



GripGrab ✱ APIDURA 🌀 tubus wheelox® busch+müller 🌀 spanninga

Shutter Precision cinq⁵ VELOGICAL CHIRU RIVQUAC histoire™ ✱ extrawheel



CATALOGUE 2024/2025

p. 4



p. 6

GripGrab

p. 56

APIDURA

p. 68



p. 72

wheelox

p. 76

busch+müller

p. 80

spanninga

p. 86

Shutter Precision

p. 90

cing

p. 92

MELOGICAL

p. 94

CHIRU
ENDURANCE BIKE

p. 104

BIVOUAC

p. 110

histoire.bike

p. 116

extrawheel

p. 118

**SPORTS
FUSION**

CGV

Entrez

dans l'univers de

SPORTSFUSION

■ Un peu d'histoire

Passionnée par le monde du cyclisme sous toutes ses formes, par la nature, la montagne et les grands espaces, notre équipe a créé la société Sports Fusion en 2009 au sud de Clermont-Ferrand, au cœur de l'Auvergne.

Animés par la passion des différentes pratiques du vélo, nous distribuons et commercialisons différentes marques de spécialistes, milieu et haut de gamme sur le marché du cycle en France.

Nous avons développé, en lien avec nos partenaires européens, un portefeuille de marques d'accessoires spécialistes dans l'univers du cycle.

Les produits et marques que nous distribuons vont de l'équipement des cyclistes, aux sacoches de bikepacking, en passant par les composants vélo comme les porte-bagages, les éclairages, des roues dynamos, des solutions antivols. Notre offre est complétée par des cadres et vélos complets : cadres titane gravel et route, ainsi que des vélos de voyage.

Nous sommes guidés par le fait de proposer des produits différents, innovants et bien sûr en adéquation avec les évolutions du marché français. En relation quotidienne avec les marques, tout en étant distributeur exclusif de la majorité d'entre elles, nous remontons

vos informations terrain, pour que leurs offres s'adaptent, encore mieux, à notre marché.



Nicolas
Direction

Tristan
Technicien cycle

Paul
Chef produit

Valentin
Logistique

Mattéo
Alternant communication



■ Comment nous joindre ?

Pour toutes questions, informations sur nos produits, informations administratives ou comptables, nos bureaux sont ouverts du lundi au vendredi de 9h à 18h. Vous pouvez nous joindre par téléphone ou par email.

Procédure SAV : pour toute demande de SAV, nous vous demanderons de nous adresser un email, avec le nom ou la référence du produit, son numéro de série, sa date d'achat, et la photo du problème.

A réception de vos informations, nous nous engageons, sous 48 heures, à vous donner une réponse, que ce soit pour une réparation ou un échange.



■ Téléphone :
09 83 21 93 22

■ Email :

Direction :
nsylvestre@sportsfusion.fr

Administratif et comptabilité :
commercial@sportsfusion.fr

Commercial et SAV :
ecrire@sportsfusion.fr

Comptabilité :
facturation@sportsfusion.fr

■ B2B et Web

Au niveau de notre stratégie commerciale, nous avons fait le choix de travailler uniquement avec vous, nos revendeurs. A ce titre, et afin de vous donner de la visibilité sur nos stocks et de faciliter vos passages de commandes, notre **B2B** est actif et fonctionnel 24h/24:

<https://www.sportsfusion.fr/>

Cet outil, accessible uniquement après la création de votre compte client, vous permettra d'accéder à notre offre, quand vous le souhaitez. Pour créer

votre compte, il suffit de nous joindre un mail à contact@sportsfusion.fr, en nous joignant votre extrait KBIS, ainsi que votre RIB.

Pour vous connecter et pouvoir utiliser notre B2B, il suffit d'aller sur <https://pro.sportsfusion.fr/>, de cliquer sur « Connexion », de rentrer votre email, puis de rentrer votre mot de passe, que vous pourrez personnaliser. Si vous rencontrez la moindre difficulté, nous sommes à votre disposition pour vous aiguiller, par téléphone (09 83 21 93 22) ainsi que par email (contact@sportsfusion.fr).

Le www.sportsfusion.fr est aussi accessible au grand public, mais sans aucun accès au tarif. Il est uniquement informatif, accessible à tous et permettant aux consommateurs de trouver les données techniques sur les produits qu'ils retrouveront dans vos magasins.

N'hésitez pas à suivre également notre actualité et celles des marques que nous distribuons sur les réseaux sociaux de Sports Fusion, sur Facebook et Instagram.





GripGrab

GripGrab est une marque Danoise fondée par trois frères passionnés de cyclisme.

GripGrab conçoit, fabrique et commercialise des produits fonctionnels milieu et haut de gamme, spécifiquement étudiés pour la pratique du vélo, sous toutes ses formes et pour toutes les saisons.

Gants, couvre-chaussures, sous-vêtements techniques, chaussettes, tours de cou, sous-casques, manchettes, sont les catégories de produits développées par GripGrab pour les différentes pratiques du vélo.

GripGrab a mis le focus sur le développement d'accessoires pour la pratique du cyclisme sous ses différentes formes : Route / VTT / Gravel / Loisir / Urbain. Tous les détails et les fonctionnalités sont étudiés pour proposer, sur toute la gamme, des produits de qualité et confortables.

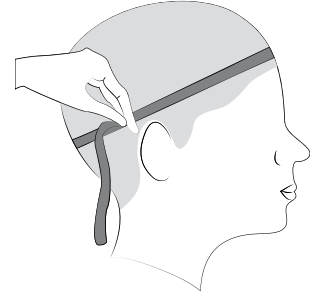
GripGrab s'engage aussi auprès de ses revendeurs avec :

- **Une gamme courte et simple** mise sur le marché pendant 3 ans afin d'avoir un réassort possible toute l'année, une stabilité de gamme et de tarif.
- **Un service après vente rapide et efficace** afin de faciliter vos relations avec les consommateurs. GripGrab s'engage, via SportsFusion, à échanger tous produits retournés que vous jugerez défectueux.
- **Une veille constante sur les matériaux et les évolutions techniques**, pour apporter la meilleure qualité possible sur l'ensemble des produits.
- **Une écoute des retours terrains** afin d'améliorer continuellement les produits et d'améliorer les gammes futures.

INFORMATIONS TECHNIQUES

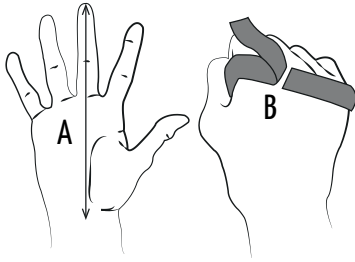
Tour de tête

Afin de déterminer votre taille de couvre-tête, vous pouvez mesurer la circonférence de votre tour de crâne. Pour ce faire, positionner un mètre ruban sur le front, à 1 cm au-dessous du ras des cheveux et à 0,5 cm au-dessus des oreilles. Lire la mesure obtenue. Utiliser la mesure pour vous reporter au tableau des tailles de couvre-tête ci-dessous et déterminer quelle taille vous convient. Souvenez-vous que le tableau de tailles n'est qu'une référence basée sur la moyenne des utilisateurs de couvre tête.



HOMMES - FEMMES	XS	S	M	L
Circonférence du crâne (cm)	51 - 54	54 - 57	57 - 60	60 - 63

Taille des gants



Afin de déterminer votre taille de gants, vous pouvez mesurer la longueur et le diamètre de votre main illustrés ci-contre et utiliser les explications ci-dessous :

A) Mesurer de la pointe de votre doigt le plus long à la base de votre paume côté poignet afin de déterminer la longueur de votre main. Ceci correspond à la longueur de votre main.

B) Enrouler le mètre autour de votre main au niveau de la partie la plus large de la paume puis fermer votre poing avant de prendre la mesure. Ceci correspond à la largeur de votre main.

Utiliser ces mesures pour vous reporter au tableau de tailles de gants ci-dessous et déterminer quelle taille vous convient. Souvenez-vous que le tableau de tailles n'est qu'une référence basée sur la moyenne des utilisateurs de gants.

Gants hommes	XS / 6	S / 7	M / 8	L / 9	XL / 10	XXL / 11
A - Longueur de main (mm)	160	170	183	193	203	216
B - Largeur de main (mm)	152	178	203	229	259	279
Gants Femmes	XS / 4	S / 5	M / 6	L / 7	XL / 8	XXL / 9
A - Longueur de main (mm)	160	170	183	193	203	216
B - Largeur de main (mm)	152	178	203	229	259	279

Chaussettes

H - F	XS	S	M	L
Pointure	35 - 38	38 - 41	41 / 44	44 - 47



Couvre-chaussures

S	M	L	XL	XXL	XXXL
38 - 39	40 - 41	42 - 43	44 - 45	46 - 47	48 - 49

Sous-vêtements

Nos sous maillots sont unisexe et offrent une coupe ajustée. L'élasticité des textiles utilisés permet de s'adapter aux différentes formes corporelles. Si vous préférez une coupe plus ample, choisissez une taille supérieure.

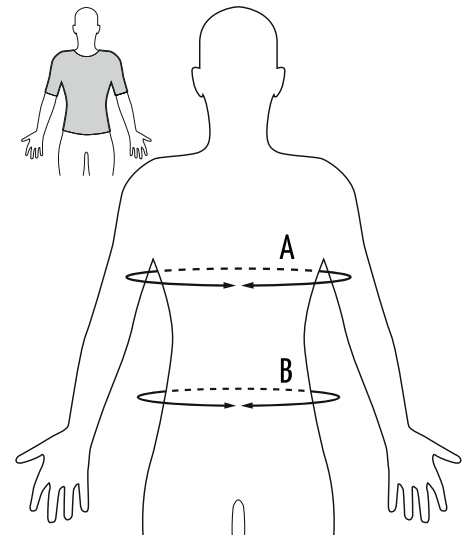
	XS / S	M / L	XL / XXL
A - Diamètre poitrine (cm)	35 - 38	38 - 41	41 / 44
B - Diamètre taille (cm)			

Polypropylène :

- Propriété isolante supérieure à la laine. Le polypropylène retient la chaleur sur des périodes plus longues. Combiné avec ses propriétés hydrophobiques, cela permet au vêtement de tenir le sportif au sec et au chaud.
- Matière hydrophobique et respirante, l'eau n'est pas absorbée par la fibre mais reste en surface. Les vêtements évacuent plus vite la transpiration et sèchent plus rapidement. Entretien simple.
- Matière résistants aux micro-organismes. Propriété anti-odeur

Traitement Polygiene® :

- C'est un traitement écologique, au cœur de la fibre, qui permet de réduire les odeurs en empêchant le développement des bactéries.
- Ce traitement est à base de fibre d'argent recyclé. Ses propriétés :
- Il permet de stopper les bactéries et donc de rester frais
- Traitement durable, au sein de la fibre : son effet ne se détériore pas dans le temps
- hypoallergéniques
- Permet de laver moins souvent les vêtements et donc moins de dépenses en eau.
- Écologique : en lavant moins souvent, on utilise moins d'eau, ce qui réduit l'impact environnemental.
- Utilisé notamment par la marque Patagonia en outdoor.



A) Mesurer le diamètre de poitrine où son pourtour est le plus long, juste sous les bras.

B) Mesurez le diamètre au niveau de votre taille.

Tarifs donnés à titre indicatifs pouvant être soumis à modification

GAMME 2024 GANTS ÉTÉ

GANTS COURTS		Enfants		1008 X-Trainer 18,00€		1085 Ride RC 30,00€		1086 ProRide RC Max 45,00€		1088 ProRide RC Max femme 45,00€		1087 Expert RC Max 60,00€	
GANTS LONGS	Matelassés												
	Aéro			1071 Aerolite InsideGrip™ 46,00€						1034 Aero TT RaceDay 58,00€			
	Matelassés			1043 Shark 46,00€									
	Extra matelassés			1070 SuperGel XC 58,00€									
	Aéro			1073 Aerolite InsideGrip™ 58,00€									
Trial			1064 Vertical InsideGrip™ 53,00€										



GANTS LONGS SUPERGEL XC

Réf. 1070

5800

Tailles : S/M/L/XL/XXL

Descriptif:

Doctor Gel 4mm, paume en cuir suède Ax, dos du gant en mesh, mousse éponge sur le pouce. Fermeture par velcro, logos réfléchissants, système magnétique. Compatible avec écrans tactiles.



GANTS LONGS SHARK

Réf. 1043

4600

Tailles : S/M/L/XL/XXL

Descriptif:

Doctor Gel 4mm, paume de main en cuir Suede AX. Poignet élastique en mesh, grips silicone, mousse éponge sur le pouce, logos réfléchissants.



GANTS COURTS AERO TT RACEDAY

Réf. 1034

5800

Tailles : S/M/L/XL/XXL

Descriptif:

Gant aérodynamique, idéal pour le contre la montre. Doctor Gel 4mm, paume de main en cuir suède, grip en silicone, dos du gant en mesh.



GANTS LONGS VERTICAL INSIDEGRIP™

Réf. 1064

5300

Tailles : S/M/L/XL/XXL

Descriptif:

Gant long destiné à la pratique du trial, descente et BMX. Paume de la main avec grip ingénieux pour une tenue parfaite à l'intérieur grâce à la technologie Inside Grip™.



GANTS LONGS AEROLITE INSIDEGRIP™

Réf. 1073

5800

Tailles : S/M/L/XL/XXL

Descriptif:

Idéale pour les courses estivales chaudes cette paire de gants est dotée d'une excellente respirabilité, d'une excellente adhérence et d'une sensation optimale pour faire du vélo. Son ergonomie et sa texture proche de la main assure une silhouette aérodynamique. Tenue parfaite à l'intérieur grâce à la technologie InsideGrip™.



GANTS COURTS AEROLITE INSIDEGRIP™

Réf. 1071

4600

Tailles : S/M/L/XL/XXL

Descriptif:

Volume minimal. Grip exceptionnel. Sensations et contrôle optimaux. Gants de cyclisme sur route super légers aérodynamiques non matelassés, utilisant la technologie InsideGrip™.





GANTS COURTS RIDE RC LITE

Réf. 1085

3000

Tailles : XS/S/M/L/XL/XXL

Descriptif:

Le modèle Ride est conçu pour des cyclistes occasionnels, recherchant un confort pendant leurs pratiques. Il offre un matelassage au niveau de la paume et entre le pouce et l'index pour toutes les pratiques cyclistes. Partie éponge sur le pouce et fermeture velcro pour un maintien optimal.



GANTS COURTS PRORIDE RC MAX

Réf. 1086

4500

Tailles : XS/S/M/L/XL/XXL

Descriptif:

Ce modèle offre un niveau de confort optimal. Matelassage au niveau de la paume, des phalanges et entre le pouce et l'index. Construction avec une partie mesh supérieure permet une grande respirabilité. Gant adapté pour toutes les positions des mains, sur les cintres route et gravel. Fermeture par velcro pour le maintien.



GANTS COURTS EXPERT RC MAX

Réf. 1087

6000

Tailles : XS/S/M/L/XL/XXL

Descriptif:

Ce gant est conçu pour la performance, avec une finition haut de gamme. Il offre un confort maximal, une adhérence optimale, sur le poste de pilotage. L'intérieur de la main dispose d'un matelassage d'une forte densité au niveau de la paume, des phalanges et entre le pouce et l'index, pour sécuriser l'intégralité de la paume.



GANTS COURTS ENFANT X-TRAINER

Réf. 1008

1800

Tailles : M/L

Descriptif:

Renfort polyester au niveau de la paume de la main, renfort entre le pouce et l'index, mousse éponge sur le pouce, système pull-off, fermeture par velcro.



GANTS COURTS FEMME PRORIDE RC MAX

Réf. 1088

4500

Tailles : XS/S/M/L

Descriptif:

Ce modèle femme offre un niveau de confort optimal. Matelassage au niveau de la paume, des phalanges et entre le pouce et l'index. Construction avec une partie mesh supérieure permet une grande respirabilité. Gant adapté pour toutes les positions des mains, sur les cintres route et gravel. Fermeture par velcro pour le maintien.



INFORMATIONS TECHNIQUES

TAILLE	S	M	L	XL	XXL	XXXL
A - Diamètre poitrine (cm)	88 - 94	94 - 100	100 - 106	106 - 112	112 - 118	118 - 124
B - Diamètre taille (cm)	75 - 81	81 - 87	87 - 93	93 - 99	99 - 105	105 - 111
C - Diamètre hanches (cm)	88 - 95	95 - 101	101 - 107	107 - 113	113 - 119	119 - 125

COMMENT MESURER

Diamètre poitrine A :

Mesurez le diamètre de la poitrine où son pourtour est le plus long juste sous les bras.

Diamètre taille B :

Mesurez le diamètre au niveau de votre taille.

Diamètre hanches C :

Mesurez le diamètre des hanches où leur pourtour est le plus long.

INSTRUCTIONS D'ENTRETIEN

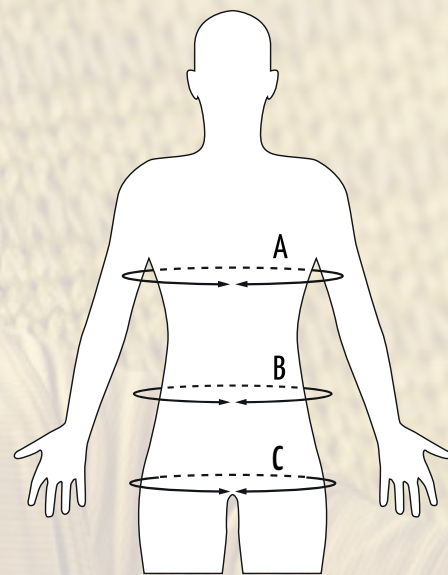
Laver en machine à une température de 30°C maximum.

Sécher à l'air libre.

Ne pas sécher en sèche-linge ou sur un radiateur.

Ne pas utiliser de javel.

Ne pas repasser.



Tarifs donnés à titre indicatifs pouvant être soumis à modification

GAMME 2024 TEXTILE ÉTÉ

TEXTILE ÉTÉ

Maillots
&
Cuissards



6121 Flow 60,00€



6112 Ride 80,00€



6114 Pace 100,00€



6116 Gravelin Merinotech 120,00€



6115 Airflow 120,00€



6120 Grinta 180,00€



6110 Ride 100,00€



6117 Cargo Aventure 150,00€



6113 Pace 130,00€



6118 Zen1 Flow 140,00€



6111 Ride 90,00€



6109 Sous-short 55,00€



MAILLOT RIDE

Réf. 6112

8000

Tailles : S/M/L/XL/XXL

Descriptif :

Ce nouveau produit intègre toutes les caractéristiques essentielles attendues d'un maillot à manches courtes. La fermeture à glissière sur toute la longueur permet aux cyclistes d'ajuster la température et la ventilation. Avec ses trois poches arrière et sa poche zippée sécurisée, il offre de nombreuses possibilités de rangement.

Disponible pour femme : Réf. 6212 (XS/S/M/L/XL)

Composition : Polyester 89,5% / Élasthanne 10,5%



MAILLOT ULTRALÉGER AIRFLOW

Réf. 6115

12000

Tailles : S/M/L/XL/XXL

Descriptif :

Ce maillot très léger et respirant est conçu pour les sorties intensives en été. Manches avec un bord coupé laser pour un maximum de confort, et col bas pour favoriser la circulation de l'air. Muni d'un élastique de serrage à l'arrière et d'une finition collée sur l'avant, pour l'ajustement. Trois poches arrière + poche zippée.

Disponible pour femme : Réf. 6211 (XS/S/M/L/XL)

Composition : Polyamide 86,5% / Élasthanne 13,5%



CUISSARD RIDE

Réf. 6110

10000

Tailles : S/M/L/XL/XXL

Descriptif :

Cuissard court fabriqué à partir d'un tissu polyamide intégrant une protection solaire UPF50+. Il offre un ajustement facile pour un confort optimal. Les bretelles en mesh garantissent une excellente respirabilité et une bonne gestion de l'humidité.

Disponible pour femme : Réf. 6210 (XS/S/M/L/XL)

Disponible sans bretelles pour femme : Réf. 6111

Disponible sans bretelles pour femme : Réf. 6211

Composition : Extérieur : Polyamide 80% / Élasthanne 20%

Intérieur : Polyester 55% / Polyamide 30% / Élasthanne 15%



CUISSARD PACE

Réf. 6113

13000

Tailles : S/M/L/XL/XXL

Descriptif :

Cuissard à bretelles est conçu pour les longues journées de vélo. Fabriqué dans un tissu polyamide extensible dans les 4 sens de 195 g/m². Protection solaire UPF50+. La peau de chamois anatomique Paris HP d'Elastic Interface, offre un confort exceptionnel. Larges coutures élastiques + partie auto-agrippante au niveau des jambes.

Disponible pour femme : Réf. 6213 (XS/S/M/L/XL)

Composition : Extérieur : Polyamide 71% / Élasthanne 29%

Intérieur : Polyester 59,5% / Élasthanne 8,5% / Polyamide 11,5%



MAILLOT PACE

Réf. 6114

10000

Tailles : S/M/L/XL/XXL

Descriptif :

Ce maillot est conçu pour les sorties longues, offrant une coupe fine et confortable. Il est fabriqué à partir de tissus légers, respirants et durables. Avec ses manches raglan (sans coutures sous les bras), un col bas et des parties silicone au niveau de l'ourlet de la manche et du bas, ce maillot garantit un très bon confort.

Disponible pour femme : Réf. 6214 (XS/S/M/L/XL)

Composition : Polyamide 44,5 % / Polyester 43 % / Élasthanne 12,5 %



MAILLOT GRINTA

Réf. 6120

18000

Tailles : S/M/L/XL/XXL

Descriptif :

Maillot haut de gamme avec une construction aérodynamique : manches ajustées et corps compressif. Tissus texturés haut de gamme offrant une sensation de seconde peau; micro-canaux sur l'avant et l'arrière. Résultat : thermorégulation et gestion de l'humidité optimale, supprimant ainsi la nécessité de porter une couche de base.

Disponible pour femme : Réf. 6220 (XS/S/M/L/XL)

Composition : Polyester 75 % / Élasthanne 25 %



CUISSARD CARGO ADVENTURE

Réf. 6117

15000

Tailles : S/M/L/XL/XXL

Descriptif :

Cuissard conçu pour le gravel, fabriqué en polyamide extensible. Doté de deux poches cargo sur les jambes et d'une poche arrière de rangement. La peau de chamois, spécifique pour les longues distances, est conçue pour être plus dense, plus petite tout en assurant un séchage rapide et offrant un soutien spécifique pour le gravel.

Disponible pour femme : Réf. 6217 (XS/S/M/L/XL)

Composition : Extérieur : Polyamide 60 % / Élasthanne 40 %

Intérieur : Polyester 58,5 % / Polyamide 39,5 % / Élasthanne 2 %

AVANTAGES DU PRODUIT

GripGrab

CUISSARD CARGO À BRETELLES ADVENTURE

- 1 LONGÉVITÉ OPTIMISÉE**
Confectionné à partir de tissus haut de gamme choisis pour leur solidité
- 2 CAPACITÉS DE RANGEMENT**
Avec deux poches cargo extensibles sur les cuisses et une poche en tissu. Résistant dans le dos
- 3 REMBOURRAGE À SÈCHAGE RAPIDE**
Chamois pour le gravel d'élasticité intermédiaire plus dense et compact, et qui sèche rapidement (GRAVEL PERFORMANCE HCS)
- 4 LARGES COUTURES ELASTIQUES**
Tenue sûre au niveau des jambes grâce aux larges coutures élastiques et aux bandes auto-agrippantes en silicone





MAILLOT GRAVELIN MERINOTECH

Réf. 6116

12000

Tailles : S/M/L/XL/XXL

Descriptif :

Maillot classique fabriqué avec de la laine mérinos (20 %). Associée aux fibres synthétiques, il allie une capacité de séchage rapide et d'évacuation de l'humidité avec des propriétés anti-odeurs et thermorégulatrices. Le tissu texturé ajoute une touche de style. Zip intégral, trois poches arrières et une zippée.

Disponible pour femme : Réf. 6216 (XS/S/M/L/XL)

Composition : Polyester 73% / Laine mérinos 20% / Polyamide 7%



T-SHIRT TECHNIQUE FLOW

Réf. 6121

6000

Tailles : XS/S/M/L/XL/XXL

Descriptif :

Ce t-shirt polyvalent convient à diverses activités telles que le gravel, les trajets quotidiens et l'entraînement. Il est fabriqué dans un tissu technique (polyester entièrement recyclé) qui offre des avantages en termes de performances. Le tissu intègre un traitement anti-odeur Polygiene® pour une fraîcheur durable.

Disponible pour femme : Réf. 6221 (XS/S/M/L/XL)

Composition : Polyester 100%



SOUS SHORT REMBOURRÉ

Réf. 6109

5500

Tailles : XS/S/M/L/XL/XXL

Descriptif :

Ce cuissard cycliste sans bretelles offre une coupe extensible. Le tissu respirant assure une excellente ventilation, avec des panneaux latéraux en maille de l'air et une très bonne respirabilité. Invisible sous un short ample, ce short rembourré offre un amorti supplémentaire lors des sorties à vélo décontractées.

Disponible pour femme : Réf. 6209 (XS/S/M/L/XL)

Composition : Extérieur: Polyamide 80% / Élasthanne 20%

Intérieur : Polyester 44,5% / Polyamide 40% / Élasthanne 15,5%



SHORT TECHNIQUE ZEN1 FLOW

Réf. 6118

14000

Tailles : XS/S/M/L/XL/XXL

Descriptif :

Short gravel polyvalent 2 en 1 doté d'un short intérieur rembourré et amovible. Il est construit avec un tissu renforcé et stretch dans les 4 sens. Coutures renforcées pour la durabilité et résistance sur les terrains accidentés. Grâce aux réglages de la taille, ce short peut être facilement ajusté pour le confort du cycliste.

Disponible pour femme : Réf. 6218 (XS/S/M/L/XL)

Composition : Polyamide 88% / Élasthanne 12%



1^{ÈRE} COUCHE WINDBREAKING

Réf. 6009

6900

Tailles : XS/S/M/L/XL/XXL

Descriptif :

Sous-vêtement de haute performance avec Protection Aerowind contre le vent sur l'avant construit avec un tissu stretch. Il est conçu pour le confort et la protection. Très respirant, il évacue la transpiration et l'humidité et résiste ainsi aux bactéries. Un traitement spécial des fibres, avec Polygiene®, est appliqué sur le vêtement afin de le rendre plus résistant aux odeurs, plus durable dans le temps et écologique.

Composition : Polyamide 50% / Élasthanne 10% / Polypropylène 20% / Polyester 20%



1^{ÈRE} COUCHE ULTRALIGHT MESH

Réf. 6033

4600

Tailles : XS/S/M/L/XL/XXL

Descriptif :

Sous-vêtement respirant permettant de lutter contre la transpiration pour garder le corps au sec pendant l'effort. Avec un concept ergonomique très appuyé, il offre une liberté de mouvement et une excellente gestion de l'humidité. Le traitement Polygiene® réduit l'accumulation d'odeurs et permet de porter le t-shirt plusieurs fois avant le lavage.

Disponible en pack de 2 : Réf. 9021

6995

Composition : 89 % Polyester / 11% Élasthanne



1^{ÈRE} COUCHE ULTRALIGHT MESH

Réf. 6015

3500

Tailles : XS/S/M/L/XL/XXL

Descriptif :

Maillot mesh sans manche ultra léger. Solution idéale pour faire du vélo en été. Le matériau à mailles ajourées laisse la peau respirer, évacue la transpiration et tient au sec pour une sensation de confort. Volume minimal, coutures minimisées et respirabilité maximale, ce maillot procure un excellent confort et une performance optimale pour la chaleur estivale.

Composition : Polyester 89 % / Élasthanne 11 %



1^{ÈRE} COUCHE THERMIQUE RIDE

Réf. 6034

4600

Tailles : XS/S/M/L/XL/XXL

Descriptif :

Ce sous vêtement comporte un mélange de tissus qui offre une bonne régulation thermique du corps. Les tissus de haute qualité permettent de ressentir une sensation de confort sur la peau, ainsi qu'une grande capacité d'absorption de l'humidité et de la respirabilité. Un traitement spécial Polygiene® est appliqué sur le vêtement afin de le rendre plus résistant aux odeurs.

Composition : 50% Polypropylène / 50 % Polyester



1^{ÈRE} COUCHE 3 SAISONS

Réf. 6012

4100

Tailles : XS/S-M/L-XL/XXL

Descriptif :

Maillot/sous-vêtement sans manche 3 saisons polyvalent qui tient au sec et apporte du confort dans toutes conditions climatiques. Fabriqué dans un tissu entièrement stretch et léger, il s'enfile comme une seconde peau et évacue la transpiration. En été, il tient au frais, pendant les saisons transitoires, il protège contre le froid. Base pour les tenues cyclistes.

Composition : 95 % polypropylène / 5 % Élasthanne



1^{ÈRE} COUCHE ULTRALIGHT MESH PACK DE 3

Réf. 9013

8100

Tailles : XS/S-M/L-XL/XXL

Descriptif :

Maillot/sous-vêtement sans manche 3 saisons polyvalent qui tient au sec et apporte du confort dans toutes conditions climatiques. Fabriqué dans un tissu entièrement stretch et léger, il s'enfile comme une seconde peau et évacue la transpiration. En été, il tient au frais, pendant les saisons transitoires, il protège contre le froid. Base pour les tenues cyclistes.

Composition : Polyester 89 % / Élasthanne 11 %





MANCHETTES UPF 50+

Réf. 4015

3300

Tailles :S/M/L

Descriptif:

Manchettes fines avec protection contre les rayons UV.
Fabriquées à partir d'un tissu super stretch.



MANCHETTES LÉGÈRES MI-SAISON

Réf. 4007

3800

Tailles : S/M/L

Descriptif:

Manchettes ajustées, en matières légères et techniques.
Inserts élastiques qui assurent un maintien parfait de la
manchette. Logos réfléchissants.



JAMBIÈRES LÉGÈRES MI-SAISON

Réf. 4006

4400

Tailles : S/M/L

Descriptif:

Jambières ajustées, en matières légères et techniques.
Inserts élastiques qui assurent un maintien parfait de la
jambière. Logos réfléchissants.



Tarifs donnés à titre indicatifs pouvant être soumis à modification

GAMME 2024

CHAUSSETTES ÉTÉ

CHAUSSETTES STANDARD

Synthétique
Invisible



Synthétique
Coupe basse



Synthétique
Regular



Synthétique
Coupe haute



Mérino
Regular



CHAUSSETTES SPÉCIALES

Ultralégère



Aéro





CHAUSSETTES BASSES CLASSIC NO SHOW

Réf. 3009

1100

Tailles : XS (35/38) - S (38/41) - M (41/44) - L (44/47)

Descriptif:

Chaussettes invisibles et confortables, fabriquées en Coolmax®. Zones en tissu Mesh pour la respirabilité. Permet de laisser la cheville apparente.

Disponible en pack de 3 : Réf. 9019

2295



CHAUSSETTES CLASSIQUES COUPE BASSE

Réf. 3002

1200

Tailles : XS (35-38) - S (38/41) - M (41/44) - L (44/47)

Descriptif:

Chaussettes fabriquées à partir de matières légères Coolmax®. Les zones Mesh garantissent une grande respirabilité. Adaptées au cyclisme et aux sports indoor. La hauteur basse couvre juste la cheville.

Disponible en pack de 3 : Réf. 9011

2595



CHAUSSETTES CLASSIQUES COUPE REGULAR

Réf. 3003

1300

Tailles : XS (35/38) - S (38/41) - M (41/44) - L (44/47)

Descriptif:

Chaussettes fabriquées à partir de matières légères Coolmax®. Zones Mesh pour la respirabilité. Adaptées au cyclisme et aux sports indoor. Hauteur intermédiaire.

Disponible en pack de 3 : Réf. 3010

2695



CHAUSSETTES CLASSIQUES COUPE HAUTE

Réf. 3004

1500

Tailles : S (38/41) - M (41/44) - L (44/47)

Descriptif:

Chaussettes fabriquées à partir de matières légères Coolmax®. Zones Mesh pour la respirabilité, adaptée au cyclisme et aux sports indoor. Tige haute, sous le mollet, parfait pour les coureurs.



CHAUSSETTES BASSES LÉGÈRES SL

Réf. 3017

1900

Tailles : XS (35/38) - S (38/41) - M (41/44) - L (44/47)

Descriptif:

Chaussettes été légères et élégantes, dotées de manchettes courtes. Fabriquées en Coolmax® doux et aéré, idéales pour les conditions chaudes et humides. Les zones mesh ouvertes permettent aux pieds de respirer, la conception sans coutures offre un confort optimal aux orteils.

Disponible en pack de 3 : Réf. 9020

4400



CHAUSSETTES LÉGÈRES SL

Réf. 3013

1900

Tailles : XS (35/38) - S (38/41) - M (41/44) - L (44/47)

Descriptif:

Chaussettes légères avec look course, à hauteur de tige intermédiaire. Très respirantes avec tricotage en Coolmax® et zone mesh pour une évacuation optimale de l'humidité du pied.





CHAUSSETTES MERINO LÉGÈRES

Réf. 3015

2300

Tailles : XS (35/38) - S (38/41) - M (41/44) - L (44/47)

Descriptif:

Chaussette fabriquée à 50% de laine merino, conçue pour des conditions climatiques variées. Zones en mesh pour la respirabilité. Support élastique de la voûte plantaire.



CHAUSSETTES BASSES ULTRA-LÉGÈRES AIRFLOW

Réf. 3022

1900

Tailles : XS (35-38) - S (38/41) - M (41/44) - L (44/47)

Descriptif:

Textile très léger pour une sensation minimaliste. Idéal pour évacuer l'humidité grâce à sa technologie Coolmax® EcoMade et de ses zones «Airflow» hautement respirantes. Support élastique de la voûte plantaire pour éviter des traumatismes et pour améliorer le confort du cycliste. Version courte de la chaussette Lightweight Airflow ref : 3021.



CHAUSSETTES FATSTREAM AERO

Réf. 3024

2500

Tailles : S (38/41) - M (41/44) - L (44/47)

Descriptif:

Chaussettes soumises à une série de tests rigoureux en aérodynamisme à Flanders Bike Valley, les chaussettes de cyclisme GripGrab FastStream Aero visent avant tout un aérodynamisme optimal. La résistance au vent est réduite grâce à une compression sélective des muscles des jambes pour leur donner une forme plus ovale.



CHAUSSETTES TRICOLORES REGULAR / PACK DE 3

Réf. 9008

3000

Tailles : S (38/41) - M (41/44) - L (44/47)

Descriptif:

Chaussettes fabriquées à partir de matières légères CoolMax®. Zones Mesh pour la respirabilité. Adaptées au cyclisme et aux sports indoor. Hauteur intermédiaire.

Disponible en Hi-Vis : Réf. 9012



CHAUSSETTES REGULAR ULTRA-LÉGÈRES AIRFLOW

Réf. 3021

1900

Tailles : XS (35-38) - S (38/41) - M (41/44) - L (44/47)

Descriptif:

Chaussettes bénéficiant de la technologie de fibre Coolmax® EcoMade, de zones «Airflow» hautement respirantes. Elles sont fines et très légères pour une sensation agréable et un maintien confortable. Régule parfaitement la température. Support de la voûte plantaire pour pouvoir rouler plus longtemps et éviter les traumatismes.



CHAUSSETTES ORIGINAL STRIPES CREW

Réf. 3020

1900

Tailles : XS (35-38) - S (38/41) - M (41/44) - L (44/47)

Descriptif:

Pour renouer avec l'old school et les années 70. Chaussette emblématique revisitée pour la performance. Fibre Coolmax®, tissu mesh respirant pour rester au sec, support de voûte plantaire, tige de 15cm.



INFORMATIONS TECHNIQUES

TAILLE	S	M	L	XL	XXL	XXXL
Tailles Europe	38 - 39	40 - 41	42 - 43	44 - 45	46 - 47	48 - 49
Tailles UK	5 - 6	6.5 - 7.5	8 - 9	9.5 - 10.5	11 - 12	12.5 - 14
Tailles US homme	6 - 7	7.5 - 8.5	9 - 10	10.5 - 11.5	12 - 13	13.5 - 15

CONSEIL TAILLE

Les COUVRE-CHAUSSURES DE ROUTE sont conçus pour les CHAUSSURES DE VÉLO DE COURSE munies de plaquette.

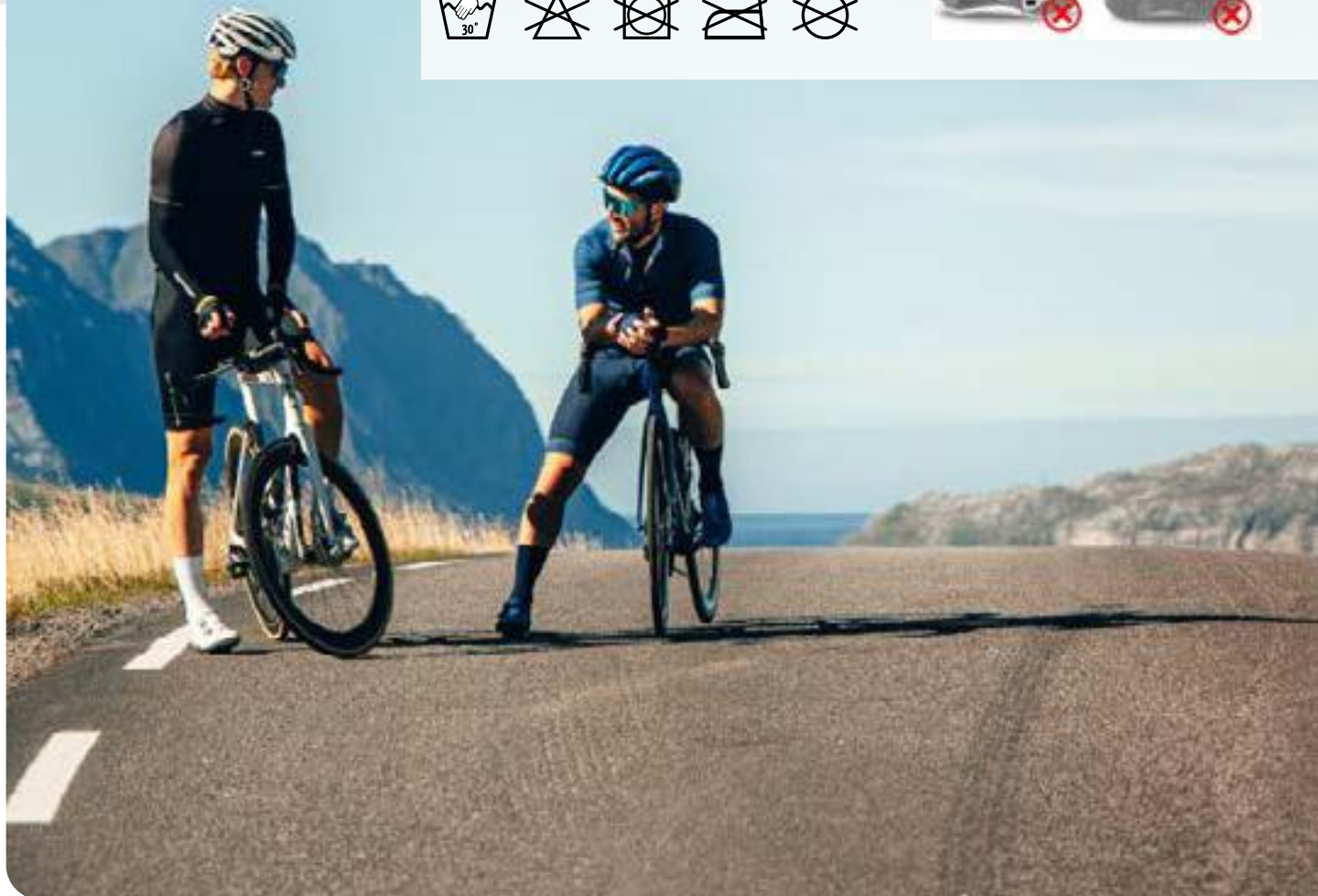
Les COUVRE-CHAUSSURES DE VTT sont conçus pour les CHAUSSURES DE VÉLO DE VTT munies de plaquette SPD.

Leurs coupes sont ajustées et le tableau des tailles ci-dessus est créé par rapport aux dimensions moyennes des chaussures du marché.

INSTRUCTIONS DE LAVAGE

Lavable à la main ou en machine si un programme "main" est disponible. Température de 30°C maximum. Séchage à l'air libre. Ne pas sécher en sèche-linge ou sur un radiateur.

Lavez votre équipement uniquement lorsque c'est strictement nécessaire : vous évitez ainsi le gaspillage d'eau mais minimisez aussi l'usure de vos produits. Considérez l'utilisation d'un torchon ou d'une éponge pour nettoyer des taches localement au lieu de faire un lavage en machine.



Tarifs donnés à titre indicatifs pouvant être soumis à modification

GAMME 2024

COUVRE-CHAUSSURES ÉTÉ

ROUTE



2031

RaceAero 2

35,00€



2034

RaceAero TT 2

58,00€



2005/2016

Toe Cover

27,00€



2003/2012

RaceAqua

53,00€



2030

Primavera

23,00€



2032

Aquashield

69,00€



GripGrab



IMPERMÉABLE

COUVRE-CHAUSSURES AQUASHIELD

Réf. 2032

6900

Tailles : S/M/L/XL/XXL/XXXL

Descriptif:

Ce couvre chaussure hautement résistant à la pluie et élastique offre une coupe qui s'adapte étroitement à la forme des chaussures et de la cheville. La manchette haute assure une protection maximale contre la pluie et la saleté. De plus, les coutures sont soudées pour éviter les irritations. Profil très aérodynamique.



COUVRE-CHAUSSURES MI-SAISON PRIMAVERA

Réf. 2030

2300

Taille : Unique

Descriptif:

À porter par-dessus les chaussures pour réduire la fraîcheur du vent et offrir une isolation renforcée. Facile à mettre et à laver; elles permettent de garder les chaussures de cyclisme propres. Semelle prédécoupée pour le passage des cales de pédale.



COUVRE-CHAUSSURES TOE-COVER

Réf. 2005

2700

Tailles : S-M/L-XL/XXL-XXXL

Descriptif:

Les easy-on Toe Cover, coupe vents et imperméables, sont idéaux pour les sorties printanières et automnales. Produit simple et rapide à mettre en place sur les chaussures.



Disponible en Hi-Vis : Réf. 2016

2700





IMPERMÉABLE

COUVRE-CHAUSSURES IMPERMÉABLES RACEAQUA

Réf. 2003

5300

Tailles : S/M/L/XL/XXL/XXXL

Descriptif :

Couvre chaussure léger, aérodynamique, coupe-vent et imperméable. Fabrication à partir d'un stretch imperméable pour un ajustement optimal. Zip arrière pour une ouverture aisée. Détails réfléchissants

AVANTAGES DU PRODUIT

TEXTILE EN TRICOT DOUX
Le tricot en tricot doux améliore le confort en raison de sa douceur contre la peau et les jointures

COUPE AJUSTÉE
Le matériel en tricot élastique s'ajuste de manière serrée et confortable autour de vos chaussures de cyclisme, avec un volume de textile minimal

ISOLATION PAR TEMPS FRAIS
Filtrent de la chaleur et protègent contre les températures plus fraîches du printemps et de l'automne et le refroidissement du vent

STYLE CLASSIQUE
Un petit logo et diverses couleurs vous permettent de coordonner vos chaussures avec d'autres articles de votre tenue cycliste préférée

CALE ET TROU DE TALON PRÉDECoupÉS
Les trous de cale et de talon prédecoupés facilitent l'ajustement sur vos chaussures de cyclisme sur route et protègent la durée de vie du produit

RENFORT D'USURE
Le textile supplémentaire au niveau des rebords réduit l'usure et prolonge la durée de vie du produit




IMPERMÉABLE

COUVRE-CHAUSSURES IMPERMÉABLES RACEAQUA HI-VIS

Réf. 2012

5300

Tailles : S/M/L/XL/XXL/XXXL

Descriptif :

Couvre-chaussures étanches, légers et aérodynamiques. Protègent vos pieds et chaussures de cyclisme sur route contre la pluie, les éclaboussures et la poussière. La haute visibilité en fait un point fort. Le matériau étanche très stretch offre une sensation de seconde peau, et la conception du zip arrière permet de les enfiler plus facilement.



COUVRE-CHAUSSURES LYCRA RACEAERO 2 TT

Réf. 2034

5800

Tailles : S/M/L

Descriptif :

Ce couvre-chaussure aérodynamique protège les chaussures des conditions extérieures, pour un confort maximal. Ses propriétés élastique assurent une isolation totale de la cheville, montant jusqu'au mollet.



COUVRE-CHAUSSURES LYCRA RACEAERO 2

Réf. 2031

3500

Taille : Unique

Descriptif :

Couvre-chaussures aérodynamique en Lycra léger pour faciliter la circulation de l'air sur les chaussures de cyclisme. Manchette supérieure sans coutures, volume minimal et optimisation aérodynamique.



INFORMATIONS TECHNIQUES

TAILLE	S/M	M/L
Diamètre de la tête (cm)	54 - 59	57 - 63

CONSEIL TAILLE

Ces produits sont conçus pour être portés sous un casque de vélo. Si vous êtes entre deux tailles, nous vous recommandons de prendre une taille au-dessus.

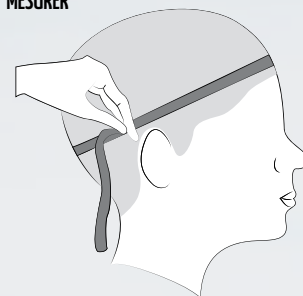
INSTRUCTIONS DE LAVAGE

Lavable en machine à 30°C. Séchage à l'air libre. Ne pas sécher en sèche-linge ou sur un radiateur. Conservez les produits tissés à l'écart des produits munis de scratch afin de ne pas les endommager.

Lavez votre équipement uniquement lorsque c'est strictement nécessaire : vous évitez ainsi le gaspillage d'eau mais minimisez aussi l'usure de vos produits. Considérez l'utilisation d'un torchon ou d'une éponge pour nettoyer des taches localement au lieu de faire un lavage en machine.



COMMENT MESURER



Afin de déterminer votre taille de couvre-tête, vous pouvez mesurer la circonférence de votre tour de crâne.

Pour ce faire, positionner un mètre ruban sur le front, à 1 cm au-dessous du ras des cheveux et à 0,5 cm au-dessus des oreilles. Lire la mesure obtenue.

Utiliser la mesure pour vous reporter au tableau des tailles de couvre-tête ci-dessous et déterminer quelle taille vous convient.

Souvenez-vous que le tableau de tailles n'est qu'une référence basée sur la moyenne des utilisateurs de couvre-tête.



Tarifs donnés à titre indicatifs pouvant être soumis à modification

GAMME 2024 COUVRE-TÊTE ÉTÉ

COUVRE-TÊTE & TOUR DE COU

Sous-casque
&
Bandana



5021 30.00€
Bonnet été léger UPF 50+



5025 23.00€
Bandana

Bandeaux



5023 15.00€
Bandeau été sans coutures

Tour de cou



5039 18.00€
Tour de cou multifonctions réfléchissant



5030 30.00€
Tour de cou multifonctions réfléchissant Hi-Vis

Casquettes



5049 30.00€
Casquettes 5 parties



5048 20.00€
Casquette de cyclisme Classique en coton



5022 23.00€
Casquette de cyclisme été légère

GripGrab



CASQUETTE CLASSIQUE COTON

Réf. 5048

2000

Tailles : S-M/M-L

Descriptif :

Casquette au look actuel, conçue pour être portée sous le casque, ou encore en Off-Road. La casquette idéale pour rouler par tous les temps. La visière de qualité peut être relevée pour un champ de vision dégagé ou abaissée pour protéger les yeux du soleil ou de la pluie.



CASQUETTE ÉTÉ LÉGÈRE

Réf. 5022

2300

Taille : S-M/M-L

Descriptif :

Casquette cycliste respirante fabriquée à partir de matériaux légers et respirants.



BANDANA

Réf. 5025

2300

Tailles : Unique

Descriptif :

Bandana 100 % polyester, léger et élégant avec des fonctionnalités pratiques. Maintient la sueur hors de vos yeux et vous protège du soleil brûlant. Le design ergonomique facilite l'utilisation et assure un ajustement parfait.



CASQUETTE 5 PANEL

Réf. 5049

3000

Tailles : Unique

Descriptif :

Cette casquette au style urbain décontracté, est conçue pour une utilisation quotidienne. À l'intérieur, un doux bandeau offre un confort accru à l'utilisateur et empêche la transpiration d'atteindre ses yeux. La casquette est légère et pliable. Une fois dépliée, sa visière reprend très vite sa forme d'origine.





TOUR DE COU MULTIFONCTIONS HI-VIS

Réf. 5030

3000

Taille: Unique

Descriptif:

Tour de cou multi-fonctions léger et respirant. Excellente évacuation de la transpiration en conditions chaudes.



TOUR DE COU MULTIFONCTIONS

Réf. 5039

1800

Taille: Unique

Descriptif:

Cache-cou polyvalent (cache-cou, foulard, bandeau, masque pour le visage) fabriqué en tissu à séchage rapide. Hautement aéré et isolant il apportera chaleur et confort dans le froid, ou absorbera la transpiration par temps chaud.



BANDEAU LÉGER ÉTÉ

Réf. 5023

1500

Taille: Unique

Descriptif:

Bandeau respirant pour garder le visage au sec lors de conditions chaudes pour un maximum de confort.



BONNET ÉTÉ UPF50+ LIGHTWEIGHT

Réf. 5021

3000

Taille: Unique

Descriptif:

Sous casque d'été respirant pouvant être mis sous tous les casques. Protège également des rayons UV.



GAMME 2024 GANTS HIVER

GANTS HIVER

Isolation légère



1052 25,00€
Mérino



1083 / 1084 45,00€
Insulator 2

Printemps
Automne



1075 35,00€
Primavera 2 Mérino



1059 60,00€
Raceday Raptor

Imperméable
par temps doux



1074 55,00€
Gants longs tricotés imperméables

Printemps
Automne
Coupe vent



1089 40,00€
Ride 2 coupe-vent



1079 65,00€
Hurricane 2

Hiver froid



1090 50,00€
Ride 2 hiver



1080 75,00€
Windster 2

Imperméable
hiver



1091 70,00€
Ride 2 imperméable



1082 110,00€
Polaris 2

Hiver très froid



1078 65,00€
Ride 3 doigts



1081 90,00€
Nordic 2



GANTS HIVER IMPERMÉABLES POLARIS 2

Réf. 1082

IMPERMÉABLE 11000

Tailles : XS/S/M/L/XL/XXL

Descriptif:

Gant hiver haut de gamme, chaud et imperméable. Très haute résistance au froid, au vent et à la pluie. Fabriqué à partir de 90% de matériaux recyclés sur l'extérieur, avec une membrane imper-respirante Porelle® (15K/15K) et doublure interne en Primaloft Gold 100% recyclé. Paume en cuir Suède AX avec renfort gel 4mm. Nouveau système de grip dans la paume de main en silicone, compatible avec les écrans tactiles. Parties réfléchissantes sur l'index et le côté du gant. Un gant hiver conçu pour les conditions les plus froides.



GANTS HIVER COUPE-VENT NORDIC 2 LOBSTER

Réf. 1081

IMPERMÉABLE 9000

Tailles : XS/S/M/L/XL/XXL

Descriptif:

Gant hiver conçu pour les températures négatives. Construction en 1+1+3 doigts, pour un meilleur contrôle des leviers de freins et de vitesses en route ou en vtt. Fabriqué en softshell recyclé à 90% sur l'extérieur, avec un traitement déperlant DWR et une doublure interne en Thinsulate® recyclé. Paume en cuir Suède AX avec renfort gel 4mm. Nouveau système de grip dans la paume de main en silicone, compatible avec les écrans tactiles. Parties réfléchissantes sur l'index et le côté du gant.



GANTS HIVER COUPE-VENT WINDSTER 2

Réf. 1080

7500

Tailles : XS/S/M/L/XL/XXL

Descriptif:

Gant Hiver coupe vent, respirant et fortement résistant à l'eau (15K/15K), grâce à son traitement déperlant DWR. Fabriqué à partir de 90% de matériaux recyclés sur l'extérieur et 100% sur le matelassage interne en polyester. Paume en cuir Suède AX avec renfort gel 4mm. Nouveau système de grip dans la paume de main en silicone, compatible avec les écrans tactiles. Parties réfléchissantes sur l'index et le côté du gant. Gant hiver avec une isolation optimale.



AVANTAGES DU PRODUIT

GripGrab

GANTS HIVER IMPERMÉABLES GRIPGRAB POLARIS 2

1 CONCEPTION ÉTANCHE À TROIS COUCHES

Membrane entièrement étanche et respirante pour garder les mains au sec sous la pluie en hiver

2 ISOLATION PREMIUM POUR L'HIVER

Isolation Primaloft® Gold aux poumes et au dos pour une chaleur et une isolation extrêmes en hiver

3 PAUMES À REMBOURRAGE ET ADHÉRENCE

Paume en daim synthétique durable avec rembourrage et motif d'adhérence en silicone pour un maximum de confort et de contrôle

4 ÉCRAN TACTILE COMPATIBLE

Index et pouce tactiles pour utiliser un téléphone et un ordinateur GPS

5 DÉTAILS RÉFLÉCHISSANTS

Les détails réfléchissants et l'insert à fluorescence améliorent votre présence sur la route et vos signaux par faible luminosité



GANTS MI-SAISON COUPE-VENT HURRICANE 2

Réf. 1079

6500

Tailles : XS/S/M/L/XL/XXL

Descriptif:

Gant mi saison respirant et très résistant à l'eau (15K/15K), grâce à son traitement déperlant DWR. Fabriqué à partir de 90% de matériaux recyclés. Matière coupe vent sur le dessus, paume en cuir Suède-Ax. Nouveau système de grip dans la paume de main en silicone, compatible avec les écrans tactiles. Parties réfléchissantes sur l'index et le côté du gant. Gant pour la mi-saison ou pour l'hiver dans le sud de la France.

Disponible en Hi-Vis : Réf. 1079-08





GANTS HIVER IMPERMÉABLES RIDE 2

Réf. 1091

7000

Tailles : XS/S/M/L/XL/XXL

Descriptif:

Gardez vos mains au chaud et au sec lorsque vous vous aventurez dans les journées les plus froides et humides de l'hiver. Construction en trois couches : extérieur softshell, membrane imperméable et coupe-vent et doublure intérieure en polaire Thinsulate douce et recyclée.



GANTS HIVER RIDE 2

Réf. 1090

5000

Tailles : XS/S/M/L/XL/XXL

Descriptif:

Tissu coupe-vent de première qualité et doublure en polaire douce pour le confort des jours d'hiver. Le rembourrage DoctorGel® protège le nerf cubital pour éviter l'engourdissement et l'inconfort des mains. Les paumes et le bout des doigts imprimés en silicone offrent une prise sûre sur le guidon pour un meilleur contrôle.



GANTS MI-SAISON COUPE-VENT RIDE 2

Réf. 1089

4000

Tailles : XS/S/M/L/XL/XXL

Descriptif:

Les gants coupe-vent printemps-automne Ride 2 sont destinés aux cyclistes qui apprécient les conditions venteuses du printemps et de l'automne. Ces gants garderont vos mains au chaud et à l'aise. Le tissu coupe-vent de première qualité vous protège contre le vent, afin que vous puissiez rester concentré sur la route.



GANTS HIVER COUPE-VENT RIDE LOBSTER

Réf. 1078

6500

Tailles : XS/S/M/L/XL/XXL

Descriptif:

Gant hiver conçu pour les températures les plus froides et négatives. Construction en 1+1+3 doigts, pour un meilleur contrôle des leviers de freins et de vitesses en route ou en vtt. Fabriqué en softshell intégrale sur l'extérieur et la paume de main, avec un traitement déperlant DWR et une doublure interne en Thinsulate®. Nouveau système de grip dans la paume de main en silicone, compatible avec les écrans tactiles. Parties réfléchissantes sur l'index et le côté du gant. Le gant pour rouler dans de véritables conditions hivernales.



GANTS HIVER IMPERMÉABLES TRICOTES

Réf. 1074

IMPERMÉABLE 5500

Tailles : XS/S - M/L - XL/XXL

Descriptif:

Gant thermique imperméable en laine fabriqué avec une double membrane dont une étanche. Idéal pour les conditions printanières difficiles. Motifs réfléchissants, disponible en version haute visibilité pour apporter plus de sécurité.





GANTS MI-SAISON COUPE-VENT RAPTOR RACEDAY

Réf. 1059

6000

Tailles : S/M/L/XL/XXL

Descriptif:

Le Raptor est un gant de course coupe-vent qui ressemble à une deuxième peau. Technologie InsideGrip™ et l'impression en silicone dans la paume de main offrant une adhérence et un contrôle exceptionnel. Manchette flexible et respirante. Gant idéal pour les cyclo-cross.



GANTS MI-SAISON INSULATOR 2

Réf. 1083

4500

Tailles : XS/S/M/L/XL/XXL

Descriptif:

Gant mi-saison léger et isolant, avec une respirabilité maximale. Nouveau système de grip en silicone sous le gant pour l'accroche sur le guidon. Très grande respirabilité, détails réfléchissants sur l'index et le côté du gant. Compatible avec les écrans tactiles. Gant idéal pour le printemps et l'automne.



GANTS MI-SAISON PRIMAVERA 2 MERINO

Réf. 1075

3500

Tailles : XS-S/M-L/XL-XXL

Descriptif:

Les gants en laine mérino associent la laine et le lycra pour une excellente isolation et un ajustement parfait. La technologie InsideGrip™ et l'empreinte palmaire en silicone offrent un grip exceptionnel. Gant doux et naturellement isolant, confère une sensation de seconde peau luxueuse. Chaleur et confort sont les maîtres mots.



Disponible en Hi-Vis : Réf. 1084



SOUS-GANTS MERINO DOUBLÉS EN LAINE

Réf. 1052

2500

Tailles : XS-S/M-L/XL-XXL

Descriptif:

Sous-gant fin en merino offrant chaleur en complément d'un gant supplémentaire. Pouce compatible avec les écrans tactiles.



GripGrab

AVANTAGES DU PRODUIT

GANTS ENTRE-SAISONS GRIPGRAB INSULATOR 2

- ISOLATION PAR TEMPS FRAIS**
Le textile isolant et exceptionnellement respirant offre une protection et une isolation lorsqu'il fait frais ou froid au printemps et en automne.
- PRÉHENSION SÉCURISÉE ET CONTRÔLE**
Textile flexible, paumes et doigts adhérents à l'impression en silicone pour une prise sécurisée sur le guidon et les leviers.
- INSERT ESSUIE-SUEUR DOUX AU POUCE**
Insert essuyer-sueur en points microfibre sur le pouce pour évacuer la sueur et les gouttelettes du nez lors des journées fraîches.
- ÉCRAN TACTILE COMPATIBLE**
Index et pouce tactiles pour utiliser un téléphone et un compteur GPS.
- DÉTAILS RÉFLÉCHISSANTS**
Améliore la visibilité en cas de faible luminosité et rend les gestes de la main plus visibles dans le trafic urbain.

GAMME 2024 TEXTILE HIVER

MAILLOTS & VESTES

Maillots
manches courtes
&
sans manches

Vestes

Imperméables



6123 AquaRepel 150,00€



6105 ThermaCore 100,00€



6102 Windbuster 85,00€



6101 Gravelin 150,00€



6124 WindBuster 110,00€



6100 ThermaPace 120,00€



6125 ElementShield 200,00€



6104 RainMaster 180,00€





6103 ThermaShell 150,00€



Tarifs donnés à titre indicatifs pouvant être soumis à modification

GAMME 2024

TEXTILE HIVER



INFORMATIONS TECHNIQUES

TAILLE	S	M	L	XL	XXL	XXXL
A -Diamètre poitrine (cm)	88 - 94	94 - 100	100 - 106	106 - 112	112 - 118	118 - 124
B -Diamètre taille (cm)	75 - 81	81 - 87	87 - 93	93 - 99	99 - 105	105 - 111
C -Diamètre hanches (cm)	88 - 95	95 - 101	101 - 107	107 - 113	113 - 119	119 - 125

COMMENT MESURER

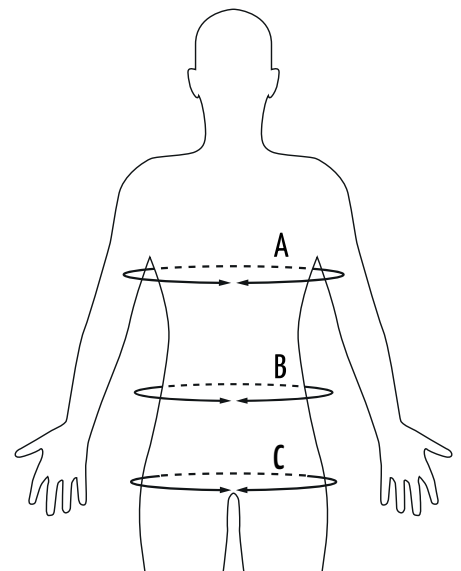
Diamètre poitrine A :
Mesurez le diamètre de la poitrine où son pourtour est le plus long juste sous les bras.

Diamètre taille B :
Mesurez le diamètre au niveau de votre taille.

Diamètre hanches C :
Mesurez le diamètre des hanches où leur pourtour est le plus long.

INSTRUCTIONS D'ENTRETIEN

Laver en machine à une température de 30°C maximum.
Sécher à l'air libre.
Ne pas sécher en sèche-linge ou sur un radiateur.
Ne pas utiliser de javel.
Ne pas repasser.





GILET COUPE-VENT WINDBUSTER

Réf. 6102

8500

Tailles : S/M/L/XL/XXL

Descriptif :

Protection compressible et légère contre le refroidissement dû au vent, le gilet léger coupe-vent GripGrab WindBuster s'intégrera facilement à votre tenue cycliste. Polyvalent et minimaliste, il fera toute la différence en matière de confort dans le vent frais et les longues descentes.

Disponible pour femme : Réf. 6202 (XS/S/M/L/XL)

Composition : Intérieur : Polyester 89% / Élasthane 11%
Extérieur : Polyamide 50% / Polyuréthane 50%



GILET ISOLANT THERMACORE

Réf. 6105

10000

Tailles : S/M/L/XL/XXL

Descriptif :

Ce gilet est conçu pour être porté sous votre maillot ou veste de cyclisme. Il représente une couche supplémentaire d'isolation à l'endroit où vous en avez le plus besoin. Elle peut également être portée par-dessus le maillot pour une isolation supplémentaire et une meilleure protection contre le refroidissement dû au vent.

Disponible pour femme : Réf. 6205 (XS/S/M/L/XL)

Composition : Intérieur : Polyamide 90% / Élasthane 10%
Extérieur : Polyester 50% / Polyuréthane 50%



MAILLOT IMPERMEABLE

Réf. 6123

15000

Tailles : S/M/L/XL/XXL/XXXL

Descriptif :

Ce maillot imperméable est conçu pour les sorties dans des conditions humides. Fabriqué à partir d'un tissu 3 couches imperméable, respirant et extensible dans les 4 sens, ce maillot présente des coutures collées aux endroits clés. La fermeture à glissière étanche YKK Vislon à double sens permet de réguler le flux d'air.

Disponible pour femme : Réf. 6223 (XS/S/M/L/XL)

Composition : Polyester 85% / Élasthane 15%

AVANTAGES DU PRODUIT

GripGrab

GILET ISOLANT COUCHE INTERMÉDIAIRE THERMACORE

- ISOLATION MAXIMALE**
Le tissu Tech Octa AirMesh au niveau des emplacements avant et arrière confère au vêtement un rapport poids-puissance exceptionnel.
- ULTRA-RESPIRANT**
Tous les tissus utilisés sont très respirants pour laisser échapper la transpiration et la condensation.
- COUPE AJUSTÉE**
Les emplacements élastiques sur les flancs du gilet lui confèrent une coupe à la fois près du corps et confortable pour une isolation maximale.
- EMPIÈCEMENTS IMPERMÉABLES À L'AVANT**
Le tissu japonais léger coupe-vent ayant reçu un traitement déperlant durable sans fluorocarbures (DWR) utilisé à l'avant du vêtement lui confère une protection supplémentaire.
- POCHE ARRIÈRE ZIPPÉE**
Petite poche zippée dans le dos du gilet, parfaite pour y ranger vos petits objets de valeur.



CUISSARD AQUAREPEL

Réf. 6106

14000

Tailles : S/M/L/XL/XXL

Descriptif :

Ce cuissard court hiver est fabriqué à partir d'un tissu Softshell trois couches, et une membrane imperméable permettant de protéger les jambes contre les conditions météorologiques hivernales. La peau de chamois, fabriquée par Elastic Interface, se caractérise par une densité de 12mm d'épaisseur.

Disponible pour femme : Réf. 6206 (XS/S/M/L/XL)

Composition : Intérieur : Polyamide 74% / Élasthane 15% / Polyester 11%
Extérieur : 88% Polyester 12% Élasthane



VESTE LÉGÈRE COUPE-VENT WINDBUSTER

Réf. 6124

11000

Tailles : S/M/L/XL/XXL/XXXL

Descriptif :

Cette veste constitue un complément polyvalent et minimaliste à votre équipement. Le tissu est également doté d'un traitement qui permet d'éviter les pluies légères et les éclaboussures des roues. La fermeture à glissière bidirectionnelle YKK vous permet de dézipper par le haut et par le bas.

Disponible pour femme : Réf. 6224 (XS/S/M/L/XL)

Composition : Principal : Polyamide 100%
Mesh : Polyester 92% / Élasthanne 8%



VESTE LÉGÈRE IMPERMÉABLE RAINMASTER

Réf. 6104

18000

Tailles : S/M/L/XL/XXL

Descriptif :

La veste légère et imperméable GripGrab RainMaster forme un bouclier efficace et léger contre les intempéries : elle est suffisamment compressible pour être rangée dans l'une des poches de votre maillot, tout en vous offrant une protection complète contre le vent et la pluie.

Disponible pour femme : Réf. 6204 (XS/S/M/L/XL)

Composition : Polyamide 100%



VESTE LÉGÈRE IMPERMÉABLE ELEMENTSHIELD

Réf. 6125

20000

Tailles : S/M/L/XL/XXL/XXXL

Descriptif :

La veste imperméable ElementShield est votre bouclier contre le vent et la pluie pour vos déplacements quotidiens. Fabriquée à partir d'un tissu léger et entièrement imperméable, déjà utilisé sur la veste GripGrab RainMaster, cette veste offre une protection complète contre la pluie.

Disponible pour femme : Réf. 6225 (XS/S/M/L/XL)

Composition : Polyamide 100%

AVANTAGES DU PRODUIT

GripGrab

VESTE LÉGÈRE IMPERMÉABLE RAINMASTER

1 PROTECTION IMPERMÉABLE LÉGÈRE

Tissu coupe-vent et imperméable avec indice d'imperméabilité de 15 000 mm et coutures entièrement collées pour vous protéger contre les orages et le refroidissement dû au vent.

2 EXTRÊMEMENT RESPIRANT

Le tissu respirant léger 40K (40 000 g/m²/24 heures) laisse échapper la transpiration, pour pouvoir porter le vêtement en toute saison.

3 RESTEZ À L'ABRI DES INTÉMPÉRIES

Les poignets bien ajustés et le col haut doublé de mesh vous protègent du vent et de la pluie.

4 FERMETURE À GLISSIÈRE BIDIRECTIONNELLE YKK® VISLON AQUAGUARD

Pour réguler la circulation de l'air et accéder aux poches du maillot porté en-dessous, sans devoir enlever la veste.

5 DÉTAILS RÉFLÉCHISSANTS

Pour être vu plus facilement par les autres usagers de la route en cas de faible luminosité.



PANTALON LÉGER IMPERMÉABLE ELEMENTSHIELD

Réf. 6126

15000

Tailles : S/M/L/XL/XXL

Descriptif :

Du tissu imperméable et respirant 3 couches à l'entrejambe renforcé et aux coutures collées, ce pantalon est conçu pour vous garder au sec et protégé dans les environnements les plus difficiles lors de vos déplacements quotidiens à vélo. La ceinture et le bas des jambes réglables sont ajustables.

Disponible pour femme : Réf. 6226 (XS/S/M/L/XL)

Composition : Polyamide 100%



VESTE THERMIQUE THERMAPACE

Réf. 6100

12000

Tailles : S/M/L/XL/XXL

Descriptif :

Ce maillot en micropolaire extensible préserve une fine couche d'air isolante entre le vêtement et la peau, pour vous protéger des premiers et derniers frimas de l'année. Grâce à son haut niveau de respirabilité et à son intérieur doux et brossé, il vous gardera bien au sec pour un confort optimal.

Disponible pour femme : Réf. 6200 (XS/S/M/L/XL)

Composition : Polyester 78% / Élasthanne 22%



VESTE THERMIQUE GRAVELIN MERINOTECH

Réf. 6101

15000

Tailles : S/M/L/XL/XXL

Descriptif :

Le maillot Gravelin Merinotech intègre une coupe sportive pour un profil plus décontracté que celui des vêtements près du corps, pour que vous soyez à l'aise en selle comme en ville. Conçu à partir d'un mélange mérinos/synthétique, ce tissu bénéficie de tous les avantages de ces deux matières.

Disponible pour femme : Réf. 6201 (XS/S/M/L/XL)

Composition : Polyamide 75% / Laine 25%



VESTE COUPE-VENT HIVER THERMASHELL

Réf. 6103

15000

Tailles : S/M/L/XL/XXL

Descriptif :

La veste coupe-vent hiver Thermashell est une bonne solution quand les températures baissent. Cette veste softshell vous garantira un confort optimal par temps froid. Cette veste est respirante et 100% imperméable : un vrai bouclier contre le froid et l'humidité.

Disponible pour femme : Réf. 6203 (XS/S/M/L/XL)

Composition : Intérieur : Polyamide 84% / Élasthanne 16%

Extérieur : Polyester 84% / Polyuréthane 10% / Élasthanne 6%



CUISSARD THERMIQUE AVEC PEAU DE CHAMOIS THERMAPACE

Réf. 6122

18000

Tailles : S/M/L/XL/XXL

Descriptif :

Combinant des matériaux avancés avec une coupe plus performante, ce cuissard offre une liberté de mouvement et un confort maximum. Pour garder les essentiels à portée de main, il y a une poche sur la cuisse, fabriquée avec un tissu tissé durable. Existe en version sans peau de chamois.

Disponible pour femme : Réf. 6222 (XS/S/M/L/XL)

Composition : Polyamide 85% / Élasthanne 15%

Peau de chamois : Polyuréthane 100%



CUISSARD THERMIQUE SANS PEAU DE CHAMOIS THERMAPACE

Réf. 6127

15000

Tailles : S/M/L/XL/XXL

Descriptif :

Combinant des matériaux avancés avec une coupe plus performante, ce cuissard offre une liberté de mouvement et un confort maximum. Pour garder les essentiels à portée de main, il y a une poche sur la cuisse, fabriquée avec un tissu tissé durable. Existe en version avec peau de chamois.

Disponible pour femme : Réf. 6227 (XS/S/M/L/XL)

Composition : 50% Polypropylène / 50 % Polyester





CUISSARD THERMIQUE AVEC PEAU DE CHAMOIS THERMASHELL

Réf. 6131 20000

Tailles : S/M/L/XL/XXL

Descriptif:

Pour continuer à rouler pendant les saisons froides, il faut des vêtements qui vous protègent de la pluie et permettent de se sentir à l'aise dans toutes les conditions. Ce cuissard est la solution pour les jambes : une construction polyvalente offrant une protection imperméable et coupe-vent ainsi qu'une excellente isolation.

Disponible pour femme : Réf. 6231 (XS/S/M/L/XL)

Composition : Polyester 88% / Élasthanne 12%
Peau de chamois : Polyuréthane : 100%



CUISSARD THERMIQUE SANS PEAU DE CHAMOIS THERMASHELL

Réf. 6128 17000

Tailles : S/M/L/XL/XXL

Descriptif:

Pour continuer à rouler pendant les saisons froides, il faut des vêtements qui vous protègent de la pluie et permettent de se sentir à l'aise dans toutes les conditions. Ce cuissard est la solution pour les jambes : une construction polyvalente offrant une protection imperméable et coupe-vent ainsi qu'une excellente isolation.

Disponible pour femme : Réf. 6228 (XS/S/M/L/XL)

Composition : Polyester 88% / Élasthanne 12%



CUISSARD MATELASSÉ VENTILITE

Réf. 6108 8000

Tailles : S/M/L/XL/XXL

Descriptif:

Ce short est conçu pour être porté sous un collant à bretelles sans peau de chamois ou pour une utilisation quotidienne en vélotaf. Il s'ajuste comme une seconde peau, permettant une liberté de mouvement maximale. Ce short doublé en maille, possède des tissus très respirants pour une meilleure régulation de la température.

Disponible pour femme : Réf. 6208 (XS/S/M/L/XL)

Composition : Extérieur: Polyamide 80% / Élasthanne 20%
Intérieur: Polyester 54% / Polyamide 32% / Élasthanne 14%

GAMME ESSENTIAL

Liège HP

Conçue pour les trajets longue distance

Dimensions : 373 x 200 mm

GAMME ENDURANCE

Paris HP

Conçue pour les trajets longue distance

Dimensions : 380x220 mm

Forme anatomique qui suit toujours le corps. Ajustement parfait, augmentant la stabilité sur la selle.

GAMME GRAVEL

Gravel Performance HCS

1^{ère} peau destinée à un usage gravel.

Dimensions : 310x190 mm

Plus petite et plus compacte pour permettre plus liberté de mouvement.

GAMME SIGNATURE

Paris HCS

Plus grande que la Gravel HCS, pour route ultra-longue.

Dimensions : 380x220 mm

Plus dense qu'une Paris HP classique pour une meilleure résistance, une meilleure récupération et plus de durabilité.



SOUS SHORT REMBOURRÉ

Réf. 6109 5500

Tailles : XS/S/M/L/XL/XXL

Descriptif:

Ce cuissard cycliste sans bretelles offre une coupe extensible. Le tissu respirant assure une excellente ventilation, avec des panneaux latéraux en maille d'air et une très bonne respirabilité. Invisible sous un short ample, ce short rembourré offre un amorti supplémentaire lors des sorties à vélo décontractées.

Disponible pour femme : Réf. 6209 (XS/S/M/L/XL)

Composition : Extérieur: Polyamide 80% / Élasthanne 20%
Intérieur: Polyester 44,5% / Polyamide 40% / Élasthanne 15,5%





1^{ÈRE} COUCHE THERMIQUE RIDE

Réf. 6034

4600

Tailles : XS/S/M/L/XL/XXL

Descriptif :

Ce sous vêtement comporte un mélange de tissus qui offre une bonne régulation thermique du corps. Les tissus de haute qualité permettent de ressentir une sensation de confort sur la peau, ainsi qu'une grande capacité d'absorption de l'humidité et de la respirabilité. Un traitement spécial Polygiene® est appliqué sur le vêtement afin de le rendre plus résistant aux odeurs.

Composition : 50% Polypropylène / 50 % Polyester



1^{ÈRE} COUCHE WINDBREAKING

Réf. 6009

7000

Tailles : XS/S/M/L/XL/XXL

Descriptif :

Sous-vêtement de haute performance avec Protection Aerowind contre le vent sur l'avant construit avec un tissu stretch. Il est conçu pour le confort et la protection. Très respirant, il évacue la transpiration et l'humidité et résiste ainsi aux bactéries. Un traitement spécial des fibres, avec Polygiene®, est appliqué sur le vêtement afin de le rendre plus résistant aux odeurs, plus durable dans le temps et écologique.

Composition : Polyamide 50% / Elasthane 10% / Polypropylène 20% / Polyester 20%



1^{ÈRE} COUCHE THERMIQUE MERINO BLEND

Réf. 6007

6500

Tailles : XS/S/M/L/XL/XXL

Descriptif :

Première couche manches courtes fabriquée 50% en laine mérinos et 50% polyester hautement fonctionnel. Cette couche de base bénéficie d'une coupe ajustée / sportive. L'association du mérino et du polyester combine les avantages du naturel et d'une fibre synthétique pour donner à l'utilisateur le meilleur des deux des mondes.

Composition : Laine de Merino 50 % / polyester 50 %



1^{ÈRE} COUCHE THERMIQUE RIDE

Réf. 6029

5500

Tailles : XS/S/M/L/XL/XXL

Descriptif :

La couche de base thermique à manches longues Ride est notre nouvelle entrée de gamme. Fabriquée et composée de 50% de polypropylène (intérieur) et de 50% de polyester (à l'extérieur). La combinaison offre une grande haute couche de base de qualité avec une excellente isolation thermique.

Disponible en modèle femme : Réf. 6060

Composition : Polypropylène 50 % / Polyester 50 %



1^{ÈRE} COUCHE THERMIQUE WINDBREAKING

Réf. 6037

8000

Tailles : XS/S/M/L/XL/XXL

Descriptif :

Cette sous couche, avec sa technologie Aerowind résistante au vent, offre une excellente isolation thermique et permet un confort maximal lors de la conduite. Très respirante, elle évacue la transpiration de l'humidité. Elle possède un tissu bactériostatique Polygiene qui réduit les odeurs.

Composition : Polyamide 50% / Polypropylène 20% / Polyester 20% / Elastane 10%



1^{ÈRE} COUCHE THERMIQUE MERINO BLEND

Réf. 6008

7500

Tailles : XS/S/M/L/XL/XXL

Descriptif :

Première couche manches longues fabriquée 50% en laine mérinos et 50% polyester hautement fonctionnel. Cette couche de base bénéficie d'une coupe ajustée / sportive. L'association du mérino et du polyester combine les avantages du naturel et d'une fibre synthétique pour donner à l'utilisateur le meilleur des deux des mondes.

Disponible en modèle femme : Réf. 6059

Composition : Laine de Merino 50 % / polyester 50 %





1^{ÈRE} COUCHE THERMIQUE SANS COUTURES EXPERT 2

Réf. 6038

7000

Tailles : XS/S - M/L - XL/XXL

Descriptif :

Idéal par temps froid, ce sous maillot avec une base isolante thermoactive de haute performance permet d'optimiser le transfert d'humidité et d'isolation. Elle possède un tissu bactériostatique Polygiene qui réduit les odeurs.

Composition : Polypropylène 56% / Polyamide 40% / Elastane 4%



1^{ÈRE} COUCHE THERMIQUE RIDE WINTER

Réf. 6063

6500

Tailles : S/M/L/XL/XXL

Descriptif :

La première couche hiver constitue la base idéale pour ne pas avoir froid en hiver. La maille intérieure tient chaud en emprisonnant la chaleur corporelle. La fermeture à glissière asymétrique 1/4 vous permet de superposer des vêtements sans vous sentir gêné par la fermeture à glissière.

Disponible pour femme : Réf. 6064 (XS/S/M/L/XL)

Composition : Polyester recyclé 55% / Polyester 40% / Elasthanne 5%



AVANTAGES DU PRODUIT



GESTION DE L'HUMIDITÉ

Le matériau qui évacue le torrent d'humidité permet d'éliminer la saleté de votre corps, pour rester au sec tout en confort.

PREMIUM TEXTILE ISOLANT

Le textile thermique premium et isolant emprisonne la chaleur à l'intérieur, pour vous garder au chaud quand il fait froid.



TEXTILE TRÈS EXTENSIBLE

Le textile très extensible sans coutures offre une coupe très ajustée pour un port optimal sous les couches extérieures.



UTILISATION MULTI-SPORTS

Le sous maillot idéal pour faire du vélo, de la course, du ski, de la randonnée et d'autres sports d'hiver actifs.



TEXTILE RESPIRANT

Le textile hautement respirant permet d'évacuer l'humidité de l'intérieur pour rester au sec même en cas d'effort intense.

TRAITEMENT POLYGIENE®

Le traitement de textile Polygiene® « Stay Fresh » BioStatic vous permet, ainsi qu'à votre sous maillot, de rester au frais plus longtemps.



1^{ÈRE} COUCHE SANS MANCHES THERMACORE

Réf. 6062

5000

Tailles : XS-S/M-L/XL-XXL

Descriptif :

La première couche Thermacore assure une gestion de la transpiration et une respirabilité optimales. Fabriqué avec un tissu en polypropylène qui n'absorbe pratiquement pas l'humidité, la construction en maille ouverte permet à la transpiration de traverser le vêtement sous forme de vapeur.





GENOILLÈRES HIVER THERMAPACE

Réf. 4020

6000

Tailles : S/M/L

Descriptif:

Ces genouillères sont l'alternative parfaite entre porter des jambières et ne pas en porter, les jours où le vent refroidit la température, mais pas assez pour porter des jambières. Le nouveau panneau de tissu Colorado à l'arrière du genou est plus fin et la forme modifiée permet une flexion plus confortable.



JAMBIÈRES HIVER THERMAPACE

Réf. 4018

6500

Tailles : S/M/L

Descriptif:

Avec un tissu extérieur résistant au vent et un tissu intérieur doux et brossé, ces jambières offrent une protection contre le vent et une isolation contre les températures froides. Si la température monte pendant une sortie ou si le tissu léger et très respirant évacue la transpiration de la peau.



MANCHETTES HIVER THERMAPACE

Réf. 4019

5000

Tailles : S/M/L

Descriptif:

Fabriqués à partir d'un tissu thermique doux et brossé, ces manchettes offrent une isolation et une barrière contre le vent pour les sorties par temps frais. Grâce à leur forme préformée, le tissu ne fera pas de plis autour des coudes, et le grip en silicone sur le dessus les maintiendra en place tout au long de la sortie.



JAMBIÈRES AQUAREPEL 2

Réf. 4016

IMPERMÉABLE 7000

Tailles : S/M/L

Descriptif:

Nouvelle jambière imperméable, chaude et respirante. Modèle préformé au niveau du genou et fabriqué en softshell 3 couches à membrane avec intérieur en micro-polaire ouatinée. Tissu stretch 360° pour une excellente tenue. Inserts en silicone sur le haut pour une mise en place optimale. Logos réfléchissants.



MANCHETTES AQUAREPEL 2

Réf. 4017

IMPERMÉABLE 5500

Tailles : S/M/L

Descriptif:

Nouvelle manchette imperméable, chaude et respirante. Modèle préformé au niveau du coude et fabriqué en softshell 3 couches à membrane avec intérieur en micro-polaire ouatinée. Tissu stretch 360° pour une excellente tenue. Inserts en silicone sur le haut pour une mise en place optimale. Logos réfléchissants.



GENOILLÈRES THERMIQUES CLASSIQUES

Réf. 4010

4000

Tailles : S/M/L

Descriptif :

Genouillères chaudes et respirantes. Fabrication à base de tissu isolant micropolaire ouatiné. Les jambières sont pré-formées pour un ajustement optimal.



JAMBIÈRES THERMIQUES CLASSIQUES

Réf. 4008

5500

Tailles : S/M/L

Descriptif :

Jambières chaudes et respirantes. Fabrication à base de tissu isolant micro-polaire ouatiné. Les jambières sont pré-formées pour un ajustement optimal.



MANCHETTES THERMIQUES CLASSIQUES

Réf. 4009

4000

Tailles : S/M/L

Descriptif :

Manchettes chaudes et respirantes. Fabrication à base de tissu isolant micropolaire ouatiné. Les jambières sont pré-formées pour un ajustement optimal.



















Disponible en Hi-Vis : Réf. 4012



Tarifs donnés à titre indicatifs pouvant être soumis à modification

GAMME 2024

COUVRE-CHAUSSURES HIVER

	cool	froid	< 0°C
ROUTE 	 2022 Ride 45,00€	 2021/2023 RaceThermo & RaceThermo 2 45,00€	 2042 Arctic Waterproof & Arctic 2 60,00€
			 2038 Aquashield 70,00€
			 2033 Flandrien 80,00€
			 2040 Arctic Waterproof & Arctic 2 75,00€
GRAVEL 	 2014 MTB/CX RaceAqua X 55,00€		 2037 Aquashield 2 90,00€
	 2019 MTB/CX RaceThermo X 45,00€		 2036 Gravel Explorer Waterproof 95,00€
	 2018 MTB/CX Arctic X Waterproof 60,00€		
PLATES 	 2035 DryFoot 2 45,00€		 2044 TrailBlazer 80,00€
ACCESSOIRES	 2045 Aquaseal 20,00€		 2005/2016 Toe Cover 25,00€



USAGE ROUTE



COUVRE-CHAUSSURES ROUTE IMPERMÉABLES RIDE

Réf. 2025



4000

Tailles : XS/S/M/L/XL/XXL

Descriptif:

Couvre-chaussures construit à partir d'un polyester imperméable, hautement extensible, revêtu qui est recouvert par des coutures imperméables. Ouverture avec Velcro intégral, conçu de manière à ce qu'il soit très facile à mettre en place. Parties réfléchissantes.



USAGE ROUTE

COUVRE-CHAUSSURES ROUTE IMPERMÉABLES AQUASHIELD 2

Réf. 2038



7000

Tailles : S/M/L/XL/XXL/XXXL

Descriptif:

Ces couvre-chaussures conçus pour la route, s'inspirent des célèbres GripGrab AquaShield, mais avec une structure renforcée et une facilité d'utilisation accrue. La conception sans fermeture à glissière et la coupe adaptée à la morphologie permettent au cycliste d'évoluer au sec et dans le plus grand confort.



USAGE ROUTE



COUVRE-CHAUSSURES ROUTE HIVER RIDE

Réf. 2022



4500

Tailles : XS/S/M/L/XL/XXL

Descriptif:

Couvre-chaussures doublées en micropolaire construit à partir de néoprène à haute élasticité et coutures imperméables. Ouverture avec Velcro intégral, conçu de manière à ce qu'il soit très facile à mettre en place. Parties réfléchissantes. Convient à tous les types de cales.

Disponible en Hi-Vis : Réf. 2029



USAGE ROUTE

COUVRE-CHAUSSURES ROUTE HIVER IMPERMÉABLES RACETHERMO

Réf. 2021



4500

Tailles : S/M/L/XL/XXL

Descriptif:

Construction en Néoprène isolant 4mm, doublure Low-fibre pour garder la chaleur. Usage route uniquement. Haut de cheville caoutchouc élastique pour une isolation parfaite. Velcro sous le produit avec renfort Kevlar. Technologie IntelliSeal™ pour offrir une étanchéité exceptionnelle, une jonction sans zip afin de limiter l'irritation.



USAGE ROUTE

COUVRE-CHAUSSURES ROUTE HIVER IMPERMÉABLES RACETHERMO 2

Réf. 2042




6000

Tailles : S/M/L/XL/XXL/XXXL

Descriptif:

Conçus pour garder les pieds au chaud et au sec dans des températures plus fraîches (2-10°C). Fabriqués en néoprène biosourcé et en tissu recyclé, ces couvre-chaussures bien ajustés permettent de rouler confortablement avec les chaussures de cyclisme de route.

Disponible en Hi-Vis : Réf. 2023



USAGE ROUTE



COUVRE-CHAUSSURES ROUTE IMPERMÉABLE FLANDRIEN

Réf. 2033

Tailles : S/M/L/XL

Descriptif :

Ces couvre-chaussures sont conçus pour offrir un confort et une protection maximale. Avec son tissu extensible, résistant à l'eau et à la saleté, ce produit offre une isolation totale et une chaleur supplémentaire avec sa manchette qui monte jusqu'au mollet.



8000

USAGE ROUTE



COUVRE-CHAUSSURES ROUTE HIVER IMPERMÉABLES ARCTIC

Réf. 2020

Tailles : S/M/L/XL/XXL/XXXL

Descriptif :

Construction en Néoprène isolant 4mm, doublure Hollow-fibre pour garder la chaleur. Usage route uniquement. Haut de cheville caoutchouc élastique pour une isolation parfaite. Velcro sous le produit avec renfort Kevlar. Technologie IntelliSeal™ pour offrir une étanchéité exceptionnelle, une jonction sans zip afin de limiter l'irritation.

Disponible en Hi-Vis : Réf. 2028



6000

USAGE ROUTE



COUVRE-CHAUSSURES HIVER ARCTIC 2

Réf. 2040

Tailles : XS/S/M/L/XL/XXL

Descriptif :

Conçus pour garder vos pieds au chaud et au sec par des températures inférieures à zéro (-5°C à +2°C). Fabriqués en néoprène biosourcé et en tissu recyclé, ces couvre-chaussures bien ajustés permettent de rouler confortablement. La doublure en polaire recyclée offre une isolation supplémentaire au niveau du pied et de la jambe.



7500

USAGE VTT/GRAVEL



COUVRE-CHAUSSURES VTT IMPERMÉABLES RACEAQUA X

Réf. 2014

Tailles : S/M/L/XL/XXL/XXXL

Descriptif :

Couvre-chaussure léger, aérodynamique, coupe-vent et imperméable. Fabrication à partir d'un Stretch extensible et imperméable pour un ajustement optimal. Zip arrière pour une ouverture aisée. Renfort en Kevlar pour une utilisation en VTT possible.



5500

USAGE VTT/GRAVEL



COUVRE-CHAUSSURES GRAVEL IMPERMÉABLES AQUASHIELD 2

Réf. 2037

Tailles : S/M/L/XL/XXL/XXXL

Descriptif :

Ces couvre-chaussures conçus pour le gravel, s'inspirent des célèbres GripGrab AquaShield, mais avec une structure renforcée et une facilité d'utilisation accrue. La conception sans fermeture à glissière et la coupe adaptée à la morphologie permettent au cycliste d'évoluer au sec et dans le plus grand confort.



9000

USAGE VTT



COUVRE-CHAUSSURES VTT HIVER IMPERMÉABLES RACETHERMO X

Réf. 2019

Tailles : S/M/L/XL/XXL/XXXL

Descriptif :

Construction en Néoprène isolant 4mm, doublure Hollow-fibre pour garder la chaleur. Usage VTT uniquement. Haut de cheville caoutchouc élastique pour une isolation parfaite. Velcro sous le produit avec renfort Kevlar. Technologie IntelliSeal™ pour offrir une étanchéité exceptionnelle, jonction sans zip afin de limiter l'irritation.



4500

USAGE VTT/GRAVEL



COUVRE-CHAUSSURES GRAVEL IMPERMÉABLES TRICOTES EXPLORER

Réf. 2036

IMPERMÉABLE 9500

Tailles : S/M/L/XL

Descriptif:

Ces couvre-chaussures sont conçus pour la pratique gravel et offrent un confort et une protection maximale. Avec son tissu extensible, résistant à l'eau et à la saleté, ce produit offre une isolation totale et une très bonne chaleur avec sa manchette qui monte jusqu'au mollet. Des renforts complémentaires ont été ajoutés sur l'avant du pied et sur le dessous du produit.



USAGE VTT



COUVRE-CHAUSSURES VTT HIVER IMPERMÉABLES ARCTIC X

Réf. 2018

IMPERMÉABLE 6000

Tailles : S/M/L/XL/XXL/XXXL

Descriptif:

L'un des couvre-chaussures les plus chauds du marché. Construction en Néoprène isolant 4mm, doublure Hollow-fibre pour garder la chaleur. Usage VTT uniquement. Haut de cheville caoutchouc élastique pour une isolation parfaite. Velcro sous le produit avec renfort Kevlar. Technologie IntelliSeal™ pour offrir une étanchéité exceptionnelle, une jonction sans zip afin de limiter l'irritation.



USAGE URBAIN



COUVRE-CHAUSSURES VILLE IMPERMÉABLES DRYFOOT 2

Réf. 2035

IMPERMÉABLE 4500

Tailles :XS/S/M/L/XL/XXL/XXXL

Descriptif:

Couvre chaussure pour usage urbain. Convient à tous les types de chaussures de la vie de tous les jours. Imperméable et coupe-vent. Idéal pour vos trajets vélotaff. Facile à mettre / enlever. Le Couvre chaussure urbain à tout faire par excellence. Disponible en version haute visibilité pour se démarquer dans la circulation.



USAGE URBAIN



COUVRE-CHAUSSURES PÉDALES PLATES TRAILBLAZER

Réf. 2044

8000

Tailles : S/M/L/XL/XXL/XXXL

Descriptif:

Adaptées à la silhouette des chaussures de VTT et de cyclotourisme à pédales plates. Empêche la boue et l'eau de pénétrer dans les chaussures. Facile à enfiler et à enlever grâce à l'ouverture complète par Velcro à l'arrière, divisée en deux sangles pour faciliter l'alignement et la flexibilité.



CYCLING GAITER IMPERMÉABLE AQUASEAL

Réf. 2045

2000

Tailles : S-M/L-XL

Descriptif:

Conçues pour assurer l'étanchéité entre les jambes et les chaussures de cyclisme. Ces guêtres imperméables et extensibles comblent l'espace qui peut s'ouvrir au-dessus de vos chevilles lorsque vous roulez dans des conditions humides.

GAMME 2024

CHAUSSETTES HIVER

CHAUSSETTES STANDARD

Automne-hiver
Synthétique



3001 15,00€
Chaussettes printemps-automne



3019 20,00€
Chaussettes thermiques hiver SL

Automne-hiver
Mérino



3005 20,00€
Chaussettes hiver en mérino



3023 35,00€
Chaussettes hautes hiver merino Alpine

CHAUSSETTES SPÉCIALES

Automne-hiver
Imperméables



3018 50,00€
Chaussettes imperméables légères



3016 55,00€
Chaussettes hiver imperméable en mérino

Automne-hiver
Coupe-vent



3006 35,00€
Chaussettes coupe-vent printemps-automne



CHAUSSETTES MI-SAISON COUPE REGULAR

Réf. 3001

1500

Tailles : S(38/41) - M(41/44) - L(44/47)

Descriptif:

Chaussette mi saison construite avec la fibre régulatrice de chaleur Thermolite® pour un confort parfait. Support élastique de la voûte plantaire, zones en mesh pour la respirabilité, semelle matelassée. Idéale pour une utilisation par temps humide, venteux et frais.



CHAUSSETTES HIVER MÉRINO

Réf. 3005

2000

Tailles : S(38/41) - M(41/44) - L(44/47)

Descriptif:

Chaussette haute performance fabriquée en laine mérinos pour apporter de la chaleur aux pieds, évacue l'humidité par temps froid. Semelle matelassée, tissu mélangé en laine de mérinos. Support élastique de la voûte plantaire pour un meilleur confort.

Disponible en pack de 3 : Réf. 9007

4795



CHAUSSETTES MÉRINO COUPE REGULAR

Réf. 3007

2000

Tailles : S(38/41) - M(41/44) - L(44/47)

Descriptif:

Chaussette fine fabriquée avec 50% de laine mérino conçue pour un usage actif et multiple. Sa construction est légère, combinée à un haut degré d'isolation.



CHAUSSETTES HIVER HAUTES ALPINE MÉRINO

Réf. 3023

3500

Tailles : S(38/41) - M(41/44) - L(44/47)

Descriptif:

Chaussette composée de 54% de laine Mérino avec une tige haute (21cm), pour une fort degré d'isolation thermique. Voûte plantaire matelassée avec partie élastique pour le confort. La chaussette d'hiver thermique par excellence, très confortable et disponible en 4 coloris.



AVANTAGES DU PRODUIT

GripGrab

CHAUSSETTES HIVER MÉRINO

1 ISOLANT ET LÉGER

Le mélange de textile en laine mérinos offre une belle couche douce et légère à vos pieds.

2 RESPIRANT

La laine mérinos et les fibres synthétiques s'associent pour une couche hautement respirante qui évacue l'humidité.

3 SEMELLE MATELASSÉE

Rembourrage supplémentaire en dessous de la chaussette pour un amorti et une isolation.

4 SUPPORT ÉLASTIQUE DE LA VOÛTE PLANTAIRE

La voûte élastiquée et les manchettes assurent le bon maintien des chaussettes, sans glisser.

5 DURABLE ET ENTRETIEN FACILE

Le mélange de laine mérino offre un vêtement robuste et durable, n'ayant pas besoin de traitement spécial.





CHAUSSETTES THERMO SL

Réf. 3019

2000

Tailles : S (38/41) - M (41/44) - L (44/47)

Descriptif:

Chaussette isolante à manchette haute. Combinant semelle matelassée et support élastique pour la voûte plantaire, vous vous sentirez tout de suite à l'aise en les portant. Tissu Thermolite®, polyester à 72%. Parfait pour les longues sorties hivernales.



CHAUSSETTES MI-SAISON COUPE-VENT

Réf. 3006

3500

Tailles : S (38/39) - M (40/41) - L (42/43) - XL (44/45) - XXL (46/47)

Descriptif:

Chaussette coupe-vent avec coutures plates et doublure en micro-fleece pour un confort maximum. La Windproof Sock est une chaussette fine, parfaite en combinaison avec un couvre chaussures.



CHAUSSETTES HIVER IMPERMÉABLES MERINO

Réf. 3016

5500



Tailles : S (36/38) - M (39/41) - L (42/44) - XL (44/47)

Descriptif:

Chaussette à très haute isolation contre la pluie. Conçue pour les jours froids et très humides. Renforts en Nylon au niveau du talon et des orteils. La doublure en mérino est douce, elle offre confort, aération et isolation. Le tissu extérieur offre toute l'imperméabilité.



AVANTAGES DU PRODUIT



COUPE TRÈS HAUTE

La coupe très haute offre une chaleur supplémentaire et une protection contre les éléments.

ÉTANCHE ET COUPE-VENT

Membrane 100% étanche et coupe-vent combinée entre le tricot thermique isolant et respirant.



CONCEPTION PEU ENCOMBRANTE

Le tricot en tricot léger de cette chaussette permet une coupe plus bustée qui rentre dans vos chaussures de cyclisme d'été.



DURABLE TEXTILE À ENTRETIEN FACILE

Lavage en machine à 30°C. Textile en tricot robuste et durable n'ayant pas besoin de traitement spécial.



COUPE AJUSTÉE FERMÉE ET EXTENSIBLE

Le tricot en tricot et le matériel élastique offrent une coupe ajustée et un bon maintien pour un grand confort dans vos chaussures de cyclisme.

DOUBLURE EN MÉLANGE DE BAMBOU

La doublure en viscose offre un toucher doux et une isolation pour les journées fraîches de printemps et d'automne.



GripGrab



CHAUSSETTES IMPERMÉABLES LÉGÈRES

Réf. 3018

5000



Tailles : XS (36/38) - S (39/41) - M (42/44) - L (45/47)

Descriptif:

Chaussette imperméable. Le tissu plus fin permet de les porter en toutes saisons. Étanche et coupe-vent, convient tout à fait pour l'hiver. Support élastique pour la voûte plantaire, renforts en nylon au niveau du talon et des orteils.

Tarifs donnés à titre indicatifs pouvant être soumis à modification

GAMME 2024 COUVRE-TÊTE HIVER

COUVRE-TÊTE, COUVRE-CASQUE & TOUR DE COU

Bonnets



5002/5012 30.00€
Bonnet thermique printemps-automne



5001 35.00€
Bonnet thermique hiver léger



5041 35.00€
Bonnet thermique mélange mérino léger



5007 20.00€
Bonnet thermique léger Enfants



5003 40.00€
Bonnet Aviateur thermique et coupe-vent



5045 45.00€
Bonnet sans coutures tricoté Freedom

Bandeaux



5005 30.00€
Bandeau thermique coupe-vent



5046 35.00€
Bandeau sans coutures tricoté Freedom

Tour de cou



5039 15.00€
Tour de cou multifonctions réfléchissant



5029 30.00€
Tour de cou mérino multifonctions



5027 30.00€
Tour de cou polaire multifonctions



5044 40.00€
Tour de cou tricoté sans coutures Freedom

Sur-casque



5011 25.00€
Couvre-casque imperméable



5043 40.00€
Couvre-casque réfléchissant



5042 20.00€
Couvre-casque bouclier anti-insectes

Casquettes & Cagoules



5047 35.00€
Casquette de cyclisme imperméable AquaShield



5031 45.00€
Casquette de cyclisme hiver Belgian Style



5006/5009 35.00€
Cagoule thermique hiver



BONNET FREEDOM TRICOTÉ SANS COUTURES

Réf. 5045

4500

Taille : Unique

Descriptif :

Ce bonnet pour les sorties vélos en hiver est idéal pour maintenir le sommet de la tête au chaud. Son tissu est parfaitement extensible et est conçu sans couture.



BONNET HIVER COUPE-VENT THERMO

Réf. 5001

3500

Tailles : S/M/L

Descriptif :

Sous-casque léger, doublé avec partie avant en matière coupe-vent. Fabriqué en matière souple, doublée avec une excellente isolation thermique. Design multi panneaux et coutures plates.



BONNET MI-SAISON THERMO

Réf. 5002

3000

Tailles : S/M/L

Descriptif :

Sous-casque léger, souple et doublé. Fabriqué en matière souple, doublée avec une excellente isolation thermique. Design multi panneaux et coutures plates.

Disponible en Hi-Vis Réf. 5037

Disponible en Hi-Vis Réf. 5012



BANDEAU FREEDOM TRICOTÉ SANS COUTURES

Réf. 5046

3500

Taille : Unique

Descriptif :

Bandeau léger et isolant qui fait office de coupe-vent. Avec son tissu doux, extensible et sans couture, il permet de conserver une bonne condition thermique au niveau du front et des oreilles.



BANDEAU HIVER THERMO

Réf. 5005

3000

Tailles : S/M/L

Descriptif :

Bandeau léger et isolant avec l'avant en matière coupe-vent. Il offre une protection pour les oreilles et le front tout en permettant l'évacuation de l'excès de chaleur.



BONNET HIVER THERMIQUE ENFANT

Réf. 5007

2000

Tailles : XS/S

Descriptif :

Sous-casque léger, souple et doublé. Fabriqué en matière souple, doublée avec une excellente isolation thermique. Design multi panneaux et coutures plates.

Disponible en Hi-Vis Réf. 5038



CASQUETTE HIVER COUPE-VENT THERMIQUE BELGIAN STYLE

Réf. 5031

4500

Tailles : S/M/L

Descriptif :

Sous-casque coupe-vent avec visière et partie descendante sur les oreilles. Rebords réfléchissants.



CASQUETTE CYCLISME IMPERMÉABLE AQUASHIELD

Réf. 5047

3500

Tailles : S/M - L/XL

Descriptif :

Casquette sous-casque haute performance imperméable et très respirante (15K/40K). Zones en mesh à l'intérieur pour le confort et l'évacuation de l'humidité. Parties réfléchissantes pour la sécurité et visibilité. Construction 100% Nylon. Idéal pour les longues sorties humides et pluvieuses.



BONNET LÉGER MÉRINO

Ref. 5041

3500

Tailles : XS/S/M

Descriptif :

Bonnet en mérino pour le cyclisme et la course à pied. S'intègre parfaitement sous un casque. Fabriqué à partir de 50% polyester et de 50% mérinos - 160 grammes. La matière utilisée est la même que nous utilisons dans le deux base layers en polyfibre mérinos.



BONNET HIVER COUPE-VENT AVIATOR

Réf. 5003

4000

Tailles : S/M/L

Descriptif :

Bonnet ou sous-casque coupe-vent et respirant avec une excellente couverture des oreilles et du front. Doublure en microfleece.



CAGOULE HIVER THERMIQUE

Réf. 5006

3500

Tailles : S/M/L

Descriptif :

Cagoule chaude, légère et isolante s'intégrant parfaitement sous un casque. Idéal pour le vélo, la course et d'autres activités hivernales. La Balaclava est fabriquée à partir de microfleece confortable.

Disponible en modèle enfant Réf. 5009

2700





TOUR DE COU MULTIFONCTIONS

Réf. 5039

1500

Taille : Unique

Descriptif:

Cache-cou polyvalent (cache-cou, foulard, bandeau, masque pour le visage) fabriqué en tissu à séchage rapide. Hautement aéré et isolant il apportera chaleur et confort dans le froid, ou absorbera la transpiration par temps chaud.



TOUR DE COU MULTIFONCTIONS MERINO

Réf. 5029

3000

Taille : Unique

Descriptif:

Tour de cou en merino pour une chaleur douce immédiate. Peut être porté de différentes façons en tour de cou, sous-casque, cagoule, par exemple.



TOUR DE COU MULTIFONCTIONS POLAIRE

Réf. 5027

3000

Taille : Unique

Descriptif:

Tour de cou avec micro-polaire rend le HeadGlove Thermo indispensable par temps froid. Il est chaud et peut être porté de mille façons, comme écharpe ou encore comme cagoule.



TOUR DE COU FREEDOM TRICOTÉ SANS COUTURES

Réf. 5044

4000

Taille : Unique

Descriptif:

Tour de cou très léger, en stretch pour l'ajustement, sensation de seconde peau incroyable, doux au toucher, respirant et chaud. Coutures plates pour limiter les irritations.





IMPERMÉABLE

COUVRE-CASQUE IMPERMÉABLE

Réf. 5011

2500

Taille : Unique

Descriptif:

Couvre-casque Hi-Vis augmente votre visibilité et votre sécurité. Il est fabriqué en tissu stretch et imperméable pour couvrir intégralement le casque. Muni d'un cordon élastique pour une adaptation parfaite sur tous types de casques. Le couvre-casque est construit avec un logo réfléchissant.



COUVRE-CASQUE RÉFLÉCHISSANT

Réf. 5043

4000

Taille : Unique

Descriptif:

Ce couvre casque fabriqué en tissu étanche et résistant au vent, permet d'abriter le casque à 100 %. Sa matière réfléchissante permet d'assurer la sécurité du cycliste.



COUVRE-CASQUE BUGSHIELD

Réf. 5042

2000

Taille : Unique

Descriptif:

Couvre-casque constituant une protection contre les insectes ou projectiles volants. Il possède un cordon de serrage réglable pour plus de confort, et conserve la ventilation du casque.



BIDON

Réf. 9022

1000

Tailles : 600 ml

Descriptif:

Bidon fabriqué à partir de BioPlastique provenant de canne à sucre renouvelable, large ouverture vissée, couvercle ajusté, tétine en caoutchouc confortable







APIDURA

Apidura est la marque spécialiste du Bikepacking. Pratique démocratisée depuis quelques années, c'est avant tout une philosophie du cyclisme, en respectant son environnement et en explorant ses limites. Que ce soit pour de longues distances sur plusieurs jours ou pendant quelques heures, APIDURA vous offrira une qualité optimale de bagagerie légère, étanche et durable à proposer à vos clients.

Le bikepacking est aussi vieux que la pratique du vélo en elle-même. Dès le XIX^{ème} siècle, les cyclistes ont commencé à explorer avec l'envie d'aller toujours plus loin.

Sacoche de selle, sacoche de guidon, sacoche de cadre, sacoche accessoires, **APIDURA propose trois gammes de produits légers et étanches :**

- **Backcountry** : Optimisée pour le VTT et les sentiers techniques.
- **Expédition** : La série classique pour le voyage sur route et gravel.
- **Racing** : Conçue pour la performance sur route et gravel.

Avec les différents litrages proposés, la bagagerie Apidura permet d'emporter du kit de réparation jusqu'à l'équipement pour un bivouac (tente et duvet, par exemple) pour des virées sur plusieurs jours.

Tous les produits sont conçus pour s'adapter aux vélos de route / VTT / Gravel, grâce à leurs multiples sangles et velcros permettant de les fixer solidement tout en conservant la maniabilité du vélo, sans le déséquilibrer, ni l'alourdir.

Les sacoches APIDURA sont testées et conçues pour affronter toutes les conditions climatiques. La construction avec des soudures haute fréquence, entre les tissus, donne une fiabilité et une grande qualité. L'étanchéité des produits permet de protéger les équipements emportés contre, la pluie, la poussière et l'humidité.

APIDURA rend plus simple et plus légère l'expérience du bikepacking, pour une sortie, un week-end ou un voyage à vélo.

GAMME EXPEDITION

C'est la Gamme classique de APIDURA. Les sacoches sont légères, imperméables, résistantes et durables, elles sont disponibles dans de nombreuses versions / contenances pour optimiser le chargement sur le vélo. Conçues pour fonctionner seules ou ensemble, les sacoches de la série Expedition garantissent que, quelle que soit la durée du trajet ou l'importance de la charge, l'équilibre du vélo est optimal. Fabrication en tissu laminé 3 couches, étanche, thermo-soudé avec les parties en Hypalon pour l'accroche sur le vélo.



EXPEDITION TOOL PACK

Réf. PWT 40 Gr 0,5 Litres
4800



EXPEDITION BOLT ON TOP TUBE PACK

Réf. TWB 110Gr 1 Litre
6400



EXPEDITION TOP TUBE PACK

Réf. TWS 55Gr 0,5 Litres 5400
Small
Réf. TWL 90Gr 1 Litre 6000
Large

Descriptif:
Sacoche de selle imperméable fabriquée en Hypalon, permettant de transporter tout le nécessaire pour une courte sortie (deux chambres à air de route (ou une chambre de vtt), des démonte-pneus, un multi-outil et un bidon CO2. Système de fixation d'éclairage et logos réfléchissants.

Descriptif:
Sacoche Top tube, à fixer via 2 vis sur le cadre. Contenance de 1L pour ranger barres énergétiques, téléphone et outils. Sacoche résistante à l'eau et fabriquée à partir de matériaux de haute qualité, durables et légers.

Descriptif:
Espace de stockage étanche d'accès facile pour usage fréquent (outils, smartphone, nourriture, etc.) Fabriqué à partir de matériaux de haute qualité, durables et légers.



EXPEDITION SADDLE PACK

Réf. PWS	325 Gr	9 Litres	
Small			15000
Réf. PWM	350 Gr	14 Litres	
Medium			16000
Réf. PWL	425 Gr	17 Litres	
Large			16900

Descriptif:
Sacoche étanche conçue pour optimiser l'espace sous la selle sans nécessité de porte-bagages. Fabriquée à partir de matériaux de haute qualité, durables et légers.



EXPEDITION HANDLEBAR PACK

Réf. BWS	250 Gr	9 Litres	
Small			12200
Réf. BWM	275 Gr	14 Litres	
Medium			13000

Descriptif:
Sacoche étanche conçue pour optimiser l'espace devant le guidon sans nécessité de porte bagages avant. Fabriquée à partir de matériaux de haute qualité, durables et légers.



EXPEDITION ACCESSORY POCKET

Réf. AWF	115 Gr	5 Litres	
			6500

Descriptif:
Espace de stockage supplémentaire venant se fixer sur la sacoche de guidon, d'accès facile pour usage fréquent Fabriquée à partir de matériaux de haute qualité, durables et légers.



EXPEDITION COMPACT FRAME PACK

Réf. MWS	145 Gr	3 Litres	
Small			11300
Réf. MWM	170 Gr	4,5 Litres	
Medium			11500
Réf. MWL	200 Gr	5,3 Litres	
Large			11700

Descriptif:
ette sacoche de cadre étanche permet d'apporter une solution de stockage complémentaire pour les randonnées de plusieurs jours. Elle est très facile d'accès grâce à son zip à rabat latéral. Les coutures thermosoudées permettent une étanchéité totale.



EXPEDITION FRAME PACK

Réf. RWM	180 Gr	5 Litres	
Medium			11700
Réf. RWL	210 Gr	7 Litres	
Large			12500

Descriptif:
Le pack cadre Expedition est conçu pour stocker des articles dans le triangle principal, créant un centre de gravité plus bas et permettant une manipulation plus naturelle du vélo.



EXPEDITION FULL FRAME PACK

Réf. FWP	300 Gr	6 Litres	
			17500
Réf. FWS	335 Gr	7,5 Litres	
Small			18000
Réf. FWM	365 Gr	12 Litres	
Medium			18700
Réf. FWL	395 Gr	14 Litres	
Large			19500

Descriptif:
Sacoche de cadre apportant une solution de stockage supplémentaire pour les randonnées de plusieurs jours.



EXPEDITION DOWNTUBE PACK

Réf. DWM 80 Gr 1,5 Litres 6700



EXPEDITION FORK PACK

Réf. AWK 120Gr 4,5 Litres 5700



EXPEDITION CARGO CAGE PACK

Réf. AWS 70 Gr 1,3 Litres 4500

Descriptif:
Sacoche étanche et légère se positionnant sous le tube diagonal pouvant contenir un bidon de 750ml. Fixation par velcro. Bandes réfléchissantes pour plus de sécurité et de visibilité.

Descriptif:
Sacoche étanche à fixer sur les montants de la fourche à l'aide d'un support spécifique sur la fourche. Permet des rangements d'habits, matelas de sol, nourriture, etc. Fixation par velcros. Logo réfléchissant pour plus de visibilité.

Descriptif:
Sacoche conçue pour être fixée sur un cargo cage. Idéale pour les outils, les pièces de rechange ou les couches de rechange compressibles. Fabriquée à partir d'un tissu laminé à trois couches léger et résistant aux déchirures et à l'abrasion. Coutures thermosoudées permettant de garantir une imperméabilité totale.



EXPEDITION E-BIKE CHARGER PACK

Réf. DWE 120 Gr 1,6 Litres 7500



EXPEDITION WAIST BELT

Réf. WWS 70 Gr 1 Litre 4600
Small / Medium
Réf. WWL 75 Gr 1 Litre 4600
Large / Extra-Large



HYDRATION VEST BLADDER

Réf. HYM 140Gr 2 Litres 4500

Descriptif:
Sacoche spécialement conçue pour les vélos électriques pour stocker le chargeur de son vélo. Elle est étanche, matelassée et renforcée au niveau de la partie qui rentre en contact avec le cadre. Compatible avec les chargeurs des plus grandes marques comme Bosh, Shimano.

Descriptif:
Cette ceinture, disponible en 2 tours de taille différents, vous offre 1 litre de stockage en plus sur votre corps. Elle se positionne sous les poches de votre maillot pour que ces dernières restent accessibles. Fabriquée dans un tissu respirant et extensible dans les 4 sens, cette ceinture est le compromis idéal entre praticité et utilité.

Descriptif:
Poche à eau qui permet de stocker 2 Litres d'eau. Compatible avec les produits suivants ; Racing Hydration vest (VRL/VRS), Backcountry Hydration backpack (VBL/VBS). Cette poche à eau est dotée d'une fermeture à roulement, étanche, qui permet de remplir la poche directement dans le sac.



CARGO CAGE

Réf. ZIC 85 Gr 4900

Descriptif:

Dotée d'une plaque de montage à deux vis, complétée par une partie amovible permettant d'allonger et d'adapter la cage aux montages à trois vis offrant une capacité plus grande. Fabrication en aluminium anodisé ADC-12. Compatible avec le Expedition Cargo Cage Pack (1.3L) et le Expedition Fork Pack (3L).



BOTTLE CAGE ADAPTER

Réf. ZIR 22 Gr 2500

Descriptif:

Adaptateur permettant de régler parfaitement la hauteur des porte-bidons afin d'améliorer l'utilisation de l'espace entre votre sacoche APIDURA et vos porte-bidons. Il permet un ajustement de 5,5cm et est fabriqué en Aluminium 6061, résistant à la corrosion en finition anodisée.



FRAME PACK HYDRATION BLADDER

Réf. FYM 120 Gr 1,5 Litres 4900
Medium
Réf. FYL 150 Gr 3 Litres 5900
Large

Descriptif:

Poche à eau, à ouverture complète, spécialement conçue pour être intégrée dans les sacoches de cadre Expedition et Backcountry. Tuyau de 1,2 m de long, détachable pour le nettoyage. Construction sans PVC. Disponible en 1.5L (ref. FYM) et 3.0L (Ref. FYL).



PACKABLE VISIBILITY VEST

Réf. HVS 106 Gr 5400
Small / Medium
Réf. HVL 107 Gr 5400
Large / Extra-Large

Descriptif:

Gilet de haute visibilité idéal pour les longues sorties qui se finissent tard. Il est fabriqué à partir d'un tissu respirant et ultra-compressible, ce qui fait que son rangement dans sa poche intégrée est facile. Une fois plié, il ne prend presque pas de place dans votre maillot.



PACKABLE MUSETTE

Réf. HMM 55 Gr 7 Litres 4200
Medium

Descriptif:

Avec 7 litres d'espace de rangement polyvalent, ce sac est utile pour transporter de la nourriture ou autres objets. Cette sacoche étanche est construite à partir de matériaux ultra légers et dispose d'une sangle de stabilité pour un confort de conduite. Le sac peut également se ranger dans une poche lorsqu'il n'est pas utilisé, qui se fixe au niveau du cadre du vélo avec une sangle incluse pour garder le sac à l'écart. De plus, ce sac possède des détails réfléchissants pour une meilleure visibilité.



PACKABLE BACKPACK

Réf. HBM 105 Gr 13 Litres 5600
Medium

Descriptif:

Avec 13 litres d'espace de rangement polyvalent, ce sac à dos imperméable, est fabriqué à partir de matériaux ultra légers et comporte des bretelles profilées réglables pour un confort de conduite. Le sac peut également se ranger dans une poche lorsqu'il n'est pas utilisé, qui se fixe au niveau du cadre du vélo avec une sangle incluse pour garder le sac à l'écart. De plus, ce sac possède des détails réfléchissants pour une meilleure visibilité la nuit.

GAMME BACKCOUNTRY

La gamme est conçue pour le VTT, le gravel, pour les sentiers techniques, les singletracks et les raids hors des sentiers. Les sacoches sont légères, très résistantes et durables dans toutes conditions. Les produits sont fabriqués à partir de matériaux durables, le Polyant VX21 – tissu laminé 4 couches – et le Nylon 420D, pour la résistance. Les sangles Velcro en Hypalon assurent un maintien optimal sur les cadres lors de l'attache. Tous les produits de la gamme offrent une imperméabilité totale, un poids léger, une faible élasticité et une résistance élevée à l'abrasion et à la déchirure.



BACKCOUNTRY FOOD POUCH

Réf. ABP	55 Gr	0,8 Litres	
Regular			4500
Réf. ABX	60 Gr	1,2 Litres	
Extended			5100

Descriptif:

Espace de stockage vers le guidon d'accès facile pour usage fréquent pour accéder à la nourriture journalière notamment. Fabriqué à partir de matériaux de haute qualité, durables et légers.



BACKCOUNTRY FOOD POUCH PLUS

Réf. ABZ	80 Gr	1,2 Litres	
			5500

Descriptif:

Espace de stockage vers le guidon d'accès facile pour usage fréquent pour accéder à la nourriture journalière notamment. Fabriqué à partir de matériaux de haute qualité, durables et légers. Possède deux poches filets latérales.



BACKCOUNTRY DROPPER POST COLLAR

Réf. PDA	53 Gr		
			2900

Descriptif:

Collier de fixation pour sacoches de selle, développé pour les tiges de selles télescopiques. Cette fixation permet d'attacher correctement une sacoches de selle, en utilisant les différents réglages de tige de selle, sans risquer d'endommager la sacoches. Ce collier sert aussi de butée.



BACKCOUNTRY SADDLE PACK

Réf. PBS	235 Gr	4,5 Litres	
Small			13900
Réf. PBM	290 Gr	6 Litres	
Medium			14500
Réf. PBL	375 Gr	10 Litres	
LARGE			15400

Descriptif:
Sacoche de selle conçue pour contenir des vêtements et du matériel léger, maintenue en toute sécurité par un système de fixation stable à trois points, compatible avec une tige de selle télescopique.



BACKCOUNTRY HANDLEBAR PACK

Réf. BBS	240 Gr	7 Litres	
Small			11400
Réf. BBM	270 Gr	11 Litres	
Medium			12500

Descriptif:
Sacoche de guidon, conçue avec des coutures thermosoudées, pour une étanchéité parfaite permettant de transporter des articles encombrants et compressibles.

BACKCOUNTRY ACCESSORY POCKET

Réf. BBF	155 Gr	4 Litres	
			6900

Descriptif:
Sacoche de guidon fabriquée avec des matériaux robustes, durables et imperméables. En plus de sa légèreté, et sa résistance aux conditions météorologiques, cet équipement est facile à manier et est idéal pour du petit rangement.



BACKCOUNTRY FRAME PACK

Réf. MBP	100 Gr	1 Litre	
			5800
Réf. MBS	150 Gr	2 Litres	
			9500

Descriptif:
Sacoche de cadre conçue pour optimiser l'espace dans la géométrie du cadre. Languette velcro pour fixer le contenu. Étanchéité et légèreté sont les points forts de cette sacoche.



BACKCOUNTRY FULL FRAME PACK

Réf. FBS	215 Gr	2,5 Litres	
Small			16200
Réf. FBM	275 Gr	4 Litres	
Medium			16500
Réf. FBL	315 Gr	6 Litres	
Large			16900

Descriptif:
Sacoche de cadre résistante aux conditions climatiques, permettant de transporter des objets imposants sur de longues distances. Polyvalente pour remplir entièrement le triangle principal ou laisser suffisamment d'espace pour un porte-bidon sur le tube de selle.



BACKCOUNTRY REAR TOP TUBE PACK

Réf. RBN	125 Gr	1 Litre	
			6500

Descriptif:
Sacoche étanche à fixer sur le tube supérieur du cadre, contre la base de la tige de selle. Elle offre un accès direct pour des petits objets utiles (lunettes...). Étanche et légère, elle dispose d'une forme qui ne gêne pas le cycliste lors de l'effort.



BACKCOUNTRY HYDRATION BACKPACK

Réf. VBS 460Gr 14 Litre
Small / Medium 18400

Réf. VBL 465Gr 14,5 Litre
Large / Extra-Large 18400

Descriptif:

Ce sac à dos d'hydratation a été conçu pour le VTT et les longues randonnées dans les endroits reculés. Vendu avec une poche à eau de 2 litres, il est construit à partir d'une maille 3D légère et respirante. Il propose une coupe anatomique d'endurance sur le vélo, pour une stabilité maximale et un confort tout au long de la sortie.



BACKCOUNTRY TOP TUBE PACK

Réf. TBM 115Gr 1 Litre 5900

Descriptif:

Espace de stockage permettant de stocker du petit matériel. Le maintien se fait via des sangles velcros et une protection en mousse apportant plus de souplesse et un meilleur amorti du chargement.



BACKCOUNTRY LONG TOP TUBE PACK

Réf. TBX 200Gr 1,8 Litres 8300

Descriptif:

Espace de stockage permettant de stocker du petit matériel. Le maintien se fait via des sangles velcros et une protection en mousse apportant plus de souplesse et un meilleur amorti du chargement.



BACKCOUNTRY HIP PACK

Réf. WBM 320Gr 2,5 Litres 9900

Descriptif:

Idéal comme produit autonome lors des randonnées ou pour augmenter la capacité de transport lors de voyages de plusieurs jours. Le Hip Pack offre un rangement étanche et flexible. Fermeture velcro + boucle, large sangle de taille et panneau arrière en mousse assurent un confort maximal.



BACKCOUNTRY DOWNTUBE PACK

Réf. DBM 105Gr 1,8 Litres 6500

Descriptif:

Sacoche étanche se positionnant sous le tube diagonal pouvant contenir un bidon ou une bouteille de 1L. Fixation par velcro. Bandes réfléchissantes pour plus de sécurité et de visibilité. Ne nécessite pas de matériel pour le montage.



GAMME RACING

Cette gamme a été conçue pour la compétition ultra-distance, fabriquée à base d'un tissu en Hexalon, elle allie un poids minimal pour des performances optimales. Les produits ont des capacités, en litrage, de charges inférieures aux gammes Backcountry et Expedition. Avec un design plus simple, cela permet d'être plus léger et d'aller plus vite. Les produits de la gamme permettent d'utiliser l'espace disponible sur le vélo et offrent le parfait équilibre entre capacité d'export et légèreté, pour la performance.



RACING SADDLE PACK

Réf. PRS	170 Gr	3 Litres	
Small			13900
Réf. PRM	200 Gr	5 Litres	
Medium			15700
Réf. PRL	210 Gr	7 Litres	
Large			16900

Descriptif:

Sacoche de selle étanche en Hexalon, dédiée à la compétition ultra-distance et à l'audax. Design élégant, capacité de 5 litres, elle est idéale pour les articles légers et compressibles. Fixation robuste trois points, minimisant ainsi l'oscillation et la résistance. Parties réfléchissantes pour améliorer la visibilité.



RACING HANDLEBAR MINI PACK

Réf. BRS	160 Gr	2,5 Litres	8800
----------	--------	------------	------

Descriptif:

Sacoche de guidon en Hexalon, conçue pour la compétition sur de longues distances. Fixation par bandes velcro renforcées et polyvalentes pour toutes les formes de guidons. Partie centrale de stockage, deux compartiments latéraux amovibles et facile d'accès, poche supérieure extensible.



RACING FRAME PACK

Réf. FRP	90 Gr	1 Litre	6300
----------	-------	---------	------

Descriptif:

Cette sacoche est la plus petite sacoche Apidura pour la course, elle est étanche et ultra-légère. De plus, elle propose une forte résistance aux déchirures et à l'abrasion. Elle est compatible avec les sacoches Top Tube et propose un dégagement des genoux pour le plus grand confort.



RACING FRAME PACK

Réf. FRM	145 Gr	2,4 Litres	
Medium			11600
Réf. FRL	205 Gr	4 Litres	
Large			12600

Descriptif:

Conçu pour les besoins de la compétition ultra-distance, cette sacoche de cadre utilise l'intérieur du triangle du vélo, créant ainsi un centre de gravité plus bas. Fabrication en Hexalon étanche, sa forme lui permet de s'adapter à tous les types de cadre. Les trois bandes velcro sont légères, faciles à utiliser et amovibles.



RACING TOP TUBE PACK

Réf. TRS Small 75 Gr 0,7 Litres 5700

Réf. TRM Medium 100 Gr 1 Litre 6400

Descriptif:

Le Racing Top Tube Pack est conçu pour la compétition ultra-distance et les besoins des coureurs soucieux de leur temps. Avec une ouverture à rabat magnétique à accès rapide innovante, ce sac étanche est idéal pour ranger les batteries, les téléphones portables et les accessoires de course.



RACING BOLT ON TOP TUBE PACK

Réf. TRB 100 Gr 1 Litre 6600

Descriptif:

Produit conçu pour la compétition ultra-distance, le gravel et les besoins des coureurs dont les vélos ont des inserts sur le tube supérieur. Sac étanche avec une ouverture à rabat magnétique à accès rapide.



RACING LONG TOP TUBE PACK

Réf. TRX 210 Gr 2 Litres 9000

Descriptif:

Sacoche de cadre conçue pour les compétitions cyclistes ultra-distance, qui ont besoin de transporter plus de matériel, à portée de main. Avec une fermeture à glissière entièrement étanche et des sangles renforcées pour plus de stabilité, ce sac étanche est idéal pour ranger les batteries, les téléphones portables, des habits et les essentiels de course.



RACING AEROBAR PACK

Réf. ERM 150 Gr 2,5 Litres 10800

Descriptif:

Sacoche qui se fixe solidement sous les barres aéro. Ce pack permet d'optimiser l'espace à l'avant de votre vélo. Parfait pour ranger des éléments légers et compressibles tels que des vêtements, elle offre un gain d'efficacité tout en gardant une capacité utile d'import de 2.5L.



RACING SERIES HYDRATION VEST

Réf. VRS Small / Medium 385 Gr 5,5 Litres 17400

Réf. VRL Large / Extra-Large 415 Gr 7 Litres 17400

Descriptif:

Sac à dos avec poche à eau à ouverture totale de 2 litres, avec tuyau déconnectable, développée avec Hydrapack. Sac en nylon léger 70D anti-déchirure avec revêtement imperméable et panneaux latéraux en lycra. Convient pour cages thoraciques entre 60 et 85 cm, capacité de 5,5 Litres, dont 2 Litres pour l'eau.



Prêts pour l'AVENTURE avec SPORTS FUSION?



QUOI METTRE dans sa SADDLE PACK



QUOI METTRE dans sa TOP TUBE PACK



QUOI METTRE dans sa FRAME PACK



QUOI METTRE dans sa HANDLE BAR PACK



Quand préparation rime avec plaisir...

Forts de notre expérience de terrain en matière d'aventure, de bike-packing et de bivouac, voici une petite sélection non exhaustive de matériels toujours utiles à emporter avec vous lors de votre prochain voyage à vélo.



tubus

La marque Tubus propose une **gamme complète de porte-bagages avant & arrière** et une série d'accessoires permettant de les fixer sur le vélo, si celui-ci ne présente pas d'inserts spécifiques.

La gamme Tubus est fabriquée à partir d'acier durable et spécifique, permettant aux porte-bagages d'être très résistants aux charges, aux chocs et aux conditions météorologiques.

Conçus pour durer et supporter diverses charges (sacoches latérales, paniers, etc...), ces produits sont aussi bien utilisables pour le voyage que pour un usage quotidien, quand il est nécessaire que le vélo porte des charges supplémentaires.

Fabriqués à la main et avec un traitement fin en surface, Tubus est la marque leader mondial des porte-bagages de vélos durables en acier. Respec-

tueuse de l'environnement et des différentes normes, Tubus effectue de très nombreux tests stricts en interne, pour proposer une gamme fiable et durable.

Pourquoi choisir Tubus ?

- Une **gamme large** avec plusieurs modèles pour l'avant et pour l'arrière
- **Très résistant et ultra fonctionnel** pour les voyages et les usages dans de nombreuses conditions
- **Léger et non encombrant** avec une matière (acier Crhomo) de haute qualité
- **Très simple d'installation**
- Gamme d'**accessoires disponibles**, permettant le montage, même sur un vélo non équipé d'inserts
- **Garantie de 30 ans**



**TARA
NOIR**

Réf. 200001001

9990

Poids : 500 g

Descriptif :

Porte-bagage pour transporter des charges à l'avant du vélo, allant jusqu'à 18kg. Modèle phare et idéal pour les randonnées et les voyages à vélo. Convient aux fourches de vélo 26 à 28 pouces.



**DUO
NOIR**

Ref. 600002001

8990

Poids : 560 g

Descriptif :

Ce porte-bagage peut supporter une charge maximale de 15 kg. Il est extrêmement rigide, convient à presque toutes les sacoches. Si le vélo possède des œillets intérieurs et extérieurs, la fixation est très facile.



**PAIR DE COLLIERS DE FIXATION
PORTE-BAGAGES POUR FOURCHE**

Réf. 72100

1790

Poids : 80 g

Descriptif :

Grâce à ce kit de fixation, il vous est possible d'installer un porte bagage sur un fourche sans œillets. Ces colliers sont compatibles sur fourche ou haubans. Incompatible avec les fourches à suspension.

Réf. 72100 : pour diamètre 20 à 32mm (80g)

Réf. 72200 : pour diamètre 25 à 40mm (87g)

1990



www.histoire.bike




RACKTIME TOUR-IT 26"/28" NOIR

Réf. 04210 6990
Poids : 886 g

Descriptif:

Le porte-bagages arrière 26/28" en tubes aluminium de 10mm, particulièrement robuste et stable, conçu pour la randonnée vélo. La seconde barre permet d'abaisser le centre de gravité du chargement, Convient aux vélos de 26 à 28 pouces, dont le cadre a des points de fixation. Capacité de charge 25kg.




RACKTIME ADD-IT 28" NOIR

Réf. 03210 5990
Poids : 773 g

Descriptif:

Ce porte-bagage dispose d'une deuxième « rampe » sur laquelle les sacs à bagages peuvent être positionnés plus bas. Il supporte une charge allant jusqu'à 25 kg. Très facile à installer, il permettra de charger un vélo sans soucis.




RACKTIME LIGHT-IT TOUREN 28" NOIR

Réf. 02310 5990
Poids : 620 g

Descriptif:

Porte-bagages arrière remarquablement léger, destiné à équiper les vélos de ville classiques au format 28 pouces. Il s'installe facilement sur les cadres avec les filetages nécessaires sur les haubans et sur la patte arrière.

Porte-bagages avec une structure en tubes en aluminium de 10 mm de diamètre. Son rack supérieur est d'une largeur interne de 70 mm.

Avec son design affiné et son poids réduit il est capable de supporter 20 kg de charge. Il peut recevoir des sacoches latérales et des paniers avec système de fixation Snapit (hors adaptateur Snapit Heavy Duty).

Attention ! Ce porte-bagages ne peut pas recevoir de siège enfant.

ACCESSOIRES



ADAPTATEUR ARRIÈRE DE FIXATION SUR CADRE AVEC AXE RAPIDE

Réf. 71500 3490
Poids : 144 g

Descriptif:

Adaptateur permettant de monter un porte-bagage sur l'arrière du vélo. Il comprend un jeu de plaques d'adaptation avec un axe à démontage rapide et du matériel de fixation pour un support tubulaire sur des cadres sans œillets de fixation. Capacité de charge maximale est de 25 kg. Adaptateur non compatible avec les modèles Evo.



COLLIER DE FIXATION PORTE-BAGAGES POUR HAUBAN

Réf. 71614 1180
Poids : 40 g

Descriptif:

Avec ce kit, le support de sacoches est directement fixé sur le hauban à l'arrière du vélo. Il permet d'installer un porte-bagages à l'arrière du vélo lorsque le cadre n'est pas équipé d'œillets de fixation dédiés, au niveau des haubans. Différents diamètres en fonction du diamètre des haubans.

Réf. 71614 : pour hauban 14mm (40g)

Réf. 71616 : pour hauban 16mm (40g)

Réf. 71618 : pour hauban 18-19mm (42g)

Réf. 71621 : pour hauban 21-22mm (42g)





**CARGO 28''
NOIR**

Réf. 11000

12490

Poids : 740 g

Descriptif :

Porte-bagages arrière en acier avec une charge utile maximale de 26 kg. Plateforme de grande largeur, permettant de faciliter le transport d'un colis ou d'une caisse. Il convient aux feux arrières avec un écart entre les trous de 50 et de 80 mm



**LOGO 26''/28''
NOIR**

Réf. 80001

12990

Poids : 800 g

Descriptif :

Ce porte-bagage permet de transporter une charge de 40kg maximum. Principalement utilisé pour les voyages, il se fixe sur le cadre du vélo. La taille des roues doit être comprise entre 26 et 28 pouces ou 650 à 700mm afin l'installation soit optimale. Il possède aussi une barre inférieure permettant d'utiliser la plateforme.



**LOGO EVO 26''/28''
NOIR**

Réf. 80100

13990

Poids : 760 g

Descriptif :

Ce porte-bagage permet de transporter une charge de 40kg maximum. Principalement utilisé pour les voyages, il se fixe sur le cadre du vélo. La taille des roues doit être comprise entre 26 et 28 pouces ou 650 à 700mm afin l'installation soit optimale. Il possède aussi une barre inférieure permettant d'utiliser la plateforme,



**FLY 26''/28''
NOIR**

Réf. 40000

7990

Poids : 420 g

Descriptif :

Sobre, compact et léger, le porte-bagages est parfait pour une utilisation quotidienne ou pour la randonnée de quelques jours avec peu de matériel. Le Fly peut ainsi supporter une charge maximale de 18 kilos de chargement. Il est compatible avec les roues de 26 et 28 pouces.



**VEGA 26''/28''
NOIR**

Réf. 44000

8990

Poids : 540 g

Descriptif :

Modèle de porte-bagages arrière dérivé du Cargo avec fixation plus basse et vers l'arrière que les porte-bagages classiques. Il peut supporter une charge maximale de 25kg.



**DISCO
NOIR**

Réf. 42000

12990

Poids : 740 g

Descriptif :

Porte-bagage compatible avec les vélos avec freins à disques. Ses pattes au niveau de la fixation inférieure sont cintrées et permettent de contourner les étriers du frein à disque. Il peut supporter une charge maximale de 20kg. Le porte-bagage est compatible avec les vélos 26 et 28 pouces.

A detailed close-up photograph of a bicycle's rear hub and cassette. The hub is silver-colored with a central axle and a lockring. The cassette is also silver-colored and features the 'IMA' logo. The background is a blurred view of the bicycle's rear wheel and spokes.

Spécialiste des axes et écrous antivol



wheelox[®]

Wheelox la marque française spécialiste des axes et écrous antivol de vélo.

Développés et commercialisés depuis plus de 10 ans sous le nom anti-vandale, les produits ont subi de multiples améliorations et seront disponibles désormais sous la marque WHEELOX[®].

Ces produits sont **fabriqués 100% en France, au pied du Mont Blanc**, par la société Titane Production. Elle est reconnue pour son savoir-faire dans les domaines du décolletage et de l'usinage de pièces mécaniques.

La marque propose des solutions antivol grâce à des produits permettant de **sécuriser roues** (axe classique et axe de 12mm), **tiges de selle** et **selles**, au travers d'une gamme complète d'axes, d'écrous et de clés de sécurité.

En termes de service complémentaire, WHEELOX[®] permet à vos clients d'enregistrer leur **numéro de clé** sur leur site web, afin de pouvoir la **refaire en cas de perte**.



KIT N°10 2 ÉCROUS M9 + CLÉ

Ref. WKITN10

3295

Poids : 216 g

Descriptif:

Le pack n° 10 est composé de 2 écrous antivol M9 et d'une clé à combinaison spécifique, permettant le serrage et desserrage. Sans la clé spéciale, pas de démontage possible. Cette solution est idéale pour sécuriser efficacement la roue du vélo.
Fabriqué en France.



KIT N°15 2 ÉCROUS M12 (PAS DE 1.25) + CLÉ

Ref. WKITN15

3995

Poids : 36 g

Descriptif:

Kit antivol pour roues de vélo composé de deux écrous antivol diamètre M12 (pas au choix : 1,00 / 1,25 / 1,50 / 1,75) et d'une clé spécialement adaptée. Compatible sur axe de roue plein Ø12mm (VTC, VAE, vélo de ville, vélo pliable, vélo hollandais, entrée de gamme).
Fabriqué en France.

Disponible en Kit N° 11 - 2 écrous 3/8 + clé : Réf. WKITN11

Disponible en Kit N° 12 - 2 écrous M10 + clé : Réf. WKITN12



KIT N°13 VIS DE CHARIOT DE SELLE M8X45 + CLÉ

Ref. WKITN13

1795

Poids : 34 g

Descriptif:

Kit antivol pour chariot de selle composé d'une vis antivol M8, tête bombée, et d'un embout à combinaison spécifique, permettant le serrage et desserrage. Adaptable sur la plupart des vélos. Sans la clé spéciale, pas de démontage possible.
Fabriqué en France.



KIT N°8 COLLIER DE SELLE 31,8MM + CLÉ

Ref. WKITN8

3995

Poids : 41 g

Descriptif:

Le kit n°8 est composé d'un collier de selle antivol de 31,8mm de diamètre avec vis à empreinte spécifique, et une clé unique spécialement adaptée, permettant de sécuriser la selle de votre vélo.
Fabriqué en France.



Dispo en Kit N°9 - Collier de selle 34,9mm + Clé : Réf. WKITN9



KIT N°1 AXE AVANT + CLÉ

Ref. WKITN1

3495

Poids : 56 g

Descriptif:

Kit antivol vélo composé uniquement d'un axe pour roue avant de largeur 100 mm (mini)/115 mm (maxi). Ce kit est équipé d'un écrou à empreinte spéciale, d'une enveloppe rotative et d'une clé spécialement adaptée, permettant le serrage et desserrage de l'axe sur la roue. Fabriqué en France.



KIT N°2 AXE ARRIÈRE + CLÉ

Ref. WKITN2

3495

Poids : 62 g

Descriptif:

Kit antivol vélo composé uniquement d'un axe pour roue arrière de largeur 137 mm (mini)/155 mm (maxi). Ce kit est équipé d'un écrou à empreinte spéciale, d'une enveloppe rotative et d'une clé spécialement adaptée, permettant le serrage et desserrage de l'axe sur la roue. Fabriqué en France.



KIT N°3 AXE AVANT + AXE ARRIÈRE + CLÉ

Ref. WKITN3

4995

Poids : 102 g

Descriptif:

Kit antivol vélo composé d'un axe pour roue avant de largeur 100 mm (mini)/115 mm (maxi), d'un axe pour roue arrière de largeur 137 mm (mini)/155 mm (maxi). Ce kit est équipé d'écrous à empreintes spéciales, d'enveloppes rotatives, et d'une clé spécialement adaptée. Fabriqué en France.



KIT N°3-8 AXE AV + AXE AR + COLLIER DE SELLE + CLÉ

Ref. WKITN38

7995

Poids : 127 g

Descriptif:

Le kit n°3-8 est composé d'un axe pour roue avant de largeur 100 mm (mini)/115 mm (maxi), d'un axe pour roue arrière de largeur 137 mm (mini)/155 mm (maxi), d'un collier de selle de diamètre 31,8mm, et d'une clé spéciale. Convient pour remplacer un ensemble d'axes classiques avec blocage rapide. Fabriqué en France.



KIT N°4 AVANT M12 AXE 121MM, PAS DE 1,5 + CLÉ

Ref. WKIT4AV150LG121

5495

Poids : 65 g

Descriptif:

Kit antivol vélo, spécifique pour les axes de roues avant de 12 mm et d'une longueur de 121 mm. Disponible en pas de 1,00 ou en pas de 1,50, selon les fourches. Ce kit est équipé d'un axe complet de 121 mm et pas de 1,50, avec écrou à empreinte spéciale, d'une enveloppe rotative et d'une clé 4 points spécialement adaptée, permettant le serrage et desserrage de l'axe sur la roue. Fabriqué en France.



KIT N°4 ARRIÈRE M12 AXE 172,5MM, PAS DE 1,50 + CLÉ

Ref. KIT4AR150LG1725

5495

Poids : 85 g

Descriptif:

Kit antivol vélo, spécifique pour les axes de roues arrière de 12 mm d'une longueur de 172,5 mm. Disponible aussi en pas de 1,75 / longueur 170 mm, selon l'entraxe arrière. Ce kit est équipé d'un axe complet de 172,5 mm et pas de 1,50, avec écrou à empreinte spéciale, d'une enveloppe rotative et d'une clé 4 points spécialement adaptée, permettant le serrage et desserrage de l'axe sur la roue. Fabriqué en France.

Disponible en Kit N°3-9 - diamètre 34,9 mm : Réf. WKITN39

Disponible en pas de 1 : Réf. KIT4AV100LG121

Disponible en pas de 1,75 : Réf. KIT4AR175LG170



busch+müller

Depuis 1925, Busch & Müller fabrique des éclairages pour vélos - tout a commencé avec une poignée d'ouvriers et une petite production. Dans les années 90, Busch & Müller a lancé la série LUMOTEC, puis la série TOPLIGHT, l'invention de l'éclairage automatique, la technologie IQ, les LED de jour, LineTec et BrakeTec... **La marque a maintenant franchi la barre des 100 Lux** pour les phares à dynamo et propose de nouvelles solutions pour les vélos électriques - en bref : Busch & Müller croise en l'évolution et propose des produits originaux. Tout cela avec une production basée en Allemagne avec plus de 200 employés à Meinerzhagen.

La source lumineuse des éclairages est une minuscule LED. Seul un réflecteur transforme ce point lumineux en un champ lumineux ciblé. Pour donner à la lumière sa direction précise,

de nombreux calculs, mesures et expériences de prototypage sont nécessaires. Il faut plusieurs mois pour qu'une nouvelle conception d'éclairage entre dans la production de masse. La marque prend ensuite les réflecteurs vierges et les métallise sous vide avec une surface de miroir extrêmement fine en aluminium.

Notre sélection produit se décompose en 4 axes, avec des produits entre le milieu et le haut de gamme de l'éclairage :

- Éclairages dynamo
- Éclairages VAE
- Éclairages USB
- Accessoires (rétroviseur, chargeur USB)

ÉCLAIRAGES DYNAMO



LUMOTEC BRIQ-S POUR DYNAMO

Réf. 153RN04

2990

Descriptif:

Feu avant dynamo, cet éclairage est doté d'une puissance de 60 lux, et propose un champ lumineux très large et homogène. Il se branche sur un moyeu dynamo. La technologie de LED IQ permet d'obtenir un faisceau lumineux plus large que ses concurrents pour cette gamme de prix. Son design moderne renforce le côté actuel de l'éclairage.

LUMOTEC IQ-XS FRIENDLY POUR DYNAMO

Réf. 516711GRTSND104

7990

Descriptif:

Feu avant pour dynamo, cet éclairage est doté d'une puissance de 80 lux, et propose un champ lumineux large et homogène. Il se branche sur un moyeu dynamo. Le boîtier de cet éclairage est fabriqué en plastique 100% biodégradable. Les ouvertures sur les côtés permettent d'être vu même de côté.
Poids : 87 g

ÉCLAIRAGES VAE



LUMOTEC IQ-XS HIGHBEAM POUR E-BIKE

Réf. 167HRU6501

12990

Descriptif:

Feu avant E-bike, cet éclairage est équipé de deux modes de fonctionnement : feux de route et feux de croisement. Les feux de croisement délivrent une puissance de 100 lux et les feux de route une puissance de 150 lux. Le changement de mode s'effectue via un bouton sur le cintre. Cet éclairage fonctionne avec une alimentation allant de 9V à 48V.
Poids : 120 g



TOPLIGHT 2C PLUS POUR DYNAMO

Réf. 326ASK02

1490

Descriptif:

Feu arrière dynamo, cet éclairage possède deux lampes LED pour être vu le mieux possible. Ces LED sont situés dans les parties blanches en forme de C sur les côtés du feu. Cet éclairage est conçu pour être monté sur un porte-bagages (entre-axes de 50 à 80 mm). Réflecteur Z intégré.

TOPLIGHT DART PLUS POUR DYNAMO

Réf. 340ASK02

2490

Descriptif:

Feu arrière dynamo, cet éclairage propose une lumière puissante et uniforme grâce à la nouvelle technologie LED. Le réflecteur Z intégré et les trois flèches à gauche et à droite garantissent un éclairage maximal. Facile à monter sur le porte-bagages (entre-axes de 50 à 80 mm).



CYCLE STAR E

Réf. 913/712VLGE

3490

Descriptif:

Rétroviseur adapté pour les vélos électriques 25 et 45 km/h. Forme de pentagone pour un champ de vision amélioré. Possibilité de replier le rétroviseur facilement. Compatible sur les cintres allant de 17.2 à 22mm de largeur.

ÉCLAIRAGES USB



**CHARGEUR UNIVERSEL AVEC BATTERIE
TAMPON SUR DYNAMO K-WERK**

Réf. 362 17990

Descriptif:

Batterie tampon qui se branche sur le moyeu dynamo classique 6V/3W. Elle permet d'alimenter une prise USB-C, pour charger le téléphone ou le GPS, ainsi que les éclairages. La batterie fournit une puissance de 1,9 A et une tension de 7,2 V. Cette tension se régule automatiquement en fonction de l'appareil branché. Lorsque la batterie atteint 20%, elle désactive la prise USB-C et se concentre sur les éclairages. compatible avec les éclairages Busch & Müller.



IXON CORE USB

Réf. 180ML 7990

Descriptif:

Feu avant USB, cet éclairage est doté d'une puissance de 50 lux, et propose un champ lumineux large et homogène. Le boîtier est fabriqué en aluminium, et équipé d'un indicateur de batterie. L'éclairage est résistant aux éclaboussures et à la pluie. Il est adapté aux cintres allant de 21 à 32mm. Poids : 112 g



**IXON ROCK USB
AVEC FONCTION POWERBANK**

Réf. 198L 9990

Descriptif:

Feu avant USB, cet éclairage est doté d'une puissance de 100 lux, et propose un champ lumineux large et homogène. En plus de cela, il est équipé d'une batterie de 1500 mAh pour recharger le téléphone, par exemple. L'éclairage est équipé de lampes led sur les côtés qui indiquent le pourcentage de batterie restant. Poids : 160 g



TOPLIGHT 2C USB

Réf. 326US 3190

Descriptif:

Feu arrière USB, cet éclairage possède deux lampes LED pour être vu le mieux possible. Ces LED sont situés dans les parties blanches en forme de C sur les côtés du feu. Cet éclairage est livré avec un support pour être monté sur le porte-bagage. 15 heures d'autonomie, avec indicateur de niveau de batterie.



BRIXXI USB AVEC CAPTEUR DE FREINAGE

Réf. 385 4990

Descriptif:

Feu arrière USB, cet éclairage est extrêmement compact, associe une puissante LED haute performance à la technologie BREX innovante. Il s'agit d'un feu de freinage avec fonction de freinage d'urgence. Environ 20h d'autonomie. Montage simple du support sur la tige de selle, possibilité d'enlever l'éclairage facilement.





Créée en 1918, la société Spanninga a toujours imaginé des produits exclusifs, innovants et haut de gamme. Cela a séduit un grand nombre de fabricants de vélo qui consultent Spanninga régulièrement, afin de développer ensemble des éclairages spécifiques.

Le principal objectif de Spanninga a été de porter la sécurité du cycliste à un autre niveau. Et cette valeur a franchi les frontières néerlandaises, faisant du Groupe Spanninga l'un des leaders de la sécurité à vélo dans le monde.

Avec ses éclairages, la marque a su se différencier sur le marché actuel, en proposant des produits de haute qualité, facile d'utilisation et assurant une grande visibilité à ses utilisateurs. Avec une gamme

diversifiée, Spanninga se positionne comme un acteur majeur de l'éclairage.

Pourquoi choisir SPANNINGA ?

- **Une gamme complète** : éclairage sur batterie, éclairage USB, éclairage VAE, éclairages à piles, éclairages pour moyeu dynamo.
- **Une puissance d'éclairage** impressionnante sur de nombreux produits, dont le Thor1100 (lumens), le best-seller de la gamme.
- **Une visibilité lointaine** pour les autres usagers de la route, grâce aux technologies développées par SPANNINGA.
- **Facilité d'utilisation et de montage.**



AXENDO 60 XE VAE

Réf. H639028

5200

Descriptif:

80 Lux

Cet éclairage est doté d'une puissance de 60 lux, pour une grande visibilité sur l'avant ainsi que sur les côtés. Construit avec un boîtier aluminium, ainsi qu'un support pour montage sur fourche et catadioptré. Fonction automatique et Safe-Stop, offrant 4 minutes d'éclairage supplémentaires à l'arrêt. Cette version e-bike est compatible avec tous types de vélos électriques (tension de 6-36VDC - puissance mini de 4W pour l'éclairage).

Poids : 130 gr

AXENDO 80 XE VAE

Réf. H640028

6800

Descriptif:

80 Lux

Cet éclairage est doté d'une puissance de 80 lux, pour une grande visibilité sur l'avant ainsi que sur les côtés. Construit avec un boîtier aluminium, ainsi qu'un support pour montage sur fourche et catadioptré. Fonction automatique et Safe-Stop, offrant 4 minutes d'éclairage supplémentaires à l'arrêt. Cette version e-bike est compatible avec tous types de vélos électriques (tension de 6-36VDC - puissance mini de 4W pour l'éclairage).

Poids : 120 gr



THOR 1100

Réf. 999136

12500

Descriptif:

1100 Lumens

Eclairage multisport haute puissance équipé d'une LED CREE® XM-L2® d'une puissance atteignant 1 100 Lumens avec une autonomie jusqu'à 10 h 30.

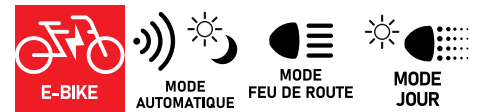
Puissance ajustable via l'interrupteur permettant de passer du mode BOOST au mode ÉCO (entraînant une réduction de 30 % de puissance).

Boîtier en alliage d'aluminium robuste et étanche (conforme IPX-5 pour immersion continue dans 2 m d'eau).

Composé d'une mallette de transport contenant : Bloc-piles Li-Ion Samsung® 8,4 V 5200 mAh dans manchon néoprène résistant à l'eau, Chargeur pour prise murale 1 A 8.4V, Câble de rallonge de 120 cm, Fixation casque, Fixation frontale, 2 sets de supports joints toriques (Ø 40 mm et Ø 50 mm), Attache de câble Velcro®.

Temps de charge : maximum 6h.

Autonomie : > 6h30 (boost) / 10h30 (eco)



SOLO XE

Réf. 4470158

1500

Descriptif:

Le SOLO XE est un feu arrière pour les VAE. Combinant une forme discrète et un faisceau très lumineux, ce feu arrière est idéal pour les cyclistes urbains. Ses proportions réduites et son faible volume lui permettent d'être mieux intégré dans les porte-bagages et sur les vélos. Visible à 500 mètres.

PRESTO GUARD XE

Réf. R638308

1300

Descriptif:

Le PRESTO-GUARD est le feu arrière le plus léger de la gamme Spanninga. Il est doté d'un catadioptré intégré et produit un éclairage très lumineux renforçant la sécurité des utilisateurs par tous temps.



ÉCLAIRAGES USB



TRIGON SET II USB

Réf. 999162

6400

Descriptif: 30 Lumens

Kit d'éclairage rechargeable sur USB élégant et pratique, composé du projecteur TRIGON 25 (25 lux - 100 lumens) et du feu arrière ARCO (30 lumens). Trigon 25 fonctionne 12h en boost et 35h en éco. Poids de l'ensemble 130gr.



ARCO SET USB

Réf. 999176

3900

Descriptif: 80 Lumens

Le kit ARCO SET s'adapte à tous les types de vélos avec son profil effilé. La technologie de LED COB dont ils sont équipés offre une puissance lumineuse de 80 Lumens (avant) et 30 Lumens (arrière) pour une visibilité optimale. Rechargeables sur USB (câbles fournis). Autonomie : > 5h (on) / 8h (eco) / 10h (flash)



AXENDO 60 USB

Réf. 999160

6000

Descriptif: 300 Lumens / 60 Lux

Cet éclairage est doté de 2 LEDs REBEL® haute puissance qui projette un faisceau lumineux de 60 Lux. Equipé d'un support ajustable - facile à monter sans outil, il peut être monté sur tous les types de guidons. Boîtier en aluminium de haute qualité et ultra robuste. Batterie lithium-ion rechargeable robuste et durable avec 3 modes : boost (60 Lux), normal (30 Lux) et eco (10 Lux). Autonomie : 5h (boost), 9h (normal) et 16h (eco). Rechargement en 4h par câble USB (fourni). Poids : 210gr.



ARCO REAR USB

Réf. 999175

2200

Descriptif: 30 Lumens

Ultra-mince, puissante et conçue d'une manière très innovante et moderne: la série ARCO s'adapte parfaitement à tous les vélos. Cette lumière arrière est dotée de la technologie LED COB révolutionnaire. Rechargeable sur USB (câble fourni). Autonomie : > 5h (on) / 8h (eco) / 10h (flash)



ÉCLAIRAGES PILES



DOT SET

Réf. 999173

1300

Descriptif: 10 Lumens

Les éléments du kit DOT SET constituent une solution pratique et abordable pour le vétotaf. 25 mm de diamètre et uniquement 15g chacun, ils sont visibles jusqu'à 500 m et très faciles à fixer. Tous deux sont alimentés par des piles bouton CR2032 et proposent une autonomie intéressante. Se fixe aisément et sans outil sur tous tubes de 19 à 32mm de diamètre. Autonomie avant > 20h / 140h (flash) – arrière 30h / 200h (flash).



LANZA SET

Réf. 999169

2000

Descriptif: 20 Lumens

Les éclairages compacts du kit LANZA SET sont parfaits pour le vétotaf et toutes utilisations sportives et urbaines. Constitué du projecteur LANZA et du feu arrière DOT REAR, les deux éclairages à piles offrent une grande visibilité et une autonomie ultra-longue.



VISIO SET

Réf. 999063

2400

Descriptif: 15 Lumens

Avec son design simple et son revêtement soft-touch, le VISIO est une solution pratique et universelle: il peut aisément se fixer sur tout type de guidon, pour augmenter la visibilité sur les côtés du vélo. Autonomie : > 30h / 40h (flash). Poids : 50 gr



RUBY 3 FLASH

Réf. 999102

1900

Descriptif: 80 Lumens

Le RUBY 3 est doté d'une LED haute puissance de 0,5W et de 2 LEDs super brillantes supplémentaires augmentant sa visibilité. Ultra puissant et compact, il est également facile à manipuler avec son système de fixation ajustable en silicone, ainsi qu'avec son clip intégré pour une fixation sur d'autres supports que le vélo. Autonomie : > 90h (eco) / 50h (boost) / 150h (flash)



ELIPS XB BATTERY

Réf. R642028

2600

Descriptif:

Eclairage arrière L'ELIPS en version compatible avec les vélos électriques (6-36VDC). Six LED puissantes et catadioptré grand-angle intégré pour une sécurité optimale avec une visibilité à 320°. Fixation 50 et 80mm. Autonomie de plus de 50h d'éclairage et il est très facile de remplacer les piles sans outils.



ÉCLAIRAGES DYNAMO



AXENDO 60 XDAS DYNAMO

Réf. H639018

6900

Descriptif: 60 Lux

Cet éclairage se distingue par son design unique, sa technologie et sa puissance lumineuse. Doté d'une puissance de 60 lux, pour une grande visibilité sur l'avant ainsi que sur les côtés. Construction avec boîtier en aluminium haute qualité avec 2 LEDS REBEL® haute puissance, un support pour montage sur fourche et d'un catadioptré. Fonction automatique et Safe-Stop, offrant 4 minutes d'éclairage supplémentaires à l'arrêt.

Poids : 130 gr



BRIO XDO DYNAMO

Réf. H634008

1900

Descriptif: 15 Lux

Feu avant pour moyeu dynamo performant offrant un excellent rapport qualité / prix. Optique miniaturisée – utilisant la technologie Reverse Beam® – le BRIO produit une puissance lumineuse supérieure à 15 Lux, sa forme ultra-compacte en fait un éclairage idéal pour tous les types de vélos. Fourni avec support pour fixation sur fourche en acier inoxydable et catadioptré avant.



PIMENTO

Réf. R673008

2600

Descriptif: 60 Lux

Le feu arrière PIMENTO est doté de la technologie COB LED, projetant un faisceau lumineux extrêmement puissant vers l'arrière et les côtés, tout en étant ultra-compact. Poids de 20 grammes avec fonction safe stop. Compatible porte-bagages.



BR500 BLACK FORK BRACKET

Réf. 4230025

850

Descriptif:

Support universel pour cintre. Accessoire compatible avec les projecteurs Spanninga AXENDO 100 SPEED, AXENDO 80, AXENDO 60, AXENDO 40, AXENDO 30, KENDO+, X&O 30 et BRIO. Et le DECIBEL.



BH520

Réf. BH520

1100

Descriptif:

Support universel pour cintre pour les guidons de diamètre 22-31mm. Accessoire compatible avec les projecteurs Spanninga AXENDO 100 SPEED, AXENDO 80, AXENDO 60, AXENDO 40, AXENDO 30, KENDO+, X&O 30 et BRIO et le DECIBEL.





Shutter Precision

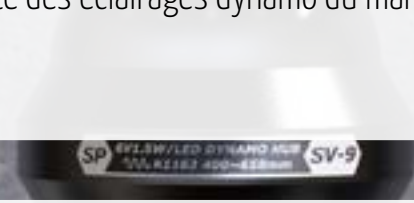
Shutter Précision développe des moyeux dynamo de haute performance depuis 2007 adaptés aux roues de 26 à 29 pouces. La légèreté et l'efficacité sont les deux points forts de la marque.

Shutter Précision propose une gamme complète de moyeux dynamo, composée de :

- Modèles pour freins à patins sur jante, pour disques 6 trous ou encore pour du centerlock.

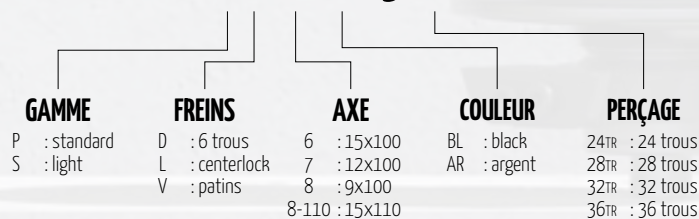
- Modèles pour différents types d'axes : 9x100mm / 12x100mm / 15x100mm / 15x110mm.

Tous les moyeux développent une puissance de **6 Volts / 3Watts** avec des frottements limités lors du roulage. Cela permet l'utilisation des moyeux avec la totalité des éclairages dynamo du marché.



DÉCODER UNE RÉFÉRENCE

PD 8 BL 36TR



Référence	Gamme	Freinage	Axe	Couleur	Perçage
PD7BL28TR	Moyeu PD7	disque 6 trous	axe 12mm x 100mm	noir	28 trous
PD7BL32TR	Moyeu PD7	disque 6 trous	axe 12mm x 100mm	noir	32 trous
PD8BL28TR	Moyeu PD8	disque 6 trous	axe 9mm x 100mm	noir	28 trous
PD8BL32TR	Moyeu PD8	disque 6 trous	axe 9mm x 100mm	noir	32 trous
PD8BL36TR	Moyeu PD8	disque 6 trous	axe 9mm x 100mm	noir	36 trous
PD6BL32TR	Moyeu PD6	disque 6 trous	axe 15mm X 100mm	noir	32 trous
PD8X110BL32TR	Moyeu PD8-X-110	disque 6 trous	axe 15mm x 110mm	noir	32 trous
PL7BL24TR	Moyeu PL7	centerlock	axe 12mm x 100mm	noir	24 trous
PL7BL28TR	Moyeu PL7	centerlock	axe 12mm x 100mm	noir	28 trous
PL7BL32TR	Moyeu PL7	centerlock	axe 12mm x 100mm	noir	32 trous
PL8AR32TR	Moyeu PL8	centerlock	axe 9mm x 100mm	argent	32 trous
PL8BL32TR	Moyeu PL8	centerlock	axe 9mm x 100mm	noir	32 trous
PL8BL36TR	Moyeu PL8	centerlock	axe 9mm x 100mm	noir	36 trous
PV8BL28TR	Moyeu PV8	patins	axe 9mm x 100mm	argent	28 trous
PV8BL32TR	Moyeu PV8	patins	axe 9mm x 100mm	argent	32 trous
PV8BL32TR	Moyeu PV8	patins	axe 9mm x 100mm	noir	32 trous
SL9AR32TR	Moyeu SL9	centerlock	axe 9mm x 100mm	argent	32 trous
SL9BL32TR	Moyeu SL9	patins	axe 9mm x 100mm	noir	32 trous

AXE CLASSIQUE FREINAGE JANTE



MOYEU SL9

Réf. SL9BL32TR

17000

Descriptif:

Le SL9 est un des moyeux dynamo les plus légers du marché. C'est une version plus compacte et plus légère qui est parfaite pour une roue de 700C légère. Pour freinage sur jante, coloris noir et perçage 32 trous. Production d'énergie : 6V3W pour une roue ETR0 622 mm=700C à 18,6 km/h. Ce moyeu fournira de l'énergie à partir de 5 Km/h seulement.

Poids : 309 g



MOYEU PV8

Réf. PV8BL28TR

14000

Descriptif:

Moyeu PV8, noir, 32 trous pour freinage sur jante. Moyeu avec 2 roulements scellés, délivre 6v, 3w sur roues de 26 et 28 pouces.

Poids : 390 g



AXE CLASSIQUE DISQUE 6 TROUS



MOYEU PD8

Réf. PD8BL32TR

13500

Descriptif:

Dynamo à la fois légère et efficace. Puissante elle est adaptée pour ceux qui roulent doucement ou ont besoin de charger et d'éclairer en même temps. Compatible frein à disque 6 trous. Coloris noir, perçage en 32 trous, axe de 9mm.

Poids : 410 g

Réf. PD8BL36TR

13500

Descriptif: Pour perçage en 36 trous

Réf. PD8BL28TR

13500

Descriptif: Pour perçage en 28 trous

AXE CLASSIQUE CENTERLOCK



MOYEU PL8

Réf. PL8BL32TR

13000

Descriptif:

Dynamo à la fois légère et efficace. Puissante elle est adaptée pour ceux qui roulent doucement ou ont besoin de charger et d'éclairer en même temps. Compatible frein à disque Centerlock. Coloris noir, perçage en 32 trous, axe de 9mm.

Poids : 400 g

Réf. PL8BL36TR

13000

Descriptif: Pour perçage en 36 trous

AXE 15X100 DISQUE 6 TROUS



MOYEU PD6

Réf. PD6BL32TR

20000

Descriptif:

Le moyeu PD6 ne pèse que 369 grammes. Pour axe traversant de 15x100mm et pour montage disque 6 trous. Il délivre une très bonne efficacité de 76% à 15 km / h et une faible résistance au roulement. Puissance de 3 watts avec tension de 6 volts. Convient aux tailles de roues de 26 à 29 pouces.

Poids : 369 g

**AXE 12X100
CENTERLOCK**

MOYEU PL7

Réf. PL7BL28TR

17000

Descriptif:

Le PL7 est le résultat du mariage du moyeu dynamo avec le standard axe plein de 12mm et montage centerlock. Idéal pour ceux qui ont besoin d'utiliser leur roue dynamo dans toutes les conditions, Coloris noir, perçage en 28 et 32 trous, axe de 12mm. A 15km/h le PL7 a un rendement de 78% et est à ce titre le moyeu dynamo le plus performant sur le marché actuellement.

Poids : 409 g

Réf. PL7BL32TR

17000

Descriptif: Pour perçage en 32 trous

**AXE 12X100
DISQUE 6 TROUS**

MOYEU PD7

Réf. PD7BL28TR

17000

Descriptif:

Le PD7 est le résultat du mariage du moyeu dynamo avec le standard axe plein de 12mm et pour montage disque 6 trous. Idéal pour ceux qui ont besoin d'utiliser leur roue dynamo dans toutes les conditions, Coloris noir, perçage en 28 et 32 trous, axe de 12mm. A 15km/h le PD7 a un rendement de 78% et est à ce titre le moyeu dynamo le plus performant sur le marché actuellement.

Poids : 480 g

Réf. PD7BL32TR

17000

Descriptif: Pour perçage en 32 trous


**AXE 15X110
DISQUE 6 TROUS**

MOYEU PD8X-110

Réf. PD8X110BL32TR

21000

Descriptif:

Le PD-8X est le résultat du mariage du moyeu dynamo PD8 avec le standard axe plein de 15mm et montage disque à 6 trous. Il est idéal pour ceux qui ont besoin d'utiliser leur roue dynamo dans des conditions extrêmes. Coloris noir, perçage en 32 trous, axe de 15mm. A 15km/h le PD8-X a un rendement de 78% et est à ce titre le moyeu dynamo le plus performant sur le marché actuellement.

Poids : 480 g





**ROUE DYNAMO 700" M260
MOYEU PL8 32 TROUS-CENTERLOCK**

Réf. M26032T

19000

Descriptif :

- Taille roue : 700"
- Largeur interne jante : 19C
- Matière jante : Aluminium, ALLOY 6063T6
- Bande de freinage patins
- Section de pneus : 28 à 62 mm
- Cillet unique
- Diamètre de la jante : 622 mm
- Hauteur de la jante : 20 mm
- Jante Mach 1, modèle M260
- Poids : 1310 g

Montée avec un moyeu dynamo Shutter Precision PL8 32 trous centerlock pour axe classique de 9mm, cette roue se couplera parfaitement à votre ensemble d'éclairage.



**ROUE DYNAMO 700" M820
MOYEU PD8 32 TROUS-DISQUE 6 TROUS**

Réf. M82032T

18500

Descriptif :

- Taille roue : 700"
- Largeur interne jante : 19C
- Matière jante : Aluminium, ALLOY 6063T6
- Bande de freinage disque
- Diamètre de la jante : 622 mm
- Hauteur de la jante : 19 mm
- Section de pneus : 28 à 62 mm
- Cillet unique
- Jante Mach 1, modèle M820
- Poids : 1220 g

Montée avec un moyeu dynamo Shutter Precision PD8 32 trous disque 6 trous pour axe classique de 9mm, cette roue se couplera parfaitement à votre ensemble d'éclairage.



**ROUE AVANT 27,5" TRAXX
MOYEU PL7 32 TROUS-CENTERLOCK**

Réf. TRAXX32T

27000

Descriptif :

- Taille roue : 27,5"
- Largeur interne jante : 21C
- Matière jante : Aluminium, ALLOY 6063T6
- Bande de freinage disque
- Diamètre de la jante : 584 mm
- Hauteur de la jante : 22 mm
- Section de pneus : 35 à 64 mm
- Tubeless Ready
- Cillet unique
- Jante Mach 1, modèle Traxx
- Poids : 1250 g

Montée avec un moyeu dynamo Shutter Precision PL7 32 trous centerlock pour axe traversant de 12mm, cette roue se couplera parfaitement à votre ensemble d'éclairage.



**ROUE DYNAMO 700" JANTE STORMER 17
MOYEU PL7 28 TROUS-CENTERLOCK**

Réf. STORMER28T

29000

Descriptif :

- Taille roue : 700"
- Largeur interne jante : 17C
- Matière jante : Aluminium, ALLOY 6106T6
- Bande de freinage disque
- Diamètre de la jante : 622 mm
- Hauteur de la jante : 24 mm
- Section de pneus : 25 à 52 mm
- Tubeless Ready
- Sans cillet
- Jante Mach 1, modèle Stormer 17
- Poids : 1100 g

Montée avec un moyeu dynamo Shutter Precision PL7 28 trous centerlock pour axe traversant de 12mm, cette roue se couplera parfaitement à votre ensemble d'éclairage.



**ROUE DYNAMO 700" JANTE STORMER 17
MOYEU PL7 32 TROUS-CENTERLOCK**

Réf. STORMER32T

29000

Descriptif :

- Taille roue : 700"
- Largeur interne jante : 17C
- Matière jante : Aluminium, ALLOY 6106T6
- Bande de freinage disque
- Diamètre de la jante : 622 mm
- Hauteur de la jante : 24 mm
- Section de pneus : 25 à 52 mm
- Tubeless Ready
- Sans cillet
- Jante Mach 1, modèle Stormer 17
- Poids : 1140 g

Montée avec un moyeu dynamo Shutter Precision PL7 32 trous centerlock pour axe traversant de 12mm, cette roue se couplera parfaitement à votre ensemble d'éclairage.

CINQ⁵



Cinq est une marque allemande spécialisée dans les systèmes d'alimentation électriques cyclistes.

La gamme que nous proposons est constituée d'**adaptateurs / convertisseurs USB-C** à brancher sur des moyeux dynamo.

Les produits bénéficient d'un **design innovant** sans jamais sacrifier l'efficacité.

Cela vous permettra de charger vos appareils électroniques tout en faisant votre voyage.

Vous pourrez bien évidemment charger et utiliser votre téléphone (GPS par exemple), tout en roulant, afin de ne jamais perdre votre chemin.



PLUG 6 PLUS - AVEC BATTERIE TAMPON INTÉGRÉE

Réf. 620005011

29900

Descriptif :

Bouchon de direction qui se branche sur le moyeu dynamo (non fourni) avec sortie USB-C et batterie intégrée. Il permet de charger un téléphone, un GPS notamment, à partir de 12km/h, via le port USB-C. Avec son optimisation du courant de charge, le circuit électrique reconnaît le téléphone et amène le courant de charge correct (adapté). Le PLUG 6 PLUS, possède une batterie tampon qui permet de charger un téléphone, même à l'arrêt. Il y a une possibilité de choisir d'alimenter soit la batterie tampon, soit directement le téléphone ou GPS. Il y a une possibilité de choisir d'alimenter soit la batterie tampon, soit directement le téléphone ou GPS. La batterie tampon, une fois chargée, permet de charger le téléphone ou GPS, pendant que le moyeu transmet l'énergie nécessaire à l'éclairage.

Aide lors de l'utilisation du plug 6 :

Les couleurs verte, orange et rouge indiquent le niveau de charge de la batterie.

Si la Led clignote à l'arrêt, peu importe la couleur, cela signifie que la dynamo ne produit pas d'énergie, ou qu'il n'y a pas ou très peu d'énergie fournie pour la batterie.

Lorsqu'elle est rouge clignotante en roulant (cela signifie que l'énergie n'est pas suffisante pour charger un appareil. La batterie va donc se charger grâce à la dynamo afin d'atteindre un niveau de charge de sécurité pour alimenter correctement votre appareil connecté.

Une lumière blanche continue signifie que votre éclairage est allumé, si l'énergie est suffisante, elle chargera également votre batterie.



BOTTLE CAGE

Réf. 0895204000

4900

Descriptif :

Idéale pour les bouteilles ou bagages de 1,5 à 2 litres. Fabriqué en acier inoxydable de haute qualité. Serrage par bande Velcro.

Poids: 162 g, réglable de 55 mm.

Dimensions (LxB) : 240 mm x 110 mm



PLUG 5 PURE

Réf. 620002011

19900

Descriptif :

Bouchon de direction qui se branche sur moyeu dynamo avec sortie USB-C. Equipé d'un mécanisme de verrouillage rotatif pour fermer complètement le port USB-C lorsqu'il n'est pas utilisé afin de le protéger. Il dispose d'un indicateur de charge par LED et permet d'alimenter les appareils en énergie. Il se connecte par câble à une dynamo (non fournie) et permet de recharger un téléphone ou un GPS à partir de 12 km/h. Livré avec l'expander spécifique anti torsion pour le passage des câbles, il s'adapte au moyeu dynamo et optimise le courant de charge. Il gère de façon intelligente les appareils connectés.

Led avec indicateur de charge

Protection en aluminium, résistant aux impacts

Système électronique complètement scellé



Chargement en roulant avec courant maximum de 700mA

Manipulation simplifiée des câbles USB-C en acier inoxydable

Couvercle par ouverture/fermeture rotative

Expanseur Aheadset avec protection de câble anti torsion



MELOGICAL

Les dynamos Velogical, fabriquées en Allemagne sont très légères et à faible résistance.

Elles sont conçues pour être utilisées uniquement avec un phare à diode électroluminescente (LED) équipé d'une protection contre les surtensions.

Elles ne doivent donc pas être utilisées avec des lampes à incandescence ou halogènes.

Les dynamos Velogical sont utilisables sur jantes avec surface de freinage ou à flan vertical et sont compatibles avec tous les types de moyeux ou de freins.

Lors de la commande n'oubliez pas de préciser le support souhaité (un support inclus dans le tarif).



MODELE SPORT

Réf. SPORT001

18000

Descriptif :
Résistance minimale.
Fonctionne dès 10km/h.
Tension spécifique en circuit ouvert : 0.45V/Km/h. Thermistance nécessaire de 12V/20W (livrée).
Pour une résistance minimale et un fonctionnement optimal à haute vitesse. Idéale pour une randonneuse ou un vélo de course.
Livré avec adaptateur sur fourche/hauban 12-20mm.



MODELE TREKKING

Réf. TREKKING001

18000

Descriptif :
Fonctionne dès 8km/h.
Tension spécifique en circuit ouvert : 0.52V/Km/h. Thermistance nécessaire de 12V/20W (livrée).
Pour les cyclistes roulant moins vite (voyage à vélo, ville...) ou utilisant deux phares.
Livré avec adaptateur sur fourche/hauban 12-20mm.



SUPPORT FOURCHE / HAUBAN

Réf. SFO

4500

Descriptif :
Support pour fourche ou hauban.
Disponible en 12-20mm / 20-32mm / 32-46mm.

SUPPORT TASSEAU

Réf. STA

4500

Descriptif :
Support pour tasseau V-brake ou contilever.



CHIRU

ENDURANCE BIKE

L'histoire de CHIRU Bike est intimement liée à celle de son créateur, Pierre-Arnaud Le Magnan, "premier arrivé" notamment de la French Divide 2017 avec le Divider (chaque modèle développé fait référence à une course) et qui compte sans aucun doute parmi les plus grands spécialistes des courses d'endurance extrême. Français vivant en Asie, il a créé la marque en souhaitant dessiner les vélos qu'il rêvait pour participer à des épreuves de longues distances.

La gamme CHIRU est spécialement conçue pour une pratique sportive d'aventure sur route, GRAVEL ou VTT, grâce à ses caractéristiques : géométries spécifiques, passages de pneus adaptés, inserts nombreux.

La garantie à vie des soudures et le caractère recyclable du matériau en font deux points forts de la marque. L'utilisation du titane permet de fabriquer des vélos robustes, légers, fiables et surtout d'avoir un confort sans égal par rapport aux autres matériaux.

Pour 2024, nous ajoutons 4 nouveaux modèles à notre offre :

- **1 cadre gravel**, le Chiru Alpin, spécialiste des pentes raides et des terrains techniques en montagne.
- **3 cadres VTT**, le Whipper, le Highlander, et le Savage, conçus pour les terrains escarpés, et pour l'aventure.

Toute la gamme CHIRU Bike est construite en utilisant les meilleurs tubes en titane et fabriquée par des artisans, avec un grand savoir-faire.

Chaque modèle en 2024 est proposé en deux versions comprenant, soit :

- **Kit Cadre + Fourche + Accessoires** (axes 12mm, collier de selle, visserie titane, jeu de direction)
- **Kit Cadre + Accessoires** (axes 12mm, collier de selle, visserie titane, jeu de direction)

VAGUS

GRAVEL

AVENTURE



VAGUSCADRE

Kit Cadre 258900

VAGUS

Kit Cadre + Fourche carbone 277900

VAGUSADV

Kit Cadre + Fourche Adventure 289900

VAGUSTI

Kit Cadre + Fourche titane 341900

AGILITÉ

STABILITÉ

BIKE PACKING

CONFORT

VERSATILITÉ

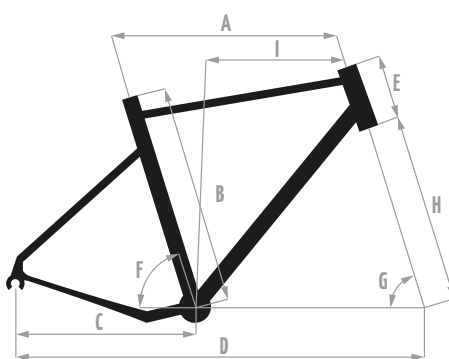
Caractéristiques

- Cadre : Titane 3AL 2,5V grade 9 formé à froid
- Jeu de direction semi intégré ZS56/44
- Tige de selle : 27,2 mm
- Collier de selle : 31,8 mm
- Axes 12 x 100 avt / 12 x 142 arr
- Freinage : Flat mount avt 140 ou 160 mm / Flat mount arr 160 mm
- Plateau max : 48/31 ou mono 44 dents
- Compatible mécanique et électrique (Di2 et AXS)
- Axe de pédalier : T47 x 85,5 mm
- Fourche : carbone CEC#400 (450 g, modèle classique) / carbone CEC#400W (560 g) / titane CEC#400T (730 g) avec 3 œillets
- Dégagement max : 700C x 47C ou 650B x 2,1 pour la fourche CEC#400 du modèle classique, 700C x 55C ou 650B x 2,4 avec les fourches #400W et #400T
- Nombreux inserts pour le bikepacking
- Patte de dérailleur au standard SRAM UDH
- Le passage de câbles peut être interne ou externe pour le dérailleur arrière, et interne pour les durites de freins, tige de selle télescopique et éclairage arrière
- Tailles : XS-S-M-L-XL
- Poids : 1,69 kg en taille M

Descriptif:

Ce cadre a été développé pour l'épreuve gravel Baroudeuse Unpaved. Le maître-mot de ce vélo est l'aventure. Il sera aussi adapté aux épreuves de bikepacking que pour de longues sorties gravel. Avec un montage en pneus 700x47c, vous aborderez toutes vos sorties gravel avec facilité et plaisir. Si vous préparez une exploration bikepacking sur sentiers, prévoyez plutôt du 650X2.1b pour plus de confort avec les bagages.

Sa polyvalence en fait un best-seller de la marque. Sa conception apporte une bonne stabilité et beaucoup de confort. En effet, l'usinage de ses haubans et celui du tube diagonal apporte efficacité et confort. Un gravel simple et polyvalent qui ne donne pas envie de rentrer à la maison.



(mm / °)	XS	S	M	L	XL
A	520	535	550	570	590
B	475	500	530	540	560
C	428	430	430	433	433
D	1019	1027	1030	1047	1055
E	120	135	160	180	200
F	75	74,25	73,5	73,3	73
G	70,25	70,5	71	71,5	72,5
H	395	395	395	395	395
I	375	379	383	390	400
Taille (cm)	156-165	165-172	172-182	182-190	188-200

X-ROOT

ALL-ROAD

ULTRA DISTANCE



XROOTCADRE

Kit Cadre 273900

XROOT

Kit Cadre + Fourche carbone 292900

XROOTTI

Kit Cadre + Fourche titane 356900

AGILITÉ

STABILITÉ

BIKE PACKING

CONFORT

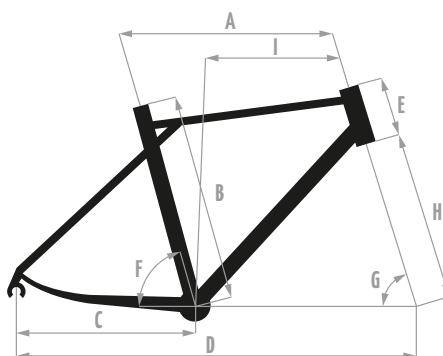
VERSATILITÉ

Caractéristiques

- Cadre : Titane 3AL 2.5V, grade 9 formé à froid
- Jeu de direction semi intégré ZS56/44
- Tige de selle : 27,2 mm
- Collier de selle : 31,8 mm
- Axes 12 x 100 avt / 12 x 142 arr
- Freinage : Flat mount avt 140 ou 160 mm / Flat mount arr 160 mm
- Plateau max : 48 x 31T ou mono 44 dents
- Compatible mécanique et électrique (Di2 et AXS)
- Axe de pédalier : T47 x 85,5 mm
- Fourche : carbone CEC#400 (450 g, modèle classique) / titane CEC#400T (730 g) avec 3 œillets
- Dégagement max : 700C x 40C ou 650B x 48C
- Nombreux inserts pour le bikepacking
- Patte de dérailleur au standard SRAM UDH
- Le passage de câbles peut être interne ou externe pour le dérailleur arrière, et interne pour durites de frein, tige de selle télescopique et éclairage arrière
- Tailles : XS-S-M-L-XL
- Poids : 1,70 kg en taille M

Descriptif:

Ce cadre a été développé pour la Born to Ride France (BTR). Sa polyvalence en fait le couteau suisse dans la gamme Chiru. Il mixe sa conception entre le Kunlun et le Vagus, ce qui lui confère une certaine efficacité tout en gardant un excellent confort. Ce vélo sera approprié de la route à la piste forestière, en passant par les pavés du nord. Le vélo parfait pour passer d'un revêtement à l'autre avec une aisance hors pair.



(mm / °)	XS	S	M	L	XL
A	517	530	550	565	580
B	470	500	525	535	575
C	420	423	423	425	428
D	1001	1004	1012	1031	1035
E	115	130	150	170	190
F	75	742	73,4	73,2	73
G	71	71,3	71,7	72,3	72,5
H	395	395	395	395	395
I	373	375	380	386	393
Taille (cm)	156-165	165-172	172-182	182-190	188-200

KUNLUN

ROUTE

ULTRA DISTANCE



KUNLUNCADRE

Kit Cadre 296000

KUNLUN

Kit Cadre + Fourche carbone 306000

KUNLUNTI

Kit Cadre + Fourche titane 376000

AGILITÉ

STABILITÉ

BIKE PACKING

CONFORT

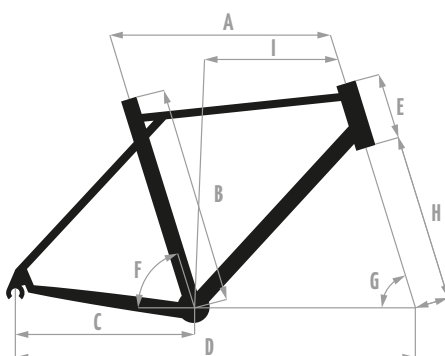
VERSATILITÉ

Caractéristiques

- Cadre : Titane 3AL 2.5V, grade 9 formé à froid
- Jeu de direction semi intégré ZS56/44
- Tige de selle : 27,2 mm
- Collier de selle : 31,8 mm
- Axes 12 x 100 avt / 12 x 142 arr
- Freinage : Flat mount avt 140 ou 160 mm / Flat mount arr 140 mm
- Plateau max : 50x34T ou mono 44 dents
- Compatible mécanique et électrique (Di2 et AXS) / support de dérailleur avant brasé
- Axe de pédalier : T47 x 85,5 mm
- Fourche : carbone CEC#372 (pour le modèle classique) / titane CEC#375T avec 3 œillets
- Dégagement max : 700C x 34C
- Nombreux inserts pour le bikepacking
- Patte de dérailleur au standard ALLOY
- Le passage de câbles peut être interne ou externe pour le dérailleur arrière, et interne pour durites de frein, tige de selle télescopique et éclairage arrière
- Tailles : XS-S-M-L-XL
- Poids : 1,7 kg en taille M

Descriptif:

Ce cadre a été développé pour la Transcontinental Race, une icône dans l'univers du bikepacking en Europe. De par sa conception technique, le Kunlun est un vélo route / all-road confortable et efficace sur le plat comme en montagne. Un triangle arrière présentant un savant alliage entre efficacité, précision et confort. Un usinage unique et spécifique : Les pattes arrière du cadre Kunlun, en CNC monobloc sont conçues pour apporter de la rigidité au triangle arrière et procurer plus d'efficacité en montée. De plus, les haubans fixés au tube supérieur et spécifiques par leur longueur apportent un confort vertical sur le triangle arrière. L'allié idéal pour aller vite et loin.



(mm / °)	XS	S	M	L	XL
A	515	535	550	565	580
B	475	525	550	565	590
C	408	410	413	415	418
D	985	996	1001	1011	1021
E	120	145	165	185	205
F	75	74,2	73,4	73	72,75
G	71,2	71,7	72,3	72,7	73,2
H	372	372	372	372	372
I	382	387	388	393	399
Taille (cm)	156-165	165-172	172-182	182-190	188-200

KEGETICADRE

Kit Cadre 272900

KEGETI

Kit Cadre + Fourche carbone 296900

KEGETIP12

Kit cadre + boîtier Pinion CD12 473900



Caractéristiques

- Cadre : Titane 3AL 2.5V, grade 9 formé à froid
- Jeu de direction semi intégré ZS56/44
- Tige de selle : 27,2 mm
- Collier de selle : 31,8 mm
- Axes : 15 x 110 x p1,5 avt / 148 x 12 arr
- Freinage : post mount 160 mm avt/arr
- Plateau max : 36 dents
- Compatible mécanique (mono plateau) et électrique (Di2 et AXS)
- Axe de pédalier : T47 x 85,5 mm
- Fourche : carbone CEC#485+ (690 g) avec œillets (pour le modèle classique)
- Dégagement max : 29" x 2,8" avt / 29 x 2,4" arr
- Nombreux inserts pour le bikepacking
- Patte de dérailleur au standard SRAM UDH
- Le passage de câbles peut être interne ou externe pour le dérailleur arrière, et interne pour durites de frein, tige de selle télescopique et éclairage arrière
- Tailles : XS-S-M-L-XL
- Poids : 1,75 kg en taille M
- Version équipée du boîtier PINION 12 vitesses (4739€) disponible à la commande

KEGETI

AVENTURE

VTT



Descriptif:

Ce cadre a été développé pour la 1ere édition de la Silk road Mountain Race (1800km). Il tire son nom du col Kegeti culminant à près de 4000m d'altitude. À mi-chemin entre le Gravel et le VTT, le Kegeti a une conception alliant confort et efficacité grâce à la propriété qu'offre le titane mais aussi sa géométrie approuvée pour l'ultra distance. Il peut être équipé d'un cintre gravel ou d'un cintre plat, et être doté d'une fourche rigide ou suspendue à débattement de 80 ou 100 mm. Ce cadre hybride gravel-VTT est un sérieux compagnon d'aventure présentant de nombreux points de fixation pour une grande capacité de chargement, dont 5 points de fixation pour le porte-bidon. Le Kegeti ne connaîtra pas de limite.

DIVIDERCADRE


Kit Cadre 272900

DIVIDER

Kit Cadre + Fourche carbone 296900

DIVIDERP12

Kit cadre + boîtier Pinion CD12 473900



Caractéristiques

- Cadre : Titane 3AL 2.5V, grade 9 formé à froid
- Jeu de direction semi intégré ZS56/44
- Tige de selle : 27,2 mm
- Collier de selle : 31,8 mm
- Axes : 110 x 15 x p1,5 avt / 148 x 12 arr
- Freinage : post mount 160 mm avt/arr
- Plateau max : 34 dents
- Compatible mécanique (mono plateau) et électrique (Di2 et AXS)
- Axe de pédalier : T47 x 85,5 mm
- Fourche : carbone CEC#485+ (690 g) avec œillets (pour le modèle classique)
- Dégagement max : 29 x 2,8" ou 27,5" x 3,0"
- Nombreux inserts pour le bikepacking
- Patte de dérailleur coulissante CHIRU #DHS
- Le passage de câbles peut être interne ou externe pour le dérailleur arrière, et interne pour durites de frein, tige de selle télescopique et éclairage arrière
- Tailles : XS-S-M-L-XL
- Poids : 1,9 kg en taille M
- Version équipée du boîtier PINION 12 vitesses (4739€) disponible à la commande

DIVIDER

AVENTURE

VTT



Descriptif:

Ce cadre a été développé pour arpenter la planète et s'attaquer à tous types de terrains, du sentier technique au chemin de terre rapide. Une conception ingénieuse lui permet d'avoir la géométrie moderne d'un cadre de VTT, tout en proposant de nombreuses fixations pour des portes-bidons, bagages et garde-boue. À son guidon, Ben Steurbaut signe notamment une première place lors de la Trans-Germany 2018 et réalise un des meilleurs temps lors de la French Divide 2021 ITT. Le Divider est la définition même du baroudeur.

ALPINT47

Kit Cadre 271900

ALPINT47FT

Kit Cadre + fourche titane 353900

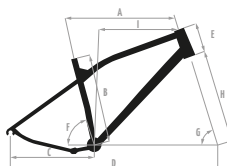


- Caractéristiques
- Cadre : Titane 3AL 2.5V grade 9 formé à froid
 - Jeu de direction semi-intégré ZS56/44
 - Tige de selle : 27,2 mm
 - Collier de selle : 31,8 mm
 - Axes : 12 x 100 x p1,5 avt / 12 x 142 arr
 - Freinage : Flat mount 140 ou 160 mm avt / Flat mount 160 mm arr
 - Plateau max : 48x31T ou mono 44 dents
 - Compatible mécanique et électrique (di2 ou AXS)
 - Axe de pédalier : T47 x 85,5 mm
 - Fourche : titane CEC #430T (745g)
 - Dégagement max : 700c x 2,5" (64 mm) et 650b x 2,6" avt / 700c x 43/55c ou 650b x 2,2" arr
 - Nombreux inserts pour le bikepacking
 - Patte de dérailleur SRAM UDH
 - Le passage de câbles peut être interne ou externe pour gaine de dérailleur et durite de frein arrière, et interne pour tige de selle télescopique, interne pour l'éclairage arrière.
 - Tailles : S/M/L
 - Poids : 1,75 kg en taille M

ALPIN

GRAVEL

AVENTURE



(mm / ")	S	M	L
A	545	575	600
B	420	450	475
C	428	430	435
D	1086	1118	1145
E	135	150	180
F	74.5	74.5	74.1
G	67.7	68	68.3
H	427	427	427
I	401	431	443,8
Taille (cm)	165-172	172-182	182-190

Descriptif:

Ce cadre a été mis au point à l'issue du record de Yannick Lutz en 2019 qui a bouclé son tour du Mont-Blanc en 12 heures et 27 minutes. Le triangle arrière est conçu avec des bases ovalisées et des haubans fixés sur le niveau de la jonction du tube supérieur. Il est équipé de la patte de dérailleur SRAM UDH. Des points de fixations permettent d'embarquer la bagagerie nécessaire à des sorties techniques montagnes de courte durée. Pour plus d'agressivité, le cadre Chiru Alpin s'équipe d'une fourche rigide en titane CEC d'une longueur de 430mm. Ce cadre peut aussi s'équiper d'une fourche télescopique de débattement court type 50mm. Il est prévu pour une transmission et des roues standard gravel.

HIGHLANDER

Kit Cadre 272900

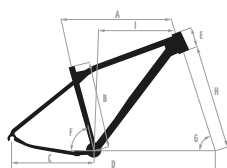


- Caractéristiques
- Cadre : Titane 3AL/2.5V Grade 9 formé à froid
 - Jeu de direction semi-intégré ZS56/44
 - Tige de selle : 27,2 mm
 - Collier de selle : 31,8 mm
 - Axes : 12 x 148
 - Freinage : Postmount 160 mm
 - Plateau max : mono 34 dents
 - Compatible mécanique et électrique
 - Axe de pédalier : T47 x 92
 - Dégagement max : 29 x 2,6" ou 27,5 x 2,8"
 - Nombreux inserts pour le bikepacking
 - Patte de dérailleur SRAM UDH
 - Le passage de câbles peut être interne ou externe pour gaine de dérailleur et durite de frein arrière, et interne pour tige de selle télescopique, interne pour éclairage arrière.
 - Tailles S-M-L
 - Poids : 1,75 kg en taille M

HIGHLANDER

AVENTURE

VTT



(mm / ")	S	M	L
A	565	600	625
B	425	455	480
C	436	435	435
D	1108	1146	1172
E	100	110	120
F	74.5	74.5	74.5
G	68	68	68
H	530	530	530
I	395	429	451
Taille (cm)	165-172	172-182	182-190

Descriptif:

Ce cadre a été mis au point pour la course Écossaise "Highland Trail 550". Avec sa fourche de 120 mm et un cintre plat, sa géométrie est étudiée pour bien aborder des pentes raides. Le confort vertical du cadre est obtenu grâce aux bases arrière ovalisées et au tube diagonal hydroformé. Ce parti pris de conception Chiru est synonyme de performance en transmission de puissance. Chiru Highlander offre donc à la fois une bonne rigidité latérale et un très bon confort vertical.

WHIPPER

Kit Cadre

273900

WHIPPER

VTT

TRAIL



Caractéristiques

- Cadre : Titane 3AL/2,5V Grade 9 formé à froid
- Jeu de direction semi-intégré ZS56/44
- Tige de selle : 31,6 mm
- Collier de selle : 34,9 mm
- Axe 12 x 148
- Freinage : Postmount 180 mm
- Plateau max : mono 32T
- Compatible mécanique et électrique
- Axe de pédalier : T47 x 92 mm
- Dégagement max des pneus : 29 x 2,5"
- Nombreux inserts pour le bikepacking
- Patte de dérailleur SRAM UDH
- Le passage de câbles peut être interne ou externe pour gaine de dérailleur et durite de frein arrière, et interne pour tige de selle télescopique.
- Tailles : S-M-L
- Poids : 1,85 kg en taille M



Descriptif:

Ce cadre a été mis au point pour des explorations en flash-packing extrême dans le massif alpin le plus haut d'Asie du Nord-Est. Le confort vertical du cadre est obtenu grâce aux bases arrière ovalisées combinées aux haubans à déformation latérale. Ce parti pris de conception Chiru est synonyme de confort et performance en transmission de puissance. Chiru Whipper peut recevoir des pneus de 29 x 2,5" et permettre ainsi son adaptabilité aux terrains rocailloux avec un réglage basse pression des pneumatiques.

SAVAGE

Kit Cadre + Fox Float X-Factory 386900

SAVAGE

AVENTURE

VTT



Caractéristiques

- Cadre : Titane 3AL/2,5V grade 9 formé à froid + Carbone UD
- Jeu de direction semi-intégré ZS56/44
- Tige de selle : 31,6 mm
- Collier de selle : 34,6 mm
- Axe : 12 x 148
- Freinage : Postmount 160 mm
- Plateau max : VTT standard BOOST 32 dents
- Compatible mécanique et électrique (Di2 ou AXS)
- Axe de pédalier : T47 x 73 mm
- Dégagement max : 29 x 2,4"
- Bikepacking ready : fixations bagagerie par Velcro
- Patte de dérailleur #FSI
- Le passage de câbles est interne ou externe pour dérailleur + durite de frein arrière, interne pour tige de selle télescopique
- Tailles : S-M-L
- Poids : 2,5 kg en taille M



Descriptif:

Ce cadre a été mis au point pour un large programme tout terrain en milieu alpin avec une optique de rester toujours maître de sa machine quelles que soient les conditions. Le confort global du cadre est obtenu grâce à la combinaison d'un triangle arrière en carbone ultra réactif associé à un triangle avant en titane très tolérant mais qui reste très rigide en torsion permettant un pilotage très précis. Ce concept permet de combiner les propriétés du carbone et du titane sur un même cadre et lui confère un comportement unique sur cette plage d'utilisation.



FOURCHE TITANE 400T

Ref. CEC400T

82500

Caractéristiques :

- Matière : Titane
- Finition : Brossée main, logo gravure laser
- Dégagement pneus : 700c x 2.35" (60 mm) & 650b x 2.4"
- Axe traversant : 100 x 12 mm / p.1,5
- Points de fixation : garde-boue, éclairage avant, 2 x 3 points de fixations
- Pivot: conique 1" 1/8-1,5", L : 290 mm
- Passage de câbles : Interne pour durite frein avant et câble dynamo
- Freinage : Flat mount 140 ou 160 mm
- Longueur et déport : 400 x 47/52 mm (insert réversible)
- Poids : 730g
- Accessoires inclus : Axe avant CEC 100x12, visserie titane M5x10, capots caoutchouc pour passage de câbles



FOURCHE TITANE 350T

Ref. CEC375T

79500

Caractéristiques :

- Matière : Titane
- Finition : Brossée main, logo gravure laser
- Dégagement pneus : 700 x 34c
- Axe traversant : 100 x 12mm / p.1,5
- Point de fixation : garde-boue, éclairage avant, 2 x 3 points de fixations (3kg/côté)
- Pivot: conique 1» 1/8-1,5», L : 290 mm, diam. int. 25 mm
- Passage de câbles : interne pour durite frein avant et câble dynamo
- Freinage : Flat mount 140 ou 160mm
- Longueur et déport : 375 x 45mm
- Poids : 680 g
- Accessoires inclus : Axe avant CEC 100x12 mm, visserie titane M5x10, capots caoutchouc pour passage de câbles



FOURCHE CARBONE 400

Ref. CEC400

39500

Caractéristiques :

- Matière : Carbone T700
- Finition : Vernis transparent mat
- Dégagement pneus : 700 x 45C & 650b x 2,1"
- Axe traversant : 100 x 12mm
- Points de fixation : Garde boue, 2 x 3 points de fixations (3 kgs/côté), éclairage avant
- Pivot : Conique 1" 1/8-1,5", L : 290mm, diamètre int : 25mm
- Passage des câbles : Interne pour durite frein avant et pour câble dynamo
- Freinage : Flat Mount 140 ou 160mm
- Longueur et déport : 400 x 45mm
- Poids : 505 g
- Accessoires inclus : Axe avant CEC 100 x 12mm, visserie titane M5x10, capots caoutchouc pour passage des câbles



FOURCHE CARBONE 400W

Ref. CEC400W

44000

Caractéristiques :

- Matière : Carbone T700
- Finition : Vernis transparent mat
- Dégagement pneus : 700 x 58C & 650b x 2,4"
- Axe traversant : 100 x 12mm x p1,5
- Points de fixation : Garde boue, 2 x 3 points de fixations (3 kgs/côté), éclairage avant
- Pivot : Conique 1" 1/8-1,5", L : 290mm, diamètre int : 25mm
- Passage de câbles : Interne pour durite frein avant et pour câble dynamo
- Freinage : Flat Mount 140 ou 160mm
- Longueur et déport : 400 x 47/52mm (insert réversible)
- Poids : 560 g
- Accessoires inclus : Axe avant CEC 100 x 12mm, visserie titane M5x10, capots caoutchouc pour passage des câbles





TIGE DE SELLE TITANE 330MM

Ref. CEC300T

23000

Caractéristiques :

- Matière : Titane 3Al/2,5V
- Longueur : 330 mm
- Déport : 13 mm
- Diamètre : 27,2 mm
- Compatibilité rails de selle : 7 mm rond ou 7x10 mm rail carbone
- Poids : 210 g
- Accessoires : berceau titane + visserie titane



POTENCE TITANE T5X 31,8MM

Ref. POTI3108

22000

Caractéristiques :

- Matière : Titane 3Al/2,5V et 6Al/4V
- Longueur : 80 mm, 90 mm, 100 mm
- Angle : +/- 5°
- Hauteur serrage pivot : 48 mm
- Diamètre serrage cintre : 31,8 mm
- Largeur zone de serrage cintre : 50 mm
- Poids : 135 g

Autres références disponibles :

- POTI3109** (90mm)
- POTI3110** (100mm)



CINTRE CEC DROIT 760T

Ref. CEC760TI

19000

Caractéristiques :

- Matière : Titane 3Al/2,5V
- Longueur max : 760 mm
- Largeur min : 680 mm
- Drop/raise : 0 mm
- Diamètre serrage : 95 mm sur entretoise fournie
- Back Sweep : 16°
- Up Sweep : 15 mm
- Poids : 255 g



BOÎTIER DE PÉDALIER TOKEN T47

Ref. CECT47N

6900

Caractéristiques :

- Boîtier TOKEN T47R24 x 85,5 mm.
- Compatible avec tous les modèles de cadres CHIRU
- Couronne de serrage : 16 crans / diam. 48,5
- Outil de montage : Park Tool 27.3

Autres référence disponible :

- CECT47SRAM**
pour standard SRAM 29 mm
- Boîtier TOKEN T47R29 x 85,5 mm.
- Compatible avec tous les modèles de cadres CHIRU.



PATTE UDH

Ref. PATCHUDH

3000

Caractéristiques :

- Matière : aluminium
- Modèles compatibles : Toute la gamme Chiru ultérieure à 2021 (sauf Kunlun et Divider)
- Dérailleurs compatibles : Tous types de dérailleurs
- Axe : M12 x 1.0





BIVOUAC

La sélection de SPORTSFUSION

La sélection de SPORTSFUSION

Le voyage à vélo sous toutes ses formes, micro-aventure, bikepacking, voyage au long cours, a fait naître de nouveaux besoins et de nouveaux cyclistes. Ayant fait le constat, qu'après avoir acheté leurs vélos dans vos magasins, les consommateurs recherchent également des équipements de voyage et de bivouac qualitatifs, nous avons décidé de sélectionner et distribuer les produits essentiels de cette catégorie. Nous nous appuyons sur des marques qualitatives et très connues des voyageurs : **MSR, Thermarest, Thermos, Cocoon, Helinox.**

Ces marques, **haut de gamme**, proposent des produits légers, fiables, confortables et sans compromis sur la qualité et la résistance. Dans les pages suivantes, vous trouverez

donc les produits dont un cycliste en itinérance à vélo, a besoin pour sa pratique : tentes, matelas, drap, réchaud, popote, filtration de l'eau, notamment.

Conscients que ce sont des produits atypiques pour le marché du cycle, **nous avons effectué une sélection fine**, pour ne proposer que les indispensables avec des produits haut de gamme et qualitatifs. Notre but est que vous puissiez proposer ces produits à vos consommateurs, déjà captifs dans votre magasin pour les vélos, et développer le panier moyen sur le segment du voyage à vélo et du bikepacking.



TENTE 2 PERSONNES MSR HUBBA HUBBA NX

Réf. 06204

60000

Poids : 1,54 kg

Descriptif :

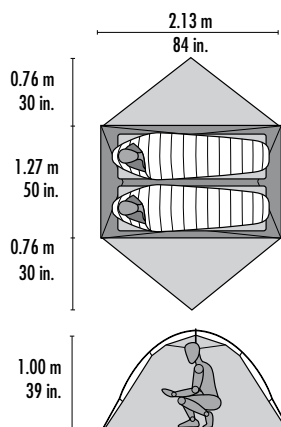
Tente 2 personnes, compacte, idéale pour les voyages à vélos.

- **Ultralégère** : le poids minimal est de 1,54 kg ; deux options Fast & Light® (mode rapide et léger) pour un poids réduit à 970 grammes.

- **Espace maximal** : espace en hauteur et en largeur sur toute la longueur de la tente ; deux grandes absides avec entrée sur le côté pour entreposer votre équipement.

- **Confortable** : deux grandes portes StayDry™ avec gouttière intégrée ; double-toit adaptable pour une bonne ventilation.

- **Montage et pliage faciles** : système unifié d'arceaux à emboîtement central aux composants codés par couleurs ; sac de transport compressible ultra-compact.



Hubba Hubba NX



TENTE 3 PERSONNES MSR MUTHA HUBBA NX

Réf. 09304

79000

Poids : 2,07 kg

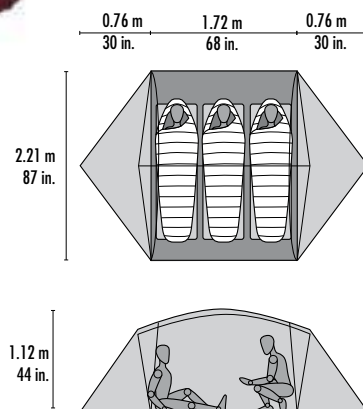
Descriptif :

Tente de randonnée autoportante 3 personnes. Idéale pour les randonnées au week-end, comme sur plusieurs semaines.

- **Espace maximal** sur toute la longueur de la tente et deux grandes absides avec entrée sur le côté.

- **Confortable** : deux grandes portes StayDry™ avec gouttière intégrée ; double-toit adaptable pour une bonne ventilation.

- **Montage et pliage faciles** : système unifié d'arceaux à emboîtement central aux composants codés par couleurs ; sac de transport compressible.



Mutha Hubba NX

NOUVEAUTÉ



TENTE 1 PERSONNE MSR HUBBA BIKEPACK 1

Réf. 13706

58000

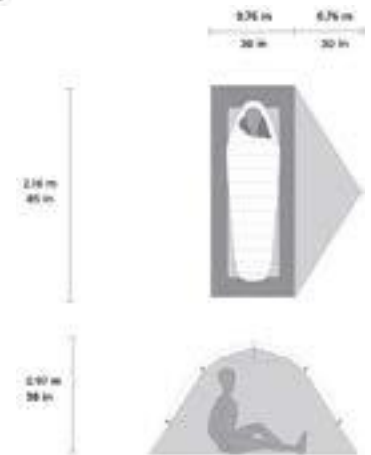
Poids : 930 g

Descriptif :

Tente autoportante spacieuse et ultralégère dédiée au bikepacking. Cette version améliorée de la Hubba NX propose des arceaux plus courts et un sac de rangement imperméable qui se fixe sur le cintre du vélo. Cette tente peut accueillir une personne.

Petit volume repliée : la tente est conçue pour un volume minimal une fois repliée, ce qui vous permet de la loger dans un petit coin de la sacoche, de la sacoche de cadre ou du sac à dos.

Sacoche de guidon étanche : conçu pour s'attacher sans problème à un guidon plat ou cintré de route, le sac est profilé, ses coutures sont scellées et il est imperméable.



NOUVEAUTÉ



TENTE 2 PERSONNES MSR HUBBA BIKEPACK 2

Réf. 13707

63000

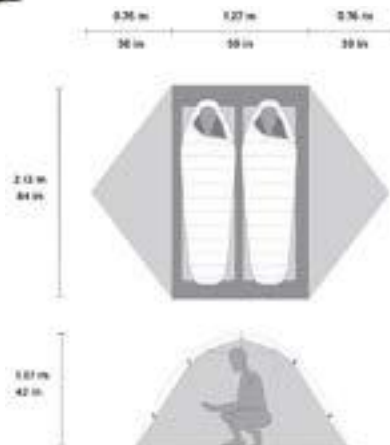
Poids : 1,4 kg

Descriptif :

Tente autoportante spacieuse et ultralégère dédiée au bikepacking. Cette version améliorée de la Hubba Hubba NX propose des arceaux plus courts et un sac de rangement imperméable qui se fixe sur le cintre du vélo. Cette tente peut accueillir deux personnes.

Petit volume repliée : la tente est conçue pour un volume minimal une fois repliée, ce qui vous permet de la loger dans un petit coin de la sacoche, de la sacoche de cadre ou du sac à dos.

Sacoche de guidon étanche : conçu pour s'attacher sans problème à un guidon plat ou cintré de route, le sac est profilé, ses coutures sont scellées et il est imperméable.



THERMA-REST



MATELAS THERMAREST NEOAIR VENTURE R

Réf. 13270

13500

Poids : 540 g

Descriptif :

Matelas auto-gonflant de 5cm d'épaisseur et d'une valeur R de 2,2 avec technologie WaveCore, utilisant des cellules gonflables qui retiennent la chaleur et protègent contre le froid. Plié, son volume est équivalent à la taille d'une gourde de 1 litre environ. Gonflage et dégonflage simple avec le valve Valve WingLock. Sac-pompe, sac de rangement et trousse de réparation inclus.

THERMA-REST



MATELAS THERMAREST NEOAIR XLITE NXT MAX RW

Réf. 11631

26000

Poids : 510 g

Descriptif :

Matelas auto-gonflant de forme rectangulaire d'une épaisseur de 7,6 cm pour le confort, pesant 510 gr, avec une valeur de R de 4,5 adaptée à toutes les saisons. Technologie ThermaCapture qui renvoie la chaleur du corps et réduit les pertes de chaleur par convection. Plié, son volume est équivalent à la taille d'une gourde de 1 litre environ. Gonflage et dégonflage simple avec le valve Valve WingLock. Sac-pompe, sac de rangement et trousse de réparation inclus.

THERMA-REST



MATELAS THERMAREST NEOAIR XLITE NXT R

Réf. 11627

24000

Poids : 354 g

Descriptif :

Le Xlite NXT est le matelas auto-gonflant le plus polyvalent et léger disponible. Épaisseur de 7,6 cm pour seulement 354gr, avec une valeur R de 4,5 adaptée à toutes les saisons. Technologie ThermaCapture qui renvoie la chaleur du corps et réduit les pertes de chaleur par convection. Plié, son volume est équivalent à la taille d'une gourde de 1 litre environ. Gonflage et dégonflage simple avec le valve Valve WingLock. Sac-pompe, sac de rangement et trousse de réparation inclus.



THERMA-REST



DRAP THERMOLITE PERFORMER RECTANGULAIRE

Réf. COTLPT99

4995

Poids : 340 g

Descriptif :

Le drap Thermolite Performer de Cocoon est réalisé en fibres synthétiques Thermolite, à partir de matériaux 100% recyclés. La fibre est douce au toucher et élastique pour ne pas limiter vos mouvements durant la nuit. Glissé dans le sac de couchage, il ajoute 7°C à la température idéale.

THERMA-REST



SAC DE COUCHAGE QUESTAR™ 0°C

Réf. 13153

29000

Poids : 400 g

Descriptif :

Sac de couchage en duvet de canard 650 cuin. Coupe ample. Intègre un compartiment plus isolant pour les pieds Toe-Asis™ Pour l'aventurier soucieux de son confort, ce Questar poids-plume allie des caractéristiques de confort à une taille étudiée pour le glisser facilement dans le sac.

platypus



QUICKDRAW MICROFILTER SYSTEM

Réf. 11459

6500

Poids : 95 g

Descriptif:

Le système de microfiltration QuickDraw permet de filtrer jusqu'à 3 litres par minute. Pesant à peine 95 gr, le système ergonomique et intuitif se compose de deux parties : le réservoir QuickDraw, résistant et sans arrière-goût, et la cartouche filtrante à fibres creuses. Deux méthodes de nettoyage, par secouage et par rétrolavage, garantissent des débits rapides.

Helinox



GROUND CHAIR HELINOX

Réf. HE10501R1

12995

Poids : 640 g

Descriptif:

Légère, résistante et extrêmement compacte, cette chaise pliable ultralégère est conçue pour offrir un confort optimal où que ce soit. Fabriqué à partir d'une base carrée qui répartit la charge uniformément afin qu'elle ne s'enfonce pas dans un sol meuble. Capacité max : 120 Kg. Dimension packagée : 30 cm x 11cm x 11cm

COCOON



ULTRALIGHT HAMMOCK

Réf. COHS111

7990

Poids : 250 g

Descriptif:

Hamac de voyage léger, fabriqué en nylon Ripstop hexagonal 20 deniers, et doté de coutures super résistantes. Facile à installer, une cordelette amovible de tension assure un montage optimal avec le bon angle de courbure du hamac. Vendu avec un sac de rangement et deux mousquetons en aluminium 12 KN. Capacité de poids maximale : 140 kg. Taille dépliée : 325 x 148 cm

MSR



BOUTEILLE DE GAZ ISOPRO CANISTER

Réf. 06834

900

Poids : 95 g

Descriptif:

La cartouche de gaz IsoPro de MSR contient un mélange de gaz composé de 80 % d'isobutane et de 20% de propane. Cette formulation permet un usage « 4 saisons ». Même par basses températures, ce mélange gazeux conserve de bonnes performances. Maintient la pression de 55 psi par gramme jusqu'à 30 psi par gramme à la fin de la bonbonne

MSR



RÉCHAUD POCKETROCKET 2

Réf. 09884

6000

Poids : 73 g

Descriptif:

Réchaud puissant ne nécessitant aucun entretien: Il porte 1 litre d'eau à ébullition en 3.5minutes. Compact et léger : il est idéal pour le voyage à vélo et le bikepacking. Les 3 supports pliables sont dentelés pour éviter le glissement de la popote. La flamme est ajustable avec un robinet. Livré dans un étui et vendu sans cartouche. Compatible avec les cartouches à valve fileté.

MSR



POPOTTE QUICK 2

Réf. 06597

12500

Poids : 800 g

Descriptif:

Set de système de cuisson compact de voyage, pour 2 personnes offrant une performance dans toutes les situations. La conception à imbrication permet d'optimiser la place. Comprend 1 casserole antiadhésive de 1,5 L et une seconde de 2,5L, 2 assiettes, 2 gobelet, 1 couvercle passoire et 1 poignée de casserole.



histoire.bike

HISTOIRE BIKE conçoit, assemble et distribue des vélos de voyage en séries limitées avec ce supplément de cœur qui font d'eux de fidèles compagnons de route. Passionnément engagés pour accompagner vos grandes odyssees comme vos petits trajets à la rencontre des autres et de vous-même.

Notre mission est de **démocratiser le voyage à vélo** en concevant au meilleur prix, en séries limitées et numérotées des vélos confortables, fiables, robustes, sérieux, malins et personnalisables pour les petits et grands voyages à vélo.

Le design, la conception et l'assemblage sont effectués en Auvergne. Nos cadres sont fabriqués, selon nos géométries et design par notre partenaire

européen. Une gamme de quinze modèles spécialistes du voyage a été développée. De l'asphalte aux pistes cassantes, des courtes virées aux épopées lointaines, nos Voyageuses, Randonneuses, Baroudeuses et Globe-Trotteuses concentrent le meilleur de notre expérience du voyage à vélo.

Des accessoires astucieux : Ensemble cadre/fourche en acier, des composants référents sur le marché du voyage, poignée de portage intégrée, porte rayons de secours, 3 emplacements porte-bidons, géométries adaptées au voyage pour un grand confort et une très bonne stabilité une fois le vélo chargé.



GRANDE GLOBE TROTTEUSE CLASSIQUE

Réf. H32

237900

Taille: XS (44)


Descriptif:

- Cadre bas type trapèze en Acier CRMO double butted en 28 pouces avec poignée de portage et porte-rayons.
- Fourche acier Chromoly Double Butted avec inserts V-Brake et disque.
- 3 porte-bidons et tous inserts voyage.
- Groupe Shimano Deore/XT Trekking 3x10 vitesses
- Freinage à disque Avid BB7 160mm
- Roues Mach 1 M260 (28"), jantes double paroi, à moyeu arrière Shimano Deore 36 trous.
- Pneus Schwalbe Marathon 700x35
- Accessoires : Cintre Papillon avec mousses, selle Royal Mach1, porte-bagages avant Tubus Tara, arrière Logo Évo, garde boue Hebie, Béquille

Usage



Comportement



Retrouvez également dans la gamme, la Grande Globe-Trotteuse Expédition (Réf. H33), évolution du grand modèle classique, incluant en plus un ensemble d'éclairage avant/arrière Spanninga, relié au moyeu dynamo Shutter Precision.



GLOBE TROTTEUSE CLASSIQUE

Réf. H31

202900

Taille: XS (44)

Descriptif:

- Cadre bas type trapèze en Acier CRMO double butted en 28 pouces avec poignée de portage et porte-rayons.
- Fourche acier Chromoly Double Butted avec inserts V-Brake et disque.
- 3 porte-bidons et tous inserts voyage.
- Groupe Shimano Alivio Trekking 3x9 vitesses
- Freinage à disque Avid BB7 160mm
- Roues Mach 1 M260 (28"), jantes double paroi, à moyeu arrière Shimano Deore 36 trous.
- Pneus Schwalbe Marathon 700x35
- Accessoires : Cintre plat, selle Royal Mach1, porte-bagages arrière Racktime, garde boue Hebie, Béquille

Usage



Comportement





GRANDE RANDONNEUSE CLASSIQUE

Réf. H03

214900

Tailles : S (46) / M (50) / L (55)

Descriptif :

- Cadre acier CRMO double butted, avec poignée de portage
- Fourche acier Chromoly Double Butted avec inserts V-Brake et disque.
- Groupe Shimano Deore Trekking 3 x 10 vitesses.
- Roues Mach 1 M260 (28") à moyeu Shimano Deore 36 trous.
- Pneus Schwalbe Marathon classique 700x35.
- Accessoires : Cintre papillon + mousse, selle Royal Mach 1, porte-bagages avant Tubus Tara + arrière Logo Evo, garde-boue, béquille.

Usage



Comportement



Retrouvez également dans la gamme, la Grande Randonneuse Expédition (Réf.H15), évolution du modèle classique, incluant en plus un ensemble d'éclairage avant/arrière Spanninga, relié au moyeu dynamo Shutter Precision.



RANDONNEUSE CLASSIQUE

Réf. H04

172900

Tailles : S (46) / M (50) / L (55)

Descriptif :

- Cadre acier CRMO double butted, avec poignée de portage.
- Fourche acier Chromoly Double Butted avec inserts V-Brake et disque.
- Groupe Shimano Alivio Trekking 3 x 9 vitesses.
- Roues Mach 1 M260 (28") à moyeux Shimano Deore 36 trous.
- Pneus Schwalbe Marathon classique 700x35.
- Accessoires : Cintre plat, selle Royal Mach1, porte-bagages, Racktime arrière, garde-boue, béquille.

Usage



Comportement



Retrouvez également dans la gamme, la Randonneuse Découverte (Réf.H18), évolution du modèle classique, incluant en plus un ensemble d'éclairage avant/arrière Spanninga, relié au moyeu dynamo Shutter Precision.



RANDONNEUSE TOUT TERRAIN EXPEDITION

Réf. H14

233900

Tailles : S (46) / M (50) / L (55)


Descriptif :

- Cadre acier CRMO double butted, avec poignée de portage.
- Fourche acier Chromoly Double Butted avec tous inserts.
- Groupe : Shimano GRX 400 2 x 10 vitesses.
- Roues (28") Mach 1 Gravel à moyeux Shimano M475.
- Pneus Schwalbe G-One.
- Freinage disque mécanique Avid BB7, disque 160mm.
- Accessoires : Cintre route, selle Royal Mach 1, porte-bagages avant Tubus Tara, garde-boue.

Usage



Comportement



RANDONNEUSE TOUT TERRAIN CLASSIQUE

Réf. H12

215900

Tailles : S (46) / M (50) / L (55)

Descriptif :

- Cadre acier CRMO double butted, avec poignée de portage.
- Fourche acier Chromoly Double Butted avec tous inserts.
- Groupe : Shimano GRX 400 2 x 10 vitesses.
- Roues (28") Mach 1 Gravel à moyeux Shimano M475.
- Pneus Schwalbe G-One 700x40.
- Freinage disque mécanique Avid BB7, disque 160mm.
- Accessoires : Cintre route, selle Royal Mach 1.

Usage



Comportement





GRANDE BAROUEUSE CLASSIQUE

Réf. H22

229900

Tailles : S (46) / M (50) / L (55)

Descriptif :

- Cadre en Acier CRMO double butted en 27,5 pouces, avec poignée de portage et porte-rayons.
- Fourche acier Chromoly Double Butted avec inserts V-Brake et disque.
- 3 porte-bidons et tous inserts voyage.
- Groupe Shimano Deore/XT Trekking 3x10 vitesses
- Freinage à disque Avid BB7 160mm
- Roues Mach 1 Traxx (27,5"), jantes double paroi, à moyeu arrière Shimano Deore 36 trous.
- PneusSchwalbe Marathon Almotion Perf. 27,5x2.00
- Accessoires : Cintre Papillon avec mousses, selle Royal Mach1, porte-bagages avant Tubus Tara, arrière Logo Évo, garde boue Hebie, Béquille

Usage



Comportement



Retrouvez également dans la gamme, la Grande Baroudeuse Expédition (Réf.H23), évolution du grand modèle classique, incluant en plus un ensemble d'éclairage avant/arrière Spanninga, relié au moyeu dynamo Shutter Precision.



BAROUEUSE CLASSIQUE

Réf. H21

195900

Tailles : S (46) / M (50) / L (55)


Descriptif :

- Cadre en Acier CRMO double butted en 27,5 pouces, avec poignée de portage et porte-rayons.
- Fourche acier Chromoly Double Butted avec inserts V-Brake et disque.
- 3 porte-bidons et tous inserts voyage.
- Groupe Shimano Alivio Trekking 3x9 vitesses
- Freinage à disque Avid BB7 160mm
- Roues Mach 1 Traxx (27,5"), jantes double paroi, à moyeu arrière Shimano Deore 36 trous.
- Pneus Schwalbe Marathon Almotion Perf.27,5x2.00
- Accessoires : Cintre plat, selle Royal Mach1, porte-bagages arrière Racktime, garde boue Hebie, Béquille

Usage



Comportement





extrawheel

D'origine polonaise, EXTRAWHEEL fabrique 100% de ses produits en Pologne. La gamme est constituée de **remorques vélos mono-roue, avec garde-boue et porte-bagages intégrés** pour fixer des sacoches latérales :

- Disponibles en roues de **26"** et **28"**, livrées avec ou sans roue.
- Plusieurs **accessoires** optionnels pour l'adaptation sur les **différents types d'axes**.
- **Garantie 5 ans**.

Ces produits s'adaptent à **tous types de vélos** (Gravel, VTT, VAE, VTC, vélos de route). Ces remorques innovantes sont optimisées pour ne pas modifier la maniabilité du vélo.

Avec une **capacité de charge de 35 kg**, chaque version de remorque à vélo peut être rapidement fixée au vélo grâce à une fourche unique, qui amortit les vibrations pendant la conduite. Le caractère unique des remorques pour vélos peut se résumer en deux mots : pratique et design.

Sa qualité a été attestée par les voyageurs longue distance tout comme par les amateurs de vélo occasionnels. Il convient d'ajouter que parmi les nombreux avantages de cette gamme, les utilisateurs de remorques pour vélos apprécieront certainement l'assemblage extrêmement simple de la roue au vélo.



VOYAGER PRO 28

Réf. E0033

30000

Descriptif:

Remorque (avec roue incluse) conçue pour fixer de la bagagerie, pour les longs voyages sur route et sentiers. Possibilité d'échanger avec une roue personnelle de 28". Peut supporter une charge max de 35 kg et ne gêne pas la conduite. S'adapte à tous types de pratiques et vélos.



VOYAGER PRO 26

Réf. E0032

30000

Descriptif:

Remorque conçue pour fixer de la bagagerie, pour les longs voyages sur route et sentiers. Possibilité de mettre une roue personnelle de 26". Peut supporter une charge max de 35 kg et ne gêne pas la conduite. S'adapte à tous types de pratiques et vélos.



ADAPTATEUR D'AXE TRAVERSANT

Réf. 0015

5999

Descriptif:

Réf. E0015 : Adaptateur d'axe traversant Extrawheel M12x1mm 135-142mm. Longueur totale de l'axe 150-165mm.

Réf. E0034

25000

Descriptif:

Idem 032 mais sans roue.



ÉCROUS

Réf. E0002/0005/0006

2199

Descriptif:

Réf. E0002 : 10.5 x 1mm (13/32"/26) - 10.5mm

Réf. E0005 : M10 x 1mm - 10mm

Réf. E0006 : M5

Ces écrous sont conçus pour la fixation des remorques à votre axe Extrawheel.



DROP OUT SPACER

Réf. E0007/0036

1799

Descriptif:

Réf. E0007 : Spacer 10mm d'épaisseur avec trou de 5mm.

Réf. E0036 : Spacer 10mm d'épaisseur avec trou de 11mm.



FOURCHE DE FIXATION

Réf. E0018/0019

12999/13999

Descriptif:

Réf. E0018 : Fourche Timon pour roues de 20" jusqu'à 29x2.8" max. Permet de relier la remorque Extrawheel au vélo

Réf. E0019 : Fourche Timon FAT dédiée aux vélos Fat Bike. Convient aux roues jusqu'à 29x3" - 26x5" max. Permet de relier la remorque Extrawheel au FatBike

Conditions générales

Informations et Service Client
SPORTS
09 83 2 22 22
contact@sportsfusion.fr

PRIX

Nos prix s'entendent nets et hors taxes. Ils peuvent être affectés par des variations de variation des monnaies. Ce tarif est établi en conformité avec la réglementation en vigueur.

EXPÉDITION

Les marchandises sont livrées uniquement par unité d'emballage. Les commandes sont livrées **à partir de 250€ HT**. En dessous de ce montant, les frais de livraison sont facturés en plus. Les frais de port payé voyagent aux risques et périls du destinataire. Le transporteur est seul responsable. Délai de livraison : 2 à 5 jours ouvrés.

RÉSERVE DE PROPRIÉTÉ

Sports Fusion se réserve la propriété de la marchandise jusqu'à la réception de la commande. Nous avons la faculté de reprendre possession de la marchandise.

RETOUR

Tout retour doit faire l'objet d'un accord écrit entre les parties. Les frais de retour sont payés, à la charge du client. Une commission de 3% pour le retour est facturée en plus des frais logistiques.

RÈGLEMENT

Pour toute première affaire, fournir le RIB, le SIRET et le N° de TVA. Toute première affaire sera réglée par chèque ou par virement. Les commandes sont livrées à encaissement du règlement. Règlements par mandats (par chèque, LCR, traite ou virement). Escompte de 2% sur les factures recouvrées par notre service contentieux sera majoré de 10% en cas de litige. En cas de litige, l'article 1229 du Code Civil d'une indemnité fixée forfaitairement à 100€.

MINIMUM DE COMMANDE

Sports Fusion n'applique pas de minimum de commande.

JURIDICTION

En cas de litige, seuls les tribunaux de Clermont Ferrand sont compétents.



généralistes de vente

Service Commercial

FUSION

01 93 22

sportsfusion.fr

modifiés par suite de hausse de nos fournisseurs ou
révisés avec la réglementation en vigueur en matière de prix.

emballage. Nos prix s'entendent départ dépôt France, **Franco**
port sont de 10€ H.T. Nos marchandises, même livrées
destination. **N'oubliez pas de faire les réserves d'usage lors de la**
raison indicatif entre 2 et 4 jours.

jusqu'à complet paiement de la livraison et le droit ou la

alités. Dans tous les cas la marchandise voyage en port
reconditionnement sera facturée dans tous les cas pour





d'identification TVA à la commande.

ment bancaire à réception de la facture proforma, la mar-
ché à 30 jours fin de mois pour toutes les autres com-
me 2% pour règlement comptant sous huit jours. Toute
prévue à titre de clause pénale non déductible dans le sens
montant à 20 % du montant de la facture.

seront compétents.

04 240 525 00037 - N° TVA Intracom : FR59514540525
09 83 21 93 22 - mail : contact@sportsfusion.fr

Contact commercial

-  Zac de la novialle, 63670 La Roche-Blanche
-  09 83 21 93 22
-  contact@sportsfusion.fr / ecire@sportsfusion.fr
-  www.sportsfusion.fr

Agents commerciaux par secteurs



Centre-Est

David Heljack

06 07 16 61 37

david.heljak@wanadoo.fr



Ouest

Gilles Moreau

06 23 31 68 20

gmbikes@orange.fr



Paris et Nord

Max Vanoverschelde

06 62 12 18 70

maxvano59@gmail.com



Sud-Ouest

Mohammed Cola

06 20 97 27 91

cola.mohammed@gmail.com



Sud-Est

René Imbert

06 06 75 33 88

rene.imbert@gmail.com



Nord-Est

Paul Paget

06 33 79 61 64

ppaget@sportsfusion.fr



Savoies

Nicolas Sylvestre

06 61 86 41 65

contact@sportsfusion.fr



b2b



Facebook



Instagram