



 **Beta**
C45PRO2.0

MOBILIARIO PARA TALLER

Precios válidos del 02/03/2026 al 28/02/2027 - Precios IVA no incluido (Península y Baleares)

 **Beta**
RS0502.0





IMAGINA UN LUGAR donde **EL ORDEN Y LA FUNCIONALIDAD** se fusionan en perfecta **ARMONÍA:** esto es lo que te ofrece el mobiliario para taller integrado de Beta.

Diseñadas para satisfacer las necesidades de todos los profesionales, las gamas modulares de mobiliario para taller desarrolladas por Beta convierten cualquier espacio en un entorno de trabajo eficiente y bien organizado, independientemente de sus dimensiones.

El mobiliario para taller integrado de Beta no solo maximiza la productividad, sino que también crea un entorno que personifica la habilidad y la pasión por el trabajo.



Para quienes buscan una solución sencilla y flexible, con una excelente relación calidad-precio, para sus talleres o espacios de trabajo.



Para aquellos que desean combinar diseño, funcionalidad y durabilidad.



Para aquellos que buscan la excelencia y la exclusividad, por ejemplo, en los boxes de los deportes de motor. ¡Descúbrelo online!



LAS TRES GAMAS DE MOBILIARIO
para taller de Beta destacan por su calidad y características
típicas de los productos Beta, que garantizan soluciones fiables y duraderas.

ÍNDICE



2.0

Introducción	2-3
Combinaciones completas	4÷17
Combinaciones con encimeras de 46 cm de profundidad y kits de extensión	30÷32
Encimeras	19
Cajoneras móviles	20
Módulos fijos	21÷24
Paneles perforados y suspendidos	25-26
Esquinas	27
Armarios	28-29
Surtidos	33; 66-67
Accesorios	34; 68÷71
Enrolladores	64-65
Configurador 3D	72
Módulos personalizados	73



ÍNDICE



35

El mobiliario para taller C45PRO 2.0 es ideal para quienes buscan una solución SENCILLA Y FLEXIBLE, con una EXCELENTE RELACIÓN CALIDAD-PRECIO, para sus talleres o espacios de trabajo.



MONTAJE



Ver los vídeos
de montaje



COMBINACIONES

Los profesionales pueden optar por una de las **NUMEROSAS COMBINACIONES PRECONFIGURADAS** o diseñar sus lugares de trabajo desde cero, añadiéndoles cualquiera de las piezas y accesorios disponibles.

La encimera de **61,5 cm** de profundidad está disponible tanto en **MDF forrada con acero inoxidable** como en **MADERA MULTICAPAS**



Tiradores de aluminio



Patas ajustables en altura


30

También hay disponibles tres configuraciones con encimeras de 46 cm de profundidad fabricadas en MDF forradas con acero inoxidable, para espacios reducidos o para aquellos que deseen complementar una combinación de mobiliario para taller C45PRO con una solución del mismo tamaño.

32

Hay disponibles algunos prácticos kits de extensión para quienes ya dispongan de una combinación de mobiliario para taller C45PRO y deseen cambiar a la versión 2.0.

Encimera con profundidad de **46 cm**





2000 mm
645 mm
3718+3038 mm

Combinación compuesta por:

- Cajonera fija con 7 cajones (C45PRO 2.0 M7)
- Cajonera móvil con 7 cajones (C45PRO 2.0 C7)
- Módulo fijo auxiliar (C45PRO 2.0 MS)
- Cajonera fija con 5 cajones (C45PRO 2.0 M5)
- Módulo fijo con 2 puertas (C45PRO 2.0 MA)
- 5 armarios superiores de pared (C45PRO 2.0 PM)
- 5 paneles perforados portaherramientas (C45PRO 2.0 PF)
- 7 soportes de pared tipo ancho (C45PRO 2.0 SL)
- 2 soportes de pared tipo estrecho (C45PRO 2.0 SS)
- 2 armarios con 1 puerta (C45PRO 2.0 AS1)



C45PRO 2.0 DX

045002031

- Encimera en **MDF forrada con acero inoxidable**, dimensiones 2.040x615 mm (C45PRO 2.0 PXE/3-2.0MT) ~~12.000,00 €~~ **6.140,00 €**
- Encimera en **MDF forrada con acero inoxidable**, dimensiones 1.360x615 mm (C45PRO 2.0 PXE/2-1.3MT)
- Esquina completa autoportante con encimera en **MDF forrada con acero inoxidable** (C45PRO 2.0 CORNER/X)

640 kg



C45PRO 2.0 DW

045002032

- Encimera de **madera multicapas**, dimensiones 2.040x615 mm (C45PRO 2.0 PWE/3-2.0MT) ~~11.690,00 €~~ **6.140,00 €**
- Encimera de **madera multicapas**, dimensiones 1.360x615 mm (C45PRO 2.0 PWE/2-1.3MT)
- Esquina completa autoportante con encimera de **madera multicapas** (C45PRO 2.0 CORNER/W)

606 kg





C45PRO 2.0
PM

C45PRO 2.0
PFE

C45PRO 2.0
PF

C45PRO 2.0
PXE/3-2,0MT

2000 mm
645 mm
3718+3038 mm



Combinación compuesta por:

- Módulo fijo con 2 puertas (C45PRO 2.0 MA)
- Cajonera móvil con 7 cajones (C45PRO 2.0 C7)
- Cajonera fija con 7 cajones (C45PRO 2.0 M7)
- Cajonera fija con **2 enrolladores integrados** (C45PRO 2.0 ACT)
- Módulo fijo auxiliar (C45PRO 2.0 MS)
- 2 paneles perforados portaherramientas (C45PRO 2.0 PF)
- 1 panel perforado portaherramientas con predisposición para 1 toma eléctrica (no incluida) (C45PRO 2.0 PFE)
- 3 armarios superiores de pared (C45PRO 2.0 PM)
- 1 pared portaherramientas con persiana de aluminio (C45PRO 2.0 PAS)
- 6 soportes de pared tipo ancho (C45PRO 2.0 SL)

- 4 soportes de pared tipo estrecho (C45PRO 2.0 SS)
- 2 armarios con 1 puerta (C45PRO 2.0 AS1)

INCLUIDOS



1900S 8x10



1844 15-H05



C45PRO 2.0 FX

045002035

- Encimera en **MDF forrada con acero inoxidable**, dimensiones 2.040x615 mm (C45PRO 2.0 PXE/3-2,0MT) ~~12.650,00 €~~ **6.590,00 €**
- Encimera en **MDF forrada con acero inoxidable**, dimensiones 1.360x615 mm (C45PRO 2.0 PXE/2-1.3MT)
- Esquina completa autoportante con encimera en **MDF forrada con acero inoxidable** (C45PRO 2.0 CORNER/X)

658 kg



C45PRO 2.0 FW

045002045


- Encimera de **madera multicapas**, dimensiones 2.040x615 mm (C45PRO 2.0 PWE/3-2.0MT) ~~12.350,00 €~~ **6.590,00 €**
- Encimera de **madera multicapas**, dimensiones 1.360x615 mm (C45PRO 2.0 PWE/2-1.3MT)
- Esquina completa autoportante con encimera de **madera multicapas** (C45PRO 2.0 CORNER/W)

625 kg



C45PRO 2.0 G

Beta
C45PRO20



2000 mm
645 mm
3718+2358 mm



Combinación compuesta por:

- Cajonera móvil con 7 cajones (C45PRO 2.0 C7)
- Cajonera fija con 7 cajones (C45PRO 2.0 M7)
- Módulo fijo con 2 puertas (C45PRO 2.0 MA)
- Cajonera fija con 2 enrolladores integrados (C45PRO 2.0 ACT)
- 1 panel perforado portaherramientas (C45PRO 2.0 PF)
- 1 panel perforado portaherramientas con predisposición para 1 toma eléctrica (no incluida) (C45PRO 2.0 PFE)
- 2 armarios superiores de pared (C45PRO 2.0 PM)
- 1 pared portaherramientas con persiana de aluminio (C45PRO 2.0 PAS)
- 5 soportes de pared tipo ancho (C45PRO 2.0 SL)
- 4 soportes de pared tipo estrecho (C45PRO 2.0 SS)
- 2 armarios con 1 puerta (C45PRO 2.0 AS1)

INCLUIDOS



1900S 8x10



1844 15-H05



C45PRO 2.0 GX

045002036

- Encimera en **MDF forrada con acero inoxidable**, dimensiones 2.040x615 mm (C45PRO 2.0 PXE/3-2.0MT) ~~11.360,00 €~~ **5.930,00 €**
- Encimera en **MDF forrada con acero inoxidable**, dimensiones 680x615 mm (C45PRO 2.0 PXE/1-0.7MT)
- Esquina completa autoportante con encimera en **MDF forrada con acero inoxidable** (C45PRO 2.0 CORNER/X)

554 kg



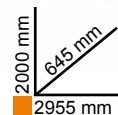
C45PRO 2.0 GW

045002037

- Encimera de **madera multicapas**, dimensiones 2.040x615 mm (C45PRO 2.0 PWE/3-2.0MT) ~~11.060,00 €~~ **5.930,00 €**
- Encimera de **madera multicapas**, dimensiones 680x615 mm (C45PRO 2.0 PWE/1-0.7MT)
- Esquina completa autoportante con encimera de **madera multicapas** (C45PRO 2.0 CORNER/W)

551 kg





Combinación compuesta por:

- Cajonera fija con 5 cajones (C45PRO 2.0 M5)
- Cajonera móvil con 7 cajones (C45PRO 2.0 C7)
- Módulo fijo auxiliar (C45PRO 2.0 MS)
- 3 armarios superiores de pared (C45PRO 2.0 PM)
- 3 paneles perforados portaherramientas (C45PRO 2.0 PF)
- 3 soportes de pared tipo ancho (C45PRO 2.0 SL)
- 1 soporte de pared tipo estrecho (C45PRO 2.0 SS)
- Armario con 2 puertas (C45PRO 2.0 AS2)

C45PRO 2.0 X

045002001

- Encimera en **MDF forrada con acero inoxidable**, dimensiones 2.040x615 mm (C45PRO 2.0 PXE/3-2,0MT)

~~5.850,00 €~~
3.190,00 €



334 kg

C45PRO 2.0 W

045002002

- Encimera de **madera multicapas**, dimensiones 2.040x615 mm (C45PRO 2.0 PWE/3-2,0MT)

~~5.730,00 €~~
3.190,00 €



318 kg



Combinación compuesta por:

- Cajonera fija con **2 enrolladores integrados** (C45PRO 2.0 ACT)
- Cajonera móvil con 7 cajones (C45PRO 2.0 C7)
- Cajonera fija con 4 cajones (C45PRO 2.0 M4)
- 3 armarios superiores de pared (C45PRO 2.0 PM)
- 3 paneles perforados portaherramientas (C45PRO 2.0 PF)
- 3 soportes de pared tipo ancho (C45PRO 2.0 SL)
- 1 soporte de pared tipo estrecho (C45PRO 2.0 SS)
- Armario con 2 puertas (C45PRO 2.0 AS2)

INCLUIDOS



1900S 8x10



1844 15-H05

C45PRO 2.0 HX

045002038

- Encimera en **MDF forrada con acero inoxidable**, dimensiones 2.040x615 mm (C45PRO 2.0 PXE/3-2.0MT)

~~6.370,00 €~~

3.390,00 €



333 kg

C45PRO 2.0 HW

045002039

- Encimera de **madera multicapas**, dimensiones 2.040x615 mm (C45PRO 2.0 PWE/3-2.0MT)

~~6.250,00 €~~

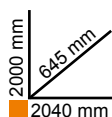

3.390,00 €



318 kg

C45PRO 2.0 A

Beta
C45PRO20



C45PRO 2.0
MS

C45PRO 2.0
M7

C45PRO 2.0
MA

Combinación compuesta por:

- Módulo fijo auxiliar (C45PRO 2.0 MS)
- Cajonera fija con 7 cajones (C45PRO 2.0 M7)
- Módulo fijo con 2 puertas (C45PRO 2.0 MA)
- 3 armarios superiores de pared (C45PRO 2.0 PM)
- 3 paneles perforados portaherramientas (C45PRO 2.0 PF)
- 2 soportes de pared tipo ancho (C45PRO 2.0 SL)
- 2 soportes de pared tipo estrecho (C45PRO 2.0 SS)

C45PRO 2.0 AX

045002003

- Encimera en **MDF forrada con acero inoxidable**, dimensiones 2.040x615 mm (C45PRO 2.0 PXE/3-2.0MT)

~~4.160,00 €~~

2.249,00 €



234,5 kg

C45PRO 2.0 AW

045002004

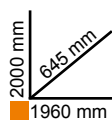
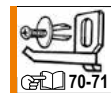
- Encimera de **madera multicapas**, dimensiones 2.040x615 mm (C45PRO 2.0 PWE/3-2.0MT)

~~4.050,00 €~~

2.249,00 €



219 kg



Combinación compuesta por:

- Cajonera fija con 5 cajones (C45PRO 2.0 M5)
- Módulo fijo con 2 puertas (C45PRO 2.0 MA)
- 2 armarios superiores de pared (C45PRO 2.0 PM)
- 2 paneles perforados portaherramientas (C45PRO 2.0 PF)
- 2 soportes de pared tipo ancho (C45PRO 2.0 SL)
- 1 soporte de pared tipo estrecho (C45PRO 2.0 SS)
- Armario con 1 puerta (C45PRO 2.0 AS1)

C45PRO 2.0 BX

04500201

- Encimera en **MDF forrada con acero inoxidable**, dimensiones 1.360x615 mm (C45PRO 2.0 PXE/2-1.3MT)

3.730,00 €

1.910,00 €


206 kg

C45PRO 2.0 BW

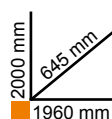
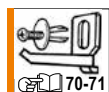
04500202

- Encimera de **madera multicapas**, dimensiones 1.360x615 mm (C45PRO 2.0 PWE/2-1.3MT)

3.620,00 €

1.910,00 €


196 kg



Combinación compuesta por:

- Módulo fijo auxiliar (C45PRO 2.0 MS)
- Cajonera fija con 7 cajones (C45PRO 2.0 M7)
- 2 armarios superiores de pared (C45PRO 2.0 PM)
- 2 paneles perforados portaherramientas (C45PRO 2.0 PF)
- 2 soportes de pared tipo ancho (C45PRO 2.0 SL)
- 1 soporte de pared tipo estrecho (C45PRO 2.0 SS)
- Armario con 1 puerta (C45PRO 2.0 AS1)

C45PRO 2.0 CX

045002023

- Encimera en **MDF forrada con acero inoxidable**, dimensiones 1.360x615 mm (C45PRO 2.0 PXE/2-1.3MT)

~~3.980,00 €~~
2.090,00 €



225 kg

C45PRO 2.0 CW

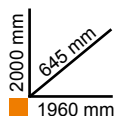
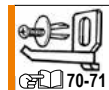
045002024

- Encimera de **madera multicapas**, dimensiones 1.360x615 mm (C45PRO 2.0 PWE/2-1.3MT)

~~3.870,00 €~~
2.090,00 €



215 kg



Combinación compuesta por:

- 2 armarios superiores de pared (C45PRO 2.0 PM)
- 2 paneles perforados portaherramientas (C45PRO 2.0 PF)
- 2 soportes de pared tipo ancho (C45PRO 2.0 SL)
- 1 soporte de pared tipo estrecho (C45PRO 2.0 SS)
- Armario con 1 puerta (C45PRO 2.0 AS1)


- Cajonera fija con 7 cajones (C45PRO 2.0 M7A):
 - 1 cajón de 1.248x406 mm
 - 6 cajones de 782x406 mm
 - 5 cajones altura 65 mm
 - 1 cajón altura 145 mm
- Módulo portaobjetos con estante interno y puerta con cierre

C45PRO 2.0 EX

045002034

- Cajonera fija con 7 cajones y encimera en **MDF forrada con acero inoxidable**, dimensiones 1.360x615 mm (C45PRO 2.0 M7A/X)

~~3.960,00 €~~
2.070,00 €



203 kg

C45PRO 2.0 EW

045002034

- Cajonera fija con 7 cajones y encimera de **madera multicapas**, dimensiones 1.360x615 mm (C45PRO 2.0 M7A/W)

~~3.850,00 €~~
2.070,00 €


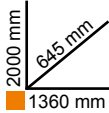


193 kg

C45PRO 2.0 BP-1,3

Combinación compuesta por:

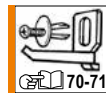
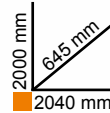
- Cajonera fija con 7 cajones (C45PRO 2.0 M7)
- Cajonera fija con 5 cajones (C45PRO 2.0 M5)
- 2 paneles perforados portaherramientas (C45PRO 2.0 PF)
- 1 soporte de pared tipo ancho (C45PRO 2.0 SL)
- 2 soportes de pared tipo estrecho (C45PRO 2.0 SS)



C45PRO 2.0 BP-2,0

Combinación compuesta por:

- Cajonera fija con 7 cajones (C45PRO 2.0 M7)
- Cajonera fija con 5 cajones (C45PRO 2.0 M5)
- 3 paneles perforados portaherramientas (C45PRO 2.0 PF)
- 2 soportes de pared tipo ancho (C45PRO 2.0 SL)
- 2 soportes de pared tipo estrecho (C45PRO 2.0 SS)



C45PRO 2.0 BPX-1,3

045002041 155 kg

- Encimera en **MDF forrada con acero inoxidable**, dimensiones 1.360x615 mm (C45PRO 2.0 PXE/2-1.3MT)

~~2.730,00 €~~
1.390,00 €

C45PRO 2.0 BPX-2,0

045002042 181 kg

- Encimera en **MDF forrada con acero inoxidable**, dimensiones 2.040x615 mm (C45PRO 2.0 PXE/3-2.0MT)

~~3.100,00 €~~
1.580,00 €

C45PRO 2.0 BPW-1,3

045002051 145 kg

- Encimera de **madera multicapas**, dimensiones 1.360x615 mm (C45PRO 2.0 PWE/2-1.3MT)

~~2.620,00 €~~
1.390,00 €

C45PRO 2.0 BPW-2,0

045002052 165 kg

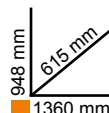
- Encimera de **madera multicapas**, dimensiones 2.040x615 mm (C45PRO 2.0 PWE/3-2.0MT)

~~2.980,00 €~~
1.580,00 €

C45PRO 2.0 BL

Banco de trabajo

- Estructura de chapa metálica
- Pies ajustables en altura
- Posibilidad de colocar un tornillo de banco 1599P/150 (pedir por separado)
- **Para utilizar exclusivamente como complemento de una combinación para mobiliario, no como elemento individual**



C45PRO 2.0 BLX

045002156

- Encimera de 1.360x615 mm en **MDF forrada con acero inoxidable**

~~861,00 €~~
489,00 €

C45PRO 2.0 BLW

045002157

- Encimera de 1.360x615 mm de **madera multicapas**

~~748,00 €~~
489,00 €

C45PRO 2.0 M7A

Cajonera fija con 7 cajones

- 1 cajón de 1.248x406 mm, montado sobre guías telescópicas de rodamientos
- 6 cajones de 782x406 mm, montados sobre guías telescópicas de rodamientos: 5 cajones altura 65 mm, 1 cajón altura 145 mm
- El fondo de los cajones está protegido por tapetes de goma expandida
- Cerradura centralizada fronta
- Pies ajustables en altura
- Predisposición para incorporar termoformados
- Módulo portaobjetos con estante intermedio y puerta con cerradura, medidas internas 504x424x597 mm
- Predisposición para colocar un tornillo de banco 1599P/150 (pedir por separado)



C45PRO 2.0 M7A/X

045002161 81 kg

- Encimera de 1.360x615 mm en **MDF forrada con acero inoxidable**

~~2.095,00 €~~
1.095,00 €

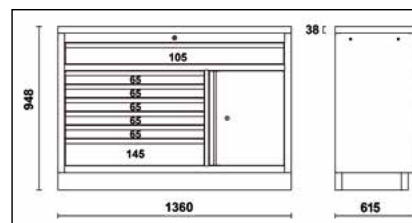
C45PRO 2.0 M7A/W

045002171 80 kg

- Encimera de 1.360x615 mm en **madera multicapas**

~~1.985,00 €~~
1.095,00 €

h	max
65 mm	25 kg
105 mm	40 kg
145 mm	30 kg



C45PRO 2.0 MWS

Cajonera móvil Work Station con 7 cajones y papelera integrada

- 1 cajón de 1.248x406 mm, montado sobre guías telescópicas de rodamientos
- 6 cajones de 782x406 mm, montados sobre guías telescópicas de rodamientos: 5 cajones altura 65 mm, 1 cajón altura 145 mm
- El fondo de los cajones está protegido por tapetes de goma expandida
- Predisposición para incorporar termoformados
- Módulo de almacenamiento con estante intermedio y puerta, medidas internas 504x424x597 mm
- Papelera integrada
- Soporte para rollo de papel integrado
- 4 ruedas de alta resistencia de Ø 150 mm, 2 fijas y 2 giratorias con frenos
- Cerradura centralizada frontal
- Posibilidad de montar un tornillo de banco 1599P/150 (pedir por separado)



C45PRO 2.0 CPF

h	max
65 mm	25 kg
105 mm	40 kg
145 mm	30 kg



C45PRO 2.0 MWS/X

045000181 126 kg

- Encimera de 1.680 mm en **MDF forrada con acero inoxidable**

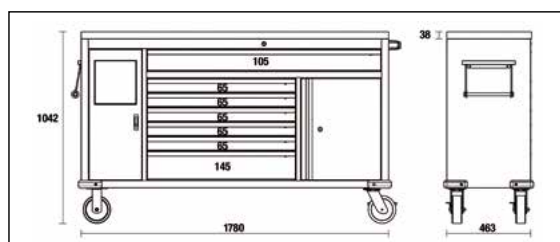
~~2.015,00 €~~
1.090,00 €

C45PRO 2.0 MWS/W

045000191 122 kg

- Encimera de 1.680 mm de **madera multicapas**

~~1.960,00 €~~
1.090,00 €



CREA TU TALLER PERSONALIZADO DESDE CERO

El mobiliario para taller C45PRO 2.0 se puede configurar desde cero y adaptarse a las necesidades de cada usuario, gracias a una amplia gama de opciones:

ENCIMERAS

fabricadas en MDF forradas con acero inoxidable o madera multicapas

19

CAJONERAS MÓVILES

20

MODULOS FIJOS

21÷24

PANELES PERFORADOS Y SUSPENDIDOS

25-26

ESQUINAS

27

ARMARIOS CON UNA O DOS PUERTAS

28-29

SURTIDOS

33; 66-67

ACCESORIOS

34; 64-65; 68÷71



Configurador 3D 72

C45PRO 2.0 PXE

Encimera en MDF forrada con acero inoxidable

- Espesor: 38 mm
- Posibilidad de colocar un tornillo de banco 1599P/150 (pedir por separado)
- Incluye 2 espaciadores y 2 paneles laterales exteriores



C45PRO 2.0 PXE/1-0,7MT	045002131	14 kg
680x615x38 mm	368,00 €	205,00 €

C45PRO 2.0 PXE/2-1,3MT	045002133	27 kg
1360x615x38 mm	577,00 €	319,00 €

C45PRO 2.0 PXE/3-2,0MT	045002140	41,5 kg
2040x615x38 mm	750,00 €	425,00 €

C45PRO 2.0 PWE

Encimera de madera multicapas

- Espesor: 38 mm
- Posibilidad de colocar un tornillo de banco 1599P/150 (pedir por separado)
- Incluye 2 espaciadores y 2 paneles laterales exteriores




C45PRO 2.0 PWE/1-0,7MT	045002141	8 kg
680x615x38 mm	260,00 €	179,00 €

C45PRO 2.0 PWE/2-1,3MT	045002143	17 kg
1360x615x38 mm	464,00 €	305,00 €

C45PRO 2.0 PWE/3-2,0MT	045002150	26 kg
2040x615x38 mm	637,00 €	409,00 €

C45PRO 2.0 RB NEW

Capa de PVC antichoques y antirayaduras, resistente a los hidrocarburos, para combinación de mobiliario para taller C45PRO 2.0
Imprescindible para proteger las encimeras.



C45PRO 2.0 RB/0,7	045002180	1,5 kg
680x615x2,5 mm	71,50 €	40,50 €

C45PRO 2.0 RB/1,02	045002181	3,7 kg
para encimera angular 1.018x1.018x2,5mm	200,00 €	119,00 €

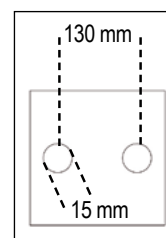
C45PRO 2.0 RB/1,3	045002182	2,9 kg
1360x615x2,5mm	231,00 €	129,00 €

C45PRO 2.0 RB/2,0	045002183	4,5 kg
2040x615x2,5mm	253,00 €	143,00 €

1599P/150

Tornillo de banco

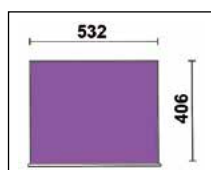
- Mordazas endurecidas
- Yunque de gran superficie pintado
- Base cuadrada de acero



015990050	15,5 kg
574,00 €	305,00 €

Cajoneras móvil

- Cajones de 532x406 mm, montados sobre guías telescópicas de rodamientos
- **Encimera de ABS con cantos anticaída**
- 4 ruedas giratorias de Ø 100 mm (2 con freno)
- El fondo de los cajones está protegido por tapetes de goma expandida
- Cerradura centralizada frontal
- Predisposición para incorporar termoformados
- Asas integradas en la estructura para moverla con facilidad



h	max
65 mm	25 kg
145 mm	30 kg

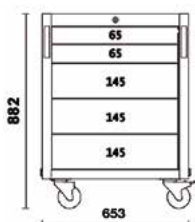


C45PRO 2.0 C5

045000226 46 kg

Cajonera móvil con 5 cajones

~~975,00 €~~
509,00 €

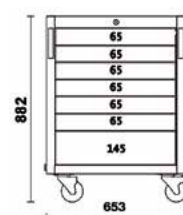


C45PRO 2.0 C7

045000228 50 kg

Cajonera móvil con 7 cajones

~~1.077,00 €~~
539,00 €



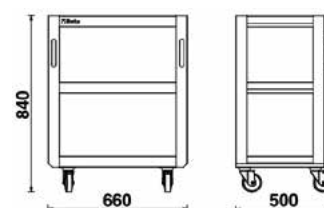
C45PRO 2.0 T3

045000250 19,2 kg

Carro con 3 estantes

- 4 ruedas giratorias de Ø 100 mm (1 con freno)
- Capacidad de carga estática: 200 kg (repartida en 3 estantes)

~~363,00 €~~
193,00 €

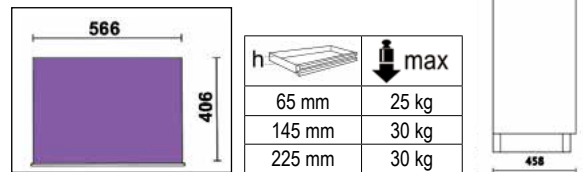




Módulos fijo

Características técnicas

- Cajones de 566x406 mm, montados sobre guías telescópicas de rodamientos
- El fondo de los cajones está protegido por tapetes de goma expandida
- Cerradura centralizada frontal
- Pies ajustables en altura
- Predisposición para incorporar termoformados

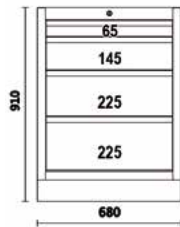


C45PRO 2.0 M4

045000234 46,7 kg

Módulo fijo con 4 cajones

~~782,00 €~~
419,00 €

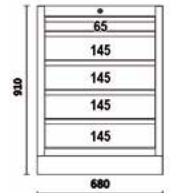


C45PRO 2.0 M5

045000235 49,3 kg

Módulo fijo con 5 cajones

~~827,00 €~~
449,00 €

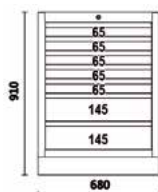


C45PRO 2.0 M7

045000237 54,3 kg

Módulo fijo con 7 cajones

~~917,00 €~~
489,00 €

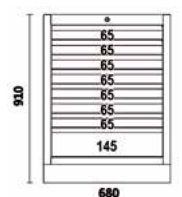


C45PRO 2.0 M8

045000238 56,8 kg

Módulo fijo con 8 cajones

~~998,00 €~~
529,00 €



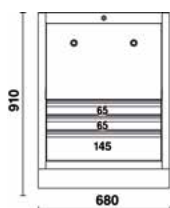
C45PRO 2.0 TC

045000249 40,9 kg

Cajonera fija para enrolladores con 3 cajones

~~727,00 €~~
399,00 €

- 3 cajones de 566x406 mm, montados sobre guías telescópicas de rodamientos
- El fondo de los cajones está protegido por tapetes de goma expandida
- Cerradura centralizada frontal
- Pies ajustables en altura



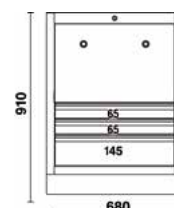
C45PRO 2.0 ACT

045000247 50,7 kg

Cajonera fija con 3 cajones y 2 enrolladores integrados

~~1.189,00 €~~
639,00 €

- 3 cajones de 566x406 mm, montados sobre guías telescópicas de rodamientos
- El fondo de los cajones está protegido por tapetes de goma expandida
- Cerradura centralizada frontal
- Pies ajustables en altura



Predisposición para la incorporación de 2 enrolladores, a elegir entre:

- 2 enrolladores automáticos con manguera para aire comprimido o agua fría de 8 mm, longitud 10 m, art. 1900S 8x10
- 2 enrolladores automáticos con cable, a elegir entre: 1843 15-H05, 1844 10-H05, 1844 15-H05, 1844 15-H07, 1845 12-H05, 1846 10-H05, 1846 10-H07 and 1846 15-H05
- 1 enrollador automático con manguera para aire comprimido o agua fría de 8 mm, longitud 10 m, art. 1900S 8x10 y 1 enrollador automático con cable a elegir entre los artículos indicados arriba

INCLUIDOS



1900S 8X10



1844 15-H05

C45PRO 2.0 MA

045000232 29,4 kg

Módulo fijo con 2 puertas

~~463,00 €~~
245,00 €

- Dotado de cerradura
- Estante interno ajustable en altura
- Medidas internas: 670x420 mm
- Pies ajustables en altura



C45PRO 2.0 MS

045000239 37 kg

Módulo fijo auxiliar

~~625,00 €~~
335,00 €

- Papelera integrada
- Módulo portapapel para rollos perforados
- Pies ajustables en altura



C45PRO 2.0 MRE

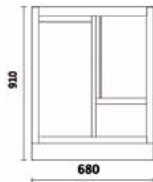
045000242 57 kg

Módulo fijo para almacenaje de herramientas eléctricas

- Compartimento lateral extraíble, montado sobre guías telescópicas de rodamientos, para guardar herramientas eléctricas
- Compartimento lateral fijo con puerta y cerradura para alojar cargadores y baterías, equipado con: estante interior regulable en altura; pasacables protegidos con goma; ranuras de ventilación
- Cajón de 256x400x190 mm, montado sobre guías telescópicas de rodamientos
- Cerradura centralizada frontal
- Pies ajustables en altura

~~759,00 €~~

419,00 €



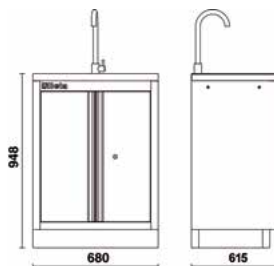
C45PRO 2.0 ML

045002233 44 kg

Módulo fijo con fregadero integrado

- Seno de acero inoxidable
- Se suministra completo con:
 - 1 grifo mezclador
 - 1 unidad de desagüe
 - 1 tapón de lavabo
 - 1 tapón de filtro
 - 1 dispensador de jabón

~~1.350,00 €~~
789,00 €



- Módulo fijo con 2 puertas con cerradura: medidas útiles internas: 600x603x416 mm
- Pies ajustables en altura

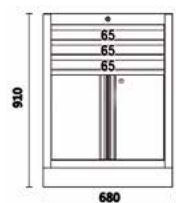
C45PRO 2.0 M3A

045000231 44 kg

Módulo fijo con 3 cajones y 2 puertas

- 3 cajones de 566x406 mm, montados sobre guías telescópicas de rodamientos
- El fondo de los cajones está protegido por tapetes de goma expandida
- Predisposición para incorporar termoformados
- Cerradura centralizada frontal
- Módulo portaobjetos con puerta doble y cerradura (medidas internas 670x440 mm), con estante intermedio
- Pies ajustables en altura

~~800,00 €~~
429,00 €



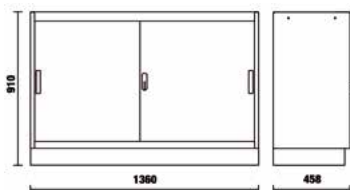
C45PRO 2.0 MAL

045000229 44,8 kg

Módulo fijo, de 1.360 mm de largo, con 2 puertas

- Dotado de cerradura
- Estante interno ajustable en altura
- Medidas internas: 1.355x420 mm
- Pies ajustables en altura

~~816,00 €~~
429,00 €



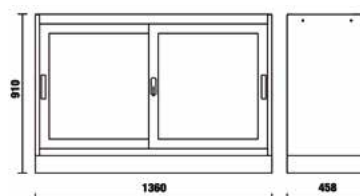
C45PRO 2.0 MAT

045000230 44,1 kg

Módulo fijo, de 1.360 mm de largo, con 2 puertas de policarbonato transparente

- Dotado de cerradura
- Estante interno ajustable en altura
- Medidas internas: 1.355x420 mm
- Pies ajustables en altura

~~895,00 €~~
479,00 €



C45PRO 2.0 RD

Módulo fijo para separación de residuos

- Estructura sólida de chapa con 4 contenedores con puerta basculante para la clasificación de residuos
- Cada contenedor está equipado con:
 - 1 cubo de plástico removible, capacidad 25 l
 - 4 ruedas giratorias Ø 60 mm
- Suministrado con un kit de 4 adhesivos de colores
- Pies ajustables en altura



C45PRO 2.0 RD/X

045002241 80 kg

Encimera de 1.360x615 mm en MDF forrada con acero inoxidable

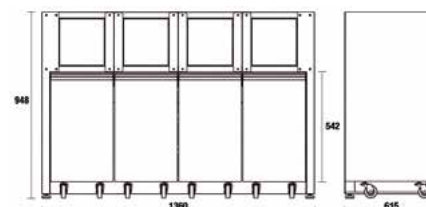
~~2.150,00 €~~
1.189,00 €

C45PRO 2.0 RD/W

045002240 80 kg

Encimera de 1.360x615 mm de madera multicapas

~~2.040,00 €~~
1.189,00 €



C45PRO 2.0 PM

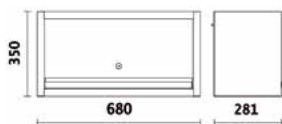
045000302 10 kg

Armario superior de pared

- Longitud armario superior: 680 mm
- Con resortes de gas para facilitar la apertura y el cierre de la puerta
- Dotado de cerradura

~~268,00 €~~
145,00 €

20 kg



C45PRO 2.0 PML


045000303 17 kg

Armario superior de pared largo

- Longitud armario superior: 1.360 mm
- Con resortes de gas para facilitar la apertura y el cierre de la puerta
- Dotado de cerradura

~~480,00 €~~
255,00 €

30 kg



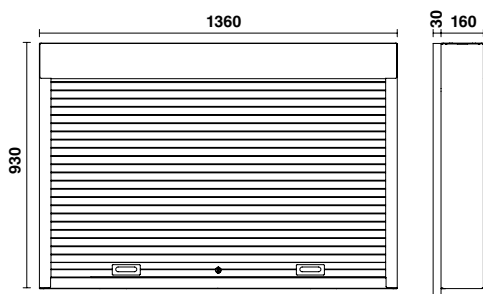

C45PRO 2.0 PAS

045000290 49,7 kg

Pared portaherramientas

- Persiana de aluminio, maniobrable verticalmente, con cerradura
- Dos paneles portaherramientas perforados extraíbles
- Puede combinarse con el banco de trabajo de 1,3 m
- Kit de 50 ganchos GPS incluido

~~1.176,00 €~~
615,00 €




C45PRO 2.0 PF

045000313 5,3 kg

Panel perforado portaherramientas

~~146,00 €~~
78,50 €



1052x614,5x24 mm

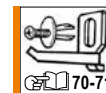
C45PRO 2.0 PFE

045000312 5,3 kg

Panel perforado portaherramientas

- Predisposición para 1 toma de corriente (no incluida)

~~138,00 €~~
75,00 €



1052x614,5x24 mm

C45PRO 2.0 CPF

045000195 11 kg

Pareja de paneles perforados portaherramientas para cajonera móvil Work Station C45PRO MWS

~~261,00 €~~
136,00 €

- Se suministra completo con estructura de soporte
- Kit de 50 ganchos GPS incluido



526,5 mm

1325x1678x30 mm

C45PRO 2.0 MP

045000315 2,1 kg

Estante de chapa para paneles portaherramientas perforados

~~62,00 €~~
33,00 €



614x160x80 mm

C45PRO 2.0 SS

Soporte de pared lateral

Tipo estrecho

1420x32,5x30 mm

~~35,00 €~~
18,50 €

045000333 1,5 kg

C45PRO 2.0 SL

Soporte de pared lateral

Tipo ancho

1420x65x30 mm

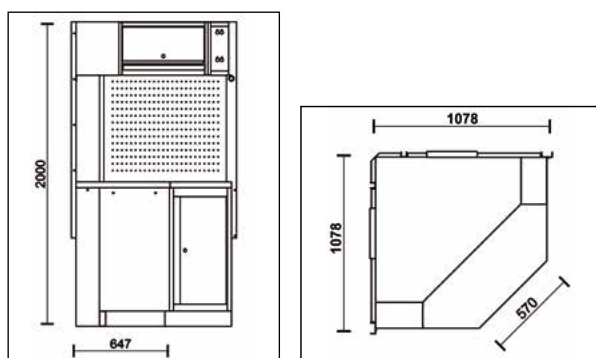
~~47,50 €~~
25,00 €

045000366 2 kg

C45PRO 2.0 CORNER

Esquina completa autoportante


- Armario superior en ángulo con cerradura y resortes de gas para facilitar la apertura y el cierre de la puerta
- 2 paneles perforados portaherramientas de 1.052x800 mm
- Módulo inferior angular con amplio módulo portaobjetos con cerradura
- Pies ajustables en altura



C45PRO 2.0 CORNER/X  045002401 127 kg

- Encimera angular en **MDF forrada con acero inoxidable** de 1.018x1.018 mm

~~2.750,00 €~~
1.459,00 €

C45PRO 2.0 CORNER/W  045002411 119 kg

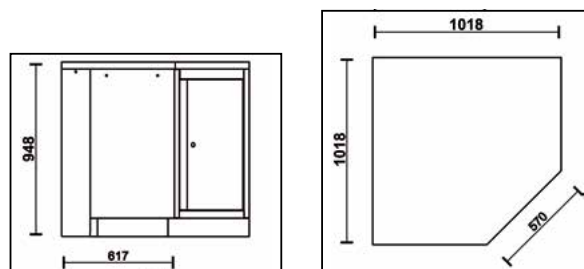
- Encimera angular de **madera multicapas** de 1.018x1.018 mm

~~2.670,00 €~~
1.459,00 €

C45PRO 2.0 CAI

Módulo inferior angular

- Módulo fijo angular con amplio compartimento portaobjetos con cerradura
- Pies ajustables en altura



C45PRO 2.0 CAI/X  045002412 77 kg

- Encimera angular en **MDF forrada con acero inoxidable** (1.018x1.018 mm)

~~1.480,00 €~~
789,00 €

C45PRO 2.0 CAI/W  045002402 69 kg

- Encimera angular de **madera multicapas** (1.018x1.018 mm)

~~1.400,00 €~~
789,00 €


C45PRO 2.0 AS1

045000451 57,5 kg

Armario de chapa con 1 puerta con soporte

- 4 estantes extraíbles y ajustables en altura
- Práctica barra plegable para colgar ropa debajo del primer estante
- Dotado de cerradura
- La puerta de chapa se puede instalar con apertura hacia la derecha o hacia la izquierda
- Medidas internas: 590x430 mm
- Pies ajustables en altura

~~953,00 €~~
509,00 €



C45PRO 2.0 A1/RB600

045000467 3,3 kg

Estante interno para armario C45PRO 2.0 AS1, con barra para colgar ropa

~~67,00 €~~
36,50 €

590x430 mm



PRÁCTICA BARRA PLEGABLE PARA COLGAR ROPA

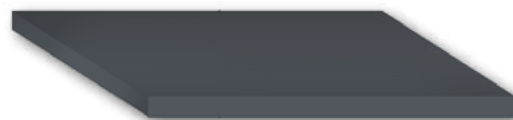
C45PRO 2.0 A1/R600

045000466 2,5 kg

Estante interno para armario C45PRO 2.0 AS1

590x430 mm

~~58,00 €~~
31,50 €



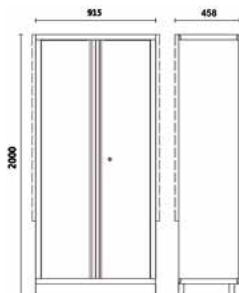
C45PRO 2.0 AS2

045000481 80 kg

Armario de chapa con 2 puertas con soporte

- 4 estantes extraíbles y ajustables en altura
- Dotado de cerradura
- Medidas internas: 910x430 mm
- Pies ajustables en altura

~~1.265,00 €~~
679,00 €



**SE PUEDE
COMPLEMENTAR
CON M3CA**

 **70**



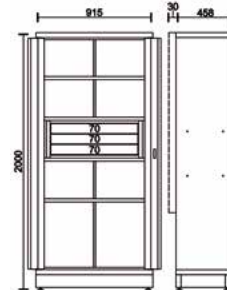
C45PRO 2.0 AS2/3C

045000482 100,5 kg

Armario de chapa con 2 puertas, con 3 cajones y soporte

- 4 estantes extraíbles y ajustables en altura
- **Se suministra completo con módulo de 3 cajones (681x360 mm)**
- Dotado de cerradura frontal
- Medidas internas: 910x430 mm
- Pies ajustables en altura

~~1.575,00 €~~
839,00 €




C45PRO 2.0 A2/R915

045000496 4,5 kg

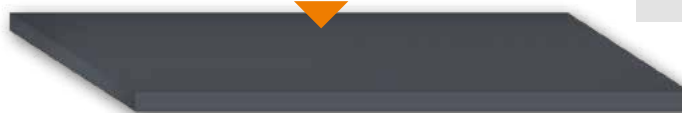
Estante interno para armario

C45PRO 2.0 AS2

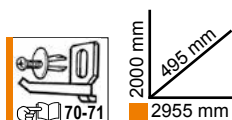
 910x430 mm

 50 kg

~~72,00 €~~
39,00 €



Elige una de las combinaciones C45PRO con **ENCIMERA DE PROFUNDIDAD DE 46 CM**



C45PRO X

045000001 305 kg

Combinación compuesta por:

- Encimera en **MDF forrada con acero inoxidable** (C45PX/3-2,0MT)
- Cajonera fija con 5 cajones (C45PRO M5)
- Cajonera móvil con 7 cajones (C45PRO C7)
- Módulo fijo auxiliar (C45PRO MS)
- 3 armarios superiores de pared (C45PRO PM)
- 3 paneles perforados portaherramientas (C45PRO PF)
- 3 soportes de pared tipo ancho (C45PRO SL)
- 1 soporte de pared tipo estrecho (C45PRO SS)
- Armario con 2 puertas (C45PRO AS2)

~~5.520,00 €~~

2.740,00 €

¿Espacio reducido? ¿Tienes un mobiliario para taller C45PRO y quieres adaptarlo con uno del mismo tamaño?

46cm



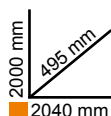
C45PRO AX

04500003 206 kg

Combinación compuesta por:

- Encimera en **MDF forrada con acero inoxidable** (C45PX/3-2,0MT)
- Módulo fijo auxiliar (C45PRO MS)
- Cajonera fija con 7 cajones (C45PRO M7)
- Módulo fijo con 2 puertas (C45PRO MA)
- 3 armarios superiores de pared (C45PRO PM)
- 3 paneles perforados portaherramientas (C45PRO PF)
- 2 soportes de pared tipo ancho (C45PRO SL)
- 2 soportes de pared tipo estrecho (C45PRO SS)

~~3.920,00 €~~
1.895,00 €



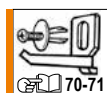
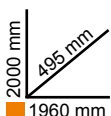
C45PRO 2.0 BX

045000021 191 kg

Combinación compuesta por:

- Encimera en **MDF forrada con acero inoxidable** (C45PX/2-1,3MT)
- Cajonera fija con 5 cajones (C45PRO M5)
- Módulo fijo con 2 puertas (C45PRO MA)
- 2 armarios superiores de pared (C45PRO PM)
- 2 paneles perforados portaherramientas (C45PRO PF)
- 2 soportes de pared tipo ancho (C45PRO SL)
- 1 soporte de pared tipo estrecho (C45PRO SS)
- Armario con 1 puerta (C45PRO AS1)

~~3.530,00 €~~
1.705,00 €




¿Ya tienes un mobiliario para taller C45PRO y quieres comprar la nueva versión 2.0?

Con nuestros **KITS DE EXTENSIÓN** es muy sencillo.

¡MODERNIDAD Y PRACTICIDAD EN SOLO UNOS PASOS!


Kit de encimera

- Espesor: 38 mm
- Posibilidad de colocar un tornillo de banco 1599P/150 (pedir por separado)



- Encimera
- Incluye 2 espaciadores y 2 paneles laterales exteriores

C45PRO 2.0 PXE Encimera en MDF forrada con acero inoxidable



C45PRO 2.0 PXE/1-0,7MT	680x615x38 mm	2x	045002131	369,00€	205,00 €
C45PRO 2.0 PXE/2-1,3MT	1360x615x38 mm	4x	045002133	577,00€	319,00 €
C45PRO 2.0 PXE/3-2,0MT	2040x615x38 mm	6x	045002140	750,00€	425,00 €


C45PRO 2.0 PWE Encimera de madera multicapas



C45PRO 2.0 PWE/1-0,7MT	680x615x38 mm	2x	045002141	260,00€	179,00 €
C45PRO 2.0 PWE/2-1,3MT	1360x615x38 mm	4x	045002143	464,00€	305,00 €
C45PRO 2.0 PWE/3-2,0MT	2040x615x38 mm	6x	045002150	637,00€	409,00 €

Kit de extensión modular para esquina baja

- Encimera angular (1018x1018 mm)
- 4 particiones
- 2 rellenos laterales



Kit de extensión modular para esquina completa

- Encimera angular (1018x1018 mm)
- 4 particiones
- 2 rellenos laterales
- 2 portaobjetos
- 1 montante



C45PRO 2.0 CAI/KEPX

045002500

- Encimera angular en MDF forrada con acero inoxidable

~~543,00€~~
289,00 €

C45PRO 2.0 CORNER/KEPX

045002510

- Encimera angular en MDF forrada con acero inoxidable

~~738,00€~~
399,00 €

C45PRO 2.0 CAI/KEPW

045002505

- Encimera angular de madera multicapas

~~464,00€~~
269,00 €

C45PRO 2.0 CORNER/KEPW

045002515

- Encimera angular de madera multicapas

~~659,00€~~
369,00 €

5945VUM

Surtido de 199 herramientas, en termoformados de espuma

059451011 19,6 kg

3.200,00 €
1.649,00 €

MM11

30



42 6-7-8-9-10-11-12-13-14-15-16-17-18-19-20-21-22-24-27-30-32 mm
96BPC/SC9 1,5-2-2,5-3-4-5-6-8-10 mm

MM105MH

107



1/4" 3/8" 1/2"

895/1	○1/4-□1/4
895/3	○1/4-□3/8
895/6	○5/16-□1/2
900	○4-4,5-5-5,5-6-7-8-9-10-11-12-13-14 mm
900L	○5-6-7-8-9-10-11-12-13 mm
900ME	○3-4-5-6-7 mm
900LP	●0,8x4-1x5,5-1,2x6,5-1,2x8
900PH	⊕PH1-PH2-PH3-PH4
900TX	⊗T10-T15-T20-T25-T27-T30-T40
900/16	
900/...	50-100-150 mm
900/25	
900BG/31	176 mm
900/42	115 mm
900/55	⊗125 mm
910A	○6-7-8-9-10-11-12-13-14-15-16-17-18-19-20-21-22 mm
910/15	□3/8-■1/4
910/16	□3/8-■1/2
910/21	125 mm
910/22	250 mm
910/25	
910/42	210 mm
910/55	⊗200 mm
920A	○8-10-11-12-13-14-15-16-17-18-19-20-21-22-23-24-26-27-28-30-32 mm
920/15	□1/2-■3/8
920/25	
920AN	125-250 mm
920/42	305 mm
920/55	⊗275 mm
956E	○16 mm (5/8")-17,8 (11/16")-20,8 (13/16")

MM129

12



1032	○180 mm
1034	○170 mm
1036	●175 mm
1038	●175 mm
1048N	250 mm
1052	240 mm
1082BM	↖160 mm
1098	↖220 mm
1128BMX	
1150BM	≡180 mm
1166BM	●160 mm
1168BM	●160 mm

MM210

25



1201E	●2,5x50-3x75-4x100-5,5x125-6,5x150-8x200 mm
1201EN	●4x30 mm
1202E	⊕PH0x60-PH1x80-PH2x100-PH3x150 mm
1201EN	⊕PH1X30 mm
1207E/TX	⊗T6-T7-T8-T9-T10-T15-T20-T25-T27-T30-T40-T45
1253	●3,5x100 mm

MM230

25



30	∅2-3-4 mm
31	∅2-3-4-5-6-8 mm
32	∅4 mm
34	150 mm
35	200-250 mm
36	125 mm
1370	500 g
1390	∅35 mm
1692	3 m
1712TF	
1719BMA...Q	200 mm
1719BMA...T	200 mm
1719BMA...P	200 mm
1719BMA...M	200 mm
1719BMA...R	200 mm
1737NX	
1771	

66-67

ACCESORIOS 68

SSPE


 088880482 6 kg

Soporte bajo armario para herramientas eléctricas

- Para uso únicamente debajo del armario superior C45PRO 2.0 PM
- Con 5 prácticas ranuras para guardar herramientas eléctricas

~~112,00 €~~
61,00 €



 680x280x150 mm




8889 PS/7

 088890407 1,3 kg

Separadores paralelos para C45PRO 2.0 M4/M5/M7/M8/M3A/ACT/TC

Precio Tarifa
82,50 €




8889 CS/7

 088890417 1,9 kg

Separadores cruzados para C45PRO 2.0 M4/M5/M7/M8/M3A/ACT/TC

Precio Tarifa
100,50 €






C45STR

Tira adhesiva de color

- Permite personalizar el color de los elementos horizontales y verticales del mobiliario para taller C45PRO 2.0

RAL2011
RAL9006
RAL3000
RAL5015
RAL1023
RAL6029



C45STR-O/2011	30 m	 045000911	75,00 €	43,50 €
C45STR-G/9006	25 m	 045000912	68,00 €	43,50 €
C45STR-R/3000	25 m	 045000913	68,00 €	43,50 €

C45STR-B/5015	25 m	 045000914	68,00 €	43,50 €
C45STR-Y/1023	25 m	 045000915	68,00 €	43,50 €
C45STR-V/6029	25 m	 045000916	68,00 €	43,50 €

Introducción	36-37
Combinaciones completas	38÷49
Encimeras	51
Cajoneras móviles	52
Módulos fijos	53÷56
Paneles perforados y suspendidos	57-58
Esquinas	59-60
Armarios	61-62
Accesorios	63 ; 68÷71
Enrolladores	64-65
Surtidos	66-67
Configurador 3D	72
Módulos personalizados	73

Beta

El mobiliario para taller RSC50 2.0, diseñado y fabricado en las fábricas italianas de Beta, satisface las necesidades de los profesionales que buscan combinar DISEÑO, FUNCIONALIDAD Y DURABILIDAD.




COMBINACIONES

Mobiliario para taller RSC50 2.0 es el nombre de las combinaciones preconfiguradas desarrolladas por Beta para profesionales; alternatively, permite diseñar tu propio lugar de trabajo, eligiendo entre numerosos módulos para colocar debajo del banco, armarios para montar en la pared y accesorios para mobiliario.

Se puede personalizar aún más con accesorios, frentes de cajones de colores y luces.

La resistente encimera de **70 cm** de profundidad proporciona una cómoda superficie de trabajo. Se puede equipar con un tornillo de banco, lo que permite realizar trabajos pesados.



ESTÁ DISPONIBLE en chapa pintada, madera multicapas o MDF forrada con acero inoxidable.



El mobiliario para taller RSC50 2.0 está equipado con **cajones de tamaño estándar (588 x 367 mm)**, compatibles con la amplia gama de termoformados de Beta, disponibles tanto en EVA blanda como en ABS rígido.



MONTAJE

Mira los vídeos de montaje



El montaje rápido y sencillo también es una característica destacada, gracias a la optimización de la fabricación de los módulos de la gama. Como alternativa, se puede solicitar el servicio de montaje altamente cualificado.

Servicio de montaje

Solicite el servicio de montaje con personal altamente cualificado para montar su combinación de mobiliario para taller en su garaje o taller de forma profesional y rápida. El servicio está disponible para las siguientes combinaciones:



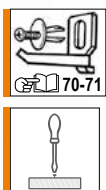
RSC50 2.0 I	050001046
RSC50 2.0 L	050001051

RSC50 2.0	050001001
RSC50 2.0 H	050001041

RSC50 2.0 G	050001036
RSC50 2.0 F	050001031

RSC50 2.0 FX	050001032
RSC50 2.0 FW	050001033

Pide a tu distribuidor un presupuesto personalizado y reserva el servicio.

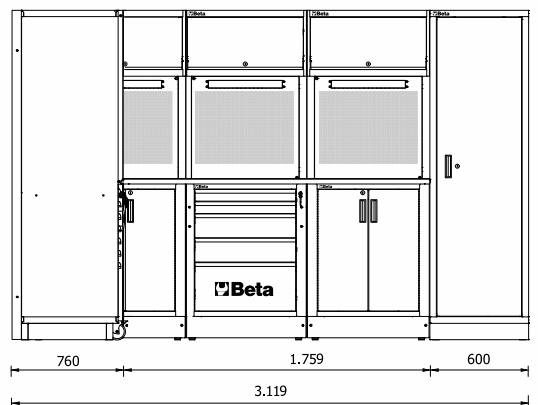
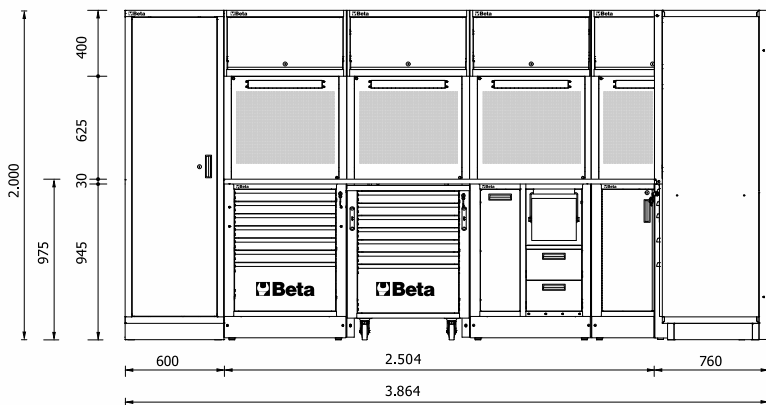


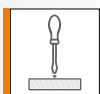
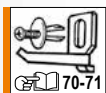
Combinación compuesta por:

- Encimera de 2.240x700 mm (RSC50 2.0 NPG/3-2.2MT)
- Encimera de 1.495x700 mm (RSC50 2.0 NPG/2-1,5MT)
- Cajonera fija con 7 cajones (RSC50 2.0 M7)
- Cajonera móvil con 7 cajones (RSC50 2.0 C7)
- Módulo fijo auxiliar con 2 cajones (RSC50 2.0 MS-2C)
- Esquina completa autoportante (RSC50 2.0 NAC-G)
- Cajonera fija con 5 cajones (RSC50 2.0 M5)
- Módulo fijo con 2 puertas (RSC50 2.0 MA)
- 5 armarios superiores de pared (RSC50 2.0 PM)
- 5 paneles perforados portaherramientas superiores (RSC50 2.0 PFS)
- 5 paneles perforados portaherramientas inferiores (RSC50 2.0 PFI)
- 5 parejas de montantes derecha/izquierda (RSC50 2.0 P/2MDX-SX)
- 2 armarios con 1 puerta (RSC50 2.0 A1)

~~26.200,00 €~~
11.430,00 €

050001046 804 kg





Combinación compuesta por:

- Encimera de 2.240x700 mm (RSC50 2.0 NPG/3-2.2MT)
- Encimera de 750x700 mm (RSC50 2.0 NPG/1-0.7MT)
- Módulo fijo auxiliar (RSC50 2.0 MS-2AVV) con enrollador de aire comprimido 1900S 8x10 y enrollador de cable 1844 15-H05/SCK (incluidos)
- Cajonera móvil con 7 cajones (RSC50 2.0 C7)
- Cajonera fija con 7 cajones (RSC50 2.0 M7)
- Esquina completa autoportante (RSC50 2.0 NAC-G)
- Módulo fijo con 2 puertas (RSC50 2.0 MA)
- 1 pared portaherramientas con persiana de aluminio y estructura de soporte (RSC50 2.0 PS)
- 2 armarios superiores de pared (RSC50 2.0 PM)
- 2 paneles perforados portaherramientas superiores (RSC50 2.0 PFS)
- 2 paneles perforados portaherramientas inferiores (RSC50 2.0 PFI)
- 2 parejas de montantes derecha/izquierda (RSC50 2.0 P/2MDX-SX)
- 2 armarios con 1 puerta (RSC50 2.0 A1)

INCLUIDOS



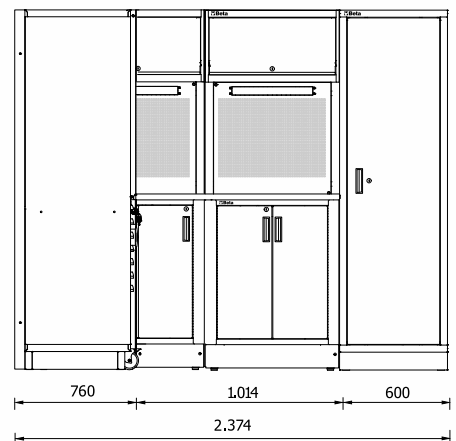
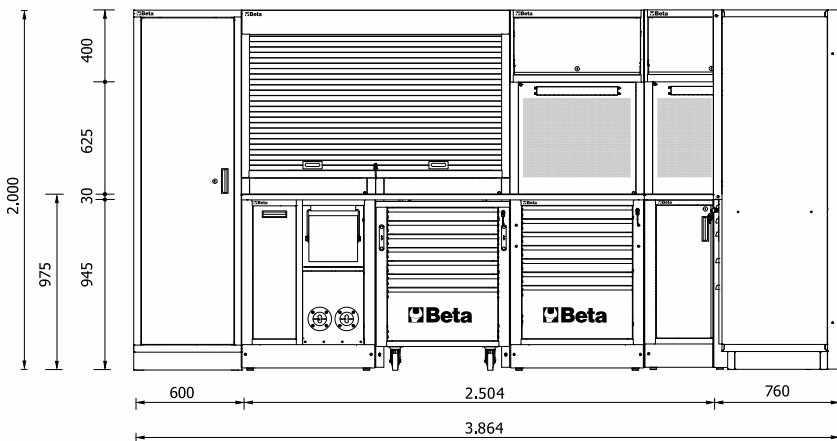
1900S 8x10




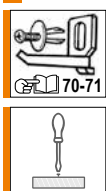
1844 15-H05/SCK

~~23.360,00 €~~
10.330,00 €

050001051 720 kg



RSC50 2.0



INCLUIDOS



1900S 8x10

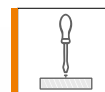
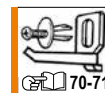
Combinación compuesta por:

- Armario con 1 puerta (RSC50 2.0 A1)
- Encimera de 750x700 mm (RSC50 2.0 NPG/1-0.7MT)
- Encimera de 2.240x700 mm (RSC50 2.0 NPG/3-2.2MT)
- Cajonera móvil con 7 cajones (RSC50 2.0 C7)
- Cajonera fija con 4 cajones (RSC50 2.0 M4)
- Cajonera fija con 7 cajones (RSC50 2.0 M7)
- Módulo fijo auxiliar (RSC50 2.0 MS-AVV) con enrollador de aire comprimido 1900S 8x10 (incluido)
- 1 pared portaherramientas con persiana de aluminio y estructura de soporte (RSC50 2.0 PS)
- 2 armarios superiores de pared (RSC50 2.0 PM)
- 2 paneles perforados portaherramientas superiores (RSC50 2.0 PFS)
- 2 paneles perforados portaherramientas inferiores (RSC50 2.0 PFI)
- 2 parejas de montantes derecha/izquierda (RSC50 2.0 P/2MDX-SX)
- Armario con 2 puertas (RSC50 2.0 A2)



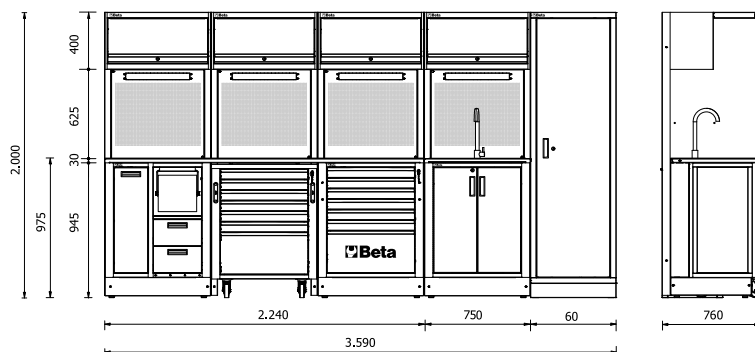
~~18.010,00 €~~
8.590,00 €

050001001 604 kg



Combinación compuesta por:

- Encimera de 2.240x700 mm (RSC50 2.0 NPG/3-2,2MT)
- Módulo fijo auxiliar con 2 cajones (RSC50 2.0 MS-2C)
- Cajonera móvil con 7 cajones (RSC50 2.0 C7)
- Cajonera fija con 7 cajones (RSC50 2.0 M7)
- Módulo fijo con fregadero integrado (RSC50 2.0 ML)
- 4 armarios superiores de pared (RSC50 2.0 PM)
- 4 paneles perforados portaherramientas superiores (RSC50 2.0 PFS)
- 4 paneles perforados portaherramientas inferiores (RSC50 2.0 PFI)
- 4 parejas de montantes derecha/izquierda (RSC50 2.0 P/2MDX-SX)
- Armario con 1 puerta (RSC50 2.0 A1)



~~15.710,00 €~~
7.419,00 €

050001041 464 kg

RSC50 2.0 G

Beta
RSC50 2.0



Combinación compuesta por:

- Encimera de 2.240x700 mm (RSC50 2.0 NPG/3-2.2MT)
- Módulo fijo auxiliar (RSC50 2.0 MS-2AVV) con enrollador de aire comprimido 1900S 8x10 y enrollador de cable 1844 15-H05/SCK (incluidos)
- Cajonera móvil con 7 cajones (RSC50 2.0 C7)
- Cajonera fija con 4 cajones (RSC50 2.0 M4)
- 3 armarios superiores de pared (RSC50 2.0 PM)
- 3 paneles perforados portaherramientas superiores (RSC50 2.0 PFS)
- 3 paneles perforados portaherramientas inferiores (RSC50 2.0 PFI)
- 3 parejas de montantes derecha/izquierda (RSC50 2.0 P/2MDX-SX)
- Armario con 2 puertas (RSC50 2.0 A2)

INCLUIDOS



1900S 8x10



1844 15-H05/SCK



~~13.250,00 €~~
6.370,00 €

050001036 416 kg



RSC50 2.0 F

050001031 411 kg

~~13.000,00 €~~
6.250,00 €

Combinación compuesta por:

- Encimera de chapa pintada de 2.240x700 mm recubierta con una capa de PVC antichoques (RSC50 2.0 PX/3-2.2MT)
- Cajonera fija con 7 cajones (RSC50 2.0 M7)
- Cajonera móvil con 7 cajones (RSC50 2.0 C7)
- Módulo fijo auxiliar con 2 cajones (RSC50 2.0 MS-2C)
- 3 armarios superiores de pared (RSC50 2.0 PM)
- 3 paneles perforados portaherramientas superiores (RSC50 2.0 PFS)
- 3 paneles perforados portaherramientas inferiores (RSC50 2.0 PFI)
- 3 parejas de montantes derecha/izquierda (RSC50 2.0 P/2MDX-SX)
- Armario con 2 puertas (RSC50 2.0 A2)

RSC50 2.0 FX

050001032 405 kg

~~12.550,00 €~~
6.250,00 €

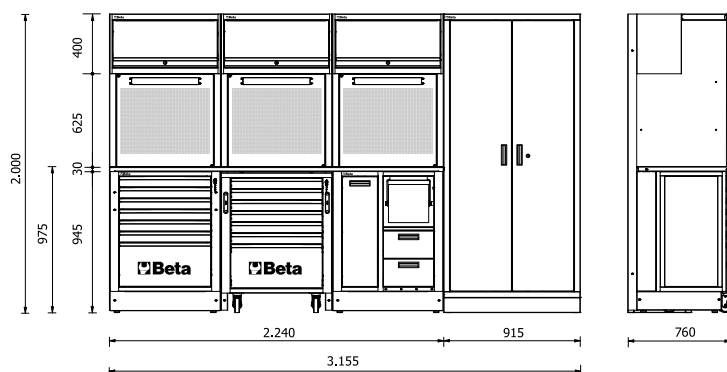
- Encimera de 2.240x700 mm en **MDF forrada con acero inoxidable** (RSC50 2.0 PX/3-2.2MT)

RSC50 2.0 FW

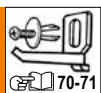
050001033 386kg

~~12.430,00 €~~
6.250,00 €

- Encimera de 2.240x700 mm de **madera multicapas** (RSC50 2.0 PW/3-2.2MT)



RSC50 2.0 E



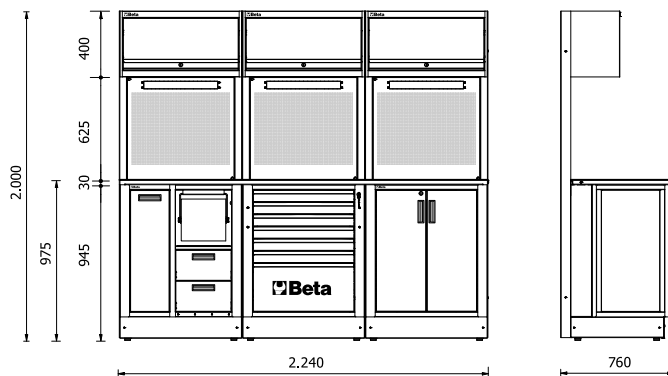
Combinación compuesta por:

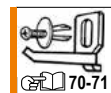
- Encimera de 2.240x700 mm (RSC50 2.0 NPG/3-2.2MT)
- Módulo fijo auxiliar con 2 cajones (RSC50 2.0 MS-2C)
- Cajonera fija con 7 cajones (RSC50 2.0 M7)
- Módulo fijo con 2 puertas (RSC50 2.0 MA)
- 3 armarios superiores de pared (RSC50 2.0 PM)
- 3 paneles perforados portaherramientas superiores (RSC50 2.0 PFS)
- 3 paneles perforados portaherramientas inferiores (RSC50 2.0 PFI)
- 3 parejas de montantes derecha/izquierda (RSC50 2.0 P/2MDX-SX)

~~10.680,00 €~~

5.050,00 €

050001026 310 kg





RSC50 2.0 D

~~8.150,00 €~~

050001021 276 kg

3.840,00 €

Combinación compuesta por:

- Encimera de chapa pintada de 1.495x700 mm recubierta con una capa de PVC antichoques (RSC50 2.0 NPG/2-1.5MT)
- Cajonera fija con 7 cajones (RSC50 2.0 M7)
- Módulo fijo con 2 puertas (RSC50 2.0 MA)
- 2 armarios superiores de pared (RSC50 2.0 PM)
- 2 paneles perforados portaherramientas superiores (RSC50 2.0 PFS)
- 2 paneles perforados portaherramientas inferiores (RSC50 2.0 PFI)
- 2 parejas de montantes derecha/izquierda (RSC50 2.0 P/2MDX-SX)
- Armario con 1 puerta (RSC50 2.0 A1)

RSC50 2.0 DX

~~7.860,00 €~~

050001023 275 kg

3.840,00 €

- Encimera de 1.495x700 mm en **MDF forrada con acero inoxidable** (RSC50 2.0 PX/2-1.5MT)

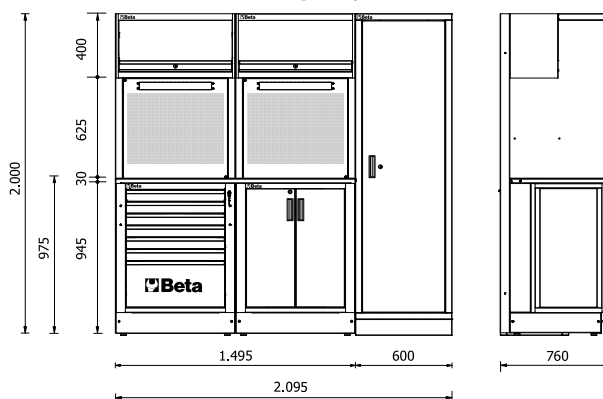
RSC50 2.0 DW

~~7.740,00 €~~


050001024 263 kg

3.840,00 €

- Encimera de 1.495x700 mm de **madera multicapas** (RSC50 2.0 PW/2-1.5MT)

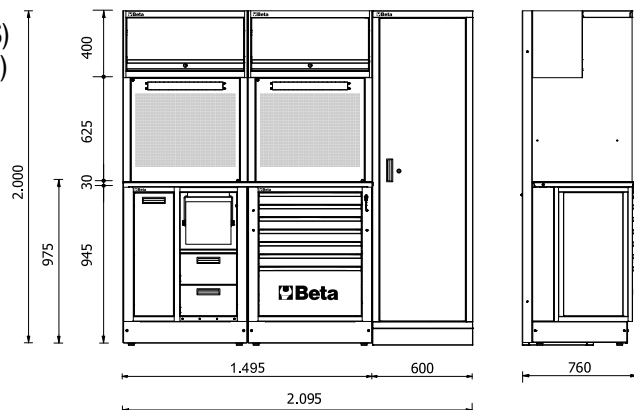


RSC50 2.0 C



Combinación compuesta por:

- Encimera de 1.495x700 mm (RSC50 2.0 NPG/2-1.5MT)
- Módulo fijo auxiliar con 2 cajones (RSC50 2.0 MS-2C)
- Cajonera fija con 7 cajones (RSC50 2.0 M7)
- 2 armarios superiores de pared (RSC50 2.0 PM)
- 2 paneles perforados portaherramientas superiores (RSC50 2.0 PFS)
- 2 paneles perforados portaherramientas inferiores (RSC50 2.0 PFI)
- 2 parejas de montantes derecha/izquierda (RSC50 2.0 P/2MDX-SX)
- Armario con 1 puerta (RSC50 2.0 A1)



~~8.480,00 €~~

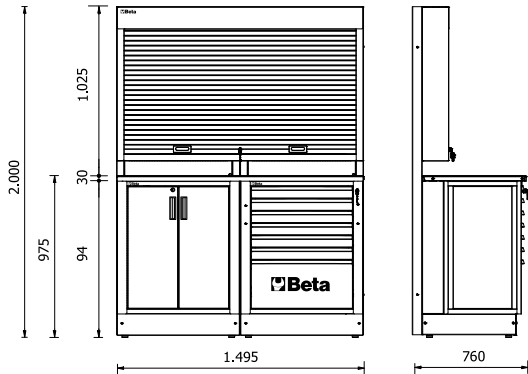
4.050,00 €

050001016 279 kg

RSC50 2.0 B

Combinación compuesta por:

- Encimera de 1.495x700 mm (RSC50 2.0 NPG/2-1.5MT)
- Módulo fijo con 2 puertas (RSC50 2.0 MA)
- Cajonera fija con 7 cajones (RSC50 2.0 M7)
- 1 pared portaherramientas con persiana de aluminio y estructura de soporte (RSC50 2.0 PS)



~~7.340,00 €~~

3.490,00 €

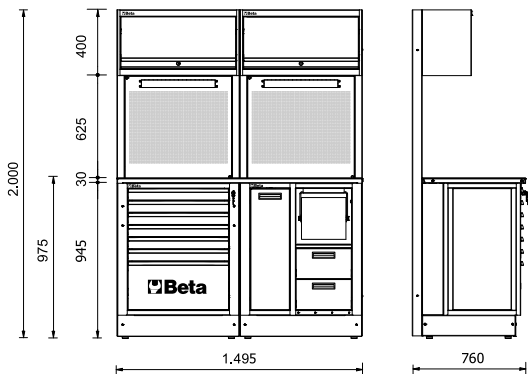
050001011 224 kg



RSC50 2.0 A

Combinación compuesta por:

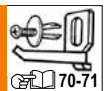
- Encimera de 1.495x700 mm (RSC50 2.0 NPG/2-1.5MT)
- Cajonera fija con 7 cajones (RSC50 2.0 M7)
- Módulo fijo auxiliar con 2 cajones (RSC50 2.0 MS-2C)
- 2 armarios superiores de pared (RSC50 2.0 PM)
- 2 paneles perforados portaherramientas superiores (RSC50 2.0 PFS)
- 2 paneles perforados portaherramientas inferiores (RSC50 2.0 PFI)
- 2 parejas de montantes derecha/izquierda (RSC50 2.0 P/2MDX-SX)



~~7.430,00 €~~

3.569,00 €

050001006 212 kg



CREA TU TALLER PERSONALIZADO DESDE CERO

El mobiliario para taller RSC50 2.0 se puede configurar desde cero y adaptarse a las necesidades de cada usuario, gracias a una amplia selección de:

ENCIMERAS

de chapa metálica pintada, MDF forrada con acero inoxidable o madera multicapas

 51

CAJONERAS MÓVILES

 52

MÓDULOS FIJOS

 53÷56

PANELES PERFORADOS Y SUSPENDIDOS

 57-58

ESQUINAS

 59-60


ARMARIOS DE UNA O DOS PUERTAS


 61-62

SURTIDOS

 66-67

ACCESORIOS


 63; 64-65; 68÷71



Configurador 3D  72

RSC50 2.0 NP

Orificios en ambos lados para tornillo de banco 1599P/125 (pedir por separado).



Se suministra completo con dos paneles laterales exteriores

Encimeras de chapa pintada, recubiertas de una capa de PVC antichoques, antiarañazos y resistente a los hidrocarburos.

Diseñadas para la aplicación de perfiles de aluminio con tiras LED 5000 RSC50/PLED o 5000 RSC50/PLED-ST (pedir por separado), para iluminar el área de trabajo.



RAL 7046	L mm	P mm	kg			
RSC50 2.0 NPG/1-0,7MT	750	700	16,7	050001118	655,00€	329,00 €
RSC50 2.0 NPG/2-1,5MT	1.495	700	31	050001125	881,00€	459,00 €
RSC50 2.0 NPG/3-2,2MT	2.240	700	49,6	050001133	1.240,00€	629,00 €

RAL 7016	L mm	P mm	kg			
RSC50 2.0 NPA/1-0,7MT	750	700	16,7	050001117	643,00€	329,00 €
RSC50 2.0 NPA/2-1,5MT	1.495	700	31	050001124	881,00€	459,00 €
RSC50 2.0 NPA/3-2,2MT	2.240	700	49,6	050001132	1.240,00€	629,00 €

Encimera de madera multicapas.




WOOD	L mm	P mm	kg			
RSC50 2.0 PW/1-0,7MT	750	700	7	050001126	322,00€	167,00 €
RSC50 2.0 PW/2-1,5MT	1.495	700	14,5	050001130	464,00€	240,00 €
RSC50 2.0 PW/3-2,2MT	2.240	700	21	050001136	666,00€	329,00 €

Encimera en MDF forrada con acero inoxidable.



INOX	L mm	P mm	kg			
RSC50 2.0 PX/1-0,7MT	750	700	13,5	050001127	381,00€	197,00 €
RSC50 2.0 PX/2-1,5MT	1.495	700	27	050001131	589,00€	299,00 €
RSC50 2.0 PX/3-2,2MT	2.240	700	40,5	050001137	785,00€	389,00 €

Revestimiento de PVC antichoques, antiarañazos, resistente a los hidrocarburos




Espesor 2,5 mm

REVESTIMIENTO DE PVC	L mm	P mm	kg			NEW
RSC50 2.0 RB/0,75	750	700	2,0	050001160	126,50€	73,50 €
RSC50 2.0 RB/0,96	964	700	3,0	050001161	220,00€	128,00 €
RSC50 2.0 RB/1,5	1.495	700	3,8	050001162	253,00€	147,00 €
RSC50 2.0 RB/2,2	2.240	700	5,5	050001163	308,00€	179,00 €

1599P/125

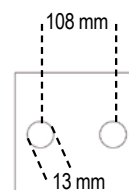
Tornillo de banco paralelo

- Mordazas templadas
- Yunque con amplia superficie pintada
- Base de acero cuadrada



015990025 9,5 kg

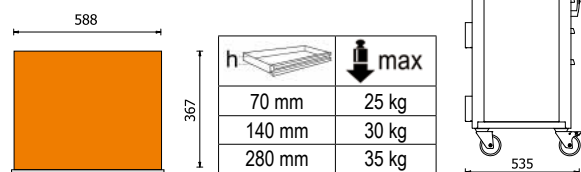
~~413,00€~~
219,00 €



Cajonera móvil

Características técnicas

- Cajones de 588x367 mm, montados sobre guías telescópicas de rodamientos
- 4 ruedas giratorias de Ø 100 mm (2 con freno)
- El fondo de los cajones está protegido por tapetes de goma expandida
- Cerradura centralizada frontal
- Asas integradas en la estructura para facilitar su manejo
- Cada cajón puede contener hasta 4 termoformados de espuma en EVA o rígidas en ABS

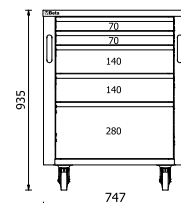


RSC50 2.0 C5

050001205 58 kg

Cajonera móvil con 5 cajones

~~2.155,00 €~~
1.135,00 €

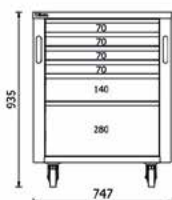


RSC50 2.0 C6

050001206 61 kg

Cajonera móvil con 6 cajones

~~2.200,00 €~~
1.155,00 €

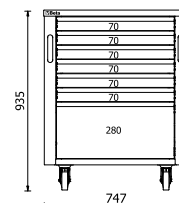


RSC50 2.0 C7

050001207 62 kg

Cajonera móvil con 7 cajones

~~2.245,00 €~~
1.199,00 €

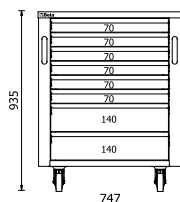


RSC50 2.0 C8

050001208 64 kg

Cajonera móvil con 8 cajones

~~2.300,00 €~~
1.219,00 €



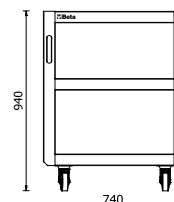
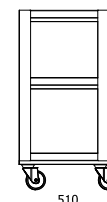
RSC50 2.0 T3

050001253 23 kg

Carro de 3 estantes

- Capacidad de carga estática: 200 kg (repartida en 3 estantes)

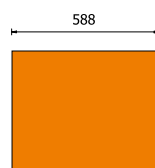
~~417,00 €~~
199,00 €



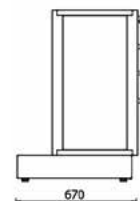
Cajonera fija

Características técnicas

- Cajones de 588x367 mm, montados sobre guías telescópicas de rodamientos
- El fondo de los cajones está protegido por tapetes de goma expandida
- Cerradura centralizada frontal
- Pies ajustables en altura
- Cada cajón puede contener hasta 4 termoformados de espuma en EVA o rígidas en ABS



h	max
70 mm	25 kg
140 mm	30 kg
280 mm	35 kg

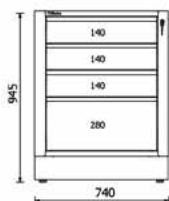


RSC50 2.0 M4

050001264 61,5 kg

Cajonera fija con 4 cajones

~~1.825,00 €~~
969,00 €

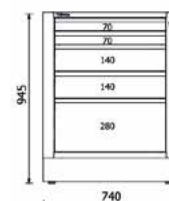


RSC50 2.0 M5

050001265 63,5 kg

Cajonera fija con 5 cajones

~~1.875,00 €~~
1.009,00 €

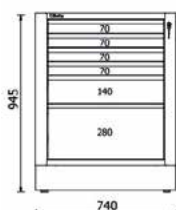


RSC50 2.0 M6

050001226 65,5 kg

Cajonera fija con 6 cajones

~~1.925,00 €~~
1.029,00 €

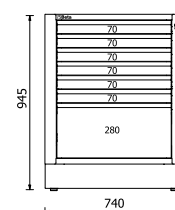


RSC50 2.0 M7

050001267 67,5 kg

Cajonera fija con 7 cajones

~~1.970,00 €~~
1.069,00 €



Cajonera fija

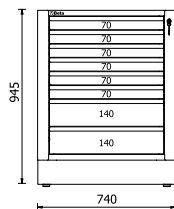


RSC50 2.0 M8

050001268 69,5 kg

Cajonera fija con 8 cajones

2.025,00 €
1.089,00 €

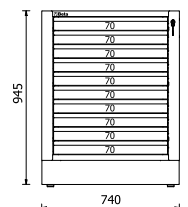


RSC50 2.0 M10

050001231 76 kg

Cajonera fija con 10 cajones

2.115,00 €
1.145,00 €



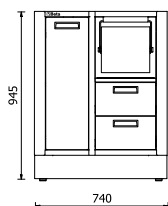
RSC50 2.0 MS-2C

050001283 49 kg

Módulo fijo auxiliar

- 2 cajones de 310x370 mm, altura 180 mm, montados sobre guías telescópicas de rodamientos (dimensiones interiores)
- Pies ajustables en altura

1.850,00 €
969,00 €



Compartimento de papel para rollos pre-perforados



Papelera integrada

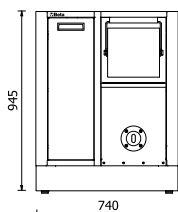
RSC50 2.0 MS-AVV

050001281 49 kg

Módulo fijo auxiliar

Puede alojar 1 enrollador, a elegir entre los siguientes modelos:

1.705,00 €
879,00 €



RSC50 2.0 MS-2AVV

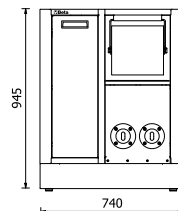
050001282 50 kg

Módulo fijo auxiliar

Puede alojar 2 enrolladores, a elegir entre los siguientes modelos:

1.765,00 €
935,00 €

- Enrollador automáticos con manguera para aire comprimido: 1900S 8x10
- Enrolladores automáticos con cable: 1843 15-H05, 1844 10-H05, 1844 15-H05, 1844 15-H07, 1844 15-H05/SCK, 1844 15-H07/SCK, 1845 12-H05, 1846 10-H05, 1846 10-H07 y 1846 15-H05
- Papelera integrada
- Compartimento de papel para rollos preperforados
- Pies ajustables en altura



RSC50 2.0 MA

050001262 46 kg

Módulo fijo con 2 puertas

- Dotado de cerradura
- Estante interno ajustable en altura
- Medidas internas: 615x435x740 mm
- Pies ajustables en altura

~~1.525,00 €~~
779,00 €



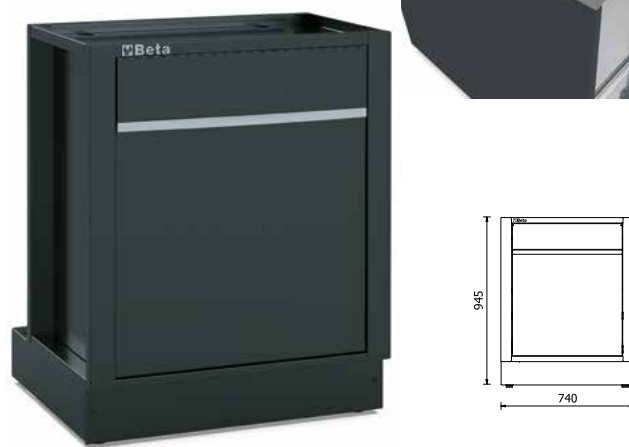
RSC50 2.0 CS

050001285 48 kg

Módulo fijo de recogida de residuos

- Compartimento de basura extraíble (588x355x580 mm), montado sobre guías telescópicas de rodamientos
- 2 contenedores interiores extraíbles de gran capacidad para clasificar los residuos
- Pies ajustables en altura

~~1.765,00 €~~
925,00 €



RSC50 2.0 ML

050001284 39 kg


Módulo fijo con fregadero integrado

- Seno de acero inoxidable
- Se suministra completo con:
 - 1 grifo mezclador
 - 1 unidad de desagüe
 - 1 tapón de lavabo
 - 1 tapón de filtro
 - 1 dispensador de jabón

~~1.900,00 €~~
965,00 €

Módulo fijo con 2 puertas con cerradura:

- Medidas útiles internas: 615x435x575 mm
- Pies ajustables en altura



RSC50 2.0 MDO

050001290 92 kg

Módulo fijo de distribución de aceite

- 2 enrolladores de manguera de 7 m - 1/2" incluidos
- Completo con 2 pistolas con contador de litros digital y goteo automático
- Caudal max.: 30 l/min
- Viscosidad: 8÷2.000 mPas
- Pies ajustables en altura

~~3.840,00 €~~
2.069,00 €



RSC50 2.0 PM

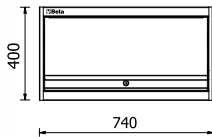
050001302 14 kg

Armario superior

- Equipado con resortes de gas, para facilitar la apertura y el cierre de la puerta
- Diseñado para la aplicación de perfiles de aluminio con tiras LED 5000 RSC50/PLED o 5000 RSC50/PLED-ST (pedir por separado), para iluminar el área de trabajo y/o el interior del armario superior

~~657,00 €~~
339,00 €

10 kg



RSC50 2.0 MTP

050001305 5 kg

Estante triangular

- Diseñado para la aplicación de perfiles de aluminio con tiras LED 5000 RSC50/PLED o 5000 RSC50/PLED-ST (pedir por separado), para iluminar el área de trabajo

~~336,00 €~~
172,00 €

10 kg



740x140x80 mm

5000 RSC50 2.0/CLL

050001710 1 kg

Protector lineal

- Para utilizar en paneles de herramientas perforados
- Diseñado para la aplicación de perfiles de aluminio con tiras LED 5000 RSC50 2.0/PLEDC o 5000 RSC50 2.0/PLEDC-ST (pedir por separado), para iluminar el área de trabajo

~~152,00 €~~
76,00 €



740x125x30 mm

5000 RSC50 2.0/MP


050001705 2 kg

Estante

- Diseñado para la aplicación de perfiles de aluminio con tiras LED 5000 RSC50/PLED o 5000 RSC50/PLED-ST (pedir por separado), para iluminar el área de trabajo

~~152,00 €~~
76,00 €

5 kg



740x300x400 mm

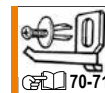
RSC50 2.0 PS

Pared de herramientas con persiana

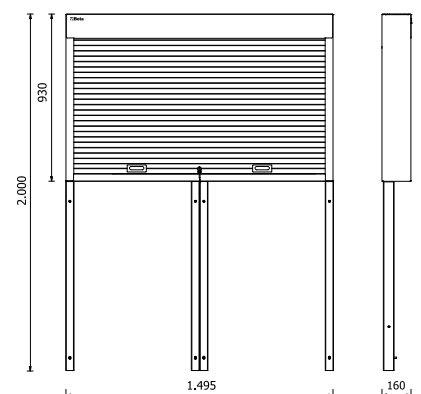
- Persiana de aluminio, regulable verticalmente, con cerradura
- Paneles de herramientas perforados extraíbles
- Suministrado con estructura portante



050001360 80 kg



~~2.970,00 €~~
1.479,00 €

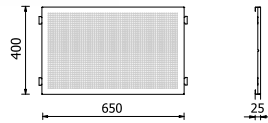



RSC50 2.0 PFS

050001312 3 kg

Panel perforado portaherramientas superior

~~201,50 €~~
102,00 €

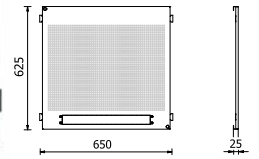


RSC50 2.0 PFI

050001313 4,5 kg

Panel perforado portaherramientas inferior

~~230,50 €~~
116,00 €



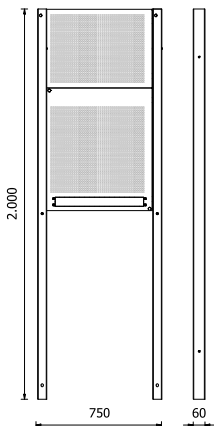

RSC50 2.0 KPF

050001310 17,5 kg

Kit de paneles perforados

- 1 panel perforado portaherramientas superior, 650x400x25 mm
- 1 panel perforado portaherramientas inferior, 650x625x25 mm, con posibilidad de inserción de una regleta de enchufe múltiple de 19" (no incluida)
- 1 pareja de montantes derecha/izquierda

~~708,00 €~~
350,00 €



Disposición para la inserción de una regleta de enchufe múltiple de 19" (no incluida)

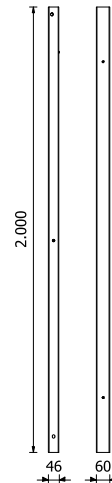


RSC50 2.0 P/2MDX-SX

050001352 8,5 kg

Pareja de montantes derecha/izquierda para paredes perforadas

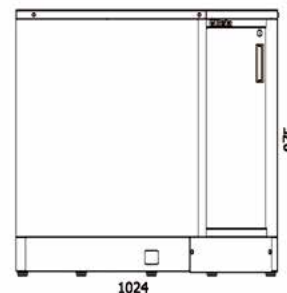
~~276,00 €~~
142,00 €



Módulo angular inferior

con gran compartimento de almacenamiento

- Pies ajustables en altura



RSC50 2.0 KNAI

- Encimera de chapa pintada de 964x964 mm, recubierta con una capa de PVC antichoques, antiarañazos y resistente a los hidrocarburos



RAL 7046

RSC50 2.0 KNAI-G

050001346 80 kg



~~3.510,00 €~~
1.789,00 €

RAL 7016

RSC50 2.0 KNAI-A

050001345 80 kg



~~3.510,00 €~~
1.789,00 €

RSC50 2.0 KNAI-X

050001338 85 kg

- Encimera en MDF forrada con acero inoxidable de 964x964 mm

~~2.850,00 €~~
1.475,00 €

RSC50 2.0 KNAI-W

050001337 76 kg

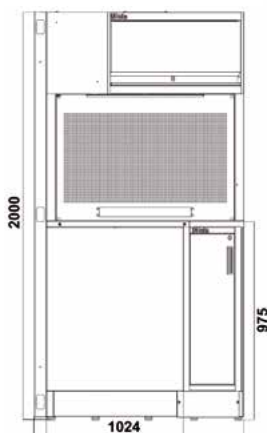
- Encimera de madera multicapas de 964x964 mm

~~2.770,00 €~~
1.475,00 €



Esquina completa autoportante

- Armario superior de esquina con cerradura y equipado con resortes de gas, para facilitar la apertura y el cierre de la puerta
- 2 paneles de herramientas perforados de 869x1.027 mm
- Módulo esquinero inferior con gran compartimento de almacenamiento
- Pies ajustables en altura



RSC50 2.0 NAC

- Encimera de esquina de chapa pintada de 964x964 mm, recubierta con una capa de PVC antichoques, antiarañazos y resistente a los hidrocarburos

RAL 7046

RSC50 2.0 NAC-G

050001340 143 kg



~~5.880,00 €~~
2.885,00 €

RAL 7016

RSC50 2.0 NAC-A

050001339 143 kg



~~5.880,00 €~~
2.885,00 €

RSC50 2.0 NAC-X

050001328 148 kg

- Encimera de esquina en **MDF forrada con acero inoxidable** de 964x964 mm

~~5.210,00 €~~
2.690,00 €

RSC50 2.0 NAC-W

050001327 139 kg

- Encimera de esquina de **madera multicapas** de 964x964 mm

~~5.140,00 €~~
2.690,00 €



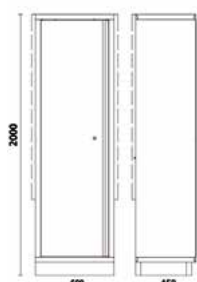
RSC50 2.0 A1

050001411 67 kg

Armario de chapa con 1 puerta

- 4 estantes extraíbles regulables en altura
- Dotado de cerradura
- La puerta de chapa se puede instalar con apertura hacia la derecha o hacia la izquierda
- Medidas internas: 596x605 mm
- Pies ajustables en altura

~~1.046,00 €~~
539,00 €



RSC50 2.0 A1/RB59

050001914 3,4 kg

Estante interior para armario RSC50 2.0 A1, con barra para colgar ropa

~~77,50 €~~
40,50 €

605x596 mm



PRÁCTICA BARRA PLEGABLE PARA COLGAR ROPA

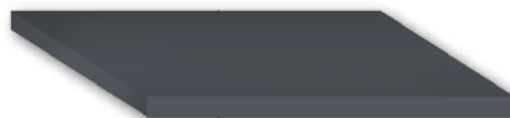
RSC50 2.0 A1/R59

050001913 3,1 kg

Estante interior

~~65,50 €~~
33,90 €

605x596 mm



RSC50 2.0 A2

050001412 85 kg

Armario de chapa con 2 puertas

- 4 estantes extraíbles regulables en altura
- Dotado de cerradura
- Medidas internas: 911x605 mm
- Pies ajustables en altura

~~1.605,00 €~~
809,00 €

SE PUEDE COMPLEMENTAR CON M3CA  70

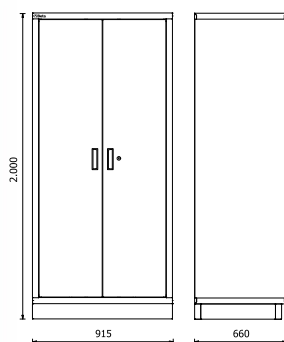
RSC50 2.0 A2/3C

050001413 105,5 kg

Armario de chapa con 2 puertas con 3 cajones

- 4 estantes extraíbles regulables en altura
- Se suministra completo con módulo de 3 cajones de 661x360 mm
- Dotado de cerradura frontal
- Medidas internas: 911x605 mm
- Pies ajustables en altura

~~1.940,00 €~~
959,00 €



RSC50 2.0 A2/R91

Estante interior

050001915 4,2 kg

~~94,00 €~~
49,50 €



911x596 mm




ACCESORIOS 68

5000 RSC50 2.0/KFC

Kit de 10 frentes de cajón de colores



1,7 Kg




5000 RSC50 2.0/KFC7016



RAL 7016

10x

105,50 €
61,50 €

 050001737

5000 RSC50 2.0/KFC2011



RAL 2011

10x

105,50 €
61,50 €

 050001731


5000 RSC50 2.0/KFC3000



RAL 3000

10x

105,50 €
61,50 €

 050001733


5000 RSC50 2.0/KFC5015



RAL 5015

10x

105,50 €
61,50 €

 050001734


Para personalizar el color de los frentes de los cajones para mobiliario de taller RSC50.
Recomendado para utilizar con encimeras en gris antracita RAL7016 (-A).

8889P2

Separadores paralelos para cajón estándar 588x367 mm

 088890107 1,3 kg

Precios Tarifa
70,00 €




8889C2

Separadores cruzados para cajón estándar 588x367 mm

 088890117 1,9 kg

Precios Tarifa
89,00 €



VPM0

 088870350



147x367 mm

Precios Tarifa
32,50 €

VPM3

 088870353



147x367 mm

Precios Tarifa
32,50 €

VP3

 088880353



147x367 mm

Precios Tarifa
18,30 €

VP4

 088880354



147x367 mm

Precios Tarifa
18,30 €

VP5

 088880355



588x122 mm

Precios Tarifa
20,70 €

VP6

 088880359



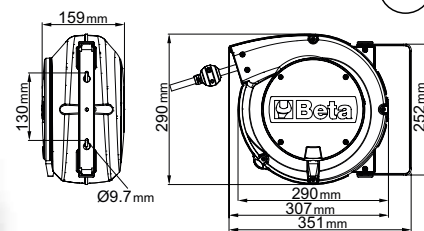
588x122 mm

Precios Tarifa
21,00 €

1900S 8X10

Enrollador automático con manguera 8x10 mm

- Cuerpo de plástico a prueba de golpes para aire o agua
- Presión máxima de funcionamiento: 15 bar
- Manguera de poliuretano trenzado
- Dispositivo para fijar automáticamente la manguera a la longitud deseada
- El mecanismo de la cremallera se puede desactivar para mantener la manguera tensada
- Rango de temperatura de funcionamiento del agua: -5 °C / +50 °C
- Se suministra con un soporte giratorio de 180° y un soporte de conexión rápida adicional

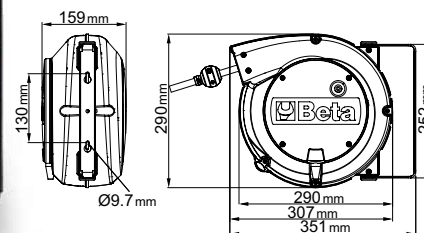


D1	D	L	kg		€
Ø 8 mm	Ø 12 mm	10 m	3,9	019000080	201,50 € 87,90 €

1843 15-H05

Enrollador automático con cable 2x1,5 mm²

- Cable H05VV-F 2x1,5 mm²
- Con interruptor de protección térmica
- Longitud del cable enrollado: 15 m
- Longitud del cable fuera del tambor: 1 m
- Se suministra sin cable de entrada
- El mecanismo de la cremallera se puede desactivar para mantener el cable tensado
- Potencia máxima (enrollado) 1.300 W (230 V - 20 °C)
- Potencia máxima (desenrollado): 2.300 W (230 V - 20 °C)
- Se suministra con un soporte giratorio de 180° y un soporte de conexión rápida adicional

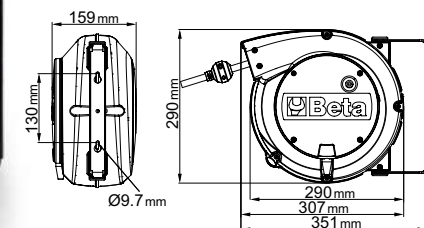


Cable	L	kg		€
H05VV-F	15+1 m	4,2	018430215	267,00 € 129,00 €

1844

Enrollador automático con cable 3Gx1,5 mm²

- Cable 3Gx1,5 mm²
- Con interruptor de protección térmica
- Longitud del cable fuera del tambor: 1 m
- Se suministra sin cable de entrada
- El mecanismo de la cremallera se puede desactivar para mantener el cable tensado
- Potencia máxima (enrollado) 1.500 W (230 V - 20 °C)
- Potencia máxima (desenrollado): 2.500 W (230 V - 20 °C)
- Se suministra con un soporte giratorio de 180° y un soporte de conexión rápida adicional



	Cable	L	kg		€
1844 10-H05	H05VV-F	10+1 m	3,9	018440310	238,00 € 119,00 €
1844 15-H05	H05VV-F	15+1 m	4,6	018440315	261,00 € 131,00 €
1844 15-H07	H07RN-F	14+1 m	5,2	018440317	284,00 € 142,00 €

1844SCK

Enrollador automático con cable 3Gx1,5 mm² y enchufe SCHUKO

- Cable 3Gx1,5 mm²
- Con interruptor de protección térmica
- Longitud del cable fuera del tambor: 1 m con enchufe SCHUKO
- Se suministra con cable de entrada de 1,5 m y enchufe SCHUKO
- El mecanismo de la cremallera se puede desactivar para mantener el cable tensado
- Potencia máxima (enrollado): 1.500 W (230 V - 20 °C)
- Potencia máxima (desenrollado): 2.500 W (230 V - 20 °C)
- Se suministra con un soporte giratorio de 180° y un soporte de conexión rápida adicional

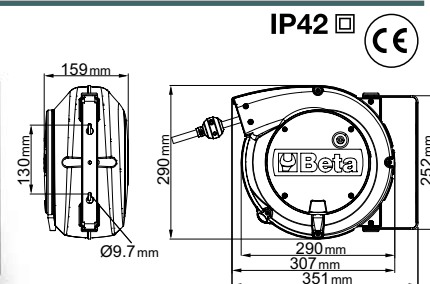


	Cable	L	kg		€
1844 15-H05/SCK	H05VV-F	15+1 m	5,0	018440316	272,00 € 138,00 €
1844 15-H07/SCK	H07RN-F	14+1 m	5,7	018440318	295,00 € 149,00 €

1845 12-H05

Enrollador automático con cable 3Gx2,5 mm²

- Cable H05VV-F 3Gx2,5 mm²
- Con interruptor de protección térmica
- Longitud del cable fuera del tambor: 1 m
- Se suministra sin cable de entrada
- El mecanismo de la cremallera se puede desactivar para mantener el cable tensado
- Potencia máxima (enrollado) 2.000 W (230 V - 20 °C)
- Potencia máxima (desenrollado): 3.000 W (230 V - 20 °C)
- Se suministra con un soporte giratorio de 180° y un soporte de conexión rápida adicional



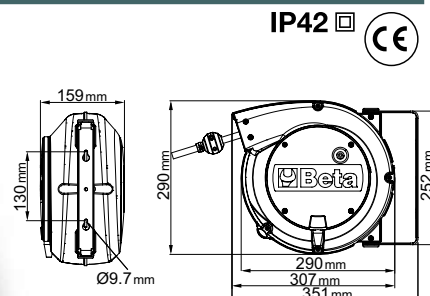
L 12+1 m

	Cable	L	kg		€
	H05VV-F	12+1 m	4,9	018450365	537,00 € 151,00 €

1846

Enrollador automático con cable 4Gx1,5 mm²

- Cable 4Gx1,5 mm²
- Sin interruptor de protección térmica
- Longitud del cable fuera del tambor: 1 m
- Se suministra sin cable de entrada
- El mecanismo de la cremallera se puede desactivar para mantener el cable tensado
- Potencia máxima (enrollado) 1.400 W (230 V - 20 °C)
- Potencia máxima (desenrollado): 1.900 W (230 V - 20 °C)
- Se suministra con un soporte giratorio de 180° y un soporte de conexión rápida adicional



	Cable	L	kg		€
1846 10-H05	H05VV-F	10+1 m	4,4	018460405	289,00 € 139,00 €
1846 10-H07	H07RN-F	10+1 m	5,2	018460407	299,00 € 151,00 €
1846 15-H05	H05VV-F	15+1 m	5,4	018460415	299,00 € 151,00 €

Surtido para RSC50 2.0 y C45PRO 2.0

5958U

059581008 11,3 kg

Surtido de 85 herramientas para mantenimiento universal

Accesorios de fijación incluidos

1.535,00 €

809,00 €



Surtido recomendado para:

RSC50 2.0 - RSC50 2.0 E - RSC50 2.0 F - RSC50 2.0 G - RSC50 2.0 H
RSC50 2.0 I - RSC50 2.0 L - C45PRO 2.0 D - C45PRO 2.0 F - C45PRO 2.0 G - C45PRO 2.0
C45PRO 2.0 H - C45PRO 2.0 A - C45PRO 2.0 BP-1,3 - C45PRO 2.0 BP-2,0



OTROS SURTIDOS RECOMENDADOS SEGÚN LA TARIFA DE PRECIOS.

Nº piezas/Descripción

- 17 llaves combinadas 6÷22 mm
- 12 llaves Allen acodadas Ø 2÷10 mm
- 13 vasos de 1/2" hexagonales con guía Ø 10÷22 mm
- 8 vasos de 1/2" hexagonales con guía Ø 23÷32 mm
- 1 alargadera de 1/2" 125 mm
- 1 alargadera de 1/2" 255 mm
- 1 articulación universal de 1/2"
- 1 mango corredizo en T de 1/2"
- 1 carraca reversible de 1/2" ®
- 1 alicate para retén recto, interior Ø 180 mm
- 1 alicate para retén recto, exterior ● 175 mm

Beta N.

- 42
- 96N/SC12
- 920A/SB13
- 920A/SB8
- 920/21
- 920/22
- 920/25
- 920/42
- 920/55
- 1032
- 1036

Nº piezas/Descripción

- 1 alicate multitoma regulable 250 mm 1048N
- 1 mordaza de presión 240 mm 1052
- 1 alicate de gran efecto con cortantes diagonales 160 mm 1084BM
- 1 tijeras de electricista de hojas rectas 1128BMX
- 1 alicate de bocas semirredondas rectas muy largas y granuladas 180 mm 1150BM
- 1 alicate de bocas semirredondas rectas muy largas y granuladas, mango en bimat. ● 160 m 1166BM
- 7 destornilladores planos ● 1221
- 3x75 - 3,5x100 - 4x125 5,5x150 - 6,5x150 - 8x200 - 10x200 mm
- 4 destornilladores Phillips® ⚙ 1222/S4
- PH0x60 - PH1x80 PH2x100 - PH3x150 m
- 1 martillo de mecánico 300 g 1370
- 1 mazo de cabeza intercambiable Ø 35 mm 1390
- 1 cinta métrica 5 m 1692
- 5 limas de corte semidulce 200 mm 1719BMA/S5
- 1 arco de sierra 1725
- 1 aceitera de plástico a presión 150 cc 1754
- 1 cúter con hoja 1771

Surtido para RSC50 2.0 y C45PRO 2.0

5957U-P

059571004 26 kg

Surtido de 133 herramientas para mantenimiento universal

Accesorios de fijación incluidos

~~3.030,00 €~~

1.599,00 €



Surtido recomendado para:
RSC50 2.0 I - RSC50 2.0 L - C45PRO 2.0 D
C45PRO 2.0 F - C45PRO 2.0 G



Nº piezas/Descripción	Beta N.	Nº piezas/Descripción	Beta N.
6 botadores 2+8 mm	31/SP6	1 cinta métrica 5 m	1692/5
6 2 botadores cónicos, 1 granete, 2 cortafíos planos, 1 buril con soporte	38/SP6	1 extractor magnético flexible	1712E/2
17 llaves combinadas 6+22 - 24 - 27 - 30 mm	42/S17X	1 rascador de dos cortantes 200 mm	1717A
12 llaves fijas dobles 6x7 ÷ 30x32 mm	55/S12X	1 rascador de 20 hojas de tres cortantes 200 mm	1717B
8 llave Allen acodada con mango en T 2+10 mm	96T/S8	5 limas de corte semidulce 200 mm	1719BMA8/S5
8 llaves acodadas para tornillos Torx® T9÷T40	97TX/SC8	1 aceitera metálica a presión 200 cc	1751N
1 llave inglesa cromada y pulida 250 mm	111E	1 cúter con hojas de 18 mm	1771BM
13 vaso de 1/2" hexagonal con guía Ø 10+22 mm	920A/SB13	1 alargadera - 1/2" 125 mm	920/21
8 vaso de 1/2" hexagonal con guía Ø 23+32 mm	920A/SB8	1 alargadera - 1/2" 250 mm	920/22
7 vasos de 1/2" con punta plana 1,2x65-1,2x8-1,6x9-2x12 mm y Phillips® PH1-PH2-PH3	920LH/SB7	1 articulación universal 1/2"	920/25
1 alicate para retén recto, interior Ø 180 mm	1032	1 mango corredizo de 1/2"	920/42
1 alicate para retén curvo, interior Ø 170 mm	1034	1 carraca reversible de 1/2" ®	920/55
1 alicate para retén recto, exterior Ø 175 mm	1036	1 palanca con extremidades, de punta y plana acodada	963
1 alicate para retén curvo, exterior Ø 175 mm	1038	1 alicate de cortantes diagonales 160 mm	1082BM
1 alicate multitoma regulable 250 mm	1048N	1 alicate de gran efecto con cortantes diagonales 160 mm	1084BM
1 mordaza de bocas largas 240 mm	1052	1 alicate de corte frontal articulado 180 mm	1092V
1 cizalla tipo americano de hojas anchas rectas 250 mm	1112	1 alicate de bocas semirredondas rectas muy largas y granuladas 180 mm	1150BM
1 tijeras de electricista de hojas rectas	1128BMX	1 alicate de bocas semirredondas rectas 160 mm	1166BM
8 juego de destornilladores 2,5x50 - 3x75 - 4x100 - 5,5x125 - 6,5x150 - PH0 - PH1 - PH2	1223/D8P	1 alicate de bocas semirredondas muy largas y acodadas 160 mm	1168BM
2 martillo de mecánico 300 - 600 g	1370	2 destornilladores plano 8x200 - 10x200 mm	1221
1 mazo de cabeza intercambiable Ø 35 mm	1390	1 destornillador Phillips® PH3 8x150 mm	1222
		1 calibre de cursor	1650
		1 arco de sierra	1725

Accesorios para RSC50 2.0 y C45PRO 2.0

5000 RSC50 2.0/PLEDC

Perfil de aluminio con tira LED

- Tira LED IP20 de 6,5 W; longitud: 50 cm
- Se suministra completo con 2 cables



49,50 €

27,50 €

050001712 80 g

4x

1x



Para utilizar debajo de encimeras, debajo y en el interior de armarios superiores, debajo de estantes y protectores lineales/angulares, para iluminar áreas de trabajo

5000 RSC50 2.0/PLEDC-ST

NEW

Perfil de aluminio con tira LED e interruptor SOFT TOUCH

- Tira LED IP20 de 6,5 W; longitud: 50 cm
- Interruptor SOFT TOUCH para encendido y regulación de la potencia de iluminación
- Se suministra completo con 2 cables



1x

4x

55,00 €

31,90 €

050001713 80 g

Práctica fijación con imanes

5000 RSC50 2.0/ASL

Fuente de alimentación para tiras de LED

- Fuente de alimentación de 24 V CC 22 W
- Puede alimentar hasta un máximo de 3 tiras LED de 6,5 W



38,50 €

21,90 €

050001716 210 g

5000 RSC50 2.0/CTR

Controlador para tiras LED, con control remoto RF, para mobiliario de taller RSC50

Para utilizar solo con la tira LED 5000 RSC50/PLEDC

Contenido del kit:

- 1 mini receptor
- 1 mando a distancia inalámbrico RF

Especificaciones del mando a distancia RF:

- Botón de encendido / apagado
- Botón BRIGHT +/-: permite el ajuste manual de la potencia de iluminación
- Botón 25%/50%/100%: permite el ajuste automático de la intensidad de iluminación
- Batería: 3 V CR2025 (incluida)

Especificaciones del mini receptor:

- Voltaje de entrada: 5 V - 24 V DC
- Corriente nominal de salida: 5 A
- Corriente máxima de salida: 12 A
- Temperatura de funcionamiento: -20 °C ÷ +35 °C

Funciones integradas:

- Memoria
- Modo (brillo manual/automático)
- Ajuste de brillo



050001721 25 g

10,30 €

11,00 €



		5000 RSC50 2.0/PLEDC-ST	5000 RSC50 2.0/PLEDC	5000 RSC50 2.0/ASL	5000 RSC50 2.0/ASL
	A	1x	-	1x	-
	B	-	1x	1x	1x
	A	1x	1x	1x	-
	B	-	2x	1x	1x
	A	1x	2x	1x	-
	B	-	3x	1x	1x

Accesorios y ganchos para RSC50 2.0 y C45PRO 2.0

PM/5C

088880450 1,8 kg

Portapiezas pequeñas con 5 gavetas de plástico, con soporte

- Dimensión interna de cada gaveta 95x120 mm

~~127,00 €~~
66,50 €



600x140x165 mm

PM/6C

088880440 970 g

Portapiezas pequeñas con 6 gavetas de plástico, con soporte

- Dimensión interna de cada gaveta 80x60 mm

~~98,00 €~~
52,00 €



600x95x115 mm

CPMB/3C

088880443 2 kg

Contenedores para piezas pequeñas con 3 cajones, para bancos de trabajo

- Estructura externa de PP
- Cajones portapiezas pequeñas en PET
- Apilable
- Tamaño interno cajón: 160x107x105 mm

~~60,50 €~~
35,00 €



600x155x175 mm


088880445 1,5 kg

CPMB/5C

Contenedores para piezas pequeñas con 5 cajones, para bancos de trabajo

- Estructura externa de PP
- Cajones portapiezas pequeñas en PET
- Apilable
- Tamaño interno cajón: 90x86x62 mm

~~72,50 €~~
42,00 €



600x133x132 mm

Especificaciones de los cajones:

- Irrompibles
- Transparencia efecto cristal sin cambios a lo largo del tiempo
- Antiarañazos
- Resistentes a aceites, ácidos y productos químicos agresivos
- Aptos para su uso también en productos alimenticios



KIT 6VC/3C

Juego de 6 compartimentos extraíbles para contenedores portapiezas pequeñas CPMB/3C

~~33,50 €~~
19,50 €

088880453 830 g



KIT 10VC/5C

Juego de 10 compartimentos extraíbles para contenedores portapiezas pequeñas CPMB/5C

~~31,50 €~~
18,00 €

088880455 570 g

CP

Cesta portafrascos de pared de acero

088880470 522 g

~~123,50 €~~
72,50 €



280x95x115 mm

M3CA

088880485 20,5 kg

Módulo de 3 cajones para armarios con 2 puertas C45PRO 2.0 AS2 y RSC50 2.0 A2

- 3 cajones totalmente extraíbles de 661x360 mm, montados sobre guías telescópicas de rodamientos
- Altura de los cajones: 78 mm
- El fondo de los cajones está protegido por tapetes de goma expandida
- Se suministra completo con kit de montaje



295 mm
400 mm
750 mm

~~306,00 €~~
164,00 €

SP5S

088880475 1,8 kg

Soporte de pared con 5 compartimentos

- Hecho de chapa
- 5 compartimentos para herramientas con diferentes alturas

~~124,00 €~~
71,50 €

260x60x290 mm



SPC

088880480 1,5 kg

Soporte de pared para ordenador

~~99,50 €~~
53,50 €

398x243x138 mm



5 kg

SB

Guías portavasos



	L mm			Precios Tarifa
SB1	210	088880201	10pz	4,40 €
SB2	280	088880202	10pz	4,90 €
SB3	360	088880203	10pz	5,15 €

MB

Muelles para guías SB



				Precios Tarifa
MB0	1/4	088880210	50pz	1,31 €
MB1	3/8	088880211	50pz	1,31 €
MB2	1/2	088880212	50pz	1,31 €

GM

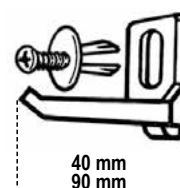
Ganchos muelle con tornillos VE1



			Precios Tarifa
GM6,5	088880250	5pz	8,10 €
GM9,5	088880251	5pz	8,40 €
GM13	088880252	5pz	8,40 €
GM16	088880253	5pz	9,95 €
GM19	088880254	5pz	10,30 €
GM25	088880255	5pz	9,80 €

KIT/GPS

Kit de ganchos para GPS con tornillos VE1



40 mm
90 mm

	L			Precios Tarifa
KIT/GPS-40	40 mm	50pz	088880119	2,54 €
KIT/GPS-90	90 mm	50pz	088880117	3,70 €

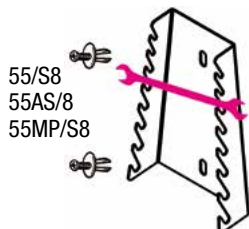
Accesorios y ganchos para RSC50 2.0 y C45PRO 2.0

S55/8

088880420

Soporte para 8 llaves fijas, de chapa

173x113x36 mm



55/S8
55AS/8
55MP/S8

Precios Tarifa

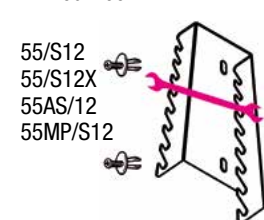
27,50 €

S55/12

088880421

Soporte para 12 llaves fijas, de chapa

286x138x44 mm



55/S12
55/S12X
55AS/12
55MP/S12

Precios Tarifa

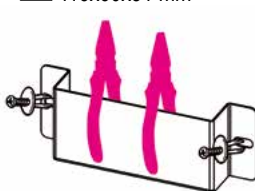
34,00 €

ST2P

088880422

Soporte para alicates, de chapa

116x60x31 mm



Precios Tarifa

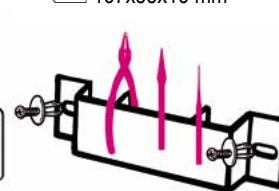
31,00 €

TSP

088880402

Soporte para herramientas, de plástico

167x55x16 mm



Precios Tarifa

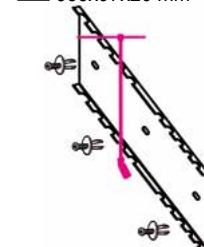
6,90 €

S952/10

088880423

Soporte para 10 llaves en T, de chapa

385x97x26 mm



Precios Tarifa

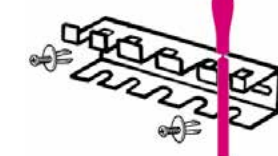
36,50 €

S1719BM

088880404

Soporte para 5 limas, de chapa

165x48x32 mm



1719BMA: Q-T-P-M-R
1719BMD: Q-T-P-M-R
1719BMX: Q-T-P-M-R

Precios Tarifa

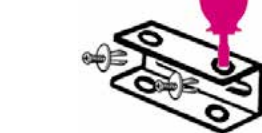
21,00 €

SGN

088880405

Soporte para 2 destornilladores tipo muy corto, de chapa

60x23x26 mm



1221N - 1222N - 1229N/PZ
1201EN-1202EN-1209EN/PZ

Precios Tarifa

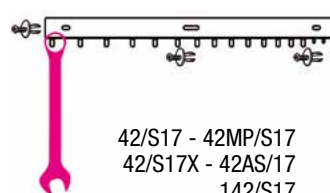
10,60 €

S42/17

088880428

Soporte para 17 llaves combinadas, de chapa

577x42 mm



42/S17 - 42MP/S17
42/S17X - 42AS/17
142/S17

Precios Tarifa

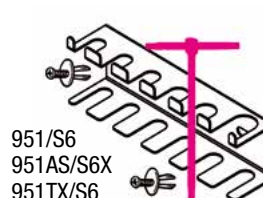
36,00 €

S951/6

088880429

Soporte para 6 llaves macho en T, de chapa

161x50x43 mm



951/S6
951AS/S6X
951TX/S6

Precios Tarifa

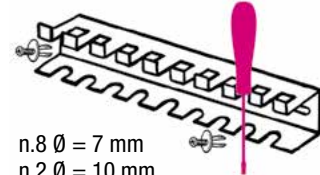
23,60 €

SPG11

088880910

Soporte para destornilladores, de chapa

283x49x35 mm



n.8 Ø = 7 mm
n.2 Ø = 10 mm
n.1 Ø = 12 mm

Precios Tarifa

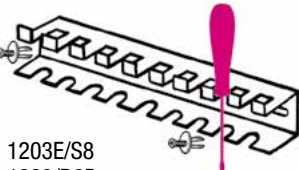
24,60 €

S1203/8

088880430

Soporte para destornilladores, de chapa

283x49x35 mm



1203E/S8
1223/D8P

Precios Tarifa

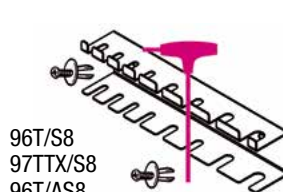
26,00 €

S96T/8

088880431

Soporte para 8 llaves macho hexagonales con mango, de chapa

282x49x45 mm



96T/S8
97TTX/S8
96T/AS8

Precios Tarifa

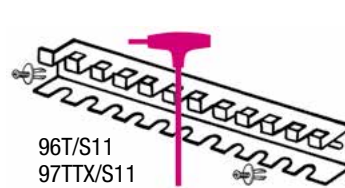
26,00 €

96T/SPV

000960958

Soporte para 11 llaves macho hexagonales con mango, de chapa

282x49x50 mm



96T/S11
97TTX/S11

Precios Tarifa

51,00 €

CONFIGURADOR 3D PARA RSC50 2.0 Y C45PRO 2.0

CONFIGURA ONLINE TU TALLER EN 3D

DIBUJA LAS PAREDES

Construye las paredes según el tamaño de tu taller.

DISEÑA TU PUESTO DE TRABAJO

Selecciona los componentes y júntalos, creando tu propia composición.



VISUALIZA el resultado en 3D

La composición se visualiza inmediatamente en 3D y se puede ver desde varias perspectivas.

SOLICITA el presupuesto

Obtendrás tu composición en formato pdf y te prepararemos un presupuesto a medida.



DISEÑO DE ESPUMAS A MEDIDA

LLENA TUS CAJONES CON ESPUMAS PERSONALIZADAS EN 6 PASOS

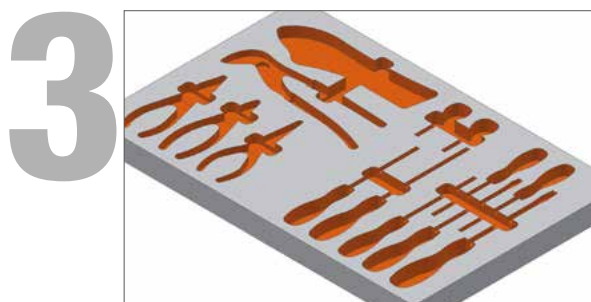


Define tus necesidades de dotación de herramientas

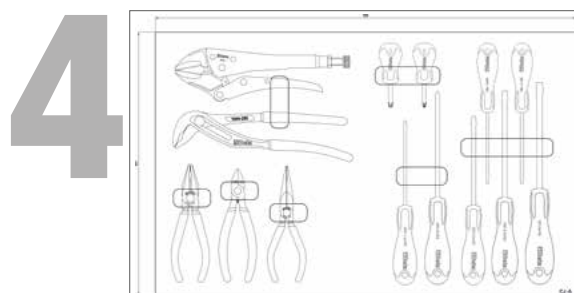
2

Imagen	Producto	Cod. Beta
	Mordaza de presión	010540022
	Alicates	010470024
	Alicates	011500046
	Destornilladores para tornillos	012011039
	Destornilladores para tornillos de Phillips®	012021018

Codificamos tu surtido de herramientas



Ejecutamos el diseño del proyecto



Te presentamos el layout definitivo para tu revisión y aprobación



Fabricamos las espumas a medida



Te entregamos las herramientas colocadas en las espumas personalizadas





2025 MOT02
WORLD
CHAMPIONSHIP

CELESTINO VIETTI

ALONSO LÓPEZ



BETA IBERIA S.L.

Avda. de Castilla, 26 - Nave 4
28830 San Fernando de Henares
MADRID

Tel.: 91 6778340

e-mail: beta.iberia@beta-tools.com

www.beta-tools.es

99804962



Las imágenes que se reproducen son indicativas. Beta Utensili S.p.A. se reserva el derecho de realizar actualizaciones y mejoras en su gama de productos, sin previo aviso.