

Bibéon®

**Biberon Végétal
Format Voyage**



Bibeon®

Manuel d'utilisation



Zéro
Résidu

Végétal



6

Mois

Le Lait le
plus Pur
au monde

11 OZ | 330 ML

1 Réduire, Élever, Adapter :



Comme pour une bouteille d'eau que vous voulez écraser, vous vous devez au préalable d'en retirer le bouchon, commencez par retirer la bague-tétine-capuchon, chaque fois que devez plier ou déplier le flacon

Ne jamais introduire les doigts.

Col ouvert, tenez le flacon par ses deux renforcements aux extrémités et étirez en forçant le dépliage, section par section, d'un côté, puis de l'autre.



2 Nettoyage et Séchage :

Utiliser le goupillon, normalement. Nettoyage possible à la main en repliant complètement le flacon.



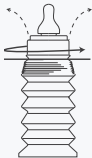
Pour un séchage immédiat, en urgence, utilisez un tissu ultra propre, à usage unique. Pour un séchage à l'air libre, secouez le flacon et posez-le à l'endroit et non à l'envers.

3 Conseil Anti-Coliques :

Dévissez légèrement la bague-tétine pour permettre à l'air de s'échapper.

Niveau
du liquide
atteint

Abaissez 1 à 1, les sections vides, jusqu'à atteindre le niveau du liquide. Revissez la bague-tétine.



Assurez-vous toujours que toutes les sections soient ou remplies de liquide ou fermées.

4 Préparation hygiénique :

Posez l'ensemble capuchon-bague-tétine à l'envers, à plat, pendant la préparation du biberon Bibeon à l'extérieur.

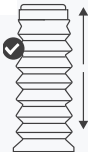


Le bloc se retire d'un geste et d'un seul, ce qui évite les nombreuses manipulations et autant d'occasions de contaminations

En posant le bloc tétine-capuchon à l'envers, seul l'extérieur du capuchon en sa partie plate et stable est en contact avec le support. La bague reste à l'air libre, protégée des contaminations qui pourraient provenir du support.

5 Mesure du Liquide :

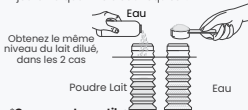
Assurez-vous de déplier **toutes les sections SANS EXCEPTION** lors du dosage du liquide



La graduation visible sur une section n'est atteinte que si toutes les sections qui la précèdent (inférieures) sont ouvertes. En effet, lorsqu'une section inférieure au dosage recherché, reste fermée, il manquerait alors 30 ml/ section fermée au total voulu.

6 Biberon Instantané :

Vous pouvez pré-doser en poudre de lait votre Bibeon à l'avance. Il peut conserver jusqu'à 8 doses de lait durant 15 jours maximum, à l'abri de la lumière. A l'heure de la tétée, desserrez légèrement la bague-tétine pour permettre à l'air de s'échapper tandis que vous déployez toutes les sections sans exception. Ajoutez la quantité d'eau requise*.



*Comme astuce utile:

Vous avez déjà essayé l'inverse, en versant d'abord l'eau, et la poudre en second. Assurez-vous de noter le niveau exact du mélange afin de le reproduire à l'identique, lorsque la poudre est versée en premier.

7 Fermeture Hermétique :

Le design fonctionnel du capuchon assure à la fois, compacité, herméticité et étanchéité.



Il est primordial d'éviter de replier la tétine sur le côté et de veiller à obturer l'orifice de la tétine avec le toit du capuchon.

Pour ce faire, abaissez le téton de la tétine, **verticalement** à l'aide du capuchon, jusqu'à l'enfoncer dans sa base.

Tournez le capuchon sur la bague jusqu'à le serrer totalement à celle-ci. Vous pouvez être sûr qu'il ne se retirera pas sans votre intervention.

Le biberon Bibeon est compatible avec tous les chauffe-biberons du marché. Vous pouvez également le réchauffer au bain-marie ou au micro-ondes, sans la tétine. Vérifiez toujours la température du lait sur la face interne de votre poignet. Essayez toujours de laver le biberon immédiatement après utilisation. Ne le stérilisez jamais en le faisant bouillir. Si nécessaire, utilisez les pastilles de stérilisation à froid. Vous pouvez y congeler le lait maternel. Dans ce cas, veuillez attendre que le lait se soit liquéfié avant de le réchauffer. Si vous avez des doutes ou des questions, n'hésitez pas à nous contacter, nous sommes là pour vous aider.



Ce produit incarne plus d'une décennie d'engagement d'une défenseure des bébés en milieu hospitalier (2000-2011) garantissant une sécurité et une qualité optimales.

Végétal. Unique ! Les tests de migration conduits par le prestigieux **Laboratoire National d'Essais LNE**, confirment l'absence totale de résidus dans le lait de bébé. Résidus indétectables, soit inférieurs à 6mg/kg, bien en deçà du seuil de tolérance de 60mg/kg !



www.bibeon.com

Biodégradables Bague, capuchon et carton emballage FSC **Recyclable**, Flacon en mélange de PP. et de bioplastique. Tétine en silicone. Le silicone n'est pas recyclable.

Brevets déposés.

Made in France