

Promotions actuelles



Avantage  
financier de 40%

# NEW SEAT Leon

## MOTEURS / VARIANTES D'ÉQUIPEMENT

| Moteurs à essence                  | ch/kW     | Boîte de vitesses | Code     | Prix recommandé sans engagement CHF TVA incluse |           |
|------------------------------------|-----------|-------------------|----------|---|-----------|
|                                    |           |                   |          | Style   | FR        |
| 1.5 eTSI (mHEV)                    | 115 / 110 | 7 vitesses DSG    | KLG26ZST | 32'000.00                                       |           |
| 1.5 eTSI (mHEV)                    | 150 / 110 | 7 vitesses DSG    | KLG25ZST | 34'500.00                                       |           |
|                                    |           |                   | KLG55ZFR |   | 36'000.00 |
| <b>Hybride- / moteur à essence</b> |           |                   |          |   |           |
| 1.5 e-HYBRID (pHEV)                | 204 / 150 | 6 vitesses DSG    | KLG50YFR |   | 44'500.00 |

## EQUIPEMENT DE SÉRIE

| Équipement extérieur   | Règles de restrictions/obligations | Style | FR |
|--|------------------------------------|-------|----|
| Vitres teintées à l'arrière à partir des montants B  |                                    |       | •  |
| Jantes en alu 7J x 16", "URBAN" (205/55 R16)   |                                    | •     |    |
| Jantes en alu 7.5J x 17", "DYNAMIC" (225/45 R17)   |                                    |       | •  |
| Rétroviseurs extérieurs dégivrants et ajustables, à commande électrique                            |                                    | •     |    |
| Rétroviseurs extérieurs rétractables électriquement, chauffée avec fonction d'abaissement passager |                                    |       | •  |
| Rétroviseurs extérieurs Cosmo Grey et poignées de porte couleur carrosserie                        |                                    |       | •  |
| Rétroviseurs extérieurs et poignées de porte couleur carrosserie                                   |                                    | •     |    |
| Essuie-glace arrière à cadence intermittente   |                                    | •     | •  |
| Logo "Handwriting-Optique"   |                                    | •     | •  |
| Stop / Start et système de récupération  |                                    | •     | •  |
| Carrosserie entièrement galvanisée   |                                    | •     | •  |
| Vitrage athermique   |                                    | •     | •  |

## EQUIPEMENT DE SÉRIE

| Équipement intérieur  | Règles de restrictions/obligations | Style | FR |
|---|------------------------------------|-------|----|
| 2 ports USB C arrière   |                                    | •     | •  |
| 2 ports USB C front   |                                    | •     | •  |
| Climatronic 3 zones avec unité de contrôle du climat à l'arrière                                |                                    | •     | •  |
| Ciel de pavillon gris   |                                    | •     | •  |
| Digital Audio Broadcasting DAB+   |                                    | •     | •  |
| Protection d'entrée éclairées   |                                    |       | •  |
| Lève-vitres électriques à l'avant et à l'arrière, à commande confort et sécurité antipincements |                                    | •     | •  |
| Full Digital Cockpit  |                                    |       | •  |
| Tapis à l'avant et à l'arrière  |                                    | •     | •  |
| Haut-parleurs   |                                    | 6     | 6  |
| Dispositif mains libres Bluetooth pour téléphone mobile   |                                    | •     | •  |
| Volant multifonction en cuir avec pagaies DSG   |                                    | •     | •  |
| Affichage multifonction Medium  |                                    | •     |    |
| SEAT Connect Safety & Services  |                                    | •     | •  |
| * Les dix premières années gratuites  |                                    |       |    |
| SEAT Connect Remote & Access  |                                    | •     | •  |
| * Les dix premières années gratuites  |                                    |       |    |
| SEAT Media système  |                                    | •     | •  |
| 10.4" Infotainment (MIB3)   |                                    | •     | •  |
| Commande vocale   |                                    | •     | •  |
| Régulateur de vitesse   |                                    | •     | •  |
| porte et panneau latéral en cuir partiel  |                                    |       | •  |
| Verrouillage centralisé à radiocommande, 2 clés à fréquence radio                               |                                    | •     | •  |





| Sièges  | Règles de restrictions/obligations | Style | FR |
|---|------------------------------------|-------|----|
| 2 appuie-têtes réglables à l'avant et 3 à l'arrière |                                    | •     | •  |
| Ancrage ISOFIX pour siège enfant à l'arrière        |                                    | •     | •  |
| Soutien lombaire dans la siège conducteur           |                                    | •     |    |
| Soutien lombaire dans les sièges avant              |                                    |       | •  |
| Accoudoir central à l'avant                         |                                    | •     | •  |
| Sièges avant réglables en hauteur                   |                                    | •     | •  |

## EQUIPEMENT DE SÉRIE

| Éclairage  | Règles de restrictions/obligations | Style | FR |
|--|------------------------------------|-------|----|
| Fonction coming leaving home                                 |                                    |       | •  |
| Combinaison complète de feux arrière à LED dans tout le pays |                                    |       | •  |
| Feux arrière Eco LED   |                                    | •     |    |
| Éclairage de l'habitacle LED                                 |                                    |       | •  |
| Phares antibrouillard LED avec fonction cornering            |                                    | •     | •  |
| Feux LED   |                                    | •     | •  |
| Réglage de la portée des phares                              |                                    | •     | •  |
| Feux de circulation diurne                                   |                                    | •     | •  |

| Équipement de sécurité  | Règles de restrictions/obligations | Style | FR |
|---|------------------------------------|-------|----|
| ABS / EBV (répartition électronique de la force de freinage)                      |                                    | •     | •  |
| Détection de l'attention et de la fatigue (ADA)                                   |                                    | •     | •  |
| Support aux manoeuvres d'évitement / assistant de bifurcation                     |                                    | •     | •  |
| Rétroviseur intérieur à position jour/nuit automatique                            |                                    |       | •  |
| Airbag passager avant désactivable  |                                    | •     | •  |
| Ceintures de sécurité automatiques à trois points à toutes les places             |                                    | •     | •  |
| Aide au stationnement avant et arrière  |                                    | •     | •  |
| Frein de stationnement électronique avec fonction auto hold                       |                                    | •     | •  |
| Antidémarrage électronique  |                                    | •     | •  |
| ESC avec EBA, DSR, XDS et système de contrôle de pression des pneus               |                                    | •     | •  |
| Airbag conducteur et passager avant   |                                    | •     | •  |
| Front Assist  |                                    | •     | •  |
| Lane Assist (assistant au maintien de la trajectoire)                             |                                    | •     | •  |
| caméra multifonction  |                                    | •     | •  |
| Frein multicollision  |                                    | •     | •  |
| Speedlimiter prédictif  |                                    | •     | •  |
| Ceintures de sécurité avec prétensionneurs pyrotechniques et limiteurs de tension |                                    | •     | •  |
| Détecteur de pluie et de lumière  |                                    |       | •  |
| Airbags latéraux à l'avant avec airbag de tête et airbags interactifs à l'avant   |                                    | •     | •  |
| Direction assistée asservie à la vitesse  |                                    | •     | •  |
| Contrôle du port de ceinture de sécurité pour tous les sièges                     |                                    | •     | •  |
| Traction Control (TCS), désactivable  |                                    | •     | •  |
| Traffic sign recognition (identification des panneaux de signalisation)           |                                    | •     | •  |

## OPTIONS

| Désignation / Contenu  |  | Code  | Règles de restrictions/obligations  | Prix recommandé sans engagement CHF<br>TVA incluse |          |
|------------------------|--|---|---|--|----------|
|                        |  |   |   | Style  | FR       |
| Équipement de sécurité | <b>Système d'alarme avec surveillance de l'habitacle</b>   | WAS   |   | 350.00   | 350.00   |
|                        | <b>Paquet systèmes d'assistance au conducteur M pour Media System</b><br>Régulation automatique de la distance ACC<br>Assistant de feux de route   | WDF   |   | 350.00   | 350.00   |
|                        | <b>Paquet systèmes d'assistance au conducteur M pour navigation</b><br>Assistant de feux de route<br>Régulation automatique de la distance prédictive ACC  | WDG   | seulement avec Système de navigation SEAT   | 350.00   | 350.00   |
|                        | <b>Paquet systèmes d'assistance au conducteur XL pour navigation</b><br>Paquet systèmes d'assistance au conducteur M pour navigation<br>Exit Assist (Assistant de stationnement)<br>Exit Warning (Avertisseur de descente de véhicule)<br>Volant cuir multifonction, chauffant avec pagaies<br>Side Assist (Assistant de changement de voie)<br>Travel Assist 2.5* | WDL   | seulement avec Éclairage de l'habitacle LED avec Eclairage d'ambiance smart Wraparound "Multicolor" et Système de navigation SEAT | -  | 1'150.00 |
|                        | <b>PreCrash Assist</b>   | PAQ   |   | 250.00   | 250.00   |
|                        | <b>Airbags latéraux arrière, avant avec airbag pour les genoux</b>   | PA7   |   | 450.00   | 450.00   |
| Design                 | <b>Vitres teintées à l'arrière à partir des montants B</b>   | PCO   |   | 350.00   | •        |
|                        | <b>Jantes en alu 7J x 16", "URBAN" (205/55 R16)</b>  |    | Série   | •  | -        |
|                        | <b>Jantes en alu 7.5J x 17", "DYNAMIC" (225/45 R17)</b>  |    | Série   | -  | •        |
|                        | <b>Jantes en Alu 7.5J x 18", "PERFORMANCE" 30/6 Machined dans Cosmo Grey (225/40 R18)</b>  |  | PUK   | -  | 900.00   |
|                        | <b>Jantes en alu 7.5J x 18", "PERFORMANCE" 30/9 Machined dans Cosmo Grey (225/40 R18)</b>  |  | PUN   | -  | 900.00   |

## OPTIONS

|              | Désignation / Contenu  | Code      | Règles de restrictions/obligations                               | Prix recommandé sans engagement CHF<br>TVA incluse |          |
|--------------|--|-----------|--|--|----------|
|              |  |           |  | Style  | FR       |
|              |  |           |  |  |          |
| Design       | <b>Ciel de pavillon noir</b>   | PBR       |  | -  | 300.00   |
|              | <b>Phares LED Matrix</b><br>Feux arrière LED avec clignotant dynamique (équipement de série pour FR)<br>Matrix LED feux de route   | PXM       |  | 1'400.00   | 1'200.00 |
|              | <b>Éclairage de l'habitacle LED avec Eclairage d'ambiance smart Wraparound "Multicolor"</b>  | PLH       |  | -  | 400.00   |
|              | <b>Roue de secours peu encombrante</b><br>Outillage de bord et cric  | PG6       |  | 150.00   | 150.00   |
| Confort      | <b>Dispositif d'attelage pour remorque (escamotable)</b>   | PGR       | A partir de la semaine de production 25.2024                     | 1'000.00   | 1'000.00 |
|              | <b>Rétroviseurs extérieurs rétractables électriquement, chauffée avec fonction d'abaissement passager</b>  | PFB       |  | 150.00   | .        |
|              | <b>Pack confort</b><br>Détecteur de pluie et de lumière<br>Fonction coming leaving home<br>Rétroviseur intérieur à position jour/nuit automatique  | PSS       |  | 250.00   | .        |
|              | <b>Toit coulissant panoramique/orientable</b>  | PTC       |  | 1'450.00   | 1'450.00 |
|              | <b>Système de verrouillage et de démarrage sans clé (KESSY)</b>  | PQS       | seulement avec Système d'alarme avec surveillance de l'habitacle | 350.00   | 350.00   |
|              | <b>Pack Vision Plus</b><br>Aide au stationnement avant et arrière avec caméra de recul<br>Assistance au stationnement  | PCK       |  | 650.00   | 650.00   |
|              | <b>Pack hiver</b><br>Volant cuir multifonction, chauffant<br>Sièges avant chauffants, réglables séparément   | PW1       |  | 500.00   | 500.00   |
|              | <b>Revêtement des sièges en Dinamica</b><br>Sièges avant à réglage électrique avec fonction de mémoire pour le siège gauche, réglage manuel de la hauteur du siège droit<br>Rétroviseur avec fonction memory | WL3       | seulement avec Phares LED Matrix                                 | -  | 1'050.00 |
| Infotainment | <b>Full Digital Cockpit</b>  | PFK       |  | 450.00   | .        |
|              | <b>SEAT Connectivity Box</b><br>Wireless Charger   | PB9       |  | 250.00   | 250.00   |
|              | <b>SEAT FullLink pour système media</b>  | PMQ       |  | 250.00   | 250.00   |
|              | <b>Système de navigation SEAT</b><br>12.9" Infotainment (MIB3)<br>SEAT FullLink  | ZN2 / YOS | seulement avec Full Digital Cockpit<br>Full Digital Cockpit      | 1'600.00   | 1'600.00 |
|              | <b>SEAT Connect Online Infotainment</b><br>Les trois premières années gratuites  |           |  |  |          |

## OPTIONS

|                     | Désignation / Contenu   | Code | Règles de restrictions/obligations | Prix recommandé sans engagement CHF<br>TVA incluse |                                 |
|---------------------|---|------|------------------------------------|--|---------------------------------|
|                     |   |      |                                    | Style  | FR                              |
| Service et Garantie | <b>Service</b><br>Entretien gratuit selon le tableau d'entretien du fabricant et réparations d'usure nécessaires, pièces d'origine SEAT® incluses<br>5 ans ou 100 000 km (selon ce qui se produit en premier) | A41  |                                    | 1'690.00<br><del>2'790.00</del>                    | 1'690.00<br><del>2'790.00</del> |
|                     | <b>ServicePLUS</b><br>En plus du service, les liquides nécessaires<br>5 ans ou 100 000 km (selon ce qui se produit en premier)  | A42  |                                    | 2'390.00<br><del>3'490.00</del>                    | 2'390.00<br><del>3'490.00</del> |
|                     | <b>Prolongation de garantie constructeur pour les 3ème et 4ème années / max. 80'000 km</b>  | YW5  |                                    | 650.00   | 650.00                          |
|                     | <b>Prolongation de garantie constructeur pour les 3ème, 4ème et 5ème années / max. 100'000 km</b>   | YW8  |                                    | 900.00   | 900.00                          |

\*Travel Assist comprend: Lane Assist Plus (assistant pour le rétrécissement des voies), Traffic Jam Assist (assistant dans les embouteillages) et Emergency Assist (assistant de freinage d'urgence)

## COMBINAISONS DE PEINTURES DE CARROSSERIE ET D'INTÉRIEURS

|                                     | Tissu |       | Dinamica | Prix recommandé<br>sans engagement CHF<br>TVA incluse |
|-------------------------------------|-------|-------|----------|---|
|                                     | Style | FR    | FR       |   |
| <b>Code-Intérieur</b>               | AX    | AZ    | AZ       |   |
| <b>Siège</b>                        | Black | Black | Black    |   |
| <b>Option supplémentaire</b>        | -     | -     | WL3      |   |
| <b>Couleurs normales</b>            |       |       |          |   |
| Fiord Blue                          | 9K9K  | x     | x        | sans majoration de prix                               |
| White                               | B4B4  | x     | x        | 400.00  |
| <b>Couleurs métallisées</b>         |       |       |          |   |
| Glacial White                       | 2Y2Y  | x     | x        | 800.00  |
| Magnetic Grey                       | S7S7  | x     | x        | 800.00  |
| Midnight Black                      | 0E0E  | x     | x        | 800.00  |
| <b>Spécial Couleurs métallisées</b> |       |       |          |   |
| Desire Red                          | E1E1  | -     | x        | 1'200.00  |



## CARACTÉRISTIQUES TECHNIQUES

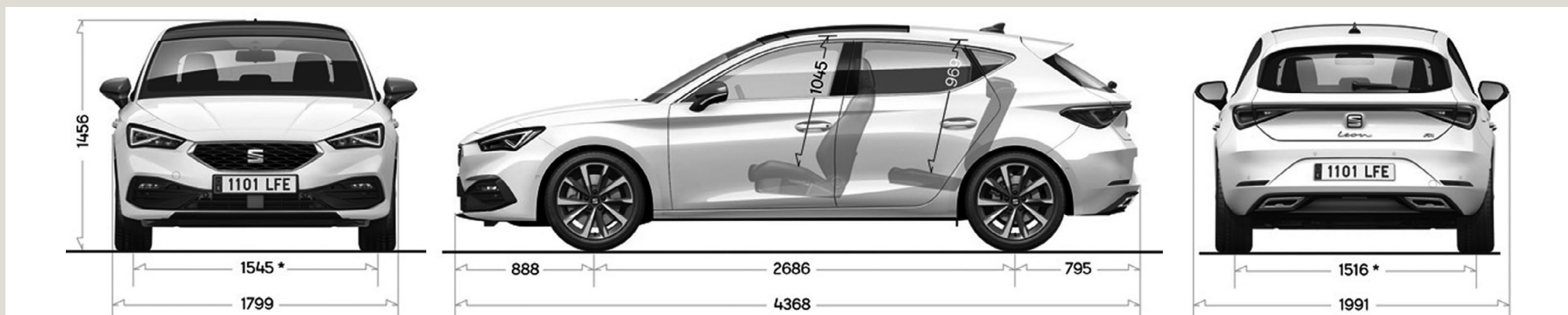
| <b>Boîte de vitesses</b>   |                 | <b>1.5 eTSI (mHEV)<br/>DSG 7</b> | <b>1.5 eTSI (mHEV)<br/>DSG 7</b> | <b>1.5 e-HYBRID (pHEV)<br/>DSG 6</b> |
|--|-----------------|----------------------------------|----------------------------------|--------------------------------------|
| Cylindrée  | cm <sup>3</sup> | 1498                             | 1498                             | 1498                                 |
| Puissance  | kW/ch           | 85 / 115                         | 110 / 150                        | 110 / 150                            |
| Puissance max. atteinte au régime de                                       | t/mn            | 5000-6000                        | 5000-6000                        | 5000-6000                            |
| Couple maximal   | Nm              | 220                              | 250                              | 330                                  |
| Couple max. atteint au régime de   | t/mn            | 1500 - 3000                      | 1500-3500                        | 2250-4500                            |
| Classe d'émission  |                 | Euro 6e (EB)                     | Euro 6e (EB)                     | Euro 6e (EB)                         |
| <b>Performances / Consommation / Emissions de CO2 715/2007*2023/443 EA</b> |                 |                                  |                                  |                                      |
| Accélération 0 - 100 km/h  | sec.            | 10.4                             | 8.4                              | 5.5                                  |
| Vitesse de pointe  | env. km/h       | 197                              | 217                              | 220                                  |
| Consommation mixte (WLTP)  | l/100 km        | 5.3 - 5.8                        | 5.4 - 5.8                        | 0.4                                  |
| Consommation d'énergie combiné (WLTP) pHEV                                 | kWh/100 km      | -                                | -                                | 16.8 - 17.9                          |
| Équivalents essence mixe <sup>1)</sup>                                     | l/100 km        | -                                | -                                | 2.3 - 2.4                            |
| Emission de CO2 en cycle total (WLTP)                                      | g/km            | 120 - 132                        | 120 - 133                        | 8 - 9                                |
| Emission de CO2 liées à la fourniture de carburant                         | g/km            | 24 - 27                          | 25 - 27                          | 20 - 22                              |
| Catégorie de rendement énergétique   | A-G             | D - E                            | D - E                            | C                                    |
| <b>Batterie / Chargement</b>   |                 |                                  |                                  |                                      |
| Type de batterie   |                 | -                                | -                                | ions lithium                         |
| Contenance nominale  | kWh             | -                                | -                                | 25.8                                 |
| Puissance de chargement courant alternatif (CA)                            | kW              | -                                | -                                | 11                                   |
| Puissance de chargement courant continu (CC)                               | kW              | -                                | -                                | 50                                   |
| Durée de chargement CA 11 kW (100% SoC)                                    | h               | -                                | -                                | 02:30                                |
| Durée de chargement CC 100kW (80% SoC)                                     | h               | -                                | -                                | 00:26                                |
| Portée électrique jusqu'à (WLTP)   | km              | -                                | -                                | 125 - 133                            |

Indications de consommation: La valeur moyenne de CO2 de tous les modèles de véhicules proposés en Suisse est de 113 g/km. Valeur cible des émissions de CO2 à réaliser la fin de l'année 2025: 93,6 g/km. Les données de consommation indiquées dans nos documents de vente sont basées sur le cycle européen de consommation normalisée WLTP qui a pour objectif de permettre une comparaison entre les véhicules. En usage quotidien la consommation peut varier sensiblement en fonction du style de conduite, de la charge, de la topographie et des conditions climatiques. Nous recommandons par ailleurs le mode de conduite eco-drive respectueux de l'environnement.

<sup>1)</sup> La conversion en équivalents essence (unité de mesure pour l'énergie) permet de comparer la consommation énergétique des différents modes de propulsion (ex.: essence, Diesel, électricité, etc.).

## CARACTÉRISTIQUES TECHNIQUES

|                                      |    | 1.5 eTSI (mHEV)<br>DSG 7 | 1.5 eTSI (mHEV)<br>DSG 7 | 1.5 e-HYBRID (pHEV)<br>DSG 6 |
|--------------------------------------|----|--------------------------|--------------------------|------------------------------|
| <b>Boîte de vitesses</b>             |    |                          |                          |                              |
| <b>Poids</b>                         |    |                          |                          |                              |
| Poids à vide (y.c. conducteur 75 kg) | kg | 1368                     | 1377                     | 1670                         |
| Poids total                          | kg | 1870                     | 1890                     | 2130                         |
| Charge tractée                       | kg | 1500                     | 1500                     | 1700                         |
| Charge de toit                       | kg | 50                       | 50                       | 50                           |
| Charge d'appui                       | kg | 80                       | 80                       | 80                           |
| <b>Autres mesures</b>                |    |                          |                          |                              |
| Volume du coffre (selon norme VDA)   | l  | 380                      | 380                      | 270                          |
| Capacité du réservoir                | l  | 45                       | 45                       | 40                           |
| Diamètre de braquage                 | m  | 10.8                     | 10.8                     | 10.8                         |



### Prestations supplémentaires du constructeur et de l'AMAG Import SA, Cham:

- **12 ans de garantie contre perforation de la carrosserie par corrosion**
- **3 ans de garantie pour la peinture**
- **Totalmobil l'assurance mobilité gratuite**  
Effectuez les intervalles de service prescrits par le constructeur/importateur et l'assurance mobilité sera garantie pendant toute la durée de vie de votre véhicule. Les travaux de Service nécessaires doivent être exécutés par un prestataire de service SEAT agréé en Suisse ou dans la Principauté de Liechtenstein.
- **2 ans de garantie sur toutes les pièces de rechange d'origine**
- **2 ans de garantie, kilométrage illimité**
- **SEAT Extension de garantie constructeur pour la 3ème, 4ème et 5ème année de circulation**  
En commandant l'extension de garantie SEAT en équipement spécial en même temps que le véhicule neuf, vous prolongez la garantie constructeur et bénéficiez ainsi d'une large couverture continue. Choisissez votre option individuelle en termes de durée et de kilométrage - jusqu'à 3 ans et 100 000 km au maximum.
- **Lors du choix du pack Service SEAT, tous les travaux d'entretien et d'usure, y compris les matériaux spécifiés dans le programme d'entretien du constructeur, sont inclus.**
- **Il est à noter que certaines caractéristiques techniques et certains équipements mentionnés dans le catalogue et le guide d'utilisation ne reproduisent pas intégralement les versions et prescriptions suisses.**  
Les renseignements indiqués pour un véhicule spécifique peuvent différer des données d'homologation pertinentes conformément à la réception isolée.
- **Le constructeur se réserve le droit de modifier à tout moment et sans préavis la construction, les données techniques, l'équipement et les prix.**
- **Les prix des options ne sont valables que si la commande est passée en même temps que celle du véhicule.**
- **Possibilités de livraison réservées.**
- **Ce tarif annule tous les précédents et sa validité est effective à partir jusqu'à nouvel ordre.**
- **Recommandation de prix sans engagement de l'importateur AMAG Import SA.**
- **Sous réserve de modifications, d'erreurs ou fautes d'impression.**

