



RAPPORT d'ACTIVITÉ ANNUEL

EXERCICE 2023



1200
1500
1800
2100
2400

12%
42%
127%
-15%

0.94
0.93
0.83
1.08

Volume 39237



بنك الجزائر الخارجي
Banque Extérieure d'Algérie

RAPPORT d'ACTIVITÉ ANNUEL

EXERCICE 2023

Mot du Directeur Général	05
Environnement international et national	06
La BEA en bref	08
Organes et Gouvernance	10
Chiffres clés 2023	12
La Finance Islamique	14
Activité de la banque en 2023	16
Résultats de la banque	22
Tableau des flux de trésorerie	30
Rapport de Certification	34

Mot du Directeur Général



“

Les évolutions économiques majeures intervenues à l'international et en Algérie continuent d'influencer les agrégats fondamentaux de la Banque Extérieure d'Algérie. Les interactions avec les activités de ses principaux clients, notamment publics et institutionnels, structurent le bilan de la banque et ses performances financières.

Toutefois, et dans la lignée des objectifs inscrits dans son plan stratégique 2021/2023, la BEA entame une étape commerciale cruciale déclinée d'une nouvelle vision dont l'objectif fondamental est d'élargir sa présence sur le marché, en direction de segments un tant soit peu ignorés à ce jour, par l'effet d'une focalisation presque naturelle sur une clientèle acquise historiquement à la banque.

Une politique commerciale axée sur la diversification, telle est l'orientation qui se concrétise à travers les performances de l'activité de la BEA, en cette année 2023. Elle sera davantage marquante dans les années futures, et inscrite comme objectif majeur dans le prochain plan stratégique de la banque.

Les enjeux de la performance commerciale et financière ne font pas omettre à la banque les exigences organisationnelles en matière de gestion des risques, et de la conformité, dans un environnement réglementaire national au diapason des évolutions internationales en la matière.

La dynamique croissante et soutenue en matière de digitalisation des processus met en avant les nécessités de mettre la banque à niveau dans les systèmes de protection et de sécurité contre les risques et menaces du cyberspace, d'une part, et des exigences légales inhérentes à la protection des données personnelles, d'autre part.

La réforme de la gouvernance intervenue en 2021, par la séparation des missions du président du conseil, et du directeur général, apporte et apportera davantage de pertinence dans les choix et la conduite des orientations stratégiques en conférant une supervision plus objective des activités de la banque, tout en permettant d'organiser le conseil d'administration selon les standards en usage à l'international.

Nous sommes face à des défis qui structurent la configuration et les ambitions de la banque qui a tout le potentiel et les moyens de rehausser sa gouvernance, son organisation et ses performances globales.

”

ENVIRONNEMENT INTERNATIONAL ET NATIONAL

ÉVOLUTION DE L'ÉCONOMIE MONDIALE :

Redoutée en début d'année, la récession a épargné les économies occidentales en 2023, mais l'économie mondiale a connu un certain ralentissement.

«L'économie européenne a perdu de son dynamisme cette année, sur fond de coût élevé de la vie, de faible demande extérieure et de resserrement monétaire», constate la Commission européenne.

Après avoir connu une forte expansion pendant la plus grande partie de l'année 2022, le PIB réel européen s'est contracté vers la fin de l'année et n'a guère progressé au cours des trois premiers trimestres de 2023.

Dans ce contexte, l'exécutif communautaire anticipe désormais une croissance limitée à **0,6 %** en 2023, dans la zone de l'Union Européenne (UE) alors qu'on envisageait une progression du produit intérieur brut (PIB) de **1,1 %** lors des précédentes prévisions publiées en mai 2023. Mais la montée des risques et des incertitudes, liée aux tensions géopolitiques au Moyen-Orient et en Ukraine, soulève de fortes inquiétudes.

Cependant, la vigueur de l'économie américaine a été surprenante. Fin 2022, le consensus tablait sur une croissance à peine positive pour 2023. Ce chiffre a été systématiquement revu à la hausse, à tel point que la croissance réalisée en 2023 est d'environ **2,4%**.

Notons aussi, une accélération moins forte que prévu de l'économie Chinoise, bien qu'elle ait atteint l'objectif de croissance de **5%** fixé par le gouvernement. Le choix de la Chine de modérer sa croissance a finalement contribué à accélérer la baisse de l'inflation à travers le monde.

En effet, les pics d'inflation ont été enregistrés en juin 2022 aux États-Unis, à **9,1%**, et en octobre 2022 dans la zone euro, à **10,6%**. L'année 2023 s'achève avec une inflation annuelle de **3,1%** aux États-Unis et de **2,4%** dans la zone euro. Certes, l'objectif de **2%** fixé par les banques centrales n'a pas encore été formellement atteint, mais il est indéniable que le processus de retour à un contexte de stabilité des prix est bien engagé.

ÉVOLUTION DE L'ÉCONOMIE NATIONALE

La croissance économique est estimée à **4,2%** en 2023 (source FMI), en raison du rebond de la production d'hydrocarbures et de performances marquantes dans l'industrie, la construction et les services. L'activité économique a ainsi augmenté de **4,5%** dans le secteur pétrolier et de **4,1%** dans le secteur hors pétrole ; le compte courant de la balance des paiements a enregistré un surplus de **2,2%** du PIB (en baisse par rapport à **8,4%** du PIB en 2022). Quant au déficit budgétaire global, il a atteint **3 %** du PIB (**2,5% du PIB en 2022**).

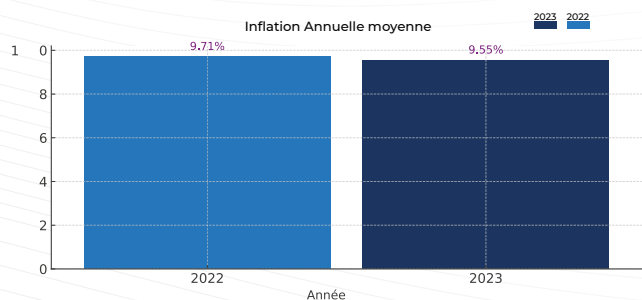
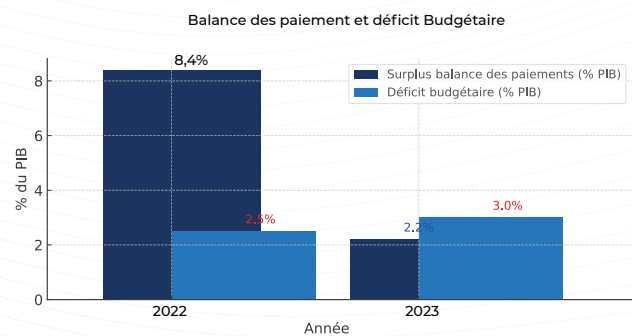
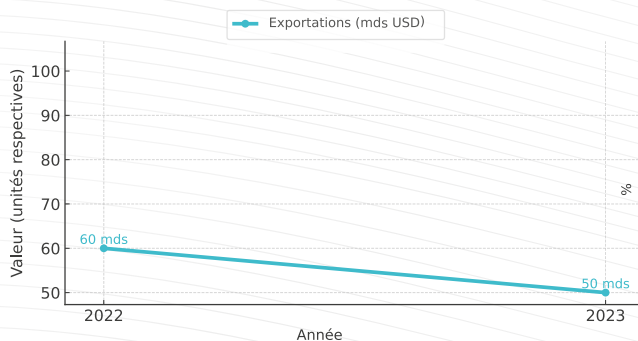
Concernant les recettes d'hydrocarbures et en dépit de la hausse du volume des exportations à 4%, soit **97 millions TEP** (Tonnes Équivalent Pétrole), la valeur avait baissé de **16%** soit près de **50 mds USD** en 2023 contre **60 mds USD en 2022**.

Ce recul s'explique par « la baisse des prix du pétrole soit **84 USD**/baril fin 2023 contre **104 USD** fin 2022.

L'inflation au niveau national a atteint, une moyenne annuelle de **9,55 %** en septembre 2023 contre **9,71 %** au même mois de l'année

précédente. Cette baisse est principalement attribuée au ralentissement de la hausse des prix des groupes « Alimentation- Boissons non alcoolisées » et « Divers », passant respectivement de **13,58 %** et **12,67 %** en septembre de l'année 2022 à **13,28 %** et **8,46 %** au même mois de l'année 2023.

En 2023, le paysage économique du pays, s'est distingué par une multitude de textes et de lois ayant consacré des réformes inédites, en têtes desquelles la loi monétaire et bancaire ainsi que la loi sur le foncier économique qui fait suite à la nouvelle loi sur l'investissement, ce qui permettra l'accélération de la dynamique d'investissement, outre le lancement de milliers de projets au niveau national. Ainsi, un intérêt particulier a été accordé au secteur bancaire, eu égard à son rôle fondamental dans l'accompagnement des opérateurs économiques, producteurs et exportateurs. Cet intérêt s'est concrétisé à travers la création de la Banque Nationale de l'Habitat, l'implantation de banques algériennes à l'étranger, notamment en Afrique et l'ouverture du capital d'une banque publique via la bourse.



ÉVOLUTION COMPARATIVE DES INDICATEURS ÉCONOMIQUES 2022-2023

La BEA en Bref



“ Événements importants ”

• RENFORCEMENT DE LA PRÉSENCE DE LA BANQUE PAR L'OUVERTURE DE QUATRE (04) NOUVEAUX POINTS DE VENTE :

- * HASSI-ILATOU (122),
- * SIDI BEL ABBES (123),
- * ADRAR (125),
- * OULED-DJELLAL (126)
- * ET D'UNE ANNEXE DE L'AGENCE EMIR AEK D'ORAN AU NIVEAU DU SITE INDUSTRIEL DE TOSYALI (BETTHIOUA-ARZEW).

• DÉMARRAGE DE L'ACTIVITÉ DE



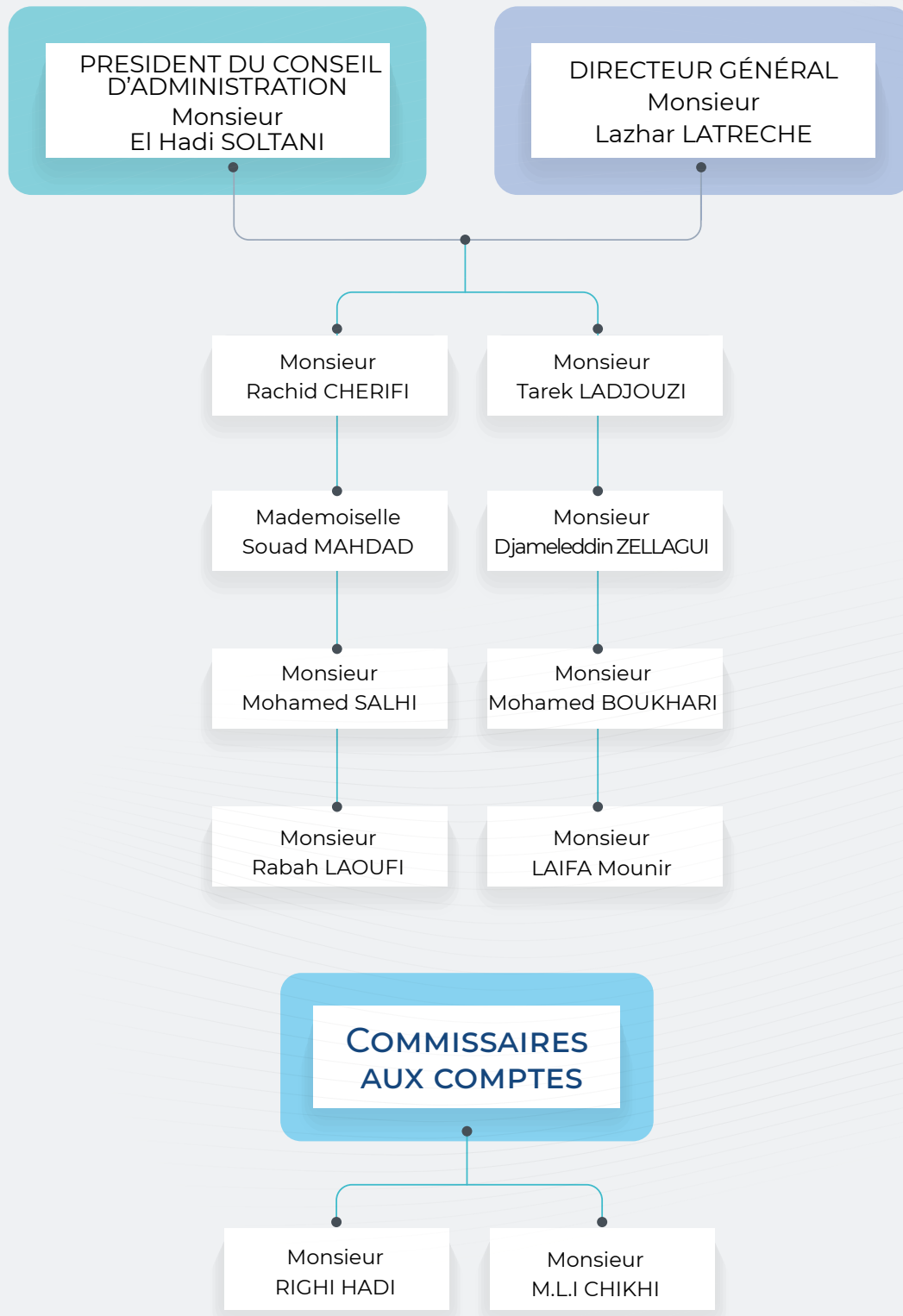
« ALGERIAN UNION BANK AUB » EN SEPTEMBRE 2023, CRÉÉE PAR LES QUATRE BANQUES PUBLIQUES : BEA (AVEC UNE PARTICIPATION DE 20% DU CAPITAL), BNA, BADR ET CPA, EN TANT QUE CHEF DE FILE, EN VUE DE RENFORCER LE POSITIONNEMENT DE L'ALGÉRIE SUR LE MARCHÉ AFRICAÏN À MOYEN ET LONG TERME, ET DE PROMOUVOIR LES ÉCHANGES COMMERCIAUX ENTRE LES DEUX PAYS.

• DÉMARRAGE DE L'ACTIVITÉ DE ALGERIAN BANK OF SENEGAL « ABS- SA » CRÉÉE PAR LES QUATRE BANQUES PUBLIQUES : BEA (AVEC UNE PARTICIPATION DE 20% DU CAPITAL), CPA, BADR ET BNA, EN TANT QUE CHEF DE FILE, EN VUE DE DÉVELOPPER LES ÉCHANGES COMMERCIAUX INTERAFRICAINS.

• LANCEMENT DU PROJET DE CENTRALISATION DU CORE BANKING DE LA BANQUE.

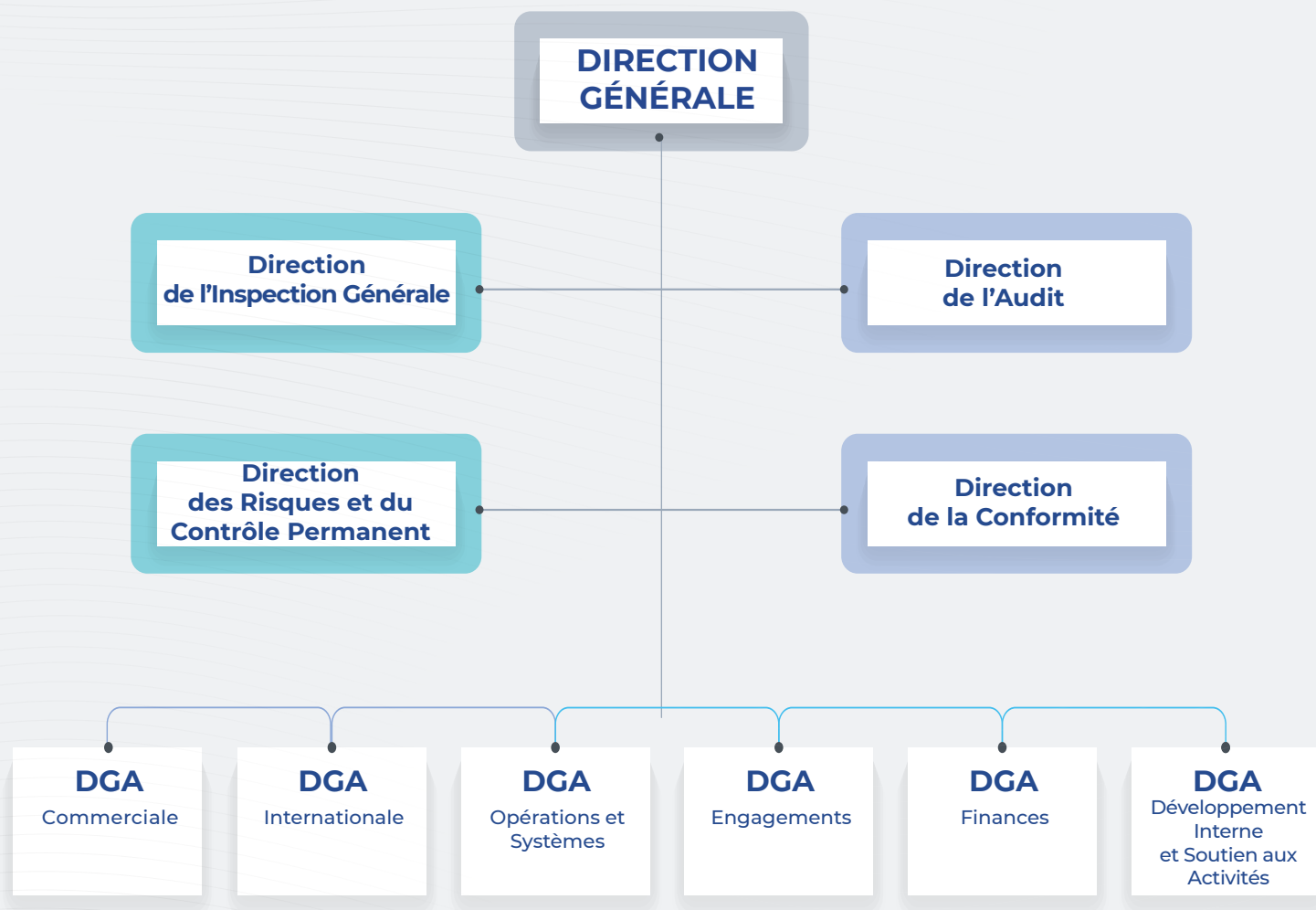
Gouvernance

CONSEIL D'ADMINISTRATION



* Monsieur LATRECHE Lazhar a été remplacé par Monsieur RAHALI Lahouari le 2 Avril 2024
 * Monsieur SOLTANI EI Hadi a remplacé Monsieur RAHALI Lahouari en date du 27 juillet 2023

ORGANE EXECUTIF



DGA : Direction Générale Adjointe

CHIFFRES CLÉS

EXERCICE 2023

Rubriques	Exercice 2022	Exercice 2023	Evolutions
Ressources Globales (DA)	3 545 Milliards DA	3 429 Milliards DA	-3%
Nombre de comptes ouverts	69 591	68 206	-2%
Nombre de cartes CIB	33 892	31 359	-7%
Engagements	2 645 Milliards DA	2 455 Milliards DA	-7%
Produits financiers	42,9 Milliards DA	56,3 Milliards DA	+ 31%
Dividendes encaissés des participations nationales et internationales	141,71 Millions DA	479,23 Millions DA	+ 238%
Commissions sur garanties internationales	36,32 Millions USD	43,68 Millions USD	+ 20%
Total des rapatriements (hydrocarbures)	54,23 Milliards USD	48,19 Milliards USD	-11%
Effectifs de la Banque	3 961 éléments	4 105 éléments	+ 3,5%
Formation	3 112 éléments	2 908 éléments	- 6,5%
Nombre d'agences	106 agences (dont 2 bureaux de change)	110 agences (dont 2 bureaux de change)	+ 4



Total du bilan Milliards DA

Exercice 2022	Exercice 2023	Variation	Ecart en %
4 713	4 563	-150	-3,18%

Produit Net Bancaire Milliards DA

Exercice 2022	Exercice 2023	Variation	Ecart en %
82	75	-6,9	-8,4

Résultat Net de l'exercice Milliards DA

Exercice 2022	Exercice 2023	Variation	Ecart en %
43,6	49,7	+6,1	+13,99%

LA FINANCE ISLAMIQUE

L'activité de la Finance Islamique, qui compte, aujourd'hui, deux années d'existence, connaît une évolution appréciable et un engouement de la clientèle.

A la clôture de l'exercice 2023, l'activité de la Finance Islamique est déployée sur 89 guichets.

LES RESSOURCES DE LA FINANCE ISLAMIQUE

La collecte des ressources de la Finance Islamique a atteint au 31/12/2023, un montant de **32.388** Millions DA, à travers **25.310** comptes bancaires ouverts, répartis comme suit :

U = MILLION DA

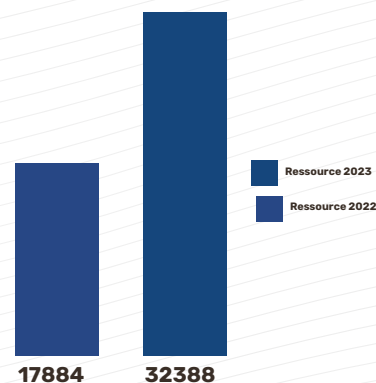
Nature	2022		2023		ÉVOLUTION	
	RESSOURCES	NOMBRE DE COMPTES	RESSOURCES	NOMBRE DE COMPTES	RESSOURCES	NOMBRE DE COMPTES
à vue	12 788	8 951	25 217	24 777	97%	177%
à terme	5 096	205	7 171	533	41%	160%
Total Général	17 884	9 156	32 388	25 310	81%	176%

LES EMPLOIS DE LA FINANCE ISLAMIQUE

Les emplois globaux de la Finance Islamique ont atteint, au 31/12/2023, un volume de

7 595 Millions de DA ; réparti en deux catégories :

« **Corporate** » avec des financements globaux de **6,743** Milliards DA et « **Particuliers** » avec **852** Millions DA.



Evolution de la ressource Islamique 2022-2023 Millions DZD



En comparaison avec l'exercice précédent l'augmentation a été de **7 500** Millions DA avec 579 dossiers de financements islamiques octroyés en 2023. Les emplois sont répartis comme suit:

U = MILLION DA

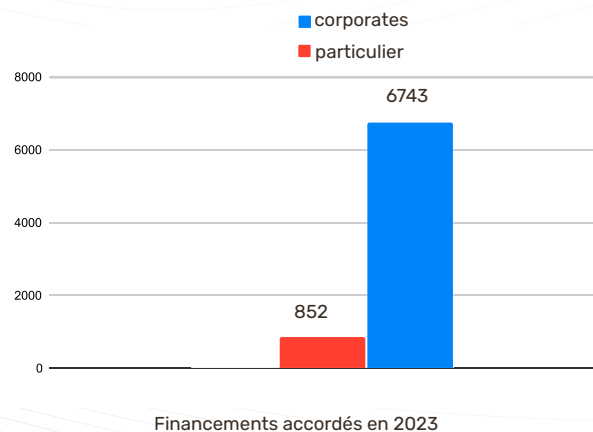
Nature	Réalisation 2022		Réalisation 2023	
	Montant de financement	Nbr dossiers	Montant de financement	Nbr dossiers
PARTICULIERS	97	24	852	589
MOURABAHA Immobilière	92	7	657	76
M O U R A B A H A A Biens à la consommation	5	17	196	513
CORPORATES	/	/	6 743	14
IJARA Equipements	/	/	101	2
MOURABAHA Marchandises	/	/	2 010	4
SALAM	/	/	4 632	8
TOTAL GÉNÉRAL	97	24	7 595	603



Comme illustré dans le tableau ci-dessus, le réseau de guichets de la Finance Islamique a concrétisé l'octroi de 603 dossiers de financement, dont le montant global mobilisé est de **7.596** Millions DA.

En termes de produits destinés aux particuliers, la part majeure des dossiers financés concerne la Mourabaha Biens à la consommation, avec un total de 513 dossiers représentant un montant de financement de **196** millions DA.

S'agissant des produits dédiés au segment corporate, la grande partie des dossiers était sous forme de SALAM dont le nombre de dossiers est de 8, correspondant à **4.632** Millions DA.



ACTIVITÉ DE LA BANQUE EN 2023



1 / AU PLAN COMMERCIAL

Les ressources Dinars collectées durant l'exercice 2023 ont été marquées par un recul de **3%**, équivalent à **116** ^{Milliards de DA}, passant ainsi de : **3 545** ^{Milliards DA}, en 2022, à **3 429** ^{Milliards DA} au 31/12/2023.

Le secteur Public est celui qui a impacté les ressources globales par un repli de **7%** et plus précisément le secteur hors hydrocarbures qui a vu ses revenus décroître de **35%**, soit une baisse de **588** ^{Milliards DA} par rapport à l'exercice 2022.

Tandis que les ressources issues des hydrocarbures ont enregistré, durant cette période une hausse de l'ordre de **389** ^{Milliards DA}, soit un taux de **29%**.

Les autres agents économiques, en l'occurrence le « Privé » et les « Particuliers et Ménages » ont réalisé, respectivement, des hausses de **22%** (**67** ^{Milliards DA}) et de : **8%** (**22** ^{Milliards DA}).

En matière de maturité des ressources, il a été observé une décroissance des « ressources à vue » de l'ordre de **10%** (**234** ^{Milliards DA}) émanant essentiellement du secteur hors hydrocarbures. Les « ressources à terme » ont quant à elles, crû de **10%** (**+118** ^{Milliards DA}) résultant des efforts déployés en matière de politique commerciale.

Le volume d'ouverture de comptes a connu, quant à lui, un léger recul de **2%**, enregistrant ainsi un nombre de 68 206 ouverts en 2023.

Concernant le développement du réseau d'agences, l'exercice 2023 a aussi été marqué par l'ouverture de quatre nouveaux points de vente, à savoir :

- **L'agence Hassi-llatou (122) ;**
- **L'agence Sidi Bel Abbes (123) ;**
- **L'agence Adrar (125) ;**
- **L'agence Ouled Djellal (126).**



2/ ENGAGEMENTS

Les emplois globaux de la Banque ont atteint, au 31/12/2023, un volume de **2 455** ^{Milliards DA}, avec une baisse relative de **7%** (**-190** ^{Milliards DA}), soit par nature de crédits :

- **Crédits par caisse : +0,62** ^{Milliards DA} (+0,04%).
- **Crédits par signature : -190,93** ^{Milliards DA} (-20%).

Il est à noter que la baisse des crédits par signature de l'ordre de **190** ^{Milliards DA}, résulte principalement de la diminution des engagements du secteur privé à hauteur de **109** ^{Milliards de DA} d'une part et la baisse des encours du secteur Public pour **73** ^{Milliards DA}, d'autre part.

Quant aux crédits par caisse, ceux-ci ont connu une légère hausse de **618** ^{Millions de DA} par rapport à l'exercice 2022, essentiellement due aux mobilisations de nouveaux crédits d'investissement accordés aux projets structurants, notamment ceux liés au dessalement d'eau de mer et aux programmes de logements. Le taux de réalisation des emplois par rapport aux objectifs arrêtés pour l'exercice 2023 est de **81%**.

Les créances non performantes, ont connu

une baisse de l'ordre **6,53** ^{Milliards DA}, passant de **446,473** ^{Milliards DA} en 2021 à **417,318** ^{Milliards DA} en 2023, due aux éléments ci-après :

- Le secteur privé s'est caractérisé par une baisse de **12,32** ^{Milliards de DA} des créances non performantes, due essentiellement aux créances de certaines relations classées, redevenues courantes au 31/12/2023.
- Le secteur public a connu une hausse des créances non performantes de **0,89** ^{Milliards de DA}.
- Le secteur des particuliers a connu une variation à la baisse de ses créances **classées de 1,63** ^{Milliard de DA}, principalement concentrée au niveau des créances très risquées et à problèmes potentiels.

Enfin, le niveau des créances non performantes de la clientèle a nécessité la constitution d'un complément de provisions (dotation annuelle) à hauteur de **5,7** ^{Milliards de DA} (+2.5%) à fin 2023. Le stock des provisions globales est de l'ordre de **226,9** ^{Milliards DA}

3/ TRESORERIE

La position réelle de la trésorerie affiche à fin 2023, un montant de **900** ^{Milliards DA}, soit un repli de trésorerie de **187** ^{Milliards DA} comparativement à la même période de l'exercice 2022, qui enregistrait un solde de **1 088** ^{Milliards DA}. Cette dépréciation s'explique, essentiellement par la baisse, qu'a connue le prix du baril de pétrole, d'une moyenne de **101,10 USD** au cours de l'exercice 2022 à **84 USD** par rapport à la même période de 2023, soit une décroissance de **17%**.

Quant aux produits émanant de la trésorerie et des marchés, ils ont enregistré une hausse de **31%** comparativement à l'exercice précédent ; le montant global de ces produits est passé de **43** ^{Milliards DA} en 2022, à **56** ^{Milliards DA}, à fin 2023, suite aux produits issus des placements des titres qui ont réalisé un produit de **52** ^{Milliards de DA}.

Les dividendes perçus des participations nationales et internationales au titre de l'exercice 2023, sont de l'ordre de **479,23** ^{Millions DA} contre **141,71** ^{Millions DA} en 2022.

4/ LES RAPATRIEMENTS EN DEVISES

Sur le plan international, les rapatriements réalisés, au courant de l'exercice 2023 ont reculé de **10,57%** pour atteindre **52,305** ^{Milliards USD}, soit une différence en moins de **6,179** ^{Milliards USD}, par rapport à l'exercice 2022.

La principale raison de cette situation réside dans la diminution des recettes des hydrocarbures.

RAPATRIEMENTS	Exercice 2023	Exercice 2022	U = Millions USD	
			Montant	Ecart %
HYDROCARBURES	48 193,36	54 233,61	- 6 040,25	- 11,14
HORS HYDRO PARTIE DINARS	2 156 ,45	1 635 ,31	521,14	31,87
HORS HYDRO PARTIE DEVISES	1 678,39	2 234,75	-555,69	-24,87
COMPTES DE VISES PHYSIQUES	277,00	381,99	-104,99	-27,49
TOTAL	<u>52 305,20</u>	<u>58 484,99</u>	<u>- 6 179,79</u>	<u>-10,57</u>

5/ LES GARANTIES INTERNATIONALES

À la clôture de l'exercice 2023, l'encours global des garanties internationales (non-échues), a été arrêté à **692.132 Millions DZD (5.154,65 Millions USD)**, marquant une augmentation de **20%** en DZD et **23%** en USD, par rapport à l'encours enregistré au 31/12/2022 qui s'était arrêté à **575.857 Millions DZD (4.196,56 Millions USD)**

6/ LES DÉCAISSEMENTS AU TITRE DES IMPORTATIONS

Les décaissements au titre de l'exercice 2023 sont de l'ordre d'USD **11.781,51 millions**, en hausse de **14,90 %**, soit une augmentation d'USD **1.527,37 millions** comparativement à l'exercice 2022, au courant duquel un montant d'USD **10.254,14** est décaissé.

Les décaissements, au titre de l'exercice 2023, se sont réalisés, par le biais des différents moyens de paiement suivants :

Moyens de paiement	Montant	En %
Transferts libres	6 250,78	53,06 %
Remises documentaires	2 642,90	22,43 %
Crédits documentaires	2 887,83	24,51 %
Total (U = Millions USD)	11 781,51	100 %

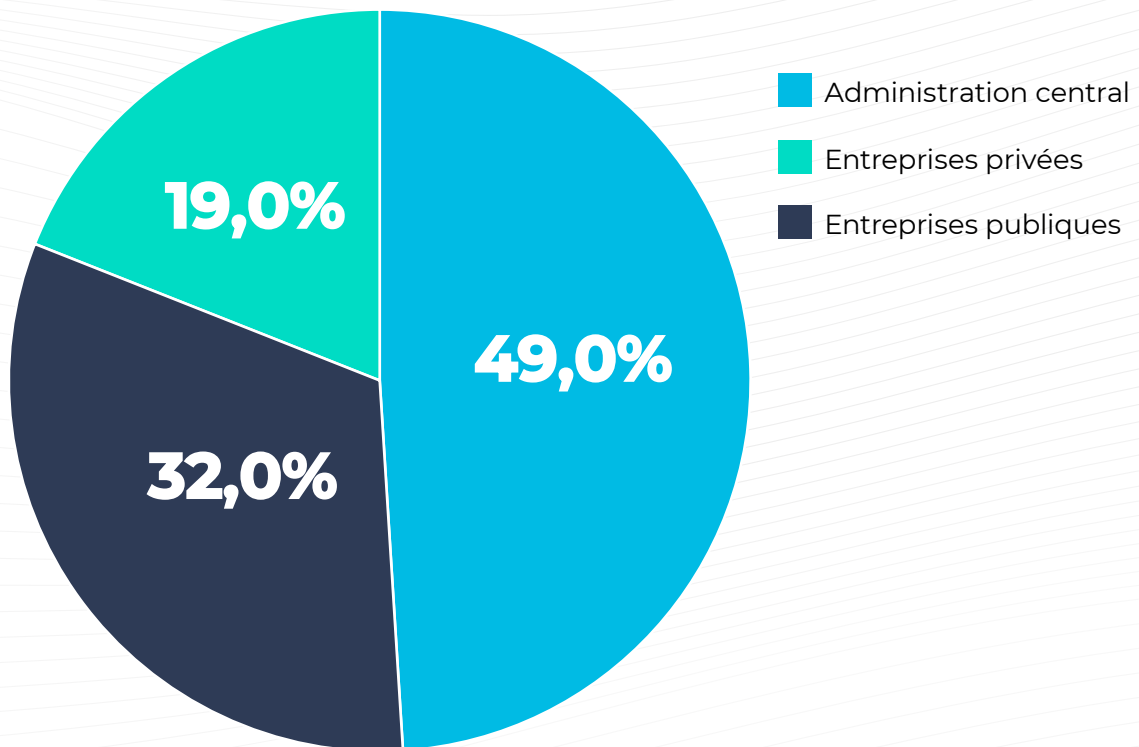


7 / LES DOMICILIATIONS DES OPÉRATIONS DU COMMERCE EXTÉRIEUR

Durant l'exercice 2023, la Banque a connu un niveau de domiciliation des importations de **14,248** Milliards de Dollars US.

Comparé aux résultats de l'exercice 2022, ce volume a connu une hausse importante de l'ordre de **29%**.

Rubriques	2022	2023	ECART	EVOLUTION %
Fonctionnement	5 813 258	5 103 502	-709 756	-12%
Services	2 236 104	1 314 416	-921 688	-41%
Equipement	2 476 645	7 292 665	4 816 020	194%
Revente en l'état	498 541	537 572	39 031	8%
TOTAL GENERAL	<u>11 024 548</u>	<u>14 248 155</u>	<u>3 223 607</u>	<u>29%</u>



8 / SYSTÈME D'INFORMATION

Concernant les systèmes d'information et moyens de paiement, la priorité a été accordée à la réalisation des projets structurants de la Banque, à l'instar

- du démarrage du projet de centralisation du Core Banking actuel de la Banque (Amplitude en version V8.3.2),
- du lancement des travaux d'élaboration d'un cahier des charges pour l'acquisition et

l'implémentation d'un nouveau Core Banking (centralisé et fonctionnant en temps réel)

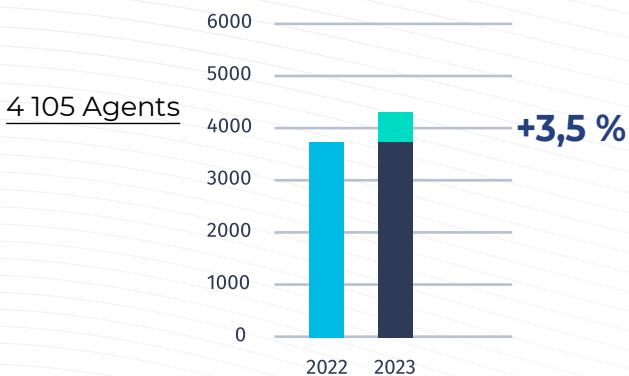
- L'amélioration de la solution E-Banking
- de la solution recueil des signatures à l'étranger,
- de l'acquisition de plateforme de web marchand, et la dématérialisation des effets de commerce.

9 / LES RESSOURCES HUMAINES

L'effectif global de la Banque a atteint, à fin 2023, le nombre de 4 105 agents, soit une progression de 144 éléments par rapport à l'exercice 2022 (+3,5%).

Comparé à l'objectif de recrutement fixé

à hauteur de 359 recrues, il a été réalisé 299 nouvelles recrues soit un taux de réalisation de 83% ; cette progression est le résultat de la politique de recrutement menée par la Banque afin d'assurer la relève de son personnel qualifié.



10/ LA FORMATION

En matière de formation, celle-ci a concerné une population de 2 908 agents formés, représentant un taux de **104%** de l'objectif arrêté pour l'exercice concerné, correspondant à une dépense globale de l'ordre de **200,3 Millions DA**

Le plan de formation pour l'exercice 2023 vient parachever le plan triennal de formation 2021-2023, qui a fait l'objet d'une avancée significative, malgré les difficultés liées à la pandémie de Covid-19.

2908
Agents formés

104%
de l'objectif

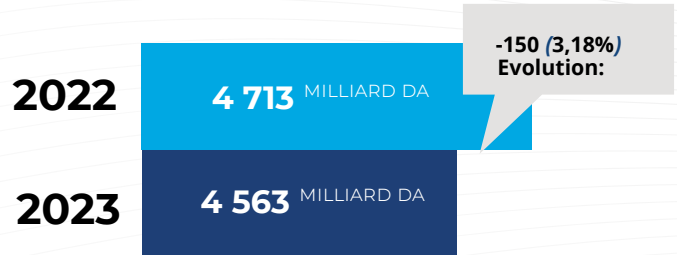
200,3 Millions DA

RÉSULTATS DE LA BANQUE

LES PRINCIPAUX AGREGATS FINANCIERS DE L'EXERCICE 2023

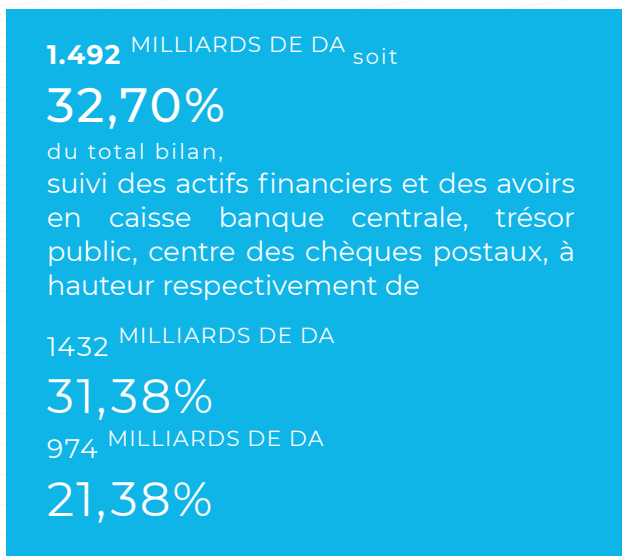
1 / LE BILAN

Le bilan de la Banque, au 31 Décembre 2023, affiche un total de **4563** ^{Milliards DA}, soit une baisse de **150** ^{Milliards DA} comparativement à 2022.



1-1/ ACTIF

L'analyse des grandes masses de l'actif fait ressortir une structure dominée par les prêts et créances sur la clientèle avec un total net de provisions de :



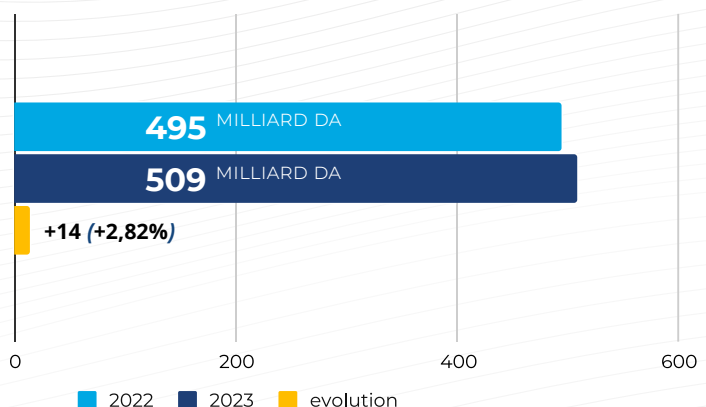
1-2/ PASSIF

La structure du passif laisse apparaître l'importance des dépôts de la clientèle, avec un montant de :

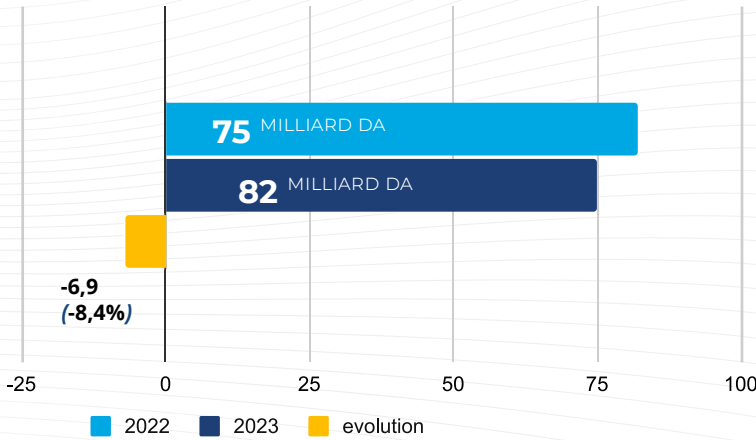


2/ FONDS PROPRES

Les Fonds propres, sans intégration du « *Fonds pour Risques Bancaires Généraux (FRBG)* », s'établissent, au 31 décembre 2023, à **509** ^{Milliards DA}. Par rapport aux Fonds Propres déterminés à fin Décembre 2022, une augmentation de **14** ^{Milliards DA} est enregistrée.



3/ PRODUIT NET BANCAIRE (PNB)

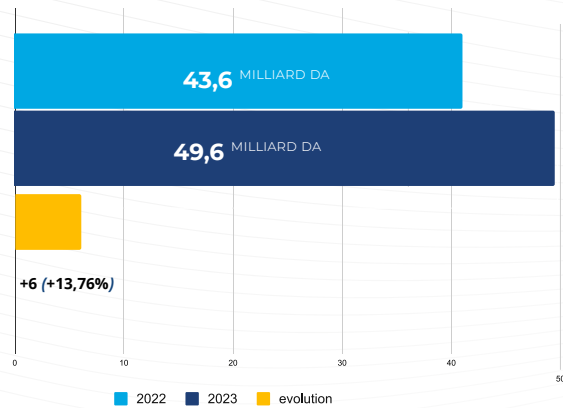


Le Produit Net Bancaire (PNB) dégagé par la Banque, au titre de l'exercice 2023, s'établit à **75** Milliards DA, marquant une légère baisse de **6,9** Milliards DA, par rapport au PNB dégagé en 2022 (**82** Milliards DA).

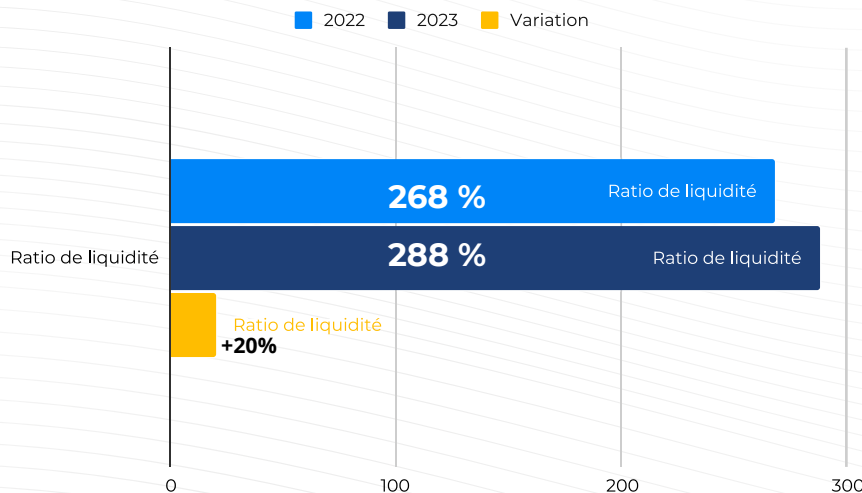
4/ RESULTAT NET DE L'EXERCICE

L'exercice 2023 s'est soldé par un résultat net bénéficiaire de plus de **49,6** Milliards DA, obtenu après déduction d'une charge IBS de **686** Millions DA.

Cette dernière est calculée sur la base du taux réglementaire de 26 %.



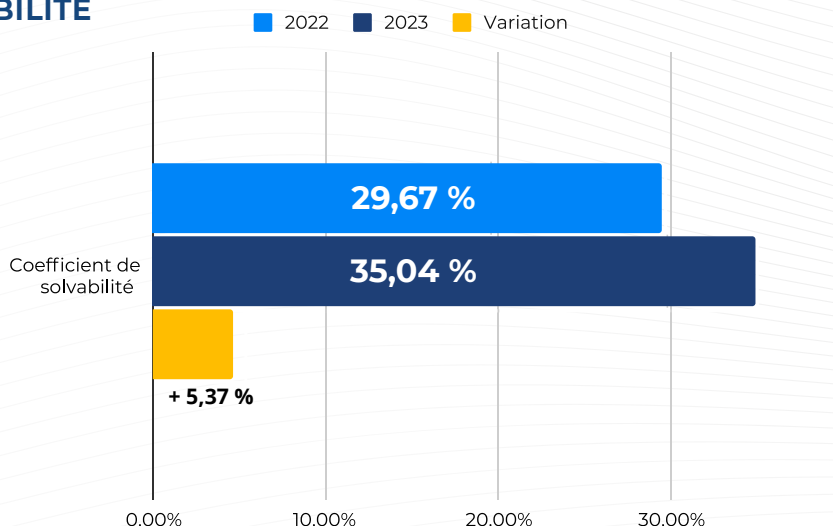
5/ RATIO DE LIQUIDITÉ



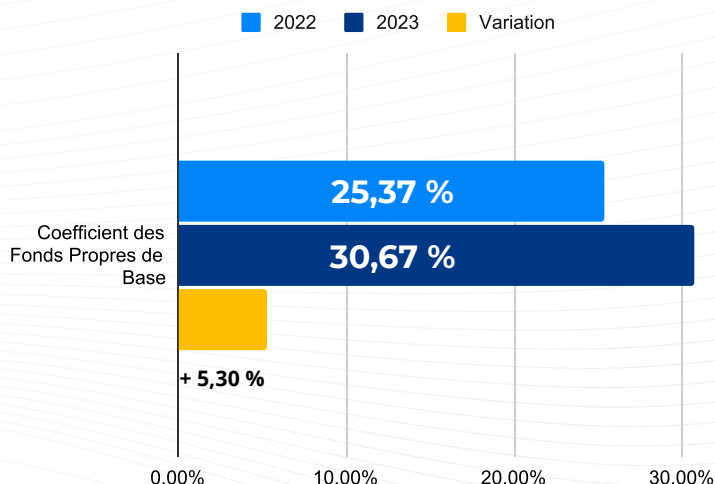
Avec un taux de 288%, le Ratio de Liquidité est largement au-dessus de la norme exigée par les dispositions du Règlement Banque d'Algérie N°2011-04, du 24 mai 2011, portant Identification, Mesure, Gestion et Contrôle du Risque de Liquidité.

6 / COEFFICIENT DE SOLVABILITÉ

Le coefficient de solvabilité, s'établit au 31 Décembre 2023 à 35,04 % contre 29,67% arrêtés sur la base des comptes définitifs au 31 décembre 2022.



7 / COEFFICIENT DES FONDS PROPRES DE BASE

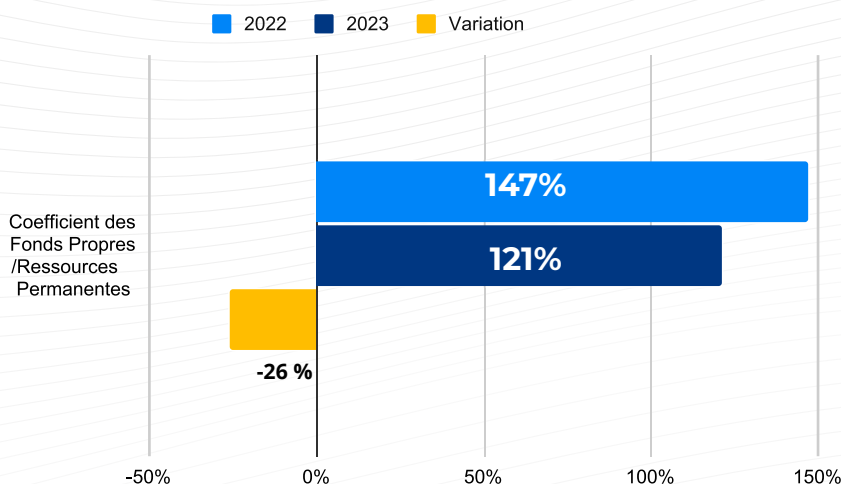


Le coefficient des Fonds Propres de Base, représentant les exigences en Fonds propres au titre des risques de crédits, opérationnels et de marché, s'établit au 31 Décembre 2023 à 30,67%, contre 25,37% arrêtés sur la base des comptes définitifs au 31 décembre 2022.

8 / COEFFICIENT DES FONDS PROPRES/RESSOURCES PERMANENTES

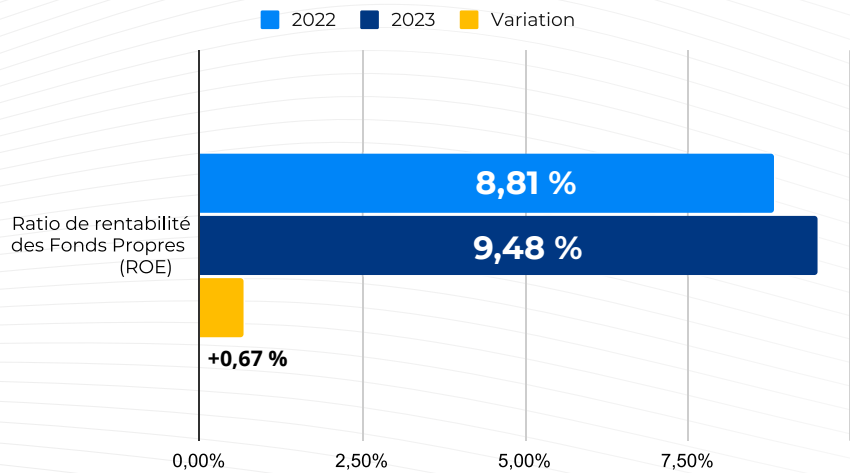
Le coefficient des Fonds Propres et des Ressources Permanentes s'établit au 31 Décembre 2023 à 121 %, contre 147% à fin 2022, soit une baisse de 26%.

Ce coefficient, est conforme aux prescriptions du Règlement de la Banque d'Algérie N° 04-04 du 19 Juillet 2004, soit un seuil minimal fixé à 60%.

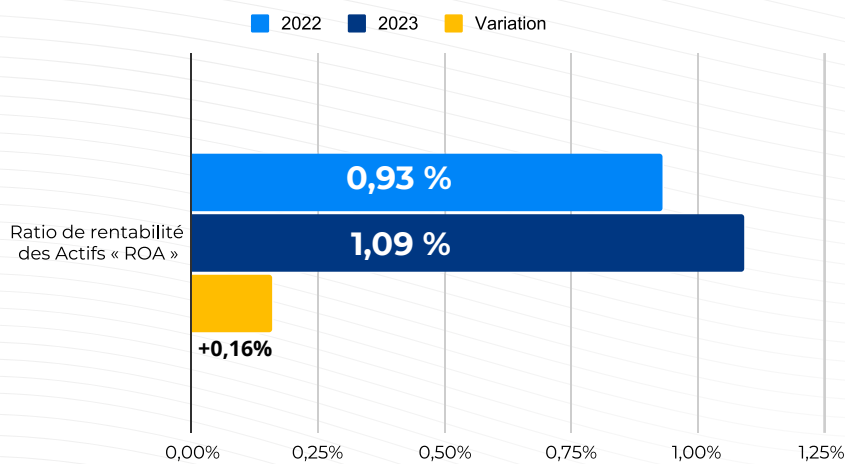


9 / RATIO DE RENTABILITÉ DES FONDS PROPRES (ROE)

Le ratio de rentabilité des fonds propres (Return On Equity « ROE ») s'établit à 9,48% au 31 décembre 2023, en hausse de 0,67%, en amélioration par rapport à fin Décembre 2022 (8,81%).



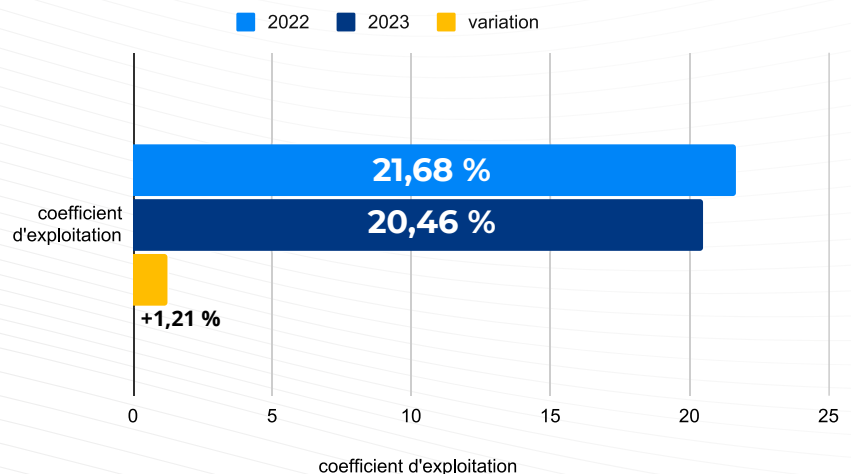
10 / RATIO DE RENTABILITÉ DES ACTIFS (ROA)



Le Ratio de rentabilité des Actifs (Return On Assets « ROA ») représente la mesure, en pourcentage, de l'efficacité de la Banque à utiliser ses actifs pour générer des profits. Il est de 1,09 % à fin 2023, contre 0,93 % en 2022, soit une amélioration de 0,16%.

11 / COEFFICIENT D'EXPLOITATION

Le coefficient d'exploitation (charges générales d'exploitation y compris les amortissements / Produit Net Bancaire), calculé au 31 décembre 2023, est de 20,46 %.



BILAN AU 31 DÉCEMBRE 2023 –ACTIF

Ordre	Actif	Note	31-déc-23	31-déc-22	EVOLUTION
1	Caisse, banque centrale, trésor public, centre des chèques postaux	2.1	973 787 825 444,67	1 155 364 636 039,70	(181 576 810 595,03)
2	Actifs financiers détenus à des fins de transaction	2.2	41 993 545 529,09	70 068 526 519,57	(28 074 980 990,48)
3	Actifs financiers disponibles à la vente	2.3	1 151 183 049 242,33	910 663 297 463,80	240 519 751 778,53
4	Prêts et créances sur les institutions financières	2.4	530 771 580 182,11	679 935 767 862,68	(149 164 187 680,58)
5	Prêts et créances sur la clientèle	2.5	1 491 717 534 892,11	1 501 210 118 540,43	(9 492 583 648,32)
6	Actifs financiers détenus jusqu' à l'échéance	2.6	239 552 943 756,86	234 305 870 381,25	5 247 073 375,61
7	Impôts courants – actif	2.7	21 872 713 669,07	19 349 551 078,31	2 523 162 590,77
8	Impôts différés – actif	2.8	3 567 508 332,25	2 183 256 820,15	1 384 251 512,10
9	autres actifs	2.9	14 772 097 918,95	3 142 094 158,85	11 630 003 760,10
10	comptes de régularisation	2.10	34 985 944 294,87	73 297 998 665,56	(38 312 054 370,70)
11	Participation dans les filiales, les co-entreprises ou les entités associées	2.11	38 494 321 734,19	43 084 492 023,22	(4 590 170 289,03)
12	Immeubles de placement	-	0,00	0,00	-
13	Immobilisations corporelles	2.12	19 547 071 195,88	19 375 302 758,14	171 768 437,74
14	Immobilisations incorporelles	2.13	895 518 185,02	890 414 209,32	5 103 975,70
15	Ecart d'acquisition	-	0,00	0,00	-
TOTAL DE L'ACTIF			4 563 141 654 377,40	4 712 871 326 520,99	-149 729 672 143,59

BILAN AU 31 DÉCEMBRE 2023 – PASSIF

Ordre	PASSIF	Note	31-déc-23	31-déc-22	EVOLUTION
1	Banque centrale	2.14	0,00	0,00	-
2	Dettes envers les institutions financières	2.15	243 037 252 816,12	214 269 445 290,60	28 767 807 525,52
3	Dettes envers la clientèle	2.16	3 555 206 187 485,32	3 759 839 554 529,77	(204 633 367 044,45)
4	Dettes représentées par un titre	2.17	53 802 164 946,97	51 807 857 728,88	1 994 307 218,09
5	Impôts courants – passif	2.18	11 247 620 579,41	7 331 957 979,95	3 915 662 599,46
6	Impôts différés – passif	2.19	152 768 711,80	60 297 838,89	92 470 872,91
7	Autres passifs	2.20	16 871 443 807,96	2 833 775 641,41	14 037 668 166,54
8	Comptes de régularisation	2.21	43 500 357 653,44	43 549 620 602,08	(49 262 948,64)
9	Provisions pour risques et charges	2.22	32 378 231 515,91	36 351 134 603,94	(3 972 903 088,03)
10	Subventions d'équipement - autres subventions d'investissements	2.23	0,00	0,00	-
11	Fonds pour risques bancaires généraux	2.24	32 252 700 754,23	31 524 264 470,97	728 436 283,26
12	Dettes subordonnées	2.25	71 148 198 600,71	70 135 833 535,68	1 012 365 065,03
13	Capital	2.26	230 000 000 000,00	230 000 000 000,00	-
14	Primes liées au capital	2.27	0,00	0,00	-
15	Réserves	2.28	214 106 450 284,26	188 878 726 385,43	25 227 723 898,83
16	Ecart d'évaluation	2.29	-14 726 353 126,61	18 605 056 897,34	(33 331 410 023,95)
17	Ecart de réévaluation	2.30	12 456 077 117,23	12 456 077 117,23	-
18	Report à nouveau (+/-)	2.31	11 962 050 608,67	1 581 600 170,35	10 380 450 438,32
19	Résultat de l'exercice (+/-)	2.32	49 746 502 622,00	43 646 123 728,48	6 100 378 893,53
TOTAL DU PASSIF			4 563 141 654 377,40	4 712 871 326 520,99	-149 729 672 143,59

ENGAGEMENTS HORS BILAN

ENGAGEMENTS		31-déc-23	31-déc-22	Variation
A	ENGAGEMENTS DONNÉS	Note 997 976 526 404,96	1 254 028 346 535,80	(256 051 820 130,84)
1	Engagements de financement en faveur des institutions financières	3.1 -	-	-
2	Engagements de financement en faveur de la clientèle	3.2 378 972 028 418,51	572 183 659 689,29	(193 211 631 270,78)
3	Engagements de garantie d'ordre des institutions financières	3.3 -	-	-
4	Engagements de garantie d'ordre de la clientèle	3.4 366 638 271 018,79	364 312 902 917,72	2 325 368 101,07
6	Autres engagements donnés	3.5 252 366 226 967,66	317 531 783 928,79	(65 165 556 961,13)
B	ENGAGEMENTS RECUS	1 099 360 539 692,26	942 068 812 706,48	157 291 726 985,78
6	Engagements de financement reçus des institutions financières	3.6 343 344 631 792,85	295 657 339 746,52	47 687 292 046,33
7	Engagements de garantie reçus des institutions financières	3.7 720 859 720 899,41	604 819 785 959,96	116 039 934 939,45
8	Autres engagements reçus	3.8 35 156 187 000,00	41 591 687 000,00	(6 435 500 000,00)

COMPTE DE RESULTAT

°	COMPTE DE RESULTATS	Note	31-déc-23	31-déc-22	EVOLUTION
1	(+) Intérêts et produits assimilés	4.1	119 902 146 778,37	114 092 963 724,08	5 809 183 054,29
2	(-) Intérêts et charges assimilées	4.2	-69 748 823 678,29	-53 051 632 272,43	-16 697 191 405,86
3	(+) Commissions (produits)	4.3	20 921 994 992,13	20 191 248 343,92	730 746 648,21
4	(-) Commissions (charges)	4.4	-1 547 569 676,10	-1 460 459 389,27	-87 110 286,83
5	(+/-) Gains ou pertes nets sur actifs financiers détenus à des fins de transaction	4.5	2 338 900 082,16	3 190 314 000,62	-851 413 918,46
6	(+/-) Gains ou pertes nets sur actifs financiers disponibles à la vente	4.6	1 441 371 190,58	1 830 191 231,99	-388 820 041,41
7	(+) Produits des autres activités	4.7	10 906 780 552,80	16 508 547 747,76	-5 601 767 194,96
8	(-) Charges des autres activités	4.7	-8 663 476 221,06	-19 115 017 472,75	10 451 541 251,69
9	PRODUIT NET BANCAIRE		75 551 324 020,59	82 186 155 913,92	-6 634 831 893,33
10	(-) Charges générales d'exploitation	4.8	-17 450 523 716,75	-16 773 355 103,48	-677 168 613,27
11	(-) Dotations aux amortissements et aux pertes de valeur sur immobilisations incorporelles et corporelles	4.9	-1 458 330 097,98	-1 041 013 466,73	-417 316 631,25
12	RÉSULTAT BRUT D'EXPLOITATION		56 642 470 205,86	64 371 787 343,71	-7 729 317 137,85
13	(-) Dotations aux provisions, aux pertes de valeur et créances irrécouvrables	4.10	-14 871 047 208,51	-27 320 287 470,63	12 449 240 262,12
14	(+) Reprises de provisions, de pertes de valeur et récupération sur créances amorties	4.11	8 710 611 322,29	9 635 509 609,88	-924 898 287,59
15	RÉSULTAT D'EXPLOITATION		50 482 034 319,64	46 687 009 482,96	3 795 024 836,68
16	(+/-) Gains ou pertes nets sur autres actifs	4.12	8 168 831,27	4 293 478,79	3 875 352,48
17	(+) Eléments extraordinaires (produits)		-	-	-
18	(-) Eléments extraordinaires (charges)		-	-	-
19	RÉSULTAT AVANT IMPÔTS		50 490 203 150,91	46 691 302 961,75	3 798 900 189,16
20	(-) Impôts sur les résultats et assimilés	4.13	-743 700 528,91	-3 045 179 233,27	2 301 478 704,36
21	RESULTAT NET DE L'EXERCICE		49 746 502 622,00	43 646 123 728,48	6 100 378 893,52

TABLEAU DES FLUX DE TRESORERIE

TABLEAU DES FLUX DE TRESORERIE AU 31 / 12 / 2023

METHODE INDIRECTE

ORDRE	RUBRIQUES	31/12/2023	31/12/2022
1	RESULTAT AVANT IMPOTS	50 490 203 150,91	46 691 302 961,75
2	(+/-) DOTATIONS NETTES AUX AMORTISSEMENTS DES IMMOBILISATIONS CORPORELLES ET INCORPORELLES	1 458 330 097,98	1 041 013 466,73
3	(+/-) DOTATIONS NETTES POUR PERTES DE VALEUR DES ECARTS D'ACQUISITION ET DES AUTRES IMMOBILISATIONS	-	-
4	(+/-) DOTATIONS NETTES AUX PROVISIONS ET AUX PERTES DE VALEUR	6 160 435 886,22	17 684 777 860,75
5	(+/-) PERTES NETTES / GAINS NETS DES ACTIVITES D'INVESTISSEMENT	(50 592 092 687,78)	(44 365 348 690,48)
6	(+/-) CHARGES / PRODUITS DES ACTIVITES DE FINANCEMENT	-	-
7	(+/-) AUTRES MOUVEMENTS	(1 305 025 056,41)	2 959 802 633,16
8	= TOTAL DES ELEMENTS NON MONETAIRES INCLUS DANS LE RESULTAT NET AVANT IMPOTS ET DES AUTRES AJUSTEMENTS (TOTAL DES ELEMENTS 2 A 7)	(44 278 351 759,99)	(22 679 754 729,84)
9	(+/-) FLUX LIES AUX OPERATIONS AVEC LES INSTITUTIONS FINANCIERES	26 203 160 398,92	(332 187 150 199,70)
10	(+/-) FLUX LIES AUX OPERATIONS AVEC LA CLIENTELE	(205 256 746 921,64)	1 011 018 483 279,84
11	(+/-) FLUX LIES AUX OPERATIONS AFFECTANT DES ACTIFS OU PASSIFS FINANCIERS	30 069 288 208,57	(5 316 159 534,71)
12	(+/-) FLUX LIES AUX OPERATIONS AFFECTANT DES ACTIFS OU PASSIFS NON FINANCIERS	39 875 519 723,57	(19 691 289 478,81)

TABLEAU DES FLUX DE TRESORERIE AU 31 / 12 / 2023

METHODE INDIRECTE

ORDRE	RUBRIQUES	31/12/2023	31/12/2022
13	(-) IMPOTS VERSES	1 119 552 486,82	(14 496 160 497,01)
14	= DIMINUTION / (AUGMENTATION) NETTE DES ACTIFS ET PASSIFS PROVENANT DES ACTIVITES OPERATIONNELLES (TOTAL DES ELEMENTS 9 A 13)	(107 989 226 103,77)	639 327 723 569,62
15	TOTAL FLUX NET DE TRESORERIE GENERE PAR L'ACTIVITE OPERATIONNELLE (A)	(101 777 374 712,85)	663 339 271 801,52
16	(+/-) FLUX LIES AUX ACTIFS FINANCIERS, Y COMPRIS LES PARTICIPATIONS	(211 224 145 865,51)	(28 823 465 756,04)
17	(+/-) FLUX LIES AUX IMMEUBLES DE PLACEMENT	-	-
18	(+/-) FLUX LIES AUX IMMOBILISATIONS CORPORELLES ET INCORPORELLES	(1 627 033 680,15)	(2 547 007 262,59)
19	TOTAL FLUX NET DE TRESORERIE LIE AUX OPERATIONS D'INVESTISSEMENT (B)	(212 851 179 545,66)	(31 370 473 018,63)
20	(+/-) FLUX DE TRESORERIE PROVENANT OU A DESTINATION DES ACTIONNAIRES	(20 000 000 000,00)	(35 000 000 000,00)
21	(+/-) AUTRES FLUX NETS DE TRESORERIE PROVENANT DES ACTIVITES DE FINANCEMENT	-	-
22	TOTAL FLUX NET DE TRESORERIE LIE AUX OPERATIONS DE FINANCEMENT (C)	(20 000 000 000,00)	(35 000 000 000,00)
23	EFFET DE LA VARIATION DES TAUX DE CHANGE SUR LA TRESORERIE ET EQUIVALENTS DE TRESORERIE (D)	1 305 025 056,45	(2 959 802 633,12)
24	AUGMENTATION / (DIMINUTION) NETTE DE LA TRESORERIE ET DES EQUIVALENTS DE TRESORERIE (A+B+C+D)	(333 323 529 202,12)	594 008 996 149,72

Tableau de variation des capitaux

	CAPITAL SOCIAL	PRIMES D'ÉMISSION	ECART DE RÉÉVALUATION
Soldes au 31/12/2021	230 000 000 000,00	0,00	12 456 077 117,23
Impact des Changements de méthodes comptables			
Impact des Corrections d'erreurs significatives			
Soldes au 31/12/2021 corrigé	230 000 000 000,00	0,00	12 456 077 117,23
Variation des écarts de réévaluation des immobilisations			
Variation de juste valeur des actifs financiers disponibles à la vente			
Variation des écarts de conversion			
Affectation du résultat net 2021			
Dividendes payés			
Fond pour Risque Bancaire Généraux			
Opérations en capital	-		
Résultat net de l'exercice 2022			
Soldes au 31/12/2022	230 000 000 000,00	0,00	12 456 077 117,23
Impact des Changements de méthodes comptables			
Impact des Corrections d'erreurs significatives			
Soldes au 31/12/2022 corrigé	230 000 000 000,00	0,00	12 456 077 117,23
Variation des écarts de réévaluation des immobilisations			
Variation de juste valeur des actifs financiers disponibles à la vente			
Variation des écarts de conversion			
Affectation du résultat net 2022			
Dividendes payés			
Fond pour Risque Bancaire Généraux			
Opérations en capital	-		
Résultat net au 31/12/2023			
Soldes au 31/12/2023	230 000 000 000,00	0,00	12 456 077 117,23

propres

ECART D'ÉVALUATION	REPORT À NOUVEAU	RÉSULTAT ET RÉSERVES	TOTAL
19 363 490 548,73	3 860 430 826,80	220 018 295 558,63	485 698 294 051,39
			-
19 363 490 548,73	3 860 430 826,80	220 018 295 558,63	485 698 294 051,39
			-
370 382 594,66			370 382 594,66
-1 128 816 246,05			-1 128 816 246,05
		-	-
		-35 000 000 000,00	-35 000 000 000,00
		-	-
	-3 860 430 826,80	3 860 430 826,79	-
	1 581 600 170,35	43 646 123 728,48	45 227 723 898,83
18 605 056 897,34	1 581 600 170,35	232 524 850 113,90	495 167 584 298,82
			-
18 605 056 897,34	1 581 600 170,35	232 524 850 113,90	495 167 584 298,82
			-
1 843 888 936,69			1 843 888 936,69
(35 175 298 957,64)			(35 175 298 957,64)
		-	-
		(20 000 000 000,00)	(20 000 000 000,00)
		-	-
	(1 581 600 170,35)	1 581 600 170,35	-
	11 962 050 608,67	49 746 502 622,00	61 708 553 227,67
-14 726 353 123,61	11 962 050 608,67	263 852 952 906,25	503 544 727 505,53

Mohand Larbi Ikram CHIKHI
Expert-Comptable
Commissaire aux Comptes
Tableau EC N° 0121, CAC N° 0255
Agrément N° 178/MF/CNC/2016 du 20/10/2016

Amel AIAD
Expert-Comptable
Commissaire aux Comptes
Tableau EC N° 0268, CAC N° 0982
Agrément N° 0072/MF/CNC/2016 du 11/10/2016

Alger, le 11 juin 2024

RAPPORT DE CERTIFICATION

En exécution de la mission qui nous a été confiée, nous vous présentons notre rapport relatif à l'exercice clos le 31 décembre 2023 sur :

- ⇒ Le contrôle des états financiers de la BEA SPA, comprenant le bilan et le hors bilan, le compte de résultat, l'état de variation des capitaux propres, le tableau des flux de trésorerie et l'annexe, pour l'exercice clos le 31 décembre 2023.
- ⇒ Les vérifications spécifiques et les informations prévues par la loi.
- ⇒ Les rapports spéciaux prévus la réglementation en vigueur.

Pour rappel :

- L'Assemblée Générale Ordinaire annuelle réunie le 25 juin 2022, a par sa résolution n° 4 pris acte de la fin du deuxième mandat de Monsieur BENHAMMOU Mohamed Salah et la fin du premier mandat de Monsieur CHIKHI Mohand Larbi Ikram et a décidé de reconduire ce dernier pour un second mandat.
- L'Assemblée Générale Ordinaire annuelle réunie en session extraordinaire le 02 octobre 2023 a désigné pas sa résolution n° 4 Madame AIAD Amel en qualité de commissaires aux comptes de la banque en remplacement de feu RIGHI Hadi.

Les états financiers, dont le total net du bilan est de **4 563 141 654 377 DZD** et le résultat net bénéficiaire est de **49 746 502 622 DZD**, ont été arrêtés par le Conseil d'Administration au cours de sa séance N° 04 du 08 et du 14 mai 2024, après :

- Avoir examiné le dossier relatif à la comptabilisation des titres de participations et pris connaissance De l'avis du cabinet externe en la matière
- Pris connaissance de l'impact sur les résultats des exercices antérieurs « Report à Nouveau » suite à des corrections d'omissions et d'erreur fondamentale pour un montant créditeur de **11 962 050 609 DA**

Ce traitement a été fait en application à l'article 138-4 de l'arrêté du 26 juillet 2008 qui stipulent : « l'impact sur les résultats des exercices antérieurs d'un changement de méthode comptable ou d'une correction d'erreur fondamentale, doit être présenté, après approbation par les organes de gestion, comme un ajustement de solde à l'ouverture des résultats non distribués (imputation sur le montant du poste « report à nouveau » de l'exercice en cours, ou à défaut sur un compte de réserves correspondant à des résultats non distribués »

Responsabilité du conseil d'administration dans l'établissement et la présentation sincère des comptes annuels :

L'établissement des comptes annuels relève de la responsabilité du Conseil d'Administration conformément à l'article 27 de la loi 07-11 du 25 novembre 2007, portant système comptable financier. Cette responsabilité comprend : la conception, la mise en place et le suivi d'un contrôle interne relatif à l'établissement et la présentation sincère de comptes annuels ne comportant pas d'anomalies ou d'erreurs significatives, le choix et l'application de règles d'évaluation et de comptabilisation réglementaires et appropriés, ainsi que la détermination d'estimations comptables raisonnables au regard des circonstances propres à l'exercice, à la banque et à chaque poste comptable.

Responsabilité des commissaires aux comptes

La responsabilité des commissaires aux comptes est d'exprimer une opinion sur ces comptes annuels, fondée sur la base des résultats des contrôles qu'ils doivent effectuer conformément aux dispositions légales et réglementaires et selon les normes d'audit applicables en Algérie.

Ces normes d'audit requièrent la mise en œuvre de diligences permettant d'obtenir l'assurance raisonnable que les comptes annuels ne comportent pas d'anomalies significatives, il est précisé que le contrôle prévu par les normes d'audit est effectué par des sondages opérés sur les opérations et événements de l'exercice 2023 et ne saurait être un contrôle exhaustif.

Ainsi et afin de recueillir les éléments probants, concernant les montants et les informations fournies dans les comptes annuels, de même que l'évaluation du risque que les comptes annuels –objet de réserves– contiennent des anomalies significatives, que celles-ci résultent de fraudes ou d'erreurs, nous avons défini une démarche de contrôle appropriée aux circonstances et tenant compte notamment de l'état du système d'information comptable en vigueur au niveau de la Banque pour l'élaboration et la présentation sincère de ses comptes annuels et d'un seuil de signification en rapport avec l'importance des soldes des comptes et des événements traités par la Banque durant l'exercice 2023.

Nos rapports ont été réalisés conformément au Décret exécutif N° 11-202 du 26 mai 2011 fixant les normes des rapports du commissaire aux comptes, les modalités et délais de leur transmission, et de l'Arrêté N° 30 du 24 juin 2013 fixant le contenu des normes des rapports du commissaire aux comptes.

1. OPINION SUR LES ETATS FINANCIERS

Nous avons effectué notre audit selon les normes de la profession ; ces normes requièrent la mise en œuvre des diligences permettant de s'assurer que les comptes annuels ne comportent pas d'anomalies significatives et constituant une base raisonnable à l'expression de notre opinion sur les comptes annuels.

Un audit consiste à examiner par sondage, les éléments justifiant les données contenues dans ces comptes. Il consiste à apprécier les principes comptables admis, par référence au système comptable financier (SCF) et les estimations significatives retenues pour l'arrêté des comptes ainsi qu'à l'apprécier leur présentation d'ensemble.

Sous réserves des remarques et observations, et au regard des règles et principes comptables en vigueur, nous estimons être en mesure de certifier sous réserves que les états financiers de BEA SPA, sont dans tous leurs aspects significatifs, réguliers et sincères et donnent une image fidèle de la situation financière et patrimoniale, de la performance et de la trésorerie de la société au 31 décembre 2023.

Les Commissaires aux Comptes



Le Réseau d'Exploitation BEA 2023

D.C.R	D.R.A.E	D.R.A.O	D.R.A.P
0005 Hydra Sonatrach	0001 Caroubier site naftal	0002 Riadh el Feth	0004 Chéraga Ville
An-nexe Sidi Arcine	0119 Agence Aéroport Houari Boumediene	0012 Amirouche	0006 Rouiba les Castors
	0010 Guevara	0015 Ben M'hidi	0008 Chéraga site Naftal
	0016 Palais des expositions	0017 Accrédités	0034 Tizi Ouzou 1
	0018 Zirout	0090 Dély Ibrahim	0082 Rouiba El Kenz
	0020 Belcourt	0095 Bir Mourad Raïs(Ravin)	0098 Oued Aissi site Eniem
	0022 Hussein Dey	0101 El Djazair	0100 Zeralda(Staouali)
	0030 El Harrach	0102 El Mouradia	0116 Draria
	0009 Bureau de change	0112 Hydra les Rosiers	0111 Boumerdes
	0038 Hassiba Ben Bouali	0089 Baraki	0120 Tipaza
			0121 Tizi Ouzou 2
Σ Agence =01	Σ Agence =09	Σ Agence =10	Σ Agence =11
D.R.BLIDA	D.R.CONSTANTINE	D.R.ANNABA	D.R.SETIF
0013 Khemis Miliana	0039 El Khroub	0042 Annaba Revolution	0036 Sétif Centre
0019 Boufarik	0043 Jijel Ibn Khaldoun	0044 Tarik Ibn Ziad	0037 Bouira
0024 Blida1	0048 Jijel Centre	0046 Tébessa	0040 Bejaia Si L'haoues
0025 Beni Mered	0050 Khemisti	0052 Skikda	0041 Béjaia Ihaddadene
0026 Medea	0051 Oum El Bouaghi	0055 Guelma	0047 M'sila
0027 Mouzaia	0054 Batna la verdure	0057 Souk Ahras	0053 Sétif Bel air
0031 Djelfa	0093 Batna Bouakal	0076 El hadjar	0056 Biskra
0068 Chlef	0097 El Milia	0077 Annaba	0058 Bordj Bou Arreridj1
0091 Ouled Yaich	0103 S'il Haoues	0085 Skikda site Sonatrach	0086 Boussaada
0117 Blida2	0110 Constantine El Bey	0107 Annaba Elisa	0087 El Eulma
0118 Ain Defla			0109 Bordj Bou Arreridj2
			0126 Ouled Djellel
Σ Agence =11	Σ Agence =10	Σ Agence =10	Σ Agence =12
D.R.TLEMCEN	D.R.ORAN	D.R.MOSTAGANEM	D.R.SUD
0061 Saida	0060 Oran Abdelkader	0066 Mostaganem Particulier	0028 Ghardaia
0064 Tlemcen	Annexe Tosyali	0067 Mascara	0029 Laghouat
0065 Sidi Bel Abbes 1	0062 Oran Khemisti	0069 Tiaret	0033 HMD Entreprise
0072 Aïn Témouchent	0071 Bechar	0070 Arzew El Marsa (Annexe Aval)	0035 HMD Emir Abdelkader
0075 Béni Saf	0074 Oran Yougoslavie	0073 Relizane	0083 Hassi R'mel
0080 Ghazaouet	0079 Oran Site SNS	0078 Arzew Ville	0088 Touggourt
0096 Tlemcen el Kiffane	0081 Oran El Djamel	0084 Sig	0092 In Amenas(IIIizi)
0114 Maghnia	0115 Oran Zabana	0104 Mostaganem Corporate	Bureau de change Aéroport Djanet
0123 Sidi Bel Abbes 2		0108 Tiaret Tour	0094 El Oued
			0122 Hassi Ilatou
			0125 Adrar
Σ Agence =09	Σ Agence = 07	Σ Agence = 09	Σ Agence = 11



 213 (0)23.56.92.40 / +213 (0)23.56.92.41 / +213 (0)23.56.92.99 / +213 (0)23.56.93.10

 www.bea.dz

 **SIÈGE SOCIAL:** 11 BOULEVARD COLONEL AMIROUCHE - ALGER BP BP 323
ALGER GARE-R.C.0011452 B 00.

DIRECTION GÉNÉRALE: 42 RUE DES FRÈRES BOUADOU · 16005
BIR MOURAD RAÏS,
ALGER · ALGERIE



 213 (0)23.56.92.40 / +213 (0)23.56.92.41 / +213 (0)23.56.92.99 / +213 (0)23.56.93.10

 www.bea.dz

 **SIÈGE SOCIAL:** 11 BOULEVARD COLONEL AMIROUCHE - ALGER BP BP 323
ALGER GARE-R.C.0011452 B 00.

DIRECTION GÉNÉRALE: 42 RUE DES FRÈRES BOUADOU · 16005
BIR MOURAD RAÏS,
ALGER · ALGERIE