

CONGRESO
TERRITORIAL
DE JOVENES

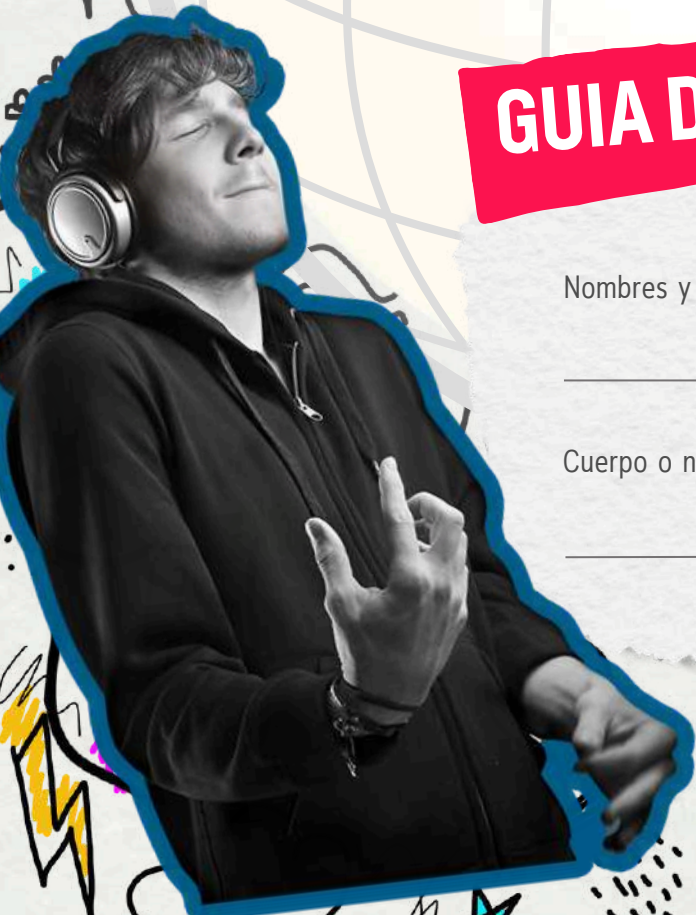
ESC GIDOS

GUIA DE TRABAJO

Nombres y apellidos

Cuerpo o nombramiento

División





BIENVENIDO A LA EXPERIENCIA

Han pasado 9 años desde nuestro último encuentro territorial, y con la ayuda de Dios hemos superado desafíos, incluyendo una pandemia que nos puso a prueba como generación. Hoy, somos llamados a reencontrarnos con un propósito mayor: fortalecer nuestra fe y compromiso con el Señor.



TALLERES DE DESARROLLO ESPIRITUAL

Fomentar el crecimiento espiritual de los jóvenes, ayudándolos a profundizar su relación con Dios y a descubrir cómo vivir su fe de manera auténtica y activa. Se espera lograr jóvenes con una fe más sólida, capacitados para liderar momentos de adoración, devocionales y actividades espirituales en sus iglesias.



TALLERES DE LIDERAZGO Y MOTIVACIÓN

Inspira a los jóvenes a ser líderes valientes, claros y creativos en su entorno, desarrollando habilidades que les permitan motivar a otros y alcanzar sus metas en la obra de Dios. Lograremos líderes juveniles equipados con habilidades de comunicación, liderazgo y motivación, listos para marcar la diferencia en sus comunidades.



TALLERES DE DESARROLLO DE TALENTOS

Identificar y potenciar los dones y talentos de los jóvenes, alentándolos a usarlos para la gloria de Dios y el beneficio de su comunidad. Seremos jóvenes seguros de sus talentos, creativos en sus ministerios y comprometidos con el uso de sus habilidades para servir.



INDICE DE TALLERES

TALLERES DE DESARROLLO ESPIRITUAL



Pureza Sexual: Reflexiones bíblicas para el joven de hoy.



Salud espiritual: sanando el alma en un mundo rápido



Envíame a mi



Planifica tu tiempo devocional



Alcanzando a mi generación



Escogidos para salvación



Como hago mi devocional



Quiero servir a Dios: ¿Cómo sé si tengo el llamado?



Maranatha el Señor viene: preparándonos como jóvenes



Obediencia y valentía: Josué y Rahab



Como escuchar la voz de Dios



Hablemos sobre relaciones del mismo sexo



El llamado a servir: Cómo discernir mi vocación



Como desarrollar una vida de oración efectiva



La oración creativa: Expresando mi fe con arte y escritura



Como estudiar la biblia de manera efectiva



Descubriendo mis dones



Quiero servir a Dios: ¿Cómo sé si tengo el llamado?



¿Qué es la FFO? Explorando tu llamado



Estudio de la biblia y creatividad



INDICE DE TALLERES

TALLERES DE LIDERAZGO Y MOTIVACIÓN



Atrévete a hablar: Cómo ser un speaker valiente y eficaz



Cómo Liderar un grupo Juvenil con Pasión



Mi valor en Dios: superando la baja autoestima



Sanando heridas: El poder del perdón y la reconciliación



Atrévete a soñar: Diseñando un futuro con propósito



¿Qué hago en la Liga de Jóvenes? ¿Soy el líder juvenil?



Fortaleciendo mi fe: Viviendo como joven en una cultura de presión.



Tiktok y redes sociales: Creando contenido que impacta



Hablemos sobre... las Relaciones Sexuales Fuera del Matrimonio



Afrontando el pasado



Amor y respeto: contruyendo noviazgos y/o Matrimonios Saludables



Iglesia creativa



La Paz que sobrepasa todo entendimiento: Salud Emocional y Espiritual



Planificación de Actividades Juveniles Creativas



Cristianos en la generación digital: fe y valores en un mundo conectado



Proyectos Misioneros: Como involucrarme activamente



Fe en Acción: Cómo Impactar mi Comunidad con Valores Cristianos



Como liderar un grupo juvenil con pasión



INDICE DE TALLERES

TALLERES DE DESARROLLO DE TALENTOS



Danza como lenguaje de adoración



Transmisión/multimedia en mi iglesia



Creatividad en acción: Diseño gráfico y medios para el ministerio



Adoración con Lenguaje de Señas



Creando contenido para mi iglesia: Video diseño y RRSS



Cómo elaborar un devocional para mi grupo juvenil



Producción Musical



Adoración con danza urbana





**TALLERES DE
DESARROLLO
ESPIRITUAL**



TALLER

PUREZA SEXUAL (NO SOLO ES GUARDAR LA VIRGINIDAD)

CAPITANA ANTONIETA BUEZO



MANOS LIMPIAS Y PURO DE CORAZÓN

Salmos 24:4

- Manos Limpias: Son algo que se pueden ver (Virginidad)
- Pureza: Es invisible (Limpieza interior)

LIMPIOS DE CORAZÓN

Mateo 5:8

Esto significa que debemos tener pureza de corazón, no solo mantener y cuidar nuestra virginidad antes del matrimonio, sino también la pureza sexual, que es todo aquello que los demás no ven sobre nosotros.

(Limpieza superficial)

SEXUALIDAD BIBLICA

Hebreos 13:4

- La alta estima del matrimonio
- Los límites
- La sexualidad en el matrimonio es buena

VOLUNTAD DE DIOS – PUREZA SEXUAL

1 tesalonicenses 4:6-8

- Dios nos llamó a santificación y No impureza

Abstención = frenar



NO TENGAN NADA QUE VER CON LA INMORALIDAD SEXUAL

Colosenses 3:5-7

- Hacer morir las cosas pecaminosas
- Señales de transito (Manejo seguro)

QUE NI SE MISIONE LA INMORALIDAD SEXUAL

Efesios 5:3-7

- La inmoralidad sexual no debe estar en nosotros ni de palabra.
- Sacar de raíz todo (ejemplo del cáncer)
- Que nadie quiera justificar el pecado sexual (todos lo hacen)

COMO OPERA EL PECADO:

Genesis 3:1-7

- Dialogo con lo perverso
- Te dice "Te falta algo"
- Te muestra que no habrá consecuencias (No morirán)
- Te promete "Beneficios" (Serán como Dios)
- ¡Me convengo y peco!

EFFECTOS DE LA SEXUALIDAD LIBRE

- Disminución y postergación de los matrimonios
- La sexualidad se ha degenerado
- Intimidación solo por placer, sin cuidar nuestro cuerpo
- Abortos, delitos sexuales, etc.



ADVERTENCIA

1 corintios 10:6-10

- No fornicemos
- No normalizar el pecado inmoral
- Ira de Dios (Romanos 1:18)

CONTRADICCION DEL DISEÑO DE LA SEXUALIDAD

1 corintios 6:12-13

- Fue creada para una unión de pareja dentro el matrimonio
- No fue creada para inmoralidad sexual

El diseño requiere pureza:

La naturaleza da muestras de un diseño y sabemos que violentarlo implica serias consecuencias, de la misma forma, entendemos que, en la sexualidad, hay "leyes" que la gobiernan y su irrespeto lo único que trae es dolor y aflicción a los que en el incurren.

- No cumplir con la pureza sexual según la Biblia, trae dolor y aflicción.

ALTO A LA TENTACIÓN SEXUAL

Genesis 39:2-6

Genesis 39:11-15

LLAMADO A LA PUREZA SEXUAL (Demostración Dinámica)

**ESC
GIDOS**



MIS NOTAS

A large, empty rounded rectangular box intended for taking notes.





TALLER

COMO ESCUCHAR LA VOZ DE DIOS

TTE. PETER ALCÓN



Base Bíblica: 1 Samuel 3:1-21

Propósito: Ayudar a los jóvenes a reconocer la voz de Dios en sus vidas, usando el ejemplo de Samuel como modelo de obediencia y escucha.

Actividades: Estudio del llamado de Samuel, cómo él aprendió a escuchar la voz de Dios.

Dinámicas prácticas de discernimiento espiritual, enfocados en cómo los jóvenes pueden escuchar la voz de Dios en su vida diaria.

Reflexión grupal sobre cómo responder al llamado de Dios con obediencia y fe.

Oración en grupo para practicar escuchar a Dios y responder a su voz.

Introducción:

Escuchar la voz de Dios es muy importante en nuestra vida personal, familiar y ministerial. Cuando no lo hacemos, es decir, cuando incurrimos en la insensibilidad cuando Dios nos habla, entramos en crisis. En el Reino de Dios no somos indispensables. Él puede levantar líderes con un corazón dispuesto, que le sirvan conforme a Su voluntad, que lideren bajo principios cristianos y, además, que den lo mejor de sus vidas en el servicio del ministerio al que el Señor nos haya llamado.

Las vidas del sacerdote Elí y del profeta Samuel, constituyen un valioso ejemplo para nuestro tiempo. Los hechos ocurrieron alrededor del año 1000 a.C.

¿Cómo podemos escuchar la voz de Dios? ¿Cuál es el propósito de escuchar la voz de Dios?



I.- CUANDO NO ESCUCHAMOS LA VOZ DE DIOS, NUESTRA VIDA ENTRA EN CRISIS

- 1.- El sacerdote Elí escuchaba la voz de Dios, pero no la obedecía.
- 2.- El sacerdote Elí fue negligente a escuchar y obedecer la voz de Dios (1 Samuel 3:11-14)
- 3.- El sacerdote Elí, producto de su situación familiar y ministerial, dejó de escuchar la voz de Dios y de experimentar visiones (1 Samuel 3:1 b)
- 4.- El sacerdote Elí, insensible a la voz de Dios, incurrió en varios errores:
- 5.- La vida del sacerdote Elí nos enseña la necesidad de recobrar el liderazgo.

I.- CUANDO NOS DISPONEMOS PARA DIOS, PODEMOS ESCUCHAR SU VOZ

- 1.- Como Samuel, disponemos nuestro corazón para servir a Dios
- 2.- Como Samuel, desarrollamos sensibilidad espiritual y crecemos en Dios
- 3.- Como Samuel, progresivamente aprendemos a conocer la voluntad de Dios
- 4.- Como Samuel, prestamos atención para escuchar la voz de Dios
- 5.- Debemos preguntarnos: ¿Estamos siendo sensibles para escuchar la voz de Dios? Ahora, si escuchamos la voz de Dios, ¿estamos dispuestos a obedecerla?



III.- CUANDO ESCUCHAMOS LA VOZ DE DIOS DEBEMOS SER OBEDIENTES

- 1.- En un momento tan crítico como el que vivía Israel, Samuel se dispuso para ser parte del plan de Dios.
- 2.- Dios mostró que en su cadena de mando no prevalecen el cargo, el título ni los años de servicio, sino la fe y la obediencia.
- 3.- Samuel evidenció integridad en su vida
- 4.- Dios confirmó y respaldó el ministerio de Samuel
- 5.- Dios le dio reconocimiento a Samuel
- 6.- Dios le hablaba a Samuel, y Samuel aprendió a escuchar y obedecer su voz

Conclusión:

Cuando desarrollamos sensibilidad a la voz de Dios y nos disponemos a obedecerla, apreciaremos cambios en nuestra vida. Saltará a la vista. Todos lo verán.

¿Estás dispuesto a escuchar la voz de Dios? Hoy es el día para tomar esa maravillosa decisión.

En resumen, escuchar la voz de Dios no es un acto pasivo, sino un proceso activo de buscar a Dios, meditar en su Palabra, orar, y estar atento a los mensajes que Él nos envía.

ESC GIDOS



MIS NOTAS

A large, empty rounded rectangular box intended for taking notes.





TALLER

"CÓMO UN JOVEN PUEDE SANAR SU ALMA EN UN MUNDO RÁPIDO"

MAYOR GERMAN ORTIZ MUÑOZ



Salmo 119:9 – "¿Con qué limpiaré el joven su camino? Con guardar tu palabra."

INTRODUCCIÓN

Vivimos en la época más rápida de la historia. Cada segundo aparece nuevas noticias, nuevas fotos, nuevas modas, nuevas presiones. Y los jóvenes de hoy están en el centro de esa tormenta: corriendo de clase en clase, de pantalla en pantalla, de relación en relación, buscando identidad, aceptación y propósito.

En medio de tanta velocidad, muchos jóvenes están cansados, confundidos y con el alma herida. Algunos sonríen por fuera, pero están rotos por dentro. El mundo moderno ofrece de todo: entretenimiento, información, conexiones instantáneas... pero no ofrece paz verdadera.

La gran pregunta es: ¿cómo puede un joven sanar su alma en un mundo así? Y la respuesta la encontramos en la Palabra de Dios.



1. La velocidad del mundo enferma el alma

A) La presión constante por rendir

La mayoría de los jóvenes sienten que no pueden parar. Hay presión por sacar buenas notas, por encajar en el grupo, por ser exitosos, atractivos, "relevantes".

Cada publicación en redes sociales parece decir: "Mira cuán feliz soy, cuán productivo soy, cuán popular soy". Y si tú no te sientes así, te sientes menos, fracasado.

Pero déjame decirte algo: Dios no te creó para vivir agotado tratando de impresionar al mundo.

Jeremías 2:13 – "Me dejaron a mí, fuente de agua viva, y cavaron para sí cisternas rotas que no retienen agua. "El alma joven se seca cuando se aleja de la fuente verdadera.

B) La pérdida del sentido interior

En la rapidez del mundo moderno, el joven ya no tiene tiempo de preguntarse: "¿Quién soy? ¿Para qué estoy aquí? ¿Qué quiere Dios de mí?"

Muchos construyen su identidad en base a lo que hacen, lo que tienen o lo que otros opinan. Pero eso no es suficiente. Es como construir sobre arena.

Mateo 7:24-27 – La casa sobre la roca y la casa sobre la arena.

C) Falta de tiempo para lo eterno

Vivimos apurados, pero sin dirección. Y cuando el alma no tiene tiempo para Dios, se debilita.

Mateo 16:26 – "¿De qué le sirve al hombre ganar el mundo entero, si pierde su alma?"

Muchos ganan seguidores, títulos, cosas... pero pierden la paz, la fe, la comunión con Dios.



II. Solo en la presencia de Dios el alma encuentra sanidad

1. La Palabra de Dios limpia y renueva

"¿Con qué limpiaré el joven su camino? Con guardar tu palabra." (Salmo 119:9)

La Biblia no es solo un libro antiguo. Es alimento, dirección, consuelo. Es la voz de Dios hablándonos. Cuando un joven hace de la Palabra su guía, su mente cambia, su corazón se sana.

Hebreos 4:12 – "La palabra de Dios es viva y eficaz..."

No se trata de leer por obligación, sino de encontrarse con el Dios vivo en cada página.

2. La oración como descanso verdadero

Muchos jóvenes creen que orar es una carga más en su lista de tareas. Pero no es así. La oración es el lugar donde el alma descansa, sana y se fortalece.

Filipenses 4:6-7 – "No se inquieten por nada... Presenten sus peticiones a Dios... y la paz de Dios guardará sus corazones."

Jesús, siendo el Hijo de Dios, se apartaba a orar. Si Él lo hacía, ¡cuánto más lo necesitamos nosotros!

3. La comunidad cristiana como soporte Emocional

No estamos diseñados para vivir solos. Necesitamos hermanos y hermanas en la fe. Necesitamos mentores, amigos espirituales, espacios seguros donde podamos decir: "Estoy mal. Necesito ayuda."

Santiago 5:16 – "Confesaos vuestros pecados unos a otros y orad unos por otros, para que seáis sanados."

La sanidad del alma muchas veces comienza al dejar de fingir.

III. Prácticas para una vida espiritual sana en un mundo rápido

1. Establecer un ritmo de gracia

En lugar de seguir corriendo, Dios nos llama a caminar con Él.

- Haz espacio para Dios todos los días.
- Lee la Biblia en la mañana, aunque sean 10 minutos.
- Apártate en silencio, aunque sea una vez por semana.
- Participa de un grupo pequeño o célula.

Salmo 23:1-3 – "El Señor es mi pastor... junto a aguas de reposo me pastoreará. Confortará mi alma."



2. Desintoxicarse digitalmente

El alma necesita espacio para respirar. Apaga el celular a veces. Deja de compararte. Sal a caminar. Habla con Dios.

Redefine tu valor. Tú no eres tus seguidores, ni tus logros, ni tu apariencia. Tú eres hijo/hija amado de Dios.

Romanos 12:2 – "No se conformen a este siglo, sino transfórmense por medio de la renovación de su mente."

3. Servir a otros desde una vida sana

Una vida sana espiritualmente no solo se guarda para sí, sino que da fruto.

Cuando sanas, puedes ayudar a sanar a otros. Puedes escuchar, aconsejar, servir con amor. Dios quiere usar tu vida para transformar tu generación.

2 Corintios 1:4 – "Dios nos consuela en todas nuestras tribulaciones, para que también nosotros podamos consolar..."

Conclusión

Un mundo rápido no necesita jóvenes más ocupados, necesita jóvenes más profundos.

No sanas tu alma ganando más cosas, sino volviendo al Padre, sumergiéndote en su Palabra, y caminando con Jesús cada día.

Si estás cansado, herido, confundido... Jesús te invita a sanar.

Mateo 11:28 – "Venid a mí todos los que estáis trabajados y cargados, y yo os haré descansar."

- Llamado final:
- ¿Estás dispuesto a hacer una pausa?
- ¿Estás dispuesto a dejar que Jesús toque tu alma hoy?

Haz una oración sincera. Dile al Señor:

"Sana mi alma, Jesús. Enséñame a caminar contigo, aunque el mundo corra. Yo quiero ir a tu paso, no al del mundo."

¡DIOS LES BENDIGA!



MIS NOTAS

A large, empty rounded rectangular box intended for taking notes.





TALLER

HABLEMOS SOBRE... LAS RELACIONES DEL MISMO SEXO

RECURSOS PARA EL CAPACITADOR



El Recurso para el Capacitador es un material desarrollado por el Cuartel Internacional con el fin de que el Ejército de Salvación hable sobre la sexualidad y las relaciones. Un Capacitador conduce cada conversación y tiene acceso a los siguientes recursos:

- **Guía de Conversación:** Esta guía ayudará a facilitar la conversación. La intención de las preguntas es ayudar a que la conversación fluya. El Capacitador del grupo puede decidir omitir algunas preguntas. El objetivo no es dar respuestas "correctas", sino proporcionar una conversación genuina, estando abiertos a la guía del Espíritu Santo. El Capacitador puede decidir si quiere entregarle una copia a todos los participantes, o no.
- **Recurso para el Capacitador:** ¡Esto es lo que tienes en tus manos! Estas no son respuestas a las preguntas. Éste ayudará al Capacitador a informar e inspirar las conversaciones.



Antes de la Conversación

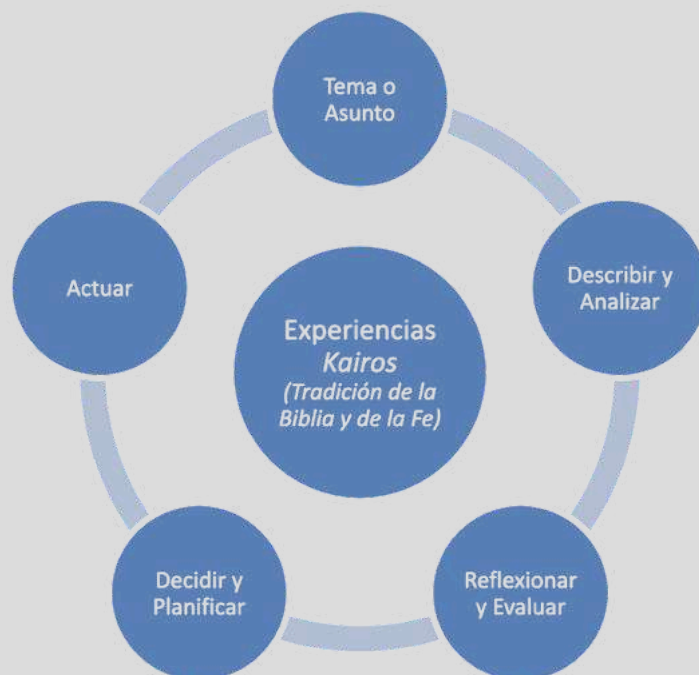
1) Invitar: Es necesario que las personas sean invitadas a asistir a la charla o conversación. Nadie deberá ser obligado a participar. Cuando las personas son invitadas, necesitan ser informadas en cuanto a la naturaleza de la conversación, y la confidencialidad y comportamiento respetuoso que se espera. Los Capacitadores deben asegurarse de que cada participante haya leído la Guía Informativa. Esto los ayudará a prepararse para la charla.

2) Preparar: Los Capacitadores deben estudiar el Recurso para el Capacitador antes de realizar la charla sobre Las Relaciones del Mismo Sexo.

3) Anticipar los Riesgos: Hablar sobre la sexualidad humana es algo personal. Algunas personas tienen opiniones sólidas y muchos han tenido experiencias que los han afectado profundamente. Considera los riesgos y prepárate lo máximo posible. La confidencialidad debe ser respetada.

¿Qué sucede en la conversación?

Un grupo de personas (idealmente 10-12 personas) se reúnen durante 90-120 minutos para llevar a cabo una conversación o charla acerca de uno de los temas, utilizando el proceso FBF. Cualquiera que no esté familiarizado con el FBF puede descargar el libro, Edificando Relaciones más Profundas, del sitio web www.salvationarmy.org/fbf. Está disponible en siete idiomas. Durante la conversación, el capacitador decide qué preguntas utilizar de la Guía de Conversación. No todas las preguntas tienen que ser utilizadas. Se recomienda que el capacitador le pida a alguien del grupo que registre apuntes que puedan surgir del debate. Si hay una pizarra disponible, quien está encargado de realizar los apuntes puede usarla para anotar los principales puntos del debate. Aunque los apuntes son confidenciales y no son para uso externo fuera de la conversación, estos ayudarán al debate ya que podrán remitirse a los mismos cuando así lo deseen. Cada charla debería comenzar y terminar con un tiempo de oración.



Recurso para el Capacitador

El Recurso para el Capacitador no tiene la función de responder las preguntas. Provee al Capacitador información clave de la Biblia, de nuestra tradición de fe, y hechos científicos provenientes de fuentes respetables. Incluye todas las preguntas de la Guía de Conversación, y provee información contextual para nutrir la conversación a medida que el grupo trabaja mediante el proceso FBF. No se puede cubrir todo con el Recurso para el Capacitador. Si no sabes la respuesta de una pregunta de un participante, está bien decir, "no sé", y animarlos a explorar en profundidad el tema ellos mismos o con otros miembros del grupo

Preparación para las conversaciones sobre las Relaciones del Mismo Sexo

Hablar de "relaciones entre personas del mismo sexo" es uno de los temas más desafiantes. Los Capacitadores pueden esperar que se exprese una amplia gama de opiniones. Es esencial que los Capacitadores se preparen bien para esta conversación. Este documento es más largo que los Recursos para el Capacitador desarrollados para otros temas relacionados con la sexualidad. Se decidió incluir más información para equipar al Capacitador a fin de ayudar a su grupo a discutir este asunto complejo.

La oración es esencial antes, durante y después de la conversación. La tarea del Capacitador puede ser difícil pero el Señor estará presente (Mateo 18:20) y Él nos puede equipar completamente para hacer lo que nos pide que hagamos (Efesios 3: 16-21). Las promesas de Dios en la Biblia nos dan mucha confianza.

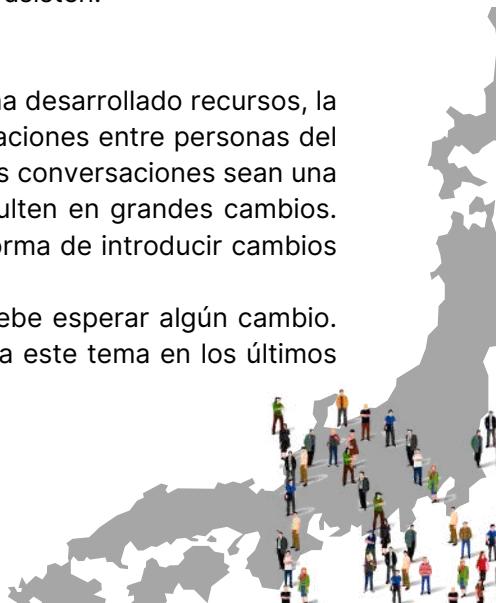
Al organizar la conversación, es importante recordar los siguientes puntos:

1. Esta discusión se centra en las relaciones del mismo sexo entre homosexuales y lesbianas. No se incluyen en esta conversación otros temas importantes, como las personas transgénero y la bisexualidad.
2. Los Salvacionistas tienen una variedad de puntos de vista sobre las relaciones entre personas del mismo sexo. Algunos Salvacionistas creen que las actividades homosexuales son antinaturales, pecaminosas y arriesgan el futuro eterno de las personas. Otros Salvacionistas no ven ninguna diferencia entre el amor homosexual y el amor heterosexual, y creen que las personas gays y lesbianas deberían poder participar plenamente en todos los aspectos de la vida del Ejército de Salvación. Sin embargo, otros Salvacionistas tienen puntos de vista entre estas posiciones.
3. Es importante escuchar y valorar la experiencia de las personas que se identifican como gays o lesbianas, y escuchar a sus familiares también. Si están dispuestos a compartir su experiencia en el grupo, deben ser tratados con gran respeto. No es nuestro lugar juzgar a los demás (Juan 8: 7).
4. La misión internacional de El Ejército de Salvación es "predicar el evangelio de Jesucristo y satisfacer las necesidades humanas en Su nombre sin discriminación". El Ejército de Salvación es llamado por Dios para construir relaciones y servir a todo tipo de personas. Hoy en día, algunas personas gays y lesbianas sienten que tienen la influencia y el respeto que merecen, pero muchas otras todavía se sienten marginadas y continúan teniendo experiencias difíciles en la vida. El propósito de la conversación es escuchar y aprender unos de otros; debemos asegurarnos de que las conversaciones sean útiles para todos los que asisten.

¡Anticipando Preguntas!

De los 10 temas de conversación para los cuales el Cuartel Internacional ha desarrollado recursos, la mayor preocupación ha sido garantizar que la conversación sobre las relaciones entre personas del mismo sexo se maneje bien. A algunos Salvacionistas les preocupa que las conversaciones sean una forma de introducir cambios. Otros esperan que las conversaciones resulten en grandes cambios. Los Capacitadores deben anticipar la pregunta: "¿Es este ejercicio una forma de introducir cambios en el Ejército?".

Si se hace esta pregunta, los Capacitadores pueden confirmar que se debe esperar algún cambio. Los líderes del Ejército de Salvación no hubieran dedicado tanto tiempo a este tema en los últimos años sin esperar ningún cambio. Se anticipan los siguientes cambios:



- **Primero**, los miembros de la familia del Ejército de Salvación están siendo alentados a hablar acerca de la sexualidad humana. Esto es un cambio. Por muchos años ha habido silencio al respecto. El estímulo activo por parte de los líderes del Ejército en las conversaciones sobre la sexualidad humana es un cambio para bien.
- **Segundo**, se espera que si los Salvacionistas están mejor informados, entonces estarán mejor equipados para servir en la misión de Dios en el siglo XXI. Al hablar, debatir, enseñar, predicar y orar sobre estos asuntos, se anticipa que las personas tengan una mejor apreciación de cómo podemos asemejarnos más a Jesús, con respecto a la sexualidad humana.
- **Tercero**, se espera que los Salvacionistas y otras personas que participan en las conversaciones vivan vidas más santas e imiten el ejemplo de Cristo, como resultado de escuchar y hablar a otras personas. Se espera que, en el poder del Espíritu Santo, todos aprecien el valor de las personas solteras, que las personas que están casadas disfruten de relaciones sanas con sus cónyuges, que las personas encuentren maneras de resistir a las tentaciones, y que puedan evitar el divorcio, la pornografía y el abuso en la pareja.
- **Cuarto**, si ha habido alguna impresión que el Ejército de Salvación fomenta actitudes o acciones homofóbicas, esto debe cambiar. Las posiciones oficiales del Ejército de Salvación por décadas han declarado claramente que el Ejército de Salvación sirve a las personas sin discriminación. Servimos a las personas que acuden a nosotros para recibir asistencia según sus necesidades y nuestra capacidad de ayudar, independientemente de la raza, género, origen étnico u orientación sexual. El Ejército de Salvación acepta empleados de muchas creencias y orientaciones diferentes. Las oportunidades de empleo en el Ejército de Salvación están abiertas a todos, y nos adherimos a todas las leyes relevantes de trabajo, proveyendo los beneficios de empleo correspondientes. Todos son bienvenidos a adorar en el Ejército de Salvación; el evangelio de Jesús es para todos. En algunos países, puede ser visto como un cambio el hecho de que Ejército de Salvación se oponga al acoso y victimización de las personas debido a su identidad de género o comportamiento del mismo sexo.
- También debemos ser claros acerca de lo que no está cambiando. El Ejército de Salvación ratifica consistentemente el valor del matrimonio que establece el Nuevo Testamento, el cual implica la unión voluntaria y amorosa de por vida de un hombre y una mujer, excluyéndose de cualquier otro. Esto se volvió a declarar en la edición 2018 del libro de Ceremonias del Ejército de Salvación. Esta comprensión del matrimonio no está cambiando, pero también debemos reconocer que ésta no es la definición de matrimonio que está siendo utilizada en muchas partes del mundo. Por lo tanto, es necesario hablar acerca de lo que significa el “matrimonio” y cómo podemos interactuar con las personas que utilizan una definición diferente del matrimonio. La manera en que el estándar del matrimonio es promocionada variará dependiendo de la situación y cultura local.

PASO UNO: ¿Qué significa este Asunto?

Preguntas de la Guía de Conversación

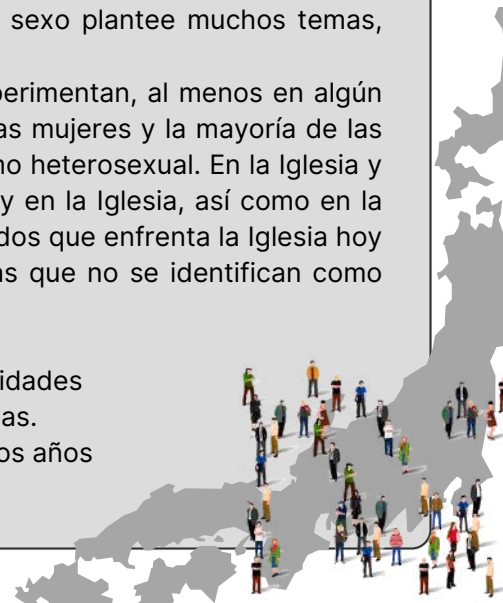
- ¿Cómo se define el término “relaciones del mismo sexo”?
- ¿Qué piensan las personas en nuestra comunidad acerca de las relaciones de mismo sexo? ¿Por qué sostienen estas perspectivas?

¿Qué temas o áreas cubre esta charla sobre las relaciones del mismo sexo?

Es probable que una charla sobre las relaciones entre personas del mismo sexo plantee muchos temas, mucho más de lo que se puede cubrir en dos horas.

Sentirse atraído sexualmente por otras personas es algo que casi todos experimentan, al menos en algún momento de sus vidas. La mayoría de los hombres se sienten atraídos por las mujeres y la mayoría de las mujeres se sienten atraídas por los hombres. Esto a menudo se describe como heterosexual. En la Iglesia y en la población en general, la mayoría de las personas son heterosexuales; y en la Iglesia, así como en la población en general, una minoría no lo es. Uno de los temas más controvertidos que enfrenta la Iglesia hoy en día es cómo los cristianos deben pensar y comportarse con las personas que no se identifican como heterosexuales.

Hay muchas palabras que se usan para describir un rango de diferentes identidades sexuales y para definir los sentimientos y experiencias sexuales de las personas. Definir términos es importante pero no fácil. Las palabras aceptables hace unos años pueden causar una gran ofensa.



Por ejemplo, la palabra "homosexual" (atraída por alguien del mismo género) se ve cada vez más como obsoleta. El término LGBTQIA+ (Lesbiana, Gay, Bisexual, Transexual, Queer, Intersexual, Asexual y otros) ahora se usa como un término más inclusivo, ya que incluye una mayor variedad de orientaciones e identidades sexuales. Esta conversación se centrará en las relaciones entre personas del mismo sexo (gais y lesbianas, relaciones románticas y sexuales). No cubre bisexualidad, fluidez de género o transgénero. Hay muchas relaciones entre personas del mismo sexo que no son románticas o sexuales. Estos no están cubiertos en esta conversación.

Definiciones

Las siguientes definiciones pueden ser útiles en la conversación:

- **Orientación sexual:** las preferencias o los patrones de atracción de una persona en relación con el (los) sexo (s) o género (s) a los que la persona se siente atraída sexualmente. Género: Las actitudes, sentimientos y comportamientos que una cultura determinada asocia con el sexo biológico de una persona.
- **Lesbiana:** una mujer que se siente atraída sexual o románticamente por otras mujeres.
- **Gay:** un hombre que se siente atraído sexual o románticamente por un hombre. (Gay se usa a veces para referirse tanto a hombres como a mujeres. Sin embargo, en esta Guía solo se usa para referirse a hombres atraídos por hombres. Se usa gay y / o lesbiana en lugar de "homosexual".)
- **Bisexual:** Una persona atraída sexual o románticamente por hombres y mujeres.
- **Transgénero:** Un término genérico para las muchas maneras en que las personas pueden experimentar y/o presentar y vivir sus identidades de género de manera diferente a las personas cuyo sentido de identidad de género es congruente con el sexo biológico.
- **Queer:** Originalmente despectivo, y aun así con frecuencia, este término es un término general que los individuos pueden usar para describir una orientación sexual, identidad de género o expresión de género que no se ajusta a las normas sociales dominantes. Algunas personas usan la taquigrafía de LGBTQ, donde la Q representa a estas personas y las que se consideran confundidas.
- **Intersexual:** un término para describir las condiciones en que una persona nace con características sexuales o anatomía que no permite una identificación clara como hombre o mujer.

Si bien es importante entender las palabras que se usan en esta conversación, es incorrecto adjuntar de manera simplista ciertas etiquetas a las personas, en particular los términos comúnmente usados como "homosexual" y "heterosexual". "El modelo binario de dos categorías fijas y duraderas de deseo sexual humano, para el mismo sexo (homosexual) y para el sexo opuesto (heterosexual), es defectuoso tanto teológicamente como en relación con la evidencia científica y psicológica relacionada con la sexualidad humana".

• Consejo para el Capacitador

Es importante comenzar asegurándose de que todos en el grupo entiendan de qué se trata esta conversación y qué cosas no se pueden cubrir en esta discusión. Es posible que debas ser amable pero firme al momento de mantener la conversación en marcha. Ayuda a que las personas vuelvan a la pregunta si se desvían del enfoque.

PASO DOS: Describir y Analizar

- En algunas partes del mundo, las actitudes hacia las relaciones de mismo sexo han cambiado significativamente en los años recientes. ¿Por qué crees que sucedió esto?
- La mayoría de los organismos medicinales y científicos han concluido que las personas no eligen su orientación sexual. ¿Qué diferencia crees que esto hace a la manera en que son vistas las relaciones de mismo sexo?
- Desde tu experiencia, ¿cómo ven las personas homosexuales a la Iglesia?

¿Qué dice la ley?

El Ejército de Salvación trabaja en más de 130 países alrededor del mundo. En los últimos años, algunas partes del mundo han recibido con mayor aceptación las relaciones entre personas del mismo sexo. Los cambios en estas actitudes han proporcionado cambios en las leyes de algunos países. En más de 20 países donde trabaja el Ejército de Salvación, las personas gays y lesbianas pueden obtener un matrimonio autorizado por el Estado con los mismos derechos y privilegios legales que las parejas heterosexuales legalmente casadas. Sin embargo, en más de 70 países, las acciones homosexuales son ilegales y pueden llevar a las personas a la prisión. En unos cinco países, la homosexualidad es un delito punible con la muerte.



Las siguientes afirmaciones son generalmente aceptadas dentro de la comunidad científica y pueden ser respaldadas por investigaciones creíbles. Sin embargo, algunas personas no aceptan estos hallazgos científicos, tal vez sobre la base de normas aceptadas en el pasado, tradiciones culturales o creencias religiosas.

- No todos en el mundo son heterosexuales. En cada sociedad, una proporción relativamente pequeña de la población se siente atraída por personas del mismo sexo. La homosexualidad sigue siendo ilegal en más de 70 países, por lo que no es sorprendente que en estas sociedades pocas personas estén dispuestas a admitir públicamente que son gays o lesbianas.
- Ser gay o lesbiana no es un trastorno mental. Durante la mayor parte de la primera mitad del siglo XX, la profesión médica consideraba que la homosexualidad era un trastorno mental. Esta visión ya no es aceptada.
- La orientación sexual no es una elección. La conclusión general que sacan los investigadores es que la orientación sexual todavía no se comprende bien, pero probablemente esté determinada por una combinación de influencias genéticas, hormonales y ambientales. La mayoría de los científicos concluyen que las personas que se sienten atraídas sexualmente por el mismo sexo no eligen su orientación sexual, lo cual sucede de igual manera que las personas que se sienten atraídas sexualmente por los miembros del sexo opuesto.
- El comportamiento sexual, en contraste con la orientación sexual, es una opción. No hay investigaciones científicas que apoyen la opinión de que las personas gays y lesbianas tienen responsabilidades diferentes a las personas heterosexuales con respecto a la expresión de su sexualidad en las relaciones íntimas. Es posible que las personas homosexuales y las personas heterosexuales y aquellas que tienen otras orientaciones sexuales, vivan una vida célibe, sean promiscuas sexualmente o vivan en relaciones dedicadas, amorosas y monógamas.
- No puedes cambiar tu orientación sexual a voluntad. Si bien esto aún puede ser controversial en algunos lugares, desde 2009, tanto la American Psychological Association como la UK Royal College of Psychiatrists advirtieron que los esfuerzos por cambiar la orientación sexual son perjudiciales. El movimiento "ex gay" (los cristianos que creen que Dios puede "curar" a las personas de su orientación gay o lesbiana) se ha visto socavado en los últimos años tanto por los científicos como por el testimonio de los cristianos que quisieron pero no cambiaron su orientación sexual. El Ejército de Salvación mantuvo esta posición durante años. Una Declaración Posicional del Cuartel Internacional sobre homosexualidad desde 1990 (desde su archivo) afirma: "El Ejército considera que los orígenes de la orientación homosexual son un misterio y no considera que la disposición homosexual sea culpable en sí misma o rectificable a voluntad".

Habiendo notado este punto de vista mayoritario, hay cristianos que testifican que el poder de Dios está cambiando sus vidas dramáticamente. Por ejemplo, Rosaria Butterfield (<http://rosariabutterfield.com>), cuyo testimonio debe ser escuchado y respetado.

¿Qué nos puede enseñar la experiencia personal?

La experiencia personal de las personas que se identifican como gays o lesbianas es una de las razones principales por las que se hacen preguntas sobre la enseñanza tradicional de la Iglesia sobre la sexualidad, o se opta por ignorarla por completo. "En 1993, el 22% de los estadounidenses mencionó tener un amigo cercano o familiar que era gay o lesbiana. En 2013, ese número aumentó a 65%. Hay mucho que aprender de la experiencia de los cristianos que se identifican como gays y lesbianas, y quienes tienen relaciones comprometidas. Los testimonios de familiares de cristianos gays y lesbianas también son importantes. Todas son formas valiosas de discernir la obra de Dios en el mundo de hoy.

Algunos cristianos homosexuales están convencidos de que la Biblia enseña que las relaciones físicas entre personas del mismo sexo son incorrectas y que están llamados a vivir una vida célibe. Esta no es una elección fácil. Wesley Hill, un cristiano homosexual, escribe:

"Durante gran parte de mi vida como cristiano homosexual... simplemente he estado aprendiendo a esperar, a ser paciente, a soportar, a soportar una carga inoportuna para el largo camino de la vida... Esta es mi vida: mi identidad como alguien que es perdonado y purificado espiritualmente, y mi lucha como alguien que persevera con una espina frustrante en la carne, esperando lo que Dios ha prometido hacer"

Relaciones del Mismo Sexo y la Iglesia

Algunas personas gays y lesbianas se han sentido bienvenidas en la iglesia, pero para muchas personas gays y lesbianas la iglesia no es un lugar seguro. Las personas que se especializan en el ministerio hacia la comunidad homosexual escribieron hace más de 20 años: "Si alguna vez hubo un primer lugar al que un homosexual debería poder acudir en busca de ayuda, es la Iglesia. De hecho, generalmente es el último"

Una persona, que creció en el Ejército de Salvación, y quería permanecer en el anonimato, reflexionó y dijo:

"Las creencias religiosas que me había inculcado con respecto a la homosexualidad me causaron graves daños psicológicos, emocionales y espirituales. Me di cuenta de que las personas tienen la capacidad de ocultar y alejar el rostro de Dios de aquellos a quienes ama. Si Dios es amor, tengo que creer que no toleraría ni alentaría a sus seguidores a crear o mantener un clima social o una construcción que resulte en este tipo de daño para una persona".

Las actitudes homofóbicas a menudo causan dolor y aislamiento en las personas gays y lesbianas dentro de la Iglesia. Los cristianos pueden confesar muchas realidades acerca de cómo las personas no heterosexuales han sido tratadas en el pasado. Una cristiana lesbiana dentro del Ejército de Salvación, que deseaba permanecer en el anonimato, ofrece los siguientes consejos al momento de relacionarse con las personas lesbianas y gays: "No estás tratando con una adicción; estás tratando con una identidad. Entonces, no te sorprendas si recibes una respuesta fuerte cuando les dices que la homosexualidad está mal. En efecto, les estás diciendo que hay algo malo con quienes son".

Si bien los cristianos tienen puntos de vista diferentes, incluso opuestos, sobre el tema de la homosexualidad, también es una realidad que los cristianos gays y lesbianas llegan a entender la relación entre su orientación sexual y su fe cristiana de diferentes maneras. Geis comparte el testimonio de un hombre ex-gay: "Yo era homosexual, pero no creo que Dios me haya hecho así. La iglesia no tuvo que decir que estaba mal. Lo sabía por dentro. Cuando conocí a Jesús supe que podía cambiar. Nunca tuve sentimientos diferentes a los homosexuales hasta que me convertí en cristiano. Eso fue hace diez años. Sigo tratando de ser más como Cristo, cada día. Hace diez años Dios me dio una esposa y tres hijos. Estoy viviendo por gracia día tras día. Mi iglesia me acepta, me ayuda a mantenerme a cuentas. La gente está ahí para mí".

Consejo para el Capacitador

- Es importante que el Capacitador entienda la ley de su país. Pídele asesoramiento al Cuartel Territorial, si es que lo precisas.
- Asegúrate que la conversación no se traslade al modo "decidir y planificar". Mantén la conversación centrada en "describir y analizar" los temas.
- Puede ser útil explicar al grupo algunas de las conclusiones de la investigación científica, ya que la discusión aborda estos temas. No presumas que todos saben o están de acuerdo con la investigación científica. Permite que las personas estén en desacuerdo, si así lo expresan.
- Puede ayudar a la charla, si es posible, escuchar a una persona que se identifica como gay o lesbiana. Si esto no es posible, el párrafo anterior puede ayudar al grupo a tener una conversación más rica.

PASO TRES: Reflexionar y Evaluar

Preguntas de la Guía de Conversación

- Hay muchas opiniones en la Iglesia en cuanto a las relaciones de mismo sexo. ¿Cómo pueden los cristianos que sinceramente buscan entender la Biblia, llegar a tales diversas conclusiones?
- A la luz de la enseñanza bíblica, ¿deberían los cristianos marcar una diferencia entre una actividad sexual promiscua y relaciones de mismo sexo monógamas y de toda la vida?
- Jesús les ordenó a sus discípulos a "amar a tu prójimo como a ti mismo" (Mateo 22:39). ¿Cómo obedecen este mandamiento las personas que no son homosexuales en sus relaciones con personas homosexuales?

¿Qué enseña la Biblia?

Sería muy útil si hubiera una respuesta simple a la pregunta: "¿Qué enseña la Biblia?". No hay. Sin embargo, los Salvacionistas pueden dirigirse al Manual de Doctrina del Ejército de Salvación para obtener instrucciones:

"Ciertos factores deben tenerse en cuenta [al leer la Biblia]:

1. Las culturas, las formas de pensar y las presunciones del mundo bíblico necesitan ser comprendidas si los textos han de ser interpretados adecuadamente.
2. La Biblia se compone de diferentes tipos de literatura, cada uno de los cuales requiere de diferentes métodos de interpretación.
3. Cada texto debe interpretarse a la luz de otros textos y en el contexto del testimonio general de las Escrituras. ...cada pasaje debe ser visto como parte de un todo. Considerar un texto particular como absoluto, sin hacer referencia a todo el contexto de las Escrituras, es abrirse a la distorsión e incluso a la herejía".

A menudo habrá más de una interpretación de la Biblia, dados los diferentes factores que deben tenerse en cuenta. No debería ser una sorpresa que los cristianos fieles y maduros puedan llegar a conclusiones diferentes. Como Pablo escribió a la iglesia en Corinto: "Ahora vemos todo de manera imperfecta, como reflejos desconcertantes, pero luego veremos todo con perfecta claridad. Todo lo que ahora conozco es parcial e incompleto, pero luego conoceré todo por completo, tal como Dios ya me conoce a mí completamente" (1 Corintios 13:12 NTV). ¿Qué sabemos ya, "parcialmente", sobre cómo debemos vivir fielmente en términos de la sexualidad humana del siglo XXI? En cuanto a lo que no sabemos, ¿podemos caminar cuidadosa y humildemente, juntos, entre nosotros y con Dios?

Los Salvacionistas toman decisiones sobre los temas de fe y práctica de acuerdo con el "Reino divino", tal como se revela en la Biblia. Las Escrituras tienen un lugar de prioridad para los Salvacionistas. El Manual de Doctrina del Ejército de Salvación explica:

"La Biblia, entonces, es la suprema autoridad para el cristiano. No obstante, la Biblia misma enseña que hay tres pilares que proveen un fundamento seguro para la fe y la práctica cristianas. Estos tres pilares son: la enseñanza de las Escrituras (2 Timoteo 3:16, 17), el directo esclarecimiento por el Espíritu Santo (Hechos 8:29; 9: 10-19; 13: 1-3; 16: 6-8), y el consenso de la comunidad cristiana (Hechos 15: 1-29; 1 Tesalonicenses 5: 12-22). La Biblia no se puede utilizar con seguridad sin referencia a la comprensión general de la comunidad cristiana a través de la historia, como tampoco puede ser comprendida sin la ayuda del Espíritu. Cada una de estas tres fuentes fundamentales requieren de la autenticación de las otras dos para asegurar que la verdad del evangelio sea mantenida".

La Biblia es la fuente fundamental para los Salvacionistas, pero debe leerse reconociendo el poder del Espíritu para iluminar. Por lo tanto, los Salvacionistas deben estar abiertos a una mayor iluminación del Espíritu, abiertos a la experiencia de los creyentes maduros y, tal vez, a los cambios en las perspectivas. El Manual de Doctrina enfatiza la importancia de la experiencia personal:

"Para los Salvacionistas, la fe y la acción siempre han estado entrelazados. Nuestra fe y práctica tienen su raíz en la Biblia, la experiencia personal y la herencia cristiana. La doctrina del Ejército de Salvación es parte de esa herencia, y ella también ha sido construida sobre los fundamentos del texto bíblico según interpretación del pueblo de Dios".

El volumen de material sobre el tema de la sexualidad humana es vasto y se requiere un área de enfoque principal. El Ejército de Salvación es parte de la tradición evangélica protestante. Dentro de esta tradición hay dos interpretaciones de la Biblia con respecto a las relaciones entre personas del mismo sexo. La mayoría tiene una lectura "tradicional", mientras que una creciente minoría tiene una interpretación "revisiónista". Los cristianos evangélicos "tradicionales" creen que las relaciones entre las personas del mismo sexo siempre son malas. Una cantidad creciente de cristianos "revisiónistas" del siglo XXI, que creen en la Biblia, interpretan las Escrituras como una aceptación de relaciones monógamas del mismo sexo de por vida. Sin embargo, muchos tienen cuidado de no usar el término "matrimonio".

La Imagen en Grande – La Obra de Dios para Salvar el Mundo

En lugar de centrarse únicamente en versículos específicos de las Escrituras, es importante recordar los grandes temas de la Biblia que nos enseñan cómo debemos tratar a las personas. Los teólogos a veces usan un marco teológico narrativo que considera la orientación sexual a la luz de la creación, la caída y la redención.

La Creación - ¿Cuál fue el ideal que Dios creó?

La Biblia es el recurso clave para entender el plan de Dios en la creación del mundo. El punto de partida son los capítulos 1 y 2 de Génesis. Primero, lo fundamental para la creación de Dios es reunir a un hombre y una mujer para su reproducción (Génesis 1). Por lo tanto, desde los tiempos bíblicos, las personas han creído que cualquier forma de actividad sexual que no tenga la posibilidad de procrear es un problema. Por lo tanto, los hombres que tienen relaciones sexuales con hombres y las mujeres que tienen relaciones sexuales con mujeres están participando en un acto que no puede conducir a la procreación, y por lo tanto se están comportando en contra del orden creado por Dios. Las preocupaciones no son solo acerca de la procreación. Gordon Wenham, el erudito bíblico evangélico británico, argumenta: "Es más probable que el repudio de las relaciones homosexuales por parte de Israel surja a partir de su doctrina de la creación... Permitir la legitimidad de los actos homosexuales frustraría el propósito divino y negaría la perfección de la provisión de Dios de dos sexos para apoyarse y complementarse".

Richard Hays está de acuerdo con Wenham: "Desde Génesis 1 en adelante, las Escrituras afirman repetidamente que Dios ha hecho al hombre y la mujer, el uno para el otro, y que nuestros deseos sexuales encuentran correctamente su satisfacción en el matrimonio heterosexual. (Ver, por ejemplo, Marcos 10: 2-9; 1 Tesalonicenses 4: 3-8; 1 Corintios 7: 1-9; Efesios 5:21-33; Hebreos 13: 4).

Por otro lado, Dios representa una relación (Padre, Hijo y Espíritu) y ha creado a los humanos para vivir en relación. No estamos destinados a ser individuos, que viven solos. ¿Significa esto que las relaciones homosexuales de por vida son parte del plan de Dios? Una lectura tradicional del testimonio bíblico sostiene que las relaciones del mismo sexo de por vida no se pueden extraer del relato bíblico de los propósitos creativos de Dios. No hay duda de que en la creación, Dios creó a la humanidad con la capacidad de disfrutar más de las relaciones, que solo de la reproducción. Alan Verhey, ex profesor de ética teológica en Duke Divinity School, argumenta: "La historia de nuestra creación como hombre y mujer todavía sugiere, creo yo, que la visión cristiana del sexo bueno es la unión de "una sola carne" de un hombre y una mujer, el cual gesticula y nutre el pacto hecho en votos, realizado en fidelidad y que será acogedor para los niños.

La Caída

Una lectura "tradicional" de la Biblia concluye que cada parte de la humanidad se ve afectada por la caída, tanto los heterosexuales como los individuos LGBTQI+. El apóstol Pablo, basándose en Génesis, declaró que toda la humanidad ha pecado y que está apartado del ideal de Dios en la creación. A pesar de una gran cantidad de estudios bíblicos, los cuatro textos clave del Antiguo Testamento (Génesis 19: 1-14, Levítico 18:22; 20:13 y Deuteronomio 23: 17-18) que se refieren a la actividad homosexual en su forma masculina, "son inequívoca con respecto a la condenación que le adjudican". Es una "abominación" ante Dios, y su gravedad como ofensa se demuestra en Levítico 20:13, con el castigo de muerte.

Las referencias en Levítico y Deuteronomio también deben verse a la luz del Nuevo Testamento: hay muchas prohibiciones del Antiguo Testamento (principalmente restricciones dietéticas y de circuncisión) que los cristianos han ignorado desde la Iglesia primitiva. Los tradicionalistas también señalan que el comportamiento homosexual no es uno de los temas principales de la Biblia. Tal vez haya media docena de referencias a él en todas las Escrituras. Richard Hays, un tradicionalista, señala:

"En términos de énfasis, es una preocupación menor, en contraste, por ejemplo, con la injusticia económica. La escasez de textos que abordan el tema es un hecho significativo para la ética del Nuevo Testamento. Lo que la Biblia dice debe ser atendido cuidadosamente, pero cualquier ética que tenga la intención de ser bíblica buscará obtener los énfasis correctos, sin poner demasiado énfasis en los asuntos periféricos. ¡Ojalá la pasión que actualmente se emplea en la iglesia por la cuestión de la homosexualidad fuera dedicada para instar a los ricos a compartir con los pobres!".

Los primeros cristianos y las generaciones subsiguientes de cristianos (hasta hace unos años) han interpretado constantemente los textos del Nuevo Testamento como una condena a todos los actos homosexuales. En 1 Corintios 6:9 y 1 Timoteo 1:10, los homosexuales están incluidos en las listas de las personas que hacen cosas que son inaceptables para Dios.



La referencia más importante a la conducta del mismo sexo es el capítulo 1 de Romanos, porque éste es el único pasaje del Nuevo Testamento que explica la condena de la conducta homosexual en un contexto explícitamente teológico. En la carta a los romanos, Pablo se basa en el argumento del Antiguo Testamento, que dice que las personas que tienen relaciones con personas del mismo sexo se están rebelando contra el orden creado por Dios. No solo las lesbianas y los gays. Pablo cree que todos están en rebelión porque todos nos hemos alejado de Dios (Romanos 3: 9-18). Pablo usa el ejemplo del comportamiento homosexual para ilustrar la rebelión de toda la creación. Pablo no está enseñando específicamente en contra del comportamiento homosexual; sus primeros lectores no hubieran necesitado ser convencidos de la anti naturalidad de la homosexualidad. Pablo destaca las relaciones homosexuales para recibir atención específica, ya que es una ilustración gráfica de cómo la caída humana distorsiona el orden creado por Dios. Pablo no está diciendo que los pecados homosexuales sean peores que cualquier otro; no son peores que la envidia, el chisme o la falta de respeto hacia los padres.

Redención

La vida, muerte y resurrección de Jesús ofrece nueva vida para todos. Hay dos razones principales por las que las lecturas "tradicionales" de la enseñanza de la Biblia sobre la homosexualidad son un tema de redención tan importante:

1) Es una prueba de la voluntad de la Iglesia de ser fiel a la voluntad de Dios, tal como ha sido revelado en la Biblia. Cualquier intento de comprometer este principio sería un rechazo de la autoridad de Dios a favor de las normas seculares y modernas de comportamiento. En respuesta, los "revisiónistas" plantean preguntas sobre cómo leemos y entendemos la Biblia. ¿Hemos hecho el gran trabajo de comprender lo que Dios está diciendo a través de la Biblia a la Iglesia del siglo XXI?

2) Aún más importante, es un asunto que involucra la salvación. Debemos tomar en serio la enseñanza de Pablo en 1 Corintios 6.9-10, donde dice que la inmoralidad sexual en su forma homosexual es uno de los tipos de comportamiento que impide que las personas entren en el Reino de Dios. Los "revisiónistas" dicen que Pablo y su sociedad no tenían conocimiento de las parejas homosexuales fieles y monógamas que siguen a Cristo en el siglo XXI.

Los lectores revisionistas de la Biblia han sugerido tres razones por las cuales las relaciones monógamas entre personas del mismo sexo y de por vida pueden ser aceptables dentro del plan de redención de Dios.

Los textos bíblicos abordan un tema diferente.

El profesor Dan Via, de la Universidad Duke, publicó un diálogo con un teólogo tradicionalista, el profesor Robert Gagnon, sobre la Homosexualidad y la Biblia, en 2003. Via sostiene que los textos bíblicos no son relevantes hoy. Via escribe:

"El profesor Gagnon y yo estamos de acuerdo en que los textos bíblicos que tratan específicamente de la práctica homosexual, la condenan incondicionalmente. Sin embargo, con respecto a qué podría o debería hacer la iglesia con este tema, divergimos bruscamente... Su acumulación de textos bíblicos que condenan la práctica homosexual es irrelevante para mi argumento, ya que estoy de acuerdo en que las Escrituras no dan una aprobación explícita para las relaciones sexuales entre personas del mismo sexo.

Sin embargo, mantengo que la prohibición absoluta puede anularse sin importar cuántas veces se establezca, ya que existen buenas razones para anularla... Hay tres factores que son lo suficientemente poderosos como para invalidar y descalificar la condena absoluta de la Biblia frente a las relaciones sexuales entre personas del mismo sexo:

a) la comprensión bíblica de la creación y la redención, y de la definición corporal/sexual de la existencia humana junto con la creencia bíblica de que los actos deben entenderse y evaluarse a la luz de la naturaleza; b) la realidad del destino creado por la orientación homosexual; c) La experiencia de los cristianos gays.

Los textos bíblicos deben leerse a la luz de la experiencia del siglo XXI

David Gushee, un respetado teólogo evangélico, también llama a una revisión de la enseñanza tradicional, pero utiliza un argumento diferente. En la última década, Gushee ha revisado sus puntos de vista sobre las relaciones del mismo sexo. En su libro, *Changing Our Mind*, Gushee escribe:



“Estoy preguntando si la Iglesia debería cambiar nuestra mentalidad y nuestras prácticas en relación con las personas LGBT cristianas y sus relaciones, no porque estemos bajo la presión de una cultura hostil para hacerlo, sino porque dentro de los términos de nuestra fe podemos concluir ahora que éste es uno de esos casos en 2.000 años de historia cristiana donde hemos hecho y concebido algunas cosas mal”.

Gushee no ignora la Biblia; él argumenta: "Después de haber revisado cuidadosamente los textos relevantes, ahora creo que lo que se ha considerado como una evidencia bíblica indiscutible de la marginación moral de las personas LGBT o de aquellas en relaciones del mismo sexo no es tan indiscutible después de todo. Depende principalmente de si podemos pensar de manera diferente sobre cómo relacionar nuestro relato cristiano del diseño de Dios en la creación con la existencia de una pequeña minoría de prójimos gays y lesbianas, algunos de los cuales son devotos seguidores de Cristo. Ciertamente, creo que tal conversación no debería ser imposible; El asunto debería convocar al diálogo y al estudio".

Gushee sostiene que la experiencia de los cristianos lesbianas y gays necesita ser escuchada. Habiendo escuchado su experiencia, la lectura de la Biblia de Gushee se ha transformado, como lo fue para Pedro y los primeros discípulos.

Los revisionistas no están redefiniendo el matrimonio.

Gushee y Robert Song son cuidadosos al no usar la palabra "matrimonio". Gushee y Song aceptan que el concepto cristiano del matrimonio como un regalo de Dios desde la creación, no puede ser simplemente redefinido por la sociedad del siglo XXI, incluso si los gobiernos aprueban una ley que redefine la definición de matrimonio según el Estado. Estos "revisionistas" evangélicos están proponiendo una idea radical, una nueva categoría de relación para las parejas cristianas del mismo sexo, basadas en la práctica cristiana (histórica) de hacer un pacto.

Algunos textos bíblicos que mencionan específicamente un comportamiento del mismo sexo

Es probable que durante la charla alguien cite un versículo bíblico específico sobre la homosexualidad. Si bien todas las partes de las Escrituras son importantes, es incorrecto leer uno o dos versículos fuera del contexto general del plan de Dios para salvar al mundo. Esta guía no puede cubrir todos los versículos. Se incluyen algunos ejemplos para mostrar cómo los cristianos maduros y fieles pueden llegar a conclusiones diferentes, incluso cuando leen los mismos versículos. Se exponen dos formas de leer la Biblia en los siguientes versículos: una interpretación "tradicional" y una interpretación "revisionista".

- **Ejemplo 1:** Levítico 18:22 y 20:13

“No te acostarás con un hombre como quien se acuesta con una mujer. Eso es una abominación” (18:22).

“Si alguien se acuesta con otro hombre como quien se acuesta con una mujer, comete un acto abominable y los dos serán condenados a muerte, de la cual ellos mismos serán responsables” (20:13).

Interpretación Tradicionalista: Los versículos son claramente acerca de las relaciones sexuales entre hombres y mujeres, y enseñan que siempre es un pecado. Los versículos no se refieren a la prostitución. El hecho de que una pena grave enfrenta a estos hechos, nos muestra que la Biblia enseña que incluso las relaciones sexuales consensuales entre dos hombres son incorrectas. Los actos homosexuales están enumerados junto a otros delitos sexuales graves: adulterio, incesto y bestialismo. Aunque algunos aspectos del Código de Santidad ya no son aplicables a la luz del Nuevo Testamento, todavía existen prohibiciones contra el adulterio, el incesto, el bestialismo y la homosexualidad.

Interpretación revisionista: los capítulos 17-26 de Levítico son parte del Código de Santidad de la nación judía. Se encargan de separar a Israel de las naciones que los rodean. Son para un tiempo específico y ya no se aplican a nosotros hoy en día. Las leyes se ocupan de la pureza en lugar del pecado. El Código de Santidad hebreo incluye otras instrucciones que no son aplicables hoy. Por ejemplo: “No crucen animales de especies diferentes. No planten en su campo dos clases distintas de semilla. No usen ropa tejida con dos clases distintas de hilo” (Levítico 19:19). En este caso, el libro de Levítico está enseñando contra las relaciones coercitivas entre personas del mismo sexo; lo sabemos por la severidad de la pena. Probablemente se refiere a prostitutas de culto. Las relaciones monógamas a largo plazo con el mismo sexo que conocemos hoy en día no se conocían en los tiempos del Antiguo Testamento. Esta ley del Antiguo Testamento no es eterna. No se puede aplicar hoy. El género, la sexualidad y la ética sexual del siglo XXI son ajenos a los temas teológicos y éticos de Levítico.



• Ejemplo 2: Romanos 1: 26-27

“Por tanto, Dios los entregó a pasiones vergonzosas. En efecto, las mujeres cambiaron las relaciones naturales por las que van contra la naturaleza. Así mismo los hombres dejaron las relaciones naturales con la mujer y se encendieron en pasiones lujuriosas los unos con los otros. Hombres con hombres cometieron actos indecentes, y en sí mismos recibieron el castigo que merecía su perversión”.

Interpretación tradicionalista: Romanos 1: 26-27 hace eco de las palabras de Génesis 1: 26-27. En lugar de reconocer su dominio sobre los animales, los humanos adoraban a los ídolos. En lugar de reconocer que Dios creó a los hombres y mujeres, algunas personas se involucran en actos del mismo sexo e ignoran la complementariedad de hombres y mujeres. Las relaciones sexuales entre personas del mismo sexo están en contra de la forma en que Dios creó el mundo. No cuestionamos que el incesto, la pedofilia y la bestialidad son contrarios a la naturaleza. ¿Por qué estamos tratando de hacer una diferencia con la homosexualidad? La referencia a la práctica lesbiana socava la suposición de que Pablo solo estaba preocupado por las formas explotadoras de la práctica homosexual. En Romanos 1: 27, Pablo describe la gratificación mutua y declara que el juicio de Dios caerá sobre ambas partes. Esto indica que no estaba pensando en una relación que implicaba ser forzado a actos sexuales. Es imposible argumentar que el resto de la lista de actos injustos en este contexto no son pecado: maldad, codicia, malicia, envidia, asesinato, conflicto, engaño, astucia, chismes, calumnias, etc.

Interpretación revisionista: Pablo está describiendo el comportamiento homosexual, pero el pecado principal es la idolatría (Romanos 1: 23-25) y la lujuria antinatural es la consecuencia de este pecado. Antinatural y pecaminoso no son lo mismo. Romanos describe la homosexualidad como antinatural y Levítico la describe como contraria al código de pureza hebreo, pero ninguno lo describe como pecaminoso y contra la voluntad de Dios. Pablo estaba pensando acerca de formas explotadoras de comportamiento homosexual como la pederastia y la prostitución. Él no tenía idea de las relaciones monógamas a largo plazo, del mismo sexo. Pablo no habría considerado el concepto moderno de orientación homosexual. Él pudo haber estado condenando los actos homosexuales de personas aparentemente heterosexuales cuyas acciones contradecían su verdadera naturaleza. ¿Qué es lo contrario a la naturaleza para un homosexual?

PASO CUATRO: Decidir y Planificar – Entonces, ¿cómo deberíamos vivir?

Preguntas de la Guía de Conversación:

- ¿Cómo podemos mantener la integridad de la enseñanza de la Biblia y asegurarnos al mismo tiempo que predicamos y practicamos un evangelio que ofrece dignidad, esperanza y aceptación hacia cada persona?
- ¿Qué se puede hacer para abordar las causas de acoso de las personas que se identifican como homosexuales en tu comunidad?
- ¿Qué se puede realizar en tu Cuerpo, Centro o Programa para hacer que sea un lugar acogedor y de gracia para todas las personas, independientemente de su sexualidad?

¿Cómo compartimos el evangelio con todos?

La Biblia registra muchas ocasiones en que Jesús desafió intencionalmente los límites religiosos y culturales. Jesús se opuso a las normas sociales para poder relacionarse con un recaudador de impuestos (Lucas 19: 1-10) y con los niños (Marcos 10: 13-14), y hay tres ejemplos de cómo Jesús construye puentes con los pecadores sexuales (Lucas 7: 36-50, Juan 4: 1-26, Juan 7:53 8:11). Jesús no permitió que la posición de la gente en la sociedad le impidiera ofrecerles la oportunidad de ser incluidos en su Reino. Incluso en la Cruz, momentos antes de morir, mostraba el espíritu de inclusión (Lucas 23: 42-43). Los cristianos del siglo XXI también deben recordar que Jesús tenía palabras extremadamente duras para los líderes religiosos legalistas y prefería la compañía de "pecadores" (Mateo 3: 7-10 y 9: 10-12). Hacemos bien en recordar que todos los "Doce" eran pecadores, Judas, Pedro y Juan y el resto, y sin embargo, Jesús hizo de ellos sus compañeros más cercanos.

¿Existen normas de comportamiento para todos los cristianos independientemente de su orientación sexual?

Ser un discípulo de Jesús nunca ha significado que somos libres de actuar simplemente como nos gusta. Hay normas que permanecen para siempre. Por lo tanto, podemos concluir que un Ejército de Salvación inclusivo nunca respaldaría un matrimonio sin amor, promiscuidad, adulterio, violencia de pareja o pornografía, independientemente de la identidad sexual de una persona.



¿Cómo podemos defender a las personas que han sido víctimas a causa de su orientación sexual?

El Ejército de Salvación del siglo XXI está realizando un llamado a unirse como 'Un Ejército' contra cualquier acoso, violencia, criminalización, acoso escolar, insultos, discriminación en el empleo o servicios sociales contra cualquier persona, debido a su sexualidad. Si bien tal vez nos preocupe que su comportamiento no sea conforme al modo de vida establecido por Jesucristo, Jesús nos enseña a no juzgar (Mateo 7: 1-6, Lucas 6: 37-42). Estamos llamados a construir relaciones caracterizadas por el fruto del Espíritu: "amor, gozo, paz, paciencia, amabilidad, bondad, fidelidad, mansedumbre y dominio propio" (Gálatas 5:22). Tomar una posición contra la criminalización y la discriminación será un desafío en algunos países donde la homosexualidad es ilegal y donde el Ejército de Salvación tiene una presencia significativa.

¿Cómo podemos cuidar a todas las personas sin discriminarlas?

Las personas que tienen relaciones del mismo sexo, particularmente dentro de la Iglesia, han experimentado, entre otras cosas, ruptura familiar, exclusión social, violencia física y psicológica, y en ocasiones incluso la muerte. Al mismo tiempo, el Ejército de Salvación en particular ha sido calificado como anticuado y discriminatorio. También vale la pena considerar a los individuos que son víctimas debido a sus creencias teológicas. Esto puede ocurrirle a aquellos que tienen una opinión "tradicional", quienes son calificados de intolerantes por la sociedad u otras personas en la Iglesia, y son excluidos de la comunidad, así como a aquellos que no son gays o lesbianas pero que no ven el ser gay o lesbiana como algo pecaminoso. Deberíamos ser cuidadosos a fin de entendernos unos a otros y respetar las conclusiones diferentes, y a su vez entender que somos fieles seguidores de las Escrituras, del Ejército de Salvación y, lo más importante, de Cristo. A pesar de lo que creemos sobre los diversos temas sociales, el Ejército de Salvación siempre debe ser un lugar seguro y acogedor para todas las personas.

¿Cómo nos mantenemos fieles a la enseñanza en la Biblia?

Esta es probablemente la pregunta más difícil y expone las diferencias entre aquellos que creen en una lectura tradicionalista de la Biblia y aquellos que aceptan una interpretación revisionista. Algunos sentirán firmemente que no puede haber una aceptación a largo plazo de las relaciones entre personas del mismo sexo porque está fundamentalmente en oposición a la enseñanza de la Biblia. Otros sentirán con la misma fuerza que la Iglesia debe ser un lugar acogedor para todas las personas porque nadie es perfecto, y todos los que confiesan a Jesús como Señor, y aman a Dios y aman a su prójimo, son bienvenidos. La dura realidad es que la Iglesia cristiana del siglo XXI está dividida en este asunto y las diferencias no se pueden resolver fácilmente.

PASO CINCO: Actuar

Una vez que la conversación finalice y el grupo cierre este tiempo en oración, anima a los participantes a explorar en profundidad los asuntos debatidos en su propio tiempo o con otros miembros del grupo.

- Consejo para el Capacitador

Tal vez sea útil orar por alguien en el grupo que haya sido particularmente afectado por este debate. Quizás se puede dar un seguimiento con una visita pastoral o un llamado telefónico durante la semana siguiente.

Todos los participantes tienen la posibilidad de brindar su opinión a través del siguiente link

www.surveymonkey.com/r/letstalkconversations

Todos los Capacitadores tienen la posibilidad de brindar su opinión a través del siguiente link

www.surveymonkey.com/r/letstalkconversationsfacilitators

Todas las respuestas serán anónimas. Solo te pedirán que indiques tu rango de edad y tu país de residencia. Tus comentarios ayudarán a otros Salvacionistas alrededor del mundo, mientras que escuchamos, aprendemos, debatimos y discernimos juntos.

MIS NOTAS

A large, empty rounded rectangular box intended for taking notes.





TALLER

ENVÍAME A MI

CORONEL ALEX NESTERENKO



En nuestro Territorio, estamos trabajando para construir una organización preparada para el futuro.

Queremos ser la institución cristiana preferida por nuestras comunidades.

En línea con esta visión y misión, avanzaremos en todos los frentes estratégicos.

Propósito

Equipar a los jóvenes para impactar su generación con el mensaje de Cristo, reconociéndose como escogidos para una misión especial.



Crecimiento

**Expansión
compromiso.**

**Servicio
Sostenibilidad**



El Logo del plan estratégico representa la misión misma del Ejército de Salvación, y consta de los siguientes elementos:

1.- La figura de Cristo en el centro de nuestra misión, representada por medio de la cruz, la cual es un recordatorio del mayor sacrificio de amor que las personas han conocido.

(Romanos 3:25)

2.- Las 3 personas juntas, representan la familia como el público objetivo de nuestro plan estratégico. Una familia rendida a los pies de Cristo.

(Josué 24:15)

3.- Los colores son una representación de la esencia de nuestra misión.

- Rojo: La sangre de Jesús, la cual fluye de lo alto limpiando nuestras vidas.
- Amarillo: Que representa el fuego purificador de Espíritu Santo, cayendo de lo alto sobre los creyentes
- Azul: El llamado a vivir una vida en santidad.

1 Juan 1:7 - Hechos 1:8 - Salmo 99:9



PILARES DEL PLAN ESTRATÉGICO

Cada uno de los pilares del plan estratégico está representado por una variante del logo principal, los cuales se recomienda utilizar a manera de ICONOS, cuando se hable de un pilar específico.



LEVANTAR LA MISIÓN



SER CREATIVOS



SERVIR APASIONADAMENTE



Levantar la Misión

Objetivo General: Empoderar y expandir nuestra comunidad familiar y juvenil.

Meta: Integrar 301 nuevas familias y 1000 participantes en programas.

Objetivo Específico Nro 1

Incrementar las escuelas Dominicales, Liga de jóvenes, los Jóvenes Soldados, Ligas del Hogar y Clubes de Varones.

Meta:

Incorporar 300 niños, 200 jóvenes, 310 miembros femeninos y 200 hombres en nuestros clubes.

Objetivo Específico Nro 2

Impulsar el alcance comunitario a través de reuniones en hogares y eventos especiales.

Meta: (un mínimo de)

Organizar 30 reuniones en hogares, 15 eventos especiales y formar 7 nuevos grupos.

Ser Creativo

Objetivo General: Inspirar la creatividad en cada aspecto de nuestras actividades

Meta: Implementar más de 6 eventos y programas distintivos con participación diversa

Objetivo Específico Nro 1

Fomentar la creatividad en la adoración y la comunicación.

Meta:

Realizar al menos 4 eventos creativos de adoración en el año 2024, con la participación de al menos 200 miembros en cada evento Divisional.

Objetivo Específico Nro 2

Desarrollar nuevos programas y actividades para alcanzar a grupos demográficos específicos.

Meta: (un mínimo de)

Lanzar al menos 2 programas dirigidos a grupos demográficos específicos (jóvenes, niños, ancianos, etc.) y mantener una participación constante en el transcurso del año en cada División.



Servir Apasionadamente

Objetivo General: Amplificar el compromiso comunitario y el servicio social en nuestra organización.

Meta: Crear y consolidar al menos 4 programas o centros de servicio que potencien la red comunitaria y aumenten la participación voluntaria en un 25% .

Objetivo Específico Nro 1

Extender la red de soporte comunitario a través de comedoras de amor y otros servicios

Meta:

Establecer al menos 2 nuevas comedoras de amor y un centro de servicios comunitarios en zonas necesitadas para finales del año

Objetivo Específico Nro 2

Potenciar la participación voluntaria en nuestras iniciativas de servicio social.

Meta:

Incrementar el voluntariado en un 15% y elevar la participación en actividades de servicio en un 25% durante el año.

Objetivo Específico Nro 3

Maximizar el impacto social a través de colaboraciones estratégicas.

Meta:

Formar al menos 2 alianzas estratégicas con organizaciones locales para mejorar la eficacia del servicio social antes de terminar el año,



MIS NOTAS





TALLER

EL LLAMADO A SERVIR ¿COMO DISCERNIR MI VOCACION?

MAYORA EYANIRA ROJAS



A) ESTUDIO BÍBLICO - VOCACIÓN

Llamado o invitación a una profesión o estilo de vida. Pero en términos teológicos, la palabra vocación no se usa en referencia a una profesión que uno pueda ejercer. Vocación es la invitación que Dios extiende a todas las personas a ser hijos suyos a través de la obra de Cristo. Esta vocación o llamado no llega a las personas porque lo merezcan, sino que es estrictamente un resultado de la Gracia de Dios (2 Ti 1.9). Es cuestión del individuo el aceptar o rechazar ese llamado.

1. EL LLAMADO DE DIOS

Un claro ejemplo de un llamado es cuando estamos en busca de trabajo, a través de los periódicos, páginas virtuales de empleos, bolsa de trabajo y demás. Una vez hallado el lugar, presentamos el CV, carta de presentación, perfil de LinkedIn y otros, para luego esperar la primera entrevista de trabajo.

Y lo más desesperante: "ESPERANDO EL LLAMADO"

"Y sabemos que a los que aman a Dios, todas las cosas les ayudan a bien, esto es, a los que conforme a su propósito son llamados" Romanos 8.28

Alguna vez te has preguntado **¿Cuál es el propósito y/o vocación de tu vida?:**

En 1 Samuel 16.1 *"El Señor dijo a Samuel: —¿Cuánto tiempo vas a quedarte llorando por Saúl, si ya lo he rechazado como rey de Israel? Mejor llena de aceite tu cuerno y ponte en camino. Voy a enviarte a Belén, a la casa de Isaí, pues he escogido como rey a uno de sus hijos."*

Saúl era alto y atractivo. Era un hombre que impresionaba por su buena apariencia. Samuel pudo haber estado buscando alguien que se pareciera a Saúl para ser el siguiente rey de Israel, pero Dios le advirtió que no juzgara sólo por las apariencias. Cuando la gente juzga sólo por las apariencias externas, pueden pasar por alto a individuos que carecen de cualidades físicas particulares que la sociedad admira en ese momento. Pero la apariencia no revela lo que la gente es en realidad, ni sus verdaderos valores.

Afortunadamente, Dios juzga por la fe y el carácter, no por las apariencias. Y debido a que sólo Dios puede ver el interior, sólo Él puede juzgar a las personas con precisión. La mayoría de las personas invierten horas cada semana en mantener su apariencia externa. Deberían hacer aún más para desarrollar su carácter interior. Mientras todo el mundo puede ver su cara, sólo usted y Dios saben como es por dentro.

¿Qué pasos está tomando para mejorar la actitud de su corazón?

2. EL DIOS QUE LLAMA - Éxodo 3

- **Dios es un Dios de propósito:** Dios habló a Moisés desde una fuente inesperada; una zarza ardiente. Cuando Moisés la vio, fue a investigar. También Dios usa a veces fuentes inesperadas cuando se comunica con nosotros, ya sea que utilice personas, pensamientos o experiencias. Esté dispuesto a investigar, sea receptivo a las sorpresas de Dios. Él tiene un plan para su creación y para cada uno de nosotros.
- **Su llamado es soberano:** Vivimos en la sociedad de la exclusión, por características frívolas, Todos somos reemplazables, pero queremos ser los únicos. El llamado soberano no depende de nuestras calificaciones, sino de su elección.
- **Un llamado a la relación:** Antes de cualquier tarea, Dios nos llama a una relación personal con él.
- **Un llamado continuo:** El llamado de Dios no es un evento único, sino un proceso de vida.

3. MOISES, DE PASTOR A LIBERTADOR – Éxodo 3.1-12, 4.10-17

- **Contexto:** Un pastor humilde, ex príncipe de Egipto, escondido en el desierto.
- **El encuentro:** Dios se revela en el arbusto ardiente.
- **Las objeciones de Moisés:** Inseguridad ("¿Quién soy yo?"), problemas para hablar.
- **La respuesta de Dios:** "Yo iré contigo", provisión de Aarón.
- **Principio:** Dios nos llama a pesar de nuestras inseguridades y nos capacita.

4. MARIA, LA JOVEN DISPUESTA – Lucas 1.26-38

- **Contexto:** Una joven virgen, comprometida, de una ciudad humilde.
- **El anuncio:** Ser la madre del Salvador.
- **La respuesta de María:** Confusión, pero finalmente sumisión: "Hágase conmigo conforme a tu palabra".
- **Principio:** El llamado de Dios a menudo nos saca de nuestra zona de confort y requiere una fe radical.

5. PEDRO, EL PESCADOR IMPETUOSO – Mt. 4.18-20. Lc. 5.1-11, Juan 21.15-19

- **Contexto:** Un pescador con temperamento fuerte, impetuoso, a veces vacilante.
- **El llamado:** "Pescadores de hombres". Dios llama al que está trabajando.
- **Errores y restauración:** La negación, pero el perdón y la reafirmación de Jesús.
- **Transformación:** El valiente predicador de Pentecostés.
- **Principio:** Dios usa nuestras debilidades y nos transforma para Su gloria, incluso después de nuestros fallos.

6. LECCIONES PARA NUESTRO LLAMADO HOY

- **El llamado es personal:** Dios nos llama a cada uno de manera única.
- **No se trata de nuestras habilidades, sino de Su poder:** Él nos capacita.
- **Requiere fe y obediencia:** Estar dispuesto a decir "sí".
- **La paciencia es clave:** El propósito de Dios se desarrolla en Su tiempo.
- **Nuestro pasado no define nuestro futuro:** Dios puede transformar y usar a cualquiera.
- **El llamado es tanto a ser como a hacer:** Primero una relación, luego una tarea.

7. RESPONDIENDO AL LLAMADO DE DIOS

¿Cómo te estás llamando a Dios hoy?

¿Qué objeciones o miedos te impiden responder plenamente?

¿Qué paso de fe puedes dar esta semana para seguir Su llamado?

8. INVITACIÓN/ORACIÓN

- Anima a la congregación a buscar a Dios en oración.
- Ofrece una oración de entrega y disposición para seguir el llamado de Dios.
- Recuérdales que el Espíritu Santo nos guía en ese camino.

B) DINÁMICA PARA IDENTIFICAR TALENTOS Y PASIONES

"Algo en común"

Tiempo aproximado 10 minutos.

Se trata de presentarse conociendo los nombres y talentos, pasiones, oportunidades de servicio.

5 minutos: Formando un círculo, se inicia conversando el uno con el otro, hasta descubrir "**algo en común**" entre dos personas. Se continúa hasta que todos hayan encontrado a alguien las mismos talentos, pasiones y oportunidades de servicio que desean.

5 minutos: Algunos a elección pueden compartir describiendo los personajes con los mismos talentos, pasiones y oportunidades de servicio que desean.

C) DISCUSIÓN SOBRE LA IMPORTANCIA DEL SERVICIO CRISTIANO Y COMO VIVIR UNA VIDA DEDICADA A DIOS

- "Lluvia de ideas"

¿Qué es lo que amas?: No sobre pienses, escribe tu primer instinto

¿Para qué eres bueno?: Escribe con mente abierta

¿Al Cuerpo donde asistes, que necesita de tí?: Escribe en base al conocimiento que tienes o te gustaría tener.

¿Por qué invertir en el Cuerpo?: Escribe la remuneración esperada



- El llamado de Dios:
 - Una invitación
 - Un propósito específico
 - Una respuesta
- Principio clave, La respuesta a Dios es la clave para que Dios revele su voluntad: No basta con simplemente ser llamado, sino que hay que responder con fe y obediencia.
 - 1 Samuel 3.10
 - Isaías 6.8
 - Lucas 5.10
 - Génesis 12.1

- Una vida dedicada a Dios

1. Dedicar tu vida a Dios

Romanos 12:1-2:

1 Corintios 10:31:

2. Obediencia a Dios:

Juan 14:21:

Salmo 119:107:

3. Amor a Dios y a los demás:

1 Juan 4:7-8:

Mateo 22:37-39:

4. Confianza en Dios:

Filipenses 4:6-7:

Isaías 41:10:

5. Vivir una vida con propósito:

Salmo 139:16:

Eclesiastés 12:13:

Conclusión: Una vida dedicada a Dios implica obedecer sus mandamientos, amar a Dios y a los demás, confiar en su poder y propósito para nuestras vidas, y vivir para su gloria.



MIS NOTAS

A large, empty rounded rectangular box intended for taking notes.





TALLER

PLANIFICA TU TIEMPO DEVOCIONAL

TENIENTE CARLA ESPINOZA





Propósito:

Guiar a los jóvenes a establecer una rutina devocional diaria, que incluya oración, lectura bíblica y adoración, para fortalecer su vida espiritual.

Actividades:

- Taller interactivo para enseñar a los jóvenes cómo organizar y planificar un tiempo devocional, incluyendo sugerencias sobre lectura bíblica, música y momentos de silencio.
- Ejercicio práctico: cada joven crea un plan devocional personalizado según sus intereses y necesidades espirituales.
- Discusión sobre la importancia de la constancia en la vida devocional y cómo los hábitos devocionales impactan el crecimiento espiritual.
- Tiempo de adoración grupal, con un espacio para aplicar lo aprendido en la práctica.

Bienvenida y Oración Inicial (15 min)

- Breve saludo y explicación del propósito de la reunión.
- Oración pidiendo guía y sensibilidad espiritual.
- Rompe hielo

2. Discusión Guiada: Constancia y Vida Espiritual (15 min)

Actividad: "Explosión de ideas" En grupos pequeños, responder en papelógrafo:

1. ¿Qué entiendes por "devocional"?
2. ¿Por qué es importante adorar a Dios todos los días?
3. ¿Qué obstáculos enfrentas para tener un devocional diario?
4. ¿Qué estrategias pueden ayudarte a ser constante?

Luego se comparte al grupo general.



3. Mini enseñanza: ¿Qué es el devocional y por qué adoramos? (15 min)

Contenido breve con apoyo visual:

- ¿Qué es un devocional?
- Ejemplos bíblicos (Jesús en Marcos 1:35, David en los Salmos)
- Formas de adorar: música, oración, obediencia, creatividad.
- El devocional como estilo de vida, no solo una rutina.

Versículos para meditar juntos:

- Salmo 1:2-3
- Mateo 6:6
- Josué 1:8
- Santiago 4:8

4. Taller creativo: Planifica tu tiempo devocional (15 min)

Actividad: "Crea tu espacio con Dios"

Materiales: hojas impresas, marcadores, stickers, cartulinas.

Cada joven diseña su propio plan devocional respondiendo:

- ¿A qué hora es mejor para mí tener tiempo con Dios?
- ¿Qué herramientas me ayudan (Biblia, música, diario, app)?
- ¿Qué puedo incluir? (oración, lectura, arte, journaling, canciones)
- ¿Dónde me gusta pasar ese tiempo? ¿Cómo puedo preparar ese espacio?

Se entrega una plantilla visual de planificación devocional

Hoja de Trabajo: Mi Plan Devocional Personal
Título: Mi Tiempo con Dios: Plan Devocional Personal

1. ¿Cuándo?

🕒 ¿Cuál es el mejor momento del día para tener mi devocional?

Mañana Tarde Noche

🕒 Hora exacta: _____

2. ¿Dónde?

🏠 ¿En qué lugar me concentro mejor para estar con Dios?

Mi habitación Patio Iglesia Otro: _____

3. ¿Cuánto tiempo?

🕒 Tiempo que puedo dedicar cada día: _____ minutos

4. ¿Qué leeré?

📖 Quiero comenzar con:

Evangelios

Salmos

Proverbios

Otro: _____

5. ¿Cómo reflexionaré?

📝 Formas de registrar lo que aprendo:

Cuaderno

App de notas

Biblia con notas

Otro: _____

6. ¿Cómo adoraré?

🎵 Música o métodos que me ayudan a conectarme con Dios:

Canciones favoritas:

-
-
-
-

7. Compromiso personal:

"Con la ayuda de Dios, me comprometo a buscarlo cada día a través de mi tiempo devocional."

Firma: _____

Fecha de inicio: _____

5. Desafío de 7 días (5 min)

Entregar una hoja con el reto:


"Durante los próximos 7 días, dedica al menos 10 minutos diarios a tu devocional usando lo que planeaste hoy. Lleva un registro y escribe lo que Dios te habla."

6. Oración final y compromiso (5 min)

En círculo, orar unos por otros, y entregar una tarjeta con esta frase:

"Hoy empiezo a construir mi espacio con Dios. Él me espera cada día."

MIS NOTAS





DESARROLLO ESPIRITUAL

¿CÓMO DESARROLLAR UNA VIDA DE ORACION EFECTIVA?

MAYORA SANDRA ALARCÓN



Conversamos con extraños

A diario nosotros tenemos que hablar con alguien, salvo que viviéramos como ermitaños solos en un desierto o en la cima de una montaña. Pero aun así sentiríamos la necesidad de hablar con alguien; no se cuantos han visto la película de Tom Hans "El Naufrago", él tiene un accidente en avión y salvo su vida tras encontrar una isla desierta donde estuvo años solo, y de los restos del avión encontró una pelota a la cual puso una cara y conversaba. Indiscutiblemente tenemos que hablar con personas a diario, eso incluye extraños, con cuantas personas hemos hablado de que no sabemos ni su nombre y después de eso nunca más les hemos visto. A algunos le produce ansiedad esto, sin embargo, aun nuestros grandes amigos en un momento fueron extraños para nosotros.



Conversamos con amigos

Sin lugar a duda algo que nos produce placer es hablar con nuestros amigos, porque nos hace sentir acompañados, nos dan apoyo y en especial cuando tenemos dificultades o pasamos por procesos complidos, es un alivio conversar con un amigo, porque aun cuando no resuelva nada, nos sentimos aliviados.

Conversaciones intimas

Compartir nuestros problemas tiene un efecto sanador en nuestras vidas, pero ¿a quien se lo confiamos?, a un extraño, a un amigo o a un amigo íntimo.

Años atrás yo tuve problemas en mi matrimonio y yo le conté mi secreto a 2 "Supuestas amigas", que terrible fue descubrir que mi comandante divisional sabia todo lo que yo había contado, con el tiempo pude darme cuenta cual de las 2 es realmente mi amiga y cual es solo una conocida con la que me llevo bien. Entonces, en resumen, todos coincidimos que las conversaciones intimas no las tenemos con cualquiera, sino con un amigo muy íntimo.

¿Quién es Dios para ti? ¿Extraño, amigo, amigo íntimo?

Dios nos diseño para tener buenas relaciones de amistad con otras personas, pero no todos entran en nuestro circulo de amigos. Un compañero de clases no es necesariamente nuestro amigo. Hoy todos tenemos Facebook, tik tok, Instagram ¿Cuántos amigos o seguidores tenemos ahí? (compartan) pero no todos son verdaderamente nuestros amigos, algunos los tenemos años de amigo en Facebook y ni un hola le damos. ¿Quién Dios para ti? ¿Extraño, amigo, amigo íntimo?

Quiero que pienses en un criminal encarcelado, este esté confinado, aislado de los demás. Nosotros seremos como el si no conversamos con Dios, cada vez nos será más difícil sentir gozo, paz.

Dios debería ser nuestro amigo íntimo, al que le contamos todo, nuestras alegrías nuestras tristezas, pero lastimosamente, en el día conversamos con todo el mundo menos con Dios, cuando debería ser el primero al levantarnos y el ultimo al acostarnos.

Permítanme contarles de un hermano, que se comenzó a enfriar espiritualmente, el siempre estudiaba la biblia, incluso predicaba y aun así se estaba enfriando. Pero un día vio la noticia de un incendio, y después de eso su vida tomo un cambio y recupero su fe. Cuando le preguntaron que le hizo cambiar, el dijo que cuando vio esa noticia, se dio cuenta que las víctimas del incendio murieron por asfixia, por el humo y no por el calor o porque se quemaron y recordó entonces que la oración es la respiración del alma. ¿Cuántos días podemos estar sin comer? (3 a 4 semanas) ¿Cuánto sin dormir? 11 días ¿Cuántos sin tomar agua? (3 a 5 días) ¿y sin respirar? (entre 30 segundos y 2 minutos)

Nosotros podemos respirar en el Señor haciendo oraciones sencillas y cortas, porque la oración no se trata de arrodillarnos en las mañanas y hago mi devocional cumpliendo con Dios y el resto del día ni me acuerdo, porque yo ya cumplí, déjame decirte que si esta mañana oraste, cumpliste contigo no con Dios. Porque nosotros debemos vivir una vida de oración, estoy tomando desayuno, estoy orando, estoy esperando el bus, estoy orando, haciendo un examen, estoy orando y no como una forma de pedir a Dios que te ayude solamente, sino que se trata de estar todo el día en conversación con Dios porque el es nuestro amigo íntimo.

1.- Importancia de la oración (filipenses 4.6)



No solo es un ejercicio de comunicación con Dios

Es la forma más poderosa y esencial para conectarnos con Dios, para obtener su guía su fortaleza y dirección en nuestras vidas. Entonces cuando la biblia nos dice "orar sin cesar", no se refiere a orar todos los días una hora, se trata de vivir una vida de oración todo el día. Sin embargo, eso no quiere decir, que no vamos a apartar un tiempo especial para orar, porque oramos todo el día.

"Por nada estéis afanosos, sino sean conocidas vuestras peticiones delante de Dios en toda oración y ruego, con acción de gracias"

Muchos dicen que yo cocino bien, pero pocos saben mi secreto para eso, y a pesar de que no a todos los conozco se los voy a contar, cuando cocino elevo una oración a Dios, "por favor, que quede bien mi comida, muy rica y que no le caiga mal nadie" y Dios me ayuda. Cuando se sientan afanados, ansioso, tenemos la oración, pero después "Gracias Señor porque salió bien mi comida", Agradecimiento.



- **Es humildad**

Porque abrimos nuestro corazón y nuestra mente a la presencia de Dios (Lucas 18:9-14) la oración del fariseo y el publicano ¿A quién escucho Dios?

- **Es entrega**

Porque entregamos nuestras vidas, nuestros pensamientos, nuestras acciones para hacer la voluntad de Dios. Una verdadera oración es un acto de rendición y confianza en Dios (Jesús en el Getsemaní)

- **Es confianza**

Porque ponemos en manos de Dios nuestras vidas, nuestros sueños, nuestro futuro con la fe de que en Dios todo es posible.

- **Expresamos nuestras necesidades**

Cuando mi hija Gracia, me pide algo, yo de donde sea saco y le doy (eso sí, si son capricho no siempre le doy) y Dios es un buen Padre que sabe darles a sus hijos lo que necesitan. Por lo tanto, debemos presentarle nuestra necesidad al Señor -provisión, protección, sanidad o dirección- y pedirle que nos ayude. Somos hijos de Dios, no esclavos. El esclavo si quiere algo debe esforzarse por conseguirlo, un hijo recibe incluso mas de lo que merece.

- **Glorificamos a Dios**

Siempre cuento esto de cuando mi hija estaba chiquita. Muchas veces cuando iba a su cuarto para ayudarle con el devocional, ella me decía, pero el chubi no ora (mi perrito) y yo siempre respondía que la vida del chubi era una adoración a Dios, y que con solo que el viviera glorificaba a Dios, y que nosotros tenemos que orar para adorar y glorificar a Dios.

- **Supera obstáculos**

Cuando los desafíos de la vida te golpean de frente, mirar al Señor es la mejor manera de encontrar la forma de superar los obstáculos en tu vida.



- **Buscamos su voluntad**

En la Biblia, el apóstol Pablo nos dice en Romanos 12:2 que debemos renovar nuestra mente para discernir la buena, agradable y perfecta voluntad de Dios. Conocer y entender la voluntad de Dios es fundamental para nuestra vida de fe.

Sin la oración, nosotros estaremos haciendo las cosas a nuestra manera, sin conocer realmente su voluntad.

- **Es paz**

Porque al depositar nuestras preocupaciones en Dios, El nos da descanso, tranquilidad y sosiego *No se inquieten por nada; más bien, en toda ocasión, con oración y ruego, presenten sus peticiones a Dios y denle gracias. Y la paz de Dios, que sobrepasa todo entendimiento, cuidará sus corazones y sus pensamientos en Cristo Jesús. Filipenses 4:6-7*

Así que la palabra de Dios nos llama a orar y estar tranquilos, no dice ora y preocúpate.

- **Fortalece nuestra fe**

¿Recuerdan el hermano que estaba perdiendo su fe y que vio la noticia el incendio?

Oró seriamente y muy arrepentido, pidiendo a Dios que le permitiera tener continuas conversaciones con él. Después, oró a Dios todas las cosas, sin importar lo pequeñas que fueran. Hablando con Dios en oración todos los días, su corazón se llenó de gratitud incluso en situaciones angustiantes y difíciles. Su fe se hizo mucho más activa y fuerte que antes.

- **Buscamos perdón**

De los católicos leí esto:

"El perdón es la llave de la libertad y la paz interior. Para pedir perdón se requiere humildad. Para perdonar se requiere misericordia. Ni la humildad ni la misericordia son fáciles. Pedir perdón supone reconocerse pecador. Perdonar supone tener un corazón como el de Cristo"

En el Padre Nuestro, Jesucristo nos enseña a pedir: *"perdón por nuestros pecados como también nosotros perdonamos a los que nos ofenden"*, pues el perdón de los pecados y el haber perdonado son condiciones para alcanzar la salvación. Y Cuando pedimos perdón con sinceridad, Dios nos perdona.

- **Agradecer y alabar**

Nuestra vida está llena de alegrías. Un feliz encuentro con alguien que queremos, un regreso a casa después de tiempo, un título adquirido con mucho esfuerzo, la curación de una enfermedad, el nacimiento de un nuevo miembro de la familia, etc.

La lista de los gozos que vivimos son muchos. La vida es muy bella, siempre nos sorprende. Por eso debemos aprender a buscar a Dios también en estos momentos en los que nuestro corazón se llena de la alegría de vivir. A veces nos dirigimos al Señor por situaciones complejas, dificultades, problemas, dolores y sufrimientos. Pero no nos damos cuenta de que en todo lo que vivimos esta la huella de Dios. Especialmente se encuentra la marca de Dios es las grandezas de la vida. De hecho, nuestra vida apunta a vivir en plenitud estos momentos de gozo en la eternidad. Y solo por eso debemos ser agradecidos y debemos alabar a Dios en nuestras oraciones, porque

(no estamos solos, Dios nos acompaña y fortalece)



2.- Tiempo y lugar específico para orar (Mateo 6.6)

Disciplina y compromiso (Rutina Diaria)

Esto es fundamental para el crecimiento espiritual. Dijimos que nuestra vida debe ser una vida de oración, pero eso no significa que no vamos a apartar tiempo para orar. ¿Cuántas veces oraba Daniel en el día? ¿Para que le sirvió? Para que no se lo comieran los leones. Pobres de nosotros, ya estaríamos todos comidos. ¿Cuántos días necesitamos para crear un hábito? (21 a 66 días), ¿Y en cuantos los perdemos? 3 días. Es decir, si oramos 21 días seguidos, va a ser una rutina para nosotros, pero tres días que dejamos, ya perdimos la costumbre. Por eso necesitamos disciplina y compromiso.

Vivir una vida de oración

Ya lo mencionamos, solo un momento al día, es todo un día con Dios, porque no es una obligación es una necesidad de estar conectados con Dios.

Comienza tu día con una oración

Cuando estaba comenzando en mi ministerio, yo les estaba enseñando en mi liga del hogar que debemos orar a Dios todos los días, no importando la hora, con tal que dediquemos un tiempo a Dios y puse el ejemplo, que yo el tiempo que dedicaba a Dios para orar era en las noches antes de dormir, y una hermana mas experimentada me dijo, la oración debe ser lo primero en el día y tenia razón. Pero que hacemos, abrimos los ojos y agarramos el celular, como sería diferente nuestra vida, si el mismo tiempo que pasamos con el celular, lo pasáramos con Dios.

Para muchas personas la oración matutina se vuelve un ritual, y no se trata tampoco de que hagas una tremenda oración en las mañana (porque para eso buscas tu momento adecuado en el día) aunque si lo quieres hacer adelante, es bueno. Pero puedes hacer una oración de agradecimiento, de pedirle a Dios que te ayude en este día, pero mas que nada para que le invites a formar parte de tu día.

Ora antes de dormir

Orar al terminar el día nos ayuda a pensar en las bendiciones que hemos recibido y como podemos agradecer, reconocemos su presencia y fortalecemos nuestra relación con El.

Aprovecha momento de tranquilidad

Es importante cuando hagas tu devocional, busca un espacio y tiempo donde estes solo sin interrupciones. Cuando estuve en Lo Valledor, mi esposo salía con Gracia al colegio a las 7.20 y hasta la 9.30 no había nadie mas en casa, nadie venia, nadie molestaba, era mi momento de tranquilidad donde yo hacia mi oración. ¿Cuál es el tuyo?

Haz una lista de oración

Una lista de oración nos ayuda a desarrollar una vida de oración más profunda, más consistente y por lo tanto más efectiva. Esta herramienta de oración te ayudará a empezar.

Una lista de oración enfoca tu atención para que puedas orar sin agobiarte, permitiéndote fluir dentro y fuera de la oración a lo largo del día. Con una lista de oración, cuando das un paso atrás y evalúas lo que se estás orando, te das cuenta de que estás cubriendo bastantes cosas en oración. La belleza de una lista de oración también está en que puedes celebrar las respuestas a la oración a lo largo del camino, tanto de forma gradual como de forma más dramática, ¡serás más consciente de lo mucho que Dios está obrando!

Mantener comunicación constante

Oración diaria y meditación en la palabra de Dios



3.- Orar con fe y expectativa (hebreos 11.6)



Cree que Dios oye tu oración (1 Juan 5.14)

Dios oye nuestras oraciones y responde a ellas de diversas maneras. Según la Biblia, Dios escucha nuestras súplicas y nos da respuestas cuando buscamos su ayuda con sinceridad. Por ejemplo, en Jeremías 29:12, se dice que Dios escucha nuestras oraciones y nos oye en momentos de angustia. Además, en Salmo 34:17, se afirma que los justos claman y Dios los oye.

Ora con acción de gracias (Filipenses 4.6)

La oración de acción de gracias es un modo de orar. Para que el agradecimiento sea sincero, primero la persona debe aprender a reconocer que ella no es el origen de sus alegrías.

Quien cree que por sus propios méritos ha triunfado, ha tenido logros, ¿será realmente agradecido? Solo puede ser agradecido quien sabe que Dios es el que lo ha llenado con sus dones y que gracias a eso y solo por eso ha alcanzado la victoria.

Quien cree que por sus propios méritos ha triunfado, ha tenido logros, ¿será realmente agradecido? Solo puede ser agradecido quien sabe que Dios es el que lo ha llenado con sus dones y que gracias a eso y solo por eso ha alcanzado la victoria.

La persona que sabe reconocer en Dios todo el bien de su vida agradece de manera sencilla y espontánea. No requiere de muchas palabras ni de tiempos reservados para ello. En el momento de la alegría, podemos decir con sinceridad de corazón: "Gracias, Señor", "Todo el mérito es tuyo", "Te lo debo a ti"

Confía en los tiempos de Dios (Jeremías 33.3)

A veces nos encontramos en situaciones donde esperar se vuelve difícil. Sin embargo, la Biblia nos enseña que debemos tener paciencia y confiar en el tiempo perfecto de Dios. Él tiene un plan para nuestras vidas y en su tiempo, cumplirá sus promesas. ¡No te desespere! Confía en el Señor y espera en su tiempo

4.- Usar la biblia como base para la oración

- **La oración efectiva comienza con la palabra**

Al orar con la Palabra de Dios, nos aseguramos de estar alineados con la voluntad divina y recibimos respuestas a nuestras peticiones. porque no se trata solo de repetir palabras vacías, sino de conectar con el corazón de Dios





- **Ora salmos**

Selecciona un salmo que resuene con el momento de tu vida por el que pasas ahora.

Lee el Salmo que has elegido lentamente y con atención.

Utiliza el Salmo como punto de partida para elevar tu oración.

- **Declara promesas de Dios (Jeremías 29.11)**

Hay muchas, muchas promesas de Dios en las Escrituras. En cada promesa, Dios promete que algo puede o no hacerse, darse o suceder.

Este versículo declara que Dios quiere lo mejor para nosotros

- **Pide conforme a la voluntad de Dios (mateo 6.10)**

En la película "todopoderoso" Jim Carrey toma el lugar de Dios, y ahí esta viendo todas las oraciones de la gente y se cansa y dice ya "SI A TODO" y resulta que todo el mundo se saca la lotería, por lo tanto, el premio que le corresponde es así un poquito. Y queda todo desastre por decirle que si a todas las personas. Porque si realmente Dios nos dijera que si a todo, no seria nada bueno para nuestras vidas, y Dios siempre nos da lo mejor para nosotros. Podemos ver el presente, pero Dios ve el futuro. Por eso, nuestra oración no debe ser egoísta, sino mas bien pensando en la voluntad de Dios.

5.- Ser persistente y perseverante (Lucas 18.1-8)

No te desanimes (gálatas 6.9)

El desánimo es la sensación de desaliento, falta de ilusión y ocurre porque no se encuentra la solución o no se obtiene lo que se quiere y eso te quita las ganas de luchar, te estanca y te lleva a ver las cosas como que no tiene importancia y eso interfiere en tu comunión con Dios, te hace no practicar aquello que te fortalecía y difícilmente oraras, leerás la biblia, menos iras a la iglesia y servirás a Dios.

Diario de oración (para recordar el pasado)

Se regalará una libreta

6.- Oración y ayuno

Nos ayuda a enfocarnos en Dios (mateo 6.16-18)

Porque renunciamos a los placeres terrenales y nos enfocamos en Dios. Yo hice ayuno de tik tok, para que mi iglesia creciera y creció.

- Aumenta nuestra sensibilidad espiritual (Hechos 13.2-3)

Nos permite estar mas receptivos a la voz de Dios

- Nos fortalece en tiempo de batalla espiritual (Mateo 17.21)

Recuerden que Satanás tentó al mismo Jesús, y pudo hacer frente a las batallas. Después de 40 días nos habríamos comido el pan.



7.- La oración efectiva esta centrada en Cristo (Santiago 4.3)

Oración Egocéntrica

No se trata de ti, claro que puedes pedir algo, bendiciones. Somos egoístas queremos que todo gire a nuestro alrededor, pero Cristo murió para salvarnos de eso, Cristo nos llama a negarnos a nosotros mismos, tomar su cruz y seguirle.

En mi trabajo guardo silencio acerca de mi relación con Dios para no ser objeto de burla, y para poder vivir como yo quiera en ese lugar sin tener que responder por mis creencias. Y en mi vida personal busco placer sexual en las películas inapropiadas, la pornografía, la fornicación, o el adulterio. Leo mi Biblia solo cuando siento la necesidad, y cuando la leo busco solo consuelo y ánimo personal. Pido en oración (si es que oro) por salud y provisión material, y por rescate de los problemas causados por mi propio egoísmo.

¿Captaste de lo que se tratan estas respuestas y acciones? Se tratan de preferencias, reconocimiento humano, comodidad personal, prosperidad económica, aceptación, y placer. En mi mundo ideal, todo y todos me servirían a mí. Pero todo se trata de Dios

- **Fijar los ojos en Cristo**

Vivir para Su gloria, En cada decisión y acción que tomo, estoy escogiendo glorificar a alguien: a Dios o a mí misma.

Dios hace todo para su propia gloria, y de esa manera, hace todo para nuestro bien (Col. 1:16, Is. 43:7).

- **Orar por lo espiritual y no lo temporal (colosenses 3.2)**

Dios si esta atento a lo temporal

Podemos pedir si, pero eso no significa que en las próximas 24 horas recibiremos. Porque Cristo no es una maquina dispensadora.

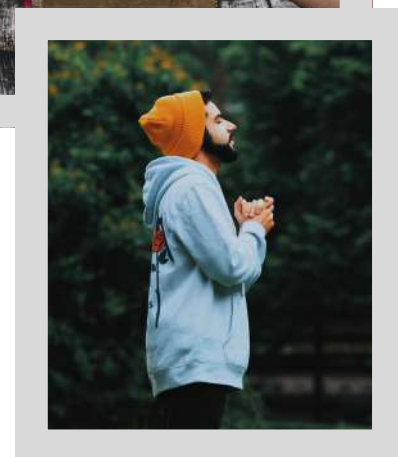

- **Alinearnos con la voluntad de Dios**

Si decimos que queremos conocer a Dios, pero no estamos dispuestas a pasar tiempo en Su Palabra, la verdad es, que no queremos conocer a Dios. Sería absurdo recibir una carta de un amigo por correspondencia e inmediatamente escribirle de vuelta sin haber leído su carta.

- **Mentalidad espiritual**

Cuando le pedimos a Dios que mejore nuestro bienestar espiritual, podemos estar seguros de que estamos orando alineadas a todo lo que Cristo desea para nosotras.

Jesús les enseñó a los discípulos que, al orar, debían pedir que el reino de Dios venga y que la voluntad de Dios sea hecha (Mateo 6:10). En otras palabras, Jesús les enseñó a tener una mentalidad espiritual porque no importa lo que está sucediendo en nuestro mundo (o en el mundo de nuestra familia y amigos), la batalla es espiritual.



9.- Escuchar la voz de Dios

- **Escuchamos el sonido mas fuerte (el corazón y lo bendecimos como que viene de Dios)**
- **Mira atrás al Dios que te salvo (Éxodo 19.3-5)**
- **Mira hacia adentro y purifica tu corazón para recibir su palabra (éxodo 19.10-12)**
- **Tus acciones dicen que realmente no quieres escucharlo**



Escuchar con precisión la voz de Dios es algo en lo que crecemos a medida que maduramos en la fe. Tal escucha de la voz de Dios no debe confundirse con las afirmaciones de una nueva revelación de Dios, sino que se refiere a la comunión con Dios a medida que nos relacionamos con Él a través de Cristo. También hay que reconocer que a veces las personas afirman haber escuchado la voz de Dios diciéndoles que hagan algo cuando tal vez fue la voz de su propia mente hablando. Lo que escucho esta alineado con la palabra de Dios. Tenemos 3 voces en nuestra Cabeza: Dios, nuestra propia voz, Satanás.



10.- Actitud agradecida

- **Todo lo que tenemos y existe es gracias a El**
- **Gratitud Bíblica**
- **Una forma de adoración**

El corazón de Dios se alegra cuando lo alabamos y le agradecemos por todas sus bendiciones. No hay nadie más generoso que Dios, él nos ha dado todo lo que concierne a la vida

11.- Planifica orar

- **Planifico mis vacaciones**
- **Replantee sus prioridades**
- **Todos tenemos que hacer correcciones en el camino**

Si usted deseara tomarse unas vacaciones de cuatro semanas, no se levantaría un día de verano y simplemente diría: «¡Hoy me voy de vacaciones!». No tendría nada listo, ni sabría adónde ir, porque no habría planificado nada.

No obstante, así es como muchos de nosotros tratamos la oración. Nos levantamos día tras día con la conciencia de que en nuestra vida debería haber un ti



En esta sección en adelante se entregará a los jóvenes como tipo resumen o recordatorio

Pasos para crear un hábito de oración

1. Ten fe en ti mismo y en Dios

- “sé que fallaré, nunca lo lograré” Mateo 17.19
- La fuente es Dios, no nosotros, por eso debemos apoyarnos en Dios.

2. Repite lo que ha funcionado

- ¿Los hábitos que tenemos como lo adquirimos? (desde pequeños)
- Todo se engrana poco a poco, no pretendas ser una excelencia en la oración de la noche a la mañana

3. Practicar. Practicar. Practicar

- La práctica hace la perfección
- Mientras más oramos más fácil es
- Orar a Dios. La oración formara parte de nosotros
- No podemos cambiar el pasado, ni predecir el futuro.

Debemos orar hoy

4. Escribe tu cronograma de oración (se entregará Calendario para orar una semana, saca copias)

- Es fácil olvidar lo que hemos prometido hacer
- Separar tiempo específico cada día donde lo único que hagamos es orar

(escríbelo en letra grande y con negritas)

- Ayuda memoria (Pon alarmas)

5. Comparte con tus amistades

- No es bueno publicar en redes sociales
- Compartir con aquellos que te ayudaran a cumplir (padres, hermanos, novia o tutor espiritual)
- No eres llanero solitario
- Presión positiva
- Necesitas un sistema de soporte
- Participa en reuniones de oración

6. Pregúntate porque haces esto

- ¿Por qué quieres orar más seguido?
- Debemos llegar a orar por amor a Dios y no por cumplir con nosotros mismos
- Oramos para agradar a Dios o porque queremos estar junto a El
- Se trata de relacionarse (Dios esta listo y esperando por nosotros)
- La oración es la respuesta al amor incondicional que Dios nos tiene (Sabe que somos imperfectos y pecadores, pero nos sigue amando)
- Dios quiere que estemos a su lado por la eternidad

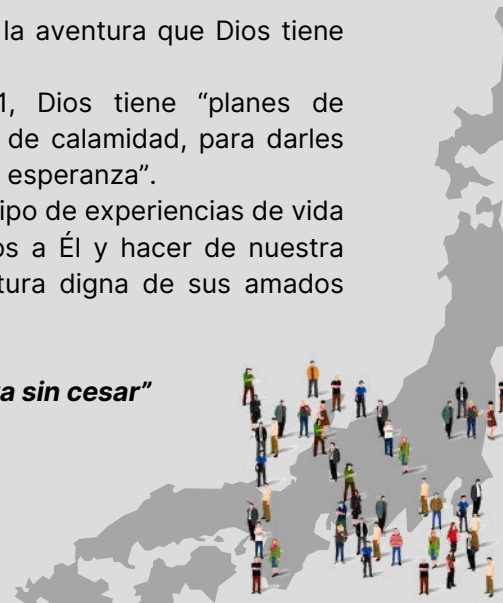
7. Hazlo

- No te distraigas
- Empieza hoy
- El hábito de la oración no es inquebrantable (somos imperfectos)
- Nos volvemos a levantar si nos caemos

Conclusión

- Te reto a vivir la aventura que Dios tiene Preparada
- Jeremías 29:11, Dios tiene “planes de bienestar y no de calamidad, para darles un futuro y una esperanza”.
- Dios usa todo tipo de experiencias de vida para acercarnos a Él y hacer de nuestra vida una aventura digna de sus amados hijos.

“Ora sin cesar”



MIS NOTAS

A large, empty rounded rectangular box intended for taking notes.





TALLER

ALCANZANDO MI GENERACION

KENDRA GITAU



ALCANZANDO MI GENERACIÓN

Propósito

Equipar a los jóvenes para impactar su generación con el mensaje de Cristo, reconociéndose como escogidos para una misión especial.

Objetivos

Al terminar este taller podrás:

- Conectar pasión y justicia: descubrir cómo tus intereses (arte, deportes, música...) pueden impulsar cambios reales en tu comunidad.
- Compartir historias que inspiren: Aprender a contar tu experiencia de forma auténtica para motivar a otros de tu edad.
- Diseñar un plan de acción local con mirada global: Crear un proyecto práctico en tu entorno que refleje una visión de justicia más amplia.



El Ejército de Salvación creemos que tu fe y tus intereses pueden romper barreras: con “Alcanzando tu generación”, conectas tu pasión (sea el arte, el deporte o la música) con la justicia y te conviertes en un agente de cambio real; al compartir tu historia auténtica, inspiras a tus amigos a unirse y dar lo mejor de sí; y al diseñar una acción concreta en tu barrio con una mirada global, demuestras que incluso el proyecto más pequeño puede tocar vidas al otro lado del mundo.

Global (Generación Z):

Un estudio centrado en millennials y Gen Z reveló que menos de la mitad de los jóvenes de esa cohorte (entre 18 y 29 años) asiste a servicios religiosos semanalmente, con solo un 40 % de Gen Zers y un 45 % de millennials participando cada semana



**Imagina tu comunidad
viendo a tu generación
transformar realidades...
¿por dónde empezarías a
alcanzar tu generación?**



Conectar pasión y justicia

Pasaje bíblico “Aprendan a hacer el bien; busquen la justicia, restituyan al agraviado, defiendan al huérfano, amparen a la viuda.” — Isaías 1:17

Desde las primeras páginas de la Biblia, Dios llama a su pueblo a pararse al lado de los que sufren. Esa misma pasión que te mueve—ya sea a pintar murales, tocar música o alzar la voz en redes— puede convertirse en un motor de justicia. Imagina llevar esa pasión más allá de tu ciudad: alzar tu voz ante delegados en la ONU, defendiendo políticas que protejan a niñas y jóvenes en todo el mundo.


Los Objetivos de Desarrollo Sostenible son 17 metas de la ONU para erradicar la pobreza, garantizar salud y educación, proteger el medio ambiente y fomentar la paz y la igualdad para 2030. Estos objetivos resuenan con el mandato bíblico de amar al prójimo y cuidar la creación: luchar contra el hambre y la pobreza (Isaías 58), velar por la dignidad de cada persona (Gálatas 3:28), ser buenos administradores de la tierra (Génesis 2:15) y tejer paz y reconciliación en nuestras comunidades (2 Corintios 5:20). Al comprometernos con los ODS, vivimos nuestra fe de manera tangible, llevando justicia y esperanza a nuestra generación.



Elige un Objetivo de Desarrollo Sostenible (ODS)

¿Cuál de los 17 ODS conecta mejor con tu pasión?





Aprender a contar tu experiencia de forma auténtica para motivar a otros de tu edad

Pasos para contar tu historia con fe

- 1** Ora primero Pídele a Dios claridad y valentía.
- 2** Empieza con un momento de encuentro Narra ese punto en que Dios te visitó en medio de un reto.
- 3** Comparte tu transformación Describe la paz, la fuerza o la esperanza que recibiste.
- 4** Comparte tu transformación Termina con un “ven y ve” que anime a tus amigos a buscar a Jesús.



Diseñar un plan de acción local con mirada global

En cada rincón de nuestro barrio hay historias que esperan ser transformadas por el amor de Dios. Cuando decidimos diseñar un plan de acción local con mirada global, reconocemos que la compasión no se limita a quienes tenemos cerca: nuestra fe nos impulsa a soñar más allá de nuestras calles, pueblos o ciudades. Imagina un proyecto que comience con las necesidades de tu vecindario—quizás jóvenes sin espacios recreativos o familias que no tienen acceso a alimentos nutritivos—y que, al mismo tiempo, se conecte con metas concretas para erradicar el hambre, promover la educación y defender la dignidad humana en todo el mundo. De esta manera, el esfuerzo que nace en tu calle se convierte en una chispa que puede encender el corazón de **otros barrios, otras naciones, otras generaciones.**


Para mantener claridad, hemos ordenado en un cuadro los elementos fundamentales de este proyecto, de modo que cualquiera que lo vea pueda comprender su propósito y sus metas sin necesidad de explicaciones extensas.

| ELEMENTO | DESCRIPCIÓN | FECHA META |
|-----------------------------|---|------------|
| Identificación de necesidad | Reconocer que en nuestro barrio no hay un espacio donde niños de bajos recursos puedan acceder a libros y aprender en comunidad. | |
| Conexión con ODS | Vincular el club a la meta de Educación de Calidad para Todos (ODS 4), demostrando cómo cada libro donado se convierte en una puerta al conocimiento. | |
| Recursos y aliados | Colaborar con tu iglesia, pedir apoyo a voluntarios jóvenes, y buscar donaciones de títulos nuevos o usados en librerías locales. | |
| Meta local | Reunir 200 libros antes del 1 de julio y lograr que al menos 30 niños participen de forma regular en las sesiones de lectura. | |
| Meta global | Enviar 100 ejemplares en buenas condiciones a la escuela rural de un país vecino, promoviendo la solidaridad internacional. | |

Una vez hayas plasmado tu proyecto en ese tipo de esquema, cada paso deja de ser un intento aislado y se convierte en parte de una estrategia clara. Sin embargo, hasta aquí solo hemos hablado de planificación técnica; es hora de celebrar nuestra unidad y creatividad con un juego grupal que refuerce el espíritu de “Alcanzando mi generación” y que, a su vez, ayude a visualizar cómo las acciones pequeñas generan un impacto mayor.



MIS NOTAS





TALLER

LA ORACIÓN CREATIVA: EXPRESANDO MI FE CON ARTE Y ESCRITURA

SOLDADA MELISA INOSTROZA



Propósito:

Explorar formas creativas de orar, usando el arte y la escritura como medios para expresar lo que sentimos y pensamos ante Dios.

Actividades:

- Introducción a diferentes formas de oración, como la oración visual (dibujos, pinturas) y la oración escrita (poemas, cartas a Dios).
- Taller de escritura creativa para que los jóvenes puedan redactar oraciones, himnos o pensamientos espirituales.
- Actividad práctica: creación de una obra de arte o una carta a Dios, como expresión de oración personal.
- Reflexión sobre cómo estas formas creativas ayudan a profundizar la relación con Dios.

1. INTRODUCCIÓN

Se explicará a modo general el tema del taller y cómo se desarrollará a grandes rasgos. Todo con el fin de que los jóvenes puedan seguir un hilo conductor desde el inicio y sea más sencillo seguir la idea del taller.

- Versículos clave
- Génesis 1:31
- Éxodo 35:30-33

2. QUÉ ES LA ORACIÓN

Como primer tema se explicará de manera muy sencilla lo que es la oración. Se mezclará el punto de vista comunicativo con el espiritual.

Cómo es necesario un emisor, receptor, canales y el uso de distintos códigos para poder tener una comunicación bidireccional de manera efectiva. Lo mismo aplicado a nuestra comunicación con Dios.

3. LA DISCIPLINA ARTÍSTICA

El objetivo de esta sección es que cada joven pueda ir descubriendo en sí mismos la manera que más les acomoda comunicar sus sentimientos y pensamientos.

- Para esto primero se darán a conocer las distintas expresiones artísticas que se han ido desarrollando a lo largo de los años.
- Siguiendo el punto anterior se presentará lo que se llama "psicología del color", y también las distintas maneras de escritura (poemas, cartas, etc.)

4. CÓMO IMPLEMENTAR AMBOS TEMAS

Según lo aprendido en los puntos anteriores ahondaremos en cómo nuestra comunicación con Dios puede ir tomando distintas formas dependiendo de distintos factores como el contexto, la intención, el objetivo, etc. Siempre destacando que lo más importante siempre será la comunicación (oración) con Fe.

5. ACTIVIDAD PRÁCTICA Y PERSONAL

Se dará un espacio de 15 minutos aprox. para desarrollar esta actividad práctica.

El objetivo es que cada joven pueda escribir con sus propias palabras lo que quieran expresar a Dios. Luego de esto tendrán la oportunidad de hacerlo de manera artística.

6. CIERRE

Para cerrar el taller se hará una pequeña reflexión de la importancia que tiene el conocer, descubrir y desarrollar las distintas habilidades que tiene cada uno, y cómo todo eso irá ligado al crecimiento espiritual personal y la comunicación con Dios.



MIS NOTAS

A large, empty rounded rectangular box intended for taking notes.





TALLER

ESCOGIDOS PARA SALVACION

MAYOR DAVID PALMA



Base Bíblica:

- **Efesios 1:4:** "Según nos escogió en él antes de la fundación del mundo, para que fuésemos santos y sin mancha delante de él."
- **Efesios 2:8-9:** "Porque por gracia sois salvos por medio de la fe; y esto no de vosotros, pues es don de Dios; no por obras, para que nadie se gloríe."

Propósito:

Recordar a los jóvenes que han sido escogidos por Dios para salvación y cómo este llamado define su identidad y propósito en Cristo.

I.- Iniciar con palabras de Bienvenida y oración

II.- Dinámica Rompehielos grupal "Encuentra a tu escogido"

III.- Introducción:

- **Mi experiencia de llamado al ministerio pastoral misional:**
 - Compartir brevemente mi testimonio personal sobre cómo sentiste el llamado de Dios al ministerio, en que forma y cuales circunstancias.
 - Reflexionar sobre los desafíos y bendiciones que has experimentado en tu camino.
 - Conectar mi historia con el tema del taller, destacando cómo saber que somos escogidos por Dios ha influido en tu vida diaria.

IV.- Desarrollo del Taller:

1. Identidad en Cristo:

- **Efesios 1:4:** Discute cómo ser escogidos por Dios antes de la fundación del mundo nos da una identidad única y especial.
- **1 Pedro 2:9:** "Mas vosotros sois linaje escogido, real sacerdocio, nación santa, pueblo adquirido por Dios, para que anunciéis las virtudes de aquel que os llamó de las tinieblas a su luz admirable."
- Actividad: Invita a los jóvenes a escribir en un papel lo que significa para ellos ser escogidos por Dios y su valor. (llevar posits de colores y lápices)

1. Salvación por Gracia:

- **Efesios 2:8-9:** Explica que la salvación es un regalo de Dios, no algo que podamos ganar por nuestras obras.
- **Romanos 5:8:** "Mas Dios muestra su amor para con nosotros, en que siendo aún pecadores, Cristo murió por nosotros."
- Actividad: Realiza una dinámica donde los jóvenes compartan cómo han experimentado la gracia de Dios en sus vidas. (llevar pulsera tipo cinta de colores para separar por grupos pequeños)

1. Viviendo como Escogidos:

- **Colosenses 3:12:** "Vestíos, pues, como escogidos de Dios, santos y amados, de entrañable misericordia, de benignidad, de humildad, de mansedumbre, de paciencia."
- Reflexiona sobre cómo vivir diariamente sabiendo que somos escogidos por Dios.
- Actividad: Organiza un tiempo de oración y reflexión donde los jóvenes puedan pedir a Dios que les ayude a vivir conforme a su llamado.

V.- Conclusión:

- Reafirmar el propósito del taller y la importancia de recordar que somos escogidos por Dios.
- Invitar a los jóvenes a comprometerse a vivir su identidad y propósito en Cristo.



ANEXOS

Dinámica de Rompehielos: "Encuentra a Tu Compañero Escogido"

Objetivo:

Facilitar la interacción entre los jóvenes y ayudarles a reflexionar sobre el concepto de ser escogidos por Dios, creando un ambiente de camaradería y conexión. Esta dinámica no solo ayudará a romper el hielo, sino que también fomentará un sentido de comunidad y reflexión sobre el tema del taller.

Materiales Necesarios:

- Tarjetas o papeles pequeños
- Lápices o bolígrafos
- Cinta adhesiva

Instrucciones:

1. Preparación:

- Antes de que lleguen los jóvenes, escribe en cada tarjeta una palabra o frase relacionada con el tema "Escogidos por Dios". Asegúrate de que haya dos tarjetas con la misma palabra o frase. Ejemplos:
 - "Amado"
 - "Redimido"
 - "Perdonado"
 - "Llamado"
 - "Hijo de Dios"

2. Inicio de la Dinámica:

- Al llegar, pega una tarjeta en la espalda de cada joven sin que ellos vean lo que está escrito.
- Explica que cada uno debe encontrar a su "compañero escogido" que tiene la misma palabra o frase en su tarjeta.

3. Desarrollo:

- Los jóvenes deben caminar por el salón y hacer preguntas a los demás para descubrir qué palabra o frase tienen en su tarjeta. Las preguntas deben ser indirectas y no pueden preguntar directamente cuál es la palabra o frase.
- Ejemplos de preguntas:
 - "¿Tu palabra tiene que ver con el amor de Dios?"
 - "¿Es algo que Dios ha hecho por nosotros?"
 - "¿Tiene que ver con nuestra identidad en Cristo?"

4. Encuentro:


- Una vez que encuentren a su compañero, deben presentarse y compartir algo sobre sí mismos, como su nombre, algo que les gusta hacer, y cómo se sienten al saber que son escogidos por Dios.
- Después de que todos hayan encontrado a su compañero, cada pareja puede compartir con el grupo lo que descubrieron sobre su compañero y cómo se sienten al ser escogidos por Dios.

5. Reflexión:

- Reflexiona con el grupo sobre la experiencia de encontrar a su compañero y cómo esto se relaciona con el tema del taller.
- Relaciona la actividad con los versículos bíblicos de Efesios 1:4 y Efesios 2:8-9, destacando la importancia de ser escogidos por Dios y cómo esto nos une como comunidad..



MIS NOTAS



Propósito: Enseñar a los jóvenes a estudiar la Biblia de una manera dinámica y significativa, para que puedan comprender mejor la Palabra de Dios y aplicarla a sus vidas.

Juego ilustrativo: 3 fortalezas y debilidades (ilustra en lo que proyectamos y lo que podemos ser a través del cambio que produce el estudio de la Palabra).

Por qué estudiar la Biblia. - Es un manual de vida, si no la leemos será difícil crecer espiritualmente. Estudiar y leer es diferente, las verdades de la Biblia nos transformaran alineándote con carácter y principios de Jesús. Juan 15:3

Como estudiar la Biblia:

- Orar al Señor.
- Orar refiriéndose al pasaje de estudio, comentándolo con Dios.
- Utilizar comentarios y diccionarios Bíblicos.
- Diferentes versiones Bíblicas recomendadas RV R 60 = Reina Valera 1960, LBLA Biblia de las Américas y versiones recomendadas para un estudio más accesible y moderno NVI= Nueva versión Internacional y NTV= Nueva traducción Viviente.
- Meditar en la Palabra en el día para que penetre en nuestro espíritu Josué 1:8.

Actividad: Se enseñará el método resumen de un capítulo.

Técnicas de estudio bíblico: Son métodos para entender e interpretar la Biblia de forma más profunda y vivir la Palabra. Involucrando la observación, interpretación y aplicación de los textos Bíblicos. Citaremos algunos:

1.- Método Inductivo. -Este método se basa en tres principios: observación, interpretación y aplicación. Implica descubrir lo existente en el texto, determinar su significado y luego aplicarlo a la vida.

2. Método Devocional. - Selecciona una breve porción de tu Biblia y en oración, meditas en ella hasta que el Espíritu Santo te muestra la manera en que puedes aplicar la verdad que te mostró en tu propia vida. Escribes una aplicación personal.

3.- Método del Resumen de un Capítulo. - Lees un capítulo de la Biblia por lo menos cinco veces: luego escribes un resumen de la idea central que hayas encontrado.

4.- Método de la Cualidad de Carácter. - Escoge una cualidad del carácter que te gustaría adquirir para tu propia vida y estudia lo que la Biblia dice al respecto.

5.- Método Temático. - Eliges un tema bíblico para estudiar. Después piensas tres o cinco preguntas de las que te gustaría tener una respuesta al respecto. A continuación, estudias todas las referencias que puedas encontrar relacionadas con el tema y escribes las que contesten las preguntas que habías elaborado.

6.- Método Biográfico. - Seleccionas un personaje bíblico e investigas todos los versículos que se relacionan con esa persona, a fin de estudiar su vida y características. Tomas nota de sus actitudes, puntos fuertes y débiles. Después aplicas en tu propia vida lo que hayas aprendido.

7.- Método por Tópicos. - Reúnes y comparas todos los versículos que encuentres sobre un tópico en particular. Organizas tus conclusiones en un bosquejo que te permita compartir el estudio con otras personas.



8.- Método de Estudio de Palabras. -

Estudia las palabras importantes de la Biblia. Investiga cuántas veces se menciona una palabra en la Escritura y cómo se usa. Investiga el significado original de la palabra.

9.- Método de Panorama del Libro. -

Estudia lo relacionado con la historia, geografía, cultura, ciencia y problemas políticos en los tiempos bíblicos. Usa libros de consulta de estudio bíblico para aumentar tu comprensión de la Palabra.

10.- Método de Estudio del Libro. -

Estudias todo un libro de la Biblia leyéndolo varias veces para obtener un panorama general de él. Estudias el fondo del libro y tomas notas de su contenido.

11.- Método de Análisis de Capítulo. - Dominas el contenido de los capítulos de un libro de la Biblia echándole un vistazo a profundidad a cada uno de los versículos. Desglosas cada versículo separándolo palabra por palabra para poder observar cada detalle.

12.- Método de Síntesis del Libro. - Resumes los contenidos y los temas principales de un libro de la Biblia después de haberla leído varias veces. Haces un bosquejo del libro. Este método se hace después de haber realizado el Método de Estudio del Libro y el Método de Análisis de Capítulos de cada capítulo de ese libro.

13.- Método de Análisis Versículo por Versículo. - En este método seleccionas un pasaje de la Escritura y lo examinas con lujo de detalle mediante preguntas, descubriendo referencias cruzadas, y parafraseando cada versículo. Se escribe una posible aplicación de cada uno de los versículos que se estudiaron.

Método de Resumen de un Capítulo. – Se enseñará este Método

Pasaje Bíblico que se utilizara: Juan 15

Leer 5 veces el pasaje, para conocerlo, una Biblia sin notas, dedicarse a la lectura sin detenerse. Leer en traducciones contemporáneas la Biblia para que sea el lenguaje actual que se usa, leer en voz alta (dos entradas al cerebro por dos sentidos el oído y vista).

Paso uno. - Título, corto mejor una palabra o pueden ser 3, fácil de recordar y memorizar, pegadizo

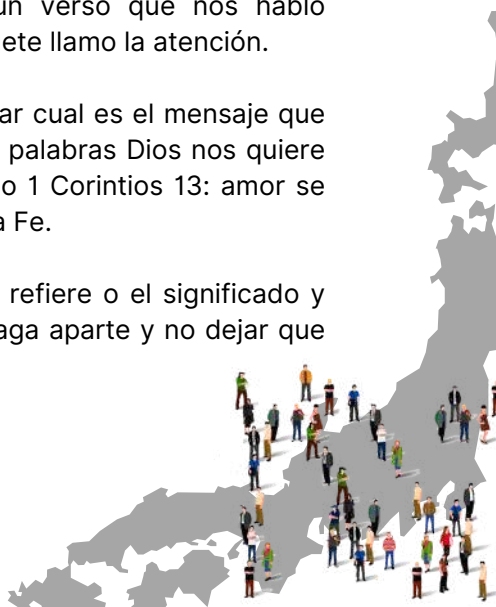
Paso Dos. - Contenido, resumen, bosquejo o lista del contenido del capítulo, observar que quiso decir o enseñar el autor en este pasaje, no estamos en etapa interpretativa, solo observamos.


Paso Tres. - Personajes, identificar cuáles son los personajes en el Capítulo y se hace con preguntas ejemplo ¿Por qué están incluidos estos personajes?, ¿Qué es lo más significativo de los personajes que lleve al autor a incluir en este pasaje?

Paso Cuatro. - El versículo clave del capítulo, que nos permite identificar la idea general del pasaje, este versículo resume la enseñanza principal o puede ser un verso que nos habló personalmente de forma especial o particular, o puede ser un versículo que llamo la atención.

Paso Cinco. - Las Palabras claves, necesario identificarlas para identificar cual es el mensaje que el autor desea enseñar. Como identificar estas palabras, la repetición de palabras Dios nos quiere decir algo, ahí tenemos la idea de lo que el autor quiso enseñar. Ejemplo 1 Corintios 13: amor se repite muchas veces el tema es el Amor o hebreos 11 la palabra clave es la Fe.

Paso Seis. – Desafíos, palabras o conceptos que no sabemos a qué se refiere o el significado y esto es un problema, lo recomendable es tomar nota del conflicto y lo haga aparte y no dejar que nos detenga en el estudio Bíblico, es una opción de estudiar a futuro.






Paso Siete. - Referencias cruzadas, es muy importante, hay un principio de interpretación Bíblica “La Biblia se interpreta así misma”, por un lado “La Biblia no se contradice así mismo”. Como hacerlo, hay dos formas básicamente serian: 1 ero cada Capitulo a veces tiene un título, muchas veces ese titulo tiene otros pasajes o capitulo, eso pasa generalmente en los evangelios y se debe ir a esos pasajes sugeridos para complementar más información y serán mas complemento. 2do. Tomar en cuenta los apuntes al pie de página se debe buscar los pasajes, leerlos y ver que aportan al significado.

Paso Ocho. - Ver a Cristo, enfocarse en Cristo, un principio de interpretación Bíblica es que la Palabra es Cristocéntrica, significa que desde el Genesis hasta Apocalipsis hablan de un solo tema el cual es Jesucristo y su muerte en la cruz para salvar a la humanidad y una pregunta que debemos formularnos es ¿Qué me enseña acerca de Jesucristo?

Paso Nueve. - Enseñanza central, cual es la lección o lecciones centrales que este capítulo me enseña, por lo que debemos preguntamos ¿Por qué quiere Dios que este pasaje este en la Biblia, si este pasaje no estuviera en la escritura, me perdería yo de saber, que no me estaría enseñando que la Biblia que es importante que yo sepa en mi relación con Dios y en mi vida?, ¿Cuál es pensamiento Central que el autor está tratando de desarrollar?, son preguntas importantes que nos van a guiar a resumir el estudio y obtener la enseñanza y lección principal.

Paso Diez. - Conclusión es el mas importante por que lo anterior no tendría sentido, la conclusión tiene que ver con la aplicación, es todo lo que hemos estudiado y lo que hemos obtenido, como lo aplico de forma práctica a mi vida.



El objetivo de la Biblia no es tener mayor conocimiento, menos enorgullecemos la Biblia condena esa actitud. El objetivo principal de la Biblia es transformar vidas y que sea más parecidas a Cristo. Por tanto, siempre que nos acercamos a la Escritura, ya sea por la memorización, o este método de estudio el objetivo principal debe ser sacar una aplicación bien hecha y son 4:

1ero.- La aplicación es personal, no vale sacar aplicaciones para mi esposo o hijos, hermanos, amigos, etc., es personal.

2da. Aplicación posible, ejemplo si yo digo “solo evangelizare a todo el mundo”, este hecho es imposible, pero si es a mi vecino que si puedo evangelizar, tiene que ser posible de alcanzar esta aplicación.

3ero. Aplicación especifica, debe ser practico, algo que yo sepa exactamente que tengo que hacer para que se cumpla esa aplicación.

4ta. Aplicación debe ser medible, tiene que tener una fecha límite para cumplirla, para que se cumpla en lo personal, es decir preguntarme si crecí espiritualmente, si lo estoy poniendo en práctica.

Bibliografía. – Warren Rick 3 de Mayo 2011 “*Métodos de estudio Bíblico personal*”
Buenos Aires – Argentina, Editorial Vida.



MIS NOTAS

A large, empty rounded rectangular box intended for taking notes.





TALLER

¿CÓMO HAGO MI DEVOCIONAL?

**CAPITÁN HUGO QUISPE
SOLDADA DARSY GONZALES**



Objetivo General:

Proveer herramientas prácticas para desarrollar una vida devocional diaria, que les permita crecer espiritualmente y mantenerse conectados con Dios.

Objetivo Específico:

Lograr que los chicos entiendan la importancia de hacer su devocional

Inicio:

Saludo y presentación tanto del expositor como de los participantes de manera dinámica para no dilatar el tiempo. (tiempo 2 minuto) (Dinámica).

Introducción:

Durante esta parte se realizará una presentación general del taller, para que servirá, y dar algunos alcances o ejemplos de como poder fortalecer esta parte de nuestra vida espiritual. (tiempo 5 minuto)

Desarrollo:

A) Definición y la importancia de hacer mi devocional:

Explicar que es lo que significa la palabra Devocional, el por qué es importante hacerlo y el beneficio que tengo al poder hacerlo. Indicar algunos pasajes bíblicos.

B) Dificultades al momento de hacer mi Devocional: Mencionar cuales son las dificultades se se tiene al momento de hacer un devocional, así también mencionar los motivos que me llevan para no poder realizar mi devocional (tiempo 15 minutos) (Laptop Proyector).



Objetivo Específico

Brindar las herramientas útiles para que los jóvenes puedan llevar o desarrollar su Devocional Diario de una manera en que puedan entender lo que Dios quiere para sus vidas.

A) Cuándo y como realizo mi devocional:

En esta parte explicamos el tiempo, horarios y Horario adecuado para desarrollar mi devocional, y la actitud que debo tener para realizar mi devocional.

B) Pasos para hacer nuestro Devocional:

Aquí desarrollaremos algunos pasos que deben de seguir para poder realizar su devocional, y brindarles algunos materiales o herramientas útiles que deben usar. (tiempo 15 minutos)

C) Cómo escoger el tipo de Lectura de la Biblia:

Aquí les brindaremos los diferentes pasos que podrían seguir para poder acercarse al texto bíblico a leer (tiempo 10 minutos)

Cierre

CONSEJOS PARA DESARROLLAR MI DEVOCIONAL:


Se brindará algunos TIPS, para realizar el devocional, brindando algunos recursos como libros con Título y nombre del Autor, y APP Para el celular que ayudaran a desarrollar mi devocional. Consejos y animarles a que se puede realizar un devocional diario.

(10 minutos) (Laptop Proyector).

Para el cierre se abrirá un tiempo para preguntas. **Entrega de souvenirs:** Se le entregará a cada Joven un pequeño souvenir a cada joven como recuerdo del taller, conforme vayan saliendo. (3 minutos)



MIS NOTAS





TALLER

DESCUBRIENDO MIS DONES

TENIENTE GONZALO REYES



Introducción

Mucho conocimiento, poca revelación.

Los dones no se descubren con test, sino con el Espíritu (Heb. 2:4).

Objetivo

Comprender qué son los dones y cómo operan. Fomentando sensibilidad espiritual y dependencia del Espíritu Santo.

Desarrollo

Fundamento bíblico 1 Corintios 12:1

Propósito de los dones

Edificación (1 Cor. 14:12)

Servicio (1 Pe. 4:10)

Gloria a Dios (1 Pe. 4:11)

Condiciones espirituales

Se requieren madurez y fruto (Gál. 5:22-23).

La carne no los entiende (1 Cor. 2:14-15).

Tipos de dones

Operacionales – Rom. 12

Espirituales – 1 Cor. 12

Ministeriales – Ef. 4

Todos son necesarios, ninguno superior.

Sobre los test de dones

Pueden orientar, pero no revelan el don.

La revelación viene en oración, servicio y comunión.

Conclusión


Los dones son gracia para servir, no títulos.

No busques un test: busca al Espíritu.

Es en el altar donde se activa el don.



MIS NOTAS





TALLER

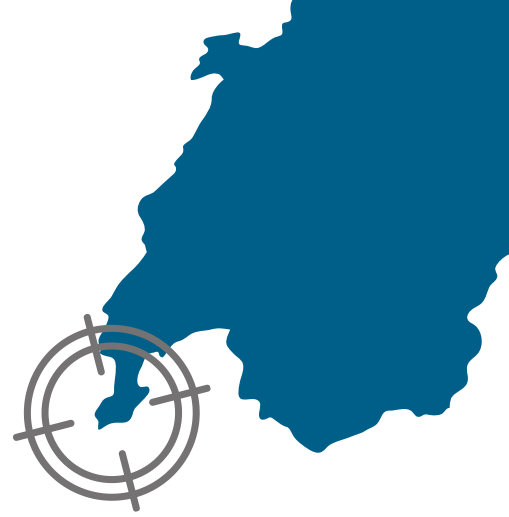
QUIERO SERVIR A DIOS: ¿COMO SE QUE TENGO UN LLAMADO?

MY. A. ROSAMILLA (EEUU)



Diapositiva 1: Introducción

- Muchos jóvenes cristianos se preguntan: “¿Cómo puedo saber si Dios me está llamando a algo especial?”.
- **Deseo de servir:** Sentir ganas de servir a Dios es un gran comienzo. Dios tiene un propósito para cada uno (Efesios 2:10) .
- **Dios sigue hablando:** Hoy en día Dios continúa hablándonos por medio de la Biblia y del Espíritu Santo. **Podemos discernir Su voz** aún entre tantas distracciones si aprendemos a escucharle con atención.
- En este taller exploraremos cómo discernir el llamado de Dios en tu vida, con actividades prácticas, ejemplos bíblicos y consejos espirituales. ¡Prepárate para descubrir el plan de Dios para ti de manera clara, respetuosa y motivadora!



Notas: Dale la bienvenida al grupo e introduce el tema. Puedes preguntar: “¿Quién de ustedes ha sentido el deseo de hacer algo especial para Dios, pero no está seguro de qué?”. Afirmar que es **normal tener dudas** sobre la vocación espiritual en la juventud. Menciona que **Dios tiene un plan** para cada uno (“Porque somos hechura de Dios, creados en Cristo Jesús para buenas obras...” – Ef 2:10). Resalta que Dios nos habla principalmente a través de Su Palabra y que aprenderemos a escuchar Su voz y entender Su voluntad. Transmite entusiasmo: Dios quiere guiarlos y este taller les dará herramientas para reconocer Su llamado.

Diapositiva 2: ¿Qué es el llamado de Dios?

- **Llamado general:** Dios nos llama primero a todos a conocerle y vivir como discípulos de Cristo. Esto incluye seguir Sus mandamientos, crecer en santidad y amar a los demás. Ejemplo: “Sean santos en toda su manera de vivir” (1 Pedro 1:15).
- **Llamado específico:** Además, Dios puede dar a cada persona una **vocación particular** o servicio específico (ministerio, misión, profesión) para el cual la prepara. Es decir, algunos pueden sentir el llamado a ser pastores, misioneros, maestros, médicos, líderes juveniles, etc., según el plan de Dios para sus vidas.
- **Propósito y servicio:** Toda vocación dada por Dios tiene el propósito de **servir y edificar a otros** (no es para buscar fama o beneficio propio). Si Dios te llama a una tarea especial, es porque **hay una necesidad que Él quiere suplir a través de ti** .
- **Dignidad de toda vocación:** No todos serán pastores o misioneros a tiempo completo, ¡y está bien! Cada carrera u oficio honesto puede ser una forma de servir a Dios y cumplir Su propósito. Lo importante es estar donde Dios nos quiere, haciendo Su voluntad.

Notas del orador: Define “llamado” en términos sencillos. Explica que **todos los cristianos tienen un llamado general:** vivir para Cristo. Por ejemplo, menciona Mateo 22:37-39 (amar a Dios y al prójimo) como parte del llamado universal. Luego distingue el **llamado específico:** cuando Dios pone en tu corazón un camino particular (ministerio o profesión) para glorificarle. Destaca que cualquier trabajo o ministerio hecho para Dios es valioso. Dios puede llamarnos a ser desde ingenieros hasta misioneros; **lo importante es la obediencia y el servicio**. Remarca que el llamado de Dios siempre busca bendecir a otros y cumplir Sus propósitos, no nuestros caprichos. (Puedes citar brevemente Efesios 4:11-12 sobre cómo Dios dio diferentes oficios “a fin de capacitar a los santos para la obra del ministerio”). Asegura a los jóvenes que descubrir su vocación es un proceso guiado por Dios.



Diapositiva 3: Ejemplos bíblicos de llamados

- **Samuel (1 Samuel 3):** Siendo un niño, **Dios lo llamó por su nombre** en la noche. Samuel respondió: *“Habla, que tu siervo escucha”*. Aún joven, Dios lo usó como profeta.
- **Jeremías:** Cuando Dios llamó al joven Jeremías para ser profeta, él tenía temor por su edad. Pero Dios le dijo: *“No digas: «Soy muy joven»... no temas, porque contigo estoy”*. Dios lo equipó para la misión.
- **David:** Dios eligió a David cuando era un pastor adolescente. A otros les parecía insignificante, pero **“Dios no ve como el hombre; el hombre mira la apariencia, pero el Señor mira el corazón”**. David fue ungido para ser rey porque tenía un corazón conforme a Dios.
- **Timoteo:** En el Nuevo Testamento, Timoteo era un joven líder. Pablo le aconsejó: *“Ninguno tenga en poco tu juventud, sino sé ejemplo de los creyentes...”*. Esto muestra que los jóvenes **pueden liderar y servir** grandemente en la Iglesia.

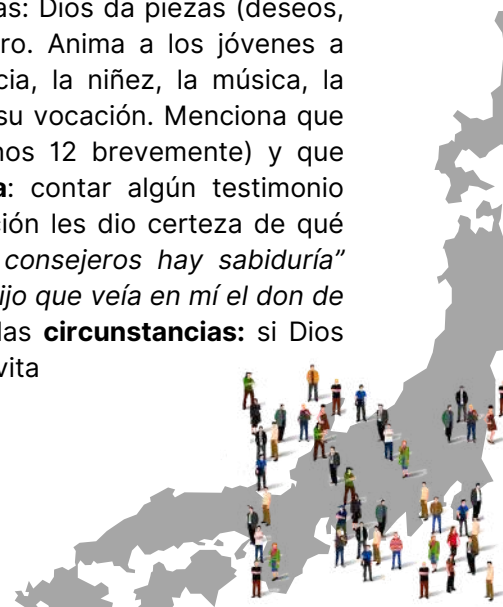
Notas:

Repasa brevemente cada historia, resaltando la **edad y actitud** de cada personaje: 1) Samuel era joven pero aprendió a decir *“Habla Señor, te escucho”*. Puedes narrar 1 Samuel 3: cómo Samuel confundió la voz de Dios hasta que aprendió a responder. 2) Jeremías pensó que era muy joven; Dios le aseguró Su presencia (Jer 1:7-8) y lo animó. 3) David no aparentaba ser un rey, era solo un muchacho cuidando ovejas, pero Dios **vió su corazón** (1 S 16:7) y lo escogió. 4) Timoteo recibió un ministerio siendo joven; Pablo le recordó que no dejara que nadie lo menosprecie, sino que fuera un ejemplo (1 Tim 4:12). **Aplicación:** Dios ha llamado a jóvenes antes – ¡Él puede llamarte a ti también! La disponibilidad, la humildad y la obediencia importan más que la edad o la apariencia.

Diapositiva 4: ¿Cómo reconocer el llamado de Dios?

- **Pasión y carga en el corazón:** Dios a menudo pone **deseos profundos** en nosotros. Presta atención a aquello que te apasiona en la obra de Dios o a las **necesidades que te conmueven**. Ese anhelo sincero de servir en cierta área puede ser una indicación del llamado de Dios.
- **Dones y habilidades:** Identifica en qué cosas **eres bueno o tienes talento**. Esos dones, dados por Dios, pueden señalar tu vocación (Romanos 12:6-8). Por ejemplo, si tienes facilidad para enseñar, servir, cantar, organizar, ayudar a otros, etc., Dios quizá quiera que uses eso para Su gloria.
- **Confirmación bíblica y oración:** Al orar y leer la Biblia, Dios puede confirmar Su dirección. Un versículo puede hablarte al corazón o darte paz sobre cierta decisión. (Ejemplo: *Dios usó Su Palabra para guiar a muchos en la Biblia*). La oración constante alinearé tus deseos con los de Dios.
- **Consejo de mentores:** Busca la opinión de **líderes cristianos de confianza** (pastores, maestros, padres espirituales). Ellos pueden ver cualidades en ti que tú no ves. Dios muchas veces confirma un llamado a través de la iglesia o de consejos sabios.
- **Oportunidades y puertas abiertas:** Observa las oportunidades que Dios pone en tu camino. Si de repente se abren puertas para servir en cierto ministerio o proyecto, podría ser Dios guiándote. A veces Él cierra puertas en un lado y abre en otro para encaminarnos en Su voluntad.

Notas: Explica que **discernir el llamado** es como armar un rompecabezas: Dios da piezas (deseos, dones, oportunidades, confirmación) que juntas forman un cuadro claro. Anima a los jóvenes a reflexionar sobre qué les mueve el corazón: ¿Les preocupa la injusticia, la niñez, la música, la enseñanza de la Biblia, los enfermos? Esa “carga” puede ser indicio de su vocación. Menciona que Dios nos equipa con **dones específicos** (cita 1 Corintios 12 o Romanos 12 brevemente) y que debemos usarlos. Subraya la importancia de la **oración y la Palabra:** contar algún testimonio personal o de conocidos sobre cómo un versículo o un tiempo de oración les dio certeza de qué camino tomar. Recomienda hablar con mentores: *“En la multitud de consejeros hay sabiduría”* (Proverbios 11:14). Como orador, podrías dar un ejemplo: *“Mi pastor me dijo que veía en mí el don de servir a jóvenes, eso confirmó mi propio sentir”*. Finalmente, habla de las **circunstancias:** si Dios llama, muchas veces verás que Él abre camino (por ejemplo, alguien te invita a participar en algo relacionado con lo que sientes llamado).



Diapositiva 5: Obstáculos para seguir el llamado

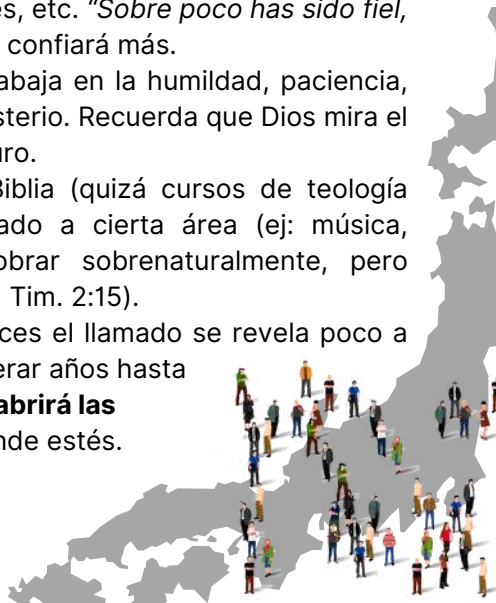
- **Miedo e inseguridad:** “No soy lo suficientemente bueno/capaz”. Este pensamiento es común. Jeremías tuvo miedo por su juventud, pero Dios le dijo que no temiera, **Él estaría con él**. Recuerda: *si Dios te llama, Él te capacita*.
- **Edad o experiencia:** Quizá pienses “soy muy joven” o “¿quién me va a escuchar?”. Pero Dios ha usado a muchos jóvenes. **No dejes que nadie menosprecie tu juventud** (1 Tim. 4:12). Lo importante es crecer en carácter y fe; Dios mira el corazón, no la edad.
- **Presión externa:** A veces familia o amigos no entienden tu deseo de servir a Dios (“¿De eso vas a vivir?” “Escoge una carrera de verdad”). Puede doler, pero debes **obedecer a Dios antes que a los hombres**, con respeto y firmeza. Con el tiempo, tu fidelidad hablará por sí misma.
- **Comodidad y distracciones:** Seguir el llamado requiere a veces salir de la **zona de confort**. Puede implicar sacrificios (tiempo, recursos, mudanzas). El miedo a perder comodidades o a lo desconocido puede frenarte. Recuerda el ejemplo bíblico: Abraham dejó su hogar por obediencia, los discípulos dejaron redes y familia para seguir a Jesús. **Nuestra recompensa en Cristo vale la pena**.
- **Duda espiritual:** Puedes preguntarte: “¿Y si no escuché bien a Dios? ¿Y si me equivoco?”. Es normal dudar, pero Dios es paciente. Si buscas sinceramente Su voluntad, Él irá confirmando el camino paso a paso. *“Fiémonos de Jehová de todo corazón... y Él enderezará nuestras veredas”* (Prov. 3:5-6).

Notas:

Aquí aborda las **barreras** que los jóvenes enfrentan. Sé empático: muchos tienen temores reales. **1) Miedo a fallar o no ser apto:** Recalca que **Dios promete estar con nosotros** (cita Jer 1:8 “no temas... porque contigo estoy”) y que Él no busca superhéroes perfectos sino corazones dispuestos. Menciona la promesa: *“Si Dios te llama, te dará lo necesario”* (podrías citar Filipenses 4:13 como apoyo: *“Todo lo puedo en Cristo que me fortalece”*). **2) Sentirse muy joven o inexperto:** Recuerda a Timoteo y otros jóvenes líderes. Dios puede usar a cualquiera sin importar la edad – lo importante es ser **ejemplo en carácter** (1 Tim 4:12). Incluso Jesús siendo joven impresionaba en el templo; la edad no limita a Dios. **3) Presiones familiares o sociales:** Reconoce que a veces los padres quieren otra ruta (ej: cierta carrera lucrativa). Aconseja honrar a los padres, pero orar para que ellos también comprendan tu llamado. Con el tiempo, verán tu felicidad y fruto en seguir a Dios. **4) Amor a la comodidad:** Comenta que seguir a Jesús conlleva negarse a uno mismo (Lucas 9:23). Pero cualquier sacrificio es pequeño comparado con la satisfacción de cumplir la voluntad de Dios. **5) Dudas de discernimiento:** Tranquiliza al público: Dios no se enoja si le preguntamos varias veces por confirmación (como Gedeón con el vellón, Jueces **6) Aconseja seguir orando**, pidiendo señales bíblicas, y **dar pasos de fe pequeños** en la dirección sentida. Dios irá confirmando o redirigiendo, pero no quedarse paralizado por el miedo a equivocarse.

Diapositiva 6: Preparándonos para nuestro llamado

- **Vida de oración y devoción:** Fortalece tu relación con Dios diariamente. La oración y el estudio bíblico afinan tus oídos espirituales. Ejemplo: La Biblia es “lámpara a tus pies” que alumbrará el camino (Salmo 119:105). Mientras más cerca estés de Dios, más clara será Su voz en tu corazón.
- **Sirve donde estás ahora:** No esperes un título para empezar a servir. **La mejor manera de prepararse y responder al llamado de Dios es comenzando por el servicio**. Involúcrate en tu iglesia local o comunidad en lo que haga falta: enseñar niños, ayudar en música, evangelismo, obras sociales, etc. *“Sobre poco has sido fiel, sobre mucho te pondré”* dice el Señor. Si eres fiel en tareas pequeñas, Dios te confiará más.
- **Desarrollo de carácter:** Permite que Dios moldee tu **carácter y corazón**. Trabaja en la humildad, paciencia, responsabilidad y amor. Estas cualidades espirituales te sostendrán en el ministerio. Recuerda que Dios mira el corazón (1 S 16:7) y valora un carácter conforme a Cristo más que el talento puro.
- **Capacitación y aprendizaje:** Prepara tu mente y habilidades. Estudia la Biblia (quizá cursos de teología básica), lee libros edificantes, aprende de otros líderes. Si sientes llamado a cierta área (ej: música, enseñanza, misiones), busca entrenamiento práctico allí. Dios puede obrar sobrenaturalmente, pero generalmente nos pide dedicación y estudio para “presentarnos aprobados” (2 Tim. 2:15).
- **Paciencia en el tiempo de Dios:** Confía en el tiempo perfecto de Dios. A veces el llamado se revela poco a poco. No te desesperes si no ves resultados inmediatos. Moisés tuvo que esperar años hasta estar listo; Pablo pasó tiempo preparándose antes de su viaje misionero. **Dios abrirá las puertas en el momento oportuno**. Mientras tanto, sé fiel en crecer y servir donde estés.



Notas:

Ahora ofreces consejos prácticos para desarrollar la vocación: **1) Oración y Biblia:** Insiste en que sin una vida espiritual profunda, es difícil entender el llamado. Invita a los chicos a establecer hábitos devocionales. *“Mis ovejas oyen mi voz”* (Juan 10:27) – para reconocer la voz de Jesús, debemos pasar tiempo con Él. **2) Servicio actual:** Comparte la idea de que Dios llama a personas activas. Usa ejemplos: *“David cuidaba ovejas cuando fue llamado, los discípulos estaban pescando cuando Jesús los llamó”*. Cita la frase del recurso: *“la mejor manera de prepararse... es comenzando por el servicio”*. Anima a que se ofrezcan voluntarios ya, pues en el servicio Dios les irá guiando. Menciona Mateo 25:23 (fidelidad en lo poco). **3) Carácter:** Cuenta que el llamado no es solo *“hacer cosas”* sino *“ser”* la persona adecuada. Por ejemplo, antes de ser rey, David desarrolló confianza en Dios enfrentando leones y osos en el campo. Dios usará pruebas cotidianas para formarles. **4) Capacitación:** Motiva a estudiar. Si alguien siente llamado pastoral o misionero, hablar de seminarios o cursos; si es a música, practicar y quizás tomar clases; etc. Todo para ser mejores instrumentos en manos de Dios. **5) Paciencia:** Reconoce que los jóvenes quieren todo rápido, pero Dios a veces nos enseña en la espera. Pon el ejemplo de José en Egipto (tuvo un llamado mediante sueños pero pasó años hasta verlo cumplido). Dios no llega tarde. Invita a confiar y no adelantarse sin Su guía. Concluye esta sección enfatizando: Dios está trabajando en ti ahora mismo para lo que tiene preparado.

Diapositiva 7: Actividad – Identificando mis dones

- **¿Qué te gusta y qué se te da bien?** Tómate unos minutos para escribir **3 cosas** que disfrutas hacer y crees que haces bien (por ejemplo: hablar en público, escuchar a la gente, organizar eventos, tocar un instrumento, hacer deportes, cocinar, enseñar, etc.).
- **Dones espirituales:** Piensa si reconoces en ti algún **don espiritual** particular (servir, liderazgo, misericordia, evangelismo, intercesión, creatividades, etc.). Si no estás seguro, está bien; esta es una exploración.
- **Conecta con el servicio:** Junto a cada elemento que anotaste, escribe una idea de cómo podrías usar eso para Dios. Ejemplos: *“Me gusta dibujar → podría ayudar en diseño en la iglesia o hacer historietas con mensajes bíblicos”*; *“Se me da bien escuchar a mis amigos → podría apoyar en consejería o célula juvenil”*; *“Toco guitarra → puedo participar en la alabanza”*.
- **Comparte:** Si te sientes cómodo, comparte con un compañero o con el grupo **uno de tus talentos o pasiones** y cómo crees que podrías emplearlo en la obra de Dios.

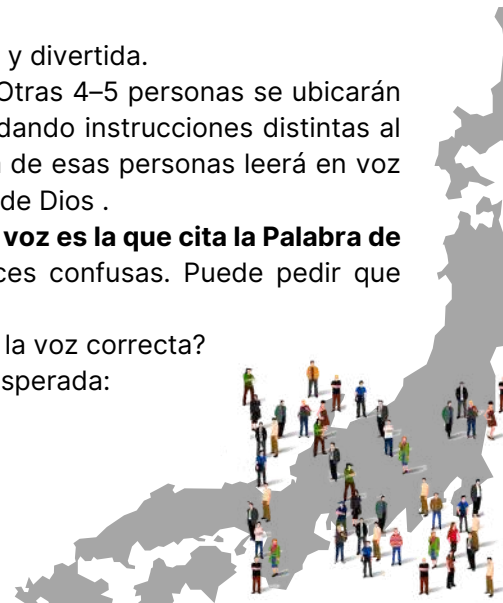
Notas:

Indica al grupo que harán una actividad escrita breve. Reparte tarjetas o hojas y lápices (o pueden usar sus celulares en una nota). Relee las instrucciones de la diapositiva punto por punto. Da ejemplos personales tuyos para motivarlos: *“Por ejemplo, a mí en su momento me encantaba leer y escribir, y Dios me fue guiando a usar eso preparando estudios bíblicos para otros.”* Camina por el salón mientras reflexionan, por unos 3-5 minutos, creando un ambiente tranquilo (se puede poner música instrumental suave). Luego invítalos a compartir voluntariamente. Si el grupo es grande, pueden hacerlo en parejas o tríos primero. Afirma y celebra cada aporte: **“¡Qué bien, Dios te ha dado ese talento!”**. Aclara que **todos tenemos dones** (1 Pedro 4:10 menciona que cada uno ha recibido algún don para servir a los demás). Esta actividad les ayuda a ver conexiones entre sus intereses/habilidades y el servicio a Dios. Transición: Diles que estos son indicios de por dónde podría ir su llamado, y que sigan orando al respecto.

Diapositiva 8: Dinámica – Escuchando la voz de Dios

- **Objetivo:** Aprender sobre el discernimiento espiritual de una forma práctica y divertida.
- **Instrucciones:** Un voluntario pasará al frente y tendrá los ojos vendados. Otras 4-5 personas se ubicarán alrededor. Al dar la señal, **todas las personas hablarán al mismo tiempo** dando instrucciones distintas al voluntario (por ejemplo: *“ven acá”, “sígueme a mí”, “no, por acá”*). **Solo una** de esas personas leerá en voz alta un versículo bíblico (por ejemplo, Salmo 119:105) que representa la voz de Dios .
- **Meta:** El voluntario deberá, con los ojos cerrados, **tratar de identificar cuál voz es la que cita la Palabra de Dios** y dirigirse físicamente hacia esa persona, ignorando las demás voces confusas. Puede pedir que repitan si es necesario.
- **Debrief:** Luego, el voluntario comparte cómo se sintió. ¿Fue difícil distinguir la voz correcta?

¿Qué aprendemos acerca de escuchar a Dios en medio del ruido? (Respuesta esperada: que necesitamos conocer bien la voz de Dios – Su Palabra – para reconocerla entre las demás).



Notas:

Explica la dinámica con claridad y entusiasmo. Elige voluntarios (uno para venderlos y varios para ser “voces”; entre las voces asegúrate de incluir a alguien que leerá un versículo, por ejemplo Salmo 119:105 o Juan 10:27). Antes de empezar, recuerda a todos que **no corran ni se empujen** – es una ilustración, no una competencia. Cuando comience la actividad, asegúrate de que el espacio esté seguro para que el voluntario no tropiece con nada. Da la señal para que hablen: las voces deben mezclar ruido (instrucciones falsas) con la lectura de la Escritura en voz alta. Observa cuánto tarda el voluntario en moverse hacia la persona que lee la Biblia. Tras terminar, quita la venda y procede a reflexionar: pregunta al voluntario cómo se sintió al escuchar muchas voces. Probablemente diga que fue **confuso o abrumador**. Pregunta si logró captar la voz bíblica y qué le ayudó (quizá reconocer palabras familiares de la Biblia). Luego **aplica la lección**: en la vida real hay muchas voces (opiniones, tentaciones, miedos), pero la voz de Dios se distingue cuando conocemos Su Palabra. Para **discernir tu llamado**, necesitas afinar tu oído espiritual a Dios entre el bullicio del mundo. Agradece a los participantes por colaborar y concluye que así como en la dinámica, en la vida **necesitamos enfocar nuestro corazón en lo que Dios dice** para no perdernos.

Diapositiva 9: Conclusión – Responde al llamado de Dios

- **Disponibilidad:** Dios no busca personas perfectas, sino **corazones dispuestos**. ¿Estás dispuesto a decir “Heme aquí, Señor” si Él te llama? La respuesta de Isaías fue: *“Aquí estoy, envíame a mí”* (Isaías 6:8). Dios anhela esa actitud en nosotros.
- **Confianza y fe:** Da el paso con confianza. Si has sentido a Dios moviendo tu corazón, **confía en Él**. Él te acompañará en cada etapa. “Ten confianza y responde al llamado de Dios” – Él no te abandonará.
- **Apoyo espiritual:** No estás solo en esto. Comparte tu sentir con tus líderes o padres en la fe, para que oren contigo. La iglesia es una familia que te ayudará a crecer en tu vocación.
- **Fruto y gozo:** Seguir el llamado de Dios trae mucha satisfacción. No significa que será fácil, pero sí lleno de propósito. Jesús dijo que los que sirven fielmente entrarán “en el gozo de su Señor” (Mateo 25:23) 12 . Tu vida puede impactar a otros y eso trae gozo duradero.

Notas:

Resume los puntos claves: Dios llama a cada joven a servirle de alguna manera. **Invita a la reflexión personal:** Quizá algunos ya tienen claro su llamado específico; otros siguen buscando. Anima a todos a decir “Sí” a Dios aunque aún no sepan todos los detalles. Cita el ejemplo de Isaías 6:8, cuando Isaías respondió al llamado de Dios con un *“envíame a mí”*. Exhorta a tener esa disposición. Reitera las promesas de Dios: **Él va contigo** (como le dijo a Jeremías), **Él te equipará y te dará gozo** en el servicio. Si el ambiente lo permite, podrías pedir que quienes sienten en su corazón un llamado especial (a un ministerio o misión) pasen al frente para orar por ellos, o que todos cierren sus ojos y levanten la mano si quieren comprometerse a decir “Heme aquí”. Termina con la **oración final** guiada. Ora con pasión y fe, entregando los futuros de estos jóvenes a Dios. Agradece su atención y motívalos a seguir buscando a Dios diariamente.

Recuerda: La aventura apenas comienza – el que pone su vida en las manos de Dios jamás se arrepentirá de responder a Su llamado. ¡Dios los bendiga!



MIS NOTAS

A large, empty rounded rectangular box intended for taking notes.





TALLER


MARANATHA: EL SEÑOR VIENE PREPARANDONOS COMO JOVENES


MAYOR DAVID PALMA



 **Propósito:**

Inspira a los jóvenes a vivir con expectativa y preparación activa para el regreso de Cristo, entendiendo su responsabilidad de ser luz y cumplir con Su misión mientras esperan Su venida.

 Duración sugerida: 1 hora

DESARROLLO DEL TALLER **Dinámica Rompehielos: “Las Señales del Regreso”**

Objetivo: Identificar y reflexionar sobre las señales bíblicas que anuncian la Segunda Venida de Cristo, de forma divertida y colaborativa.

Duración: 5-10 minutos

Materiales:

- Tarjetas con señales bíblicas (pueden ser versículos o frases)
- Cinta adhesiva; pizarra y/o papelógrafo
- Reloj de arena o cronómetro
- Biblia

Paso a Paso:

1. Preparación previa: Prepara tarjetas con señales de la Segunda Venida, como:

- “Guerras y rumores de guerras” (Mateo 24:6)
- “Falsos profetas” (Mateo 24:11)
- “El amor de muchos se enfriará” (Mateo 24:12)
- “El evangelio será predicado en todo el mundo” (Mateo 24:14)
- “La venida será como un relámpago” (Mateo 24:27)

1) Desarrollo: Divide al grupo en equipos pequeños (2-4 personas). Entrega a cada equipo un conjunto de tarjetas mezcladas (señales verdaderas y falsas).

2) Desafío: Cada equipo tiene 3 minutos para separar las señales verdaderas de las falsas. Pueden usar sus Biblias para verificar.

3) Revisión grupal: Reúne a todos y revisen juntos las respuestas. Lee los versículos correspondientes y aclara cualquier confusión.

4) Reflexión final: Pregunta:
“¿Qué señales vemos hoy en el mundo? ¿Cómo podemos vivir preparados?”

Introducción:

En la iglesia primitiva la doctrina de la segunda venida era central en la predicación y la evangelización; tanto era el anhelo sobre el retorno del Señor que algunas iglesias se obsesionaron y algunos creyentes comenzaron a enseñar que la segunda venida ya había ocurrido. Pablo corrigió ese grave error por medio de cartas explicando que no era cierto y les dijo que antes tenía que ocurrir la aparición del hombre de pecado y la apostasía.

Al pasar los primeros siglos, la iglesia se fue al otro extremo, relegando la enseñanza de la segunda venida; debido a la elevación esplendorosa del cristianismo de parte del Imperio romano que decretó la fe cristiana como la creencia oficial de todo el imperio, confinó dicha doctrina en toda la época del oscurantismo. En la Reforma se reanimó un poco la doctrina. Muchos siglos después los milenaristas avivaron la doctrina del retorno del Señor, pero cayeron en el error de anunciar que la venida del Señor ocurriría en el año 1840. Pero no vino. Luego un siglo y medio después un movimiento liberal enseña que la segunda venida es simbólica, es espiritual. Ante estos movimientos extremos es tiempo de volver a la enseñanza de la Escritura para comprender la claridad de la segunda venida en su justa dimensión

 **1. Reflexión Bíblica (20 minutos)****Lectura:**

- 1 Tesalonicenses 4:16-17
- Apocalipsis 22:20

Guía de análisis:

- ¿Qué nos enseñan estos versículos sobre la segunda venida de Cristo?



Guía de reflexión:

¿Qué significa "Maranatha"?

1) Es una expresión aramea que puede traducirse como "¡El Señor viene!" o "¡Ven, Señor!". Y se encuentra una sola vez en 1 Corintios 16:22. Le da valor agregado el hecho que con tres palabras griegas diferentes se describa este gran acontecimiento:

Parousía: Del verbo páremi = estar presente, presencia, presentación: "Porque, así como el relámpago sale del oriente y resplandece hasta el occidente, así será la venida del Hijo del Hombre" (Mt. 24:27).

Apokalupsis: Revelación, remoción de un velo, implica que el retorno de Jesús será una especial revelación de sí mismo: "De manera que nada les falta en ningún don, esperando ansiosamente la revelación de nuestro Señor Jesucristo" (1Co. 1:7).

Epiphaneía: De Epi = sobre, y Phaino = brillar o alumbrar. Significa una aparición o manifestación repentina desde arriba: "Entonces será revelado ese impío, a quien el Señor matará con el Espíritu de Su boca, y destruirá con el resplandor de Su venida" (2Ts. 2:8)

2) Era usada por los primeros cristianos como saludo y declaración de fe en el regreso inminente de Cristo siendo una parte central en la evangelización.

Preguntas para guiar la discusión:

- ¿Vivimos con la misma urgencia y esperanza que los primeros cristianos?
- ¿Cómo cambiaría nuestra manera de vivir si realmente creyéramos que Jesús puede venir en cualquier momento?
- ¿Qué áreas de mi vida necesitan alinearse con esta verdad?

La enseñanza de Jesús sobre su venida según los Evangelios

Los evangelios narran que Jesús enseñó sobre su segunda venida con distintos recursos pedagógicos: la exhortación, la advertencia, sentencias, parábolas como la de los talentos, las minas y las diez vírgenes; en las que él aparece como el amo, el Señor, el novio, que se va lejos por un tiempo, pero ha de volver para recibir cuentas o para las bodas. En el caso de la parábola de las 10 vírgenes como el novio que regresa para ser recibido por las vírgenes prudentes que le acompañarán a la boda. Cito algunos textos que hablan de manera directa, clara, sobre el retorno del Señor:

- Mt. 24:44: "Por eso, también ustedes estén preparados, porque a la hora que no piensan vendrá el Hijo del Hombre".
- Mt. 24:27: "Porque, así como el relámpago sale del oriente y resplandece hasta el occidente, así será la venida del Hijo del Hombre".
- Mr. 13:24-36: "Pero en aquellos días, después de esa tribulación, el sol se oscurecerá y la luna no dará su luz, 25 las estrellas irán cayendo del cielo y las potencias que están en los cielos serán sacudidas. 26 entonces verán al Hijo del Hombre que viene en las nubes con gran poder y gloria".
- Lc. 21:27-28: "Entonces verán al Hijo del Hombre que viene en una nube con poder y gran gloria. 28 Cuando estas cosas empiecen a suceder, levántense y alcen la cabeza, porque se acerca su redención".
- Jn. 14:1-3: "No se angustien ustedes. Crean en Dios y crean también en mí. 2 En la casa de mi Padre hay muchos lugares donde vivir; si no fuera así, yo no les hubiera dicho que voy a prepararles un lugar. 3 Y después de irme y de prepararles un lugar, vendré otra vez para llevarlos conmigo, para que ustedes estén en el mismo lugar en donde yo voy a estar".



¿Cómo esperar la venida del Señor?

Así, el advenimiento o segunda venida del Señor está suficientemente atestiguada en el Nuevo Testamento. Pero ¿con qué actitud debemos esperarla los cristianos? Pues, para iniciar, de manera semejante a los siervos de la parábola que esperan diligentemente que su Señor regrese; como Jesús dijo a sus discípulos: que velaran por ellos mismos, cuidando su conducta, para que “sus corazones no se llenaran de glotonería y embriaguez”. Pablo explica a los cristianos la manera correcta de la espera del retorno del Señor: viviendo de manera justa, sobria y piadosa en medio de este mundo malo. Y el apóstol Pedro hace el llamado tiernamente pidiéndoles a los creyentes que esperen la venida del Señor con presteza para ser hallados sin mancha e irreprochables. El apóstol Juan después de exponer que veremos a Cristo tal cual es, anima a que la Iglesia mantenga esa esperanza gloriosa porque así se purifica así misma, como Jesús es puro.

Así las exhortaciones de como esperar el advenimiento del Señor en el Nuevo Testamento; se observa que la expectación de la venida de Dios es un fuerte motivo para vivir en santidad, con un temor reverente y en obediencia a sus mandamientos, dado que el camino de la obediencia en el discipulado es el que conduce a la espera gozosa del encuentro con nuestro Señor Jesucristo.

🎲 2. Dinámica: “¿Listos para Su venida?” (10 minutos)

Instrucciones:

- Formar grupos pequeños (3-5 personas).
- Cada grupo reflexiona y responde a las siguientes preguntas:

Preguntas de reflexión:

1) ¿Cómo estoy viviendo hoy en preparación para Su regreso?

- ¿Estoy creciendo en mi relación con Dios?
- ¿Estoy viviendo en santidad y obediencia?
- ¿Estoy sirviendo a otros y compartiendo mi fe?

2) ¿Qué cosas me distraen de vivir una vida consagrada?

- Redes sociales, entretenimiento, relaciones, preocupaciones materiales.
- ¿Estoy dejando que estas cosas ocupen el lugar de Dios?

3) ¿Qué decisiones prácticas puedo tomar para mantenerme alerta espiritualmente?

- Establecer tiempos diarios de oración y lectura bíblica.
- Buscar mentores espirituales o grupos de discipulado.
- Participar activamente en la iglesia y en el servicio.

🔥 3. Llamado a la acción (10 minutos)

Reflexión inicial:

- Mientras esperamos a Cristo, no estamos llamados a quedarnos quietos, sino a **cumplir Su misión**: ser luz, compartir el evangelio y amar a los demás.

Preguntas guía:

- ¿A quién puedo compartirle el mensaje de esperanza esta semana?
- ¿Cómo puedo ser un reflejo del amor de Cristo en mi entorno (escuela, familia, redes sociales)?

Actividad práctica:


- **Escribir cartas de esperanza**: Cada joven escribe una carta breve o mensaje dirigido a alguien que no conoce a Cristo, compartiendo:
 - Un versículo bíblico de esperanza.
 - Un testimonio personal breve.
 - Una invitación a conocer a Jesús.

Cierre del Taller (5 minutos)

- Oración grupal por las personas que recibirán las cartas.
- Desafío: entregar o enviar esas cartas durante la semana.



MIS NOTAS





TALLER

¿QUE ES LA FFO? EXPLORANDO TU LLAMADO

MY. SABRINA PAREDES (CGT)



NUESTRA MISIÓN

El Ejército de Salvación, como un movimiento internacional, es una parte evangélica de la iglesia universal cristiana. Su mensaje está basado en la Biblia.

Su ministerio está motivado por el amor de Dios. Su misión es predicar el Evangelio de Jesucristo y responder a las necesidades humanas en Su nombre, sin ningún tipo de discriminación.

Somos llamados para que:

1. Cada alma encuentre la redención.
2. Cada santo sea fortalecido en su fe.
3. Cada persona necesitada reciba apoyo y esperanza..

NO ES UN "TRABAJO", ES UNA VOCACIÓN"

Este llamado sagrado implica un servicio a tiempo completo en un ministerio diverso y desafiante. Los oficiales del Ejército de Salvación desempeñan una variedad de roles en el contexto de su nombramiento. Además de proporcionar liderazgo espiritual en una iglesia, los oficiales directivos se involucran en asuntos de negocios, recaudación de fondos, administración de la propiedad, trabajo con la juventud, liderazgo comunitario y gestión de servicios sociales, entre otras responsabilidades.



«Les diré el secreto: Dios ha tenido todo lo que había de mí. Han habido hombres más inteligentes que yo, incluso con mayores oportunidades; pero desde el momento que tuve a los pobres de Londres en mi corazón y capté la visión de lo que Jesucristo podía hacer conmigo y ellos, en ese día, decidí que Dios debía tener todo lo que había de William Booth. Y si hay algo de poder en el Ejército de Salvación, es porque Dios ha tenido toda la adoración de mi corazón, todo el poder de mi voluntad y toda la influencia de mi vida.»

—GENERAL WILLIAM BOOTH

¿ESTÁS CONSIDERANDO EL OFICIALATO Y EL MINISTERIO ORDENADO A TIEMPO COMPLETO DENTRO DEL EJÉRCITO DE SALVACIÓN?



Objetivo del taller

Reflexionar sobre el llamado al ministerio a tiempo completo y presentar el propósito de la Fraternidad de Futuros Oficiales (FFO) como un espacio de discernimiento, formación y crecimiento espiritual y práctico en el liderazgo cristiano.

Introducción – ¿Qué es la FFO?

La FFO es un espacio diseñado para soldados que sienten un llamado al ministerio a tiempo completo.

- Ofrece mentorías, talleres de formación espiritual, y oportunidades para desarrollar habilidades de liderazgo y servicio.
- Busca acompañarte mientras descubres si este es el camino al que Dios te está llamando.

No es un trabajo, es una vocación.

“Ser Oficial no es una carrera profesional, sino **una forma de vida** y un llamado al servicio completo al Reino de Dios.”

¿Cómo saber si tengo un llamado?

Pasos clave del llamado:

| | |
|------------------------|------------|
| Ora por dirección. | ORE |
| Responde con fe. | |
| Escucha la voz de Dios | |

SER SABER HACER

Actividad grupal: SER, SABER y HACER

Dividir al grupo en 3 equipos grandes.
Cada uno explora una dimensión del ministerio:

Grupo 1 – **SER**: Vida espiritual, santidad, carácter.

Grupo 2 – **SABER**: Conocimientos bíblicos y teológicos.

Grupo 3 – **HACER**: Capacidades prácticas, liderazgo, evangelismo.

Cada grupo reflexiona y luego presenta su conclusión al resto del grupo.

El llamado puede sentirse como: un deseo de servir, una carga por las almas, o una convicción clara en oración.



¿CÓMO ES UN OFICIAL DEL EJÉRCITO DE SALVACIÓN?



Relación con Cristo, vocación integral (predica, lidera, administra), áreas de servicio, características personales:

- Liderazgo activo
- Amor ardiente a Dios
- Estabilidad emocional
- Espíritu de servicio
- Presencia del Espíritu Santo

HABILIDADES NECESARIAS PARA EL MINISTERIO



Carta a Dios

Cada participante escribe una carta personal a Dios sobre su sentir respecto al llamado.

Pueden dejar la carta en una caja simbólica o llevársela para seguir orando

Carta a Dios

Llévate una carta que llevo para ti



“El Señor te dice: ‘Te haré entender, y te enseñaré el camino en que debes andar; sobre ti fijaré mis ojos’
– Salmo 32:8”



ANEXOS



**ESC
GIDOS**



Dios te está llamando



Querido _____

Te escribo porque te conozco mejor que nadie. Yo te formé, te llamé por tu nombre y te escogí con propósito. Sé que estás en un momento de búsqueda, tal vez con muchas preguntas en el corazón, pero quiero que sepas algo muy claro: **Yo tengo un plan para tu vida.**

“Antes que te formara en el vientre, te conocí, y antes que nacieras, te santifiqué; te di por profeta a las naciones.” — Jeremías 1:5

No es casualidad que estés leyendo esta carta. **He estado hablándote de muchas formas,** a través de mi Palabra, de momentos de oración, de inquietudes en tu corazón. Y ahora quiero que escuches claramente: **Te estoy llamando.**

“Mis ovejas oyen mi voz, y yo las conozco, y me siguen.”— Juan 10:27

El camino que tengo para ti puede parecer desafiante, pero no estarás solo/a. **Yo iré contigo. Yo mismo te enseñaré el camino.**

“Te haré entender, y te enseñaré el camino en que debes andar; sobre ti fijaré mis ojos.”— Salmo 32:8

Tal vez pienses que no eres capaz, que no tienes lo necesario... pero **no se trata de tu fuerza, sino de la mía en ti.** Yo no llamo a los capacitados, **capacito a los que llamo.**

“Bástate mi gracia; porque mi poder se perfecciona en la debilidad.” — 2 Corintios 12:9

Hoy te pregunto, como le pregunté a Isaías: “¿A quién enviaré, y quién irá por nosotros?” — Isaías 6:8

Y espero que tu corazón, dispuesto y valiente, me responda:


“Heme aquí, Señor. Envíame a mí.”

Te amo con amor eterno, y tengo para ti una vocación santa, una misión de vida que va más allá de lo que puedes imaginar. No estás solo/a. Estoy contigo.

Confía en mí. Da el primer paso. Estoy llamándote.

Con amor eterno,
Tu Padre Celestial

MIS NOTAS





TALLER

“OBEDIENCIA Y VALENTIA: DE JOSUÉ Y RAHAB”

MAYOR MANUEL Y MIREYA HERNANDEZ



Esta historia destaca la fe, la valentía y la gracia de Dios, y ofrece lecciones valiosas para nuestra vida espiritual.

Introducción:

Después de la muerte de Moisés, Josué asumió el liderazgo del pueblo de Israel.

Antes de tomar la ciudad de Jericó, envió dos espías para reconocer la tierra. Estos espías se hospedaron en la casa de Rahab, una mujer que vivía en la muralla de la ciudad. Cuando el rey de Jericó se enteró de su presencia, envió soldados a capturarlos. Sin embargo, Rahab escondió a los espías y los ayudó a escapar, confiando en el Dios de Israel.

Lecciones espirituales

1. Fe que transforma vidas

Rahab, a pesar de su pasado como prostituta, mostró una fe genuina en el Dios de Israel. Reconoció Su poder y soberanía, y actuó en consecuencia, protegiendo a los espías.

Su fe fue recompensada, y ella y su familia fueron salvados durante la caída de Jericó.

Este acto de fe la convirtió en un ejemplo de redención y esperanza.

2. La gracia de Dios no tiene límites

La historia de Rahab demuestra que la gracia de Dios puede alcanzar a cualquier persona, sin importar su pasado. Rahab fue incluida en la genealogía de Jesús (Mateo 1:5) y es mencionada como un ejemplo de fe en Hebreos 11:31 y Santiago 2:25.

Obediencia y acción

La fe de Rahab no fue pasiva; ella tomó medidas concretas para proteger a los espías y ayudar al pueblo de Dios.

Su obediencia y valentía fueron esenciales para el cumplimiento del plan de Dios.

Aplicaciones prácticas

- **Confianza en Dios:** Como Rahab, podemos confiar en el poder y la soberanía de Dios, incluso en circunstancias difíciles.
- **Acción basada en fe:** Nuestra fe debe llevarnos a actuar en obediencia a Dios, tomando decisiones que reflejen nuestra confianza en Él.
- **Esperanza para todos:** Nadie está fuera del alcance de la gracia de Dios. Rahab es un testimonio de que Dios puede transformar cualquier vida

Personajes clave:

- **Josué:** Líder valiente, obediente y lleno de fe.
- **Rahab:** una mujer cananea, prostituta, que demuestra fe y valentía al proteger a los espías israelitas.

• **Josué: Obediencia en la dirección divina (Josué 1)**

Pasajes clave:

- **Josué 1:7-9: "Esfuérzate y sé valiente... no te apartes de ella (la ley) ni a diestra ni a siniestra..."**

Lecciones de Josué:

• **Obediencia a la Palabra de Dios:**

Josué fue llamado a meditar en la ley día y noche. No dependía de sus propias fuerzas, sino del mandamiento divino.

• **Valentía como resultado de la fe:**

Su valentía no era temeraria, sino basada en la promesa de que Dios estaría con él dondequiera que fuera (v. 9).

• **Liderazgo obediente:**

Transmitió con fidelidad las instrucciones de Dios al pueblo, confiando en la victoria.



3. Rahab: Valentía nacida de la fe (Josué 2)

Pasajes clave:

- Josué 2:9-11: "El Señor su Dios es Dios arriba en los cielos y abajo en la tierra."

Lecciones de Rahab:

• **Reconocimiento del poder de Dios:**

Aunque era extranjera, Rahab temía a Dios y reconocía Su autoridad.

• **Protección de los espías:**

Su decisión de ocultar a los espías fue arriesgada, pero su valentía fue motivada por la fe.

• **Fe recompensada:** Rahab fue salvada junto con su familia (**Josué 6:22-25**) y posteriormente incluida en la genealogía de Jesús (**Mateo 1:5**).

4. Aplicación práctica

• **Para el creyente actual:**

- La obediencia no siempre es fácil, pero abre el camino a la bendición y a la dirección divina.
- La valentía espiritual surge cuando confiamos en que Dios está con nosotros, como con Josué.
- No importa el pasado (como en el caso de Rahab);

Una decisión valiente basada en fe puede cambiar un destino.

5. Conclusión

Josué y Rahab nos enseñan que tanto el líder fuerte como la persona marginada pueden ser instrumentos poderosos en manos de Dios si caminan en obediencia y valentía.

Su historia nos desafía a confiar en Dios más allá de nuestras circunstancias y a actuar con fe incluso cuando el miedo amenaza.


Dentro de este taller se desarrollarán:

- Dinámicas.
- Estudio bíblico
- Tiempo de reflexión

**ESC
GIDOS**



MIS NOTAS



TALLER

ESTUDIO DE LA BIBLIA Y CREATIVIDAD

EXOD035:31-32

MAYOR MANUEL Y
MIREYA HERNANDEZ



Introducción

Hoy como iglesia estamos viviendo un analfabetismo bíblico sorprendente. En nuestras iglesias han declinado la participación de los jóvenes en el estudio bíblico. Debemos reconocer que hemos perdido terreno en el estudio de la Palabra de Dios.

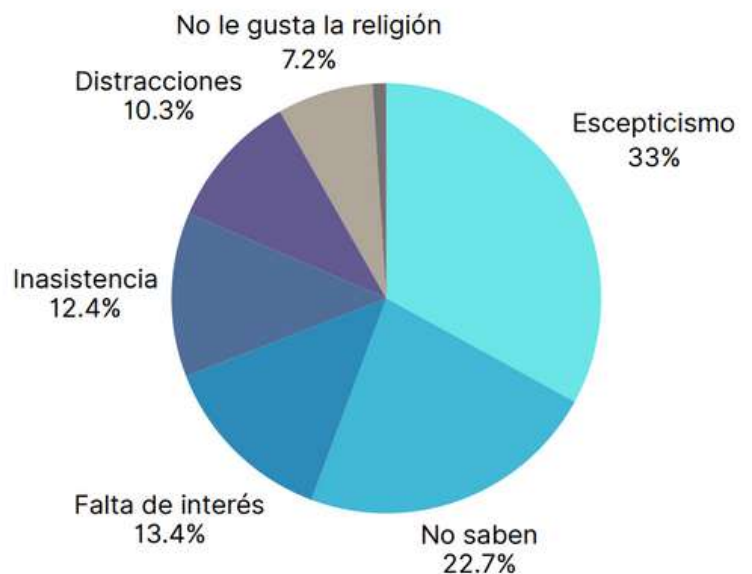
Se estima que el 64 % de los jóvenes adolescentes abandonan las iglesias. El 88% de los jóvenes criados en hogares cristianos deja de asistir a la iglesia a la edad de 18 años.

Algunos regresan, muchos no lo hacen, y otros regresan con cicatrices que llevarán toda la vida.



¿Por qué abandonan?

- 32%** Por escepticismo intelectual y falta de creencia
- 22%** No saben decir porque
- 13%** Por falta de interés
- 12%** Simplemente dejaron de asistir a la iglesia
- 10%** Por distracciones y problemas de la vida
- 7%** Porque no le gusta la religión
- 1%** Por falta de apoyo de parte de los padres.



Objetivo General

Motivar a los jóvenes líderes a profundizar en el estudio bíblico y descubrir cómo Dios puede usar su creatividad para impactar su entorno.

Objetivo Especifico

Reconocer la importancia del estudio constante de la Biblia como pilar fundamental para el crecimiento personal y ministerial.

Entregar herramientas para el desarrollo del estudio de la Palabra de Dios a través del material entregado "Mis momentos con Dios"

La palabra de Dios transforma vidas

Un ejemplo al llegar a secundaria tú tendrías las siguientes estadísticas:

600 Mensajes

600 horas de Escuela Dominical

80 Estudios Bíblicos.



I. LA BIBLIA COMO FUENTE DE INSPIRACIÓN

¿Alguna vez te has sentido incómodo con la idea de leer tu Biblia?

En ella aprendemos que la Biblia es como un espejo (Santiago. 1:23), en donde conocemos nuestra condición real, podemos ver las imperfecciones o mancha que tenemos, que de otro modo tal vez no nos hubiéramos dado cuenta que llevábamos. Si tu deseo también es crecer como Hijo de Dios, podemos empezar por examinar y ver lo que hay mal en nuestro corazón a la luz de la Palabra, pues ella pone al descubierto nuestros pensamientos y deseo más íntimos (Hebreos 4:12) Por medio de la Biblia Dios nos muestra lo que está mal en nuestra vida para corregirlo.

II. EXPLORANDO LA CREATIVIDAD BIBLICA

Un Mensaje que me bendijo

Título del Mensaje: ♥ _____

Nombre del Predicador (a): ♥ _____

Mis apuntes

Versículos Mencionados

- ♥ _____
- ♥ _____
- ♥ _____
- ♥ _____

Así me habló Dios ...

Un mensaje que me bendijo

¿No te ha pasado que escuchaste un mensaje buenísimo, que fue de mucha bendición para tu vida, y por no apuntarlo olvidaste los detalles o aspectos importantes de él? A mi síiii y muchas veces.

Es por esta razón que hemos incluido un espacio específico para escribir los apuntes de los mensajes que escuche, ya sea en la iglesia, en la televisión, a través de un postcast, un video de youtube, entre otros.

El propósito de este tiempo es que pueda tener un registro de todos los mensajes aprendidos, a lo largo de un periodo de tiempo, para así recordar como Dios te habló y visualizarlo, recordarlo y seguir una vida bendecida.

Mis versículos

Memorizar versículos puede llegar a ser una tarea difícil, al ser tantos y algunos muy extensos. Es por esta razón que incluimos en nuestro material una sección de memorización de versículos en la que podrás escribir, no solo el versículo, sino también como el Señor hablo a tu corazón durante el día.

¿Por qué es importante memorizar un versículo?

1º Pedro 3:15 "sino santificad a Dios el Señor en vuestros corazones, y estad siempre preparados para presentar defensa con mansedumbre y reverencia ante todo el que os demande razón de la esperanza que hay en vosotros"

Versículo a Memorizar

¿Cómo hablo este versículo a mi corazón?

Versículo a Memorizar

¿Cómo hablo este versículo a mi corazón?



CONCLUSIÓN

En esta parte desarrollaremos la capacidad de escuchar la voz de Dios.

“Los profetas estuvieron en la presencia de Dios y tuvieron que informar acerca de lo que vieron ahí. Eran profetas y no escribas, porque los escribas nos dicen lo que han leído, pero el profeta habla de lo que visto” AW Tozer

¿Quieres ser un profeta o un escriba?

¿Quieres ser un profeta o un escriba?



MIS NOTAS

A large, empty rounded rectangular box intended for taking notes.





**TALLERES DE
LIDERAZGO, Y
MOTIVACION**





TALLER

ATRÉVETE A HABLAR: COMO SER UN SPEAKER VALIENTE Y EFICAZ

MAYORA JENNIFFER ROSAMILIA



**Objetivo:**

Equipar a los estudiantes con herramientas prácticas para hablar en público mientras se inspiran en el estilo de comunicación de Jesús.

Versículo Clave:

"Que su conversación sea siempre con gracia, sazonada con sal, para que sepan cómo responder a cada uno." — Colosenses 4:6 (NVI)

Duración:

60–75 minutos

Materiales Necesarios

- Presentación PowerPoint: "Consejos para Hablar en Público"
- Biblia
- Papel o cuadernos
- Bolígrafo/lápiz
- Opcional: proyector, espejos para práctica, dispositivo de grabación

Esquema de la Lección**1. Bienvenida y Oración (5 minutos)**

Comenzar con una oración pidiendo a Dios que nos ayude a hablar con amor, verdad y valentía.

2. Introducción: ¿Qué es hablar en público? (10 minutos)

- Diapositiva: Definición de Hablar en Público
- Discusión: ¿Dónde has visto hablar en público? ¿Iglesia? ¿Escuela? ¿Redes sociales?
- Compartir: Hablar en público puede ser una forma poderosa de compartir el Evangelio.

3. Beneficios y Barreras (10 minutos)

- Diapositiva: Beneficios / Barreras
- Pregunta: ¿Qué te da miedo al hablar en público?
- Lluvia de ideas: ¿Cómo podemos superar esos temores?
- Recuerdo: Incluso Moisés tuvo miedo, pero Dios lo capacitó (Éxodo 4:10–12).

4. Consejos para Hablar en Público (15 minutos)

- Conozca a su audiencia – Mateo 13
- Planee – Jesús usó objetos visuales
- Prepárese – Lucas 4
- Hable desde el corazón – Lucas 19:41
- Proyección y dicción – Lucas 5:3
- Sea honesto – Juan 4
- Comience con una pregunta – Mateo 16:15
- Termine con un desafío – Mateo 28:19
- Video opcional:
<https://youtu.be/cef35Fk7YD8>

5. Jesús, Nuestro Modelo de Comunicación (5 minutos)

- Diapositiva: Jesús Nuestro Modelo
- Discusión en grupo: ¿Qué método de Jesús te inspira más?

6. Tiempo de Práctica – Actividad "Tu Turno" (20 minutos)


- Diapositiva: Tu Turno
- Escoge un pasaje bíblico o un tema que te apasione
- Prepara una presentación de 1–2 minutos usando al menos 3 consejos
- Practica en parejas o grupos pequeños

7. Reflexión y Oración (5–10 minutos)

- Pregunta: ¿Qué aprendiste sobre ti como comunicador?
- Oración: Pedir a Dios sabiduría, claridad y valor para hablar



MIS NOTAS





TALLER

CÓMO LIDERAR UN GRUPO JUVENIL CON PASIÓN

CAP. ANTONY VILLACREZ



Propósito:

Desarrollar en los jóvenes las habilidades de liderazgo cristiano, inspirándolos a guiar con visión, compromiso y el ejemplo de Cristo.

Actividades:

1. Reflexión sobre el liderazgo cristiano y su impacto transformador.
2. Ejercicios prácticos para fortalecer la empatía, motivación y visión de servicio.
3. Creación de un plan personal de liderazgo para guiar a un grupo juvenil con efectividad.

Objetivo General: Al finalizar el taller, los participantes serán capaces de aplicar principios y estrategias prácticas para liderar un grupo de jóvenes en la iglesia de manera apasionada, efectiva y con un enfoque en el crecimiento espiritual y personal de los jóvenes.

Duración Estimada: 1 – 2 horas.

Materiales Necesarios:

- Biblia
- Cuadernos o hojas para tomar notas
- Bolígrafos
- Pizarra o proyector
- Marcadores o lápices para la pizarra
- Materiales visuales (diapositivas, imágenes inspiradoras)
- Música de fondo suave para algunas actividades
- Opcional: pequeños obsequios o reconocimientos para los participantes

**Estructura del Taller:****Módulo 1: Encendiendo la Chispa Interior (15)**

- **Bienvenida e Introducción (5 minutos):**
 - Recibir a los participantes con entusiasmo y crear un ambiente cálido y acogedor.
 - Presentación del facilitador y breve dinámica de presentación de los participantes (ej. nombre, rol actual en el ministerio juvenil, una expectativa del taller).
 - Compartir el objetivo general del taller y la importancia de liderar con pasión.
- **La Pasión como Motor del Liderazgo (10 minutos):**
 - Reflexión bíblica sobre la pasión en el servicio a Dios y el ejemplo de líderes apasionados en la Biblia (ej. David, Pablo, Jesús).
 - Pregunta para la reflexión individual: "¿Qué te apasiona de trabajar con jóvenes?"
 - Compartir en parejas o pequeños grupos sobre sus pasiones y motivaciones.
 - Puntos clave: La pasión es contagiosa, nos impulsa a la acción y da significado al liderazgo.

Módulo 2: Conociendo y Conectando con la Generación Z (10 minutos)

- **Entendiendo el Mundo de los Jóvenes de Hoy (10 minutos):**
 - Breve panorama de las características, desafíos, intereses y valores de la Generación Z.

Módulo 3: Estrategias para un Liderazgo Apasionado y Efectivo (30 minutos)

- **Visión Clara y Propósito Definido (15 minutos):**
 - La importancia de tener una visión clara para el ministerio juvenil y comunicarla con pasión.
 - Cómo definir metas alcanzables y significativas que inspiren a los jóvenes.
 - Ejercicio breve: "Visualizando el Futuro" (individualmente, los participantes imaginan cómo sería un ministerio juvenil apasionado y efectivo).



- **Comunicación Inspiradora y Motivadora (15 minutos):**

- Técnicas para comunicar mensajes bíblicos y valores cristianos de manera relevante y atractiva para los jóvenes.
- El poder de las historias, las metáforas y el testimonio personal.
- Importancia del lenguaje positivo y el estímulo constante.

Módulo 4: Nutriendo la Pasión y Sostenibilidad del Liderazgo (30 minutos)

- **Cuidado Personal del Líder (15 minutos):**

- La importancia de la salud espiritual, emocional y física del líder.
- Estrategias para evitar el agotamiento y mantener la pasión a largo plazo: tiempo con Dios, descanso, apoyo de otros líderes, hobbies, límites saludables.
- Reflexión: "¿Qué necesitas hacer para cuidar tu propia pasión y energía?"

- **Recursos y Herramientas para el Liderazgo Apasionado (15 minutos):**

- Compartir recursos útiles (libros, sitios web, conferencias) para el crecimiento continuo como líder de jóvenes.
- Fomentar la creación de una red de apoyo entre los líderes presentes.

Cierre y Desafío Final (10 minutos)

- **Resumen de los Puntos Clave:** Recapitulación de los principios y estrategias más importantes del taller.
- **Llamado a la Acción:** Desafiar a los participantes a aplicar lo aprendido en sus respectivos ministerios juveniles con un renovado sentido de pasión y propósito.
- **Oración Final:** Orar juntos por la pasión, la sabiduría y la unción para liderar a los jóvenes con el corazón de Dios.
- **Opcional:** Entrega de algún material de seguimiento o un pequeño obsequio.


Metodología:

- Exposición interactiva con ejemplos prácticos y anécdotas.
- Preguntas dirigidas para fomentar la reflexión individual y grupal.
- Dinámicas grupales y actividades participativas.
- Discusiones en parejas y pequeños grupos.
- Uso de material visual y recursos multimedia (opcional).
- Espacio para preguntas y respuestas.

Consideraciones Adicionales:

- **Adaptabilidad:** Estar preparado para ajustar la duración de las secciones según la participación y las necesidades del grupo.
- **Contexto Cultural:** Considerar el contexto cultural específico de la iglesia y la comunidad al presentar los ejemplos y las estrategias.
- **Seguimiento:** Si es posible, ofrecer algún tipo de seguimiento o espacio para que los líderes puedan compartir sus experiencias y desafíos después del taller.

MIS NOTAS



SELF CARE

TALLER

MI VALOR EN DIOS: SUPERANDO LA BAJA AUTOESTIMA

TENIENTE ESTEBAN MOYA



Es maravilloso conocer que somos obra maestra del Creador. Que el gran diseñador hizo tu ADN, según los científicos, que contiene el manual de instrucciones para la vida. El ADN está hecho de genes, y los genes dan instrucciones a las células sobre cómo debe crecer tu cuerpo.

Si esas instrucciones se escribieran de principio a fin, llegarían hasta el sol y regresaría varias veces. El ADN contiene 3,2 billones de letras: en ese libro está la información de tu estatura, tu color de piel, la forma de tus ojos, su color, tu nariz, tu boca, tus dientes etc., y cada criatura que existe en esta tierra tiene su propio ADN. ¡Esto es fantástico!

Todas las personas tenemos una proyección mental de quiénes son los demás, cómo lucen, para qué son buenos y malos, y cómo las demás personas los ven. Esto se comienza a formar desde la infancia y la adolescencia, y en la actualidad se sufre mucho más ya que el bullying se desarrolla cada vez con más frecuencia en las escuelas y marca poco a poco la percepción que uno tiene de sí mismo y de los demás.

Podemos ver que cuando la autoestima de las nuevas generaciones no está en su balance correcto, sobresalen características de una autoestima dañada, y me refiero tanto a las autoestimas bajas como altas y desmedidas.



ALGUNAS CARACTERÍSTICAS DE ALGUIEN QUE TIENE UNA SANA AUTOESTIMA SON:

Aceptación: No se siente culpable por su forma de ser o de mostrarse frente a los demás, a pesar de que la gente le critique y le pida cambiar ciertas cosas. Se ama y se acepta tal y como es.

Entusiasmo: Disfruta haciendo actividades y se alegra por su existencia. Mantiene un pensamiento positivo sobre sí mismo.

Autoconfianza: Conoce y acepta su valor, y está dispuesto a luchar por lo que le gusta. Acepta hacer cambios si algo no está bien o no sale correcto.

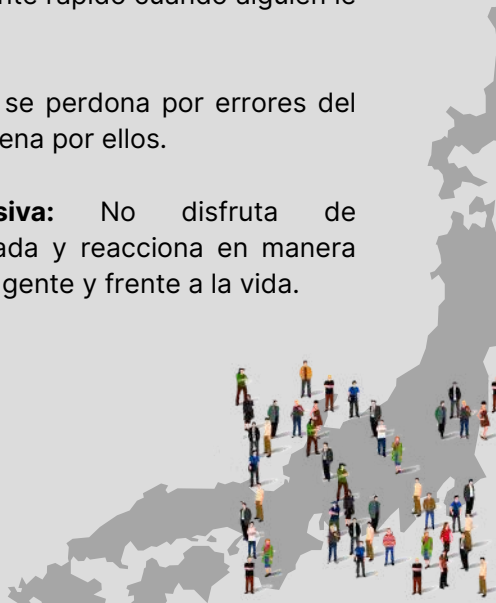
ALGUNAS CARACTERÍSTICAS DE ALGUIEN CON BAJA AUTOESTIMA:

Autocrítica: Se siente continuamente insatisfecho y ve el lado negativo a todo.

Sensibilidad a la crítica: Tolera poco las críticas y se resiente rápido cuando alguien le cuestiona algo.

Culpabilidad: No se perdona por errores del pasado y se condena por ellos.

Actitud defensiva: No disfruta de absolutamente nada y reacciona en manera de ataque ante la gente y frente a la vida.



La mayoría de los pre, adolescentes y también jóvenes han tratado y luchado con asuntos de autoestima, pues conforme va creciendo atraviesan cambios en el cuerpo y carácter, maneras de pensar y percibir la vida, y durante ese proceso lidian con la autoestima, ya sea alta o baja.

Hay adolescentes con la autoestima tan alta que dañan a otros con su forma de ser, pues logran hacer sentir menos a otros, o incluso llegan a ser presumidos y arrogantes, razón por la cual sus pares prefieren no acercarse a ellas.

Cuando tienes una baja autoestima, muchas veces llegas a sentirte solo, a padecer de depresión, y a albergar muchos pensamientos negativos en tu mente. La mayoría de las veces no permites que las demás personas te ayuden, pues crees que todo está perdido y no le ves el lado bueno a nada para poder salir adelante.

Por eso es tan importante hablar de estos temas con las nuevas generaciones.



PUEDES COMPARTIR ESTE TIPO DE PENSAMIENTOS:

El ser humano es valioso porque es obra de Dios. Ya con esto debe ser suficiente para que te ames y te aceptes. El Dios infinito, sin principio ni fin, el Dios de amor, el Dios perfecto, decidió crearnos a su imagen y semejanza (lee Génesis 1:26-27).

Somos hechos a su imagen. Cuando te miras al espejo, estás viendo la imagen de Dios, pero cuando estás en clase con tus amigos o en la iglesia o aun en tu misma casa, verás en aquellas personas que te rodean la imagen de Dios, aun cuando según tu gusto no te parezcan tan atractivos/as o aun cuando su pecado estropee en ellos la imagen perfecta de Dios.

Ahora que sucede cuando el bajo autoestima te sobre pasa y termina en una depresión . . .

1 Tesalonicenses 5:23, DHH dice "Que Dios mismo, el Dios de paz, los haga a ustedes perfectamente santos, y les conserve todo su ser, espíritu, alma y cuerpo, sin defecto alguno, para la venida de nuestro Señor Jesucristo". Con el cuerpo nos relacionamos con el mundo y las cosas físicas. Con el alma nos relacionamos con las demás personas, ya que el alma abarca los sentimientos, las emociones, la mente (el intelecto y los pensamientos), y la voluntad. Mientras que con el espíritu nos relacionamos con Dios.



Así como el Espíritu puede entristecerse y apagarse, el cuerpo debilitarse y enfermarse, también el alma o la psique puede perturbarse y enfermarse. Es necesario entonces comprender que la depresión puede llegar a ser una enfermedad como cualquier otra y que la puede padecer cualquier persona, aun los fieles cristianos.

Cuando una persona presenta un cuadro depresivo de origen orgánico, necesita ayuda en las tres áreas, pero fundamentalmente en el área física porque la afección está en el cuerpo, en el sector del cerebro. Es allí donde se produce una disfunción.

EL JUICIO DE OTROS Y LA CULPA PROPIA

Un creyente fiel y consagrado puede padecer esta enfermedad. Es muy duro ver cómo algunos cristianos juzgan erróneamente a una persona con un cuadro depresivo. Cuando esto sucede, aun sin intención de herir, se lo culpa sin causa pudiendo profundizar aún más su depresión. Y lo que es peor, se les coarta la posibilidad de buscar ayuda. Se lo culpa de ser depresivo. También es triste ver a un cristiano culparse a sí mismo por padecer un cuadro depresivo, sin considerar que puede tener esa enfermedad como cualquier otra, más allá de su fe, pues su mente se ha enfermado.

Cuando una persona presenta un cuadro depresivo reactivo a una situación conflictiva del entorno, necesita ayuda emocional y espiritual. Es falso y una fantasía pensar que ser cristianos nos debe hacer inmunes a la depresión; o que toda depresión se desarrolla por ocultar algún pecado. Este argumento es usado por nuestro enemigo, Satanás, para destruir y afectar la vida de muchos niños y jóvenes, y a sus familias que necesitan ayuda.

¿CÓMO AYUDAR CONCRETAMENTE?

Como primera recomendación es importante establecer un vínculo de confianza con la persona que se quiere ayudar. En segundo lugar, debemos tener en cuenta los "sí" y los "no" a la hora de acercar nuestra ayuda:

Lo que sí debemos hacer: Brindar contención, comprensión y apoyo. Acercarnos con afecto y cariño. Saber escuchar. Buscar tiempo para estar junto a la persona. Aceptarlos como son, valorarlos y reafirmarlos. Necesitan ayuda para salir adelante pues solos no pueden. Hacer preguntas que los hagan reflexionar y mejorar sus ideas.

Lo que no debemos hacer: Mostrarnos alegres y chistosos. Proverbios 25:20 dice: "Cantar canciones al que tiene afligido el corazón es como robarle el abrigo en pleno frío o echarle vinagre en una herida". No juzgar, no criticar, no compadecer, no retar, no sermonear, no rechazar, no desvalorizar ni ser indiferentes. En todo momento evitar citar textos bíblicos como si fueran refranes, comportándonos como sargentos que dan indicaciones u órdenes de lo que deben hacer o dejar de hacer. No racionalizar ni acusar. No imponer que alguien debe salir o estar activo. No pedir que hagan un esfuerzo por salir adelante requiriendo que pongan un poco de voluntad, porque no se trata solo de un problema de voluntad.



Nuestra actitud como líderes

Hoy nosotros como pastores y líderes, debemos saber que el depresivo necesita descanso, respetando su aislamiento para recuperar su energía, y alimentarse con buenos nutrientes. Precisamos darle el tiempo necesario sin exigencias. Luego, será tiempo de reflexionar sobre el porqué de su cuadro a través de buenas preguntas, y dejar que exprese sus sentimientos y emociones con comprensión y empatía; sin criticar ni censurar las posibles interpretaciones erróneas de su realidad.

Posteriormente, podremos mostrarle la realidad de su entorno y valía para realizar un giro de su mirada sobre sí mismo y sus circunstancias. Luego podremos sugerir tareas para realizar, ayudando a que busque metas cortas a lograr.



En algunos casos el joven cristiano deprimido puede superar este tiempo si lo ayudamos a aceptar que la vida cristiana no garantiza la ausencia del sufrimiento y a lograr tener presente las siguientes verdades bíblicas:

- Reconocer que la vida es valiosa. Isaías 43:4, Juan 3:16, Filipenses 2:6-8.
- Reconocer que Dios promete cuidarnos siempre. Salmo 121:7-8.
- Reconocer que somos capaces. Filipenses 4:13
- Reconocer que la vida tiene un propósito. Efesios 2:10
- Reconocer que la vida está segura en Cristo. Mateo 28:19-20.
- Reconocer que somos personas amadas por Dios. 1 Juan 4.

Ahora muy importante, si identificas a alguien o tú mismo que está luchando con su bajo autoestima o incluso una depresión te dejo algunos consejos que pueden ayudarte.

1. Dale más importancia al alma y el corazón, que el físico:

El primer consejo para quienes desean tener una sana autoestima es leer mucho la Biblia, llenarse y empaparse de lo que las Escrituras dicen acerca de quiénes son ellos. Hay un sin fin de versículos en los que hablan del valor que tenemos. También hacerles ver lo especiales que son, y llegar a apreciar ese brillo increíble que Dios ha depositado en cada uno de ellos.

Muchas de las veces solo nos enfocamos en nuestra apariencia, en si nos vemos bien, en qué ropa usar, en estar a la moda para que los demás vean que somos "cool", en cuidar que estemos en el peso ideal, en cuidar nuestro rostro y no llenarnos de granitos, arrugas, manchas, etc., pero realmente se nos olvida que lo importante está en el corazón y en el alma; olvidamos que Dios mira nuestro corazón y no nuestra apariencia.

Ayúdales a enfocarse en la importancia de tener su corazón bien, pues cuando su alma y corazón se encuentren sanos y alegres, todo en ellos se verá bien. Proverbios 15:13 dice: "El corazón alegre hermosea el rostro".

1 Samuel 16:7 (TLA)

"Pero Dios le dijo: «Samuel, no te fijes en su apariencia ni en su gran estatura. Éste no es mi elegido. Yo no me fijo en las apariencias; yo me fijo en el corazón»".

2. Valórate tal y como eres:

Soy una chica con cabello rizado y antes lo odiaba, pues veía actrices guapísimas con su cabello lacio por las alfombras rojas y este tipo de eventos en televisión. Ellas pasaban luciendo su cabello lacio y con peinados bonitos, y yo moría por tener mi cabello así, entonces comencé a alaciarlo. Incluso llegué a hacerme un tratamiento para hacerlo alaciado permanente, pero la verdad, mi cabello era tan rizado que no me funcionó, y seguía quejándome de mi cabello, pues batallaba en controlarlo y poder hacerme peinados bonitos. Hasta que conforme iba creciendo me iba dando cuenta de que mi cabello era hermoso, que sí podía peinarlo de diferentes maneras y sacarle provecho; que incluso había gente que me comentaba que le gustaba mi cabello y que se veía bien, y a partir de ahí comencé a valorar más como soy.

Hoy en día las redes sociales son unas de las armas que nos golpean y tiran abajo en nuestra autoestima, pues muchas de las veces vemos famosos a los que queremos parecernos, vemos modelos y páginas webs que se ocupan de decirnos cuáles son las medidas perfectas y las características específicas que debemos tener para poder ser perfectas y tener un cuerpo envidiable. Y la verdad es que todas esas cosas nos ciegan y nos impiden valorarnos tal y como somos. Procura hacerle entender a todos aquellos que buscan una sana autoestima, que para Dios somos perfectos, pues Él nos hizo a su semejanza y somos sus hijos. ¡Que no olviden que son hijos del Rey!

Génesis 1:27 (TLA)

“Fue así como Dios creó al ser humano tal y como es Dios. Lo creó a su semejanza”.

3. Evita compararte con los demás:

Este es uno de los principales problemas que tenemos la mayoría de nosotros. Desde que somos adolescentes comenzamos a compararnos con nuestros compañeros de clase, con nuestros amigos, incluso con nuestros hermanos o familiares. Todos somos buenos en algo, pero, aunque seamos buenos, siempre habrá algo que no nos permita sentirnos satisfechos. Es por eso que comenzamos a ver qué es lo que la persona de al lado sabe hacer, para poder mejorar o ser como esa persona.

Tengo una hermana que está en el equipo de fútbol de la escuela y la verdad es que juega muy bien. Lo que sucede es que ella es nueva en el equipo y sus demás compañeras ya llevan tiempo allí. Eso hace que en ocasiones no se sienta del todo cómoda, pues cree que no sabe mucho y se compara demasiado con las otras chicas. Algunas veces, terminando un partido no se siente satisfecha por cómo jugó y la veo cabizbaja; ¡cuando la verdad es que lo hace súper bien y siempre mi familia y yo se lo repetimos! Lamentablemente siempre se compara con alguna de sus compañeras.

Aunque tengamos muchas habilidades buenas y seamos increíbles para ciertas cosas, siempre habrá algo que podremos mejorar y que nos lleve a compararnos con otras personas.

Tienen que entender que ellos son buenos para algo, que Dios puso un talento para cada uno, y por esa razón uno termina siendo doctor, otro maestro, otro dentista, etc., porque cada uno es bueno para algo.

No hay por qué compararse con los demás.



Llega a ser frustrante porque no logras lo que los demás, porque cada uno es diferente, cada uno pasa por etapas distintas, y cada una de las cosas que hagamos y en las que seamos buenos alegran el corazón de Dios, quien ha depositado ese don en nosotros. Dios sabe en qué momento suceden las cosas, cómo deben pasar, y para qué nos creó a cada uno de nosotros.

Romanos 12:6 (TLA)

“Dios nos ha dado a todos diferentes capacidades, según lo que él quiso darle a cada uno”.

1 Corintios 7:7 (TLA)

“Pero a cada uno Dios le ha dado capacidades distintas, a unos de una clase y a otros de otra”.

4. Ámate a ti mismo para poder amar a otros:

¿Cómo queremos amar a otros si no podemos amarnos a nosotros mismos?

¿Cómo queremos ayudar a otros si no podemos ayudarnos a nosotros primero?

Muchos de los chicos que pasan por estos problemas de autoestima en sus escuelas, no tienen quién les ayude. Inclusive entre ellos mismos con sus compañeros y amigos están pasando por situaciones similares. Quieren ayudarse entre sí, pero no les es posible porque ni siquiera se creen los consejos o palabras de ánimo que les dan a los demás, o porque ni siquiera ellos mismos se aman tal y como son. Es vital que aprendan a amarse a ellos mismos primero y de esta manera poder ayudar y amar a los demás.

Amarse a sí mismos no es egoísmo, tampoco es enfermizo, pues es un sentimiento fundamental.

Muchas veces olvidamos que Dios es amor, que Él murió en la cruz por amor a nosotros. Su amor fue demasiado y su sacrificio muy precioso como para que no lleguemos a valorarlo. Justamente por esa razón debemos amarnos y valorarnos más todavía, ya que Él dio su vida por todos nosotros.

No solo se trata del amor que derramó en esa cruz; desde antes de todo Él ya nos había pensado, ya nos había amado, Él nos formó en el vientre de nuestra madre, y nos amó desde ese momento. Aun antes de existir Él ya conocía todo lo que pasaríamos.

Salmos 139:13-16 (TLA)

“Tú fuiste quien me formó en el vientre de mi madre. Tú fuiste quien formó cada parte de mi cuerpo. Soy una creación maravillosa, y por eso te doy gracias.

Todo lo que haces es maravilloso, ¡de eso estoy bien seguro! Tú viste cuando mi cuerpo fue cobrando forma en las profundidades de la tierra; ¡aún no había vivido un solo día, cuando tú ya habías decidido cuánto tiempo viviría! ¡Lo habías anotado en tu libro!”

Ámense para poder amar a otros; ámense para que una vez que pueden hacerlo, puedan amar a los demás y enseñarles lo que es amarse.

Volvamos a la base del amor = Dios


1 Juan 3:1 (RVR1960)

“Mirad cuál amor nos ha dado el Padre, para que seamos llamados hijos de Dios”.

Debemos enseñarles a sanar su corazón y su mente, ¿cómo?:

- Invitándoles a leer más la Biblia
- Motivándoles a orar y conversar con Dios
- Proponiéndoles que tengan tiempos de adoración
- Brindándoles de nuestro apoyo y ayuda al conversar con ellos sobre cómo se sienten
- Ofreciéndoles maneras en que ellos pueden conectarse más con Dios

Una de las tareas esenciales que tenemos para ayudar a esta generación, es enseñarles a que puedan descubrir un concepto de sí mismos según el balance perfecto de la voluntad de Dios. Ni más arriba, ni más abajo, sino seguir el consejo que nos da Romanos 12:3 que dice: “Por la gracia que se me ha dado, les digo a todos ustedes: Nadie tenga un concepto de sí más alto que el que debe tener, sino más bien piense de sí mismo con moderación, según la medida de fe que Dios le haya dado”.



Cada adolescente es diferente, por lo tanto, a cada uno se le debe tratar individualmente según su forma de ser. Entonces debemos saber cómo tratar con ellos para poder ayudarles cualquiera que sea su problema, ya que estamos conscientes de que cada situación difícil por la que están pasando probablemente sea debido a su autoestima. Recuerda, si están lidiando con baja autoestima muchos de ellos experimentarán depresión, puede ser por que no tengan a uno o ambos padres, porque no se sientan bien con ellos mismos (hablando de su físico o emocionalmente), porque hayan sido abusados, porque no hayan recibido la atención necesaria y por miles de situaciones más que existen hoy en día. No podemos cegarnos a esta situación por la que están pasando nuestros adolescentes.

Amar a Dios con todo lo que somos nos mantiene pensando en lo verdaderamente importante.

Mantén tu enfoque en Él. El estar enfocados en nosotros mismos no nos ayuda a amar a Dios, ni amarnos a nosotros mismos, ni amar a otros. ¿Por qué? El enfoque en nosotros mismos solo subraya nuestras fallas y nos hace entrar a un círculo vicioso de insatisfacción y comparaciones con otros. Todos tenemos fallas. Es mejor enfocar en Dios y Su plan. De hecho, la Biblia dice muchas veces que amar a Dios es sinónimo de obedecerle.


Le amamos y le obedecemos porque:

- Él nos conoce (Salmos 139)
- Él nos amó primero y en eso está nuestro valor (I Juan 4:19)
- Él vivió como nosotros y sabe las dificultades que enfrentamos (Hebreos 2:18)
- Él puede mostrarnos el camino a la victoria (I Juan 5:4)

**ESC
GIDOS**



MIS NOTAS



A photograph of two women embracing, tinted in a deep red color. The woman on the right has her eyes closed and a gentle smile, while the woman on the left is seen in profile, looking towards the other. The image is framed by white, torn-paper-like edges.

TALLER

SANANDO HERIDAS: EL PODER DEL PERDÓN Y LA RECONCILIACION

MAYORA KENYA CASTRO



OBJETIVO GENERAL

Fomentar en los jóvenes una vivencia transformadora del perdón y la reconciliación a la luz del evangelio, promoviendo la sanidad interior y la restauración de relaciones rotas a través del amor de Cristo.

OBJETIVOS ESPECÍFICOS

1. Guiar a los jóvenes en un proceso de reflexión bíblica y personal sobre la importancia del perdón como acto de libertad espiritual y obediencia a Dios.
2. Promover dinámicas y espacios seguros donde los participantes puedan identificar heridas emocionales, expresar su dolor y dar pasos concretos hacia la reconciliación con Dios, consigo mismos y con otros.

Frase guía "El perdón no cambia el pasado, pero sí transforma el futuro".

INTRODUCCIÓN

Dinámica: "El espejo roto"



¿Qué palabra asocias con el perdón?

¿QUÉ ES EL PERDÓN?

Mateo 18:21-22 Jesús le dijo: "No te digo hasta siete, sino aún hasta setenta veces siete."

El perdón es una decisión espiritual, no emocional.

El perdón es un regalo que das, no un premio que el otro se gana.



¿POR QUÉ PERDONAR?

Efesios 4:32: "Antes sed benignos unos con otros, misericordiosos, perdonándoos unos a otros, como Dios también os perdonó a vosotros en Cristo".

Mateo 6:14-15: "Porque si perdonáis a los hombres sus ofensas, os perdonará también a vosotros vuestro Padre celestial".



¿QUÉ ES LA RECONCILIACIÓN?

Lectura: 2 Corintios 5:18-19

"Y todo esto proviene de Dios, quien nos reconcilió consigo mismo por Cristo..."

Claves a resaltar:

- Reconciliación implica restaurar la relación cuando es posible.
- No siempre será volver a la misma relación anterior (sabiduría en casos de daño grave).

Pregunta para reflexión personal:

¿Hay alguien con quien Dios te está llamando a buscar reconciliación?

Sanando las heridas internas

Salmo 147:3 — "Él sana a los quebrantados de corazón, y venda sus heridas."

Actividad: "Entregando las cargas"

- Entrega hojas en blanco.
- Cada joven escribe en secreto el nombre o situación que necesita perdonar o sanar.
- Luego, invítalos a doblar la hoja y depositarla en una cruz o caja, simbolizando que dejan esa carga en las manos de Jesús.
- Actividad "Cartas del corazón": Cada joven escribe una carta sin nombre dirigida a alguien a quien necesita perdonar o de quien necesita perdón. No se comparte.
- Luego, se invita a orar en silencio y depositarla en una caja al frente, simbolizando dejar la carga a los pies de Cristo.

Reflexión final y actividad de cierre.

El perdón no cambia el pasado, pero sí transforma nuestro futuro.

Lectura de cierre:

Colosenses 3:12-13

"Vestíos, pues, como escogidos de Dios... soportándoos unos a otros, y perdonándoos unos a otros."

Lectura de cierre:


- Haz un llamado a orar por fuerzas para perdonar.
- Si alguien siente el deseo de hacerlo, puede orar en voz alta pidiendo a Dios sanidad interior.

Oración grupal:

Tiempo de ministración suave, música de fondo tranquila.

- ¿Qué herida necesitas entregar a Dios hoy?
- ¿A quién necesitas perdonar?

MIS NOTAS





Exposición:

ATREVETE A SOÑAR

DISEÑADO CON UN FUTURO CON PROPOSITO.

CAP. ABRAHAN CANAVIRI BARRERA



INTRODUCCION

DISEÑADO CON UN FUTURO CON PROPOSITO

Introducción: ¿Por qué es importante atreverse a soñar?

Dios nos ha dado el presente para que podamos construir el futuro. Si bien es cierto que con frecuencia nos acordamos de lo que tuvimos y perdimos o de lo que quisimos hacer y nunca logramos, el presente no es para llorar por nuestro pasado, sino para construir un buen futuro. Para ello debemos estar totalmente convencidos de que podemos lograrlo sin importar nuestro pasado por que el Señor nunca nos delimitará a causa de él.

Un pastor en Medio Oriente prepara a su congregación para hacer el máximo sacrificio como seguidores de Cristo.

El pastor Jon se encontraba de pie detrás del púlpito de su pequeña iglesia en Medio Oriente la mañana del domingo 2 de diciembre de 2012 cuando unos veinte combatientes de Al Qaeda fuertemente armados irrumpieron por la puerta principal gritando “¡Yihad!”. Los islamistas comenzaron a sacar de sus asientos a los cerca de cuarenta aterrorizados fieles, golpeándolos y empujándolos a un lado del edificio. Entonces, el líder del grupo ordenó a sus hombres que apuntaran sus rifles hacia la congregación. Apuntó su pistola a la cabeza de un miembro de la iglesia y amenazó con dispararles a todos, uno a la vez. Algunos de los miembros de la iglesia gritaron aterrorizados, y las jóvenes que estaban cerca de la esposa del pastor se agarraron de sus piernas con tal desesperación que rasgaron su ropa.

“Jon dijo que iba a correr hacia su congregación cuando, en medio del caos, Dios le dio una visión. “Vi el cielo abierto y escuché ángeles cantando”, dijo. E impulsado por la visión celestial, gritó: “¡Dios nos está recibiendo! ¡Estén en paz! ¡Vamos al cielo!”. Su inesperada respuesta a una muerte inminente causó un silencio reverente en la congregación. “Todos dejaron de llorar y se prepararon para encontrarse con su Salvador —explicó Jon—. Podían sentir la presencia de Dios. Si lees la Biblia donde Esteban está muriendo, no llora, aunque las pedradas son dolorosas. Él vio el cielo abierto; eso [nos] estaba... sucediendo”. Sintiendo el cambio en la atmósfera, los islamistas parecían inquietos por estos cristianos que ya no temían a la muerte. “¡Esta tierra pertenece a los musulmanes!”, gritó el líder de Al Qaeda casi a la defensiva. Él y los otros militantes se fueron de la iglesia, llevándose el equipo de sonido, mesas, sillas, un generador, teléfonos celulares, un minibús e incluso algunas Biblias. Antes de irse, los extremistas destrozaron lo que quedaba y advirtieron a la congregación que los matarían si regresaban al edificio de la iglesia. Pero al día siguiente, llegaron aún más miembros de la iglesia para adorar a Dios. “Todos vinimos —dijo Jon—, alrededor de cincuenta personas listas para morir”. Los combatientes de Al Qaeda no regresaron.



No podemos diseñar nuestro futuro con nuestro Yo.

Contenido:

Hablaremos de la historia del joven Oseas. **Números 13. 8, 16** Oseas significa, 'ayuda, 'liberación' y 'salvación. Un poco autosuficiente cierto?. Pero muy capaz. Podemos interpretar este nombre con mucha autodependencia, que confía en su capacidad y su propia opinión, tiene la facultad de liberarse solo de cualquier circunstancia y se considera autosuficiente, que con sus actos, él puede salvar su vida de lo que puede venir en adelante o salvar la vida de los demás. Se sentía capaz de construir su propio futuro y soñar en cosas que quizás no pasarían. Oseas tenía un buen liderazgo para ser considerado en la misión de la expansión del Reyno de Dios. No era un joven común. Pero estas buenas cualidades no estaban centradas en Dios. Su OO.DD., vio estos puntos en la vida de Oseas, buena ayuda, puede liberar de cualquier problema y el joven nos puede salvar en las circunstancias más duras que nos podemos encontrar. Oseas no podía diseñar su futuro en su propia opinión o sabiduría, esa fue la preocupación de su OO.DD. Oseas tenía que entender que solo se puede diseñar un futuro en las manos y bajo la guía de Dios. Por eso su OO.DD. opta por cambiarle el nombre.

Reflexión:

"Como escogidos por Dios, muchas veces actuamos como este joven Oseas y queremos construir nuestro futuro bajo nuestro propio criterio y es mas queremos hacer las cosas en nuestra congregación bajo nuestra propia opinión dejando aun lado la palabra de Dios y los principios de nuestra Iglesia el Ejercito de Salvación.

*No seas sabio en tu propia opinión; Teme a Jehová, y apártate del mal;
Porque será medicina a tu cuerpo, Y refrigerio para tus huesos.*

Pr. 3. 7-8



Podemos diseñar nuestro futuro con Dios y los pies puestos sobre la tierra.

**Comprendiendo mejor la historia del joven Oseas y su OO.DD.
Resulta ser la historia de Moisés y Josué. en el capítulo 1 del Libro de Josué.**

- ·Moisés cambio el nombre del joven Oseas por Josué
- ·Cuyo significado ya no es ser autosuficiente, sino Dios Salva, y Él es el que da la victoria y nos provee un futuro con propósito.
- ·Oseas tenía que entender que su vida y cualidades que tenía no son lo suficiente para un futuro con propósito o para atreverse a soñar en un futuro.
- ·Tiene que estar Dios en cada paso de su vida y toma de decisiones porque el único perfecto, recto y con las mejores cualidades es Dios. Cap. 1 Josué.

Nuestra doctrina #2 nos enseña eso que hay un solo Dios quien es infinitamente perfecto, creador y preservador de todas las cosas y que es solo a ÉL a quien se debe rendir culto religioso.

- Josué tenía que ser un líder de segunda generación.
- Josué aprendió mucho del testimonio y guía de Moisés, para hacerse fuerte y valiente en su propio estilo de liderazgo, no con su fuerza sino con el poder de DIOS. Para un futuro con propósito.
- Tenía que tener los pies puestos sobre la tierra. Cap.1 .10-18 Josué.
- No dejó sus responsabilidades a una respuesta mística, sino que el mismo se proyectó, bajo la guía del Espíritu Santo y dependencia de Dios.
- Y encontró el apoyo y favor de los demás porque Dios estaba con Josué, y se venía un futuro con propósito divino, porque ya no era.

SABIAS QUE...

yehoshua

El cambio de nombre es muy sutil en hebreo, su significado es Dios salva. Es asimismo, el origen hebreo del nombre de Jesús.

Josué

- Josué dirigió 30 años de conquista en Canaán
- Josué líder militar y energético.
- Josué lideraba al pueblo como un fuerte comandante;
- Josué confrontaba la perece y el temor al enemigo;
- Josué dijo al pueblo que caven sus propios pozos cuando tuvieron sed.

Moisés

- Moisés dirigió durante 40 años de viaje en el desierto. Moisés político y diplomático. Moisés pacientemente escuchaba las quejas. Moisés lideraba al pueblo como un pastor pacificador. Moisés proporciona Agua de una roca cuando el pueblo tenía sed.



PLANIFICACIÓN DE TUS SUEÑOS Te vas a asombrar de la manera en la que Dios va a comenzar a abrir tu mente a los propósitos que Él tiene para ti. Debes escribirlas, leerlas una y otra vez, pensar en ellas, orar y meditar en la Palabra con relación a ellas y comenzar a formular ideas acerca de lo que debes lograr. Tomate un tiempo para orar y ponte a soñar acerca de lo que te gusta hacer en la vida y piensa acerca de tus habilidades y el don que Dios te ha dado y sueña conforme a su voluntad.



MI propósito

MI visión

5 Años

1 Mi relación con Dios

2 Mi relación conmigo mismo/a

3 Mi relación con mi familia

4 Mi vocación o profesión

5 Mi trabajo o servicio


6 Mi liderazgo

7 Mi iglesia

8 Mi comunidad y nación/naciones



MIS NOTAS





TALLER

¿QUÉ HAGO EN LA LIGA DE JÓVENES? ¿SOY EL LÍDER JUVENIL?

NICOLAS FIGUEROA



POBJETIVO

Equipar a los líderes de jóvenes con una comprensión profunda de su identidad en Cristo (Ser), el conocimiento necesario para guiar (Saber) y las acciones que deben emprender (Hacer) para impactar positivamente en la vida de sus jóvenes.

1. Bienvenida y oración inicial (2 minutos)

2. Introducción (5 minutos)

A veces sucede que hacemos y hacemos programas, ideas, juegos, pero llega un momento que se nos terminan las ideas o simplemente los jóvenes no enganchan en la Liga y dejan de asistir y nuestra asistencia en vez de aumentar comienza a disminuir y eso produce en nosotros como líderes frustración, desánimo incluso en muchas ocasiones con ganas de "renunciar" porque no sientes el apoyo de tus jóvenes ni menos de los líderes de la iglesia.

Hay un libro de Chap Clark quien comparte una visión renovada del Ministerio Juvenil, donde nos enseña que como líderes en vez de centrarnos en su entorno (juegos, cantos alegres, convivencias, etc...) debemos centrarnos en su interior, es decir, "ayudar a cada joven a encontrar su lugar como fiel seguidor de Jesucristo y a vivir como un agente específicamente llamado en la misión de Dios junto a la familia de creyentes"

Esto significa que debemos dejar de tener una liga PARA los jóvenes y comenzar a preocuparnos para tener una liga CON los jóvenes y esto lo puedo resumir de la siguiente forma: NO ENTRETENGAS AL JOVEN, EMPODERA A LOS JOVENES A SER COMO JESUS.

Los jóvenes **empoderados** se convierten en **Productores**.

Los jóvenes **entretenidos** se convierten en **Consumidores**.

1. Ser, Saber y Hacer en los líderes de Jóvenes (15 minutos)

Este cambio de pensamiento de "centrarnos" en los jóvenes requiere que podamos preocuparnos en profundidad del "Ser, saber y hacer" que son los tres elementos claves que definen la capacidad de un individuo para desarrollarse tanto personal como profesionalmente. El "ser" se refiere a las cualidades y valores personales, el "saber" a los conocimientos teóricos y el "hacer" a la aplicación práctica de esos conocimientos.

- El "ser" comprende las características de un individuo, como su carácter, su personalidad y sus valores. El "ser" también incluye la capacidad de relacionarse con los demás, gestionar las emociones y mantener una actitud positiva. Es reconocer nuestra identidad en Cristo como base del liderazgo.
- El "saber" se refiere a los conocimientos teóricos y prácticos que un individuo adquiere a través de la educación, la experiencia y la formación. Estos conocimientos son la base para el desarrollo de habilidades y competencias. Es la importancia del conocimiento bíblico y la formación continua.

- El "hacer" se refiere a la aplicación práctica de los conocimientos y habilidades para realizar tareas y alcanzar objetivos. El "hacer" también implica la capacidad de adaptarse a situaciones nuevas, solucionar problemas y tomar decisiones. Es la aplicación práctica del liderazgo a través del servicio y la acción.

1º Timoteo 4:12 NVI "Que nadie te menosprecie por ser joven. Al contrario, que los creyentes vean en ti un ejemplo a seguir en la manera de hablar, en la conducta, en amor, fe y pureza."

Para un líder de jóvenes, "ser" se refiere a la personalidad y valores, como la empatía, la responsabilidad y la resiliencia. "Saber" implica conocimientos sobre la juventud y las dinámicas grupales, además de habilidades de comunicación y resolución de conflictos. "Hacer" se traduce en acciones concretas, como guiar, motivar, capacitar y generar un ambiente de confianza.



El "Ser" de un líder de jóvenes:

- Empatía: Es entender y conectar con los sentimientos y necesidades de los jóvenes.
- Responsabilidad: Es el cuidado y la atención en lo que hacemos, sabiendo que es para Dios.
- Resiliencia: Es adaptarse a los cambios y superar los obstáculos.
- Integridad: Es ser honesto y actuar de acuerdo con los valores.
- Humildad: Es reconocer la importancia de la colaboración y el aprendizaje continuo.
- Positividad: Es mantener una actitud optimista y contagiarla a los demás.

El "Saber" de un líder de jóvenes:

- Conocimiento de los jóvenes: Es entender sus inquietudes, desafíos y necesidades.
- Habilidades de comunicación: Es saber escuchar, expresar ideas de forma clara y motivar a los demás.
- Habilidades de resolución de conflictos: Es generar mediación, negociación y gestión de tensiones.
- Conocimiento de dinámicas grupales: Es comprender cómo funcionan los equipos y cómo facilitar la colaboración.

SEI "Hacer" de un líder de jóvenes:

- Guía y orientación: Es ayudar a los jóvenes a definir sus objetivos y a alcanzar su potencial.
- Motivación e inspiración: Es crear un ambiente positivo y desafiante que impulse el crecimiento personal y profesional.
- Capacitación y desarrollo: Es brindar oportunidades para aprender nuevas habilidades y conocimientos.
- Generación de confianza: Es fomentar un ambiente de seguridad y respeto donde los jóvenes puedan expresar sus ideas y sentir que son valorados.
- Creación de un ambiente inclusivo: Es promover la diversidad y la equidad, respetando las diferencias individuales y culturales.
- Participación en la comunidad: es involucrar a los jóvenes en proyectos de servicio y desarrollo comunitario.

4. **Dinámica de Reflexión** "Formando Jóvenes empoderados" (20 minutos)

- **Objetivo:** Reflexionar en equipo sobre cómo los líderes pueden fortalecer el Ser (identidad y carácter cristiano), el Saber (formación bíblica y conocimiento) y el Hacer (servicio y acción) de los jóvenes en la iglesia.
- **Materiales:** Hojas, marcadores, Biblias, pizarra o carteles para anotar ideas
- **Participantes:** Líderes de jóvenes (divididos en 3 grupos)

PASO 1: Introducción (10 minutos)

Lee este versículo como base de la reflexión: Lucas 2:52 "Y Jesús crecía en sabiduría, en estatura y en gracia para con Dios y los hombres"

Haz una breve explicación:

- Jesús creció de manera integral: en sabiduría (Saber), en estatura (Ser) y en gracia (Hacer).
- Así también deben crecer nuestros jóvenes. Y nosotros, como líderes, somos parte clave en guiarlos.

PASO 2: División en Grupos (30 minutos)

Divide a los participantes en 3 grupos, asignando un líder por grupo quien será el moderador del grupo:

Grupo 1 – Ser

- ¿Cómo estamos ayudando a los jóvenes a formar su identidad en Cristo?
- ¿Qué prácticas promovemos para el desarrollo espiritual, emocional y moral?
- ¿Qué obstáculos enfrentan los jóvenes en su carácter cristiano hoy?

Versículo guía: 2º Corintios 5:17 "De modo que, si alguno está en Cristo, nueva criatura es"

Grupo 2 – Saber

- ¿Estamos enseñando bien la Palabra de Dios? ¿Cómo?
- ¿Qué herramientas o métodos podrían usarse mejor para la formación bíblica?
- ¿Qué conocimientos son esenciales que nuestros jóvenes deben tener?

Versículo guía: Oseas 4:6 "Mi pueblo fue destruido porque le faltó conocimiento"

Grupo 3 – Hacer

- ¿Qué espacios de servicio tienen los jóvenes en nuestra iglesia?
- ¿Cómo les enseñamos a aplicar su fe con acciones concretas?
- ¿Qué oportunidades podríamos crear para que ejerzan su llamado?

Versículo guía: Santiago 2:17 "Así también la fe, si no tiene obras, es muerta en sí misma"

PASO 3: Puesta en Común (10 minutos)

Cada grupo comparte lo reflexionado (3 minutos por grupo).

5. **Aplicación Práctica** (5 minutos)

- Genere una "lluvia de ideas" (anotarlas en un papelógrafo) centrado en la persona de cada joven para aplicar los principios de "Ser, Saber y Hacer" en su Liga de Jóvenes. (5 por cada énfasis)

6. **Conclusión y Oración Final** (5 minutos)


Como ya se ha dicho, es necesario centrarnos en los Jóvenes como personas y no en el entretenimiento para los Jóvenes. Bajo esta perspectiva, es necesario que directa e indirectamente puedas aplicar los 3 elementos del Ser, Saber y Hacer en los Jóvenes de tu Liga de Jóvenes.

Termine con una oración por sabiduría, unidad y acción efectiva en el liderazgo.

**ESC
GIDOS**



MIS NOTAS





TALLER

FORTALECIENDO MI FE: VIVIENDO COMO JOVEN EN UNA CULTURA DE PRESION.

MAYOR RUBEN PAHUACHO



PROPÓSITO:

Inspirar a los Jóvenes a mantenerse firmes en su fe, desarrollando su liderato y motivación para influir positivamente en su entorno.

INTROITO:

Identificando la presión.

OBJETIVO:

Reconocer los desafíos que enfrentamos como cristianos en la cultura actual y entender la trascendencia del liderazgo en la fe.

EJERCICIO DE REFLEXIÓN GRUPAL.

¿Cuáles son las mayores presiones que enfrentas en tu vida como cristiano?

BASES BIBLICAS TEOLÓGICA:

- Romanos 12:2.
- 1ra de Juan 2:15-17.



I. PRINCIPIOS BÍBLICOS PARA UN LÍDER RESILIENTE EN UNA CULTURA DE PRESIÓN.

OBJETIVO: Aprender de personajes bíblicos que lideraron con fe en tiempos difíciles.

- A. DANIEL un líder Joven que no se conformó. (Daniel 1:8-20).
- B. JOSUÉ un Líder Joven valiente y Motivador. (Josué 1:6-9).
- C. PABLO un Líder con Resiliencia. (2da de Corintios 4:7-10).

II. ESTRATEGIAS PARA MANTENERSE FIRME Y LIDERAR EN UNA CULTURA DE PRESIÓN.

OBJETIVO: Desarrollar herramientas prácticas para resistir la presión y motivara otros lideres a continuar en el liderato.

A. Definir tu identidad en Cristo. (1ra de Pedro 2:9). Romanos 8:28-39.

• EJERCICIO PRÁCTICO.

- Escribir en una hoja.”

Soy..... en Cristo”

B. Desarrollar un carácter equilibrado.

- Ejemplo1: Nehemías No solo meditar, sino hacer.
- Ejemplo 2: José en Egipto. No solo resistir, sino influir.

C. Cultivar hábitos de liderazgo y Fe.

EJERCICIO INTERACTIVO.

- Simulación de escenificación de presión cultural.
- Grupos de Jóvenes.

D. El Espíritu Santo.

III. APLICACIÓN PRACTICA. LIDERAZGO EN LA VIDA COTIDIANA EN UNA CULTURA DE PRESIÓN.


- ¿Cómo puedes reflejar a Cristo en tu vida diaria?
- Escribir un plan de acción personal.

CONCLUSIÓN.

Este taller ayuda a los Jóvenes a ver la fe como un motor de liderazgo y resiliencia, capacitándolos para resistir la presión y motivar a otros con su testimonio.

ORACIÓN FINAL.

MIS NOTAS





TALLER

TIKTOK Y REDES SOCIALES

CREANDO CONTENIDO QUE IMPACTA

SOLD. EDDY GOMEZ



TIK TOK Y REDES SOCIALES

CREANDO CONTENIDO QUE IMPACTA



Introducción: ¿Por qué importa lo que compartimos?

Contenido: Las redes sociales como campo misionero digital. Estadísticas: Tiempo promedio que pasan los jóvenes en redes. Influencia positiva vs. superficialidad digital. Ejemplos de jóvenes cristianos que están impactando en TikTok e Instagram. Dinámica inicial:

¿Qué tipo de contenido te ha impactado más últimamente en redes? ¿Por qué?

Estrategias para Crear Videos Impactantes

Captar la atención en los primeros 3 segundos.
Formatos que funcionan: ·Testimonios cortos
·Enseñanzas en 15 segundos
·Skits cristianos con humor ·Versículos con música y visuales potentes ·Elementos visuales: oLuz, sonido, encuadre
oTexto en pantalla y subtítulos
oEdición sencilla pero dinámica (uso de CapCut o Reels)

Actividad práctica:

En grupos, planear un video de 15 segundos que tenga un mensaje claro y capte atención desde el inicio.

Uso de Tendencias y Hashtags con Propósito

Contenido:

Cómo identificar tendencias sin comprometer principios cristianos. Ejemplos de retos, sonidos y formatos adaptados a mensajes bíblicos. Hashtags que amplifican el alcance: Ej: #CristianosTikTok #FeJuvenil #JesúsTeAma #VersículoDeLDía

Mini ejercicio: Buscar una tendencia actual y pensar: ¿Cómo puedo usar esto para hablar de Dios?



Transmitir un Mensaje Cristiano Auténtico y Relevante

Contenido:

- Evitar el juicio y el contenido forzado.
- Ser real, vulnerable y centrado en Cristo.
- Cómo usar versículos con contexto y aplicabilidad.
- Lenguaje cercano y con amor, no religioso o distante.


Dinámica:

Cada participante elige un versículo que le haya impactado y crea una idea de cómo compartirlo de forma creativa en un video.

Grabación y Retroalimentación (opcional si hay tiempo)

Actividad: Grabar los videos creados en grupo o individualmente. Compartirlos y dar retroalimentación constructiva. Orar por cada uno de los creadores, sus redes y su audiencia.

Reflexión: "Como escogidos por Dios, también hemos sido llamados a ser luz en lo digital. Cada publicación, cada video, cada palabra compartida en redes sociales puede reflejar el carácter de Jesús. ¿Estoy usando mi voz digital para mostrar que soy uno de los escogidos?"



MIS NOTAS

A large, empty rounded rectangular box intended for taking notes.



The background of the entire page is a solid, vibrant red. In the center, there is a white, irregularly shaped cutout. Inside this cutout, two wooden mannequins are shown from the back, holding hands. The mannequins are simple, jointed figures with no facial features. The overall composition is clean and modern, with a strong color contrast between the red and white.

TALLER

HABLEMOS SOBRE... LAS RELACIONES SEXUALES FUERA DEL MATRIMONIO

MISIÓN WORLD VISIÓN - PERÚ



El Recurso para el Capacitador es un material desarrollado por el Cuartel Internacional con el fin de que el Ejército de Salvación hable sobre la sexualidad y las relaciones. Un Capacitador conduce cada conversación y tiene acceso a los siguientes recursos:

- **Guía de Conversación:** Esta guía ayudará a facilitar la conversación. La intención de las preguntas es ayudar a que la conversación fluya. El Capacitador del grupo puede decidir omitir algunas preguntas. El objetivo no es dar respuestas "correctas", sino proporcionar una conversación genuina, estando abiertos a la guía del Espíritu Santo. El Capacitador puede decidir si quiere entregarle una copia a todos los participantes, o no.
- **Recurso para el Capacitador:** ¡Esto es lo que tienes en tus manos! Estas no son respuestas a las preguntas. Éste ayudará al Capacitador a informar e inspirar las conversaciones.

Antes de la Conversación

1) Invitar: Es necesario que las personas sean invitadas a asistir a la charla o conversación. Nadie deberá ser obligado a participar. Cuando las personas son invitadas, necesitan ser informadas en cuanto a la naturaleza de la conversación, y la confidencialidad y comportamiento respetuoso que se espera. Los Capacitadores deben asegurarse de que cada participante haya leído la Guía Informativa. Esto los ayudará a prepararse para la charla.

2) Preparar: Los Capacitadores deben estudiar el Recurso para el Capacitador antes de realizar la charla sobre Las Relaciones Sexuales Fuera del Matrimonio.

3) Anticipar los Riesgos: Hablar sobre la sexualidad humana es algo personal. Algunas personas tienen opiniones sólidas y muchos han tenido experiencias que los han afectado profundamente. Considera los riesgos y prepárate lo máximo posible. La confidencialidad debe ser respetada.



¿Qué sucede en la conversación?

Un grupo de personas (idealmente 10-12 personas) se reúnen durante 90-120 minutos para llevar a cabo una conversación o charla acerca de uno de los temas, utilizando el proceso FBF. Cualquiera que no esté familiarizado con el FBF puede descargar el libro, Edificando Relaciones más Profundas, del sitio web www.salvationarmy.org/fbf. Está disponible en siete idiomas. Durante la conversación, el capacitador decide qué preguntas utilizar de la Guía de Conversación. No todas las preguntas tienen que ser utilizadas. Se recomienda que el capacitador le pida a alguien del grupo que registre apuntes que puedan surgir del debate. Si hay una pizarra disponible, quien está encargado de realizar los apuntes puede usarla para anotar los principales puntos del debate. Aunque los apuntes son confidenciales y no son para uso externo fuera de la conversación, estos ayudarán al debate ya que podrán remitirse a los mismos cuando así lo deseen. Cada charla debería comenzar y terminar con un tiempo de oración.



Recurso para el Capacitador

El Recurso para el Capacitador no tiene la función de responder las preguntas. Provee al Capacitador información clave de la Biblia, de nuestra tradición de fe, y hechos científicos provenientes de fuentes respetables. Incluye todas las preguntas de la Guía de Conversación, y provee información contextual para nutrir la conversación a medida que el grupo trabaja mediante el proceso FBF. No se puede cubrir todo con el Recurso para el Capacitador. Si no sabes la respuesta de una pregunta de un participante, está bien decir, “no sé”, y animarlos a explorar en profundidad el tema ellos mismos o con otros miembros del grupo.

PASO UNO: ¿Qué significa este Asunto?

Preguntas de la Guía de Conversación

- En nuestra comunidad, ¿qué definimos por “relación sexual”?
- ¿Qué piensan las personas en nuestra comunidad acerca de las “relaciones sexuales fuera del matrimonio”?

Las Relaciones Fuera del Matrimonio abarcan muchos temas

- Relaciones sexuales casuales – promiscuidad.
- Relaciones sexuales prematrimoniales en relaciones comprometidas.
- Parejas que viven juntas como si estuvieran casadas, pero no tuvieron una ceremonia o bendición.
- Adulterio – la infidelidad de uno o ambas partes en un matrimonio.
- Comportamiento sexual tales como enviar fotos sexualmente explícitas a una persona con la que no estás casado/a.
- Implicación en el comercio sexual – prostitución.

Esta guía se enfoca en las relaciones sexuales antes del matrimonio y el adulterio, pero los Capacitadores deben estar listos por si otros asuntos relacionados con las relaciones sexuales fuera del matrimonio surgen durante la conversación.

¿Qué significa “tener relaciones sexuales”?

El “Tener relaciones sexuales” es definido de manera diferente por diversas personas. Siempre será útil que en las conversaciones los participantes se pongan de acuerdo sobre lo que significan ciertas palabras y términos. Para algunas personas, “tener relaciones sexuales” involucra la penetración, para otros podría incluir el sexo oral, la masturbación, tocarse o acariciarse el uno al otro, o incluso tocarse por encima de la ropa. Una definición útil del sexo fuera del matrimonio es “el contacto íntimo entre dos individuos que implica la excitación, estimulación y/o una respuesta al menos de una de las dos personas”.

• Consejo para el Capacitador


Es probable que el debate sobre las relaciones sexuales fuera del matrimonio haga surgir muchos temas, muchos más de los que pueden ser cubiertos en esta sesión. El grupo puede querer enfocarse en uno o dos temas.

• Consejo para el Capacitador

Las conversaciones acerca de las relaciones sexuales fuera del matrimonio se superpondrán con temas que serán cubiertos en la conversación sobre Matrimonio. Se recomienda que los grupos debatan acerca del matrimonio antes de debatir sobre las relaciones sexuales fuera del matrimonio.

• Consejo para el Capacitador

Algunos participantes de las charlas pueden sentirse muy incómodos al hablar acerca de las relaciones sexuales. En algunas culturas no se habla de esto, y raramente en el Ejército de Salvación. Sé sensibles a esos sentimientos. No alientes las bromas. Fomenta los debates calmos, fácticos y maduros.



PASO DOS: Describir y Analizar

Preguntas de la Guía de Conversación

- ¿Por qué las personas tienen relaciones sexuales fuera del matrimonio?
- ¿Cuáles son algunas de las consecuencias de tener relaciones sexuales fuera del matrimonio?
- ¿Cómo se siente un esposo/a fiel si su cónyuge le es infiel con otra persona?
- ¿Cuál es el impacto sobre la vida y testimonio del Cuerpo (iglesia) si hay miembros que están teniendo relaciones sexuales fuera del matrimonio?

¿Por qué las personas tienen relaciones sexuales fuera del matrimonio?

Hay tres contextos principales en los cuales suceden las relaciones sexuales fuera del matrimonio:

1. Parejas que tienen relaciones sexuales como parte de una relación comprometida, antes de casarse.
2. Individuos que tienen relaciones sexuales con consentimiento pero sin ningún tipo de compromiso.
3. Un individuo que tiene relaciones sexuales con otra persona sin consentimiento.

Es importante comprender que el tener relaciones sexuales sin consentimiento, siempre está mal. Es una violación. No solo es contra la ley de Dios, sino que también es una violación de los derechos humanos básicos. Esto incluye esposos o esposas forzando a su cónyuge a tener relaciones sexuales con ellos, y cualquier adulto que tiene relaciones sexuales con un niño/a, incluso si el niño dice que "sí".

La mayoría de los cristianos están de acuerdo en que tener sexo casual o cometer adulterio es incorrecto. Sin embargo, existe un mayor desacuerdo con respecto a si las relaciones sexuales como parte de una relación comprometida es algo incorrecto (siempre) o no. Las personas tienen diferentes razones.

Si bien no es exhaustivo, las razones para tener relaciones sexuales en una relación comprometida mientras no están casados pueden incluir:

- Se siente bien y lo disfrutamos.
- Tener relaciones sexuales fuera del matrimonio es normal, todos lo hacen.
- Es muy difícil abstenerse.
- Tratamos de abstenernos, pero simplemente sucedió.
- Esto es un asunto personal, no tiene nada que ver con otras personas o con Dios.
- Nos permite conocernos el uno al otro y ver si somos compatibles antes del matrimonio.
- Los casamientos son muy caros. Si acordamos comprometernos el uno con el otro, es suficiente.
- Vivir juntos nos permite disfrutar de la intimidad sexual y emocional del matrimonio, mientras que continuamos disfrutando la libertad de salir de la relación sin consecuencias (en caso de separarnos).
- El matrimonio no funciona; preferiríamos simplemente vivir juntos. Nos amamos tanto, si no más, que las parejas casadas. No necesitamos un "contrato" para permanecer juntos. El matrimonio es una institución anticuada.
- El matrimonio es malo para las mujeres. Hay menos expectativas posicionadas en los hombres y en las mujeres que viven juntos como si estuvieran casados, en comparación con los roles esperados de una esposa y un esposo.
- Si la relación no funciona, no tendremos que lidiar con un divorcio.
- Ambos ya hemos estado casados, ¿por qué esperar otra vez?



¿Hay efectos a largo plazo en las personas que tienen relaciones sexuales fuera del matrimonio?

El sexo permite que las parejas compartan las partes más íntimas de sí mismas, profundizando la comunicación, la lealtad y la cercanía. Se forman vínculos mentales, emocionales y físicos intensos entre las personas durante las relaciones sexuales. Las investigaciones científicas muestran que, además de los efectos físicos que pueden provocar las relaciones sexuales, como el embarazo y las enfermedades de transmisión sexual, las relaciones sexuales casi siempre tienen consecuencias psicológicas a largo plazo.

La actividad sexual libera sustancias químicas en el cerebro creando sentimientos de calma y cercanía. Las hormonas llamadas endorfinas, que son altamente adictivas, también se liberan durante el sexo, lo que hace que quieras experimentarlo una y otra vez. Estos vínculos se forman de la misma manera, ya sea un encuentro único o un compromiso a largo plazo.

Por lo tanto, cuando las personas tienen relaciones sexuales fuera del matrimonio, se forma un vínculo sólido entre dos personas que no están comprometidas por el matrimonio. Cuando estos enlaces se rompen repetidamente, la capacidad de enlace disminuye con el tiempo. Esto deja a las personas con una capacidad reducida para vincularse a través del sexo en una relación comprometida.

Es cada vez más común que las personas, incluidos algunos cristianos, elijan vivir juntos sin hacer un compromiso de matrimonio. A menudo esto se lo visualiza como una fase de prueba para aprender el uno del otro y descubrir si son compatibles. Algunas parejas viven juntas en relaciones amorosas durante muchos años. Sin embargo, las investigaciones recientes sugieren que vivir juntos antes del matrimonio está asociado con la disolución matrimonial, y las parejas que esperan a casarse para vivir juntas, o hasta que tengan un plan claro, planes mutuos para casarse, son más felices, tienen menos conflictos y sienten que son más compatibles. También se ha descubierto que las parejas que tienen hijos cuando están casadas muestran más estabilidad familiar que las parejas que tienen hijos mientras que viven juntos, pero no están casados, independientemente de sus niveles de educación.

Los Efectos del Adulterio

El adulterio es uno de los eventos más devastadores que pueden ocurrir en un matrimonio, destruyendo la confianza y dejando al otro cónyuge con mucho dolor, culpa y humillación. Tiene el potencial de destruir un matrimonio.

Se estima que aproximadamente solo el 30% de los matrimonios continúan después del descubrimiento del adulterio. El adulterio no solo afecta al matrimonio, sino también a cualquier niño de la familia. Los niños de todas las edades, incluso los adultos, pueden verse afectados por el adulterio. Los niños a menudo recurren a sus padres para obtener orientación, viéndolos como modelos a seguir y depositando su confianza en ellos. Sin embargo, una vez que se produce el adulterio, esta confianza a menudo se rompe y hace que los niños se sientan traicionados.

El daño en las relaciones a través del adulterio también afecta a la familia extendida y, si los cristianos están involucrados, a la iglesia (Cuerpo). El impacto que ocasiona el adulterio cometido por parte de los líderes de la iglesia, daña seriamente la confianza de las personas en el evangelio. Esto no podría ser más grave. Es comprensible que los no creyentes desanimen el mensaje cristiano cuando ven que los cristianos no están a la altura de las normas que proclaman.

• Consejo para el Capacitador


Las preguntas de los Pasos Dos, Tres y Cuatro deberían conectarse de una manera natural con el tema que tu grupo haya identificado en el Paso Uno.

• Consejo para el Capacitador

Asegúrate que la conversación no se traslade al modo "decidir y planificar". Mantén la conversación enfocada en describir y analizar los temas.

• Consejo para el Capacitador

El Recurso para el Capacitador sobre el Matrimonio incluye información adicional acerca de las parejas que viven juntas antes del matrimonio.



PASO TRES: Reflexionar y Evaluar

Preguntas de la Guía de Conversación

- Lee Proverbios 6: 20-35. ¿Qué te dicen estos versículos?
- Lee 1 Corintios 7: 1-5. ¿Qué te dicen estos versículos?
- ¿Hay un mensaje positivo acerca del matrimonio en la Biblia? ¿Cuál es?
- ¿Tienen características en común los matrimonios cristianos sanos? Haz una lista

¿Cuál es el principal mensaje en la Biblia acerca de las relaciones sexuales fuera del matrimonio?

Hay muchas referencias del adulterio en la Biblia. Todas ellas instruyen a las personas a no cometer adulterio. Leer Proverbios 6:20-35.

Aunque hay múltiples mandamientos contra el adulterio en la Biblia, el énfasis no está en un mensaje negativo de "NO debes hacer...". Dios no quiere frustrar a su pueblo, Él quiere lo mejor para su pueblo.

El mensaje central a lo largo del Antiguo y Nuevo Testamento es el deseo de Dios de tener una relación con todas las personas. Esta relación es iniciada por Dios y formalizada en varios pactos a lo largo de la Biblia. En el Antiguo Testamento, Dios hizo pactos con el pueblo de Israel y prometió protegerlos si eran fieles a Él (Génesis 9: 10-17; Génesis 15:18; Génesis 17: 1-14). En el Nuevo Testamento, Dios envió a Jesús para hacer un nuevo pacto con todas las personas, no solo los judíos (Lucas 22:20; Hebreos 8: 6-13).

El Manual de Doctrina del Ejército de Salvación enseña que todas nuestras relaciones deben ser pactos:

"Jesucristo es el cumplimiento de todo lo que la ley del Antiguo Testamento había prometido y anticipado. Él nos enseñó que la Ley era, en efecto, cumplida en amor. Era la ética del amor. Darnos cuenta de la ética radical de amor de Jesús es tratar a todas nuestras relaciones como pactos sagrados. Dios puede amar a través de nosotros". Dios puede amar a otras personas a través nuestro en todas nuestras relaciones. Sin embargo, no todas las relaciones tienen el mismo grado de intimidad como el matrimonio. El matrimonio es un pacto especial que fue primeramente mencionado en la historia de la creación. "El hombre deja a su padre y a su madre, y se une a su mujer, y los dos se funden en un solo ser" (Génesis 2:24).

En Efesios 5: 25-32, Pablo compara esta relación entre marido y mujer con la relación entre Cristo y la Iglesia.

El Nuevo Testamento también ofrece instrucciones sobre cómo debemos vivir de una manera que sea agradable a Dios, al aprender a controlar nuestro cuerpo y no a actuar con lujuria (1 Corintios 7: 1-5; 1 Tesalonicenses 4: 1-8).

¿Cuál es el problema con el adulterio y la poligamia?

El rabino Jonathan Sacks admite que la monogamia (un esposo con una esposa) no era la norma para el pueblo judío al principio. Él escribe:

"La monogamia no se convirtió inmediatamente en la norma, incluso dentro del mundo de la Biblia. Pero muchas de sus historias más famosas, sobre la tensión entre Sarah y Agar, o Lea y Raquel y sus hijos, o David y Betsabé, o las muchas esposas de Salomón, son críticas que apuntan el camino a la monogamia. Y hay una conexión profunda entre el monoteísmo (un Dios) y la monogamia, tal como existe entre la idolatría y el adulterio".

Si bien el sexo fuera del matrimonio puede dar placer personal, es una forma de idolatría: ponernos por delante de la voluntad de Dios. Muchos beneficios a largo plazo provienen de un matrimonio largo y estable. La vida familiar es un componente esencial de la sociedad. El rabino Sacks señala que la familia tradicional es cada vez más rara en el Reino Unido. En 2012, el 47,5% de los niños nacieron fuera del matrimonio y el 42% de los matrimonios terminaron en divorcio. Explica las consecuencias de esto, diciendo: "El colapso del matrimonio ha creado una nueva forma de pobreza concentrada entre las familias monoparentales, y de éstas, la carga principal la soportan las mujeres, quienes en 2011 dirigieron el 92% de los hogares monoparentales". Si bien la Iglesia no debe dificultar la vida de los padres solteros al juzgarlos, no podemos guardar silencio acerca del valor del matrimonio. El rabino Sacks escribe:

“La familia - hombre, mujer y niño - no es una opción de estilo de vida entre muchas. Es el mejor medio que hemos descubierto para alimentar a las generaciones futuras y permitir que los niños crezcan en una matriz de estabilidad y amor... Para cualquier sociedad, la familia es el crisol de su futuro, y por el bien del futuro de nuestros hijos, debemos Ser sus defensores”.

Vivimos en un mundo que quiere placer instantáneo, por lo que no es sorprendente que el sexo fuera del matrimonio sea algo común. Sin embargo, hay implicaciones a largo plazo. Por ejemplo, la ruptura del matrimonio a menudo resulta en relaciones familiares complicadas entre padres, hermanos, abuelos y otros miembros de la familia.

¿Qué enseña la Iglesia acerca de las relaciones sexuales?

La enseñanza constante de la Iglesia cristiana durante cientos de años es que las relaciones sexuales físicas íntimas solo deben tener lugar dentro de un matrimonio. Compartir nuestro cuerpo con otra persona en las relaciones sexuales es una de las cosas más íntimas y vulnerables que podemos hacer. El sexo conecta a las personas de tal manera que Jesús las llama "una sola carne" (Mateo 19: 4-6); formar una conexión de este tipo sin la intención comprometida de permanecer juntos va en contra de la naturaleza misma de la intención de Dios para las relaciones sexuales.

El pacto y el compromiso son los cimientos de un matrimonio cristiano: si una pareja no puede tener relaciones sexuales por alguna razón, el matrimonio no se disuelve. El matrimonio es mucho más que un acto sexual.

Los Artículos de Matrimonio del Ejército de Salvación establecieron el potencial de un matrimonio centrado en Cristo:

“Solemnemente declaramos que, aunque contraemos enlace por razones de nuestra felicidad y realización personal, haremos todo lo que esté a nuestro alcance para lograr que esta unión afiance nuestro compromiso con Dios y acreciente la efectividad de nuestro servicio como soldados de Jesucristo en el Ejército de Salvación”.

“Prometemos hacer de nuestro hogar un lugar donde todos puedan ver la presencia de Dios, y en el cual aquellos que dependan de nosotros serán guiados en las verdades del evangelio, alentados a buscar a Cristo como Salvador, y ayudados a comprometer sus vidas al servicio del reino de Dios.”.

“Declaramos nuestra intención de ser el uno para el otro, con la ayuda de Dios, ejemplo de verdaderos cristianos y, en tiempos de felicidad o de dificultad o de tristeza, alentamos el uno al otro a 'crecer en gracia y en el conocimiento de nuestro Señor Jesucristo”.

PASO CUATRO: Decidir y Planificar – Entonces, ¿cómo deberíamos vivir?

Preguntas de la Guía de Conversación:

- ¿Cómo deberían responder los Cuerpos Salvacionistas a personas que tienen relaciones sexuales fuera del matrimonio? Con respecto a las personas que tienen relaciones sexuales fuera del matrimonio, ¿hay alguna diferencia en la manera en la que un Cuerpo debería responder frente a personas mayores y frente a los jóvenes?
- ¿Qué estamos haciendo en nuestro Cuerpo para alentar y modelar matrimonios sanos? Mira la lista de características realizada en el Paso Tres. ¿Cómo podemos mejorar?
- ¿Cómo podemos proveer un cuidado pastoral adecuado a las personas que tienen relaciones sexuales fuera del matrimonio?

La prioridad en este punto de la conversación es decidir y planificar lo que debemos hacer a la luz de la conversación. Anima a los participantes en la conversación a identificar acciones que sean prácticas y que ellos mismos puedan o ayuden a implementar.



PASO CINCO: Actuar

Una vez que la conversación finalice y el grupo cierre este tiempo en oración, anima a los participantes a explorar en profundidad los asuntos debatidos en su propio tiempo o con otros miembros del grupo.

- **Consejo para el Capacitador**

Tal vez sea útil orar por alguien en el grupo que haya sido particularmente afectado por este debate. Quizás se puede dar un seguimiento con una visita pastoral o un llamado telefónico durante la semana siguiente.

Todos los participantes tienen la posibilidad de brindar su opinión a través del siguiente link:
www.surveymonkey.com/r/letstalkconversations

Todos los Capacitadores tienen la posibilidad de brindar su opinión a través del siguiente link:
www.surveymonkey.com/r/letstalkconversationsfacilitators

Todas las respuestas serán anónimas. Solo te pedirán que indiques tu rango de edad y tu país de residencia. Tus comentarios ayudarán a otros Salvacionistas alrededor del mundo, mientras que escuchamos, aprendemos, debatimos y discernimos juntos.



HABLEMOS - Guía de Conversación

Hablemos sobre... Las Relaciones Sexuales fuera del Matrimonio

La intención de esta guía es que los participantes se involucren en una conversación sobre las Relaciones Sexuales fuera del Matrimonio. Las preguntas son para ayudar a que la conversación fluya. El Capacitador del grupo puede decidir omitir algunas preguntas. La meta no es dar las respuestas "correctas", sino tener una conversación genuina, estando abiertos a la guía del Espíritu Santo.

PASO UNO: ¿Qué significa este Asunto?

- En nuestra comunidad, ¿qué definimos por "relación sexual"?
- ¿Qué piensan las personas en nuestra comunidad acerca de las "relaciones sexuales fuera del matrimonio"?

PASO DOS: Describir y Analizar

- ¿Por qué las personas tienen relaciones sexuales fuera del matrimonio?
- ¿Cuáles son algunas de las consecuencias de tener relaciones sexuales fuera del matrimonio?
- ¿Cómo se siente un esposo/a fiel si su cónyuge le es infiel con otra persona?
- ¿Cuál es el impacto sobre la vida y el testimonio del Cuerpo (iglesia) si hay miembros que están teniendo relaciones sexuales fuera del matrimonio?

PASO TRES: Reflexionar y Evaluar

- Lee Proverbios 6: 20-35. ¿Qué te dicen estos versículos?
- Lee 1 Corintios 7: 1-5. ¿Qué te dicen estos versículos?
- ¿Hay un mensaje positivo acerca del matrimonio en la Biblia? ¿Cuál es?
- ¿Tienen características en común los matrimonios cristianos sanos? Haz una lista.



PASO CUATRO: Decidir y Planificar – Entonces, ¿cómo deberíamos vivir?

- ¿Cómo deberían responder los Cuerpos Salvacionistas a personas que tienen relaciones sexuales fuera del matrimonio? Con respecto a las personas que tienen relaciones sexuales fuera del matrimonio, ¿hay alguna diferencia en la manera en la que un Cuerpo debería responder frente a personas mayores y frente a los jóvenes?
- ¿Qué estamos haciendo en nuestro Cuerpo para alentar y modelar matrimonios sanos? Mira la lista de características realizada en el Paso Tres. ¿Cómo podemos mejorar?
- ¿Cómo podemos proveer un cuidado pastoral adecuado a las personas que tienen relaciones sexuales fuera del matrimonio?


¡Valoramos tu opinión!

Todos los participantes pueden completar un formulario online en el siguiente link <https://www.surveymonkey.com/r/letstalkconversations>

Todas las respuestas serán anónimas. Solo te pedirá que indiques tu rango de edad y tu país de residencia. Tus comentarios ayudarán a otros Salvacionistas alrededor del mundo al escuchar, aprender, debatir y discernir juntos.



MIS NOTAS



A photograph of two people from behind, looking out at a city skyline across a body of water. The image is heavily tinted with a red color. The person on the left has short, light-colored hair and is wearing a light-colored jacket. The person on the right has dark, curly hair and is wearing a dark hoodie. The city skyline in the background is blurred, showing various buildings and structures. The overall mood is contemplative and focused on the past.

TALLER

AFRONTANDO EL PASADO

MISIÓN WORLD VISIÓN - PERÚ



SEMILLAS DE BONDAD

La sesión “Semillas de bondad” ayuda a los participantes a reconocer que cada persona tiene semillas de bondad en su interior. Se invita a los participantes a mirar más allá de las faltas en sus familias y encontrar las semillas de bondad dentro de cada miembro. La sesión enfatiza que el perdón comienza cuando nos damos cuenta de que cada persona tiene la cualidad de bondad otorgada por Dios. Utilizando el pasaje bíblico cristiano de Lucas 15:11-32 (la historia del hijo pródigo), se anima a los participantes a buscar buenas cualidades en los tres personajes principales de la historia: el padre, el hijo mayor y el hijo menor. Hacia el final de la sesión, se guía a los participantes a determinar sus “lenguajes del amor” (las formas en que expresamos nuestro amor), otro aspecto clave para encontrar semillas de bondad en los miembros de nuestra familia y establecer mejores relaciones en el hogar.

Duración de la sesión: 75 Min

Objetivo:

Al final de la sesión, los participantes habrán:

- Reflexionado e identificado principios para reconocer las semillas de bondad en los demás según Lucas 15:11–32.
- Tomada conciencia de los lenguajes del amor y su impacto en las relaciones dentro de las familias.
- Identificado formas de aplicar su aprendizaje.

Introducción:

Presente la sesión repasando lo siguiente:

- ¿Qué es fácil de encontrar y difícil de olvidar? (un error).
- ¿Qué es difícil de encontrar y fácil de olvidar? (una buena acción).
- A veces nos resulta difícil encontrar semillas de bondad en los miembros de nuestra familia debido a las veces que nos han hecho daño o a los errores que han cometido.
- Es difícil perdonar y dejar atrás nuestras heridas, por lo que esto genera tensión en nuestras relaciones.
- Una de las formas en que podemos aprender a perdonar y dejar atrás es tratar de encontrar semillas de bondad en quienes nos rodean, especialmente en nuestros familiares.

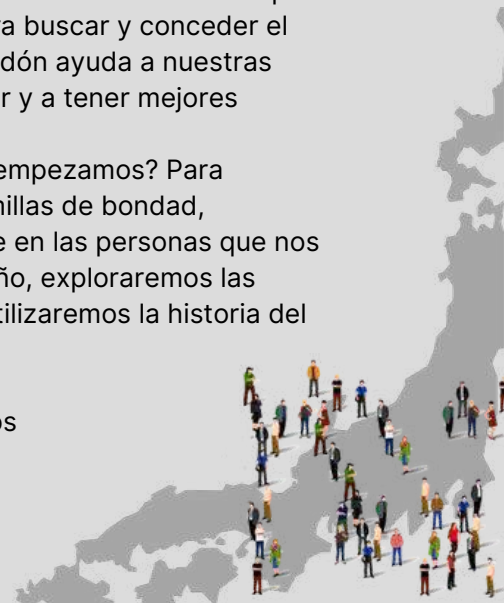
Ahora, nuestra atención se centra en aquellos que pueden habernos causado dolor.

El objetivo es analizar las posibles razones de sus acciones, fomentando una comprensión más profunda de ellas.

Reconocer y comprender es el primer paso hacia el perdón, lo que garantiza que evitemos repetir errores similares, ya sean intencionales o no.

- Encontrar semillas de bondad es el punto de partida para buscar y conceder el perdón. El perdón ayuda a nuestras familias a sanar y a tener mejores relaciones.
- Pero, ¿Cómo empezamos? Para encontrar semillas de bondad, especialmente en las personas que nos han hecho daño, exploraremos las Escrituras y utilizaremos la historia del hijo pródigo.

Tiempo: 5 Minutos



ACTIVIDAD 1: Reflexión sobre Lucas 15:11-12

Divida a los participantes en tres grupos.

- Invite a los participantes a abrir sus cuadernos de trabajo en la historia del hijo pródigo. (Puede mostrar un video animado de esta historia cuando el contexto lo permita: Animación Bíblica La Parábola del Hijo Pródigo (Lucas 15:11-32)) (youtube.com). Esta historia proviene de las Escrituras Cristianas, pero es útil para todos nosotros como un ejemplo para explorar.
- Asigne a cada grupo uno de los personajes principales para estudiar: el padre, el hijo mayor o el hijo menor.
- Pida a cada grupo que haga una lista de 10 buenas cualidades del personaje que se le asignó (el padre, el hijo mayor o el hijo menor).
- Haga que cada grupo escriba su lista en un rotafolio.
- Después de que todos los grupos hayan completado sus listas, pida a un representante de cada grupo que comparta su lista con el grupo más grande.

<https://www.youtube.com/watch?v=bJmPCz8wUeA> "La Parábola del Hijo Perdido" Animación Bíblica (Lucas 15:11-32) por CartoonWorks

- Después de que todos los grupos hayan compartido, pregunte a los participantes:
 - **¿Qué pensaron acerca de este ejercicio?**
 - **¿Qué aprendieron?**
 - **¿Encontraron buenas cualidades en todos los personajes?**
 - **¿Cómo pueden aplicar lo aprendido en su familia?**
- Agreguemos a la reflexión enfatizando nuevamente la importancia de encontrar las buenas semillas en cada persona, pero también reconociendo que cada persona tiene una "semilla de Dios" en ella porque cada persona es creada a imagen y semejanza de Dios.

Recordar a los participantes:

- Es necesario que reconozcamos y corrijamos nuestros propios errores o perdonemos a los demás por los suyos, aunque no podamos borrar el dolor y los malos recuerdos. Buscar las semillas de la bondad en los demás nos ayudará a sanar nosotros mismos y a sanar a nuestras Familia - este es el punto de partida de nuestro viaje hacia la sanación y la restauración.
- Sin embargo, es fundamental evitar repetir los errores, ya que ciertos hábitos negativos pueden estar profundamente arraigados en nuestras tradiciones y prejuicios, lo que dificulta su identificación en nuestra vida diaria. Aprender de quienes nos han hecho daño es esencial para evitar cometer los mismos errores.
- Asegurarnos de mantener una comunicación honesta y regular con los miembros de la familia es un método eficaz para evitar que nuestras propias percepciones de la realidad nos engañen y nos cieguen.

Tiempo: 45 minutos

Registro en el diario

Invite a los participantes a responder lo siguiente en sus diarios.

- **Piense en una persona de su familia con la que le resulte difícil llevarse bien.**
- **Enumere al menos cinco buenas cualidades (semillas de bondad) que pueda identificar en esa persona.**
- Enumere al menos cinco posibles razones por las que esta persona podría haber actuado de una manera que le causara a usted o a los miembros de su familia una experiencia dolorosa.
- Enumere actitudes y comportamientos positivos que ayudarían a esta persona a evitar tomar decisiones perjudiciales o malas.
- Escriba lo que puede aprender de él o ella: enumere lo que se debe y no se debe hacer.
- Pregunte a los participantes si alguien quiere compartir lo que escribió

(Permita que uno o dos participantes lean en voz alta si lo desean).

ACTIVIDAD 2: Los Lenguajes del Amor

Inicie un debate sobre los lenguajes del amor planteando estos puntos:

- El Dr. Gary Chapman, autor de "*Los 5 Lenguajes del Amor*", estudió las relaciones. Descubrió que, entre otras, hay cinco formas principales de expresar nuestro amor - nuestros "lenguajes del amor".
- Chapman dice que conocer el lenguaje del amor dominante (el más importante) de las personas que amas ayuda a entablar mejores relaciones.
- Luego, hable sobre estos cinco lenguajes del amor, basando la presentación en las descripciones de los "Lenguajes del Amor" que se encuentran al final de esta sesión.
- Después de la presentación, pida a cada participante que responda a esta pregunta: "**¿Cómo expresas su amor a los demás?**". ¿Son reales estas limitaciones o solo están en nuestra cabeza (percepción, práctica común)?
- Después de que todos los participantes hayan compartido, pídeles que respondan una segunda pregunta: "**¿Cómo quiere recibir amor de los demás?**". **¿Crees que algunos lenguajes del amor solo son aplicables a mujeres y hombres? ¿Por qué?**
- Para evitar suposiciones apresuradas sobre las preferencias de los miembros de nuestra familia hacia un lenguaje del amor específico, ¿no sería mejor preguntarles? También podríamos decirles cuál es nuestro lenguaje del amor preferido.
- Pregúntales a los participantes qué aprendieron del ejercicio.

Enriquezca aún más la discusión compartiendo los siguientes puntos:

- A veces pensamos que no somos amados y por eso retenemos nuestro amor. No nos damos cuenta de que hay diferentes maneras de expresar amor.
- **Como todos somos diferentes, nuestros lenguajes del amor también son diferentes.** No deberíamos intentar encajar en el patrón (o en las formas socialmente aceptadas) y limitarnos en nuestra expresión del amor.
- **En general, los hombres son más reservados a la hora de expresar amor, ya que en algunas sociedades se lo percibe como una debilidad.** La verdad es que los hombres y las mujeres tienen los mismos derechos a expresar amor y, al hacerlo, pueden traer alegría y felicidad a sí mismos y a sus Familias.
- Las Familias también suelen asignar normas de conducta específicas a los hombres y a las mujeres, como la creencia de que los niños(as) no deben llorar, mientras que se espera que las niñas sean más sensibles y necesiten protección. Estas normas de género arraigadas perpetúan conductas nocivas que pueden sofocar la expresión auténtica de las emociones. Al abordar y desafiar estas normas, podemos crear un entorno más inclusivo en el que las personas se sientan empoderadas para expresar sus sentimientos genuinamente sin temor a ser juzgadas o restringidas.
- Conocer el lenguaje del amor de nuestros familiares nos ayuda a comprenderlos mejor y a mostrarles nuestro amor en el lenguaje del amor que mejor entienden.

Pero es importante preguntar cuál es su lenguaje del amor y no dar nada por sentado.

- Debemos tener en cuenta que el lenguaje del amor de una persona puede estar relacionado con su género y sus capacidades.
- Ahora somos conscientes de nuestro propio lenguaje del amor preferido.

Tiempo: 20 minutos

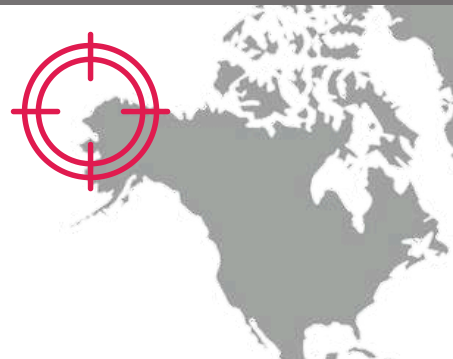
Mensajes Claves y Cierre

- A veces, nuestra falta de comprensión de cómo se expresa el amor puede hacer que nos sintamos poco amados.
- La forma de expresar el amor de cada persona es única y no deberíamos sentirnos limitados por las expectativas sociales.
- Las normas sociales suelen influir en la forma en que los hombres y las mujeres expresan el amor de forma diferente, pero todos deberían tener la libertad de expresar el amor de formas que parezcan genuinas.
- Conocer los lenguajes del amor de los miembros de tu familia te ayuda a conectarte mejor con ellos y a fortalecer tus relaciones. Pero es importante preguntar y no dar por sentado.
- Recuerda que los lenguajes del amor pueden variar según el género y las capacidades individuales.
- Ahora somos conscientes de nuestro propio lenguaje del amor preferido.

Tiempo: 5 Minutos

Materiales Necesarios:

- Proyector LCD
 - Diapositivas de PowerPoint de Celebrando en Familia
 - Marcadores y bolígrafos de colores
 - Tres rotafolios para trabajo en grupo
 - Un diario/libro de trabajo para cada participante
- Reflexión bíblica sobre Lucas 15:11–32 (al final de esta sesión, a continuación)
- Explicaciones sobre los lenguajes del amor(al final de esta sesión, a continuación)



Reflexión Bíblica: Lucas 15:11-32

Párbola del Hijo Pródigo y su hermano - Lucas 15:11–32 (NRSV)

Y Jesús dijo: había un hombre tenía dos hijos; y el menor de ellos le dijo al padre: «Padre, dame la parte de la hacienda que me corresponde». Y él les repartió sus bienes[a]. No muchos días después, el hijo menor, juntándolo todo, partió a un país lejano, y allí malgastó su hacienda viviendo perdidamente. Cuando lo había gastado todo, vino una gran hambre en aquel país, y comenzó a pasar necesidad. Entonces fue y se acercó[b] a uno de los ciudadanos de aquel país, y él lo mandó a sus campos a apacentar cerdos. Y deseaba llenarse el estómago[c] de[d] las algarrobas que comían los cerdos, pero nadie le daba nada. Entonces, volviendo en sí, dijo: «¡Cuántos de los trabajadores de mi padre tienen pan de sobra, pero yo aquí perezco de hambre! Me levantaré e iré a mi padre, y le diré: “Padre, he pecado contra el cielo y ante ti; ya no soy digno de ser llamado hijo tuyo; hazme como uno de tus trabajadores”». Y levantándose, fue a su padre. Y cuando todavía estaba lejos, su padre lo vio y sintió compasión por él, y corrió, se echó sobre su cuello y lo besó[e]. Y el hijo le dijo: «Padre, he pecado contra el cielo y ante ti; ya no soy digno de ser llamado hijo tuyo[f]». Pero el padre dijo a sus siervos: «Pronto; traed la mejor ropa y vestido, y poned un anillo en su mano y sandalias en los pies; y traed el becerro engordado, matadlo, y comamos y regocijémonos; porque este hijo mío estaba muerto y ha vuelto a la vida; estaba perdido y ha sido hallado». Y comenzaron a regocijarse.

Y su hijo mayor estaba en el campo, y cuando vino y se acercó a la casa, oyó música y danzas. Y llamando a uno de los criados, le preguntó qué era todo aquello. Y él le dijo: «Tu hermano ha venido, y tu padre ha matado el becerro engordado porque lo ha recibido sano y salvo». Entonces él se enojó y no quería entrar. Salió su padre y le rogaba que entrara. Pero respondiendo él, le dijo al padre: «Mira, por tantos años he estado trabajando como un esclavo para ti y nunca he desobedecido ninguna orden tuya, y sin embargo, nunca me has dado un cabrito para regocijarme con mis amigos; pero cuando vino este hijo tuyo, que ha consumido tus bienes con ramerías, mataste para él el becerro engordado». Y el padre le dijo: «Hijo mío, tú siempre has estado conmigo, y todo lo mío es tuyo. Pero era necesario hacer fiesta y regocijarnos, porque este, tu hermano, estaba muerto y ha vuelto a la vida; estaba perdido y ha sido hallado.»

Pregunta de Reflexión

Encuentra 10 buenas cualidades (semillas de bondad) en cada uno de los personajes de la parábola: el padre, el hermano mayor y el hermano menor.

Los Lenguajes del Amor

De Los Cinco Lenguajes del Amor, de Gary Chapman

1. Palabras de Afirmación:

Si este es tu lenguaje del amor, los cumplidos no solicitados significan mucho para ti. Escuchar las palabras "te amo" es importante - escuchar las razones detrás de ese amor te eleva el ánimo. Los insultos pueden dejarte destrozado y no se olvidan fácilmente.

2. Tiempo de Calidad:

Estar presente para este tipo de personas es fundamental, pero estar presente de verdad (con el televisor apagado, el tenedor y el cuchillo en la mesa y todas las tareas pendientes) hace que tu pareja se sienta realmente especial y querida. Las distracciones, las citas pospuestas o la falta de escucha pueden ser especialmente dolorosas.

3. Recibir Regalos:

Si habla este idioma, el regalo o gesto perfecto demuestra que se le conoce, que se le cuida y que se le valora por encima de lo que se haya sacrificado para hacerle llegar el regalo.

4. Actos de Servicio:

Cualquier cosa que haga para aliviar la carga de responsabilidades que pesan sobre una persona de "Actos de Servicio" lo dirá todo. Las palabras que él o ella más desea oír: 'Déjame hacer eso por ti'.

5. Contacto Físico:


Los abrazos, las palmaditas en la espalda, tomarse de las manos y las caricias en el brazo, el hombro o la cara pueden ser formas de mostrar la emoción, la preocupación, el cuidado y el amor. La presencia física y la accesibilidad son cruciales, mientras que la negligencia o el abuso pueden ser imperdonables y destructivos.

Café de la Personalidad (Personality Café). "Los Cinco Lenguajes del Amor Explicados" ("The Five Love Languages Explained"), (21 de agosto de 2012). <<http://personalitycafe.com/articles/112444-five-love-languages-explained.html>>

**ESC
GIDOS**



MIS NOTAS





TALLER

**AMOR Y RESPETO:
CONTRUYENDO NOVIAZGOS Y/O
MATRIMONIOS SALUDABLES**

TTE. CORONELA RAQUEL E. SÁNCHEZ



INTRODUCCIÓN

En nuestro taller de hoy, exploramos juntos las bases de lo que constituye un noviazgo y un matrimonio saludable. Nos sumergimos en las aguas de la amistad, la comunicación, la preparación pre-matrimonial y la importancia de principios sólidos que pueden ser la brújula en nuestro viaje hacia relaciones plenas y duraderas.

DINÁMICA ILUSTRATIVA

Pide a cada participante que escriba una carta de amor breve y anónima a su pareja ideal. Luego, mezcla las cartas y empieza a distribuir las para que cada persona lea en voz alta la carta que recibió. Esto puede generar risas y proporcionar una introducción lúdica al tema.

PREGUNTAS PARA DISCUTIR Y ANALIZAR

1. ¿Qué es el noviazgo saludable?

Leer 2 Corintios 6:14. Es una etapa de la relación entre un hombre y una mujer que busca discernir la voluntad de Dios en la posibilidad de unirse en matrimonio. Es un período en el cual ambos individuos, comprometidos en su fe cristiana, buscan conocerse, crecer juntos en la semejanza espiritual y determinar si su relación está alineada con los principios bíblicos.


2. ¿Qué pasos debemos de dar antes de iniciar un noviazgo saludable?

Leer Proverbios 3:5-6. 1. Define lo que quieres en la vida,
1. Ora a Dios por alguien que valla con tus sueños
2. Define las cualidades que deseas en esa persona,
3. Crea amistades sólidas
4. Busca el consejo de personas sabias
5. Espera el tiempo prudente para confirmar lo que sientes
6. Prepárate emocionalmente y sana las heridas del pasado.

3. ¿Cómo podemos saber si un noviazgo saludable ya está listo para el matrimonio?

Leer Lucas 14:28

1. Comunicación abierta y respetuosa
2. Hay un crecimiento espiritual de ambos
3. Ambos se han mantenido puros sexualmente
4. Han sabido solucionar conflictos y seguir adelante
5. Hay apoyo de la relación por parte de familiares y de la comunidad
6. Ambos están de acuerdo en los objetivos y planes futuros
7. Ambos han demostrado adaptabilidad uno al otro y a los cambios.
8. Ambos se sienten seguros y con confianza del otro
9. Hay respeto mutuo
10. Uno o ambos tienen las bases financieras básicas para sostener el hogar.



mapPNG.com



CONCLUSIÓN


Finalmente, en un mundo en constante cambio, la relevancia de principios eternos y la guía bíblica se destacan como un faro de esperanza y orientación. El compromiso de construir relaciones basadas en el amor de Dios y la sabiduría divina ofrece una perspectiva sólida para aquellos que buscan experimentar el gozo y la plenitud en el noviazgo y el matrimonio saludable. Que la búsqueda de relaciones saludables esté guiada por estos principios eternos, llevando a las parejas a una vida plena y satisfactoria en el amor divino.



**ESC
GIDOS**



MIS NOTAS





TALLER

IGLESIA CREATIVA

MAYOR JOSÉ ALFRED ROBERT



Sesión: Transformando nuestro espacio de adoración con propósito, arte y comunidad.

Propósito: Inspirar a los jóvenes a renovar y rediseñar los espacios y de adoración para reflejar creatividad, inclusión, modernidad, manteniendo la esencia espiritual.



Objetivos de Conocimiento

Objetivo Reconocer el llamado divino a la creatividad adoración, comprendiendo a través del ejemplo de Bezalel que Dios equipa con sabiduría, inteligencia, conocimiento y arte a quienes llama, para que sirvan con humildad, obediencia y sin buscar reconocimiento de espacios y expresiones que honren Su presencia en comunidad.

Base bíblica:

Éxodo 31:2-5

“Mira, yo he llamado por nombre a Bezalel hijo de Uri, hijo de Hur, de la tribu de Judá; y lo he llenado del Espíritu de Dios, en sabiduría, en inteligencia, en ciencia y en todo arte, para inventar diseños, para trabajar en oro, en plata y en bronce, y en artificio de piedras para engastarlas, y en artificio de madera, para trabajar en toda clase de labor.”



Hoy comenzamos este taller con un nombre poco común en mente: Bezalel.

Tal vez no es tan conocido como Moisés o David, pero Bezalel fue el primer hombre en la Biblia del que se dice que fue llenado del Espíritu de Dios. ¿Y para qué?

No fue para predicar, profetizar o liderar una guerra. Fue para crear. Para diseñar. Para usar sus manos, su mente y su corazón al servicio de Dios.

Dios no solo le dio talento. Le dio sabiduría, inteligencia y ciencia en todo arte.

Eso nos enseña que la creatividad no es solo un don natural, es una unción.

Cuando usamos lo que Dios nos ha dado —ya sea en diseño, música, drama, escritura, tecnología o cualquier otra expresión creativa— lo convertimos en adoración.

Hoy no venimos solo a aprender técnicas o a explorar ideas nuevas. Venimos a ponernos a disposición del Creador, para que como Bezalel, Él nos llene de su Espíritu y nos use para algo más grande que nosotros mismos.

Así que abre tu mente, tu corazón y tus manos. Porque si Dios llama, también equipa. Y hoy, Él está llamando a los creativos.

Tiempo de adorar



Rompehielos

- Nombre del juego: "El Camino" Objetivo: Fomentar el liderazgo, la cooperación y la
- memoria colectiva dentro del equipo. **Instrucciones:** Cada equipo contará con un camino sobre un tablero de piso demarcado de 8x8 espacios. Este camino tiene un
- punto de inicio y un punto de llegada. Solo el líder del equipo conocerá el recorrido
- correcto (se le entregará el camino). Su única forma de guiar a los participantes será respondiendo con "sí" o "no" a los intentos de avance. Cada jugador, por turno,
- avanzará un espacio dentro del tablero. Si elige correctamente el siguiente cuadro del camino, el líder dirá "sí" y podrá continuar avanzando paso a paso. Si el jugador se equivoca de espacio, el líder dirá "no" y el participante deberá salir del tablero y
- volver al final de la fila de su equipo. El juego continúa hasta que todos los miembros del equipo hayan logrado atravesar el camino completo, uno por uno, basándose en la guía del líder y en la memoria colectiva del grupo. Gana el equipo que logre primero
- que todos sus integrantes completen el camino exitosamente. Enfoque del juego: Esta dinámica promueve el liderazgo responsable, el trabajo en equipo y el apoyo
- mutuo, ya que cada avance exitoso puede ser recordado y compartido para ayudar a los demás a completar el recorrido.



Manos a la obra

¿Qué es lo primero que sientes al entrar a tu iglesia? ¿Cómo influye el espacio en tu conexión con Dios?

1. ¿Quién soy?

¿Quién fue Bezalel? Fue llamado por Dios para diseñar el Tabernáculo, el lugar donde Israel adoraría a Dios en el desierto.

No era sacerdote, ni profeta, ¡era un artista y diseñador!

Fue el primer hombre mencionado en la Biblia como “lleno del Espíritu de Dios”, no para predicar, sino para crear.

Tiempo: Bezalel vivió durante el Éxodo, cuando el pueblo de Israel había salido de Egipto y estaba en el desierto.

Situación: Dios había dado instrucciones específicas a Moisés para construir el Tabernáculo, un santuario móvil donde Dios habitaría en medio de su pueblo.

Necesidad: No se trataba de construir cualquier cosa, sino un espacio sagrado, diseñado con belleza, simbolismo y excelencia.

Identidad: Hijo de Urí, nieto de Hur, de la tribu de Judá (Éxodo 31:2).

El linaje de Hur sugiere que provenía de una familia con responsabilidad y liderazgo (Hur ayudó a Moisés a sostener sus brazos en Éxodo 17).

Llenura espiritual:

“Y lo he llenado del Espíritu de Dios, en sabiduría, en inteligencia, en ciencia, y en todo arte...”
(Éxodo 31:3)

Es el primer hombre en la Biblia descrito como lleno del Espíritu Santo, no para predicar ni liderar ejércitos, sino para crear.

Dios llenó a Bezalel de:

- Sabiduría: Entender el propósito de su trabajo.
- Inteligencia: Saber cómo ejecutar cada detalle.
- Ciencia/conocimiento: Conocimiento técnico y práctico.
- Arte/oficio: Talento manual, precisión, creatividad.



Manos a la obra

¿Qué instrucciones te ha dado el Señor?

2. Obediencia en mi Creatividad

Dios le dio instrucciones claras a Moisés, pero eligió a Bezalel para llevarlas a cabo. Algunas de sus tareas incluían:

Construir el Arca del Pacto

Diseñar el candelabro de oro (menorá)

Crear los altares, cortinas bordadas, vestiduras sacerdotales

Supervisar a un equipo de artesanos (junto con Aholiab de la tribu de Dan)

Todo tenía un significado espiritual, pero también requería habilidad artística, atención al detalle y organización.

Fue capacitado para obedecer (Éxodo 31:3-5)

Bezalel no actuó en sus propias fuerzas. Dios lo llenó de Su Espíritu para darle sabiduría, inteligencia y habilidad.

Dios no solo nos llama, también nos equipa para obedecerle.

Obedecer no depende solo de nuestra capacidad, sino de Su poder en nosotros.

Obedeció el diseño divino sin desviarse (Éxodo 36-38)

Bezalel siguió al pie de la letra todo lo que Dios había ordenado a Moisés. No agregó ni quitó nada.

La verdadera obediencia es precisa y fiel al mandato de Dios.

No se trata de hacer lo que “parece bien”, sino lo que Dios ha dicho.

Fue un siervo obediente, no protagonista (Éxodo 38:22)

Bezalel no buscó gloria personal. Se sometió al liderazgo de Moisés y trabajó para cumplir la voluntad de Dios.

La obediencia también implica humildad y sumisión a la autoridad espiritual.



Manos a la obra

¿Cómo está tu relación con el Señor?

3. El siervo de Dios actúa sin buscar reconocimiento personal.

Lecciones espirituales para los jóvenes

✓ Tu creatividad es un llamado divino

“Dios te ha llamado por nombre...” (Éxodo 31:2)

Bezalel no se ofreció, fue llamado. Así también, cada joven creativo tiene un lugar especial en el plan de Dios.

✓ El Espíritu de Dios potencia tu talento

Bezalel ya era hábil, pero fue empoderado por el Espíritu. Dios puede tomar tu habilidad natural y transformarla en un ministerio.

✓ Tu arte puede ser adoración

Bezalel no solo construyó objetos, preparó un espacio para el encuentro con Dios.

Tu trabajo creativo también puede facilitar encuentros con lo divino.

✓ El trabajo en equipo edifica la obra de Dios

Bezalel no lo hizo solo. Aholiab y muchos otros fueron capacitados para colaborar (Éxodo 36:1-2).

Dios no busca estrellas, sino cuerpos coordinados.



Manos a la obra

¿Cuál va a ser tú decisión?

Conclusiones:

Bezalel

Bezalel es una figura bíblica reconocida como el artesano principal encargado de la construcción y decoración del Tabernáculo en el Éxodo.

Su historia destaca la importancia del talento dado por Dios, la sabiduría y la creatividad al servicio de un propósito sagrado.

Bezalel nos enseña que el don de nuestras habilidades debe ser usado con dedicación y para un bien mayor, no solo para el beneficio personal.

Quién soy

Preguntarse “¿Quién soy?” es un ejercicio de autoconocimiento que nos invita a descubrir nuestra esencia, valores y propósito en la vida.

Esta búsqueda nos ayuda a conectar con nuestra identidad auténtica más allá de roles sociales o etiquetas externas.

Comprender quiénes somos es clave para vivir con coherencia y sentido, tomando decisiones alineadas con nuestro verdadero ser.

Obediencia

La obediencia implica seguir instrucciones o normas, y puede ser positiva cuando está basada en respeto, confianza y valores éticos.

Sin embargo, la obediencia no debe ser ciega; es importante discernir cuándo es correcto acatar y cuándo es necesario cuestionar.

La obediencia consciente fortalece la disciplina personal y contribuye al bienestar colectivo.

Buscar sin esperar reconocimiento

Actuar sin buscar reconocimiento fomenta la humildad y la pureza de intención, haciendo que las acciones sean más genuinas.

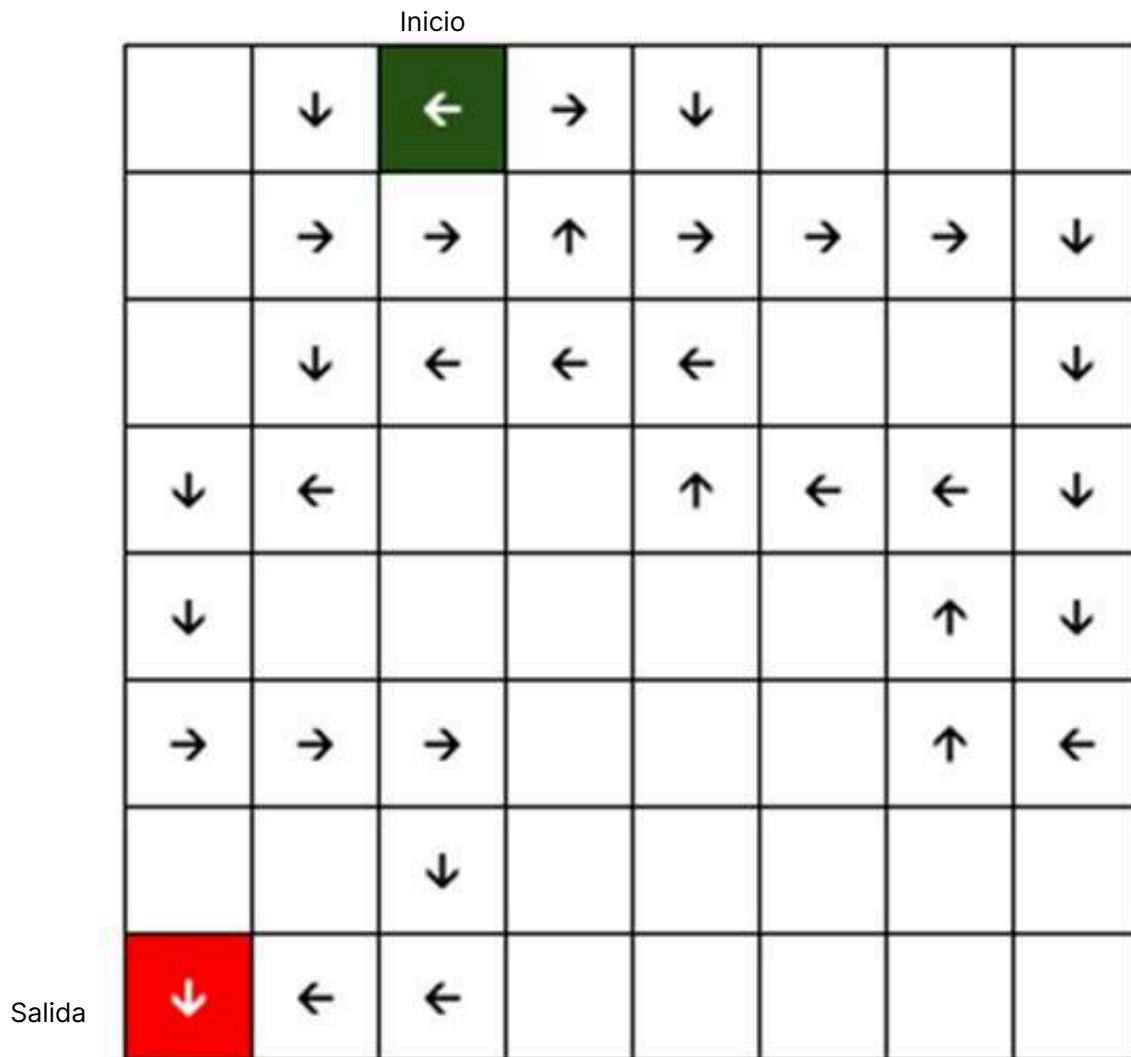
Este enfoque permite enfocarse en el valor real del acto y no en la recompensa externa.

Las personas que actúan así suelen tener mayor paz interior y sentido de propósito, pues su motivación nace del compromiso personal y el amor al bien.



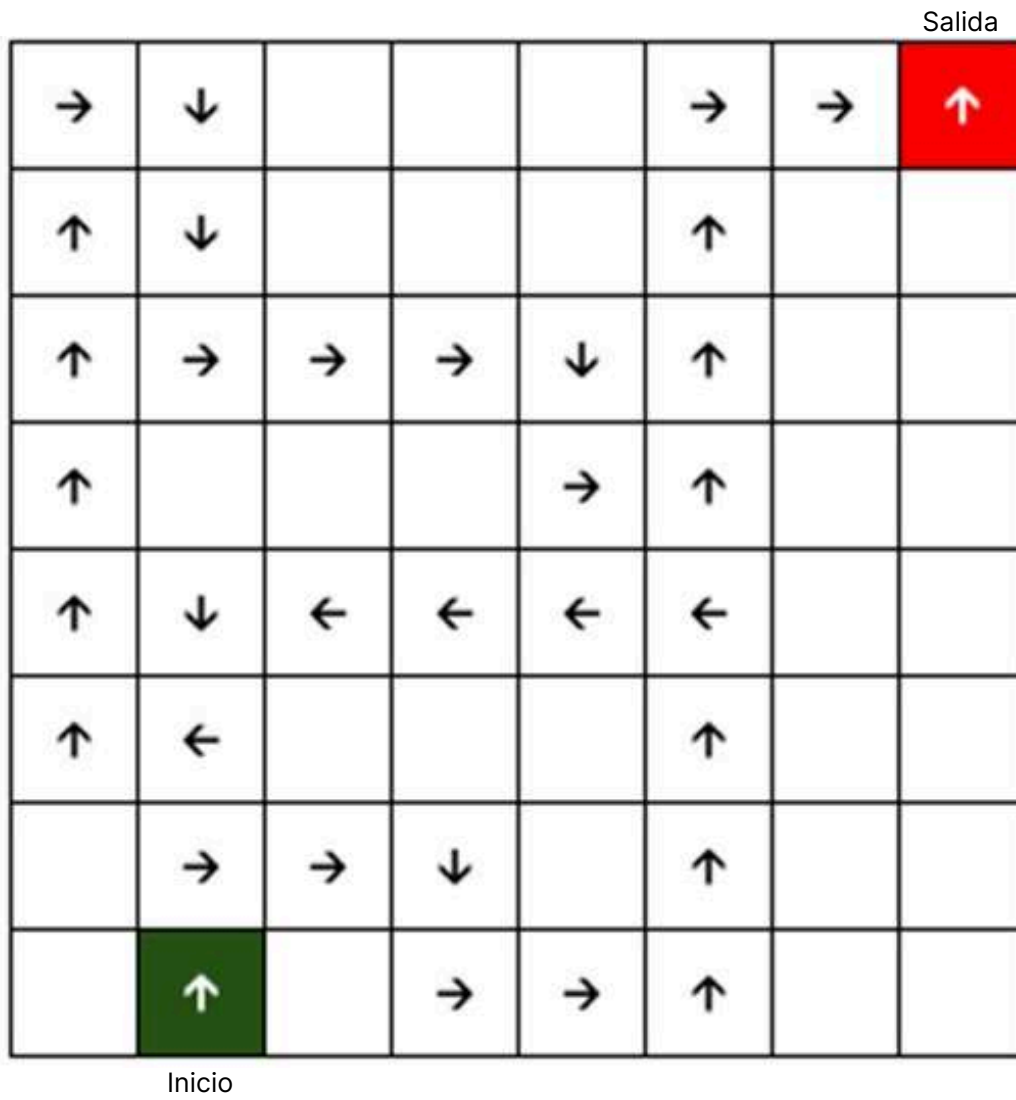
Anexo

Rompehielos grupo 1




Anexo

Rompehielos grupo 2



MIS NOTAS





TALLER

**LA PAZ QUE SOBREPASA TODO
ENTENDIMIENTO:
SALUD EMOCIONAL Y ESPIRITUAL**

CORONELA LUZ NESTERENKO



Propósito:

Enseñar a los jóvenes a encontrar paz y equilibrio emocional a través de la oración, la meditación y las Escrituras, fortaleciendo su salud emocional y espiritual.

Actividad:

Ejercicio práctico de meditación cristiana y oración guiada para promover la sanación emocional y espiritual. (*Materiales para necesitar: data para proyectar, micrófono, parlante.)

El taller consistirá en 3 partes, la 1ª en entender situaciones que quitan la paz y equilibrio mental/Espiritual, la 2ª para compartir experiencias y la 3ª enfocada en la Biblia, ejercicio de oración y reflexión para terminar.

1) Salud Emocional y Espiritual Presentación de videos (trastornos en la salud emocional y espiritual) y Definición de Salud emocional y espiritual, esto nos ayudará a entrar en un acuerdo sobre lo que es salud emocional y espiritual.

La nueva película de los Thunderbolts (Nuevo Avengers) Persona con una historia difícil.

Alusión a la salud mental de Sentry (Robert Reynolds), un estudiante de preparatoria que se convierte en un ser con habilidades sobrehumanas alimentadas por energía solar después de beber una versión experimental del Suero del Súper Soldado que le robó a uno de sus profesores de ciencias, quien es un investigador subcontratado en el proyecto que desarrolla esa fórmula secreta.



El joven, quien vive con trastorno de ansiedad y esquizofrenia, roba el suero únicamente buscando una droga que lo haga pasar un buen rato, sin embargo, la experiencia es completamente distinta y se transforma en Sentry. Sin embargo, Sentry es su parte más heroica y equilibrada, porque también convive con una personalidad más intensa y malévola: El Vacío. Esto hace que de forma inconsciente, Robert se separe en dos entidades distintas que no se conocen entre sí, pero entre más poderoso se vuelve Sentry, más amenazante es The Void.

Una joven – Suicidio

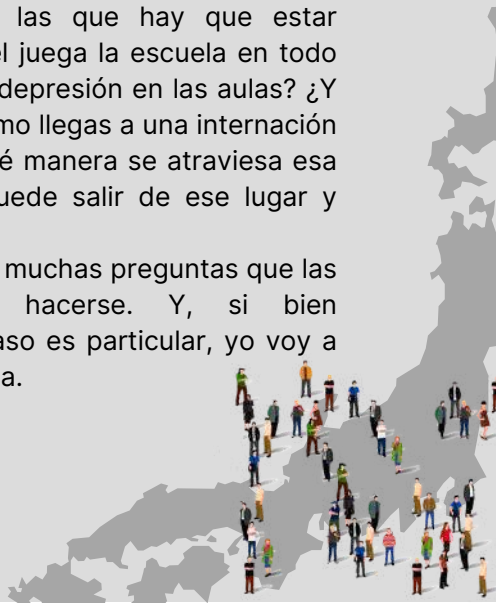
(Este texto será resumido y se pedirá algún joven que lo narre) Solo decir (o escribir) la palabra, ya da cosa. Es un tema que siempre fue muy tabú y calculo que va a seguir siendo así. Aunque muchos chicos, sobre todos los adolescentes, tengamos problemas como depresión o incluso pensemos en la posibilidad de un suicidio, no sé si algún día se va a normalizar el hablar de salud mental. Y eso no está bueno.

Me llamo Delfi.

Va, en realidad ese no es mi nombre: el de verdad, prefiero no decirlo. Todo el resto de lo que voy a contar, pasó así, tal cual. Tengo 16 años, estoy en cuarto año del secundario y tuve más de un intento de suicidio.

Sí, ya sé: es un tema redifícil, pero me propusieron contar mi experiencia y me gustó la idea, porque pienso que le puede servir a otras chicas y chicos que por ahí están pasando por situaciones parecidas a las que viví yo. ¿Qué le pasa por la cabeza a un adolescente que intenta suicidarse? ¿Cuáles son las señales a las que hay que estar atentos? ¿Qué papel juega la escuela en todo esto? ¿Se habla de depresión en las aulas? ¿Y en las familias? ¿Cómo llegas a una internación psiquiátrica y de qué manera se atraviesa esa experiencia? ¿Se puede salir de ese lugar y volver a empezar?

Me parece que hay muchas preguntas que las personas pueden hacerse. Y, si bien obviamente cada caso es particular, yo voy a contar mi experiencia.



Si tuviera que describirme, diría que soy una persona en la que se puede confiar. Además, me gusta mucho lo artístico, pintar y cantar, por ejemplo. También la música y salir mucho con amigos, necesito de lo social. No me gusta estudiar. Voy a una escuela privada y como no tengo un promedio alto, no pude elegir la orientación y me mandaron a la que nadie quería: Naturales.

Soy hija única. Mis papás se divorciaron cuando era chica y, hasta la última internación que tuve, vivía con mi mamá. A partir de ese momento, me mudé con mi papá. Mi mamá también tiene depresión y las recomendaciones de los médicos fueron que me fuese a vivir con él.

Acá me siento bien. En mi caso, creo que todo empezó cuando me enteré que mi mamá tenía depresión, que era algo que yo no sabía. La veía triste, pero no pensaba que fuera algo más allá de tristeza. Cuando me enteré de eso, mi mamá no sé si se empezó a comportar distinto o yo la empecé a ver de otra forma.

Pero me acuerdo que un día, en mi cumpleaños, tuvimos una pelea muy fuerte porque me empezó a decir que se quería hacer daño, que no me fuera con mis amigos, que me quedara con ella. Siempre fuimos muy pegadas y, al día de hoy, le cuesta soltarme. En ese momento tenía 14 años y fue ahí que empecé con terapias. Yo los llamo "bajones", aunque ojo, obviamente sé que no cualquier "bajón" es algo serio. No hay que confundirse. En mi caso eran bajones muy, muy grandes y muy seguidos. ¿Cómo me sentía cuando estaba tan triste? Sentía que no me daba la voz, la respiración, para poder seguir llorando. Me quedaba como sin aire. Quería apagar los sentimientos, apagar el dolor, apagar todo. Por eso mucha gente que tiene depresión duerme mucho: porque es el momento en que estás inerte, en que no pensás nada. En ese momento te sentís bien, pero cuando te despertás...

Mucha gente dice y yo ahora lo creo que el suicidio es "el camino más fácil". A veces te cansás mucho y querés ir por el camino fácil, pero hay que remarla con las herramientas que tengas. Estaría bueno que cada uno podamos encontrar nuestra propia solución, porque no creo que haya una para todos y definitivamente no creo que nunca pero nunca esa solución sea el suicidio.

Salud mental se refiere a : Bienestar emocional, social y psicológico saludable de una persona Bienestar emocional sirve para experimentar y gestionar emociones saludables.

La Función Psicológica: el poder pensar, aprender, razonar y tomar decisiones efectivamente. El relacionamiento social lleva en algo saludable y significativo con otras personas.

Salud Espiritual:

El Salmo 147:3 dice que Dios sana a los quebrantados de corazón y venda sus heridas. Para los creyentes la salud espiritual y bienestar del alma tiene todo que ver con Dios. La oración y comunicación constante son fundamentales para fortalecer la vida y salud espiritual. La lectura de la Palabra de Dios nos ayuda a encontrar paz interior y consuelo en tiempos difíciles. Yo dije: Jehová, ten misericordia de mí; Sana mi alma, porque contra ti he pecado. Salmos 41:4



2) Dinámica/Foro/Entrevistas

¿Qué me perturba al punto de dañarme?

¿Qué me distrae?

¿De que realmente podría estar enfermo o enfermarme y no me doy cuenta?

¿Qué quita mi paz? ¿Qué me aleja de Dios?

Aquí previamente algunos jóvenes serán entrevistados a comentar sobre el tema y varios otros podrán escribir en un papel adhesivo (anónimo) lo que piensan que daña o perturba su salud emocional y espiritual y en un momento lo pondremos en un fichero.

Preguntas de Reflexión previa

¿Qué tipo de persona quiero ser?

¿Refleja mi estilo de vida estas aspiraciones e ideales espirituales? Si no es así,

¿qué cambios voy a hacer?

¿cuánto tiempo le darás a las cosas espirituales como orar y leer tu Biblia?

¿quiero en realidad ser mayordomo de mi propio tiempo?

¿hay ya consecuencias negativas en mi diario vivir?

3) ¿Qué dice la Biblia?

Aquí se presenta la respuesta de Dios ante los efectos de la salud emocional y espiritual, las herramientas a usar y personajes bíblicos afectados.

La Biblia no habla explícitamente sobre el tema de la salud mental; sin embargo, tiene mucho que decir sobre el corazón y la mente, el quebrantamiento espiritual y la condición del alma. La salud mental es importante, ya que afecta a todo el ser: "Por encima de todo, guarda tu corazón, porque todo lo que haces proviene de él" (Proverbios 4:23).

Mayores distracciones que llegan a dañar a las personas son:

- Falta de propósito: Una persona que no tiene claro el propósito de vida, o siente un espíritu o alma vacía es necesario que evalúe su vida espiritual. La energía, relaciones, actividades y emociones son afectadas a tal punto de enfermarte. ¿Qué tipo de persona quiero ser? ¿Refleja mi estilo de vida estas aspiraciones e ideales espirituales? Si no es así, ¿qué cambios voy a hacer?

- Mala administración del tiempo: ¿Cómo usas tu tiempo? Principalmente las prioridades no alienadas con los valores cristianos o espirituales dificultan aún mas la sanidad y paz espiritual. La ansiedad al no llegar a un orden o meta, puede dañar significativamente. Muchísimas actividades o muy pocas pueden causar la enfermedad espiritual. Consecuencias: Debilidad, desmotivación, desanimo espiritual. Todo es negativo (los programas, los que predicán, los que dirigen, etc).

- Influencias negativas: ¿Con quién te conectas? La sociedad versus los Valores Cristianos, ¿cómo te afecta? Los medios de comunicación vs los valores Cristianos Amistados y relacionamiento vs valores Cristianos Dudas Desafíos Expectativas de la Familia Cualquier influencia negativa te puede llevar a problemas emocionales como la ansiedad, depresión, baja autoestima.

- Emociones descontroladas y búsqueda constante de placer:

Consecuencias :

Físicas : salud, falta de sueño, desgaste físico

Emocionales : Stress, depresión, Inestabilidad emocional

Sociales : Dificultad para relacionarse , aislamiento social, problemas laborales o académicos.

El mundo está en un estado caído (Génesis 3). El pecado nos separa de Dios (Isaías 59: 2), corrompiendo la creación mientras gime por la libertad de su estado de decadencia (Romanos 8: 21-22).

La Biblia tiene muchos pasajes que hablan indirectamente de la salud mental. El Señor es Aquel que renueva la mente (Romanos 12: 2) y restaura el alma (Salmo 23: 3).

Dios les ha dado a sus hijos "un espíritu no de temor, sino de poder, amor y dominio propio" (2 Timoteo 1: 7, ESV). Tenemos la promesa de paz de Jesús (Juan 14:27) y descanso (Mateo 11:28). Y, por supuesto, hay muchos mandatos bíblicos de "no temer" y llevar nuestras ansiedades a Dios (Isaías 41:10; Mateo 6:34; Filipenses 4: 6; 1 Pedro 5: 7).



Jónas

Es un ejemplo de alguien cuya salud mental estaba ligada a las malas decisiones que tomó. Jonás deseó la muerte después de que Dios perdonó a Nínive (Jonás 4: 3), un deseo bastante indicativo de un estado depresivo. Lo que condujo a eso fue la rebelión de Jonás contra Dios. Él había desobedecido directamente el mandato del Señor (Jonás 1: 1-3), pero, incluso después de que Dios lo volvió a alinear, su corazón no estaba en sintonía con los deseos de Dios. En lugar de maravillarse por la misericordia de Dios y alabarle por su gracia, Jonás deseaba morir. Volver a alinearse con Dios era la única forma en que la depresión de Jonás podría terminar.

En algunos casos, las fuerzas espirituales externas tienen un efecto directo sobre la salud mental. El rey Saúl sufrió angustia como resultado de un espíritu maligno que lo atormentaba (1 Samuel 16:14). Sólo encontró alivio cuando David tocó la lira para él y “el espíritu de Dios vino sobre Saúl” (versículo 23). Otro ejemplo de enfermedad mental relacionada con demonios es el hombre de los gerasenos que vivía desnudo entre las tumbas y constantemente gritaba y se cortaba (Marcos 5: 1-5). Después de que Jesús expulsó a los demonios de él, el hombre estaba «en su sano juicio» (versículo 15). Se ganó la batalla espiritual y se restauró la salud mental del hombre.

La Biblia da algunas pautas para lograr y conservar una buena salud mental. Tenemos una descripción de la vida de pensamiento saludable en Filipenses 4: 8. Tenemos el ejemplo de Jesús de tomar descansos del ajetreo de la vida para enfocarse en asuntos espirituales (Lucas 5:16), y llamó a sus discípulos a hacer lo mismo (Marcos 6:31). Tenemos el reconocimiento de Pablo de que el ejercicio físico es provechoso (1 Timoteo 4: 8). El cuidado personal, tanto físico como espiritual, es una necesidad.

Dios está cerca de los quebrantados de corazón y salva a los quebrantados de espíritu (Salmo 34:18). Él obra todas las cosas para el bien de sus hijos (Romanos 8:28). La prueba de la fe produce paciencia y madurez (Santiago 1: 2-4). Las luchas por la salud mental, si bien son difíciles, no carecen de sentido. La Biblia muestra claramente cómo Dios puede usarlos y los usa para Su gloria.



La mente, el corazón y la voluntad

(1) La Mente La creación de Dios fue perfecta, al igual que la creación del ser humano. Nos dio la capacidad completa de pensar, razonar, amar, decidir y recordar. El pecado cambió y dañó todo esto. Hoy vemos a personas con mentes muy confundidas, sujetos a la maldad, esclavos de vicios, pensamientos destructivos...

Tito 1:15 Mente y conciencia esta corrompida

Col 1:21/Efe 4:17/ Rom 1:28 Mente carnal, enemiga, vana y reprobada

Gen 6:5 pensamientos que solo buscan lo malo

Pero Dios puede transformar esa mente. Cuando nos rendimos a Jesús, Él nos da una nueva mente: la mente de Cristo (1 Cor. 2:16). Una mente renovada:

- Ama a Dios (Mat. 22:37)

- Piensa lo bueno y lo correcto (Fil. 4:8)

- Sirve a Dios con entendimiento (Rom. 7:25)

¿Lo puede hacer la psicología humana? No. Solo Dios puede sanar completamente la mente y darle verdadero sentido.

2) El Corazón La Biblia nos dice que el corazón representa tus emociones, afectos y decisiones. El corazón es el centro de lo que eres. Leamos en Jeremías 17:9

Jesús dijo: “Del corazón salen los malos pensamientos, los homicidios, los adulterios...” (Mat. 15:19)

Por eso Dios te pide algo muy claro: “Dame, hijo mío, tu corazón” (Prov. 23:26)

Un corazón sano: - Ama el bien - Siente paz - Responde a Dios

Un corazón enfermo: - Ama lo que destruye - Rechaza lo correcto - Vive dominado por emociones descontroladas

Satanás usa ese desorden para destruirte, pero Dios quiere sanarte con su gracia: una fuerza divina que limpia tu corazón y lo llena de amor verdadero.



3) La voluntad Tu voluntad es lo que decides hacer con tu vida. Sin Dios, la voluntad humana vive esclava de los deseos del cuerpo, de lo que “se siente rico” o “lo que todos hacen”.

La Biblia dice que el ser humano sin Dios: - Sigue la corriente del mundo - Hace lo que le pide la carne - Está muerto en pecados (Efesios 2:1-3) Pero cuando Dios entra en tu vida, limpia tu corazón, renueva tu mente y toma el control de tu voluntad. Entonces, no solo quieres hacer el bien, también puedes hacerlo (Fil. 2:13).

La verdadera libertad y felicidad vienen cuando tu voluntad se alinea con la de Dios.

Orar y reflexionar en la Palabra de Dios no es tan difícil

Hagamos el Ejercicio : Mas tú, cuando ores, entra en tu aposento, y cerrada la puerta, ora a tu Padre que está en secreto; y tu Padre que ve en lo secreto te recompensará en público. Mateo 6:6

- Privacidad con Dios
- Dios conoce todo de ti.

Mateo 6: 9 Vosotros, pues, oraréis así: Padre nuestro que estás en los cielos, santificado sea tu nombre. 10 venga tu reino. Hágase tu voluntad, como en el cielo, así también en la tierra. 11 El pan nuestro de cada día, dánoslo hoy. 12 Y perdónanos nuestras deudas, como también nosotros perdonamos a nuestros deudores. 13 Y no nos metas en tentación, más líbranos del mal; porque tuyo es el reino, y el poder, y la gloria, por todos los siglos. Amén. 14 porque si perdonáis a los hombres sus ofensas, os perdonará también a vosotros vuestro Padre celestial; 15 más si no perdonáis a los hombres sus ofensas, tampoco vuestro Padre os perdonará vuestras ofensas.

Padre nuestro que estas en los cielos, santificado sea tu nombre: Reconocemos a Dios supremo como Padre de todos (creador) y Santo

Venga a nosotros tu reino, hágase tu voluntad en cielo y tierra: Reconocemos que El es el gobernador de nuestras vidas, el que las dirige, y también en toda la tierra y el cielo y nos sometemos a su voluntad.

El pan nuestro dánoslo hoy: Reconocemos a Dios proveedor. De El viene todo lo que necesitamos.

Perdona nuestras ofensas, así como nosotros perdonamos a quienes nos ofenden: Reconocemos que Dios es quien perdona nuestros pecados y que también tenemos la facultad de perdonar.


No nos metas en tentación, líbranos del mal: Reconocemos que existe el mal, y que Dios nos puede librar de esto.

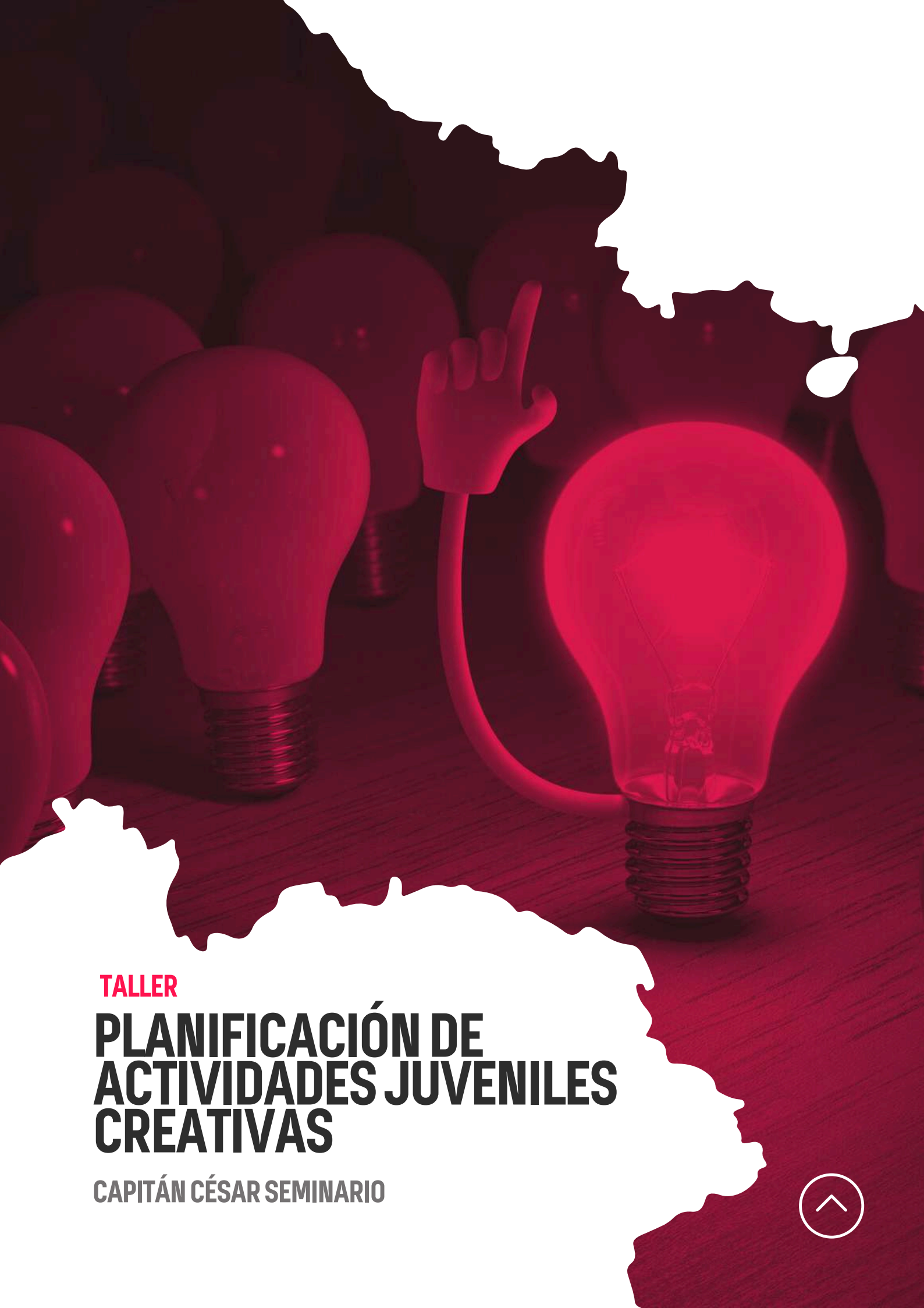
Tuyo es el reino, el poder y la gloria : Reconocemos que Dios es Dios, rey Supremo.

No necesitas vivir con la mente atada, el corazón dañado o la voluntad derrotada. No te engañes: ningún psicólogo, método, motivación o terapia puede cambiarte por dentro como lo hace Jesús. Solo Cristo puede sanar lamente, limpiar el corazón y darte fuerza para vivir una vida recta y en paz “Y conoceréis la verdad, y la verdad os hará libres” (Juan 4:24) Libres de enfermedad, libre de vicios, libre de amarguras, tristezas, resentimientos, fracasos, libre de intranquilidad...



MIS NOTAS





TALLER

PLANIFICACIÓN DE ACTIVIDADES JUVENILES CREATIVAS

CAPITÁN CÉSAR SEMINARIO



I. PROPÓSITO:

Capacitar a los jóvenes en la planificación de actividades creativas que fomenten la participación, integración y crecimiento espiritual en sus grupos juveniles.

II. BASE BÍBLICA:

Colosenses 3:23 "Y todo lo que hagáis, hacedlo de corazón, como para el Señor y no para los hombres; sabiendo que del Señor recibiréis la recompensa de la herencia, porque a Cristo el Señor servís".

III. INTRODUCCIÓN: (10 minutos)

"¿Cuántos conocieron a Jesús, hicieron amigos o recibieron un llamado en una actividad juvenil? Hoy tú puedes ser quien planifique el próximo evento que impacte las vidas de otras personas, ¿Lo crees?"

Rompe hielo: ¿Qué evento juvenil te marcó más y por qué?

IV. DESARROLLO:

1. Principios para actividades juveniles con impacto (10 minutos)

- Principios para la realización de actividades juveniles de impacto:
 - o Propósito claro
 - o Creatividad con contenido
 - o Participación de los jóvenes

2. Lluvia de ideas en grupos (10 minutos)

- Equipos de 5 personas comparten ideas creativas de actividades
- Se responden 3 preguntas para desarrollo de actividad
- Compartir los resultados (2-3 grupos)

*Aquí compartiremos un banco de ideas creativas por categoría que sirvan para las ligas de jóvenes

3. Planificación express de una actividad (20 min)


- Cada grupo desarrolla una propuesta con los siguientes elementos:
 - o Nombre, objetivo, creatividad, participación y parte espiritual
- Se entrega al final del tiempo escrita o por foto al finalizar

V. CIERRE Y DESAFÍO FINAL: (10 minutos)

- Conclusión
- Reflexión y oración final



MIS NOTAS



The background is a vibrant red with a hand silhouette. The hand is positioned with fingers slightly spread. Overlaid on the hand are several glowing, semi-transparent red circles of varying sizes, some of which appear to be connected by faint lines, suggesting a digital network or data flow. The overall aesthetic is modern and tech-oriented.

TALLER

CRISTIANOS EN LA GENERACION DIGITAL

FE Y VALORES EN UN MUNDO CONECTADO

JOSÉ SOLÓRZANO MORANTE



PROPÓSITO

Equipar a líderes juveniles con herramientas prácticas, criterios pastorales y fundamentos bíblicos para acompañar a los jóvenes en el uso ético, consciente y cristocéntrico de las redes sociales y el entorno digital.



Objetivos:

- ✿ Reflexionar bíblicamente sobre cómo vivir la fe en un mundo altamente conectado y digitalizado.
- ✿ Identificar riesgos y oportunidades del entorno digital para el testimonio cristiano.
- ✿ Desarrollar criterios pastorales para orientar a jóvenes en sus decisiones digitales diarias.
- ✿ Analizar casos reales que muestren tensiones entre cultura digital y valores del Reino.
- ✿ Construir un Código Ético Digital Cristiano como herramienta práctica para aplicar en iglesias y grupos juveniles.

| Tiempo | Etapa | Contenido / Actividad |
|--------|---|---|
| 5 min | 1. Bienvenida e Introducción | Breve saludo. Pregunta detonadora: "¿Qué significa ser cristiano digital hoy?" Mostrar collage visual (redes, Biblia, comunidad, hashtags). |
| 10min | 2. Exégesis Pastoral de Texto Bíblico | Pasaje sugerido: Romanos 12:2. Lectura participativa. Breve análisis: ¿Qué significa "no conformarse al mundo"? Aplicación digital: ¿Cómo discernimos en qué contenidos participar o no? |
| 15min | 3. Análisis de Caso Real Trabajo en grupos pequeños | Presentar caso real: Ej. ministerio que usó TikTok para evangelizar y luego recibió críticas por contenido polémico. Preguntas para grupos: ¿Qué se hizo bien? ¿Qué principios cristianos fueron afirmados o ignorados? ¿Cómo habrías actuado tú? |
| 15min | 4. Construcción Visual: Código Ético Digital Cristiano | En grupos, arman un "Código Ético Digital" visual en papelógrafos o cartulina. Preguntas guía: ¿Qué valores cristianos queremos reflejar online? ¿Qué límites necesitamos? ¿Qué haría Jesús en redes? → Cada grupo comparte brevemente su código. |
| 5min | 5. Cierre y Aplicación Pastoral | Breve devocional final: "Somos luz también en la red" (Mateo 5:14-16). Entrega de una hoja resumen con el "Código Ético Digital Cristiano" colectivo. Invitación a replicar el taller en sus propios grupos juveniles. |

Vivimos más tiempo conectados que desconectados. Compartimos fotos, reacciones, pensamientos, opiniones. Pero en medio de ese flujo constante... ¿nos hemos detenido a preguntarnos cómo estamos representando a Cristo en lo que publicamos, compartimos o consumimos?

Redes sociales como Instagram, TikTok, facebook, y muchas más, se han vuelto parte de nuestro diario vivir, incluso este taller muy posiblemente lo estes leyendo desde un dispositivo móvil. Pero en medio de ese flujo constante de contenido, ¿nos hemos detenido a pensar cómo estamos representando a Cristo en lo que publicamos, compartimos o consumimos?

La generación digital no es solo una descripción técnica: es una realidad espiritual. Hoy nuestras decisiones, valores y relaciones están profundamente influenciadas por lo que ocurre en pantallas pequeñas. Y aunque el Evangelio no cambia, la forma en que lo vivimos y lo mostramos en este nuevo entorno sí importa.

Porque nuestra fe también tiene un testimonio digital.



“No os conforméis a este siglo, sino transformaos por medio de la renovación de vuestro entendimiento, para que comprobéis cuál sea la buena voluntad de Dios, agradable y perfecta.”

(Romanos 12:2, Reina-Valera 1960)

Y es aquí donde la Palabra de Dios nos ofrece una guía atemporal pero poderosamente actual. En un mundo que constantemente nos empuja a moldearnos según sus tendencias, sus discursos virales o sus filtros.

de aprobación, el apóstol Pablo nos lanza un llamado radical. Este versículo es más que una advertencia... es un desafío a vivir diferente. Pablo no dice simplemente “aléjense del mundo”, sino: no se moldeen como él. No copien su forma. No repitan sus patrones. Más bien, dice: “renuévense”, transformen su manera de pensar para discernir qué quiere Dios de ustedes, también en lo digital.



Exégesis bíblica término a término del texto de Romanos 12:2

Romanos 12 marca una transición en la carta de Pablo, en los primeros 11 capítulos se marcan temas tales como: doctrina, gracia, justificación, soberanía de Dios. Sin embargo del capítulo 12 al 16 da un giro de temas como: la aplicación ética y práctica para la vida cristiana.

“No os conforméis a este siglo” (gr. aiōn - αἰών)

- Aiōn no significa solo tiempo cronológico, sino mentalidad, sistema, valores del presente siglo.
- Pablo advierte contra la presión cultural de amoldarse al sistema del mundo caído: sus deseos, egoísmo, apariencias, idolatría del yo.

“Sino transformaos” (gr. metamorphoō - μεταμορφώω)

- Es un llamado a cambio interior profundo y continuo.
- Metamorphoō = metamorfosis → un proceso espiritual en el cual el creyente es moldeado a la imagen de Cristo.
- En redes: No basta con “verse cristiano” online. Se trata de ser auténticamente transformado.

“Por medio de la renovación de vuestro entendimiento” (gr. mente- νοῦς)

- La mente es el campo de batalla. Renovar significa cambiar la manera de pensar, según la Palabra, no según la cultura digital.
- En el pensamiento hebreo y grecorromano de Pablo, nous (νοῦς) abarca el centro del pensamiento, la voluntad, el discernimiento moral y la percepción espiritual.
- Esto implica discernir entre lo superficial, lo destructivo y lo que edifica.

“Para que comprobéis cuál sea la buena voluntad de Dios...” (gr. δοκιμάζειν -dokimazein)

- En el griego es un verbo que implica probar algo con la intención de aprobarlo.
- La transformación permite discernir: lo bueno, lo agradable y lo perfecto.
- El discernimiento espiritual es vital en redes, donde abundan mensajes engañosos y aparentes “verdades”.


NOTAS:

| Cuestionamiento | Discernimiento cristiano |
|---|---|
| ¿Este contenido glorifica a Dios o al ego? | Romanos 12:2 dice: <i>no te conformes</i> . |
| ¿Estoy buscando aprobación humana o agradar a Dios? | Renovar la mente = cambiar las motivaciones. |
| ¿Esta publicación edifica a otros o solo me promueve a mí? | La voluntad de Dios siempre edifica, no alimenta el narcisismo. |
| ¿Me estoy dejando moldear por el algoritmo o por el Espíritu Santo? | El Espíritu guía a toda verdad, no al espectáculo. |

Preguntas para dialogar

1. ¿Cómo se ve hoy el “mundo” del que Pablo habla... dentro de Instagram o TikTok?
2. ¿Qué prácticas “conformes al siglo” vemos en jóvenes cristianos?
3. ¿Cómo podríamos aplicar la renovación del entendimiento antes de compartir o comentar algo en redes?

NOTAS:



No te dejes moldear por el molde de este siglo, rompe el molde con la forma de Cristo. El algoritmo puede predecir tus clicks, pero no tu propósito en Dios.



Análisis de Caso Real – Trabajo en grupos pequeños

Analizaremos un caso real en las RRSS. - “Navidad en las Alturas: ¿Excelencia o Espectáculo?”

Contexto

En diciembre, la Prestonwood Baptist Church (Texas), una mega iglesia con más de 7.000 asientos, publicó en TikTok un video mostrando parte de su evento navideño.

Jóvenes músicos suspendidos del techo, tocando tambores, luces LED, coreografías aéreas, todo como parte del show “The Gift of Christmas”.

El video se hizo viral rápidamente:

- Más de 98 000 likes y 20 000 compartidos.

Reacciones divididas:

- ◆ Muchos lo aplaudieron como una muestra de creatividad para Dios.
- ◆ Otros lo criticaron duramente, alegando que era “teatro con presupuesto millonario” pagado con fondos libres de impuestos.

Respuesta de la iglesia:

“Buscamos presentar el evangelio con excelencia. Cada año, más de 75 000 personas asisten y escuchan sobre el nacimiento de Cristo. Nuestro deseo es honrarlo con nuestros dones.”

Este caso real sirve para:

- Confrontar el uso de medios masivos y producción artística desde una ética cristiana.
- Reflexionar sobre cómo el mensaje de Cristo se comunica en contextos digitales modernos.

Evaluar el balance entre creatividad, testimonio y fidelidad al evangelio.

Dinámica para el taller

1. Divide en grupos de 5-6 personas.
2. Léele el caso a cada grupo o proyéctalo.
3. Dale 10-15 minutos para discutir las siguientes preguntas (puedes entregar una hoja impresa)
4. Entrega las preguntas de discusión.
5. Al final, cada grupo comparte 1 conclusión clave.

Preguntas para discutir

1. **¿Qué se hizo bien?** (¿Hubo buena intención? ¿Se conectó con gente fuera de la iglesia?)
2. **¿Qué principios cristianos fueron afirmados o ignorados?** (¿Se reflejó amor, verdad, santidad, humildad, testimonio? ¿Faltó reverencia, contexto, claridad?)
3. **¿Qué hubieras hecho tú como líder juvenil si fueras parte de ese equipo?** (¿Harías algo similar? ¿Qué cambiarías? ¿Cómo equilibras el alcance con el contenido?)
4. **¿Cómo habrías respondido a las críticas?** (¿Silencio? ¿Explicación pastoral? ¿Borrado del video?)

Versículos para reflexión final (opcional)

- Corintios 10:23 – “Todo me es lícito, pero no todo conviene...”
- Timoteo 2:15 – “Procura presentarte a Dios aprobado...”
- Colosenses 4:5-6 – “Sean sabios en su trato con los de afuera...”

Construcción Visual: Código Ético Digital Cristiano

Propósito: Guiar a los líderes juveniles a construir, en equipo, un código de conducta digital inspirado en los valores cristianos, aplicable a su comunidad de fe y replicable con jóvenes en sus iglesias.

Preguntas guía para construir el código


1. ¿Qué valores cristianos queremos reflejar en nuestras redes sociales?
2. (Ej.: amor, verdad, humildad, esperanza, justicia)
3. ¿Qué límites deberíamos ponernos como creyentes al usar redes?
4. (Ej.: no difundir odio, evitar vanagloria, no seguir contenido inmoral)
5. ¿Cómo sería el testimonio digital de Jesús si tuviera cuenta hoy?
6. ¿Publicaría con rabia? ¿Comentaría con amor? ¿Respondería a críticas?

Conclusión:

“El mundo digital necesita menos influencers... y más discípulos con propósito.

Hoy no solo hablamos de ética digital, la construimos juntos como cuerpo de Cristo.”

MIS NOTAS





TALLER

PROYECTOS MISIONEROS:

COMO INVOLUCRARME ACTIVAMENTE

THOMAS PIERCE Y PEDRO GUILLEN



PROYECTOS MISIONEROS:

COMO INVOLUCRARME ACTIVAMENTE

Propósito:

Motivar a los jóvenes a identificar cómo aplicar sus dones y pasiones en proyectos misioneros, entendiendo que cada contribución apoya la misión de expandir el Reino de Dios.

Demostrar cómo el servicio en distintos contextos genera un impacto tangible, mostrando que incluso acciones pequeñas llevan esperanza y amor a quienes más lo necesitan.

Fomentar el compromiso activo de los participantes, resaltando la importancia del trabajo en equipo y la compasión como instrumentos para transformar vidas según el propósito de Jesús.

Ser misionero implica mucho más que viajar a tierras lejanas: es llevar el amor práctico de Cristo a cada rincón donde haya necesidad, ya sea ofreciendo una comida caliente, enseñando valores en un barrio vulnerable o escuchando con el corazón abierto a quien se siente solo. Al adoptar el lema de “sopa, jabón y salvación”, los misioneros activos encarnan nuestro compromiso de servir con humildad, creyendo que cada gesto de compasión—desde repartir alimentos hasta orar junto a una familia—abre puertas para que la gracia de Dios transforme vidas. En cada acción tangible, demostramos que la fe sin obras no ejerce el poder liberador que Jesús nos llamó a compartir, y así, paso a paso, extendemos el Reino de Dios aquí y ahora.



Objetivos:

- ✿ Definir proyectos misioneros locales e internacionales y su base bíblica.
- ✿ Reconocer necesidades en su entorno.
- ✿ Identificar dones personales y cómo aplicarlos en roles específicos.
- ✿ Estructurar un plan con metas claras y cronograma tentativo.
- ✿ Valorar el trabajo en equipo y la rendición de cuentas.
- ✿ Inspirarse en el servicio de Jesús, practicando empatía y humildad.
- ✿ Catalogar recursos y alianzas necesarios para el proyecto.
- ✿ Diseñar un seguimiento para evaluar impacto y atraer nuevos voluntarios.

¿Cómo, como jóvenes, podemos descubrir nuestros talentos y comenzar a involucrarnos activamente en un proyecto misionero que impacte nuestra comunidad?





Hands On Summer Brass es un programa misionero organizado por el Ejército de Salvación del Territorio Oriental de Estados Unidos que reúne durante tres semanas a jóvenes instrumentistas de bronce (trompeta, trombón, trompa, etc.) para combinar presentaciones musicales gratuitas en parques, refugios y centros comunitarios con labores de apoyo a proyectos sociales, como empacar y distribuir alimentos o pintar instalaciones del Ejército de Salvación. Los participantes viven en instalaciones del Ejército de Salvación, comparten comidas y realizan devocionales matutinos. Aunque el enfoque principal es la música de alabanza, Hands On Summer Brass demuestra cómo cada talento—ya sea musical, organizativo o de otra índole— puede aportar al servicio comunitario y motivar a otros jóvenes a desarrollar iniciativas similares en sus propias iglesias y vecindarios.



Hands On Summer Brass es un equipo especializado que canaliza su talento en los instrumentos de bronce para llevar esperanza a través de la música. Sin embargo, todos podemos aportar nuestros dones únicos, diseñados por Dios, para servir de forma creativa y transformar vidas.



¡Pon a prueba tu Radar Misionero!

Responde cada pregunta pensando en tu barrio, tu escuela o tu iglesia. Al finalizar, revisa tus respuestas para descubrir qué tan atento(a) estás a las necesidades y oportunidades de misión en tu entorno.

Al caminar por tu vecindario, ves papeles y botellas tiradas en un parque cercano. Tú...

- A) Pasas de largo, pensando que “otro día lo limpiaré”.
- B) Tomas una bolsa, recoges la basura y luego piensas en cómo evitar que se acumule de nuevo.
- C) Tomas una foto para mostrarlo en redes sociales, pero no haces nada más.

En la iglesia local, hay un grupo de niños que siempre llega antes de las reuniones y se sienta solo en una esquina. Tú...

- A) Te quedas con tus amigos de siempre y no te das cuenta de ellos.
- B) Te acercas a saludarlos, les preguntas cómo están y los invitas a sentarse contigo.
- C) Piensas que alguien más se encargará, así que ni te acercas.

En tu escuela, escuchas a algunos compañeros decir que no tienen dinero para comprar el almuerzo. Tú...

- A) Mantienes tus audífonos puestos y sigues caminando, confiando en que “no es tu problema”.
- B) Hablas con un profesor para averiguar si hay un fondo de ayuda o posibilidades de donar bocadillos.
- C) Les prestas algo de dinero en ese momento, pero no investigas si hay un problema más amplio.

Ves a un vecino mayor en su puerta con un cartel que dice “Necesito ayuda para llevar las compras”. Tú...

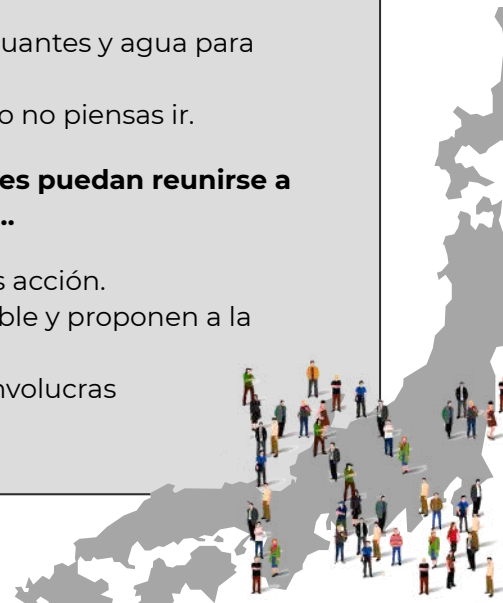
- A) Mantienes tus audífonos puestos y sigues caminando, confiando en que “no es tu problema”.
- B) Hablas con un profesor para averiguar si hay un fondo de ayuda o posibilidades de donar bocadillos.
- C) Les prestas algo de dinero en ese momento, pero no investigas si hay un problema más amplio.

Notas que en tu colonia circula una invitación a una jornada de limpieza del parque, pero casi nadie confirma asistencia. Tú...

- A) Ignoras la publicación porque “no tienes tiempo”; confías en que otros se encargarán.
- B) Te apuntas, invitas a dos amigos y propones llevar bolsas, guantes y agua para todos.
- C) Das “me gusta” a la publicación para mostrar tu apoyo, pero no piensas ir.

Te enteras de que en tu barrio falta un espacio donde los jóvenes puedan reunirse a estudiar o compartir después de clases. Tú...

- A) Piensas que eso le corresponde a las autoridades; no tomas acción.
- B) Te reúnes con amigos interesados, buscan un local disponible y proponen a la iglesia o a la escuela crear un centro de estudio.
- C) Comentas la falta de espacio en redes sociales pero no te involucras directamente.



¿Cómo interpretas tus respuestas?

Mayoría (a):

Sueles pasar por alto las necesidades a tu alrededor. Trata de abrir más tus ojos para descubrir oportunidades sencillas de servicio: a veces, un gesto pequeño, como recoger basura o acompañar a alguien, es el primer paso hacia un proyecto misionero.

Mezcla de (a) y (c):


Reconoces que hay problemas, pero a menudo te limitas a comentar o asumir que otros actuarán. Pon en práctica el hábito de dar el primer paso: invitar a un amigo, hacer una llamada o empezar una conversación puede ser el impulso que tu comunidad necesita.

Mayoría (b):

¡Tu Radar Misionero está encendido! Te das cuenta de las necesidades, propones soluciones y te involucras de forma activa. Sigue cultivando esa actitud y busca inspirar a otros jóvenes para que se unan a ti en cada iniciativa.

Pregunta reflexiva:

¿Cómo podrías, como joven, poner en práctica lo que nos enseña Mateo 5:16 (“Así alumbre vuestra luz delante de los hombres, para que vean vuestras buenas obras y glorifiquen a vuestro Padre que está en los cielos”) al identificar una necesidad concreta en tu entorno y buscar formas de servirla?



¡No tengas miedo de dar ese primer paso! Cada gesto de servicio, por pequeño que parezca, refleja el amor de Jesús y puede marcar una gran diferencia en la vida de alguien. Confía en que Dios te ha equipado con talentos únicos y que, al usarlos con un corazón dispuesto, Él guiará cada paso de tu camino misionero. ¡Adelante, sé luz donde más se necesita!



PLANIFICACIÓN DE TU PROYECTO MISIONERO LOCAL

Usa estas tres secciones para convertir tu pasión en acciones concretas.

Identifica y Analiza

Antes de crear tu proyecto, observa tu entorno con atención y reflexiona sobre las necesidades reales.

- Necesidades detectadas: Anota hasta tres situaciones que hayas visto en tu barrio, escuela o iglesia:

1. _____
2. _____
3. _____

Mapa rápido: Dibuja en este espacio un boceto de tu zona y marca con un círculo (●) los lugares donde identificaste esas necesidades:

Pregunta clave: ¿Por qué crees que estas necesidades son importantes?

Diseña tu Proyecto

Convierte esas necesidades en un propósito claro, define metas y organiza tu equipo.

- Propósito general: Describe en una frase qué quieres lograr con tu proyecto:

- Objetivos específicos (elige hasta dos, medibles):

- _____
- _____

- Equipo y roles: Escribe los nombres de hasta tres compañeros y asigna una tarea a cada uno (logística, comunicación, acompañamiento espiritual, etc.):

- _____
- _____
- _____

- Cronograma breve: Planifica tres pasos concretos con fechas aproximadas:

- _____
- _____
- _____

Ejecuta y Evalúa

Lleva a cabo tus acciones, mide resultados y ajusta según sea necesario.

- Acciones clave (describe brevemente lo que harás en cada paso):

- _____
- _____
- _____

- Indicadores de éxito: Marca con un ✓ los que aplicarás a tu proyecto:

- ___
- ___
- ___
- ___


- Retroalimentación (responde en dos líneas):

1. ¿Qué salió mejor de lo esperado?

1. ¿Qué cambiarás la próxima vez?



MIS NOTAS





TALLER

FE EN ACCIÓN: COMO IMPACTAR MI COMUNIDAD CON VALORES CRISTIANOS

TENIENTE VICTOR VERDUGO





Propósito:

Inspirar y capacitar a los jóvenes para liderar proyectos comunitarios con valores cristianos.

1. INTRODUCCIÓN (5 min) – Captar el interés

- **Objetivo:** Involucrar emocionalmente a los jóvenes desde el inicio, conectando el taller con sus experiencias personales y su realidad local.
- **Dinámica:** Pregunta disparadora: “¿Qué te gustaría cambiar en tu comunidad si tuvieras los medios?”
- **Explicación breve del propósito del taller:** Motivarles a poner su fe en acción a través de ideas prácticas.
- **Oración inicial:** Pedir a Dios disposición, sabiduría y un corazón sensible al dolor ajeno.

2. PRESENTACIÓN (8 min) – Enseñanza bíblica clara

- **Lectura base:** Mateo 5:13-16 (NVI)
“Ustedes son la sal de la tierra... la luz del mundo.”
- **Reflexión breve:**
 - Ser sal implica dar sabor, preservar, evitar la corrupción.
 - Ser luz es guiar, iluminar en medio de la oscuridad.
 - Jesús espera que nuestra fe se vea, se sienta, se note.
- **Idea central:** No estamos llamados a escondernos, sino a brillar con las buenas obras que glorifican a Dios.



3. EJEMPLIFICACIÓN (7 min) – Verlo en acción

- **Ejemplo bíblico:**
 - Ester se arriesgó por su pueblo; fue valiente por causa del bien común.
 - Timoteo fue un joven líder, comprometido con la enseñanza de la fe desde joven.
- **Ejemplo actual:** Historia real de un joven del Ejército de Salvación.
- **Mensaje:** No se necesita ser perfecto ni tener todos los recursos. Dios usa lo poco cuando se pone en sus manos.




4. APLICACIÓN (20 min) – Hacerlo práctico

- **Trabajo en grupos pequeños (4 a 6 jóvenes):**
 - Diagnóstico comunitario rápido: ¿Qué vemos que necesita transformación en nuestro entorno?
 - Ideación: Crear un mini-proyecto de servicio que refleje un valor del Reino de Dios (justicia, misericordia, compasión, esperanza).
 - Completar una ficha:
 - Nombre del proyecto
 - Objetivo
 - Valor cristiano que refleja
 - Acción concreta a realizar
- **Enfoque:** Que los jóvenes se den cuenta de que desde su edad y contexto pueden ser agentes de cambio.

5. REAFIRMACIÓN (5 min) – Cierre con compromiso

- **Compartir propuestas:** Cada grupo presenta su idea en 1 minuto.
- **Oración final**
- **Compromiso simbólico:** Entrega de una “Tarjeta de Misión” con esta frase: “Aquí estoy, Señor, envíame a mí.” (Isaías 6:8)
- **Frase de envío:**
“Dios no llama a los capacitados, sino que capacita a los que llama. ¡Activa tu fe, impacta tu mundo!”

MIS NOTAS





TALLER

CÓMO LIDERAR UN GRUPO JUVENIL CON PASIÓN

CAP. ANTONY VILLACREZ



Propósito:

Desarrollar en los jóvenes las habilidades de liderazgo cristiano, inspirándolos a guiar con visión, compromiso y el ejemplo de Cristo.

Actividades:

1. Reflexión sobre el liderazgo cristiano y su impacto transformador.
2. Ejercicios prácticos para fortalecer la empatía, motivación y visión de servicio.
3. Creación de un plan personal de liderazgo para guiar a un grupo juvenil con efectividad.

Objetivo General: Al finalizar el taller, los participantes serán capaces de aplicar principios y estrategias prácticas para liderar un grupo de jóvenes en la iglesia de manera apasionada, efectiva y con un enfoque en el crecimiento espiritual y personal de los jóvenes.

Duración Estimada: 1 – 2 horas.

Materiales Necesarios:

- Biblia
- Cuadernos o hojas para tomar notas
- Bolígrafos
- Pizarra o proyector
- Marcadores o lápices para la pizarra
- Materiales visuales (diapositivas, imágenes inspiradoras)
- Música de fondo suave para algunas actividades
- Opcional: pequeños obsequios o reconocimientos para los participantes



Estructura del Taller:

Módulo 1: Encendiendo la Chispa Interior (15)

- **Bienvenida e Introducción (5 minutos):**
 - Recibir a los participantes con entusiasmo y crear un ambiente cálido y acogedor.
 - Presentación del facilitador y breve dinámica de presentación de los participantes (ej. nombre, rol actual en el ministerio juvenil, una expectativa del taller).
 - Compartir el objetivo general del taller y la importancia de liderar con pasión.
- **La Pasión como Motor del Liderazgo (10 minutos):**
 - Reflexión bíblica sobre la pasión en el servicio a Dios y el ejemplo de líderes apasionados en la Biblia (ej. David, Pablo, Jesús).
 - Pregunta para la reflexión individual: "¿Qué te apasiona de trabajar con jóvenes?"
 - Compartir en parejas o pequeños grupos sobre sus pasiones y motivaciones.
 - Puntos clave: La pasión es contagiosa, nos impulsa a la acción y da significado al liderazgo.

Módulo 2: Conociendo y Conectando con la Generación Z (10 minutos)

- **Entendiendo el Mundo de los Jóvenes de Hoy (10 minutos):**
 - Breve panorama de las características, desafíos, intereses y valores de la Generación Z.

Módulo 3: Estrategias para un Liderazgo Apasionado y Efectivo (30 minutos)

- **Visión Clara y Propósito Definido (15 minutos):**
 - La importancia de tener una visión clara para el ministerio juvenil y comunicarla con pasión.
 - Cómo definir metas alcanzables y significativas que inspiren a los jóvenes.
 - Ejercicio breve: "Visualizando el Futuro" (individualmente, los participantes imaginan cómo sería un ministerio juvenil apasionado y efectivo).



- **Comunicación Inspiradora y Motivadora (15 minutos):**

- Técnicas para comunicar mensajes bíblicos y valores cristianos de manera relevante y atractiva para los jóvenes.
- El poder de las historias, las metáforas y el testimonio personal.
- Importancia del lenguaje positivo y el estímulo constante.

Módulo 4: Nutriendo la Pasión y Sostenibilidad del Liderazgo (30 minutos)

- **Cuidado Personal del Líder (15 minutos):**

- La importancia de la salud espiritual, emocional y física del líder.
- Estrategias para evitar el agotamiento y mantener la pasión a largo plazo: tiempo con Dios, descanso, apoyo de otros líderes, hobbies, límites saludables.
- Reflexión: "¿Qué necesitas hacer para cuidar tu propia pasión y energía?"

- **Recursos y Herramientas para el Liderazgo Apasionado (15 minutos):**

- Compartir recursos útiles (libros, sitios web, conferencias) para el crecimiento continuo como líder de jóvenes.
- Fomentar la creación de una red de apoyo entre los líderes presentes.

Cierre y Desafío Final (10 minutos)

- **Resumen de los Puntos Clave:** Recapitulación de los principios y estrategias más importantes del taller.
- **Llamado a la Acción:** Desafiar a los participantes a aplicar lo aprendido en sus respectivos ministerios juveniles con un renovado sentido de pasión y propósito.
- **Oración Final:** Orar juntos por la pasión, la sabiduría y la unción para liderar a los jóvenes con el corazón de Dios.
- **Opcional:** Entrega de algún material de seguimiento o un pequeño obsequio.

Metodología:


- Exposición interactiva con ejemplos prácticos y anécdotas.
- Preguntas dirigidas para fomentar la reflexión individual y grupal.
- Dinámicas grupales y actividades participativas.
- Discusiones en parejas y pequeños grupos.
- Uso de material visual y recursos multimedia (opcional).
- Espacio para preguntas y respuestas.

Consideraciones Adicionales:

- **Adaptabilidad:** Estar preparado para ajustar la duración de las secciones según la participación y las necesidades del grupo.
- **Contexto Cultural:** Considerar el contexto cultural específico de la iglesia y la comunidad al presentar los ejemplos y las estrategias.
- **Seguimiento:** Si es posible, ofrecer algún tipo de seguimiento o espacio para que los líderes puedan compartir sus experiencias y desafíos después del taller.



MIS NOTAS





**TALLERES DE
DESARROLLO DE
TALENTOS**



TALLER

DANZA COMO LENGUAJE DE ADORACION

SOLDADA JENIFER HUILCAYA



La verdad es que somos todos tan distintos, que podemos encontrar cada uno, diversas formas de danzar para Dios. Mientras cantamos canciones cristianas podemos en casa hacer nuestra propia danza original para adorar a nuestro Creador y hacerla un arte. Dios sabe lo que está en nuestro corazón.

No tiene nada de malo cantar y danzar celebrando a Dios y la alegría que nos produce conocerlo. De hecho en la Biblia leemos que celebraban y tocaban instrumentos. Sabemos que David se fascinaba cantando y danzando para Dios. Usaba la danza como arte para adorar a Dios.

Así como hay diversas maneras de expresar nuestro amor para con otros, hay diversas maneras de adorar a Dios. La danza es una hermosa manera, considerada un arte, con el que podemos rendir adoración a nuestro Creador



¿Qué es la Danza?

La Danza es una serie de movimientos rítmicos hechos por el cuerpo al son de la música o de la voz.

El autor de la Danza

El espíritu Santo - Genesis 1:2

Funciones del Espíritu Santo

- 1.- Guiarnos: San Mateo 4:1
- 2.- Darnos Poder: San Lucas 4:14-18
- 3.- Guiarnos a adorar correctamente: San Juan 4:23
- 4.- Revelarnos los secretos del corazón de Dios: 1 Corintios 2:10
- 5.- Darnos vida: Tito 3:5

¿Qué somos cada uno de nosotros?

Somos Instrumento del Espíritu Santo Hechos 17:28

- Nuestro Cuerpo (Materia Física) es un templo
1 Corintios 6:19

Importancia del cuerpo, alma y espíritu

“El mundo nos enseña que primero es cuerpo, alma y espíritu, pero en Cristo es primero espíritu, alma y cuerpo, porque debemos vivir en lo espiritual” (2 Corintios 10:3-5)

Cuerpo (1 Corintios 6:19)

Alma (1 Pedro 1:22-23)

Espíritu (1 Corintios 6:17)

Objetivos de la Danza Cristiana

Dar testimonio (2 Timoteo 1:8)

Adorar en Espíritu y Verdad (San Juan 4:23-24)

Edificar (Judas 20)

Anunciar buenas nuevas de salvación (Romanos 10:15)

Declaración de Gozo (Salmo 30:11)

Hacer guerra contra lo que no venga de Dios

(Efesios 6:12-13)

LA DANZA QUE AGRADA A DIOS

La danza que agrada a Dios

Es aquella que se hace con:

- Santidad
- Sinceridad
- Amor
- Respeto
- Reverencia a DIOS

Recordando todo lo que DIOS hace con sus hijos

“Nosotros le amamos a él, porque él nos amó primero”.

1 Juan 4:19



La danza que no agrada a Dios:

Es aquella que hacen para agradecer a las personas y NO a Dios.

Por medio de ella se vanaglorian y olvidan la importancia de alabar a Dios.

Este es el error de muchos danzones, el querer convertir un espectáculo artístico el cual todos admiren, olvidando lo principal.

Dar GLORIA y Honra por encima de todo a nuestro DIOS.

Es importante saber que te motiva a adorar a Dios:

MOTIVACION SANA

- Alegría: 2 Samuel 6:14-15
- Gozo: 1 Samuel 18:6
- Agradecimiento: Éxodo 15-20
- Amor a Dios: Mateo 22:37-38

La danza debe de reflejar una actitud de un corazón agradecido con el objetivo de agradar a DIOS.

MOTIVACION ERRÓNEA

- Para ser vistos
- Vanagloria
- Solo por gusto

Mateo 14:6-7

La Danza que NO agrada a DIOS, es clasificada como solo un baile más. Es la motivación de exaltar los deseos de la carne y las habilidades del que baila, con el deseo de ser visto.

EL CORAZÓN DE DAVID (Corazón de Adorador)

2 Samuel 6.1-26

David sin saberlo estaba dejando una huella espiritual en la Historia, abriendo el conocimiento de la revelación de que los varones también Danzan.

¿Qué inspiró a David a Danzar?

2 Samuel 6:14

David era un rey señal de autoridad, pero al danzar se vistió de un efod, este manto era solo para los sacerdotes, pero David no lo era, él era un rey, una vez más Dios nos revela que para danzar debes dejar de lado tu YO y vestirte con vestiduras de servicio delante de él, David danzo porque escucho la voz de Dios en el arca.

“Cuando tienes pasión por Dios y la danza, algo sucede en el mundo espiritual, tu pasión debe marcar la diferencia, David danzaba y él sabía que algo sucedía en el espíritu, el danzo en una atmosfera espiritual y desato el fluir de Dios”

DESARROLLO DE LA CLASE

Se empezará con una dinámica para que todos puedan conocerse a la brevedad, luego de ello se dará la bienvenida al taller por lo cual se esta proponiendo entregar el material en físico dando explicación sobre lo que trata la danza y como dar adoración con ella a Dios, como la diferencia con la música singular y los bailes modernos, con ello se empezara con calentamientos y estiramientos luego la utilización de materiales como telas especiales para poder complementar el baile, pasado ello se escuchara la música y la interpretación que se va a querer dar con respecto a la letra de esta misma, y la ejecución hasta que el tiempo alcance.



MIS NOTAS

A large, empty rounded rectangular box intended for taking notes.





TALLER

CREANDO CONTENIDO PARA MI IGLESIA VIDEO DISEÑO Y RRSS

SOLDADO EVER QUISPE TICONA



Introducción

El taller de creación de contenido se enfoca en compartir el conocimiento colectivo de los jóvenes para producir contenido de todo tipo a fin de ser compartido en redes sociales y otros medios y audiencias a fin de que ellos puedan servir en sus iglesias con su talento y su disposición para actividades evangelísticas y de interés común del cuerpo o nombramiento al que asisten.

Objetivo

Identificar y potenciar los talentos de los jóvenes para la creación videos, imágenes y contenido creativo similar para las redes sociales.

Objetivos adicionales

- Lograr un compromiso estable en los jóvenes para servir en sus nombramientos con las habilidades descubiertas e incentivar a otros a seguir su ejemplo de servicio.
- Incrementar el conocimiento sobre estrategias, herramientas, técnicas, medios y otros recursos disponibles para que los jóvenes tengan mayores oportunidades de explotar su creatividad mediante el uso del internet.
- Orientar sobre el uso de los gráficos, colores y línea gráfica del Ejército de Salvación para compartir el evangelio de Jesucristo con una identidad salvacionista.

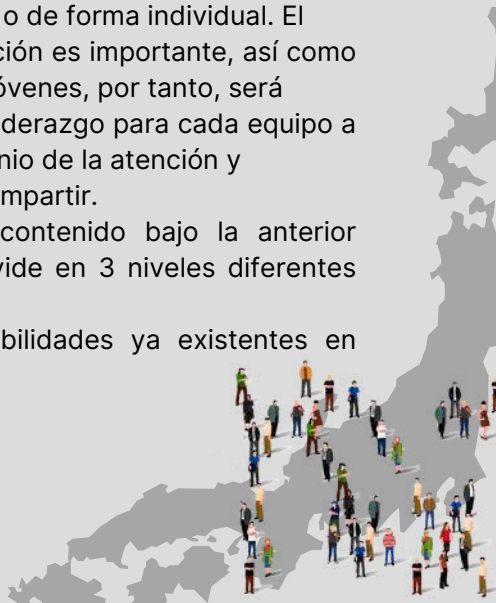


Desarrollo del taller

El contenido del taller está orientado a aprovechar las habilidades de los jóvenes utilizando sus teléfonos móviles para crear contenido utilizando las cámaras, videos existentes, música, materiales adicionales y la creatividad de los mismos jóvenes para crear escenarios en el lugar en donde están y generar contenido atractivo para compartir en las redes sociales.

Metodología didáctica

Ya que el tiempo para enseñar es demasiado corto (1 hora aproximadamente) se busca aprovechar la organización de los jóvenes en grupos para aprovechar el tiempo y también el uso de recursos preparados con anterioridad para que ellos exploren el contenido y realicen actividades que requieren trabajo entre ellos ya sea por equipos o de forma individual. El espacio de interacción es importante, así como la atención de los jóvenes, por tanto, será necesario asignar liderazgo para cada equipo a personas con dominio de la atención y creatividad para compartir. El desarrollo del contenido bajo la anterior metodología se divide en 3 niveles diferentes para aprovechar las habilidades ya existentes en algunos jóvenes.



Nivel Básico

Consiste en una introducción al mundo de la creación de contenido digital para iglesia y el uso básico de herramientas para diseño. Además, la presentación de ideas básicas para crear contenido utilizando herramientas disponibles en los smartphones.

Temas para desarrollar

- ✓ **Uso de aplicaciones sencillas para crear videos:** Se espera y se sabe que la gran mayoría de los jóvenes que asisten al congreso (específicamente a este taller) tienen acceso a internet por medio de su smartphone, por lo tanto, este tema se desarrolla proporcionando tareas sencillas para los jóvenes para que aprendan a instalar aplicaciones esenciales, crear y editar videos editarlos de forma sencilla.
- ✓ **Introducción al contenido para redes sociales:** Los videos producidos se pueden compartir fácilmente en redes sociales hoy en día ya que varias aplicaciones de edición brindan las herramientas para difundir este contenido directamente. Sin embargo, en este tema se busca compartir el contenido producido con una estrategia para llamar la atención del espectador y efectuar una interacción de modo que sea atractivo y se interese por más contenido similar.
- ✓ **Tips y consejos para crear videos de adoración, testimonios y eventos para la iglesia:** Puesto que el contenido creado es evangelístico y de interés religioso se busca que el mensaje a transmitir por los jóvenes involucre anunciar el evangelio y la esperanza de la salvación. Para lograr este propósito se enseña a los jóvenes a sentir la esencia al imaginar, producir y compartir contenido como videos, canciones o imágenes para que la audiencia comprenda la intención y propósito de este contenido.

Nivel Intermedio

Se enfatiza en mejorar la calidad del contenido generado por los creadores y el aprendizaje de técnicas para producir contenido de calidad superior. Además del aprendizaje de campañas en redes sociales para la difusión de eventos y otras noticias de interés público.

- ✓ **Técnicas para edición de video y diseño gráfico:** En el nivel intermedio los jóvenes tienen las habilidades para crear contenido, editarlo y compartirlo por redes sociales, por lo tanto el tema consiste en capacitarlos en maneras productivas para aprovechar el tiempo y los recursos disponibles para producir contenido de forma masiva y estratégica. Estas técnicas incluyen, bosquejos, guiones, escenarios, fuentes de información, bancos de imágenes y música entre otros. Además de consejos para la calidad y creatividad de lo producido.
- ✓ **Creación de contenido multimedia que resulta atractivo para redes sociales y plataformas digitales para ganar seguidores y mejorar la popularidad:** Todos pueden producir contenido hoy en día, sin embargo no todos los videos o creadores de contenido son populares y atractivos en las redes sociales. Se entiende que el contenido creado en el Congreso de Jóvenes representa el trabajo evangelístico de la iglesia por lo que es necesario conocer las mejores formas para compartir este contenido y que resulte tan atractivo al espectador que desee saber más acerca de la iglesia y sobre todo más acerca de Jesús.
- ✓ **Estrategias para presentar historias impactantes por medio de videos y publicaciones en redes sociales y otras formas de comunicación vía internet:** La presencia de Dios en nuestra vida transforma muchos aspectos de ella y gracias a las redes sociales podemos compartir testimonios de la obra de Dios a una o muchas personas. El contenido dirigido a este propósito también tiene una presentación especial ya que las personas identificadas con esta historia serán parte de esta transformación. Es por eso que las estrategias para la creación de contenido involucrado a historias consiste en encapsular y resumir los aspectos más importantes de un relato lleno de la obra de Dios en un formato entendible para el publico de las redes sociales..



Nivel Avanzado

Dominio de las herramientas de creación y edición de contenido de alta calidad para la iglesia, optimizando la difusión del mensaje y mejorando las estrategias para interacción con los seguidores (personas).

✓ **Proceso de producción de videos de alta calidad (Flujo de trabajo, grabación, edición y postproducción):** Los jóvenes experimentados en la creación de videos, afiches, logotipos y otras producciones para iglesia aprenden a utilizar técnicas específicamente para la creación de videos. El contenido del video puede influir en las personas sobre todo en un ambiente cristiano que presenta el evangelio de Jesús a los espectadores, por lo tanto, tener una idea previa, una forma o estructura de los elementos del video, un guion adecuado para los participantes de dicho video, un escenario ambientado con las condiciones óptimas para grabar y una colección de los recursos para utilizar, ya sean de terceros o de creación propia. Todos esos detalles pueden asegurar un contenido original y una producción de mayor calidad.

✓ **Estrategias avanzadas de marketing para promocionar contenido y difundir contenido de iglesia en redes sociales:** Hoy en día existen muchísimas redes sociales, algunas más concurrida y populares que otras, por lo cual se les enseña a los jóvenes como aprovechar las herramientas para administrar dichas redes, especialmente Facebook, Instagram, YouTube, Tiktok y otras fuentes de contacto e interacción digital con las personas. Con una estrategia adecuada, el creador de contenidos debe organizar sus publicaciones y administrar sus redes de acuerdo al impacto del contenido y a la información procedente de su público o audiencia, debido a que el contenido cristiano obedece a la única intención de reflexionar al público sobre un mensaje de paz y esperanza y no busca hacerse viral con malas intenciones o click-baits. Ante este panorama el creador de la estrategia es libre de utilizar su creatividad para su contenido digital, no obstante, debe considerar a la audiencia como su objetivo es decir, las personas a las cuales se les envía el mensaje que los datos como la cantidad de suscriptores, likes o vistas.


✓ **Creación de campañas publicitarias para eventos, actividades y programas de iglesia. (alcance, costo y automatización):** Cuando un evento organizado se presenta el área de marketing, publicidad y diseño utiliza todo su potencial creativo para comunicar este evento con las personas, de esto depende el alcance, el impacto e inclusive el éxito en recaudaciones o inscripciones para el evento. Los diseñadores y editores se enfocan principalmente en la recolección de información, recursos de audio, imagenes y video y posteriormente realizan la planificación para la presentación del evento al público. Además de un vistazo claro de los datos importantes como fechas, lugares, costos, personajes invitados, colaboraciones y otros. Los jóvenes pueden crear estas campañas siempre con la ayuda de los organizadores para entender la naturaleza del evento y su propósito, ya sea de discipulado, evangelístico, de celebración, recaudación, concierto, feria, misión y otros, para darle la apariencia correcta delante de los espectadores, una apariencia que representa a nuestra iglesia, el Ejército de Salvación.

Conclusión

Todo este desarrollo hace que los jóvenes básicamente expresen su amor por Jesús y su pasión por predicar el evangelio utilizando sus talentos en creación de contenido, esto sin duda es una oportunidad para que ellos puedan ser parte del pueblo de Dios que anuncia la salvación con un enfoque moderno y estratégico, sin perder de vista la misión de salvar almas, edificar santos y servir a la humanidad sufriendo.



MIS NOTAS



A stylized world map in white silhouette is set against a dark green background. The map is overlaid with various digital and programming elements: horizontal bands of binary code (0s and 1s) in a lighter green, and large, semi-transparent programming symbols like curly braces and square brackets. The word 'LIVE' is prominently displayed in the center in a large, bold, green font, with binary code characters integrated into its structure.

LIVE

TALLER

**TRANSMISIÓN /
MULTIMEDIA EN MI
IGLESIA**

TENIENTE RAFAEL MEZA



Habacuc 2:2 Escribe la visión, y declárala en tablas, para que corra el que leyere en ella.
Esdras 7:10 Esdras había preparado su corazón para inquirir la ley de Jehová y para cumplirla, y para enseñar

Objetivo General:

Confeccionar a través de las redes sociales un buen material que pueda ser probablemente leído y enseñable a la audiencia que verá el contenido que realizará la iglesia.



Actividad 1: "Detrás de Cámaras: La Misión en Acción"

Objetivo: Comprender la importancia del trabajo detrás de una transmisión en vivo y cómo cada detalle influye en el mensaje.

1. Conocer sobre el internet. - Esto ayudara en la velocidad de transmisión
2. Pruebas de los equipos de transmisión. - Realizar una transmisión de prueba.
3. Equipo de transmisión. - Los encargados de transmisión deben tener bien definidas sus responsabilidades sobre todos estar atentos y no confiarse en la transmisión porque puedes surgir desperfectos.
4. Conocer la temática de la reunión. - Esto ayudara en la transmisión a la creación de cada imagen y videos, de la lectura bíblica, de cada pausa que se puede hacer, de cada problema que puede surgir en vivo, etc.
5. Crear videos de acuerdo con el tema. - Creación de videos cortos de acuerdo con el mensaje que se dará (**Tema Jesús y la samaritana, hacer videos cortos sobre la problemática con los samaritanos**)

Actividad 2: "Evangelismo Digital: Contenido con Propósito"

Objetivo: Crear contenido atractivo y significativo para compartir la fe a través de las plataformas digitales.

1. Saber la planificación de cada cuerpo. - Esto ayudará a la persona que hará contenido para la semana. La persona sabrá el enfoque del mensaje del domingo, el realizará preguntas de acuerdo con el tema que se realizará el día central. Ej. ([Tema Jesús y la samaritana, opiniones sobre las costumbres que hay en el país, esto apuntara al tema del domingo](#)).
2. Planificar el contenido. - Al realizar un contenido con un propósito, lo principal no es crear polémica o debate, por lo contrario, se debe enfocar el contenido o entrevista con el fin de enseñar una verdad bíblica. Debemos cuidar mucho las palabras que se dirán o imagen que se compartirá en las redes sociales.


Actividad 3: "La Voz del Mensaje: Técnicas para una Buena Transmisión"

Objetivo: Mejorar la expresión oral y técnica para que la transmisión sea clara y atractiva.

1. Leer y conocer. - Esto ayudara a la persona a darle un poco de seguridad en sus palabras en sus palabras que serán transmitidas.
2. Dominio del lugar. - El estar atento al encuadre o cámaras que emitirán el contenido en vivo, debe estar atenta a cada indicación que se le dará.
3. Carisma. - Especial capacidad de algunas personas para atraer o enganchar a otros con sus palabras y acciones.



MIS NOTAS



Propósito:

Enseñar a los jóvenes cómo preparar devocionales significativos y aplicables para su grupo juvenil.

Actividades:

- Pasos prácticos para la preparación de un devocional: oración, estudio bíblico y aplicación.
- Técnicas para hacer que un devocional sea interactivo y relevante para los jóvenes.
- Ejercicios de escritura y presentación de un devocional en grupos pequeños.
- Discusión sobre la importancia del devocional en el crecimiento espiritual personal y grupal.

1) Introducción:

Se explicará de modo general los puntos a tratar en este taller para que los jóvenes se puedan guiar estar atentos a cada uno, ya que la duración del taller es de 1 hora y ese tiempo se debe aprovechar al máximo.

2) Puntos Claves de un Devocional:

El objetivo de esta sección es dar a conocer los elementos esenciales que se deben incluir en la estructura de un devocional, y cómo estos se pueden mover de una forma dinámica, tomando en cuenta el tema a tratar, la intención y el objetivo del devocional.

3) Puntos relevantes previos a hacer un Devocional:

Esta parte del taller se enfocará en explicar la importancia de tener una experiencia personal con el Señor, la práctica constante de las diferentes disciplinas espirituales, tales como la oración, el estudio bíblico y la adoración, además de la relevancia de conocer o tener una percepción de las necesidades espirituales del grupo al que irá dirigido el devocional.

4) Como presentarlo agregando ideas interactivas y creativas:

Retomando uno de los elementos del punto 2, se dará énfasis en la dinámica y flexibilidad que se le debe dar al devocional dependiendo del objetivo que este tendrá. Se presentarán diferentes ideas prácticas y se considerarán unos minutos para que los jóvenes puedan participar entregando sus propias ideas.

5) Ejercicio Personal

A cada joven se le entregará una hoja con una pauta de los puntos claves para hacer un devocional. Cada uno deberá elegir un tema entre tres opciones.

El objetivo es que puedan basarse en un versículo bíblico, desarrollar una pequeña reflexión, agregar una actividad interactiva y ordenarlo según el objetivo que quieran lograr con su devocional.

El joven que quiera tener un feedback personal de su actividad podrá agregar su correo electrónico donde podrá recibir un comentario y apoyo o ayudas adicionales de ser necesarias.

6) Feedback de la actividad previa:

Se dará la oportunidad de que algunos jóvenes puedan compartir su apreciación acerca de la actividad o los distintos puntos del taller (qué les pareció más sencillo o más difícil de llevar a cabo).

7) Cierre

Finalmente reflexionaremos acerca de la importancia del crecimiento espiritual personal y su impacto en el crecimiento espiritual grupal.



MIS NOTAS

A large, empty rounded rectangular box intended for taking notes.





TALLER

CREATIVIDAD EN ACCIÓN: DISEÑO GRAFICO Y MEDIOS PARA EL MINISTERIO

SOLDADO EVER QUISPE



Introducción

En la biblia se muestra que cuando Dios hizo todo lo que existe lo hizo bueno y perfecto, el mayor acto de creatividad de la historia se hizo realidad.

En Eclesiastés 3:10-15 dice:

Cuando Dios creó este mundo, todo lo hizo hermoso. Además, nos dio la capacidad de entender que hay un pasado, un presente y un futuro. Sin embargo, no podemos comprender todo lo que Dios ha hecho.

La cualidad más evidente de Dios ha sido siempre su creatividad para las grandes maravillas que hizo, tanto en la naturaleza como en nuestras vidas. Por eso la inspiración para componer toda clase de creaciones se fundamenta en el Dios creador de todo lo que existe.

Nuestro entorno es parte del lienzo

Al conocer a Dios tenemos una revelación de quién es Él, en la palabra de Dios tenemos muchos ejemplos en los que Jesús nos muestra como es el Padre Celestial y lo mucho que nos ama. Toda esta hermosa historia forma parte de nuestra vida y también se refleja en las creaciones gráficas que hacemos. Ya sea al combinar elementos o al dibujar ideas, nuestra base siempre es la historia de la salvación que proviene de un Dios Todopoderoso y su amor demostrado de forma inmensa hacia nosotros.



Un anuncio para todos

Cuando el pueblo de Dios se reúne se puede sentir su presencia en medio de la congregación, con la alabanza, el mensaje y el resto del contenido que hay en una actividad. Tomando en cuenta todo esto, anunciar este evento es de suma importancia, al igual que la forma en la que se va a anunciar. Ahí es donde nuestra creatividad para llamar la atención del público puede determinar el éxito de una convocatoria.

Nuestro trabajo en la iglesia

“Siempre me he fijado en aquello que se puede mejorar en mi iglesia” es el pensamiento que comúnmente tienen los que sienten inquietud por ayudar con un buen ambiente en los cultos de alabanza y reuniones dominicales, es por eso que tenemos esta oportunidad para aprender lo que hace falta para comenzar este trabajo con lo que tenemos, o renovar nuestro compromiso con una inspiración profunda para seguir haciéndolo mientras Dios nos lo permita.

Hay 2 razones especiales para que este trabajo se realice siempre en la casa de Dios

1. Hoy alguien puede aceptar a Jesús en su corazón.
2. El ambiente en el momento puede estar más completo.

Bajo esta perspectiva lo que necesitamos saber es que Dios nos provee de recursos y herramientas para que las utilicemos convenientemente y así cumplir estos dos propósitos.

Sin embargo estos recursos y herramientas no serían útiles si no se tiene primero una idea para desarrollar una creación; por tanto las IDEAS es lo primero que debemos buscar, el resto de las herramientas se pueden aprender y utilizar más adelante.

En todo caso nuestro trabajo en la iglesia puede ser muy variado ya que trasciende a los demás trabajos por que es necesario conocer mucho más sobre lo que se puede hacer con una computadora o un celular, no es el trabajo más importante pero ayuda a cumplir lo más importante. Requiere de nuestra disposición y nuestra voluntad (al igual que en cualquier otro trabajo) además de práctica y perseverancia.

Herramientas para crear contenido

Hoy en día existen muchísimas herramientas para producir, generar o encontrar contenido multimedia usando nuestra creatividad e incluso la inteligencia artificial. Pero para no abrumarnos hay que tener algunas consideraciones respecto a las herramientas del creador.

- La mejor herramienta es la que hace lo que necesitas
- No es necesario saberlo todo
- Las soluciones simples pueden ser mejores que las complejas

Exploramos algunas herramientas útiles a continuación.

- **Canva:** Diseño de flyers e imágenes con texto y muchas otras herramientas de edición sencilla.
- **Kittl:** Herramienta muy similar para creación de recursos gráficos.
- **Recraft:** Una poderosa herramienta para subir la calidad en la creación de gráficos e ilustraciones utilizando la inteligencia artificial.

Conceptos importantes al utilizar cualquier herramienta de edición

Ya muchas veces hemos utilizado algunas de estas herramientas u opciones, pero tenemos que ver claramente de que se tratan, esto se refleja en nuestra habilidad para manipular no solamente Canva sino cualquier otra herramienta de edición básicamente.

- **Tipografía:** Estudio y proceso de diseño del tipo de letra, incluido el estilo, la disposición y la apariencia de los caracteres impresos.
- **Interletrado (kerning):** Hace referencia al espacio específico entre dos letras (u otros caracteres como números, puntuación...). El proceso de ajustar el kerning y dejarlo lo mejor posible mejorará mucho la legibilidad.
- **Interlineado:** es la distancia que hay entre las líneas del cuerpo de texto, desde la parte más baja de la línea hasta la más alta de la línea de texto que se encuentra inmediatamente debajo.
- **Branding:** Es el proceso de creación de una identidad única y coherente para una empresa o producto, que incluye elementos visuales como el logotipo y la paleta de colores.
- **Logotipo:** Es la parte visual que representa a la identidad o marca de una empresa, compuesto por imágenes y/o letras. Aquí cabe hacer una puntualización terminológica. La palabra "logotipo" es normalmente usada de manera genérica, pero dependiendo de los elementos de la marca tiene un nombre u otro:

- **Logotipo:** El logotipo está sólo formado por tipografía (Cocacola, Walt Disney o Canon)

- **Isotipo:** Es la parte simbólica o icónica de la representación gráfica, cuando representamos la marca mediante un símbolo o icono. El isotipo tiene la capacidad de recordar e identificar a la marca solo con un vistazo (Apple, VolksWagen o Channel)

- **Imagotipo:** Es la conjunción del logotipo y el isotipo, representación gráfica mediante una o varias palabras y un icono. Ambas partes están bien diferenciadas e incluso pueden llegar a funcionar de manera independiente. Probablemente sea el caso más abundante, con ejemplos como Nike, Lacoste o WWF.

- **Isologo:** Es también la combinación de la parte textual con la parte gráfica (logotipo+isotipo) pero en este caso la unión es indivisible, una no funciona sin la otra, es decir, están totalmente integrados (Burger king, Lay's, Chupa Chups).

- **Mockup:** Representación a escala completa de un diseño o dispositivo, utilizada para demostraciones, evaluaciones de diseño, promoción y otros propósitos. Son muy útiles para hacerse una idea real de cómo se verá el diseño en su contexto natural.

- **Vector:** A diferencia de las imágenes de mapa de bits, las imágenes vectoriales se crean a través de fórmulas matemáticas que definen la posición, la forma y los atributos de los objetos gráficos, como el color.

- **Modelo de color CYMK:** utilizado en impresión que utiliza cuatro tintas base: cian, magenta, amarillo y negro.
- **Modelo de color RGB:** Utilizado para dispositivos digitales que utiliza luz roja, verde y azul para crear otros colores.
- **HEX / Hexadecimal:** Es una representación del modo RGB formado por un número alfanumérico de 6 cifras, que representa el espectro de color disponible para diseño web.
- **Estándar PANTONE:** Es una guía estandarizada de colores identificados con un código, denominado color sólido. Este catálogo es el más utilizado del mundo y cuenta con miles de colores, y al tratarse de un sistema estandarizado, nos garantiza que el color se va imprimir siempre con la misma tonalidad, sin importar el soporte o la impresora con la que se imprima.
- **Paleta de colores:** Conjunto de colores que se seleccionan para usar en un diseño con el fin de crear armonía visual y transmitir un mensaje específico.

- **Ajustes importantes sobre las imágenes:** Los más destacados son:

- **Contraste:** Diferencia en color o luminosidad que hace que un objeto o representación gráfica se destaque respecto a otros elementos. Por ejemplo, un contraste total sería un cuadrado negro sobre un fondo blanco, o viceversa. Es un recurso muy útil para captar la atención del espectador.

- **Saturación:** La saturación representa la intensidad cromática o pureza de un color. En otras palabras, es la cantidad de gris que contiene la mezcla de un color concreto. Cuanto mayor sea la cantidad de gris que contenga un color, menor será su saturación o, lo que es lo mismo, más desaturado estará, y por consiguiente se verá como si el color estuviera «sucio» u opaco. Por el contrario, cuanto menor sea la cantidad presente de gris en un color, mayor será su saturación o pureza.

- **Transparencia:** Se refiere a cuán opaca o traslúcida es una imagen. Si tiene un alto grado de transparencia (o lo que es lo mismo, una baja opacidad) entonces, dejará ver otras imágenes que se encuentren posicionadas por debajo.

- **Banner:** Formato de anuncio gráfico en la web. Generalmente rectangular y colocado en la parte superior o lateral de las páginas web.
- **Maquetación:** Proceso de organización de textos e imágenes en un formato estructurado para publicaciones impresas o digitales (diseño editorial).
- **Composición:** La disposición de los elementos visuales en una pieza de diseño. Implica cómo se organizan los objetos en relación con otros en el espacio del diseño para formar un diseño cohesivo.

Más información en el sitio web <https://acumbamail.com/blog/terminos-de-diseno-grafico/>



Consejos útiles para creadores y diseñadores.

Después de varios años de realizar este trabajo tengo algunos consejos sobre la creaciones que pueden resultar útiles para una composición más limpia y un resultado más productivo.

“Oración, lápiz y papel”

Siempre que he obtenido una buena idea, comienza con una inspiración que viene por el sentir de mi corazón hacia Dios. Estar en comunión es importante para crear un contenido ya que será lo que se presente a las personas para que sientan tu intención. Intención que representa la voluntad de Dios en la tierra.

“Todos comenzamos sin saber, que eso no te detenga”

Cuando queremos hacer algo grandioso muchas veces no sabemos cómo hacerlo realidad exactamente, ya que al principio no sabemos como funcionan las herramientas o simplemente no nos llega la inspiración. Ten paciencia y vuelve a estar en blanco en la mente, eso te libera de muchos pensamientos que no te dejan ser creativo.


“Pedir una segunda opinión es buena idea”

La ayuda estará si la pides, sobre todo si quieres hacer algo expuesto a errores y observaciones que pueden resultar útiles en su momento. Sé abierto siempre a nuevas ideas y aportaciones útiles de las personas que aprecian tu trabajo así como Dios te inspira.

“Mejor si lo haces con tiempo”

Recuerda que el lanzamiento de nuestra creación no debe ser retrasada innecesariamente, Así que procura preparar las cosas con mucho tiempo, para que puedas darle unos retoques finales o corregir errores y aplicar observaciones con mayor comodidad.

MIS NOTAS





TALLER

PRODUCCIÓN MUSICAL

SOLD. DARWIN LEMA
SOLD. ANTHONY MEDINA



Temario

| Hora | Actividad | Grupos | Responsables |
|---------------|---|--------------------------------|-----------------------------|
| 00:00 – 00:10 | Saludo y Presentación | General | Darwin Lema - Sold. Anthony |
| 00:10 – 00:30 | Introducción: <ul style="list-style-type: none">• IDE'S-DAW'S (Musicales)• Técnicas y normativas de estructura musical• Home Studio | General en lo posible 2 grupos | Darwin Lema - Sold. Anthony |
| 00:30 – 00:50 | Arreglos musicales: <ul style="list-style-type: none">• Composición• Arreglos | General en lo posible 2 grupos | Darwin Lema - Sold. Anthony |
| 00:50 – 01:10 | Técnicas de Grabación: <ul style="list-style-type: none">• Grabación de voces (Individual, Grupal)• Grabación de instrumentos• Mezcla y masterización | General en lo posible 2 grupos | Darwin Lema - Sold. Anthony |
| 01:10 – 01:25 | Exportación y Enfoque musical: <ul style="list-style-type: none">• Tipos de exportación• Enfoque cultural• Enfoque legal• Enfoque espiritual• Enfoque contemporáneo | General en lo posible 2 grupos | Darwin Lema - Sold. Anthony |
| 01:25 – 01:30 | Culminación y preguntas | General en lo posible 2 grupos | Darwin Lema - Sold. Anthony |

1) Introducción a la producción musical: Equipos, Software y Técnicas Básicas.

Para iniciar este taller se abordará una introducción breve a los siguientes equipos como:

- Interfaces de audio (IDE): Behringuer, Focusrite, M audio, Apolo, Mixers digitales etc.
- Salidas de audio: Monitores, audífonos, etc.
- Software de audio (Daw): Reaper, Ableton, Pro Tools, Adobe Audition, Audacity, Cubase, etc.
- Técnicas y normativas de estructura musical

Aquí se abordan temáticas como:

- conexión de instrumentos correctamente y micrófonos con su respectiva ganancia.
- Tratamiento acústico in situ.
- Conford espacial y laboral

2) Taller práctico sobre cómo crear arreglos musicales adecuados para los servicios de adoración.

En este apartado buscamos incentivar, la creación de nuevas canciones esto debido a que como músicos debemos estar atentos a nuestra mente, debido a que las melodías llegan sin querer, se recomienda tener una grabadora a la mano, y tararear nuestras ideas, y así poco a poco como rompecabezas se ira armando nuestra música. Dando lugar a la composición musical, es aquí donde se pretende mostrara algunas técnicas o tip's

de composición tanto instrumental o vocal con sus respectivos arreglos. A su vez se propondrá traducir los cancioneros o alabanzas conocidas al idioma kichuwa, Quechua, Aimara, etc.; con el objetivo de llegar a un público nuevo y así predicar el evangelio.

3) Ejercicios de grabación y mezcla para mejorar la calidad de la música en el ministerio.

Luego de presentar una manera de como empezar a componer una música, en este espacio se a indicar algunas de las técnicas básicas de grabación, mezcla y materizacion, esto mediante el uso plugins, efectos, afinaciones, micrófonos, etc. Para esto abordaremos temas como:

- Técnicas para grabar con micrófonos dinámicos y condensadores

- Técnicas y plugins para grabar con instrumentos:

- Guitarra y Bajo: Bias Fx 2 , Amplitube, Waves
- Teclados: Kontak 5
- Baterías: Adictive Drums
- MIDI: todo lo anterior.

- Mezcla y masterización:

Normalmente los DAW nos brindan plugins predeterminados como EQ, Reverb,etc.

En los cuales brindaremos una breve manera de como manipularlos, asi también en otros plugins como:

- Fab Filter EQ: Ecuilizador grafico
- Melodyne: Afinar voces
- Autotune: Afinación exagerada
- Fab Filter C2 : Compresion
- Vocals (waves)
- Mezcladora digital compacta: Solid Slate Digital



4) Discusión sobre cómo usar la música como herramienta de evangelización y adoración.

Finalmente, en esta sección queremos hacer énfasis al momento de querer exportar una música y el enfoque que debería tener la misma, empezando desde el ámbito técnico, espiritual, contemporáneo, legal e intercultural. esto debido a que muchas alabanzas no alcanzan ese ensamblaje técnico y por lo cual, en muchas ocasiones, no se obtiene una claridad del mensaje en la alabanza. No obstante, muchas de estas alabanzas se lo realizan de manera general en un solo idioma y con cualidades pasadas o contemporáneas, que al momento de evangelizar se necesitan de melodías y letras propias o autóctonas de esos lugares para llegar mediante la alabanza a aquellas personas. Siendo así también un tema limitante en mucho de los casos los derechos de legales de algunas músicas, lo cual es importante conocer como poder manejar la alabanza de mejor manera en este ámbito.

5) Conclusión

Ejemplo y testimonios del corazón comprometido al servicio: "Estamos en el mundo, pero no somos parte del mundo."

Textos Bíblicos de apoyo:

Salmos 33:3:

Este versículo exhorta a "cantarle cántico nuevo; tocad con destreza y cantad con alegría". Indica que la alabanza a Dios debe ser creativa, con instrumentos y voces, y que debe expresar gozo y alegría

Salmos 40:3:


Menciona que Dios "puso en mi boca cántico nuevo, alabanza a nuestro Dios". Esto sugiere que la experiencia de la salvación y la renovación espiritual inspira a un nuevo tipo de alabanza, más profundo y sincero

Salmos 96:1:

Dice "Cantad a Jehová cántico nuevo" y anima a la tierra a unirse en esta alabanza. Esto puede interpretarse como una llamada a proclamar la gloria de Dios a todas las naciones



MIS NOTAS





TALLER

ADORACIÓN CON LENGUAJE DE SEÑAS

**CAPITANA MARYCARMEN
MIRANDA**



TEMA PARA LA ADORACION EN LENGUAJE EN SEÑAS:

DESEABLE - Marcos Brunet feat. Lid Galmes

INTRODUCCION

"Así que la fe es por el oír, y el oír, por la palabra..."
Romanos 10:17 (RVR1960):

¿cómo hará, entonces, una persona que no puede escuchar (sorda), para conocer la verdad y desarrollar su fe?

¿Cómo cumpliremos nosotros la gran comisión de evangelización que nos dejó Jesús en **Mateo 28:19**?

"Por tanto, id, y haced discípulos a todas las naciones, bautizándolos en el nombre del Padre, y del Hijo, y del Espíritu Santo"

Este mandato, incluye en hacer discípulos a la población sorda. Solo el 2 % de ellos, ha recibido las Buenas Nuevas de Salvación; mientras que más de 70 millones de sordos en el mundo entero, aún no conocen al Señor.

"los sordos son nuestros hermanos en la fe. Tan pecadores y necesitados del evangelio, de la misericordia y de la gracia de Dios, como cualquiera de nosotros".

IDEA CENTRAL DEL TALLER

La lengua de señas como lengua viso-gestual-espacial de las personas sordas, tiene gran importancia como símbolo de identidad y patrimonio cultural de las personas sordas porque les permite comunicarse sin restricciones y además favorece su desarrollo lingüístico y cognitivo.

La idea del taller nace, para poder dar el primer paso en capacitarnos en esta lengua viso-gestual-espacial a través de una danza inclusiva, para llegar a personas sordas, a que conozcan a Jesús como su salvador personal y que puedan entender y aprender de su amor y misericordia, de la misma forma que tú y yo lo entendemos, pero en su lengua.

OBJETIVO

Que, cada Joven y Señorita, sienta el deseo de alcanzar a personas sordas con el mensaje del evangelio a través de la danza y la adoración.

DATOS CURIOSOS:

Pese a que desde la ignorancia se piense que una persona sorda puede, por ejemplo, comunicarse fácilmente a través de la palabra escrita, la realidad es muy diferente. Tanto así, que muchas de ellas no pueden ni siquiera conocer al Señor leyendo las Escrituras. En su caso, para leer la Biblia deben ser bilingües.

Tales particularidades se suman a que la lengua de señas tampoco es universal. De hecho, existen más de 300 a nivel mundial y, por ejemplo, cada país de habla hispana tiene una propia.


ÁPICE DEL TALLER

Una mujer sorda estadounidense dijo: **"Escucho con mis ojos, hablo con mis manos, pero, al igual que tú, siento con mi corazón"**.

Este taller está diseñado a buscar alternativas y creatividad para llegar a más personas y darles a conocer la palabra de Dios, "Así que la fe es por el oír, y el oír, por la palabra..." Romanos 10:17 **LOS SORDOS OYEN LA PALABRA A TRAVÉS DE LA LENGUA DE SEÑAS.**



MIS NOTAS





TALLER

ADORACIÓN CON DANZA URBANA

SOLDADO DIEGO FIGUEROA CONEI



OBJETIVO GENERAL:

Guiar a los participantes a comprender y experimentar la danza urbana como una expresión auténtica de adoración a Dios, reconociendo que fueron escogidos no solo para creer, sino también para glorificarlo con su cuerpo. A través de la práctica coreográfica, la reflexión bíblica y la creatividad, los asistentes aprenderán a utilizar su movimiento como una herramienta espiritual, evangelística y transformadora.

CANCIÓN PARA INTERPRETAR:

“Adiós al ayer” de Elevation Worship en español y Elevation Rhythm.

PROGRAMACIÓN:

- Bienvenida, Presentaciones y Presentación del Taller (5 minutos)
- Dinámica de Introducción: Con la canción “Adiós al ayer” (5 minutos)
- Devocional “Somos Escogidos para danzar” (10 minutos)
- Calentamiento (10 minutos)
- Práctica Danza “Adiós al ayer” (55 min)
- Oración Final (5 minutos)

DINÁMICA DE INTRODUCCIÓN:

Esta dinámica de introducción tiene por objetivo hacer que tu mente y tu cuerpo dancen para el Señor a través de la canción “Adiós al ayer”. Se invitará que cada participante tome un lugar separado unos de otros, deberán cerrar sus ojos mientras toca la canción, y se les invitará a conectar su mente para escuchar la letra de la canción, reflexionando en cada palabra y juntamente se les invitará a utilizar su cuerpo para generar movimientos voluntarios personales y transformarlos en una alabanza y adoración personal.

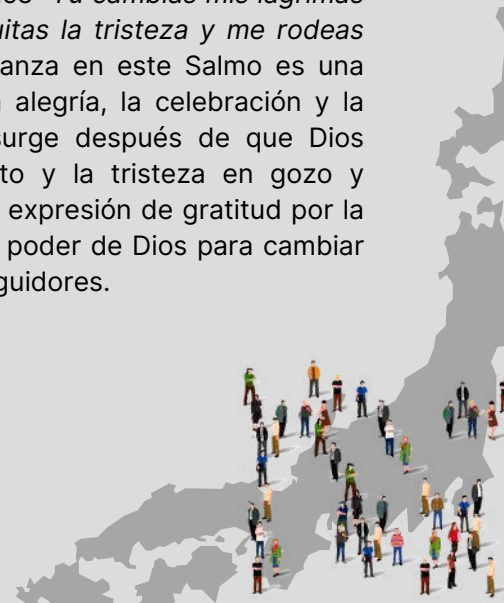
Devocional:

Dios nos ha creado para alabarle, y una manera en que esta alabanza se expresa es a través de la danza. El movimiento rítmico del cuerpo se transforma en mucho más que tan solo un ejercicio físico o una forma de diversión, cuando la intención es glorificar a Aquel que nos ha dado TODO. En la biblia, se nos anima a alabar a Dios con pandero y danza.

La Biblia nos menciona que la **Danza es una expresión de alegría y alabanza** y se utilizaba para celebrar la victoria de Dios, la liberación del pueblo o la presencia de Dios. Por ejemplo, Miriam y las mujeres israelitas danzaron después de cruzar el Mar Rojo. **Éxodo 15:20** “Entonces María la profetisa, hermana de Aarón, tomó un pandero en su mano, y todas las mujeres salieron en pos de ella con panderos y danzas”.

En los Salmos, también se anima a la gente a danzar, porque la **Danza es parte de la adoración en el culto** nos enseña que podemos hacerlo además con instrumentos musicales como el pandero. **Salmos 150:4** “¡Alábenle con panderos y danza!”

El **Salmo 30:11** dice “Tú cambias mis lágrimas en danza; me quitas la tristeza y me rodeas de alegría” La Danza en este Salmo es una metáfora para la alegría, la celebración y la adoración que surge después de que Dios transforma el luto y la tristeza en gozo y alabanza. Es una expresión de gratitud por la restauración y el poder de Dios para cambiar la vida de sus seguidores.



Por tanto, la danza en la Biblia es una expresión de alegría, alabanza y adoración a Dios, que puede ser interpretada de diferentes maneras dentro de la comunidad cristiana.

Entonces ¿Por qué danzamos? ¿Para qué danzamos? En este mundo lleno de ruido, pantallas y presiones, el cuerpo muchas veces se convierte en una herramienta de escape o de exhibición. Pero Dios nos creó con cuerpo, alma y espíritu para que todo lo que somos pueda adorarlo, por eso la **danza**, en su esencia más profunda, no es solo movimientos... es **una respuesta**.

Una respuesta a un Dios que se ha movido primero: Que **nos rescató** cuando estábamos perdidos. Que **nos dió identidad** cuando no sabíamos quiénes éramos. **Que nos ofreció libertad** cuando estábamos atados a nuestro pasado. **Danzamos porque hemos sido amados**.

La **Danza urbana** es una expresión redimida. Muchos ven la danza urbana solo como cultura callejera, entretenimiento o moda, pero en las manos de Dios, esta expresión se convierte **en altar**. Lo que el mundo usa para competir, Dios lo transforma para **adorar**.

No necesitas una túnica blanca para adorar con tu cuerpo. No necesitas un escenario de iglesia para honrar a Dios con tus movimientos. Solo necesitas **un corazón dispuesto** y un cuerpo que diga: "Aquí estoy".

La canción que interpretaremos se llama "Adiós al ayer" y esta es una **declaración de fe en movimiento**. Parte de la letra dice: "Ya no soy quien solía ser / me encontraste y todo cambió."

Isaías 43:18-19 *"Y ahora, Dios le dice a su pueblo: No recuerden ni piensen más en las cosas del pasado. Yo voy a hacer algo nuevo, y ya he empezado a hacerlo. Estoy abriendo un camino en el desierto y haré brotar ríos en la tierra seca"*

Este es un poderoso llamado a dejar ir el pasado y abrirnos a la nueva obra de Dios. Somos invitados a no aferrarnos a lo que hemos experimentado, sino a confiar en que Dios tiene algo nuevo y mejor para nosotros, algo que pronto se revelará.

Adorar no es solo cerrar los ojos y levantar las manos, también es decir con cada parte de ti: "**Dios, todo esto es para Ti.**"

Cada uno de nosotros tiene un pasado, tiene una historia de vida y hoy a través de esta danza te invito a conectar TU HISTORIA con tus movimientos, a conectar TU ALMA en una coreografía, por fe dejaremos ese pasado en el ayer y por fe creeremos que Dios tiene algo nuevo para ti, y que ya empezó a hacerlo.


Cuando dancemos esta canción, estaremos diciendo:

- Ya no soy esclavo del rechazo.
- Ya no tengo que fingir para encajar.
- Ya no bailo para impresionar.
- Digo **adiós al ayer**, porque en Cristo tengo **un nuevo comienzo**.

Jesús no busca perfección técnica. Busca corazones reales que se expresen sin filtros. Y en este taller, lo que dancemos no es una coreografía más: Será tu historia redimida y cambiada **puesta en movimiento para Él**.



MIS NOTAS



Esperamos que este material sea de bendición para ti. sabemos que Dios tiene planes asombrosos para tu vida y creemos que si empezó la buena obra en ti la perfeccionará hasta que Jesucristo vuelva por sus ESCOGIDOS.


No olvides seguirnos en nuestras redes sociales...

Dios te bendiga.



Territorio Oeste de Sudamerica

salvacionistas.org

 juventudycandidatossaw

 juventudycandidatossaw

 juventudedes

**ESC
GIDOS**

