



# WALL PANELS

DISEÑO QUE  
TRANSFORMA ESPACIOS



DISEÑO  
CONTEMPORÁNEO



MATERIALES  
SOSTENIBLES



ALTA  
DURABILIDAD



FÁCIL  
INSTALACIÓN

CATÁLOGO  
**2026**

ESTÉTICA

FUNCIONALIDAD

DURABILIDAD

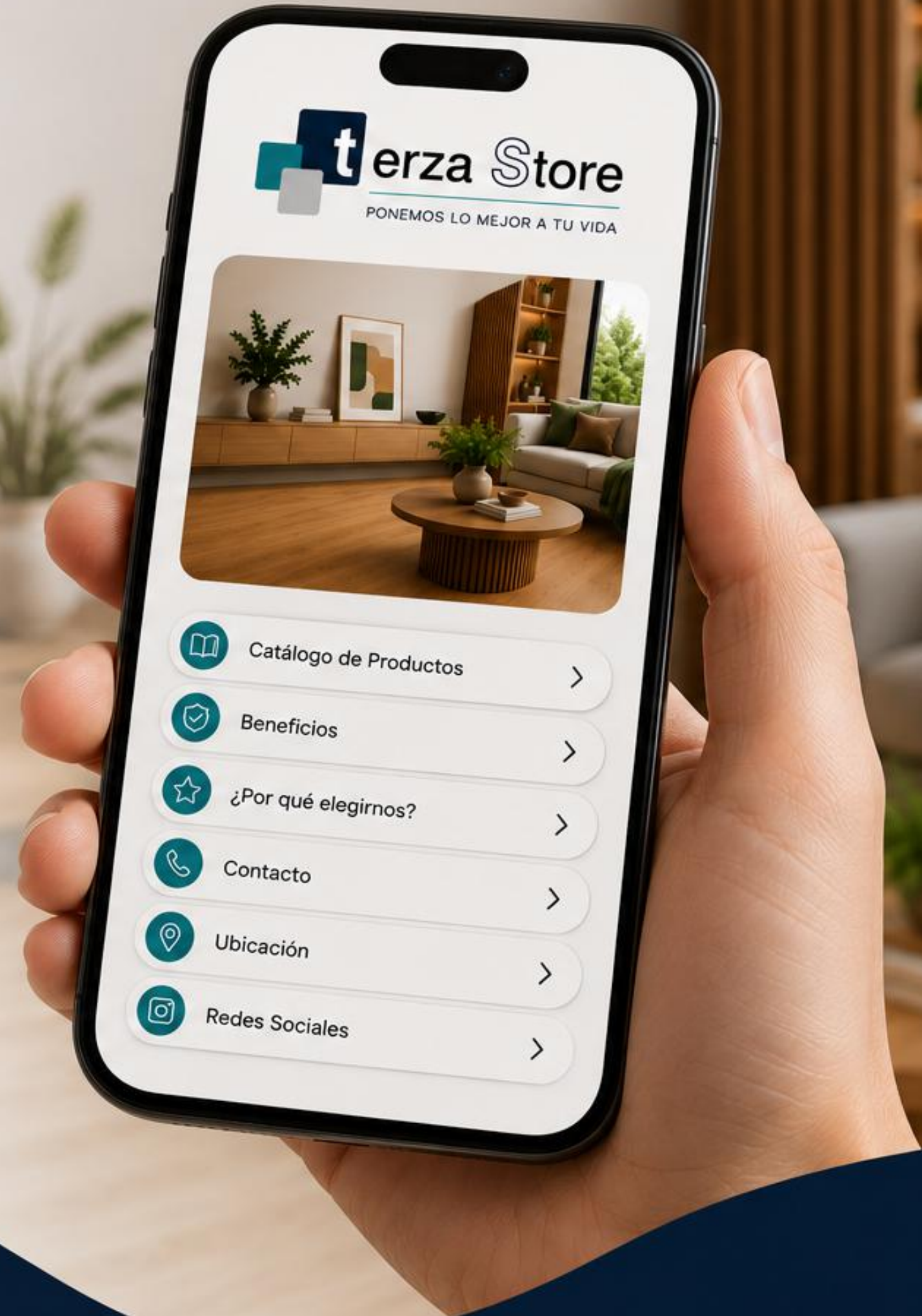
INSPIRA • DECORA • TRANSFORMA

## ¿QUÉ ES NUESTRA TARJETA INTERACTIVA?

Es la forma más moderna y práctica de compartir todo lo que hacemos. Toda tu información, productos y contacto en un solo clic.



ESCANEA Y DESCUBRE  
TODO LO QUE  
PODEMOS HACER  
POR TI



PRÁCTICA



SEGURA



FÁCIL DE  
COMPARTIR



SIN PAPEL,  
MÁS SOSTENIBLE

# CARACTERÍSTICAS



## **DURABILIDAD**

Resistente a la humedad,  
ideal para espacios interiores.




## **FÁCIL MANTENIMIENTO**

No requiere sellado ni pintura, limpieza fácil  
y mantiene su apariencia con el tiempo.



## **VARIEDAD DE DISEÑOS**

Permite personalizar diversos  
espacios, imitando la apariencia  
de madera u otros materiales.





# LAMBRIN WALL PANELS

DISEÑO QUE TRANSFORMA ESPACIOS

-  DISEÑO CONTEMPORÁNEO
-  MATERIALES SOSTENIBLES
-  ALTA DURABILIDAD
-  FÁCIL INSTALACIÓN

-  ESTÉTICA que inspira
-  FUNCIONALIDAD que se adapta
-  DURABILIDAD que perdura



*Naturalmente*  
ELEGANTE

CATÁLOGO 2026

ESTÉTICA • FUNCIONALIDAD • DURABILIDAD

# FICHA TECNICA

REVESTIMIENTO WPC DE ALTA CALIDAD



## ESPECIFICACIONES

- Largo: 2.90 m
- Ancho: 16.0 cm
- Espesor: 20 mm
- M<sup>2</sup> por caja: 6.50 m<sup>2</sup>
- Rendimiento: 6.10 m<sup>2</sup>



## COMPOSICIÓN



PVC: **50%**



Fibra de Bambú: **15%**



Polvo de Calcio: **25%**



Aditivos: **10%**



## PRUEBAS



Emisiones Formaldehido | **0.080 mg/m<sup>3</sup>**



Migración Metales Pesados | **Aprobado**



SGS



**15** AÑOS  
GARANTÍA



USO  
RESIDENCIAL



**OURO PRETO**




**MANAOS**



**BAHIA**

**NUVEM**





**ESTRELADO**



**SAU PAULO**



**FORTALEZA**

**AMANHECER**





**AMIZADE**



**BRASILIA**



**RÍO**

**SONHO**



# CON FONDO NEGRO



**NOGAL OLINDA**

**CEREZO MACAPA**



**TEAK ARACAJU**



# TEXTURIZADOS



**RIBEIRA**

**RODEIRO**



**SABEIRO**



# FICHA TÉCNICA

REVESTIMIENTO WPC DE ALTA CALIDAD



## ESPECIFICACIONES

- Largo: 2.90 m
- Ancho: 16.8 cm
- Espesor: 20 mm
- M<sup>2</sup> por Caja: 7.8 m<sup>2</sup>
- Rendimiento: 7.33 m<sup>2</sup>



## COMPOSICIÓN



PVC: 50%



Fibra de Bambú: 15%



Polvo de Calcio: 25%



Aditivos: 10%



## PRUEBAS



Emisiones Formaldehido | 0.080 mg/m<sup>3</sup>



Migración Metales Pesados | Aprobado



SGS

CE



15 AÑOS GARANTÍA



USO RESIDENCIAL



**SLATE**



**TAN**



**NATURAL**

**DARK WALNUT**



**LIGH GRAY**



**CLASSIC WALNUTS**




**MERBAU**



**NEGRO**



**WALNUT F. NEGRO**





# PANELS LAMBRIN DESIGUAL

MODERNIDAD QUE  
TRANSFORMA TUS ESPACIOS



LAMBRIN  
DESIGUAL



RESISTENTE  
A RAYONES



FÁCIL  
LIMPIEZA



FÁCIL  
INSTALACIÓN



AMIGABLE  
CON EL MEDIO  
AMBIENTE

CATÁLOGO 2026



ESTÉTICA • FUNCIONALIDAD • DURABILIDAD

# FICHA TÉCNICA

REVESTIMIENTO WPC DE ALTA CALIDAD



## ESPECIFICACIONES

- Largo: 2.90 m
- Ancho: 14.9 cm
- Espesor: 14 mm
- M<sup>2</sup> por Caja: 4.23 m<sup>2</sup>
- Contiene: 10 tablas



## COMPOSICIÓN



PVC: 50%



Fibra de Bambú: 15%



Polvo de Calcio: 25%



Aditivos: 10%



## PRUEBAS



Emisiones Formaldehído 0.080 mg/m<sup>3</sup>



Migración Metales Pesados Aprobado



15 AÑOS GARANTÍA



USO RESIDENCIAL



**BAHÍA**



**SAU PAULO**



**BRASILIA**



**PAROTA**



**RIO**



terza Store  
Ponemos lo mejor a tu vida

# PANELS LAMBRIN MEDIA LUNA

MODERNIDAD QUE  
TRANSFORMA TUS ESPACIOS



LAMBRIN  
MEDIA LUNA



RESISTENTE  
A RAYONES



FÁCIL  
LIMPIEZA



FÁCIL  
INSTALACIÓN



AMIGABLE  
CON EL MEDIO  
AMBIENTE

CATÁLOGO 2026

ESTÉTICA • FUNCIONALIDAD • DURABILIDAD



# FICHA TÉCNICA

REVESTIMIENTO WPC DE ALTA CALIDAD



## ESPECIFICACIONES

- Largo: 2.90 m
- Ancho: 15 cm
- Espesor: 12 mm
- M<sup>2</sup> por Caja: 6.17 m<sup>2</sup>
- Contiene: 14 tablas



## COMPOSICIÓN



PVC: **50%**



Fibra de Bambú: **15%**



Polvo de Calcio: **25%**



Aditivos: **10%**



## PRUEBAS



Emisiones Formaldehído | **0.080 mg/m<sup>3</sup>**



Migración Metales Pesados | **Aprobado**



SGS

CE



**15** AÑOS GARANTÍA



USO RESIDENCIAL



**CRESSIDA**



**AURELI**





**ELARA**

**GILDARA**



# FICHA TÉCNICA

REVESTIMIENTO WPC DE ALTA CALIDAD



## ESPECIFICACIONES

- Largo: **2.90 m**
- Ancho: **15.9 cm**
- Espesor: **15 mm**
- M<sup>2</sup> por Caja: **4.61 m<sup>2</sup>**
- Contiene: **10 tablas**



## COMPOSICIÓN



PVC: **50%**



Fibra de Bambú: **15%**



Polvo de Calcio: **25%**



Aditivos: **10%**



## PRUEBAS



Emisiones Formaldehído | **0.080 mg/m<sup>3</sup>**



Migración Metales Pesados | **Aprobado**



**15** AÑOS GARANTÍA



USO RESIDENCIAL

**RIO**



**BAHIA**





**BRASILIA**



**SAO PAULO**





# PANEL LISO

DISEÑO QUE TRANSFORMA ESPACIOS

-  DISEÑO CONTEMPORÁNEO
-  MATERIALES SOSTENIBLES
-  ALTA DURABILIDAD
-  FÁCIL INSTALACIÓN



CATÁLOGO 2026

ESTÉTICA | FUNCIONALIDAD | DURABILIDAD

# FICHA TÉCNICA

REVESTIMIENTO WPC DE ALTA CALIDAD



## ESPECIFICACIONES


- Largo: 2.90 m
- Ancho: 0.40 m
- Espesor: 3 mm
- Caja: 6 Paneles



**15** AÑOS  
GARANTÍA



USO  
RESIDENCIAL



## COMPOSICIÓN

PVC:	35 %
Polvo de Calcio:	55 %
Aditivos:	10 %



## PRUEBAS

- Resistencia a Fuego B- s3, d0. Emisiones Formaldehído **0.080 mg/m<sup>3</sup>**.
- Migración Metales Pesados **Aprobado.**

SGS

CE



Superficie a prueba  
de agua



Resistente al  
fuego

PANEL LISO




PANEL LISO

CLASSIC WALNUT



PANEL LISO





PLACA TIPO

# MÁRMOL

WALL PANELS

ELEGANCIA QUE TRANSFORMA  
TUS ESPACIOS



ACABADO  
REALISTA



RESISTENTE  
A LA HUMEDAD



FÁCIL  
INSTALACIÓN



IDEAL PARA  
CUALQUIER  
ESPACIO

CATÁLOGO 2026

ESTÉTICA • FUNCIONALIDAD • DURABILIDAD



# FICHA TÉCNICA

REVESTIMIENTO WPC DE ALTA CALIDAD



## ESPECIFICACIONES

- Largo: 2.44 m
- Ancho: 1.22 m
- Espesor: 3 mm
- M<sup>2</sup> por placa: 2.97 m<sup>2</sup>



## COMPOSICIÓN



PVC: 35 %



Polvo de Calcio: 55 %



Aditivos: 10 %



## PRUEBAS

- Resistencia a Fuego B- s3, d0. Emisiones Formaldehido **0.080 mg/m<sup>3</sup>**.
- Migración Metales Pesados **Aprobado**.

SGS

CE



Superficie a prueba de agua



Resistente al fuego




15 AÑOS GARANTÍA



USO RESIDENCIAL

**ARENA**



**GRAFITO**



**ZAFIRO**





**PERLA**



**CUARZO**


**AURORA DORADA**






**JASPE**

**OBSIDIANA**



**ONIX**





**CARRARA GRIS**



**AGATA**





**OPALO**

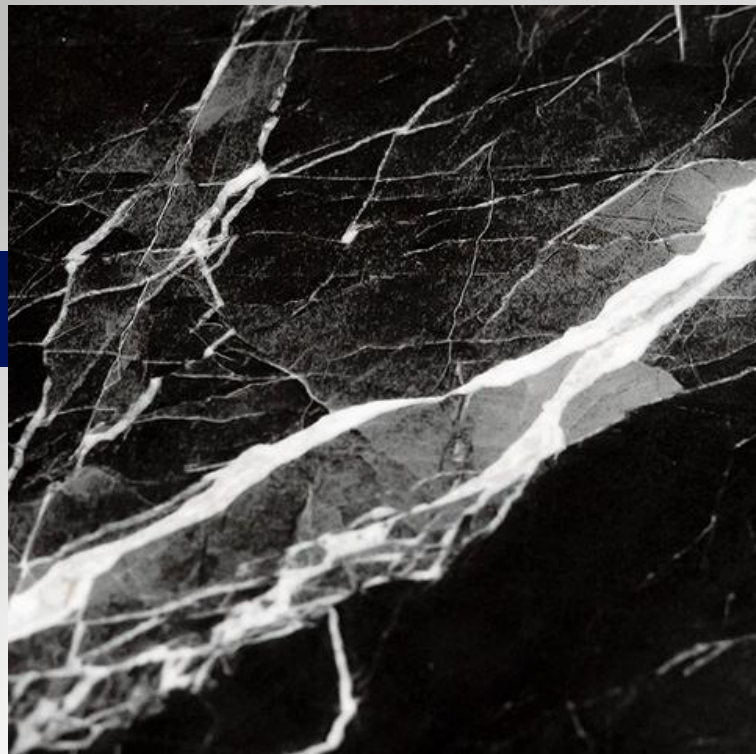


**TOPACIO**

**ELEGANT WHITE**



**ELEGANT BLACK**



**GRAY MARBLE**





**PEARL BEIGE**



**WHITE MARBLE**



**BLACK MARBLE**



**MINERAL BEIGE**



**ANCIENT STONE**



**WHITE A**



**WHITE B**



**MINERAL GREY**



# PANELS REFLEXIONS

REFLEJA ELEGANCIA,  
TRANSFORMA TU ESPACIO



ACABADO  
ALTO BRILLO



RESISTENTE  
A RAYONES



FÁCIL  
LIMPIEZA



FÁCIL  
INSTALACIÓN



EFFECTO  
ESPEJO



CATÁLOGO 2026

ESTÉTICA • FUNCIONALIDAD • DURABILIDAD


# FICHA TÉCNICA

REVESTIMIENTO WPC DE ALTA CALIDAD



## ESPECIFICACIONES

- Largo: **2.40 m**
- Ancho: **1.20 m**
- Espesor: **5 mm**



## COMPOSICIÓN



PVC: **35 %**



Polvo de Calcio: **55 %**



Aditivos: **10 %**



## PRUEBAS

- Resistencia a Fuego B- s3, d0. Emisiones Formaldehido **0.080 mg/m3**.
- Migración Metales Pesados **Aprobado**.

SGS

CE



Superficie a prueba de agua



Resistente al fuego




**15** AÑOS GARANTÍA



USO RESIDENCIAL

# PLACA TIPO




# ESPEJO



# PLACA TIPO

# METAL



## PLACA TIPO

## ESPEJO DORADO





# PANELS METALIC

MODERNIDAD QUE TRANSFORMA TUS ESPACIOS

- ACABADO METÁLICO
- RESISTENTE A RAYONES
- FÁCIL LIMPIEZA
- FÁCIL INSTALACIÓN
- EFFECTO ESPEJO

CATÁLOGO 2026

ESTÉTICA • FUNCIONALIDAD • DURABILIDAD




# FICHA TÉCNICA

REVESTIMIENTO WPC DE ALTA CALIDAD



## ESPECIFICACIONES

- Largo: 2.44 m
- Ancho: 1.22 m
- Espesor: 3 mm
- M<sup>2</sup> por placa: 2.97 m<sup>2</sup>



## COMPOSICIÓN



PVC: 35 %



Polvo de Calcio: 55 %



Aditivos: 10 %



## PRUEBAS

- Resistencia a Fuego B- s3, d0. Emisiones Formaldehido **0.080 mg/m<sup>3</sup>**.
- Migración Metales Pesados **Aprobado.**

SGS

CE

CNAS



Superficie a prueba de agua



Resistente al fuego



15 AÑOS GARANTÍA



USO RESIDENCIAL

**GOLDEN WATER**



**ONIX WATER**



**SILVER WATER**





# PANELS MADERA

MODERNIDAD QUE  
TRANSFORMA TUS ESPACIOS



ACABADO  
MADERA



RESISTENTE  
A RAYONES



FÁCIL  
LIMPIEZA



FÁCIL  
INSTALACIÓN



AMIGABLE  
CON EL MEDIO  
AMBIENTE

CATÁLOGO 2026



ESTÉTICA • FUNCIONALIDAD • DURABILIDAD

# FICHA TÉCNICA

REVESTIMIENTO WPC DE ALTA CALIDAD



## ESPECIFICACIONES

- Largo: 2.44 m
- Ancho: 1.22 m
- Espesor: 3 mm
- M<sup>2</sup> por placa: 2.97 m<sup>2</sup>



## COMPOSICIÓN



PVC: 35 %



Polvo de Calcio: 55 %



Aditivos: 10 %



## PRUEBAS

- Resistencia a Fuego B- s3, d0. Emisiones Formaldehido 0.080 mg/m<sup>3</sup>.
- Migración Metales Pesados **Aprobado**.

SGS

CE


CNAS



Superficie a prueba de agua



Resistente al fuego



15 AÑOS GARANTÍA



USO RESIDENCIAL



**ADLER**



**SOLDEN**


**ALPINA**





**ANTON**

**SOLARIA**





Diseño, funcionalidad y durabilidad que transforman tus espacios con **estilo y modernidad.**



LAMBRIN  
MEDIA LUNA



RESISTENTE  
A RAYONES



FÁCIL  
LIMPIEZA



FÁCIL  
INSTALACIÓN



AMIGABLE  
CON EL MEDIO  
AMBIENTE



Calle 25 pnte no 117  
colonia el carmen



2223845141



terzastorea@hotmail.com



www.terzastore.com



Terza Store



@terzastore



Terza Store