

Bible Pathway  
Adventures

¡70

divertidas hojas de  
trabajo para niños!

# HISTORIAS FAVORITAS DE LA BIBLIA

LIBRO DE ACTIVIDADES





## Libro de actividades de las Historias Favoritas de la Biblia

Todos los derechos reservados. Al comprar este Libro de Actividades, el comprador está autorizado a copiar las hojas de actividades únicamente para uso personal y en el aula, pero no para su reventa comercial. Con la excepción de lo anterior, este Libro de Actividades no puede ser reproducido total o parcialmente de ninguna manera sin el permiso escrito del editor. Se prohíbe subir archivos PDF de Bible Pathway Adventures® a sitios web, redes sociales, aulas virtuales, sitios de almacenamiento personales o de organizaciones (Amazon, Google Drive o Dropbox) y grupos de Facebook. Al descargar este Libro de Actividades, el comprador acepta nuestras condiciones de uso.

Bible Pathway Adventures® es una marca registrada de BPA Publishing Ltd.  
Defenders of the Faith® es una marca registrada de BPA Publishing Ltd.

ISBN: 978-1-98-858567-3

Autora: Pip Reid

Director Creativo: Curtis Reid

Para obtener recursos bíblicos gratuitos y Paquetes para Maestros, incluyendo páginas para colorear, hojas de trabajo, exámenes y más, visite nuestro sitio web en:

**[www.biblepathwayadventures.com](http://www.biblepathwayadventures.com)**

## ◇◇ Introducción ◇◇

Disfruta enseñándoles a tus niños acerca de la Biblia con nuestro *Libro de Actividades de las Historias Favoritas de la Biblia*. Contiene 70 hojas de ejercicios que abarcan las historias más famosas de la Biblia, desde Adán y Eva hasta el naufragio de Pablo. A sus niños les encantará aprender acerca de los personajes más famosos de la Biblia de esta forma divertida y creativa. La herramienta perfecta de discipulado para la educación en casa, clases de Shabat, escuela dominical y para los padres.

Las Historias Favoritas de la Biblia incluyen referencias a las escrituras para promover la lectura de la Biblia, y una guía de respuestas en la parte de atrás del libro para los padres y educadores. No se necesita de mucha preparación, ¡simplemente imprime las hojas de actividades que necesitas y tendrás todo listo para enseñar!

Bible Pathway Adventures ayuda a educadores y padres a enseñarles a los niños las bases de su fe de una forma divertida y creativa. Hacemos esto a través de nuestros libros de cuentos ilustrados, Paquetes para Educadores y actividades imprimibles, todo disponible en nuestro sitio web:  
[www.biblepathwayadventures.com](http://www.biblepathwayadventures.com)

***¡La búsqueda de la Verdad es más divertida que la Tradición!***

# ❖ Índice de contenido ❖

Introducción.....	3
Haz un viaje en el tiempo.....	7
Adán y Eva.....	8
Caín y Abel.....	9
Noé.....	10
Abraham.....	11
El escape de Lot.....	12
Isaac y Rebeca.....	13
Jacob y Esaú.....	14
Raquel.....	15
José.....	16
Moisés.....	17
Faraón.....	18
Miriam.....	19
Aarón.....	20
Caleb.....	21
Josué.....	22
Rahab.....	23
Balaam.....	24
Gedeón.....	25
Rut y Boaz.....	26
Débora.....	27
Sansón y Dalila.....	28
Ana.....	29
Samuel.....	30

Rey Saúl.....	31
David y Goliat.....	32
Jonatán.....	33
Benaía.....	34
David y Betsabé.....	35
Salomón.....	36
Jezabel.....	37
Reina de Saba.....	38
Amós.....	39
Isaías.....	40
Elías.....	41
Eliseo.....	42
Daniel.....	43
Mardoqueo.....	44
Ester.....	45
Reina Vasti.....	46
Nehemías.....	47
Jonás.....	48
Job.....	49
Juan el Bautista.....	50
Elisabet.....	51
María y José.....	52
Nacimiento de Yeshua.....	53
Crucifixión.....	54
Resurrección.....	55
El Buen Samaritano.....	56
Boda en Caná.....	57
Panes y peces.....	58
Calmando la tormenta.....	59
Hijo pródigo.....	60

Vírgenes prudentes y vírgenes insensatas .....	61
La oveja descarriada.....	62
El sembrador .....	63
Los Magos .....	64
Pedro y Cornelio .....	65
Judas .....	66
María Magdalena.....	67
La resurrección de Lázaro.....	68
Apedreamiento de Esteban.....	69
Camino a Damasco .....	70
El naufragio de Pablo.....	71
Priscila y Aquila .....	72
Tabita, ¡levántate! .....	73
Felipe y el Etíope.....	74
Timoteo.....	75
María y Marta .....	76
Zaqueo .....	77
Glosario de Respuestas .....	78
¡Descubre más Libros de Actividades! .....	82

## ◆◆ Haz un viaje en el tiempo ◆◆

Nuestra visión es proveer materiales que sean cultural, histórica y bíblicamente adecuados para ayudarles a que enseñen a su hijos una fe Bíblica precisa. Al leer la Biblia con el contexto del antiguo Hebreo cultural, se vuelve a la vida y descifra la belleza y riquezas de la fe.


¿Porqué utilizamos los nombres Hebreos como el de Yeshua, o a veces incluimos los nombres Hebreos de Dios como Yah? Porque el entender estos nombres antiguos y culturas nos ayuda a descubrir los tesoros de cada relato Bíblico - entendimientos que en ocasiones se pierden, son cambiados o son "diluidos" cuando solo se ven a través de la perspectiva del Oeste o Griega.

Por ejemplo, Mateo 26:34 dice... "De cierto te digo que esta noche, antes que el gallo cante, me negarás tres veces". En este contexto histórico y cultural, el gallo no era en realidad un gallo, si no un Anunciador del Templo, un sacerdote que anunciaba los servicios matutinos del Templo así como su sacrificios. ¿Sabías que el nombre moderno en Español de "Jesús" solo se ha utilizado por 500 años? Esto significa que María y sus discípulos habrían llamado al Mesías por Su nombre Hebreo real, Yeshua o Yehoshua, que significa "Dios salva", o "Dios es mi salvación". ¡¿No es maravilloso?!

Así que.... Hagamos un viaje en el tiempo al pasado y, ¡disfrutemos las riquezas de la Biblia!

# Adán y Eva

Lee Génesis 2:8. Escribe el versículo Bíblico abajo.



1. ¿Dónde plantó Dios un jardín?

.....  
.....

2. ¿Quién nombró a todas las aves y animales?

.....  
.....

3. ¿Qué le dijo la serpiente a Eva?

.....  
.....

Dibuja tu escena favorita de la historia.

¿Qué puede enseñarme la vida de Adán y Eva?

.....  
.....

Dios usó a Adán y Eva para...

.....  
.....

# Caín y Abel

Lee Génesis 4:9. Escribe el versículo Bíblico abajo.



1. ¿Qué ofreció Caín para un sacrificio?

.....  
.....

2. ¿Qué le hizo Caín a Abel?

.....  
.....

3. Después de que Caín huyera de Dios,  
¿dónde vivió?

.....  
.....

Dibuja tu escena favorita de la historia.

¿Qué puede enseñarme  
la vida de Caín y Abel?

.....  
.....

Dios usó a  
Caín y Abel para...

.....  
.....

# Noé

Lee Génesis 6:17. Escribe el versículo Bíblico abajo.



1. ¿Qué tan larga era el arca de Noé?

.....  
.....

2. ¿Cuántos pares de animales 'limpios' llevó Noé en el arca?

.....  
.....

3. ¿Por cuántos días llovió sobre la tierra?

.....  
.....

Dibuja tu escena favorita de la historia.


¿Qué puede enseñarme  
la vida de Noé?

.....  
.....

Dios usó  
a Noé para...

.....  
.....

# Abraham



Lee Génesis 15:5. Escribe el versículo Bíblico abajo.

1. ¿Quién era la esposa de Abraham?

.....  
.....

2. ¿A dónde fue Abraham para escapar de la hambruna?

.....  
.....

3. ¿Qué le prometió Dios a Abraham en Génesis 15:4?

.....  
.....


Dibuja tu escena favorita de la historia.

¿Qué puede enseñarme la vida de Abraham?

.....  
.....

Dios usó a Abraham para...

.....  
.....



# El escape de Lot

Lee Génesis 19:24. Escribe el versículo Bíblico abajo.

1. ¿Cuántos ángeles visitaron Sodoma?

.....  
.....

2. ¿Qué cayó sobre Sodoma y Gomorra?

.....  
.....

3. ¿Qué le pasó a la esposa de Lot cuando miró hacia atrás?

.....  
.....

Dibuja tu escena favorita de la historia.


¿Qué puede enseñarme la vida de Lot?

.....  
.....

Dios usó a Lot para...

.....  
.....

# Isaac y Rebeca



Lee Génesis 24:67. Escribe el versículo Bíblico abajo.

1. ¿A dónde fue el sirviente de Abraham para encontrar una esposa para Isaac?

.....  
.....

2. ¿Dónde encontró el sirviente a Rebeca?

.....  
.....

3. ¿Qué joyas le dio el sirviente a Rebeca?

.....  
.....

Dibuja tu escena favorita de la historia.

¿Qué puede enseñarme la vida de Isaac y Rebeca?

.....  
.....

Dios usó a Isaac y Rebeca para...

.....  
.....



# Jacob y Esaú

Lee Génesis 25:34. Escribe el versículo Bíblico abajo.

1. ¿Quién fue el padre de Jacob y Esaú?

.....  
.....

2. ¿Cómo describió Dios a Esaú?

.....  
.....

3. ¿Por cuál comida Esaú vendió su primogenitura?

.....  
.....


Dibuja tu escena favorita de la historia.

¿Qué puede enseñarme la vida de Jacob y Esaú?

.....  
.....

Dios usó a Jacob y Esaú para...

.....  
.....



# Raquel

Lee Génesis 29:18. Escribe el versículo Bíblico abajo.

1. ¿Por cuántos años Jacob aceptó trabajar para Raquel?

.....  
.....

2. ¿Quiénes fueron los dos hijos de Raquel?

.....  
.....

3. ¿Qué robó Raquel de la carpa de su padre?

.....  
.....

Dibuja tu escena favorita de la historia.


¿Qué puede enseñarme la vida de Raquel?

.....  
.....

Dios usó a Raquel para...

.....  
.....

# José



Lee Génesis 37:3. Escribe el versículo Bíblico abajo.

1. ¿Qué regalo le dio Jacob a José?

.....  
.....

2. ¿Cuál fue el primer sueño de José?

.....  
.....

3. ¿Cómo sus hermanos se deshicieron de José?

.....  
.....

Dibuja tu escena favorita de la historia.

¿Qué puede enseñarme  
la vida de José?

.....  
.....

Dios usó a  
José para...

.....  
.....



# Moisés

Lee Éxodo 3:10. Escribe el versículo Bíblico abajo

.....

.....

.....

1. ¿Cómo se le apareció Dios a Moisés en el desierto?

.....

.....

2. ¿A quién le pidió Moisés que liberara a los Hebreos?

.....

.....

3. ¿Quién apoyó a Moisés ante el Faraón?

.....

.....

Dibuja tu escena favorita de la historia.



¿Qué puede enseñarme la vida de Moisés?

.....

.....


Dios usó a Moisés para...

.....

.....

# Calmando la tormenta

Lee Marcos 4:41. Escribe el versículo Bíblico abajo.



1. ¿Qué pasó en el mar de Galilea?

.....  
.....

2. ¿Qué le dijeron los discípulos a Yeshua cuando lo despertaron?

.....  
.....

3. ¿Cómo calmó la tormenta Yeshua?

.....  
.....


Dibuja tu escena favorita de la historia.

¿Qué puede enseñarme este milagro?

.....  
.....

Dios usó este milagro para...

.....  
.....



# Hijo pródigo

Lee Lucas 15:32. Escribe el versículo Bíblico abajo.

1. ¿Qué hijo pidió su herencia?

.....  
.....

2. Después de que este hijo gastara su dinero, ¿qué trabajo consiguió?

.....  
.....

3. ¿Qué hizo el padre para celebrar su regreso?

.....  
.....

Dibuja tu escena favorita de la historia.

¿Qué puede enseñarme esta parábola?

.....  
.....

Dios usó esta parábola para...

.....  
.....

# Descubre más Libros de Actividades



Disponibles para comprar en [www.biblepathwayadventures.com](http://www.biblepathwayadventures.com)

## ¡DESCARGA INSTANTÁNEA!

Libro de Actividades de la Porción Semanal de la Torá  
 Libro de Actividades Limpios e Inmundos  
 Libro de Actividades Festivos de Primavera  
 Bereshit | Génesis - Libro de Actividades con Porciones de la Torá  
 Shemot | Éxodo - Libro de Actividades con Porciones de la Torá  
 Vayikra | Levítico - Libro de Actividades con Porciones de la Torá  
 B'midbar | Números - Libro de Actividades con Porciones de la Torá  
 D'varim | Deuteronomio - Libro de Actividades con Porciones de la Torá

