

PREISLISTE 2024

FURNITURE

EURO / EXCL. VAT / 11.2023

FRITZ HANSEN

INHALT

03 • ALLGEMEINE GESCHÄFTSBEDINGUNGEN

STÜHLE

- 05 • Ant™
- 06 • Series 7™
- 07 • Series 7™
- 08 • Series 7™
- 09 • Children's Chairs / Junior
- 10 • Dot™ / High Dot™
- 11 • Grand Prix™
- 12 • Grand Prix™
- 13 • Grand Prix™
- 14 • Lily™
- 15 • Drop™
- 16 • Little Giraffe™
- 17 • Oxford™
- 18 • Oxford™
- 19 • N01™
- 20 • N02™ Recycle
- 21 • NAP™
- 22 • Vico Duo™
- 23 • Vico Duo™
- 24 • China Chair™
- 25 • Carimate™
- 26 • Taburet

LOUNGE

- 27 • Series 3300™
- 28 • Egg™
- 29 • Swan™
- 30 • Oksen™
- 31 • Pot™
- 32 • Lissoni Sofa™
- 33 • Ro™
- 34 • Fri™
- 35 • VIA57™
- 36 • Fred™
- 37 • Let™

SOFAS

- 38 • Series 3300™
- 39 • Swan Sofa™
- 40 • Lissoni Sofa™
- 41 • Lissoni Sofa™
- 42 • Alphabet™ Sofa Series
- 43 • Alphabet™ Sofa Series
- 44 • Favn™
- 45 • Lune™
- 46 • Lune™
- 47 • Ro™ Sofa
- 48 • Plenum™

TISCHE

- 49 • Superellipse™
- 50 • Superellipse™
- 51 • Supercircular™
- 52 • Circular
- 53 • Rectangular
- 54 • Egg™ Table
- 55 • FH3605™
- 56 • AJ Trolley™
- 57 • Stub™
- 58 • Essay™
- 59 • Essay™
- 60 • Analog™
- 61 • Join™
- 62 • Pluralis™
- 63 • Pluralis™
- 64 • Pluralis™
- 65 • Little Friend™
- 66 • Planner™ Table Series

REGALE

- 67 • Planner™ Shelving

SONSTIGES

- 68 • Coat Tree™ / Coat Tree™ Wall

ERSATZTEILE

- 69 • Ersatzteile
- 70 • Ersatzteile

OBERFLÄCHENAUSWAHL

- 71 • Oberflächenauswahl

ALLGEMEINE GESCHÄFTSBEDINGUNGEN

DATUM DES INKRAFTTRETENS

Diese Preisliste gilt ab 1. November 2023. Alle vorherigen Preislisten werden damit ungültig.

Eventuelle Fehler und Auslassungen bleiben vorbehalten. Darüber hinaus gelten die nachstehenden allgemeinen Geschäftsbedingungen für alle Verträge, bei denen Fritz Hansen A/S (Fritz Hansen) Lieferant/Vorlieferant ist.

BESTELLUNGEN

Bestellungen müssen über das Partnerportal, Fritz Hansens webbasiertes Bestellsystem (www.fritzhansen.com – professional) aufgegeben werden. Bestellungen sind verbindlich, wenn der Kunde eine schriftliche Auftragsbestätigung von Fritz Hansen erhalten hat.

Die Preislisten weisen die unverbindliche Preisempfehlung (UVP) oder Preise zzgl. Mehrwertsteuer exklusive Fracht und Gebühren aus. Alle Preise können ohne Vorankündigung geändert werden. Änderungen, die die Kollektion betreffen, wie eingestellte Produkte und/oder Artikel, die nicht auf Lager sind, können jederzeit vorkommen, auch wenn die Preisliste Gegenteiliges ausweist. Aktualisierte Informationen erhalten Sie nur via Partnerportal.

STORNIERUNG VON BESTELLUNGEN

Bestellungen können gemäß den folgenden Regeln storniert werden:

	BESTELLUNGEN 0-3 TAGE NACH AUFTRAGSBESTÄTIGUNG STORNIERT	BESTELLUNGEN 3-14 TAGE NACH AUFTRAGSBESTÄTIGUNG STORNIERT
STANDARD- PRODUKTE	GEBÜHR: KEINE	GEBÜHR: 5 % DES NETTOPREISES EXKL. MWST.
SPEZIELLE ODER MODIFIZIERTE PRODUKTE	GEBÜHR: VOLLER PREIS	

Eine Änderung und Stornierung der Bestellung nach 14 Tagen ab Erhalt der Auftragsbestätigung ist nicht möglich.

LIEFERUNG

Es gelten folgende Frachtraten:

RATE	PRO BESTELLUNG
EU+UK+NO+ CH+US*	200 DKK / 55 € / 50 £ / 600 SEK / 550 NOK / 55 USD EXKL. MWST.
SONSTIGE LÄNDER	ZUR ABHOLUNG IN DEN FRITZ HANSEN LAGERHÄUSERN

Für die Märkte EU + UK + NO + CH + US wird kostenlose Fracht gemäß folgender Bedingungen gewährt: Kostenloser Versand ab 3.000 DKK / 400 € / 350 £ / 4.500 SEK / 4000 NOK / 500 USD Gesamtbestellwert exkl. MwSt.

*Für Lieferungen in abgelegene Regionen wie portugiesische und spanische Inseln sowie Svalbard in Norwegen und andere wird ein Zuschlag von 420 DKK / 56 € / 42 £ / NOK 580 pro Paket erhoben.

Standardlieferbedingungen:

- Dänemark DDP Lieferadresse (INCO-Terms 2020)
- Länder innerhalb der EU: DDP Lieferadresse (INCO-Terms 2020)
- Europäische Länder außerhalb der EU: DAP Lieferadresse (INCO-Terms 2020)
- USA & Kanada: DDP Lieferadresse (INCO-Terms 2020)
- Japan: DDP Lieferadresse (INCO-Terms 2020)
- Südkorea: DAT Seoul Airport (INCO-Terms 2020)
- Naher Osten, Asien, Süd- und Mittelamerika, Australien: FCA Fritz Hansen Lager in Dänemark und Polen (INCO-Terms 2020)

Für FCA: Die Ware muss spätestens 30 Kalendertage nach dem bestätigten Versanddatum der Sammelbestellung in den Lagern von Fritz Hansen abgeholt werden. Die Abholadresse(n) werden auf der Handelsrechnung angegeben. Wird die Ware nicht abgeholt, stellt Fritz Hansen dem Kunden 24 DKK / 3 € / 4 USD pro Tag und Palette in Rechnung.

Auf Wunsch des Partners liefert Fritz Hansen gegen zusätzliche Gebühr an die Adresse des Endverbrauchers.

REKLAMATIONEN

Das physische Produkt muss bei Lieferung inspiziert werden. Transportschäden an den Produkten müssen bei der Lieferung auf dem Lieferschein vermerkt werden. Reklamationen aufgrund von Produktmängeln müssen Fritz Hansen innerhalb von 48 Stunden nach Lieferung schriftlich mitgeteilt werden. Werden die Ansprüche rechtzeitig geltend gemacht und von Fritz Hansen bestätigt, ist der Kunde berechtigt, eine Ersatzlieferung zu verlangen oder den Mangel beheben zu lassen. Preisminderung oder Schadensersatz ist ausgeschlossen. Reklamationen/Ersatzlieferungen können nur an die Adresse des Kunden erfolgen, wenn die Lieferung zuvor nicht direkt an den Endverbraucher erfolgt ist.

ZAHLUNGSBEDINGUNGEN

Zahlungsbedingungen: innerhalb von 30 Tagen netto ab Rechnungsdatum. Rechnungen werden mit Versand der Ware ausgestellt und datiert. Bei Zahlungsverzug fallen Zinsen in Höhe von 1,5 % für jeden angefangenen Monat ab Fälligkeit an. Zinsrechnungen sind innerhalb von acht Tagen netto zahlbar. Fritz Hansen kann vom Kunden eine Vorauszahlung verlangen, wenn eine Restzahlung fällig ist, in der Vergangenheit angemahnt werden musste oder wenn der Auftragswert das von Fritz Hansen genehmigte Kreditlimit übersteigt.

BESITZÜBERGANG

Das Eigentum an der Ware geht erst auf den Kunden über, wenn Fritz Hansen (oder ein Dritter, an den Fritz Hansen seine Rechte am Kaufpreis abgetreten hat) den vollen Kaufpreis erhalten und etwaig entstandene Aufwendungen erstattet bekommen hat.

GARANTIE

Fritz Hansen gewährt standardmäßig fünf Jahre Garantie auf Standardprodukte der Möbel-Kollektion und Skagerak Collection (Indoor & Outdoor) bei Material- und Verarbeitungsfehlern. Für die Schalenstühle von Arne Jacobsen (Ant™, Grand Prix™ Lily™, Series 7™) beträgt die Standardgarantie zehn Jahre. Auf ausgewählte Produkte der Möbel-Kollektion wird eine erweiterte Garantie von bis zu 10 Jahren gewährt, sofern diese online unter www.fritzhansen.com/my-fh registriert wurden (Details siehe Tabelle auf der folgenden Seite).

Für die Poul Kjærholm-Kollektion beträgt die Standardgarantie 20 Jahre, mit Ausnahme der Modelle PK0 A™ und PK60™ (10 Jahre) und PK15™ (5 Jahre). Für Peddigrohr und französisches Rohrgeflecht gilt eine Garantie von 2 Jahren.

Für Lighting, Accessories und Skagerak Collection Accessories beträgt die Standardgarantie zwei Jahre. Spezifisch für die Kategorie Beleuchtung gilt: Transformatoren, Vorschaltgeräte, Lichtquellen und andere elektronische Geräte unterliegen den Garantiebedingungen des jeweiligen Herstellers. Fritz Hansen übernimmt keine Kosten für die Installation, Demontage und den Austausch von Vorschaltgeräten/Transformatoren. Auch Kosten für Elektriker und dergleichen sind von der Gewährleistung ausgenommen.

Die für die Kollektionen gewährte Garantie erstreckt sich nicht auf normale Abnutzung oder Verschleiß/Beschädigung der Polsterung. Für alle Materialien, Stoffe oder Leder, die nicht den Produktkonfigurationen der Preislisten entsprechen, beträgt die Standardgarantie 2 Jahre.

Bei nachträglichen Änderungen am Produkt erlischt die Gewährleistung.

Weitere Garantiebedingungen finden Sie auf unserer Website www.fritzhansen.com.

HAFTUNGSBESCHRÄNKUNG

Fritz Hansen übernimmt keine Haftung für Schäden aufgrund von Verzögerungen, Mängeln oder sonstigen Vertragsverletzungen, es sei denn, Genanntes geht auf grobe Fahrlässigkeit seitens Fritz Hansen zurück. Fritz Hansen übernimmt keine Haftung für indirekte Verluste einschließlich entgangener Gewinne, Betriebsverluste, Verlust von Goodwill, Kunden, Betriebskosten oder andere wirtschaftliche Folgeschäden.

RECHTSWAHL UND GERICHTSSTAND

Streitigkeiten zwischen Fritz Hansen und seinen Kunden unterliegen dänischem Recht – mit Ausnahme des dänischen internationalen Privatrechts – und werden vom Heimatgericht von Fritz Hansen entschieden.

MAßE

Die angegebenen Maße dienen nur als Richtwerte. Die Maße können variieren und Produkte können Größenunterschiede aufweisen.

HÖHERE GEWALT

Fritz Hansen haftet nicht für die Nichterfüllung seiner Verpflichtungen in Bezug auf erhaltene Bestellungen, wenn diese Nichterfüllung auf Umstände zurückzuführen ist, die außerhalb der Kontrolle von Fritz Hansen liegen und die Erfüllung des Kaufvertrags verhindern oder unzumutbar erschweren. Beispiele für genannte Umstände: Arbeitskampf und andere Umstände, die außerhalb der Kontrolle der Parteien liegen, wie Feuer, Krieg, Mobilmachung oder Entsprechendes, Beschlagnahme, Devisenkontrolle, Unruhen, Transportmittelmangel, Warenknappheit, Energieversorgungsbeschränkungen und nicht erfolgte oder verspätete Leistungserbringung von Unterlieferanten aufgrund obengenannter Umstände.

Die vorstehenden Umstände führen nur dann zu einer Haftungsbeefreiung, wenn ihr Einfluss auf die Erfüllung des Kaufvertrages bei Vertragsschluss nicht absehbar war. Fritz Hansen muss den Kunden unverzüglich schriftlich über solche Umstände einschließlich Eintritt und Beendigung informieren, wenn die Gründe der Haftungsbeefreiung geltend gemacht werden sollen.

Ungeachtet der Konsequenzen aus diesen allgemeinen Verkaufs- und Lieferbedingungen ist jede Partei berechtigt, den Kaufvertrag durch schriftliche Mitteilung an die andere Partei zu kündigen, wenn die Erfüllung des Vertrages aufgrund der obengenannten Umstände länger als 6 Monate verhindert wird.

Soweit nicht zwingende Vorschriften dem entgegenstehen, haftet Fritz Hansen gegenüber dem Kunden im Rahmen dieser allgemeinen Verkaufs- und Lieferbedingungen in keinem Fall für Betriebsverluste, entgangene Gewinne oder sonstige finanzielle Folgeschäden.

DATENSCHUTZRICHTLINIEN

Vertraulichkeit und Datenschutz nehmen bei Fritz Hansen einen hohen Stellenwert ein. Die Verarbeitung personenbezogener Daten und die Beschreibung der Rechte des Kunden und Endnutzers nach geltendem Datenschutzrecht sind in der Datenschutzrichtlinie von Fritz Hansen festgelegt, die auf der Website von Fritz Hansen zur Verfügung steht.

GARANTIEÜBERSICHT

Preislisten der Kollektionen	Möbel- Kollektion						Poul Kjærholm- Kollektion				Skagerak Collection	Lighting- Kollektion	Accessoires- Kollektion						
	Textil, Kissen	Leder (1)	Leder (2)	Gestelle (3)	Gestelle (4)	Bewegliche Teile (5)	Ant [™] , Grand Prix [™] , Lily [™] , Series 7 [™]	Sitzschalen, Tischplatten	Tischplatten (6)	China Chair [™]			Peddl'gyrht, Französi- sches rohgeflecht	PK15 [™]	PKO A [™] & PK60 [™]	Poul Kjærholm- Kollektion	Outdoor	Indoor	Beleuchtung
2 Jahre				x		x			x		x				x		x	x	x
5 Jahre	x	x		x		x			x			x				x			
10 Jahre			x*		x*		x	x*					x**						
20 Jahre										x**				x**					

1. Leder: Soft und Essential

2. Leder: Aura, Rustik, Natural, Grace und Embrace

3. Gestelle: Lackiert und Holz (Stühle), pulverbeschichtet (Stühle und Tische)

4. Gestelle: Aluminium, Chrom und Holz (Tische)

5. Bewegliche Teile: Automatische Rückstellung, Neigung, Höhenverstellung, Drehfunktion, Rollen und Auszugsmechanismus

6. Tischplatten: Lackierung unter der Tischplatte, an den Kanten und auf der Tischoberfläche

* Zusätzlich bei Registrierung auf www.fritzhansen.com/my-fh

** Standard ohne Registrierung



Der Ant™ chair ist in klar lackiertem, gefärbtem Esche- oder lackiertem Furnier erhältlich. Alle Stühle bestehen aus formgepresstem Furnier und sind stapelbar. Die Schale ist auch in frontal gepolsterter Ausführung mit einer großen Auswahl an Textilien und Ledervarianten erhältlich. Das Untergestell besteht aus 3 oder 4 Beinen und aus verchromtem oder pulverbeschichtetem Stahlrohr.

MODELL	BESCHREIBUNG	GEFÄRBTES ESCHE FURNIER	LACKIERTES FURNIER	KLAR LACKIERTES FURNIER
3100	Stuhl, 3 Beine, stapelbar (max 8 Stück), Sitzhöhe 44 cm oder 46 cm, Beine aus verchromtem oder pulverbeschichtetem Stahlrohr	284	301	436
3101	Stuhl, 4 Beine, stapelbar (max 12 Stück), Sitzhöhe 44 cm oder 46 cm, Beine aus verchromtem oder pulverbeschichtetem Stahlrohr	284	301	436

GEFÄRBTES ESCHEN ODER LACKIERTES FURNIER - SIEHE OBERFLÄCHENAUSWAHL
PALE ROSE, WILD ROSE, VENETIAN RED, PARADISE ORANGE, BURNT YELLOW, TRUE YELLOW, LIGHT BEIGE, DEEP CLAY, OLIVE GREEN, LAVENDER BLUE, DUSK BLUE, MIDNIGHT BLUE, EVERGREEN, NINE GREY, SCHWARZ, WEISS

KLAR LACKIERTES FURNIER - SIEHE OBERFLÄCHENAUSWAHL
AHORN, BUCHE, ESCHEN, KIRSCHEN, DOUGLASIE, ULME, EICHE, WALNUS, EICHE - DUNKEL GEFÄRBT, EICHE - KOMPLETT DUNKEL GEFÄRBT

GESTELL-FARBEN
SILVER GREY, WARM GRAPHITE, BROWN BRONZE, SCHWARZ, WEISS (NUR IN KOMBINATION MIT WEISSER SITZSCHALE), NINE GREY, CHROM

FRONT-POLSTERUNG - GEFÄRBTES ESCHEN FURNIER			KATEGORIE	KATEGORIE	KATEGORIE	KATEGORIE	KATEGORIE
MODELL	BESCHREIBUNG	CHRISTIANSHAVN	1	2	3	4	5
3100	Stuhl, 3 Beine, Sitzhöhe 44 cm oder 46 cm, Beine aus verchromtem oder pulverbeschichtetem Stahlrohr	436	478	520	688	839	1.133
3101	Stuhl, 4 Beine, Sitzhöhe 44 cm oder 46 cm, Beine aus verchromtem oder pulverbeschichtetem Stahlrohr	436	478	520	688	839	1.133

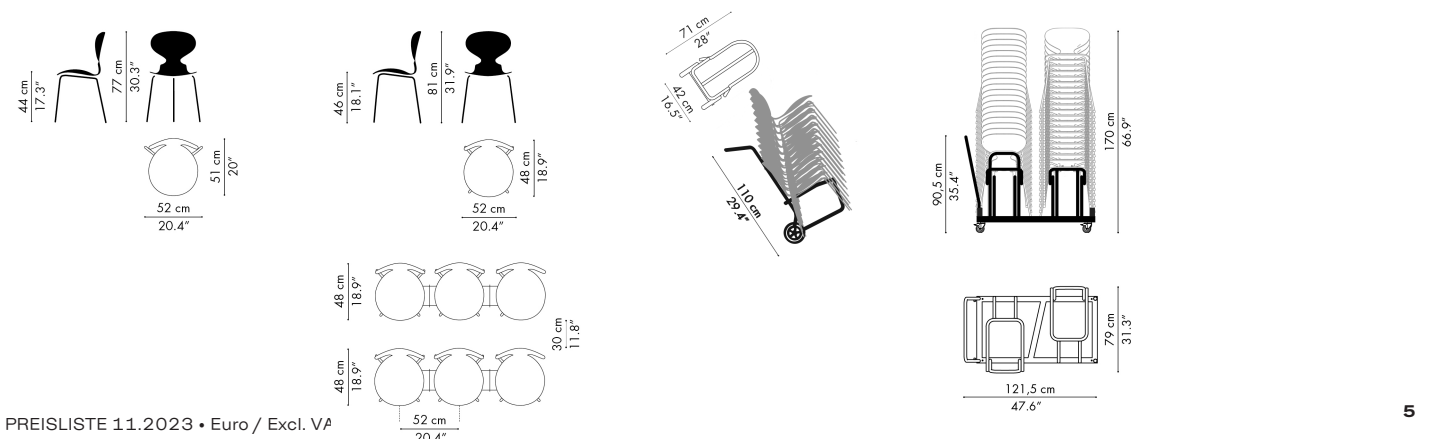
FRONT-POLSTERUNG - LACKIERTES FURNIER			KATEGORIE	KATEGORIE	KATEGORIE	KATEGORIE	KATEGORIE
MODELL	BESCHREIBUNG	CHRISTIANSHAVN	1	2	3	4	5
3100	Stuhl, 3 Beine, Sitzhöhe 44 cm oder 46 cm, Beine aus verchromtem oder pulverbeschichtetem Stahlrohr	444	494	528	705	839	1.175
3101	Stuhl, 4 Beine, Sitzhöhe 44 cm oder 46 cm, Beine aus verchromtem oder pulverbeschichtetem Stahlrohr	444	494	528	705	839	1.175


FRONT-POLSTERUNG - KLAR LACKIERTES FURNIER			KATEGORIE	KATEGORIE	KATEGORIE	KATEGORIE	KATEGORIE
MODELL	BESCHREIBUNG	CHRISTIANSHAVN	1	2	3	4	5
3100	Stuhl, 3 Beine, Sitzhöhe 44 cm oder 46 cm, Beine aus verchromtem oder pulverbeschichtetem Stahlrohr	578	621	654	839	1.007	1.259
3101	Stuhl, 4 Beine, Sitzhöhe 44 cm oder 46 cm, Beine aus verchromtem oder pulverbeschichtetem Stahlrohr	578	621	654	839	1.007	1.259

KATEGORIE 1: CANVAS, CAPTURE, DIABLO, FAME, REMIX, TONUS
KATEGORIE 2: DIVINA, DIVINA MELANGE, DIVINA MD, FIORD, HALLINGDAL, RE-WOOL, STEELCUT, STEELCUT TRIO, SUNNIVA, VANIR, VIDAR
KATEGORIE 3: COMFORT, ESSENTIAL
KATEGORIE 4: SOFT
KATEGORIE 5: Grace, Embrace, Natural
AUSGEWÄHLTE STOFFFARBEN - SIEHE OBERFLÄCHENAUSWAHL
BELFAST (770593, 770660, 771772, 772062, 772143, 772150, 772255, 774232, 774926, 775139)
VANIR (193, 243, 373, 393, 413, 443, 473, 693, 733, 773, 913, 983)

BESCHREIBUNG	PREIS
Kupplungsbeschlag für 3101	66
Filzgleiter (3 oder 4 Stck.)	7
Kleiner Transportwagen für 8 Stühle (3100) oder 12 Stühle (3101)	394
Großer Transportwagen für 40 Stühle	755
Stuhl Aufhängung, unter der Tischplatte montiert	57

3100	3101	KLEINER UND GROßER TRANSPORTWAGEN FÜR STAPELSTÜHLE
------	------	--





SERIES 7™ ARNE JACOBSEN 1955

11.2023

Die Series 7™ ist in drei unterschiedlichen Oberflächen erhältlich: Klar lackiertes Furnier, gefärbte Esche- oder lackiertes Furnier. Alle Stühle werden aus formgepresstem Furnier gefertigt. Die Schale ist auch mit einer Frontpolsterung oder vollgepolstert in einer Vielzahl von Stoff- und Ledervarianten erhältlich. Zusätzlich zum vierbeinigen Gestell aus Stahlrohr, gibt es auch einen höhenverstellbaren Drehstuhl auf Rollen und einen hohen als auch niedrigen Barhocker. Das Gestell der Series 7™ ist in verchromter oder pulverbeschichteter Ausführung erhältlich.

MODELL	BESCHREIBUNG	GEFÄRBTES ESCHE FURNIER	LACKIERTES FURNIER	KLAR LACKIERTES FURNIER
3107	Stuhl, stapelbar (max 12 Stück), Sitzhöhe 43 cm, 46 cm oder 48 cm, Gestell aus verchromtem oder pulverbeschichtetem Stahlrohr	410	436	494
3207	Armlehnstuhl, Sitzhöhe 43 cm oder 46 cm, Gestell aus verchromtem oder pulverbeschichtetem Stahlrohr	688	772	831
3187	Niedriger Barhocker, Sitzhöhe 64 cm, Gestell aus verchromtem oder pulverbeschichtetem Stahlrohr	578	604	663
3197	Hoher Barhocker, Sitzhöhe 76 cm, Gestell aus verchromtem oder pulverbeschichtetem Stahlrohr	578	604	663
3117	Drehstuhl, einstellbare Sitzhöhe 44-56 cm, Gestell aus verchromtem oder pulverbeschichtetem Stahlrohr	923	923	1.007
3217	Dreharmlehnstuhl, einstellbare Sitzhöhe 44-56 cm, Gestell aus verchromtem oder pulverbeschichtetem Stahlrohr	1.175	1.259	1.343

GEFÄRBTES ESCHES ODER LACKIERTES FURNIER - SIEHE OBERFLÄCHENAUSWAHL
PALE ROSE, WILD ROSE, VENETIAN RED, PARADISE ORANGE, BURNT YELLOW, TRUE YELLOW, LIGHT BEIGE, DEEP CLAY, OLIVE GREEN, LAVENDER BLUE, DUSK BLUE, MIDNIGHT BLUE, EVERGREEN, NINE GREY, SCHWARZ, WEISS

KLAR LACKIERTES FURNIER - SIEHE OBERFLÄCHENAUSWAHL
AHORN, BUCHE, ESCHES, KIRSCHES, OREGON PINE, ULME, EICHE, WALNUSSES, EICHE - DUNKEL GEFÄRBT, EICHE - KOMPLETT DUNKEL GEFÄRBT

GESTELL-FARBEN
AHORN, BUCHE, ESCHES, KIRSCHES, OREGON PINE, ULME, EICHE, WALNUSSES, EICHE - DUNKEL GEFÄRBT, EICHE - KOMPLETT DUNKEL GEFÄRBT

FRONT-POLSTERUNG - GEFÄRBTES ESCHES FURNIER

MODELL	BESCHREIBUNG	CHRISTIANSHAVN	KATEGORIE 1	KATEGORIE 2	KATEGORIE 3	KATEGORIE 4	KATEGORIE 5
3107	Stuhl, Sitzhöhe 43,cm, 46 cm oder 48 cm, Gestell aus verchromtem oder pulverbeschichtetem Stahlrohr	562	604	637	822	965	1.259
3207	Armlehnstuhl, Sitzhöhe 43 cm oder 46 cm, Gestell aus verchromtem oder pulverbeschichtetem Stahlrohr	839	881	923	1.091	1.259	1.553
3187	Niedriger Barhocker, Sitzhöhe 64 cm, Gestell aus verchromtem oder pulverbeschichtetem Stahlrohr	738	780	814	1.007	1.175	1.427
3197	Hoher Barhocker, Sitzhöhe 76 cm, Gestell aus verchromtem oder pulverbeschichtetem Stahlrohr	738	780	814	1.007	1.175	1.427
3117	Drehstuhl, einstellbare Sitzhöhe 44-56 cm, Gestell aus verchromtem oder pulverbeschichtetem Stahlrohr	1.049	1.091	1.133	1.343	1.469	1.763
3217	Dreharmlehnstuhl, einstellbare Sitzhöhe 44-56 cm, Gestell aus verchromtem oder pulverbeschichtetem Stahlrohr	1.343	1.343	1.385	1.595	1.763	2.015

FRONT-POLSTERUNG - LACKIERTES FURNIER


MODELL	BESCHREIBUNG	CHRISTIANSHAVN	KATEGORIE 1	KATEGORIE 2	KATEGORIE 3	KATEGORIE 4	KATEGORIE 5
3107	Stuhl, Sitzhöhe 43,cm, 46 cm oder 48 cm, Gestell aus verchromtem oder pulverbeschichtetem Stahlrohr	578	621	654	839	1.007	1.259
3207	Armlehnstuhl, Sitzhöhe 43 cm oder 46 cm, Gestell aus verchromtem oder pulverbeschichtetem Stahlrohr	923	965	1.007	1.175	1.343	1.637
3187	Niedriger Barhocker, Sitzhöhe 64 cm, Gestell aus verchromtem oder pulverbeschichtetem Stahlrohr	747	789	831	1.007	1.175	1.469
3197	Hoher Barhocker, Sitzhöhe 76 cm, Gestell aus verchromtem oder pulverbeschichtetem Stahlrohr	747	789	831	1.007	1.175	1.469
3117	Drehstuhl, einstellbare Sitzhöhe 44-56 cm, Gestell aus verchromtem oder pulverbeschichtetem Stahlrohr	1.091	1.175	1.175	1.343	1.511	1.847
3217	Dreharmlehnstuhl, einstellbare Sitzhöhe 44-56 cm, Gestell aus verchromtem oder pulverbeschichtetem Stahlrohr	1.427	1.469	1.511	1.679	1.847	2.100

FRONT-POLSTERUNG - KLAR LACKIERTES FURNIER

MODELL	BESCHREIBUNG	CHRISTIANSHAVN	KATEGORIE 1	KATEGORIE 2	KATEGORIE 3	KATEGORIE 4	KATEGORIE 5
3107	Stuhl, Sitzhöhe 43,cm, 46 cm oder 48 cm, Gestell aus verchromtem oder pulverbeschichtetem Stahlrohr	646	696	730	923	1.049	1.343
3207	Armlehnstuhl, Sitzhöhe 43 cm oder 46 cm, Gestell aus verchromtem oder pulverbeschichtetem Stahlrohr	1.007	1.049	1.091	1.259	1.427	1.679
3187	Niedriger Barhocker, Sitzhöhe 64 cm, Gestell aus verchromtem oder pulverbeschichtetem Stahlrohr	822	881	923	1.091	1.259	1.511
3197	Hoher Barhocker, Sitzhöhe 76 cm, Gestell aus verchromtem oder pulverbeschichtetem Stahlrohr	822	881	923	1.091	1.259	1.511
3117	Drehstuhl, einstellbare Sitzhöhe 44-56 cm, Gestell aus verchromtem oder pulverbeschichtetem Stahlrohr	1.175	1.217	1.259	1.427	1.595	1.847
3217	Dreharmlehnstuhl, einstellbare Sitzhöhe 44-56 cm, Gestell aus verchromtem oder pulverbeschichtetem Stahlrohr	1.511	1.553	1.595	1.763	1.931	2.184

KATEGORIE 1: BELFAST, CANVAS, CAPTURE, DIABLO, FAME, REMIX, TONUS
KATEGORIE 2: DIVINA, DIVINA MELANGE, DIVINA MD, FIORD, HALLINGDAL, RE-WOOL, STEELCUT, STEELCUT TRIO, SUNNIVA, VANIR
KATEGORIE 3: COMFORT, ESSENTIAL
KATEGORIE 4: SOFT
KATEGORIE 5: GRACE, EMBRACE, NATURAL, CHESTNUT

AUSGEWÄHLTE STOFFFARBEN - SIEHE OBERFLÄCHENAUSWAHL
BELFAST (770593, 770660, 771772, 772062, 772143, 772150, 772255, 774232, 774926, 775139)
VANIR (193, 243, 373, 393, 413, 443, 473, 693, 733, 773, 913, 983)



VOLLPOLSTERUNG

MODELL	BESCHREIBUNG	CHRISTIANSHAVN	KATEGORIE 1	KATEGORIE 2	KATEGORIE 3	KATEGORIE 4	KATEGORIE 5
3107	Stuhl, Sitzhöhe 43 cm, 46 cm oder 48 cm, Gestell aus verchromtem oder pulverbeschichtetem Stahlrohr	646	688	721	965	1.175	1.637
3207	Armlehnstuhl, Sitzhöhe 43 cm oder 46 cm, Gestell aus verchromtem oder pulverbeschichtetem Stahlrohr	881	923	965	1.217	1.469	1.847
3187	Niedriger Barhocker, Sitzhöhe 64 cm, Gestell aus verchromtem oder pulverbeschichtetem Stahlrohr	881	923	965	1.217	1.385	1.679
3197	Hoher Barhocker, Sitzhöhe 76 cm, Gestell aus verchromtem oder pulverbeschichtetem Stahlrohr	881	923	965	1.217	1.385	1.679
3117	Drehstuhl, einstellbare Sitzhöhe 44-56 cm, Gestell aus verchromtem oder pulverbeschichtetem Stahlrohr	1.091	1.133	1.175	1.385	1.637	1.931
3217	Dreharmlehnstuhl, einstellbare Sitzhöhe 44-56 cm, Gestell aus verchromtem oder pulverbeschichtetem Stahlrohr	1.385	1.469	1.511	1.763	1.973	2.268

KATEGORIE 1: BELFAST, CANVAS, CAPTURE, DIABLO, FAME, REMIX, TONUS

KATEGORIE 2: DIVINA, DIVINA MELANGE, DIVINA MD, FIORD, HALLINGDAL, RE-WOOL, STEELCUT, STEELCUT TRIO, SUNNIVA, VANIR

KATEGORIE 3: COMFORT, ESSENTIAL

KATEGORIE 4: SOFT

KATEGORIE 5: GRACE, EMBRACE, RUSTIK, NATURAL, CHESTNUT

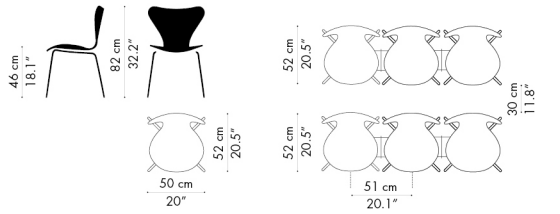
AUSGEWÄHLTE STOFFFARBEN - SIEHE OBERFLÄCHENAUSWAHL

ERGÄNZUNGEN

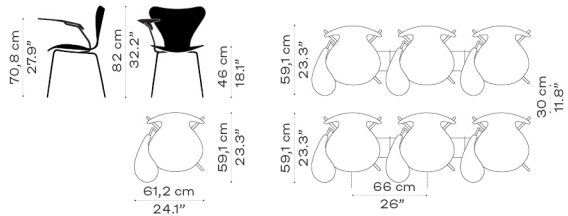
BESCHREIBUNG	PREIS
Gebremste oder ungebremste Doppelrollen für Teppichböden	Kein Aufpreis
Gebremste oder ungebremste Doppelrollen für Hartfußböden	Kein Aufpreis
Kupplungsbeschlag für 3107, kurz	66
Kupplungsbeschlag für 3107 mit Schreibstütze und 3207, lang	66
Schreibstütze für 3107, kippbar, weiße Laminatoberfläche, Armbügel verchromt	268
Kleiner Transportwagen für 12 Stück 3107 Stühle, nur ungepolsterte Stühle	394
Großer Transportwagen für 40 Stück 3107 Stühle, nur ungepolsterte Stühle	755
Filzgleiter (4 Stck.)	7
Stuhl Aufhängung für 3107 Stühle, unter der Tischplatte montiert, nur für ungepolsterte Stühle	57
3107SC Sitzkissen, Wild Leder, Walnuss	100
3107SC Sitzkissen, Raw Leder, Schwarz (colli 12 pcs.)	66
3107SC Sitzkissen, Intense Leder, Braun (colli 12 Stk.)	66



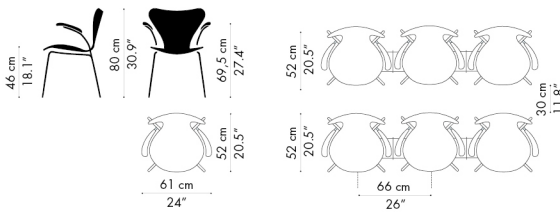
3107



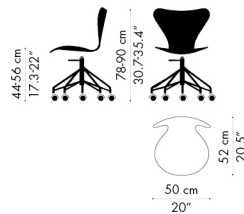
3107 WITH WRITING TABLET



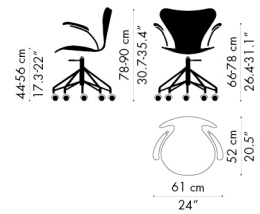
3102



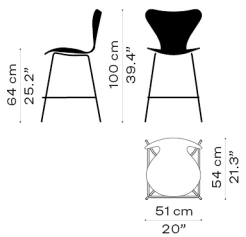
3117



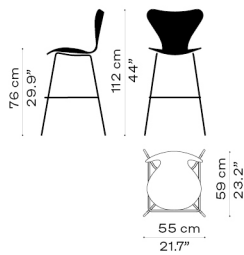
3217



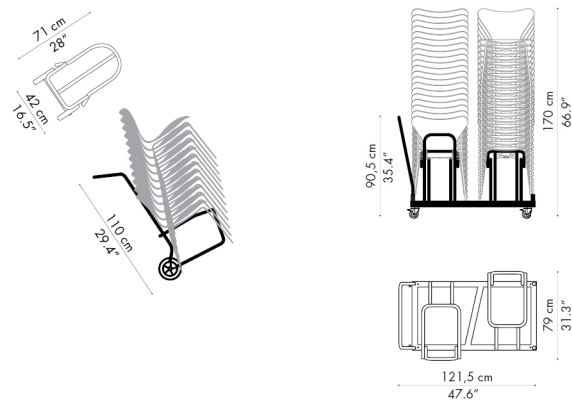
3117




3217



SMALL AND LARGE TRANSPORT DOLLY FOR STACKABLE CHAIRS





CHILDREN'S CHAIRS / JUNIOR ARNE JACOBSEN 2005/2019

11.2023

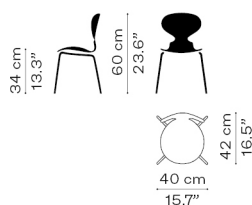
Der Kinderstuhl ist in gefärbtem Esche Furnier in drei Farben erhältlich. Das 4-beinige Gestell (stapelbar) ist aus pulverbeschichtetem Stahlrohr in der zur Sitzschale passenden Farbe gefertigt.

Der Junior-Stuhl ist in klar lackiertem Eiche Furnier oder schwarz gefärbtem Esche Furnier mit verchromten Stahlgestell erhältlich, gefärbte Esche Evergreen oder Burnt Yellow sind mit Brown Bronze gestell erhältlich.

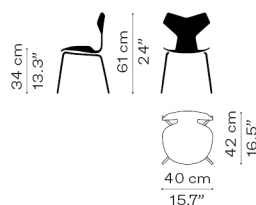
KINDERSTUHL / JUNIOR STUHL

MODELL	BESCHREIBUNG	PREIS
840227	Kinderstuhl, stapelbar (max 10 Stück), Sitzhöhe 34 cm, Midnight Blue (895), Gestell aus Stahlrohr pulverbeschichtet monochrom - colli 2	268
840228	Kinderstuhl, stapelbar (max 10 Stück), Sitzhöhe 34 cm, Wild Rose (635), Gestell aus Stahlrohr pulverbeschichtet monochrom - colli 2	268
840229	Kinderstuhl, stapelbar (max 10 Stück), Sitzhöhe 34 cm, Oregon Pine (50), Gestell aus Stahlrohr pulverbeschichtet monochrom - colli 2	268
840236	Junior Stuhl, Sitzhöhe 52 cm, Schwarz, Gestell aus verchromtem Stahlrohr	310
840237	Junior Stuhl, Sitzhöhe 52 cm, Eichenfurnier, Gestell aus verchromtem Stahlrohr	310
840238	Junior Stuhl, Sitzhöhe 52 cm, Burnt Yellow, Gestell aus Brown Bronze pulverbeschichtetem Stahlrohr	310
840239	Junior Stuhl, Sitzhöhe 52 cm, Evergreen, Gestell aus Brown Bronze pulverbeschichtetem Stahlrohr	310

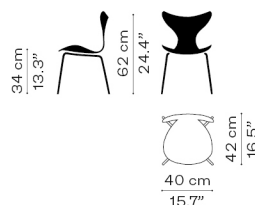
ANT™ CHILDREN'S CHAIR



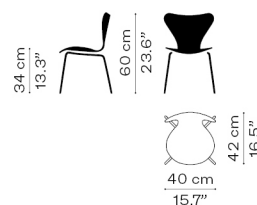
GRAND PRIX™ CHILDREN'S CHAIR



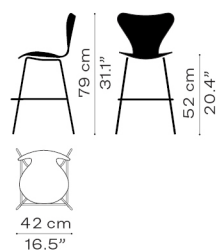
LILY™ CHILDREN'S CHAIR




SERIES 7™ CHILDREN'S CHAIR



SERIES 7™ JUNIOR





DOT™ / HIGH DOT™ ARNE JACOBSEN 1954

11.2023

Der Dot™ und der High Dot™ Hocker sind in ausgewählten Leder-, Textil- (nur Dot™) und Furniervarianten erhältlich: Schwarz gefärbte Esche oder klar lackiertes Nussbaumholz. Alle Hocker sind mit vier Beinen ausgestattet, während der High Dot™ Counter auch mit einem dreibeinigen Fuß erhältlich ist. Die Gestelle sind aus verchromtem oder pulverbeschichtetem Stahlrohr gefertigt.

DOT™, 46CM

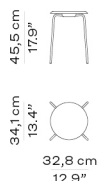
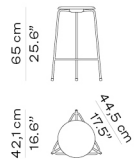
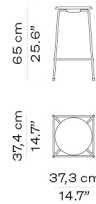
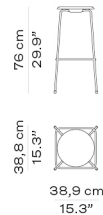
MODELL	BESCHREIBUNG	PREIS
840128	3-beinig Gefärbte Esche Schwarz, Gestell aus verchromtem Stahlrohr	226
840132	Walnuss Furnier, Gestell aus verchromtem Stahlrohr	226
840105	Dot™ Hocker, Sitzhöhe 46 cm, Intense Leder Schwarz matt, Gestell aus schwarz pulverbeschichtetem Stahlrohr (colli 2)	268
840100	Dot™ Hocker, Sitzhöhe 46 cm, Wild Leder Walnuß, Gestell aus verchromtem Stahlrohr (colli 2)	268

HIGH DOT™ COUNTER, 65 CM

MODELL	BESCHREIBUNG	PREIS
840129	3-beinig Gefärbte Esche Schwarz, Gestell aus verchromtem Stahlrohr	301
840133	3-beinig Walnuss Furnier, Gestell aus verchromtem Stahlrohr	301
840106	High Dot™ Hocker, Sitzhöhe 65 cm, Intense Leder Schwarz matt, Gestell aus schwarz pulverbeschichtetem Stahlrohr	360
840107	High Dot™ Hocker, Sitzhöhe 65 cm, Walnut Wild Leder, Gestell aus verchromtem Stahlrohr	360
840108	High Dot™ Hocker, Sitzhöhe 65 cm, geschliffenes Lava Leder, Gestell aus verchromtem Stahlrohr	360
840130	4-beinig Gefärbte Esche Schwarz, Gestell aus verchromtem Stahlrohr	301
840134	4-beinig Walnuss Furnier, Gestell aus verchromtem Stahlrohr	301
840136	4-beinig Intense Leder Schwarz matt, Gestell aus schwarz pulverbeschichtetem Stahlrohr	352
840138	4-beinig Wild Leder Walnuss, Gestell aus verchromtem Stahlrohr	352

HIGH DOT™ BAR, 76 CM

MODELL	BESCHREIBUNG	PREIS
840131	4-beinig Gefärbte Esche Schwarz, Gestell aus verchromtem Stahlrohr	301
840135	4-beinig Walnuss Furnier, Gestell aus verchromtem Stahlrohr	301
840137	4-beinig Intense Leder Schwarz matt, Gestell aus schwarz pulverbeschichtetem Stahlrohr	352
840139	4-beinig Wild Leder Walnuss, Gestell aus verchromtem Stahlrohr	352

DOT™	HIGH DOT™ COUNTER	HIGH DOT™ COUNTER	HIGH DOT™ BAR
			



GRAND PRIX™ ARNE JACOBSEN 1957

11.2023

Der Grand Prix™ ist in klar lackiertem (Eiche oder Nussbaum), gefärbtem Eschen- oder lackiertem (nur 3130) Furnier erhältlich. Alle Stühle sind aus formgepresstem Furnier hergestellt. Die Front- oder Vollpolsterung ist in einer Vielzahl von Textil- und Ledervarianten erhältlich. Das Untergestell wird mit vier Beinen in verschiedenen Varianten geliefert: Verchromtes oder pulverbeschichtetes Stahlrohr (stapelbar bis max. 5 Stück) und Holzbeine (nicht stapelbar). Neben einem Untergestell mit vier Beinen aus Stahlrohr gibt es auch ein höhenverstellbares Drehgestell mit Rollen, einen Tresen- oder einen Barhocker.

MODELL	BESCHREIBUNG	GEFÄRBTES ESCHE FURNIER	LACKIERTES FURNIER	KLAR LACKIERTES FURNIER
3130	Stuhl, stapelbar (max 5 Stück), Sitzhöhe 43 cm, 46 cm oder 48 cm, Gestell aus verchromtem oder pulverbeschichtetem Stahlrohr	410	436	494
4130	Stuhl, Sitzhöhe 43 cm oder 46 cm, Holzgestell	562		587
3138	Niedriger Barhocker, Sitzhöhe 64 cm, Gestell aus verchromtem oder pulverbeschichtetem Stahlrohr	553	562	629
3139	Hoher Barhocker, Sitzhöhe 76 cm, Gestell aus verchromtem oder pulverbeschichtetem Stahlrohr	553	562	629
3131	Drehstuhl, einstellbare Sitzhöhe 44-56 cm, Gestell aus verchromtem oder pulverbeschichtetem Stahlrohr	839	923	965

GEFÄRBTES ESCHER ODER LACKIERTES FURNIER - SIEHE OBERFLÄCHENAUSWAHL
PALE ROSE, WILD ROSE, VENETIAN RED, PARADISE ORANGE, BURNT YELLOW, TRUE YELLOW, LIGHT BEIGE, DEEP CLAY, OLIVE GREEN, LAVENDER BLUE, DUSK BLUE, MIDNIGHT BLUE, EVERGREEN, NINE GREY, SCHWARZ, WEISS

KLAR LACKIERTES FURNIER - SIEHE OBERFLÄCHENAUSWAHL
EICHE, WALNUS

GESTELL-FARBEN
3130, 3131, 3138, 3139: SILVER GREY, WARM GRAPHITE, BROWN BRONZE, SCHWARZ, WEISS (NUR IN KOMBINATION MIT WEISSER SITZSCHALE), NINE GREY, CHROM
4130*: EICHE, WALNUS, SCHWARZ, NINE GREY, WEISS (NUR IN KOMBINATION MIT WEISSER SITZSCHALE)

[*EICHEN-/WALNUSFURNIER SCHALEN SIND NUR MIT PASSENDEM HOLZUNTERGESTELL ERHÄLTICH]

FRONT-POLSTERUNG - GEFÄRBTES ESCHER FURNIER

MODELL	BESCHREIBUNG	CHRISTIANSHAVN	KATEGORIE 1	KATEGORIE 2	KATEGORIE 3	KATEGORIE 4	KATEGORIE 5
3130	Stuhl, stapelbar (max 5 Stück), Sitzhöhe 43 cm, 46 cm oder 48 cm, Gestell aus verchromtem oder pulverbeschichtetem Stahlrohr	562	604	637	822	965	1.259
4130	Stuhl, Sitzhöhe 43 cm oder 46 cm, Holzgestell	721	772	797	1.007	1.133	1.427
3138	Niedriger Barhocker, Sitzhöhe 64 cm, Gestell aus verchromtem oder pulverbeschichtetem Stahlrohr	705	738	772	965	1.091	1.385
3139	Hoher Barhocker, Sitzhöhe 76 cm, Gestell aus verchromtem oder pulverbeschichtetem Stahlrohr	705	738	772	965	1.091	1.385
3131	Drehstuhl, einstellbare Sitzhöhe 44-56 cm, Gestell aus verchromtem oder pulverbeschichtetem Stahlrohr	1.007	1.049	1.091	1.259	1.385	1.679

FRONT-POLSTERUNG - LACKIERTES FURNIER

MODELL	BESCHREIBUNG	CHRISTIANSHAVN	KATEGORIE 1	KATEGORIE 2	KATEGORIE 3	KATEGORIE 4	KATEGORIE 5
3130	Stuhl, stapelbar (max 5 Stück), Sitzhöhe 43 cm, 46 cm oder 48 cm, Gestell aus verchromtem oder pulverbeschichtetem Stahlrohr	578	621	654	839	1.007	1.259
3138	Niedriger Barhocker, Sitzhöhe 64 cm, Gestell aus verchromtem oder pulverbeschichtetem Stahlrohr	713	755	789	965	1.091	1.385
3139	Hoher Barhocker, Sitzhöhe 76 cm, Gestell aus verchromtem oder pulverbeschichtetem Stahlrohr	713	755	789	965	1.091	1.385
3131	Drehstuhl, einstellbare Sitzhöhe 44-56 cm, Gestell aus verchromtem oder pulverbeschichtetem Stahlrohr	1.049	1.091	1.133	1.301	1.427	1.763

FRONT-POLSTERUNG - KLAR LACKIERTES FURNIER

MODELL	BESCHREIBUNG	CHRISTIANSHAVN	KATEGORIE 1	KATEGORIE 2	KATEGORIE 3	KATEGORIE 4	KATEGORIE 5
3130	Stuhl, stapelbar (max 5 Stück), Sitzhöhe 43 cm, 46 cm oder 48 cm, Gestell aus verchromtem oder pulverbeschichtetem Stahlrohr	646	696	730	923	1.049	1.343
4130	Stuhl, Sitzhöhe 43 cm oder 46 cm, Holzgestell	747	789	822	1.007	1.175	1.427
3138	Niedriger Barhocker, Sitzhöhe 64 cm, Gestell aus verchromtem oder pulverbeschichtetem Stahlrohr	780	822	881	1.049	1.175	1.427
3139	Hoher Barhocker, Sitzhöhe 76 cm, Gestell aus verchromtem oder pulverbeschichtetem Stahlrohr	780	822	881	1.049	1.175	1.427
3131	Drehstuhl, einstellbare Sitzhöhe 44-56 cm, Gestell aus verchromtem oder pulverbeschichtetem Stahlrohr	1.133	1.175	1.175	1.385	1.511	1.763

KATEGORIE 1: CANVAS, CAPTURE, DIABLO, FAME, REMIX, TONUS
KATEGORIE 2: DIVINA, DIVINA MELANGE, DIVINA MD, FIORD, HALLINGDAL, RE-WOOL, STEELCUT, STEELCUT TRIO, SUNNIVA, VANIR
KATEGORIE 3: COMFORT, ESSENTIAL
KATEGORIE 4: SOFT
KATEGORIE 5: GRACE, EMBRACE, NATURAL

AUSGEWÄHLTE STOFFFARBEN - SIEHE OBERFLÄCHENAUSWAHL
VANIR (193, 243, 373, 393, 413, 443, 473, 693, 733, 773, 913, 983)



VOLLPOLSTERUNG

MODELL	BESCHREIBUNG	CHRISTIANSHAVN	KATEGORIE	KATEGORIE	KATEGORIE	KATEGORIE	KATEGORIE
			1	2	3	4	5
3130	Stuhl, Sitzhöhe 43 cm, 46 cm oder 48 cm, Gestell aus verchromtem oder pulverbeschichtetem Stahlrohr	646	688	721	965	1.175	1.637
4130	Stuhl, Sitzhöhe 43 cm oder 46 cm, Holzgestell	814	839	881	1.133	1.343	1.847
3138	Niedriger Barhocker, Sitzhöhe 64 cm, Gestell aus verchromtem oder pulverbeschichtetem Stahlrohr	822	881	923	1.175	1.343	1.595
3139	Hoher Barhocker, Sitzhöhe 76 cm, Gestell aus verchromtem oder pulverbeschichtetem Stahlrohr	822	881	923	1.175	1.343	1.595
3131	Drehstuhl, einstellbare Sitzhöhe 44-56 cm, Gestell aus verchromtem oder pulverbeschichtetem Stahlrohr	1.007	1.091	1.133	1.343	1.553	1.847

KATEGORIE 1: CANVAS, CAPTURE, DIABLO, FAME, REMIX, TONUS

KATEGORIE 2: DIVINA, DIVINA MELANGE, DIVINA MD, FIORD, HALLINGDAL, RE-WOOL, STEELCUT, STEELCUT TRIO, SUNNIVA, VANIR

KATEGORIE 3: COMFORT, ESSENTIAL

KATEGORIE 4: SOFT

KATEGORIE 5: GRACE, EMBRACE, RUSTIK, NATURAL

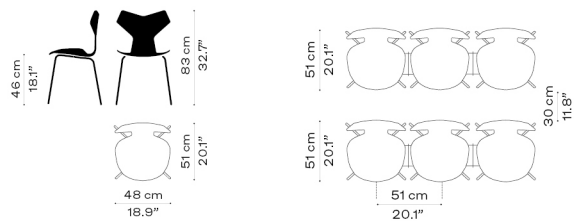
AUSGEWÄHLTE STOFFFARBEN - SIEHE OBERFLÄCHENAUSWAHL
VANIR (193, 243, 373, 393, 413, 443, 473, 693, 733, 773, 913, 983)

ERGÄNZUNGEN

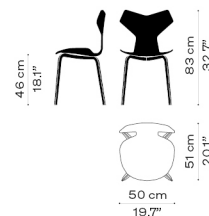
BESCHREIBUNG	PREIS
Gebremste oder ungebremste Doppelrollen für Teppichböden	Kein Aufpreis
Gebremste oder ungebremste Doppelrollen für Hartfußböden	Kein Aufpreis
Kupplungsbeschlag für 3130 Stühle	66
Kleiner Transportwagen für 5 Stück 3130 Stühle, ungepolsterte Stühle	394
Stuhl Aufhängung für 3130 Stühle, unter der Tischplatte montiert, nur für ungepolsterte Stühle	57
Filzgleiter (4 Stck.)	7



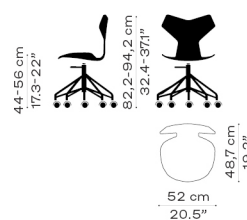
3130



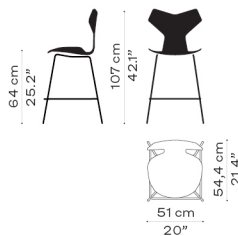
4130



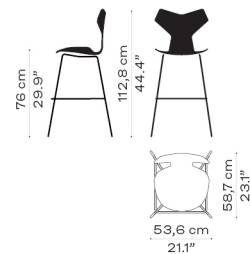
3131



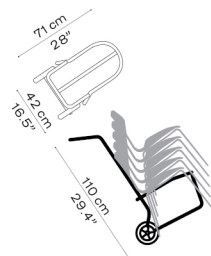
3138



3139



SMALL TRANSPORT DOLLY FOR STACKABLE CHAIRS





LILY™ ARNE JACOBSEN 1970

11.2023

Der Lily™ Stuhl ist in zwei Varianten erhältlich; mit oder ohne Armlehnen, in klar lackiertem Walnuss Furnier oder vollbepolstert in einer Vielzahl von Textil- und Ledervarianten erhältlich. Alle Stühle werden aus formgepresstem Furnier gefertigt. Das vierbeinige Gestell besteht aus verchromtem Stahlrohr.

MODELL	BESCHREIBUNG	KLAR LACKIERTES WALNUSS
3108	Stuhl, stapelbar (max 8 Stück), Sitzhöhe 43 cm oder 46 cm, Gestell aus verchromtem Stahlrohr	629
3208	Armlehnstuhl, Sitzhöhe 43 cm oder 46 cm, Gestell aus verchromtem Stahlrohr	1.133

VOLLPOLSTERUNG

MODELL	BESCHREIBUNG	CHRISTIANSHAVN	KATEGORIE 1	KATEGORIE 2	KATEGORIE 3	KATEGORIE 4	KATEGORIE 5
3108	Stuhl, stapelbar (max 8 Stück), Sitzhöhe 43 cm oder 46 cm, Gestell aus verchromtem Stahlrohr	1.049	1.133	1.133	1.595	1.931	2.688
3208	Armlehnstuhl, Sitzhöhe 43 cm oder 46 cm, Gestell aus verchromtem Stahlrohr	2.268	2.352	2.352	2.604	3.024	3.864

KATEGORIE 1: CANVAS, CAPTURE, DIABLO, FAME, REMIX, TONUS

KATEGORIE 2: DIVINA, DIVINA MELANGE, DIVINA MD, FIORD, HALLINGDAL, RE-WOOL, STEELCUT, STEELCUT TRIO, SUNNIVA, VANIR

KATEGORIE 3: COMFORT, ESSENTIAL

KATEGORIE 4: SOFT

KATEGORIE 5: GRACE, EMBRACE, RUSTIK, NATURAL, CHESTNUT

AUSGEWÄHLTE STOFFFARBEN - SIEHE OBERFLÄCHENAUSWAHL
VANIR (193, 243, 373,393, 413, 443, 473, 693, 733, 773, 913, 983)

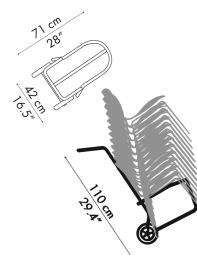
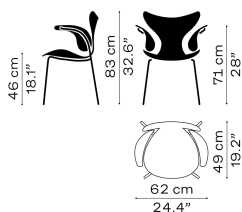
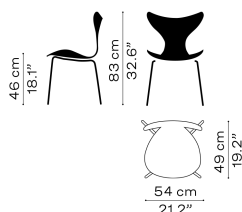
ERGÄNZUNGEN

BESCHREIBUNG	PREIS
Filzgleiter (4 Stck.)	7
Kupplungsbeschlag für 3108	66
Kleiner Transportwagen für 8 Stück 3108 Stühle, ungepolsterte Stühle	394
Stuhl Aufhängung für 3108 Stühle, unter der Tischplatte montiert, nur für ungepolsterte Stühle	57

3108

3208

KLEINER TRANSPORTWAGEN





DROP™
ARNE JACOBSEN 1958/2014

11.2023

Der Drop™ Stuhl besteht aus einer Schale aus ABS-Kunststoff und vier Beinen aus verchromtem oder pulverbeschichtetem Stahlrohr. Der Stuhl ist auch mit einer großen Auswahl an Textil- und Lederbezügen erhältlich.

KUNSTSTOFF

MODELL	BESCHREIBUNG	KUNSTSTOFF (ABS)
3110	Stuhl, 43 cm oder 46 cm, Gestell aus verchromtem oder pulverbeschichtetem Stahlrohr	293

FARBE DER SCHALE - SIEHE OBERFLÄCHENAUSWAHL
DEEP CLAY, LIGHT BEIGE, PALE ROSE, OLIVE GREEN, SCHWARZ, WEISS

GESTELL-FARBEN
WARM GRAPHITE, BROWN BRONZE, SCHWARZ, WEISS (NUR IN KOMBINATION MIT WEISSER SITZSCHALE), CHROM

VOLLPOLSTERUNG

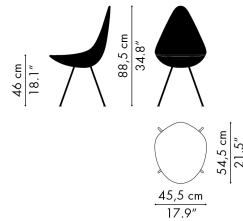
MODELL	BESCHREIBUNG	CHRISTIANSHAVN	KATEGORIE 1	KATEGORIE 2	KATEGORIE 3	KATEGORIE 4	KATEGORIE 5
3110	Stuhl, 43 cm oder 46 cm, handgenäht, Gestell aus verchromtem oder pulverbeschichtetem Stahlrohr	923	965	1.007	1.553	1.763	2.015
3110UB	Stuhl, 43 cm oder 46 cm, Essential Leder mit Frontnähten und Lederkeder, Gestell aus verchromtem oder pulverbeschichtetem Stahlrohr				1.007		

KATEGORIE 1: CANVAS, CAPTURE, DIABLO, FAME, REMIX, TONUS
KATEGORIE 2: DIVINA, DIVINA MELANGE, DIVINA MD, FIORD, HALLINGDAL, RE-WOOL, STEELCUT, STEELCUT TRIO, SUNNIVA
KATEGORIE 3: COMFORT, ESSENTIAL
KATEGORIE 4: AURA
KATEGORIE 5: GRACE, EMBRACE, RUSTIK, NATURAL

ERGÄNZUNGEN

BESCHREIBUNG	PREIS
Filzgleiter (4 Stck.)	7
3110SC Sitzkissen, Salsa 3 Stoff, grau (36)	53
3110SC Sitzkissen, Salsa 3 Stoff, schwarz (39)	53

3110/3110UB





LITTLE GIRAFFE™ ARNE JACOBSEN 1959/2018

11.2023

Der Little Giraffe™ Sessel ist mit fixiertem oder mit abnehmbarem Bezug und in einer großen Auswahl an Stoff- und Lederarten erhältlich. Sitz und Rückenlehne des Stuhls bestehen aus PUR-Schaum, der um einen inneren Stahlrahmen geformt ist. Das Untergestell ist entweder mit vier Stahlrohrbeinen oder einem fünfarmigen Fußkreuz aus Aluminiumdruckguss erhältlich.

MODELL	BESCHREIBUNG	CHRISTIANSHAVN	KATEGORIE	KATEGORIE	KATEGORIE	KATEGORIE	KATEGORIE
			1	2	3	4	5
3201	Stuhl, fester Bezug, 4 Beine, Gestell aus verchromtem oder pulverbeschichtetem Stahlrohr	1.049	1.091	1.259	1.847	2.268	2.688
3201R	Stuhl, abnehmbarer Bezug, 4 Beine, Gestell aus verchromtem oder pulverbeschichtetem Stahlrohr	1.175	1.217	1.385			
3211	Drehstuhl, fester Bezug, höhenverstellbar, seidenmatt gebürstetes oder schwarz pulverbeschichtetes Aluminiumgestell, 5 Doppelrollen	1.259	1.343	1.469	2.100	2.520	2.940
3211R	Drehstuhl, abnehmbarer Bezug, höhenverstellbar, seidenmatt gebürstetes oder schwarz pulverbeschichtetes Aluminiumgestell, 5 Doppelrollen	1.385	1.427	1.595			
32C	Abnehmbarer Bezug, nur in Stoff erhältlich	310	318	368			

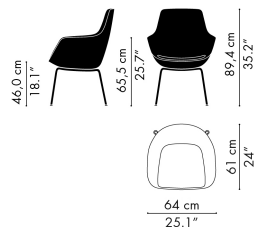
KATEGORIE 1: CANVAS, CAPTURE, DIABLO, FAME, REMIX, TONUS
KATEGORIE 2: DIVINA, DIVINA MELANGE, DIVINA MD, FIORD, HALLINGDAL, RE-WOOL, STEELCUT, STEELCUT TRIO, SUNNIVA
KATEGORIE 3: COMFORT (3201 & 3211), ESSENTIAL
KATEGORIE 4: AURA
KATEGORIE 5: GRACE, EMBRACE, RUSTIK, NATURAL

GESTELL-FARBEN
3201, 3201R: SCHWARZ, CHROM
3211, 3211R: SCHWARZ, GEBÜRSTETES ALUMINIUM

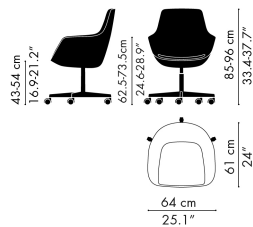
ERGÄNZUNGEN

BESCHREIBUNG	PREIS
Gebremste oder ungebremste Doppelrollen für Teppichböden	Kein Aufpreis
Gebremste oder ungebremste Doppelrollen für Hartfußböden	Kein Aufpreis

3201



3211





OXFORD™ ARNE JACOBSEN 1965

11.2023

Der Oxford™ Stuhl ist vollbepolstert und in einer Vielzahl von Textil- und Ledervarianten konfigurierbar. Der Stuhl ist verfügbar mit niedriger oder mittlerer Rückenlehne, wahlweise mit oder ohne Armlehnen. Die Sitzschale des Oxford™-Stuhls besteht aus einem formgepressten Furnierkern, überzogen mit HR-Schaum. Das Gestell des Stuhls besteht aus Druckgussaluminium. Das Fußkreuz ist hierbei entweder vier- oder fünfarmig, mit oder ohne Rollen, entweder fix oder höhenverstellbar inkl. Kippmechanismus. Die Gestelle sind in zwei Ausführungen verfügbar: seidenmatt gebürstet oder pulverbeschichtetes Aluminium, während das fünfarmige Fußkreuz optional auch in verspiegeltem Chrom erhältlich ist. Für Konfigurationen mit Armlehnen sind optional komfortsteigernde gepolsterte Armauflagen erhältlich.

VIERARMIGES FUßKREUZ

MODELL	BESCHREIBUNG	CHRISTIANSHAVN	KATEGORIE	KATEGORIE	KATEGORIE	KATEGORIE	KATEGORIE
			1	2	3	4	5
3141T	Stuhl, niedriger Rücken, feste Sitzhöhe, Kunststoffgleiter	1.763	1.847	1.931	2.184	2.520	3.528
3143T	Stuhl, mittlerer Rücken, feste Sitzhöhe, Kunststoffgleiter	1.931	2.100	2.184	2.436	2.940	3.864
3241T	Armlehnstuhl, niedriger Rücken, feste Sitzhöhe, Kunststoffgleiter	1.931	2.100	2.184	2.436	2.772	3.696
3243T	Armlehnstuhl, mittlerer Rücken, feste Sitzhöhe, Kunststoffgleiter	2.184	2.268	2.352	2.688	4.032	4.032

FÜNFARMIGES FUßKREUZ

MODELL	BESCHREIBUNG	CHRISTIANSHAVN	KATEGORIE	KATEGORIE	KATEGORIE	KATEGORIE	KATEGORIE
			1	2	3	4	5
3171T	Stuhl, niedriger Rücken, feste Sitzhöhe, Kunststoffgleiter	1.931	1.973	2.100	2.352	2.688	3.612
3173T	Stuhl, mittlerer Rücken, feste Sitzhöhe, Kunststoffgleiter	2.100	2.184	2.352	2.604	2.940	3.948
3191T	Stuhl, niedriger Rücken, höhenverstellbar, Wippmechanik, Kunststoffgleiter	1.931	2.015	2.184	2.436	2.772	3.696
3193T	Stuhl, mittlerer Rücken, höhenverstellbar, Wippmechanik, Kunststoffgleiter	2.184	2.268	2.352	2.688	3.024	4.032
3271T	Armlehnstuhl, niedriger Rücken, feste Sitzhöhe, Kunststoffgleiter	2.100	2.184	2.268	2.520	2.856	3.864
3273T	Armlehnstuhl, mittlerer Rücken, feste Sitzhöhe, Kunststoffgleiter	2.268	2.436	2.520	2.772	3.192	4.200
3291T	Armlehnstuhl, niedriger Rücken, höhenverstellbar, Wippmechanik, Kunststoffgleiter	2.184	2.268	2.352	2.604	2.940	3.948
3293T	Armlehnstuhl, mittlerer Rücken, höhenverstellbar, Wippmechanik, Kunststoffgleiter	2.352	2.436	2.604	2.856	3.192	4.200

FÜNFARMIGES FUßKREUZ MIT ROLLEN

MODELL	BESCHREIBUNG	CHRISTIANSHAVN	KATEGORIE	KATEGORIE	KATEGORIE	KATEGORIE	KATEGORIE
			1	2	3	4	5
3171W	Stuhl, niedriger Rücken, feste Sitzhöhe, Doppelrollen	2.184	2.268	2.352	2.604	2.940	3.948
3173W	Stuhl, mittlerer Rücken, feste Sitzhöhe, Doppelrollen	2.352	2.436	2.604	2.856	3.276	4.200
3191W	Stuhl, niedriger Rücken, höhenverstellbar, Wippmechanik, Doppelrollen	2.268	2.352	2.436	2.688	3.024	3.948
3193W	Stuhl, mittlerer Rücken, höhenverstellbar, Wippmechanik, Doppelrollen	2.436	2.520	2.688	2.940	3.276	4.284
3271W	Armstuhl, niedriger Rücken, feste Sitzhöhe, Doppelrollen	2.352	2.436	2.604	2.856	3.192	4.116
3273W	Armlehnstuhl, mittlerer Rücken, feste Sitzhöhe, Doppelrollen	2.604	2.688	2.772	3.108	3.444	4.452
3291W	Armlehnstuhl, niedriger Rücken, höhenverstellbar, Wippmechanik, Doppelrollen	2.436	2.520	2.688	2.940	3.192	4.200
3293W	Armlehnstuhl, mittlerer Rücken, höhenverstellbar, Wippmechanik, Doppelrollen	2.688	2.772	2.856	3.192	3.528	4.536

KATEGORIE 1: CANVAS, CAPTURE, DIABLO, FAME, REMIX, TONUS
KATEGORIE 2: DIVINA, DIVINA MELANGE, DIVINA MD, FIORD, HALLINGDAL, STEELCUT, STEELCUT TRIO, SUNNIVA, RE-WOOL, VIDAR
KATEGORIE 3: COMFORT, ESSENTIAL, SONAR
KATEGORIE 4: SOFT
KATEGORIE 5: GRACE, EMBRACE, RUSTIK, NATURAL

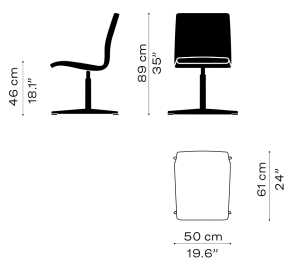
GESTELL-FARBEN: WARM GRAPHITE, BROWN BRONZE, SCHWARZ, SEIDENMATT GEBÜRSTETES ALUMINIUM

ERGÄNZUNGEN

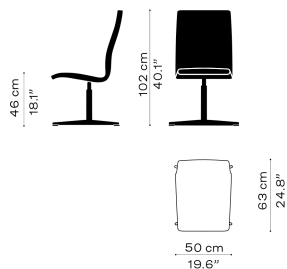
BESCHREIBUNG	PREIS
Gebremste oder ungebremste Doppelrollen für Teppichböden	Kein Aufpreis
Gebremste oder ungebremste Doppelrollen für Hartfußböden	Kein Aufpreis
Rückholmechanik für Stühle mit feste Sitzhöhe	158
Gepolsterte Armablage in schwarzem Kunststoff für mit Textilien überzogene Stühle	57
Gepolsterte Armablage in passendem Leder für mit Leder überzogene Stühle	184
Hochglanzverchromtes Gestell	100
Gestell & Armlehnen hochglanzverchromt	200



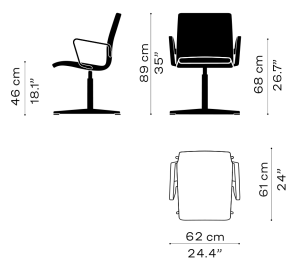
3141T



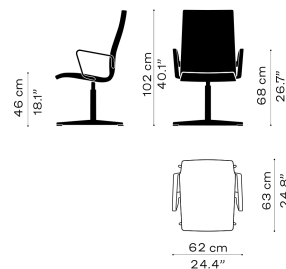
3143T



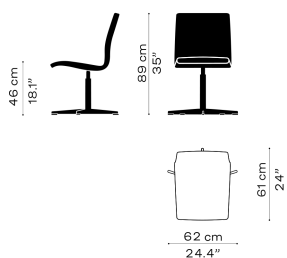
3241T



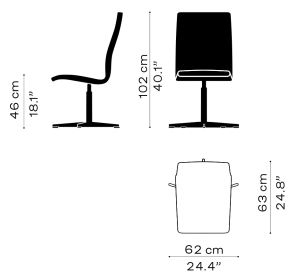
3243T



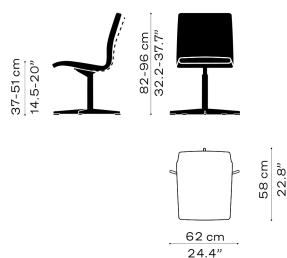
3171T



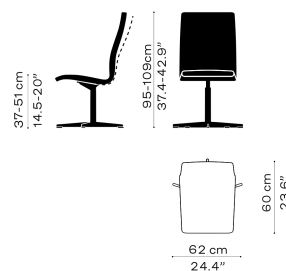
3173T



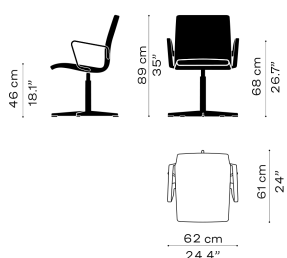
3191T



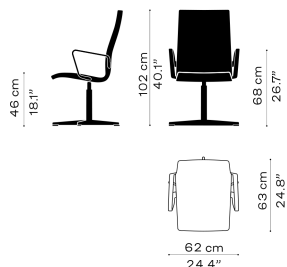
3193T



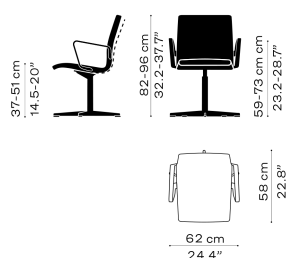
3271T



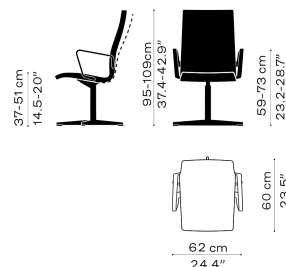
3273T



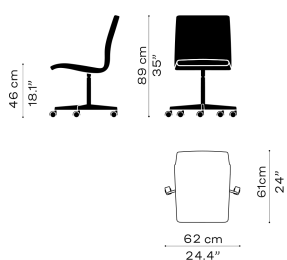
3291T



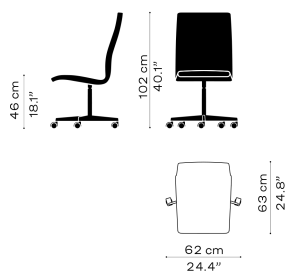
3293T



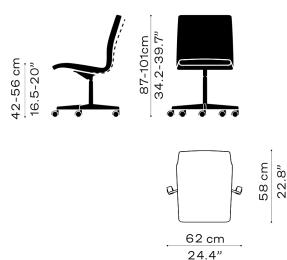
3171W



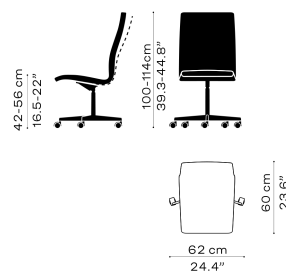
3173W



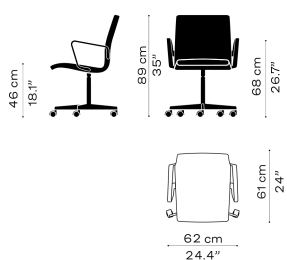
3191W



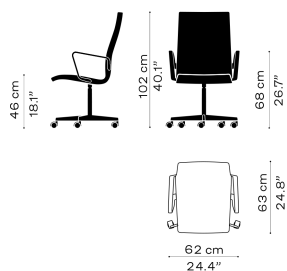
3193W



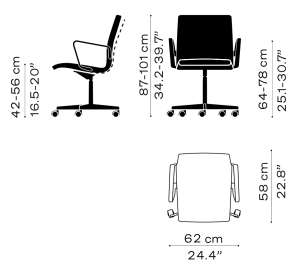
3271W



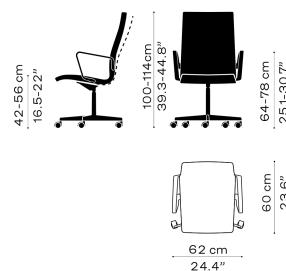
3273W



3291W



3293W





N01™ NENDO 2018

11.2023

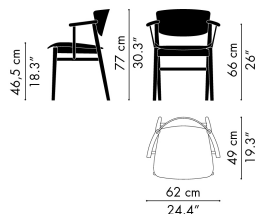
Der Armlehnstuhl N01™ ist aus einem Massivholzgestell mit Sitz und Rückenlehne aus formgepressten Furnier. Der Holzstuhl ist in klar lackierter Buche, klar lackierter Eiche und schwarz gefärbter Eiche erhältlich. Optional ist ein Sitzkissen aus Textil oder Leder erhältlich, das entweder mit einem Klettverschluss befestigt oder separat als loses Kissen erworben werden kann.

MODELL	BESCHREIBUNG	KLAR LACKIERTE BUCHE	SCHWARZ GEFÄRBTE EICHE	KLAR LACKIERTE EICHE
N01	Armlehnstuhl, Sitzhöhe 44 cm oder 46,5 cm, Gestell aus Massivholz	654	730	730

ERGÄNZUNGEN

BESCHREIBUNG	PREIS
Sitzkissen (lose) in Remix Stoff dark blue/grey (173), beige (233) oder dark brown (393)	74
Sitzkissen (lose) in Raw Leder, schwarz	100
Sitzkissen (festes, einschl. Klettband), in Remix Stoff dark blue/grey (173), beige (233) or dark brown (393)	108
Sitzkissen (festes, einschl. Klettband), in Raw Leder, schwarz	133

N01





N02™ RECYCLE NENDO 2019

11.2023

Die Sitzschale des N02™ Recycle besteht aus recyceltem Kunststoff (PP), aus Haushaltsabfällen. Der Stuhl ist in sieben Schalenfarben mit vier Beinen aus Stahlrohr, einem Kufengestell aus Stahl oder einem Drehgestell aus Aluminiumdruckguss erhältlich. Der N02™ Recycle ist auch als niedriger oder hoher Barhocker mit einem vierbeinigen Untergestell erhältlich. Der Stuhl ist optional mit einem Sitzkissen aus Textil erhältlich, das montiert oder separat bestellt werden kann.

MODELL	BESCHREIBUNG	RECYCLER
		KUNSTSTOFF (PP)
N02-10	Stuhl, stapelbar (max 10 Stück), Sitzhöhe 46 cm, Gestell aus verchromtem oder pulverbeschichtetem Stahlrohr	268
N02-11	Armlehnstuhl, stapelbar (max 10 Stück), Sitzhöhe 46 cm, Gestell aus verchromtem oder pulverbeschichtetem Stahlrohr	352
N02-20	Stuhl, stapelbar (max 10 Stück), Sitzhöhe 46 cm, Kufengestell aus verchromtem Stahl	268
N02-21	Stuhl mit geschweissten Verbindungsgerät, stapelbar (max 10 Stück), Sitzhöhe 46 cm, Kufengestell aus verchromtem Stahl	301
N02-30	Drehstuhl, Gestell aus poliertem Aluminium, 5 Doppelrollen	461
N02-31	Dreharmlehnstuhl, Gestell aus poliertem Aluminium, 5 Doppelrollen	545
N02-40	Niedriger Barhocker, stapelbar (max 4 Stück), Sitzhöhe 64 cm, Gestell aus verchromtem oder pulverbeschichtetem Stahlrohr	310
N02-50	Hoher Barhocker, stapelbar (max 4 Stück), Sitzhöhe 76 cm, Gestell aus verchromtem oder pulverbeschichtetem Stahlrohr	368
SITZSCHALEN UND UNTERGESTELL FARBEN OFF WHITE, GRAU, SCHWARZ, DUNKEL ORANGE, DUNKELROT, HELLBLAU, DUNKELBLAU		

ERGÄNZUNGEN

BESCHREIBUNG

PREIS

Gebremste oder ungebremste Doppelrollen für Teppichböden	Kein Aufpreis
Gebremste oder ungebremste Doppelrollen für Hartfußböden	Kein Aufpreis
N02-70 Sitzkissen, Just Stoff in schwarz (60999), dunkelgrau (60121) oder leichtgrau (60118)	57
Kupplungsbeschlag für N02-20	32
Filzgleiter (4 Stk.)	7
Kleiner Transportwagen für 10 Stück N02-10, N02-11 oder N02-20 Stühle	394
Stuhl Aufhängung für N02 Stühle, unter der Tischplatte montiert.	57

<div>N02-10</div> <div><div><div><div><div></div><div>46 cm</div><div>18.1"</div></div><div><div></div><div>81 cm</div><div>31.9"</div></div></div><div><div></div><div>54 cm</div><div>21.3"</div></div></div><div><div><div><div></div><div>46 cm</div><div>18.1"</div></div><div><div></div><div>81 cm</div><div>31.9"</div></div></div><div><div></div><div>54 cm</div><div>21.2"</div></div></div></div>	<div>N02-11</div> <div><div><div><div><div></div><div>46 cm</div><div>18.1"</div></div><div><div></div><div>81 cm</div><div>31.9"</div></div></div><div><div></div><div>61 cm</div><div>24"</div></div></div><div><div><div><div></div><div>46 cm</div><div>18.1"</div></div><div><div></div><div>81 cm</div><div>31.9"</div></div></div><div><div></div><div>67 cm</div><div>26.4"</div></div></div><div><div></div><div>54 cm</div><div>21.2"</div></div></div>	<div>N02-20</div> <div><div><div><div><div></div><div>46 cm</div><div>18.1"</div></div><div><div></div><div>81 cm</div><div>31.9"</div></div></div><div><div></div><div>54 cm</div><div>21.3"</div></div></div><div><div><div><div></div><div>53 cm</div><div>20.9"</div></div><div><div></div><div>53 cm</div><div>20.9"</div></div></div><div><div></div><div>54 cm</div><div>21.3"</div></div></div><div><div><div><div></div><div>53 cm</div><div>20.9"</div></div><div><div></div><div>53 cm</div><div>20.9"</div></div></div><div><div></div><div>54 cm</div><div>21.3"</div></div></div></div>	<div>N02-21</div> <div><div><div><div><div></div><div>46 cm</div><div>18.1"</div></div><div><div></div><div>81 cm</div><div>31.9"</div></div></div><div><div></div><div>54 cm</div><div>21.3"</div></div></div><div><div><div><div></div><div>53 cm</div><div>20.9"</div></div><div><div></div><div>53 cm</div><div>20.9"</div></div></div><div><div></div><div>54 cm</div><div>21.3"</div></div></div></div>	
<div>N02-30</div> <div><div><div><div><div></div><div>42 - 55 cm</div><div>16.5 - 21.6"</div></div><div><div></div><div>77 - 90 cm</div><div>30.3 - 35.4"</div></div></div><div><div></div><div>62.5 cm</div><div>24.6"</div></div></div><div><div><div><div></div><div>42 - 55 cm</div><div>16.5 - 21.6"</div></div><div><div></div><div>77 - 90 cm</div><div>30.3 - 35.4"</div></div></div><div><div></div><div>63 - 76 cm</div><div>24.8 - 30"</div></div></div><div><div></div><div>62.5 cm</div><div>24.6"</div></div></div>	<div>N02-31</div> <div><div><div><div><div></div><div>42 - 55 cm</div><div>16.5 - 21.6"</div></div><div><div></div><div>77 - 90 cm</div><div>30.3 - 35.4"</div></div></div><div><div></div><div>62.5 cm</div><div>24.6"</div></div></div><div><div><div><div></div><div>42 - 55 cm</div><div>16.5 - 21.6"</div></div><div><div></div><div>77 - 90 cm</div><div>30.3 - 35.4"</div></div></div><div><div></div><div>63 - 76 cm</div><div>24.8 - 30"</div></div></div><div><div></div><div>62.5 cm</div><div>24.6"</div></div></div>	<div>N02-40</div> <div><div><div><div><div></div><div>64 cm</div><div>25.2"</div></div><div><div></div><div>99.3 cm</div><div>39"</div></div></div><div><div></div><div>51.8 cm</div><div>20.4"</div></div></div><div><div><div><div></div><div>64 cm</div><div>25.2"</div></div><div><div></div><div>99.3 cm</div><div>39"</div></div></div><div><div></div><div>51.2 cm</div><div>20.2"</div></div></div></div>	<div>N02-50</div> <div><div><div><div><div></div><div>76 cm</div><div>29.9"</div></div><div><div></div><div>111.2 cm</div><div>43.7"</div></div></div><div><div></div><div>56.5 cm</div><div>22.2"</div></div></div><div><div><div><div></div><div>76 cm</div><div>29.9"</div></div><div><div></div><div>111.2 cm</div><div>43.7"</div></div></div><div><div></div><div>52.3 cm</div><div>20.6"</div></div></div></div>	<div>KLEINER TRANSPORTWAGEN</div> <div><div><div><div><div></div><div>71 cm</div><div>28"</div></div><div><div></div><div>51.1 cm</div><div>20.1"</div></div></div><div><div></div><div>110 cm</div><div>39.4"</div></div></div></div>

CERTIFICATION

The N02™ Recycle models N02-10 and N02-11 with powder coated legs have achieved the EU-Ecolabel.



EU Ecolabel : DK/049/009



NAP™ KASPER SALTO 2010

11.2023

Der NAP™ Stuhl hat eine Schale aus Nylon-Kunststoff (PA) mit einer hochglänzenden Rückenlehne und einer matt geriffelten Vorderseite. Der Stuhl ist in vier Schalenfarben mit einem vierbeinigen Untergestell erhältlich. Das Gestell besteht entweder aus verchromtem Stahlrohr, zur Schale passendem pulverbeschichtetem Stahlrohr oder aus einem vierbeinigen Holzgestell aus formgepresstem Furnier. Der NAP™ Stuhl ist auch als hoher oder niedriger Barhocker mit einem vierbeinigen Gestell konfigurierbar. Alle Varianten sind mit oder ohne Armlehnen verfügbar. Der Stuhl ist auch mit einem Sitzkissen aus Textil erhältlich, das montiert oder separat bestellt werden kann.

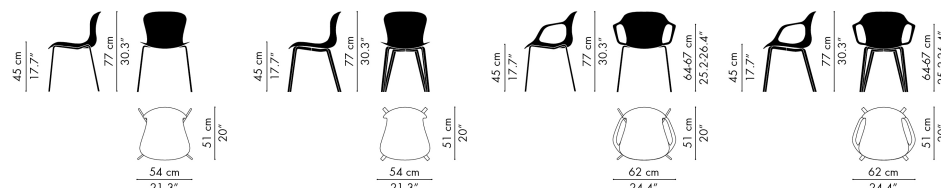
MODELL	BESCHREIBUNG	KUNSTSTOFF (PP)
KS50	Stuhl, stapelbar (max 8 Stück), Sitzhöhe 45 cm, Gestell aus verchromtem oder pulverbeschichtetem Stahlrohr	335
KS52	Stuhl, Sitzhöhe 45 cm, Gestell aus Eichenfurnier	385
KS58	Niedriger Barhocker, Sitzhöhe 64 cm, Gestell aus verchromtem Stahlrohr	604
KS59	Hoher Barhocker, Sitzhöhe 76 cm, Gestell aus verchromtem Stahlrohr	604
KS60	Armlehnenstuhl, stapelbar (max 8 Stück), Sitzhöhe 45 cm, Gestell aus verchromtem oder pulverbeschichtetem Stahlrohr	444
KS62	Armlehnenstuhl, Sitzhöhe 45 cm, Gestell aus Eichenfurnier	486
KS68	Niedriger Barhocker mit Armlehnen, Sitzhöhe 64 cm, Gestell aus verchromtem Stahlrohr	705
KS69	Hoher Barhocker mit Armlehnen, Sitzhöhe 76 cm, Gestell aus verchromtem Stahlrohr	705

FARBE DER SCHALE - SIEHE OBERFLÄCHENAUSWAHL
MILK WHITE, SILVER GREY, PEPPER GREY, MIDNIGHT BLUE

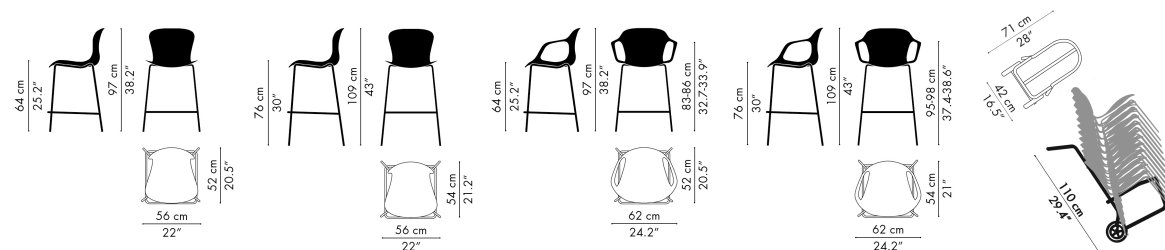
ERGÄNZUNGEN

BESCHREIBUNG	PREIS
Kleiner Transportwagen für 8 Stück KS50 oder KS60 Stühle	394
KS70 Sitzkissen, Divina Melange Stoff Light grey (120) oder Dark grey (180)	108

KS50	KS52	KS60	KS62
------	------	------	------



KS58	KS59	KS68	KS69	KLEINER TRANSPORTWAGEN
------	------	------	------	------------------------





VICO DUO™ VICO MAGISTRETTI 1997/2020

11.2023

Der Vico Duo™ Stuhl wird mit einer formgepressten Furnierschale geliefert und ist in zwei verschiedenen Ausführungen erhältlich: Klar lackiertem (Eiche- oder Walnuss-) Furnier oder schwarz gefärbter Esche. Die Schale ist auch in Front- oder Vollpolsterversionen in einer breiten Palette von Textil- und Ledervarianten verfügbar. Neben einem vierbeinigen Stahlrohrgestell ist der Vico Duo™ auch mit einem Kufengestell aus massivem Stahl sowie als niedriger oder hoher Barhocker mit einem vierbeinigen Stahlrohrgestell konfigurierbar. Der Stuhl kann optional mit einem Sitzkissen aus Textil konfiguriert werden, das montiert oder separat bestellbar ist. Armlehnen sind bei den unten aufgeführten Modellen erhältlich.

MODELL	BESCHREIBUNG	SCHWARZ GEFÄRBTE ESCHE	KLAR LACKIERTES FURNIER
VM110	Stuhl, stapelbar (max 10 Stück), Sitzhöhe 46 cm, 4 Beine aus verchromtem oder pulverbeschichtetem Stahlrohr	293	293
VM111	Armlehnstuhl, stapelbar (max 8 Stück), Sitzhöhe 46 cm, 4 Beine aus verchromtem oder pulverbeschichtetem Stahlrohr	352	352
VM112	Stuhl mit Kupplungsbeschlag, stapelbar (max 8 Stück), Sitzhöhe 46 cm, 4 Beine aus verchromtem oder pulverbeschichtetem Stahlrohr	385	385
VM113	Armlehnstuhl mit Kupplungsbeschlag, stapelbar (max 8 Stück), Sitzhöhe 46 cm, 4 Beine aus verchromtem oder pulverbeschichtetem Stahlrohr	478	478
VM114	Stuhl, stapelbar (max 8 Stück), Sitzhöhe 46 cm, Kufengestell aus verchromtem Stahl	293	293
VM115	Stuhl mit Kupplungsbeschlag, stapelbar (max 4 Stück), Sitzhöhe 46 cm, Kufengestell aus verchromtem Stahl	352	352
VM116	Niedriger Barhocker, stapelbar (max 4 Stück), Sitzhöhe 64 cm, 4 Beine aus verchromtem oder pulverbeschichtetem Stahlrohr	360	360
VM118	Barhocker, stapelbar (max 4 Stück), Sitzhöhe 76 cm, 4 Beine aus verchromtem oder pulverbeschichtetem Stahlrohr	436	436

KLAR LACKIERTES FURNIER - SIEHE OBERFLÄCHENAUSWAHL
EICHE, WALNUSS

FRONT-POLSTERUNG - SCHWARZ GEFÄRBTES FURNIER

MODELL	BESCHREIBUNG	CHRISTIANSHAVN	KATEGORIE 1	KATEGORIE 2	KATEGORIE 3	KATEGORIE 4	KATEGORIE 5
VM110	Stuhl, Sitzhöhe 46 cm, 4 Beine aus verchromtem oder pulverbeschichtetem Stahlrohr	377	410	469	553	663	831
VM111	Armlehnstuhl, Sitzhöhe 46 cm, 4 Beine aus verchromtem oder pulverbeschichtetem Stahlrohr	436	478	528	612	721	923
VM112	Stuhl mit Kupplungsbeschlag, Sitzhöhe 46 cm, 4 Beine aus verchromtem oder pulverbeschichtetem Stahlrohr	478	520	562	646	755	923
VM113	Armlehnstuhl mit Kupplungsbeschlag, Sitzhöhe 46 cm, 4 Beine aus verchromtem oder pulverbeschichtetem Stahlrohr	562	604	646	738	839	1.007
VM114	Stuhl, Sitzhöhe 46 cm, Kufengestell aus verchromtem Stahl	377	410	469	553	663	831
VM115	Stuhl mit Kupplungsbeschlag, Sitzhöhe 46 cm, Kufengestell aus verchromtem Stahl	436	469	520	604	713	923
VM116	Niedriger Barhocker, Sitzhöhe 64 cm, 4 Beine aus verchromtem oder pulverbeschichtetem Stahlrohr	452	486	536	621	730	923
VM118	Barhocker, Sitzhöhe 76 cm, 4 Beine aus verchromtem oder pulverbeschichtetem Stahlrohr	520	553	604	696	797	1.007

FRONT-POLSTERUNG - KLAR LACKIERTES FURNIER

MODELL	BESCHREIBUNG	CHRISTIANSHAVN	KATEGORIE 1	KATEGORIE 2	KATEGORIE 3	KATEGORIE 4	KATEGORIE 5
VM110	Stuhl, Sitzhöhe 46 cm, 4 Beine aus verchromtem oder pulverbeschichtetem Stahlrohr	377	410	469	553	663	831
VM111	Armlehnstuhl, Sitzhöhe 46 cm, 4 Beine aus verchromtem oder pulverbeschichtetem Stahlrohr	436	478	528	612	721	923
VM112	Stuhl mit Kupplungsbeschlag, Sitzhöhe 46 cm, 4 Beine aus verchromtem oder pulverbeschichtetem Stahlrohr	478	520	562	646	755	923
VM113	Armlehnstuhl mit Kupplungsbeschlag, Sitzhöhe 46 cm, 4 Beine aus verchromtem oder pulverbeschichtetem Stahlrohr	562	604	646	738	839	1.007
VM114	Stuhl, Sitzhöhe 46 cm, Kufengestell aus verchromtem Stahl	377	410	469	553	663	831
VM115	Stuhl mit Kupplungsbeschlag, Sitzhöhe 46 cm, Kufengestell aus verchromtem Stahl	436	469	520	604	713	923
VM116	Niedriger Barhocker, Sitzhöhe 64 cm, 4 Beine aus verchromtem oder pulverbeschichtetem Stahlrohr	452	486	536	621	730	923
VM118	Barhocker, Sitzhöhe 76 cm, 4 Beine aus verchromtem oder pulverbeschichtetem Stahlrohr	520	553	604	696	797	1.007

KATEGORIE 1: BELFAST, CANVAS, CAPTURE, DIABLO, FAME, REMIX, TONUS
KATEGORIE 2: DIVINA, DIVINA MELANGE, DIVINA MD, FIORD, HALLINGDAL, RE-WOOL, STEELCUT, STEELCUT TRIO, SUNNIVA
KATEGORIE 3: COMFORT, ESSENTIAL
KATEGORIE 4: SOFT
KATEGORIE 5: GRACE, EMBRACE, NATURAL

AUSGEWÄHLTE STOFFFARBEN - SIEHE OBERFLÄCHENAUSWAHL
BELFAST (770593, 770660, 771772, 772062, 772143, 772150, 772255, 774232, 774926, 775139
VANIR (193, 243, 373, 393, 413, 443, 473, 693, 733, 773, 913, 983)



VOLLPOLSTERUNG

MODELL	BESCHREIBUNG	CHRISTIANSHAVN	KATEGORIE 1	KATEGORIE 2	KATEGORIE 3	KATEGORIE 4	KATEGORIE 5
VM110	Stuhl, Sitzhöhe 46 cm, 4 Beine aus verchromtem oder pulverbeschichtetem Stahlrohr	419	461	520	646	822	1.175
VM111	Armlehnenstuhl, Sitzhöhe 46 cm, 4 Beine aus verchromtem oder pulverbeschichtetem Stahlrohr	486	520	570	713	881	1.217
VM112	Stuhl mit Kupplungsbeschlag, Sitzhöhe 46 cm, 4 Beine aus verchromtem oder pulverbeschichtetem Stahlrohr	520	553	604	747	923	1.259
VM113	Armlehnstuhl mit Kupplungsbeschlag, Sitzhöhe 46 cm, 4 Beine aus verchromtem oder pulverbeschichtetem Stahlrohr	604	637	696	831	1.007	1.343
VM114	Stuhl, Sitzhöhe 46 cm, Kufengestell aus verchromtem Stahl	419	461	520	646	822	1.175
VM115	Stuhl mit Kupplungsbeschlag, Sitzhöhe 46 cm, Kufengestell aus verchromtem Stahl	478	520	562	705	881	1.217
VM116	Niedriger Barhocker, Sitzhöhe 64 cm, 4 Beine aus verchromtem oder pulverbeschichtetem Stahlrohr	494	528	578	721	923	1.217
VM118	Barhocker, Sitzhöhe 76 cm, 4 Beine aus verchromtem oder pulverbeschichtetem Stahlrohr	562	604	646	789	965	1.301

KATEGORIE 1: BELFAST, CANVAS, CAPTURE, DIABLO, FAME, REMIX, TONUS

KATEGORIE 2: DIVINA, DIVINA MELANGE, DIVINA MD, FIORD, HALLINGDAL, RE-WOOL, STEELCUT, STEELCUT TRIO, SUNNIVA

KATEGORIE 3: COMFORT, ESSENTIAL

KATEGORIE 4: SOFT

KATEGORIE 5: GRACE, EMBRACE, RUSTIK, NATURAL

AUSGEWÄHLTE STOFFFARBEN - SIEHE OBERFLÄCHENAUSWAHL

BELFAST (770593, 770660, 771772, 772062, 772143, 772150, 772255, 774232, 774926, 775139

VANIR (193, 243, 373, 393, 413, 443, 473, 693, 733, 773, 913, 983)

ERGÄNZUNGEN

BESCHREIBUNG

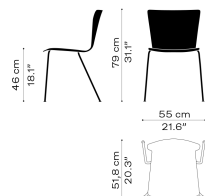
PREIS

Kleiner Transportwagen für 10 Stück Vico Duo Stühle ohne Armlehnen (Nicht niedriger Hocker und Barhocker) oder 8 Stück mit Armlehnen, ohne Polsterung	394
---	-----

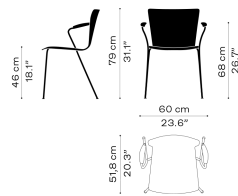
Filzgleiter (4 Stck.)	7
-----------------------	---

VM170 Sitzkissen, VM170, Just Stoff black (60999) oder dark grey (60121)	57
--	----

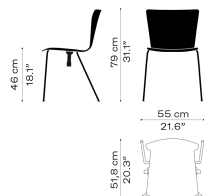
VM110



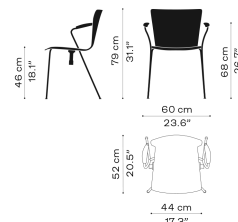
VM111



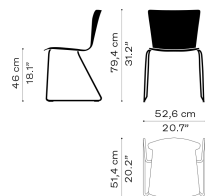
VM112



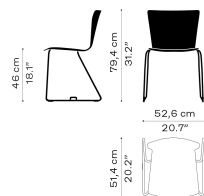
VM113



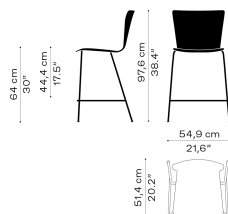
VM114



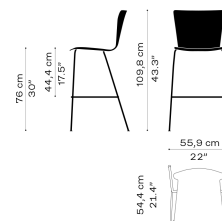
VM115



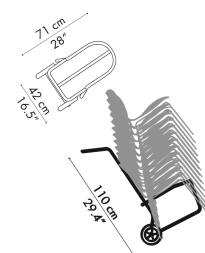
VM116



VM118



KLEINER TRANSPORTWAGEN





CHINA CHAIR™
HANS J. WEGNER 1944

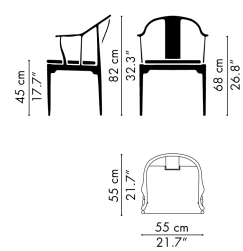
11.2023

Der China Chair™ ist in zwei Massivholzarten erhältlich: Kirsche und schwarz gefärbte Esche. Der Stuhl verfügt über ein integriertes, loses Sitzkissen, welches in verschiedenen Lederarten konfiguriert werden kann.

MODELL	BESCHREIBUNG	KATEGORIE	KATEGORIE
		4	5
4283	Armlehnstuhl, Sitzhöhe 45 cm, Massivholz, klar lackierte Kirsche	7.898	8.234
4283	Armlehnstuhl, Sitzhöhe 45 cm, Massivholz, schwarz gefärbte Esche	6.301	6.637
4283SC	Ersatzsitzkissen (lose)	1.091	1.427

KATEGORIE 4: AURA
KATEGORIE 5: GRACE, EMBRACE, RUSTIK, NATURAL

4283





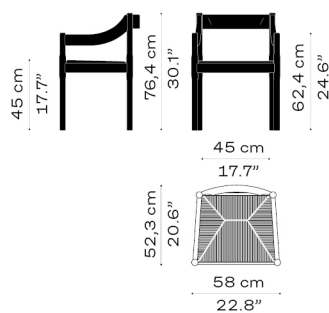
CARIMATE™
VICO MAGISTRETTI 1959


11.2023

Das kühne und charismatische Design von Vico Magistretti wurde 1959 ursprünglich für den Carimate-Golfclub nördlich von Mailand entworfen, von dem der Stuhl seinen Namen hat, und wurde zu einem begehrten Sammlerstück aus dem Werk des italienischen Designers. Der Carimate™ ist ein auffallend einprägsamer und zugleich komfortabler Stuhl, der für seine kühne Persönlichkeit und seine detailreiche Konstruktion bekannt ist. Magistrettis charismatischer Carimate ist in unbehandeltem Buche und schwarz gefärbter Esche mit Sitzfläche aus Papierkordel als reiner und ehrlicher Ausdruck der Designikone erhältlich. Perfekt, um ein kühnes und unvergessliches Esszimmer zu schaffen und ein Muss für Sammler von Magistretti-Werken.

MODELL	BESCHREIBUNG	UNBEHANDELTE	SCHWARZ
		BUCHHE	GEFÄRBTE ESCHE
VM120	Armlehnstuhl, Sitzhöhe 45 cm	1.091	1.175

VM120





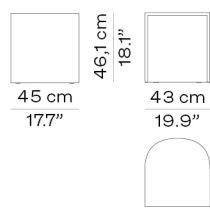
TABURET
CECILIE MANZ 2021

11.2023

Taburet ist ein zeitgemäßer, funktionaler Hocker und Beistelltisch, der durch seine exquisite Handwerkskunst kompromisslose Präzision verkörpert. Taburet ist aus geöltem Massivholz mit sichtbarer Maserung und einer dezent gewölbten Sitzfläche gefertigt und bietet Taktilität und Sitzkomfort.

MODELL	BESCHREIBUNG	GEÖLTE KIEFER	GEÖLTE KIRSCH
CM210	Hocker, Sitzhöhe 46 cm	1.469	1.763

CM210





SERIES 3300™
ARNE JACOBSEN 1956

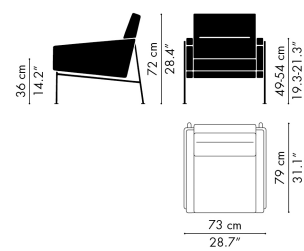
11.2023

Die Series 3300™ ist sowohl als Loungesessel als auch als 2- oder 3-sitziges Sofa erhältlich. Das Gestell besteht aus verchromtem Stahlrohr, während die Kissen aus HR-Schaumstoff mit einer Holzunterkonstruktion gefertigt sind. Die Kissen sind vollgepolstert und in einer Vielzahl von Textilien und Ledersorten verfügbar. Siehe Seite 32 für Sofas.

MODELL	BESCHREIBUNG	CHRISTIANSHAVN	KATEGORIE	KATEGORIE	KATEGORIE	KATEGORIE	KATEGORIE
			1	2	3	4	5
3300	Sessel, Gestell aus verchromtem Stahlrohr	4.116	4.368	4.621	6.553	8.066	9.663

KATEGORIE 1: CANVAS, CAPTURE, DIABLO, FAME, REMIX, TONUS
KATEGORIE 2: DIVINA, DIVINA MELANGE, DIVINA MD, FIORD, HALLINGDAL, RE-WOOL, STEELCUT, STEELCUT TRIO, SUNNIVA
KATEGORIE 3: COMFORT, ESSENTIAL
KATEGORIE 4: AURA
KATEGORIE 5: GRACE, EMBRACE, RUSTIK, NATURAL

3300 SOFAS FINDEN SIE AUF SEITE 32





EGG™ ARNE JACOBSEN 1958

11.2023

Der Egg™ Sessel ist vollbepolstert und in einer Vielzahl von Textil- und Ledervarianten erhältlich. Das vierarmige Fußkreuz besteht entweder aus einer seidenmatt verchromten Stahlsäule, die mit einem Fuß aus seidenmatt gebürstetem Aluminium verbunden ist, oder aus einer pulverbeschichteten Stahlsäule, die mit einem Fuß aus pulverbeschichtetem Aluminium verbunden ist. Die Innenschale besteht aus einem harten Formschaum, der mit einer weichen Schaumstruktur gepolstert ist, die den Komfort erhöht. Ein passender Egg™ Fußhocker ist in den selben Gestell- und Polsteroptionen wie der Egg™ Sessel erhältlich.

MODELL	BESCHREIBUNG	CHRISTIANSHAVN	KATEGORIE	KATEGORIE	KATEGORIE	KATEGORIE	KATEGORIE
			1	2	3	4	5
3316	Sessel, vierarmiges Fußkreuz, neig- und drehbar	6.049	6.385	6.721	8.822	11.343	13.024
3127	Fußhocker, vierarmiges Fußkreuz	1.847	1.931	2.015	2.184	2.436	2.772

KATEGORIE 1: CANVAS, CAPTURE, DIABLO, FAME, RIME, TONUS

KATEGORIE 2: DIVINA, DIVINA MELANGE, DIVINA MD, FIORD, HALLINGDAL, RE-WOOL, STEELCUT, STEELCUT TRIO, SUNNIVA

KATEGORIE 3: COMFORT, ESSENTIAL

KATEGORIE 4: AURA

KATEGORIE 5: GRACE, EMBRACE, RUSTIK, NATURAL, CHESTNUT

GESTELL-FARBEN

SILVER GREY, WARM GRAPHITE, BROWN BRONZE, SCHWARZ, GEBÜRSTETES ALUMINIUM

ERGÄNZUNGEN

BESCHREIBUNG

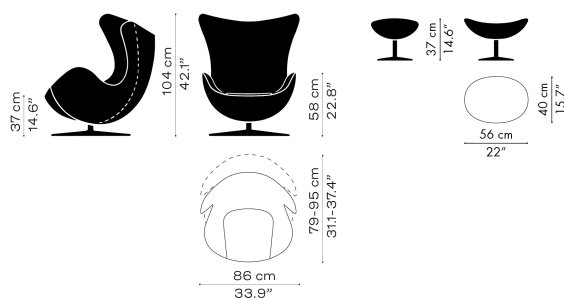
PREIS

Rückholmechanik

167

3316

3127





SWAN™
ARNE JACOBSEN 1958

11.2023

Der Swan™ Sessel ist vollbepolstert und in einer Vielzahl von Textil- und Ledervarianten erhältlich. Das vierarmige Fußkreuz besteht entweder aus einer seidenmatt verchromten Stahlsäule, die mit einem Fuß aus seidenmatt poliertem Aluminium verbunden ist, oder aus einer pulverbeschichteten Stahlsäule, die mit einem Fuß aus pulverbeschichtetem Aluminium verbunden ist. Die innere Sitzschale besteht aus einem harten Formschaum, der mit einer weichen Schaumstruktur gepolstert ist, die den Komfort erhöht.

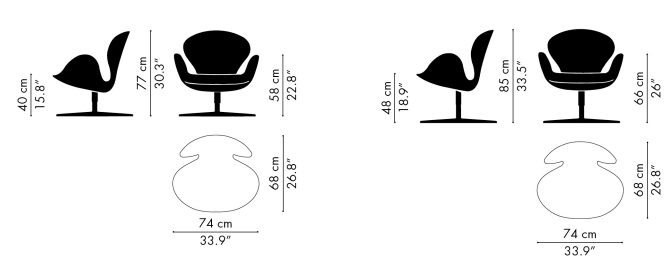
			KATEGORIE	KATEGORIE	KATEGORIE	KATEGORIE	KATEGORIE
MODELL	BESCHREIBUNG	CHRISTIANSHAVN	1	2	3	4	5
3320	Sessel, vierarmiges Fußkreuz, drehbar	3.444	3.612	3.864	5.209	6.049	7.057

KATEGORIE 1: CAPTURE, DIABLO, FAME, RIME, TONUS
KATEGORIE 2: DIVINA, DIVINA MELANGE, DIVINA MD, FIORD, HALLINGDAL, RE-WOOL, STEELCUT, STEELCUT TRIO, SUNNIVA
KATEGORIE 3: COMFORT, ESSENTIAL
KATEGORIE 4: AURA
KATEGORIE 5: GRACE, EMBRACE, RUSTIK, NATURAL, CHESTNUT

GESTELL-FARBEN
SILVER GREY, WARM GRAPHITE, BROWN BRONZE, SCHWARZ, GEBÜRSTETES ALUMINIUM

BESCHREIBUNG	PREIS
Rückholmechanik	167
Alternative Sitzhöhe: 48 cm	45

3320	3320 + 8 CM
------	-------------





OKSEN™
ARNE JACOBSEN 1968/2017

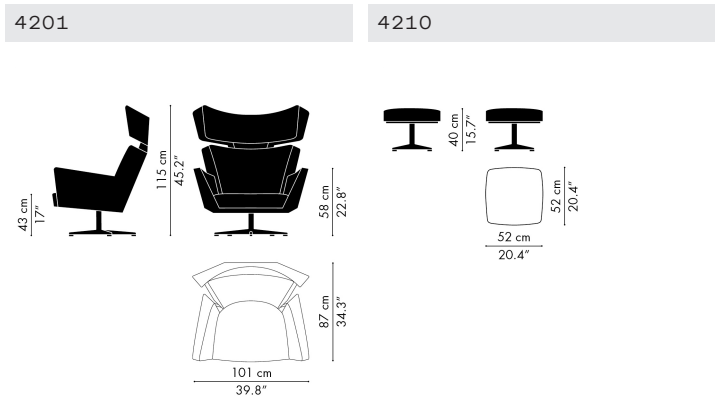
11.2023

Der Oksen™ Sessel ist in drei verschiedenen Ledersorten erhältlich: Aura und Grace in den Farben Schwarz und Walnuss sowie in Essential-Leder. Das fünfarmige Fußkreuz ist in schwarzem, pulverbeschichtetem Aluminium oder in seidenmatt gebürstetem Aluminium mit einem Fußkreuz aus seidenmatt gebürstetem Stahl erhältlich. Ein passender Oksen™ Fußhocker ist in den gleichen Gestell- und Bezugsoptionen wie der Oksen™ Sessel erhältlich.

MODELL	BESCHREIBUNG	KATEGORIE	KATEGORIE	KATEGORIE
		3	4	5
4201	Loungesessel, drehbar, Aluminium seidenmatt gebürstet oder Aluminium schwarz pulverbeschichtet	8.822	11.343	12.604
4210	Fußhocker, Aluminium seidenmatt gebürstet oder Aluminium schwarz pulverbeschichtet	2.268	2.688	3.024
KATEGORIE 3: ESSENTIAL KATEGORIE 4: AURA (Schwarz oder Walnuß) KATEGORIE 5: GRACE (Schwarz oder Walnuß)				

ERGÄNZUNGEN

BESCHREIBUNG	PREIS
Rückholmechanik	167





POT™
ARNE JACOBSEN 1959/2017

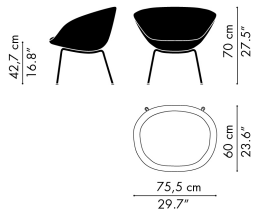
11.2023

Der Pot™ Sessel ist mit Vollpolsterung in einer Vielzahl von Textilien und Lederarten erhältlich. Die Innenschale besteht aus einem harten Formschaum, der mit einer weichen Schaumstruktur gepolstert ist, um den Komfort zu erhöhen. Das vierbeinige Gestell aus Stahl ist pulverbeschichtet in Brown Bronze oder verchromt konfigurierbar.

			KATEGORIE	KATEGORIE	KATEGORIE	KATEGORIE	KATEGORIE
MODELL	BESCHREIBUNG	CHRISTIANSHAVN	1	2	3	4	5
3318	Sessel, Gestell aus verchromtem oder Brown Bronze pulverbeschichtetem Stahlrohr	1.511	1.595	1.763	2.352	2.772	3.192

KATEGORIE 1: CANVAS, CAPTURE, DIABLO, FAME, REMIX, RIME, TONUS
KATEGORIE 2: DIVINA, DIVINA MELANGE, DIVINA MD, FIORD, HALLINGDAL, RE-WOOL, STEELCUT, STEELCUT TRIO, SUNNIVA
KATEGORIE 3: COMFORT, ESSENTIAL
KATEGORIE 4: AURA
KATEGORIE 5: GRACE, EMBRACE, RUSTIK, NATURAL

3318





Das Lissoni Sofa™ ist ein vollbepolstertes Sofa und in verschiedenen Größen und Eckkonfigurationen erhältlich. Die Sofakissen bestehen aus einer komplexen Füllstruktur aus verschiedenen Schaumstoffarten, Silikonfasern und Federn, um einen bestmöglichen Komfort zu gewährleisten. Das Gestell ist entweder aus matt gebürstetem Edelstahl oder aus pulverbeschichtetem Stahl gefertigt. Das Lissoni Sofa™ ist in einer Vielzahl von Textilien und Lederarten erhältlich.

MATT GEBÜRSTETER ROSTFREIER STAHL RAHMEN

MODELL	BESCHREIBUNG	CHRISTIANSHAVN	KATEGORIE 1	KATEGORIE 2	KATEGORIE 3	KATEGORIE 4	KATEGORIE 5
PL111S	Sessel	3.192	3.360	3.696	4.368	4.873	6.217
PL111	Sessel	3.696	4.116	4.200	4.873	5.629	7.142

RAHMEN AUS PULVERBESCHICHTETEM STAHL

MODELL	BESCHREIBUNG	CHRISTIANSHAVN	KATEGORIE 1	KATEGORIE 2	KATEGORIE 3	KATEGORIE 4	KATEGORIE 5
PL111S	Sessel	2.604	2.772	3.024	3.612	4.032	5.125
PL111	Sessel	3.024	3.360	3.444	4.032	4.621	5.881

KATEGORIE 1: CANVAS, CAPTURE, DIABLO, FAME, REMIX, TONUS

KATEGORIE 2: CLAY, DIVINA, DIVINA MELANGE, DIVINA MD, FIORD, HALLINGDAL, MOSS, RE-WOOL, STEELCUT, STEELCUT TRIO, SUNNIVA

KATEGORIE 3: COMFORT, ESSENTIAL

KATEGORIE 4: SOFT

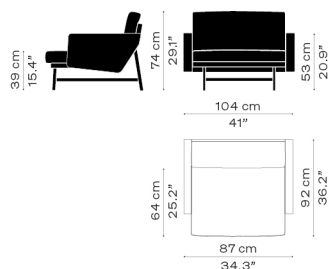
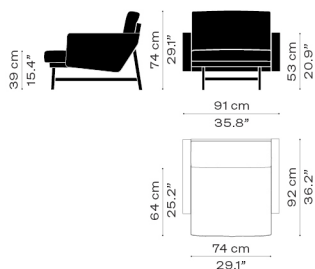
KATEGORIE 5: GRACE, EMBRACE, RUSTIK, NATURAL

GESTELL-FARBEN

WARM GRAPHITE, BROWN BRONZE, SCHWARZ, MATT GEBÜRSTETER EDELSTAHL

PL111S

PL111



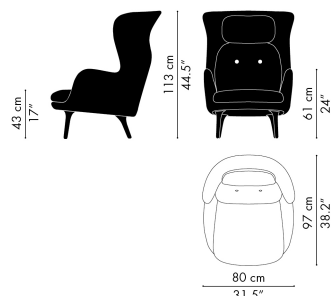


Der Ro™ Sessel ist mit Vollpolsterung in einer Vielzahl von Textilien erhältlich. Entweder bezogen mit einer einzelnen, kohärenten Textilarart oder einem Mix aus zwei verschiedenen Textilien; ein Stoff für die Schale und ein anderer für die Kissen. Das Gestell besteht aus vier Beinen in gebürstetem Aluminium oder aus Massivholz in klarlackierter Eiche. Ein passender Ro™ Fußhocker ist in den selben Gestell- und Bezugsoptionen wie der Ro™ Sessel erhältlich. Im Jahr 2022 kuratiert Jaime Hayon, der Designer des Ro™ und Fri™ Sessels, eine neue und exklusive Textilauswahl für Fritz Hansen. Die Designer selection ist ausschließlich mit Beinen in gebürstetem Aluminium erhältlich.

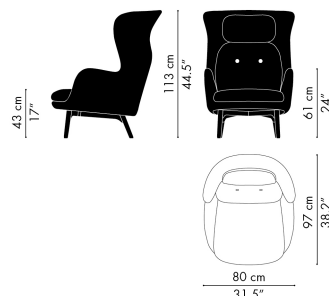
MODELL	BESCHREIBUNG	CHRISTIANSHAVN	KATEGORIE	KATEGORIE	KATEGORIE
			1	2	3
JH1	Loungesessel, Beine aus gebürstetem Aluminium	2.688	2.856	2.856	3.696
JH2	Loungesessel, Beine aus massivem Eichenholz	2.688	2.856	2.856	3.696
JH11	Fußhocker, Beine aus gebürstetem Aluminium	797	831	881	1.049
JH12	Fußhocker, Beine aus massivem Eichenholz	797	831	881	1.049

KATEGORIE 1: CANVAS (NUR KISSEN & FUßHOCKER), CAPTURE, DIABLO (NUR KISSEN & FUßHOCKER), FAME, MOOD, REMIX (NUR KISSEN & FUßHOCKER), RIME, TONUS
KATEGORIE 2: DIVINA, DIVINA MD, DIVINA MELANGE, FIORD, HALLINGDAL, NABIS, RE-WOOL, SAFIRE, STEELCUT, STEELCUT TRIO, SUNNIVA, TWILL WEAVE, VIDAR
KATEGORIE 3: RAAS

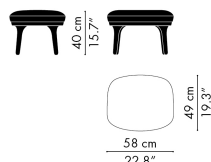
JH1



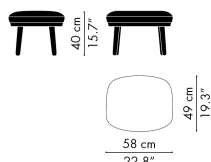
JH2



JH11



JH12





FRI™ JAIME HAYON 2015

11.2023

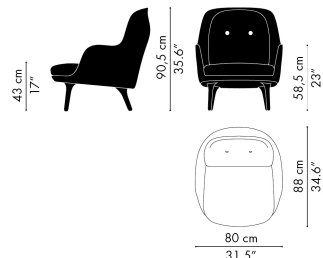
Der Fri™ Sessel ist mit Vollpolsterung in einer Vielzahl von Stoffen erhältlich. Entweder bezogen mit einer einzelnen, kohärenten Textilart oder einem Mix aus zwei verschiedenen Textilien; ein Stoff für die Schale und ein anderer für die Kissen. Das Gestell besteht aus vier Beinen aus gebürstetem Aluminium oder aus Massivholz in klar lackierter Eiche. Ein passender Fri™ Fußhocker ist in den selben Gestell- und Bezugsoptionen wie der Fri™ Sessel erhältlich. Im Jahr 2022 kuratiert Jaime Hayon, der Designer des Ro™ und Fri™ Sessels, eine neue und exklusive Textilauswahl für Fritz Hansen. Die Designer selection ist ausschließlich mit Beinen in gebürstetem Aluminium erhältlich.

MODELL	BESCHREIBUNG	CHRISTIANSHAVN	KATEGORIE	
			1	2
JH4	Sessel, Beine aus gebürstetem Aluminium	2.436	2.604	2.604
JH5	Sessel, Beine aus massivem Eichenholz	2.436	2.604	2.604
JH14	Fußhocker, Beine aus gebürstetem Aluminium	797	831	831
JH15	Fußhocker, Beine aus massivem Eichenholz	797	831	831

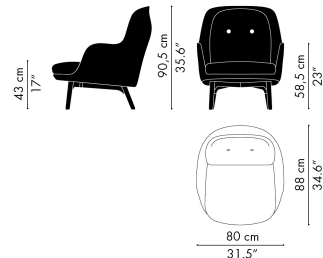
KATEGORIE 1: CANVAS, CAPTURE, FAME, REMIX, RIME, TONUS

KATEGORIE 2: DIVINA, DIVINA MD, DIVINA MELANGE, FIORD, HALLINGDAL, RE-WOOL, SAFIRE, STEELCUT, STEELCUT TRIO, SUNNIVA, VIDAR

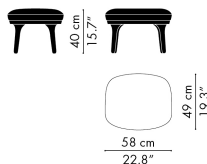
JH4



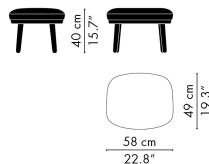
JH5



JH14



JH15





VIA57™
BJARKE INGELS IN COLLABORATION WITH KIBISI 2016

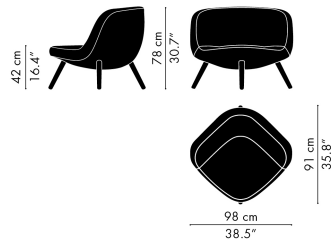
11.2023

Der VIA57™ Sessel ist mit Vollpolsterung in einer Vielzahl von Stoffen erhältlich. Das Gestell ist aus massivem Eichenholz gefertigt und klar lackiert. Sitz und Rückenlehne bestehen aus weichem PE-Formschaum mit einem inneren Stahlrahmen.

MODELL	BESCHREIBUNG	CHRISTIANSHAVN	KATEGORIE	KATEGORIE	KATEGORIE
			1	2	3
BIO1	Sessel, Beine aus massivem Eichenholz	2.184	2.184	2.268	2.688

KATEGORIE 1: CAPTURE, MESSENGER, TONUS
KATEGORIE 2: DIVINA, DIVINA MD, DIVINA MELANGE, FIORD, HALLINGDAL, MERIT, RE-WOOL, STEELCUT, STEELCUT TRIO, SUNNIVA
KATEGORIE 3: GENTLE

BIO1





FRED™
JAIME HAYON 2019

11.2023

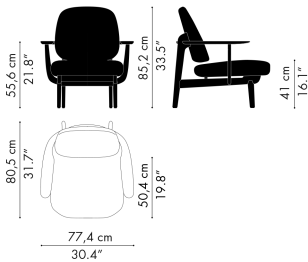
Der Fred™-Sessel ist in zwei Massivholzarten und in insgesamt vier verschiedenen Ausführungen erhältlich: Schwarz gefärbte Esche, klar lackierte (eiche- oder walnussfarben gebeizte Eiche) oder geölte Eiche. Die gepolsterten Kissen sind in verschiedenen Textil- und Ledervarianten erhältlich.

MODELL	BESCHREIBUNG	CHRISTIANSHAVN	KATEGORIE 1	KATEGORIE 2	KATEGORIE 3	KATEGORIE 4
JH97	Loungesessel, schwarz gefärbte Esche	1.931	1.973	2.100	2.436	2.772
JH97	Sessel, walnussgebeizte Eiche	1.931	1.973	2.100	2.436	2.772
JH97	Sessel, klarlackierte Eiche	1.973	2.100	2.184	2.520	2.856
JH97	Loungesessel, natürlich geölte Eiche	1.973	2.100	2.184	2.520	2.856

KATEGORIE 1: BELFAST
KATEGORIE 2: HARALD, HALLINGDAL, RE-WOOL
KATEGORIE 3: ESSENTIAL
KATEGORIE 4: RIA

AUSGEWÄHLTE STOFFFARBEN - SIEHE OBERFLÄCHENAUSWAHL
BELFAST (770593, 770660, 771772, 772062, 772143, 772150, 772255, 774232, 774926, 775139)

JH97





LET™
SEBASTIAN HERKNER 2020

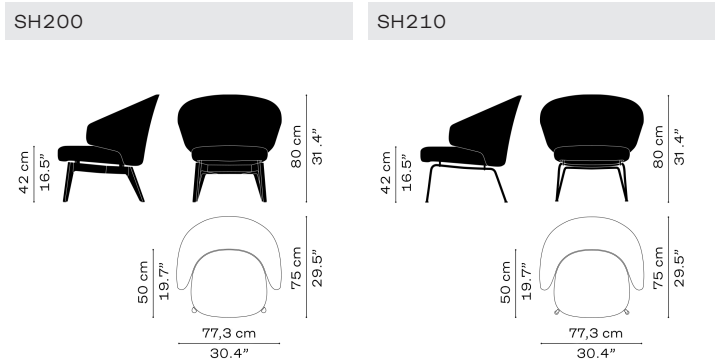
11.2023

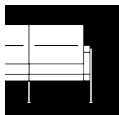
Der Let™ Sessel ist vollbepolstert und in einer Vielzahl von Textil- und Ledervarianten erhältlich. Sitz und Rückenlehne des Sessels bestehen aus PUR-Schaum, der um einen inneren Stahlrahmen geformt ist. Das vierbeinige Gestell des Let™ Sessels ist entweder aus Massivholz oder Stahlrohr erhältlich. Die Holzfüße sind in klar lackierter Eiche, klar lackierter Esche oder schwarz gefärbter Esche konfigurierbar, während die Stahlfüße verchromt oder pulverbeschichtet in Schwarz, Warm Graphite oder Brown Bronze erhältlich sind.

MODELL	BESCHREIBUNG	CHRISTIANSHAVN	KATEGORIE	KATEGORIE	KATEGORIE
			1	2	3
SH200	Sessel, Gestell aus Massivholz	1.553	1.637	1.763	1.847
SH210	Sessel, Gestell aus verchromtem oder pulverbeschichtetem Stahlrohr	1.511	1.553	1.637	1.847

KATEGORIE 1: CANVAS, REMIX, FAME, TONUS, HUE
KATEGORIE 2: DIVINA, DIVINA MD, DIVINA MELANGE, FIORD, HALLINGDAL, RE-WOOL, STEELCUT, STEELCUT TRIO, SUNNIVA, VIDAR
KATEGORIE 3: ESSENTIAL

GESTELL-FARBEN
SH200: KLAR LACKIERTE EICHE, KLAR LACKIERTE ESCHEN ODER SCHWARZ LACKIERTE ESCHEN
SH210: WARM GRAPHITE, BROWN BRONZE, SCHWARZ, CHROM





SERIES 3300™ ARNE JACOBSEN 1956

11.2023

Die Series 3300™ ist sowohl als Loungesessel als auch als 2- oder 3-sitziges Sofa erhältlich. Das Gestell besteht aus verchromtem Stahlrohr, während die Kissen aus HR-Schaumstoff mit einer Holzunterkonstruktion gefertigt sind. Die Kissen sind vollgepolstert und in einer Vielzahl von Textilien und Ledersorten konfigurierbar. Siehe Seite 22 für Loungesessel.

MODELL	BESCHREIBUNG	CHRISTIANSHAVN	KATEGORIE 1	KATEGORIE 2	KATEGORIE 3	KATEGORIE 4	KATEGORIE 5
3302	2-Sitzer-Sofa, Gestell aus verchromtem Stahl	6.133	6.385	6.805	9.663	11.763	13.444
3303	3-Sitzer-Sofa, Gestell aus verchromtem Stahl	8.066	8.402	9.242	12.604	15.125	17.646
	Zusatzmodul, Gestell aus verchromtem Stahl	2.015	2.100	2.268	3.192	3.528	4.116

KATEGORIE 1: CANVAS, CAPTURE, DIABLO, FAME, REMIX, TONUS

KATEGORIE 2: DIVINA, DIVINA MELANGE, DIVINA MD, FIORD, HALLINGDAL, RE-WOOL, STEELCUT, STEELCUT TRIO, SUNNIVA

KATEGORIE 3: COMFORT, ESSENTIAL

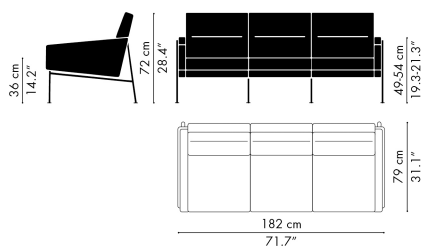
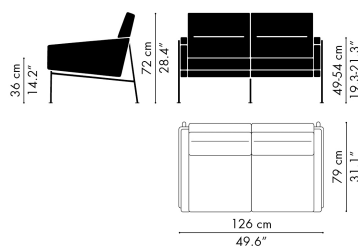
KATEGORIE 4: AURA

KATEGORIE 5: GRACE, EMBRACE, RUSTIK, NATURAL

3302

3303

LOUNGESESSLER FINDEN SIE AUF SEITE 22





SWAN SOFA™
ARNE JACOBSEN 1958

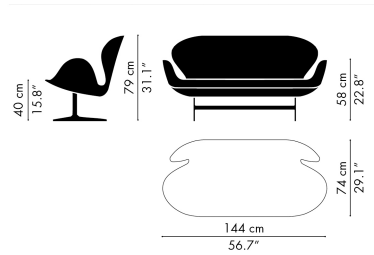
11.2023

Das Swan™ Sofa ist vollbepolstert und in einer Vielzahl von Textil- und Ledervarianten erhältlich. Das Sofa ruht auf einem Shaker-Fuß aus satiniertem, gebürstetem Aluminium. Die Innenschale besteht aus einem harten Formschaum, gepolstert mit einer komfortsteigernden Schaumstruktur mit geringerer Dichte.

MODELL	BESCHREIBUNG	CHRISTIANSHAVN	KATEGORIE	KATEGORIE	KATEGORIE	KATEGORIE	KATEGORIE
			1	2	3	4	5
3321	2-Sitzer-Sofa, Shaker-Gestell, seidenmatt gebürstetes Aluminium	7.310	7.730	8.150	10.503	12.184	13.864

KATEGORIE 1: CAPTURE, DIABLO, FAME, TONUS
KATEGORIE 2: DIVINA, DIVINA MELANGE, DIVINA MD, FIORD, HALLINGDAL, RE-WOOL, STEELCUT, STEELCUT TRIO, SUNNIVA
KATEGORIE 3: COMFORT, ESSENTIAL
KATEGORIE 4: AURA
KATEGORIE 5: GRACE, EMBRACE, RUSTIK, NATURAL

3321





Das Lissoni Sofa™ ist ein vollständig gepolstertes Sofa und in verschiedenen Größen und Eckkonfigurationen erhältlich. Die Sofakissen bestehen aus einer komplexen Füllstruktur aus verschiedenen Schaumstoffarten, Silikonfasern und Federn, um einen bestmöglichen Komfort zu gewährleisten. Das Gestell ist entweder aus matt poliertem Edelstahl oder aus pulverbeschichtetem Stahl gefertigt. Das Lissoni Sofa™ ist in einer Vielzahl von Textilien und Lederarten erhältlich.

MATT GEBÜRSTETER ROSTFREIER STAHL RAHMEN

MODELL	BESCHREIBUNG	CHRISTIANSHAVN	KATEGORIE 1	KATEGORIE 2	KATEGORIE 3	KATEGORIE 4	KATEGORIE 5
PL110S	Pouf	1.385	1.511	1.679	1.973	2.184	2.772
PL110	Pouf	1.637	1.679	1.931	2.184	2.436	3.108
PL112S	2-Sitzer-Sofa, Länge 168 cm	4.957	5.209	5.965	6.889	7.562	10.083
PL112	2-Sitzer-Sofa, Länge 198 cm	6.217	6.553	7.478	8.822	9.663	12.604
PL113S	3-Sitzer-Sofa, Länge 243 cm	7.394	7.814	8.822	10.503	11.343	14.705
PL113	3-Sitzer-Sofa, Länge 288 cm	9.242	9.663	10.503	12.184	13.024	17.226
PL114S	4-Sitzer Ecksofa, Links / Rechts	10.083	10.503	11.763	13.444	15.125	19.326
PL114	4-Sitzer Ecksofa, Links / Rechts	10.923	11.343	12.604	14.705	16.385	21.427
PL115S	5-Sitzer Ecksofa	11.343	12.184	13.864	15.545	17.226	22.268
PL115	5-Sitzer Ecksofa	12.604	13.444	15.125	17.226	19.326	25.209
PL116S	5-Sitzer Ecksofa, Links / Rechts	12.604	13.864	14.705	17.226	19.326	24.789
PL116	5-Sitzer Ecksofa, Links / Rechts	14.284	15.545	16.385	18.906	21.007	26.889
PL117S	6-Sitzer Ecksofa, Links / Rechts	13.864	14.705	16.385	18.906	21.007	26.889
PL117	6-Sitzer Ecksofa, Links / Rechts	15.545	16.385	18.486	21.007	23.108	30.251
PL118S	7-Sitzer Ecksofa	15.965	16.805	19.326	21.847	24.368	31.511
PL118	7-Sitzer Ecksofa	17.226	19.326	21.007	24.368	27.730	34.452

RAHMEN AUS PULVERBESCHICHTETEM STAHL

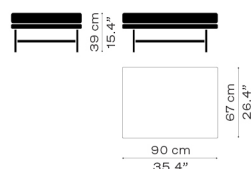
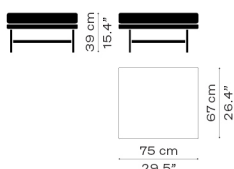
MODELL	BESCHREIBUNG	CHRISTIANSHAVN	KATEGORIE 1	KATEGORIE 2	KATEGORIE 3	KATEGORIE 4	KATEGORIE 5
PL110S	Pouf	1.133	1.259	1.385	1.595	1.847	2.268
PL110	Pouf	1.343	1.385	1.595	1.847	2.015	2.604
PL112S	2-Sitzer-Sofa, Länge 168 cm	4.116	4.368	4.957	5.713	6.301	8.150
PL112	2-Sitzer-Sofa, Länge 198 cm	5.293	5.545	6.301	7.310	8.066	10.503
PL113S	3-Sitzer-Sofa, Länge 243 cm	6.385	6.721	7.730	8.822	9.663	12.604
PL113	3-Sitzer-Sofa, Länge 288 cm	7.814	8.234	9.663	10.923	12.184	15.545
PL114S	4-Sitzer Ecksofa, Links / Rechts	8.402	9.242	10.083	11.763	13.024	16.805
PL114	4-Sitzer Ecksofa, Links / Rechts	10.083	10.923	11.763	13.444	15.125	19.326
PL115S	5-Sitzer Ecksofa	10.083	10.503	11.763	13.444	14.705	19.326
PL115	5-Sitzer Ecksofa	12.184	12.604	14.284	16.385	18.066	23.528
PL116S	5-Sitzer Ecksofa, Links / Rechts	10.923	11.343	12.604	14.705	15.965	21.007
PL116	5-Sitzer Ecksofa, Links / Rechts	12.604	13.444	14.705	16.805	18.906	24.368
PL117S	6-Sitzer Ecksofa, Links / Rechts	12.184	12.604	14.284	16.385	14.284	23.528
PL117	6-Sitzer Ecksofa, Links / Rechts	14.284	15.125	17.226	19.747	21.847	28.150
PL118S	7-Sitzer Ecksofa	14.284	15.125	16.805	19.326	21.427	27.730
PL118	7-Sitzer Ecksofa	16.805	17.646	20.167	23.108	25.629	33.192

KATEGORIE 1: CANVAS, CAPTURE, DIABLO, FAME, REMIX, TONUS
KATEGORIE 2: CLAY, DIVINA, DIVINA MELANGE, DIVINA MD, FIORD, HALLINGDAL, MOSS, RE-WOOL, STEELCUT, STEELCUT TRIO, SUNNIVA
KATEGORIE 3: COMFORT, ESSENTIAL
KATEGORIE 4: SOFT
KATEGORIE 5: GRACE, EMBRACE, RUSTIK, NATURAL

GESTELL-FARBEN
WARM GRAPHITE, BROWN BRONZE, SCHWARZ, MATT GEBÜRSTETER EDELSTAHL

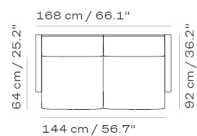
PL110S

PL110

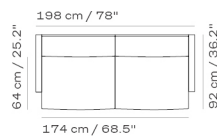




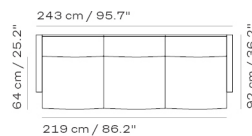
PL112S



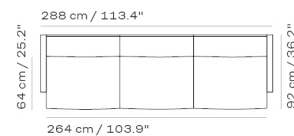
PL112



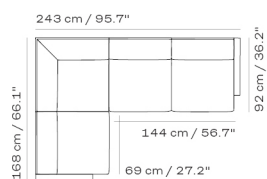
PL113S



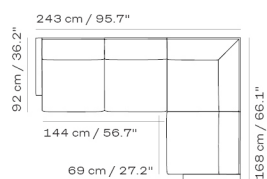
PL113



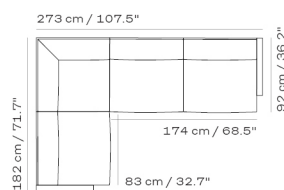
PL114S L



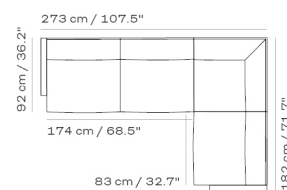
PL114S R



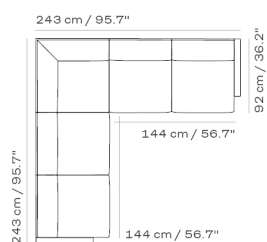
PL114 L



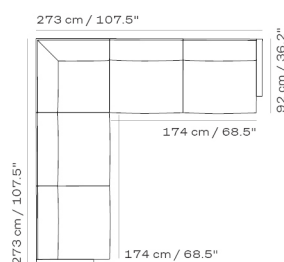
PL114 R



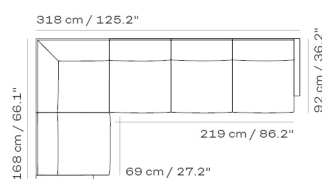
PL115S



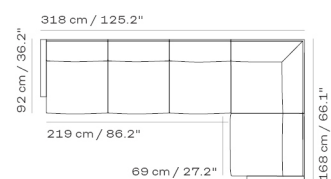
PL115



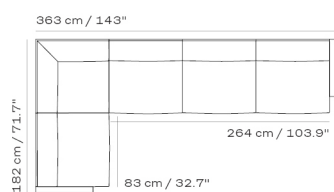
PL116S L



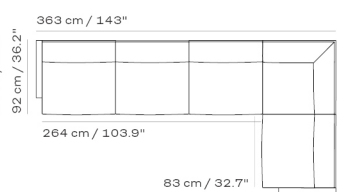
PL116S R



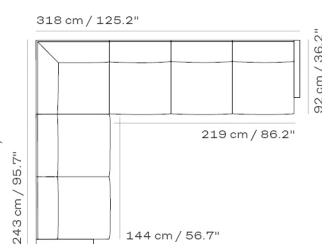
PL116 L



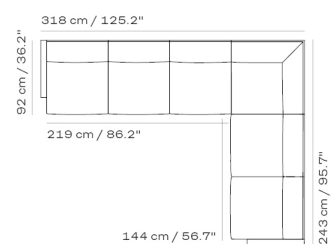
PL116 R



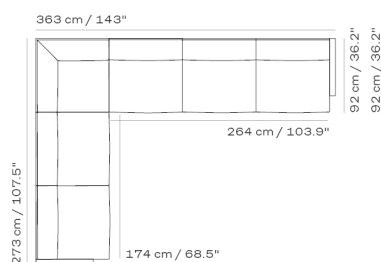
PL117S L



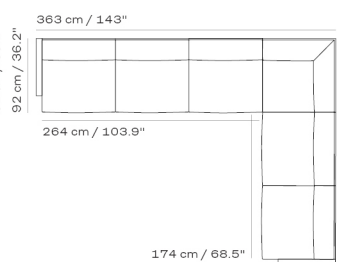
PL117S R



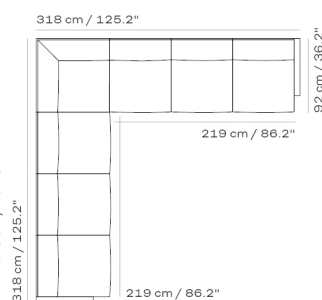
PL117 L



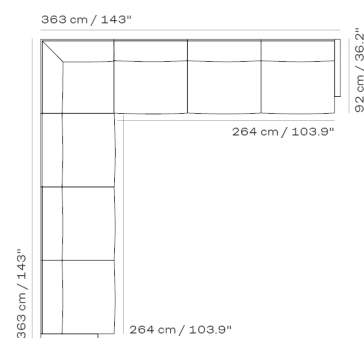
PL117 R



PL118S



PL118





ALPHABET™ SOFA SERIES PIERO LISSONI 2008

11.2023

Die Alphabet™ Sofa Series ist ein modulares Sofasystem und ist zu vielfältigen Formen und Größen kombinierbar. Die voll gepolsterten Sitz-, Rücken- und Armlehnteile sind in einer Vielzahl von Stoffen erhältlich. Die Bezüge können zum Reinigen oder Ersetzen abgenommen werden.

MODELL	BESCHREIBUNG	CHRISTIANSHAVN	KATEGORIE 1	KATEGORIE 2
PL210-1	2-Sitzer-Sofa, 1 Eckrücklehne, 1 Rückenlehne, 1 Armlehne	4.452	4.705	4.957
PL210-2	2-Sitzer-Sofa, 1 Eckrücklehne, 1 Rückenlehne, 1 Armlehne	4.452	4.705	4.957
PL210-3	2-Sitzer-Sofa, 1 Eckrücklehne, 1 Rückenlehne	3.948	4.116	4.368
PL210-4	2-Sitzer-Sofa, 1 Eckrücklehne, 1 Rückenlehne	3.948	4.116	4.368
PL240-1	2-Sitzer-Sofa, 1 Rückenlehne, 2 Armlehnen	4.536	4.789	5.041
PL240-2	2-Sitzer-Sofa, 1 Eckrücklehne, 1 Rückenlehne, 1 Armlehne	4.789	5.041	5.293
PL240-3	2-Sitzer-Sofa, 1 Eckrücklehne, 1 Rückenlehne, 1 Armlehne	4.789	5.041	5.293
PL240-4	2-Sitzer-Sofa, 1 Eckrücklehne, 1 Rückenlehne	4.116	4.368	4.621
PL240-5	2-Sitzer-Sofa, 1 Eckrücklehne, 1 Rückenlehne	4.116	4.368	4.621
PL255-1	3-Sitzer-Sofa, 1 Rückenlehne, 2 Armlehnen	5.293	5.629	5.881
PL270-1	3-Sitzer-Sofa, 1 Rückenlehne, 2 Armlehnen	5.461	5.797	6.049
PL300-1	3-Sitzer-Sofa, 1 Eckrücklehne, 2 Rückenlehnen, 1 Armlehne	6.217	6.553	6.889
PL300-2	3-Sitzer-Sofa, 1 Eckrücklehne, 2 Rückenlehnen, 1 Armlehne	6.217	6.553	6.889
PL300-3	4-Sitzer-Sofa, 1 Eckrücklehne, 2 Rückenlehnen	7.057	7.394	7.814
PL300-4	4-Sitzer-Sofa, 1 Eckrücklehne, 2 Rückenlehnen	7.057	7.394	7.814

GRUNDELEMENTE - SITZ

MODELL	BESCHREIBUNG	CHRISTIANSHAVN	KATEGORIE 1	KATEGORIE 2
PL75-105	Sitzelement	1.007	1.091	1.133
PL90-105	Sitzelement	1.133	1.175	1.259
PL120-105	Sitzelement	1.259	1.343	1.427
PL120-120	Sitzelement	1.427	1.469	1.553

GRUNDELEMENTE - RÜCKENLEHNE

MODELL	BESCHREIBUNG	CHRISTIANSHAVN	KATEGORIE 1	KATEGORIE 2
PL75-30	Rückenlehne	545	570	587
PL90-30	Rückenlehne	604	629	663
PL120-30	Rückenlehne	663	696	730
PL150-30	Rückenlehne	797	839	881
PL180-30	Rückenlehne	881	923	1.007
PL240-30	Rückenlehne	1.049	1.091	1.175
PL255-30	Rückenlehne	1.091	1.175	1.259
PL270-30	Rückenlehne	1.175	1.217	1.301
PL90-90-30	Eckelement - Rückenlehne	814	881	923

GRUNDELEMENTE - ARMLEHNE

MODELL	BESCHREIBUNG	CHRISTIANSHAVN	KATEGORIE 1	KATEGORIE 2
PL60-30	Armlehne	486	520	528

MODELL	BESCHREIBUNG	CHRISTIANSHAVN	KATEGORIE 1	KATEGORIE 2
PL001	Zusätzliches Sofakissen	150	158	167

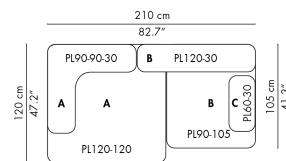
KATEGORIE 1: CANVAS, CAPTURE, DIABLO, FAME, HUE, REMIX, TONUS

KATEGORIE 2: DIVINA, DIVINA MELANGE, DIVINA MD, FIORD, HALLINGDAL, KARAKORUM, RE-WOOL, STEELCUT, STEELCUT TRIO, SUNNIVA

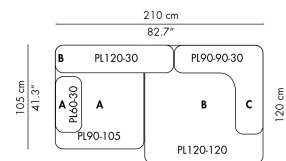
ALPHABET BEZÜGE SIND FÜR 35% DES MODULPREISES FÜR ALLE MODULE ERHÄLTICH.
KEDER ENTLANG DER SITZ-, RÜCKEN- UND ARMLEHNENKANTEN SIND OHNE ZUSÄTZLICHE KOSTEN ERHÄLTICH.



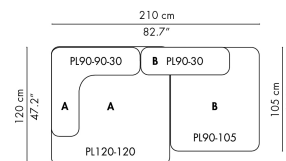
PL210-1



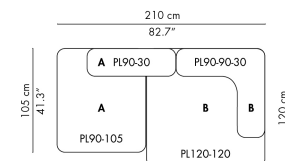
PL210-2



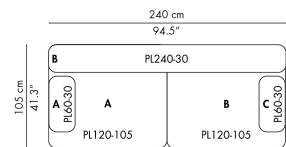
PL210-3



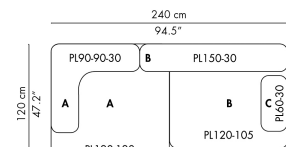
PL210-4



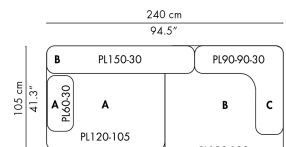
PL240-1



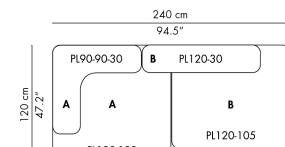
PL240-2



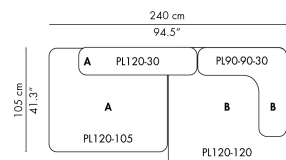
PL240-3



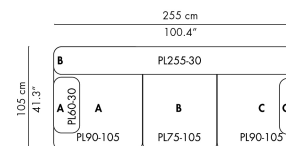
PL240-4



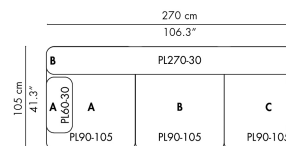
PL240-5



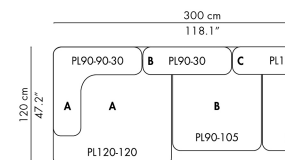
PL255-1



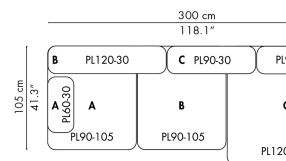
PL270-1



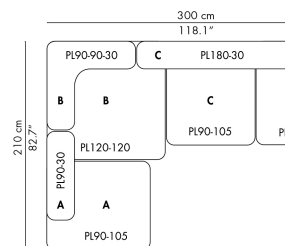
PL300-1



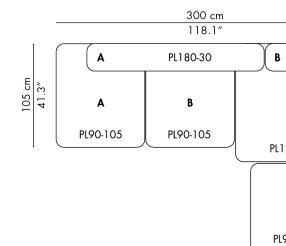
PL300-2



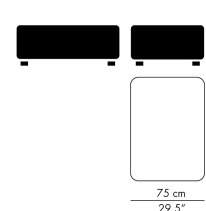
PL300-3



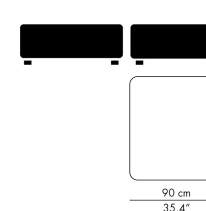
PL300-4



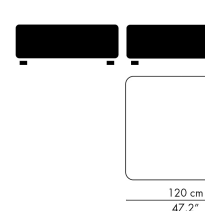
PL75-105




PL90-105



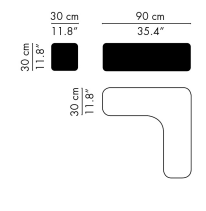
PL120-105



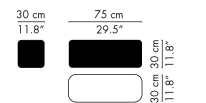
PL120-120



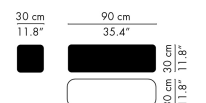
PL90-90-30



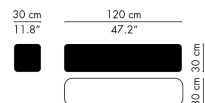
PL75-30



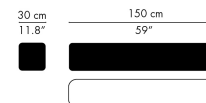
PL90-30




PL120-30




PL150-30




PL180-30



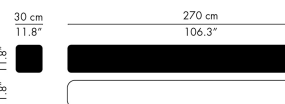
PL240-30



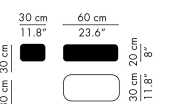
PL255-30



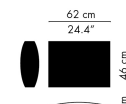
PL270-30



PL60-30



PL001





FAVN™
JAIME HAYON 2011

11.2023

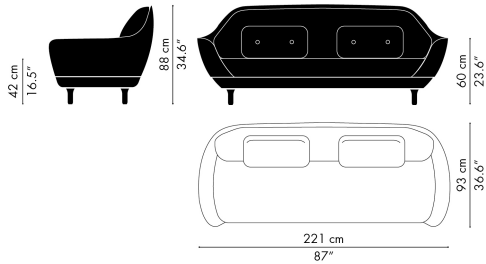
Das Favn™ Sofa ist in einer breiten Palette von Textilien erhältlich. Es ist mit einem einzigen kohärenten Stoff oder einer Mischung aus bis zu drei Stoffen erhältlich: ein Stoff für die Schale und den Sockel, ein zweiter für die Sitz- und Rückenkissen und ein dritter Stoff für die kleinen Zierkissen. Die Innenschale des Sofas besteht aus einem harten Formschaum, gepolstert mit einer weichen, komfortsteigernden Schaumstruktur. Die Beine sind aus gebürstetem Aluminium und ein Satz Filzgleiter (für weiche Holzböden) gehört zum Standardlieferumfang des Sofas.

MODELL	BESCHREIBUNG	CHRISTIANSHAVN	KATEGORIE	
			1	2
JH3	3-Sitzer-Sofa, gebürstete Aluminiumbeine inkl. 2 losen Zierkissen	8.822	9.242	9.242

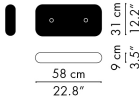
MODELL	BESCHREIBUNG	CHRISTIANSHAVN	KATEGORIE	
			1	2
JH9	Zusätzliches dekoratives Zierkissen (1 Stück)	242	251	251

KATEGORIE 1: CANVAS (NUR SITZ/RÜCKEN & DEKORATIVE ZIERKISSEN), CAPTURE, DIABLO (NUR SITZ/RÜCKEN & DEKORATIVE ZIERKISSEN), FAME, REMIX (NUR SITZ/RÜCKEN & DEKORATIVE ZIERKISSEN), TONUS
KATEGORIE 2: DIVINA, DIVINA MELANGE, DIVINA MD, FIORD, HALLINGDAL, RE-WOOL, STEELCUT, STEELCUT TRIO, SUNNIVA

JH3



JH9





LUNE™ JAIME HAYON 2017

11.2023

Lune™ ist ein modulares Sofa, das in neun Standardkonfigurationen erhältlich ist und aus sechs unterschiedlichen Modulen besteht. Die verschiedenen Module können auch als individuelle Konfigurationen zusammengestellt werden. Lune™ ist mit Vollpolsterung in einer Vielzahl von Textil- und Ledervarianten erhältlich. Der Sockel ist in gebürstetem Aluminium oder in zwei Massivholzvarianten erhältlich: Klar lackierte Eiche oder schwarz gefärbte Eiche.

MODELL	BESCHREIBUNG	CHRISTIANSHAVN	KATEGORIE	KATEGORIE	KATEGORIE	KATEGORIE
			1	2	4	5
JH200	2-Sitzer-Sofa, Gestell aus Holz oder Aluminium	3.864	4.116	4.536	8.822	11.763
JH300	3-Sitzer-Sofa, Gestell aus Holz oder Aluminium	5.461	5.713	6.301	11.763	16.385
JH301	3-Sitzer-Sofa mit Chaiselounge links, Gestell aus Holz oder Aluminium	6.301	6.637	7.394	13.024	18.066
JH302	3-Sitzer-Sofa mit Chaiselounge rechts, Gestell aus Holz oder Aluminium	6.301	6.637	7.394	13.024	18.066
JH400	4-Sitzer-Sofa, Gestell aus Holz oder Aluminium	6.973	7.394	8.066	15.125	21.007
JH500	5-Sitzer-Sofa, Gestell aus Holz oder Aluminium	8.822	9.242	10.083	18.066	25.209
JH510	5-Sitzer-Sofa mit Ecke, Gestell aus Holz oder Aluminium	10.083	10.503	11.763	20.167	29.831
JH600	6-Sitzer-Sofa, Gestell aus Holz oder Aluminium	10.923	11.763	12.604	21.007	31.091
JH610	6-Sitzer-Sofa mit Ecke, Gestell aus Holz oder Aluminium	11.763	12.604	13.864	23.108	34.032

SOFA-MODULE

MODELL	BESCHREIBUNG	CHRISTIANSHAVN	KATEGORIE	KATEGORIE	KATEGORIE	KATEGORIE
			1	2	4	5
JH001	Zentrales Modul, Gestell aus Holz oder Aluminium	1.763	1.847	2.100	3.444	4.957
JH002L	Armlehnen-Modul links, Gestell aus Holz oder Aluminium	2.100	2.184	2.436	4.200	5.965
JH002R	Armlehnen-Modul rechts, Gestell aus Holz oder Aluminium	2.100	2.184	2.436	4.200	5.965
JH003	Ecken-Modul, Gestell aus Holz oder Aluminium	2.772	2.940	3.108	5.209	7.394
JH004L	Chaiselounge-Modul links, Gestell aus Holz oder Aluminium	2.772	2.940	3.108	5.545	7.730
JH004R	Chaiselounge-Modul rechts, Gestell aus Holz oder Aluminium	2.772	2.940	3.108	5.545	7.730

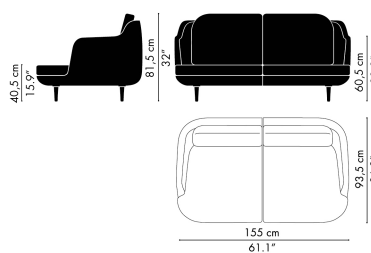
KATEGORIE 1: CANVAS, CAPTURE, DIABLO, FAME, LINARA, REMIX, TONUS
KATEGORIE 2: DIVINA, DIVINA MELANGE, DIVINA MD, FIORD, HALLINGDAL, RE-WOOL, STEELCUT, STEELCUT TRIO, SUNNIVA
KATEGORIE 4: AURA, SOFT
KATEGORIE 5: EMBRACE

GESTELL-FARBEN
GEBÜRSTETES ALUMINIUM, KLARLACKIERTE EICHE, SCHWARZ GEFÄRBTE EICHE

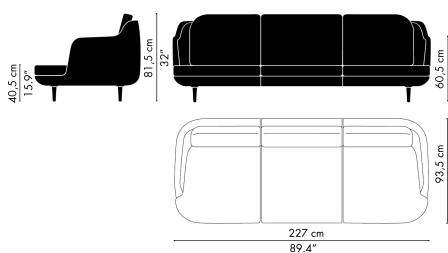
AUSGEWÄHLTE STOFFFARBEN - SIEHE OBERFLÄCHENAUSWAHL
LINARA (2494/198, 2494/324, 2494/118, 2494/340, 2494/30, 2494/237)



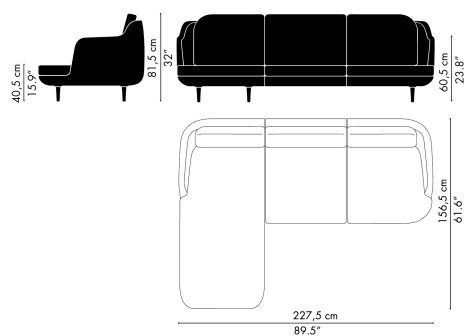
JH200



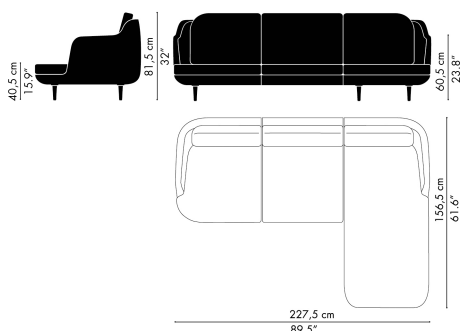
JH300



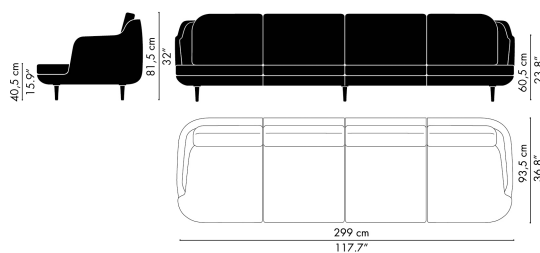
JH301



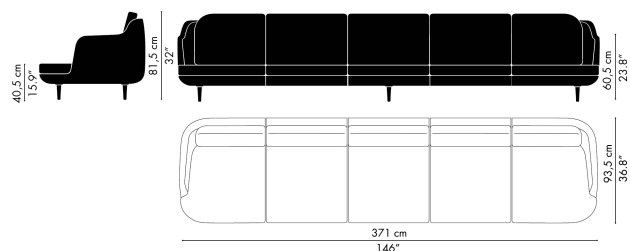
JH302



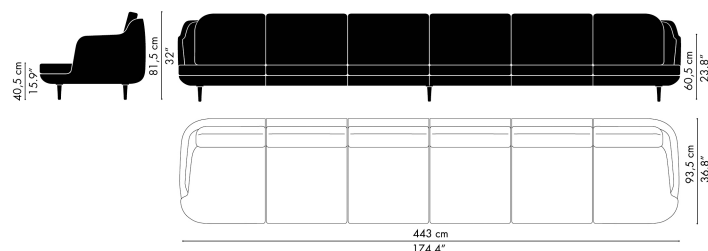
JH400



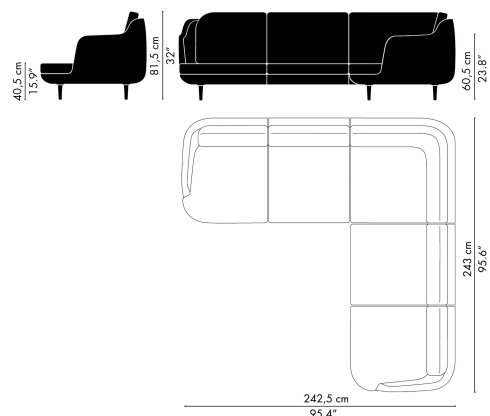
JH500



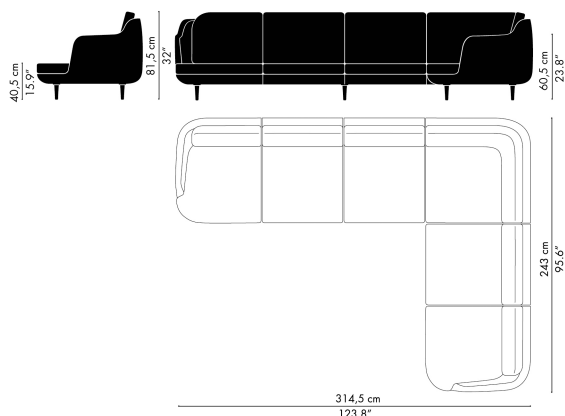
JH600



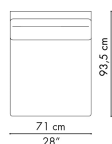
JH510



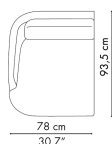
JH610



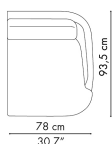
JH001



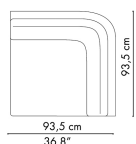
JH002L



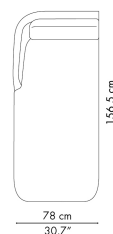
JH002R



JH003



JH004L



JH004R





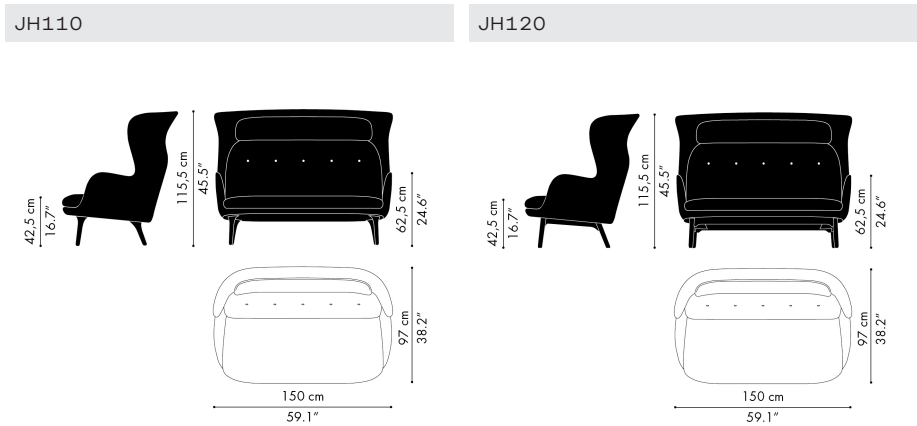
RO™ SOFA
JAIME HAYON 2017

11.2023

Das Ro™ Sofa ist mit Vollpolsterung in einer Vielzahl von Textilien erhältlich. Entweder bezogen mit einer einzelnen, kohärenten Textilart oder einem Mix aus zwei verschiedenen Textilien; ein Stoff für die Schale und ein anderer für die Kissen. Das Gestell besteht aus vier Beinen in gebürstetem Aluminium oder aus Massivholz in klarlackierter Eiche.

MODELL	BESCHREIBUNG	CHRISTIANSHAVN	KATEGORIE	
			1	2
JH110	2-Sitzer-Sofa, Beine aus gebürstetem Aluminium	5.545	5.797	5.797
JH120	2-Sitzer-Sofa, Beine aus massivem Eichenholz	5.965	6.217	6.217

KATEGORIE 1: CANVAS (NUR KISSEN), CAPTURE, DIABLO (NUR KISSEN), FAME, REMIX (NUR KISSEN), TONUS
KATEGORIE 2: DIVINA, DIVINA MELANGE, DIVINA MD, FIORD, HALLINGDAL, RE-WOOL, STEELCUT, STEELCUT TRIO, SUNNIVA





PLENUM™ JAIME HAYON 2018

11.2023

Plenum™ ist ein Sofa-System mit hoher Rückenlehne, verfügbar als Einzitzer, Zweisitzer oder Dreisitzer. Es bietet Funktionen wie Netzstecker und festmontierte Beistelltische sowie einen Lounge - und Arbeitstisch.

SOFAS

MODELL	BESCHREIBUNG	CHRISTIANSHAVN	KATEGORIE 1	KATEGORIE 2
JH1001	Ein-Sitzer-Sofa, Gestell aus schwarz pulverbeschichtetem Stahl	5.041	5.293	5.713
JH1002	Zwei-Sitzer-Sofa, Gestell aus schwarz pulverbeschichtetem Stahl	6.553	6.889	7.310
JH1003	Drei-Sitzer-Sofa, Gestell aus schwarz pulverbeschichtetem Stahl	7.730	8.150	8.822

KATEGORIE 1: CANVAS, CAPTURE, FAME, REMIX, TONUS, MESSENGER

KATEGORIE 2: DIVINA, DIVINA MELANGE, DIVINA MD, FIORD, HALLINGDAL, RE-WOOL, STEELCUT, STEELCUT TRIO

TISCHE

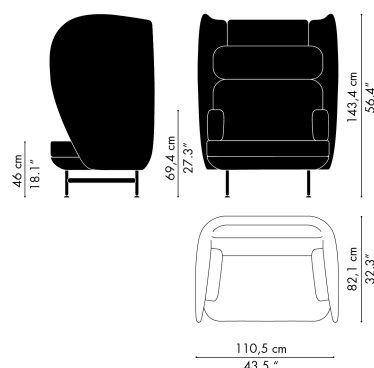
MODELL	BESCHREIBUNG	LAMINAT (POLYREY)
JH70	Montierter Schwenktisch (links oder rechts), hellgrauem HPL-Laminat, schwarzes Untergestell	797
JH75	Lounge-Tisch, hellgrauem HPL-Laminat, schwarzes Untergestell	965
JH80	Arbeitstisch, hellgrauem HPL-Laminat, schwarzes Untergestell	1.133

JH70 MUSS ZUSAMMEN MIT DEM SOFA BESTELLT WERDEN UND IST NICHT AUSTAUSCHBAR

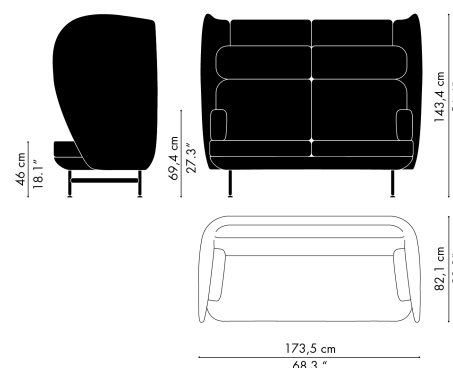
ERGÄNZUNGEN

BESCHREIBUNG	PREIS
PU01, Netzteil in schwarz (1 Stück, nur in ausgewählten Märkten erhältlich)	469

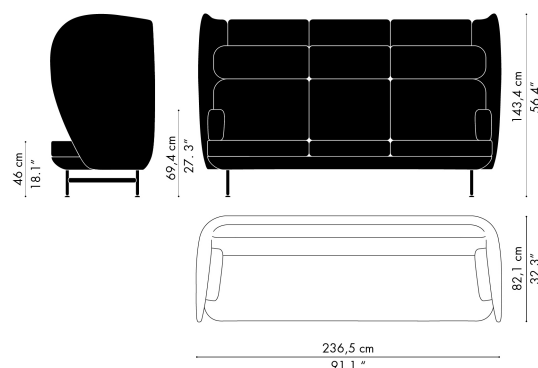
JH1001



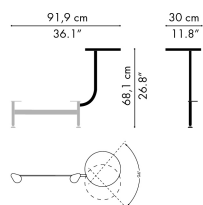
JH1002



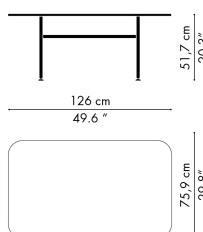
JH1003



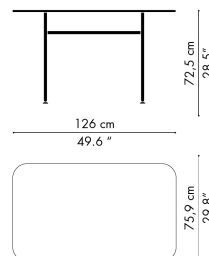
JH70



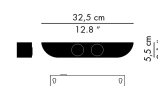
JH75

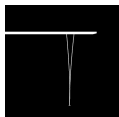


JH80



PU01





SUPERELLIPSE™ PIET HEIN/BRUNO MATHSSON 1968

11.2023

Die Superellipse™-Tische sind in verschiedenen Größen und mit einer Tischplatte aus Fenix-Laminat oder klar lackiertem Walnussfurnier erhältlich. Während die Laminatversionen mit einer Aluminiumkante ausgestattet sind, haben die Versionen mit Walnussfurnier eine natürliche Holzkannte. Die ikonischen Beine des Tisches sind entweder aus verchromtem oder pulverbeschichtetem Stahl erhältlich

ESSTISCH (HÖHE 72 CM)

MODELL	BESCHREIBUNG	FENIX LAMINAT	KLAR LACKIERTES WALNUSSE	H/L/B
B611	Tisch, Spannbeine, abnehmbar	1.847	2.688	72/135/90
B612	Tisch, Spannbeine, abnehmbar	1.973	2.772	72/150/100
B616	Tisch, Spannbeine, abnehmbar	2.184	3.108	72/170/100
B613	Tisch, Spannbeine, abnehmbar	2.268	3.444	72/180/120
B614	Tisch, Spannbeine, abnehmbar	3.024	4.621	72/240/120
B617	Tisch, Spannbeine, abnehmbar	4.705	7.057	72/300/130

ERGÄNZUNGEN

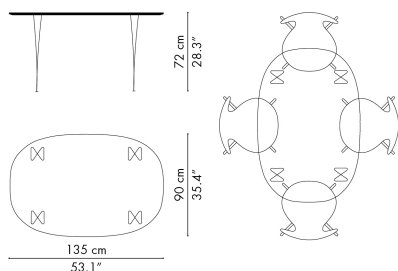
BESCHREIBUNG	PREIS
Spannbeine, Tischhöhe 52 cm (B2), 70 cm (B4) oder 74 cm (B8)	100

FENIX LAMINATFARBEN - SIEHE OBERFLÄCHENAUSWAHL
WEISS, GRAU, SCHWARZ, BROWN OTTAWA, GREY BROMO, GREY EFESO

SPANNBEINE FARBEN
SILVER GREY, WARM GRAPHITE, BROWN BRONZE, SCHWARZ, WEISS, NINE GREY, CHROM

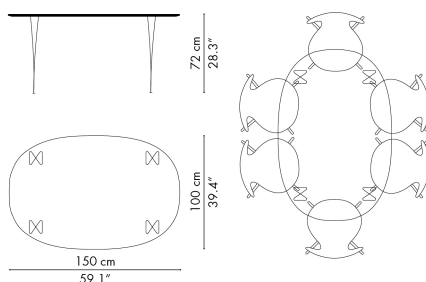
B611

90 X 135 CM (76 CM)



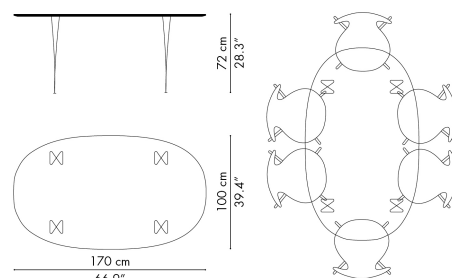
B612

100 X 150 CM (92 CM)



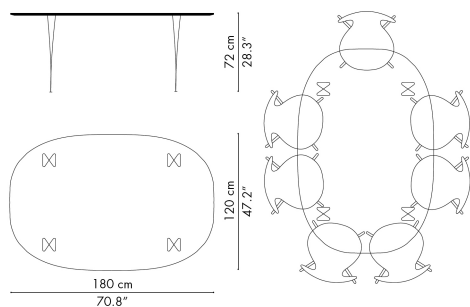
B616

100 X 170 CM (99 CM)



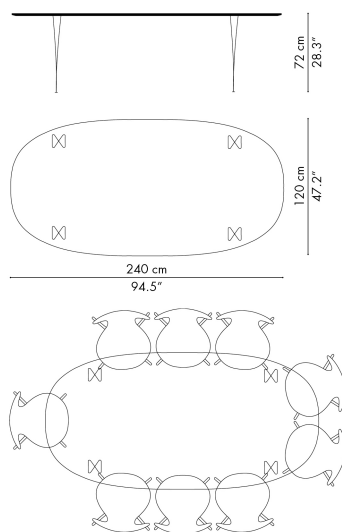
B613

120 X 180 CM (99 CM)



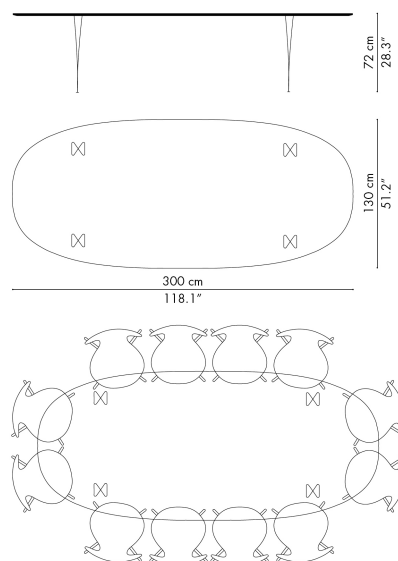
B614

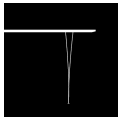
120 X 240 CM (144 CM)



B617

130 X 300 CM (187 CM)





ERWEITERUNG (HÖHE 72 CM)

MODELL	BESCHREIBUNG	FENIX LAMINAT	KLAR LACKIERTES WALNUS	H/L/B
B620	Tisch, Spannbeine, abnehmbar	4.284	6.805	72/170(270)/100
B619	Tisch, Spannbeine, abnehmbar	4.536	7.478	72/180(300)/120

ERGÄNZUNGEN

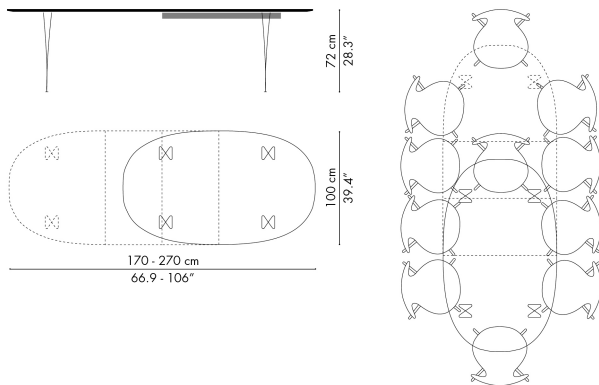
BESCHREIBUNG	PREIS
Spannbeine, Tischhöhe 52 cm (B2), 70 cm (B4) oder 74 cm (B8)	100

FENIX LAMINATFARBEN - SIEHE OBERFLÄCHENAUSWAHL
WEIß, GRAU, SCHWARZ, BROWN OTTAWA, GREY BROMO, GREY EFESO

SPANNBEINE FARBEN
SILVER GREY, WARM GRAPHITE, BROWN BRONZE, BLACK, WHITE, NINE GREY, CHROME

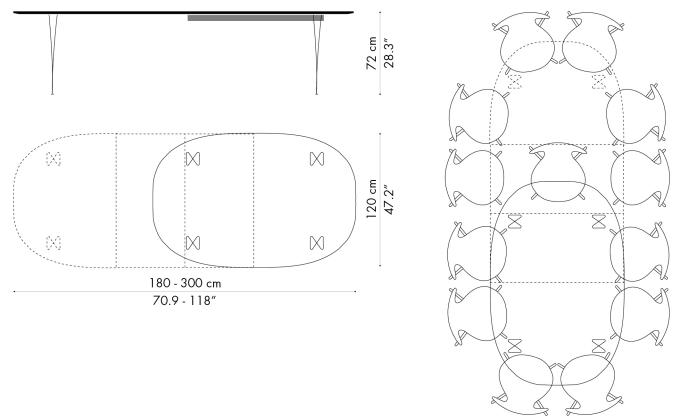
B620

100 X 170/270 CM



B619

120 X 180/300 CM





SUPERCIRCULAR™ PIET HEIN/BRUNO MATHSSON/ARNE JACOBSEN 1968

11.2023

Die Supercircular™-Tische sind in verschiedenen Größen und mit einer Tischplatte aus Fenix-Laminat oder klar lackiertem Walnussfurnier erhältlich. Während die Laminatversionen mit einer Aluminiumkante ausgestattet sind, haben die Versionen mit Walnussfurnier eine natürliche Holzkannte. Das Vierfußgestell ist entweder aus seidenmatt gebürstetem Aluminium mit einem seidenmatt verchromten Stahlsockel oder aus pulverbeschichtetem Aluminium mit passendem Stahlsockel gefertigt. Eine Tischkonfiguration ist auch mit den ikonischen Spannbeinen erhältlich, die entweder aus verchromtem oder pulverbeschichtetem Stahl bestehen. Die Supercircular™-Tische sind auch als Kaffee- oder Bartisch konfigurierbar.

ESSTISCH (HÖHE 72 CM)

MODELL	BESCHREIBUNG	FENIX LAMINAT	KLAR LACKIERTES WALNUS	H/L/B
A602	Tisch, Säulenfuß, 4-armig	1.385	1.931	72/75/75
A603	Tisch, Säulenfuß, 4-armig	1.679	2.268	72/100/100
B603	Tisch, Spannbeine, abnehmbar	1.763	2.436	72/100/100

COUCHTISCH (HÖHE 47 CM)

MODELL	BESCHREIBUNG	FENIX LAMINAT	KLAR LACKIERTES WALNUS	H/L/B
A202	Couchtisch, Säulenfuß, 4-armig	1.301	1.763	47/75/75
A203	Couchtisch, Säulenfuß, 4-armig	1.511	2.100	47/100/100

BARTISCH (HÖHE 108)

MODELL	BESCHREIBUNG	FENIX LAMINAT	KLAR LACKIERTES WALNUS	H/L/B
A902	Bartisch, Säulenfuß, 4-armig	1.511	2.100	108/75/75

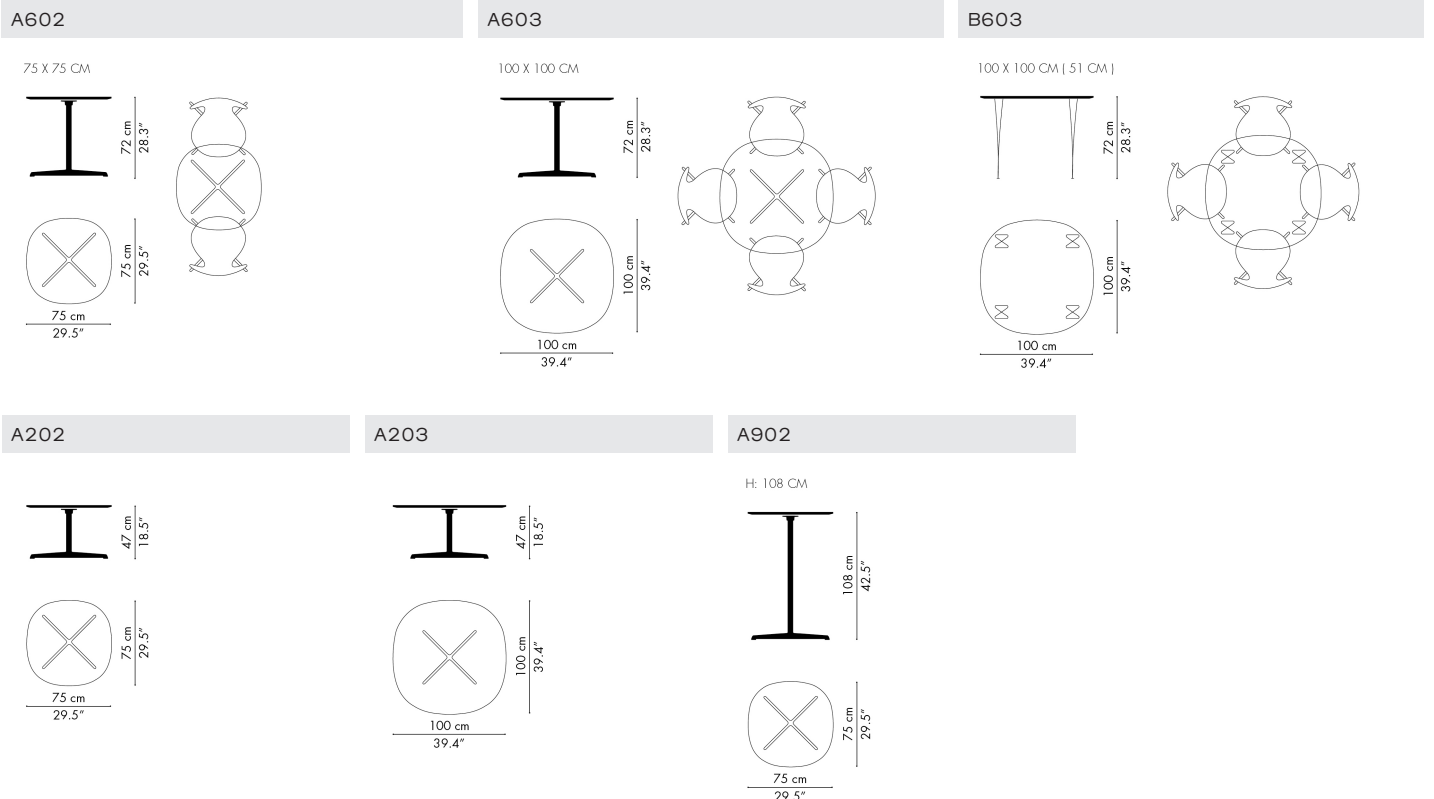
ERGÄNZUNGEN

BESCHREIBUNG	PREIS
Säulenfuß, 4- Stern, Tischhöhe 47 cm (A2), Tischhöhe 108 cm (A9 - nur für Tischplatte Ø 75 cm)	100
Spannbeine, Tischhöhe 52 cm (B2), 70 cm (B4) oder 74 cm (B8)	167

FENIX LAMINATFARBEN - SIEHE OBERFLÄCHENAUSWAHL
WEISS, GRAU, SCHWARZ, BROWN OTTAWA, GREY BROMO, GREY EFESO

UNTERGESTELL FARBEN
SILVER GREY, WARM GRAPHITE, BROWN BRONZE, SCHWARZ, SEIDENMATT GEBÜRSTETES ALUMINIUM

SPANNBEINE FARBEN
SILVER GREY, WARM GRAPHITE, BROWN BRONZE, SCHWARZ, WEISS, NINE GREY, CHROM





CIRCULAR ARNE JACOBSEN 1968

11.2023

Die runden Tische sind in verschiedenen Größen und mit einer Tischplatte aus Fenix-Laminat oder klar lackiertem Walnussfurnier erhältlich. Während die Laminatversionen mit einer Aluminiumkante versehen sind, haben die Versionen mit Nussbaumfurnier eine natürliche Holzante. Das Vierfußgestell ist entweder aus seidenmatt gebürstetem Aluminium mit einem seidenmatt verchromten Stahlsockel oder aus pulverbeschichtetem Aluminium mit passendem Stahlsockel gefertigt. Die runden Tische sind auch als Couchtisch oder Stehtisch konfigurierbar.

ESSTISCH (HÖHE 72 CM)

MODELL	BESCHREIBUNG	FENIX LAMINAT	KLAR LACKIERTES WALNUSS	H/Ø
A622	Tisch Säulenfuß, 4-armig	1.385	1.763	72/75
A623	Tisch Säulenfuß, 4-armig	1.595	2.100	72/90
A825	Tisch Säulenfuß, 6-armig	2.352	3.192	72/120
A826	Tisch Säulenfuß, 6-armig	3.108	3.696	72/145

COUCHTISCH (HÖHE 47 CM)

MODELL	BESCHREIBUNG	FENIX LAMINAT	KLAR LACKIERTES WALNUSS	H/Ø
A222	Couchtisch, Säulenfuß, 4-armig	1.217	1.595	47/75
A223	Couchtisch, Säulenfuß, 4-armig	1.427	1.931	47/90

BARTISCH (HÖHE 108)

MODELL	BESCHREIBUNG	FENIX LAMINAT	KLAR LACKIERTES WALNUSS	H/Ø
A922	Bartisch, Säulenfuß, 4-armig	1.511	1.931	108/75

ERGÄNZUNGEN

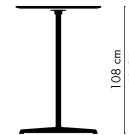
BESCHREIBUNG	PREIS
Säulenfuß, 4- Stern, Tischhöhe 47 cm (A2), Tischhöhe 108 cm (A9 - nur für Tischplatte Ø 75 cm)	100
Pedestal base 6-star, table height 72 cm (A8)	100

FENIX LAMINATFARBEN - SIEHE OBERFLÄCHENAUSWAHL
WEISS, GRAU, SCHWARZ, BROWN OTTAWA, GREY BROMO, GREY EFESO

UNTERGESTELL FARBEN
SILVER GREY, WARM GRAPHITE, BROWN BRONZE, SCHWARZ, SEIDENMATT GEBÜRSTETES ALUMINIUM

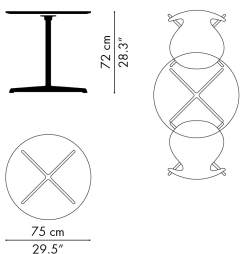
A922

H: 108 CM



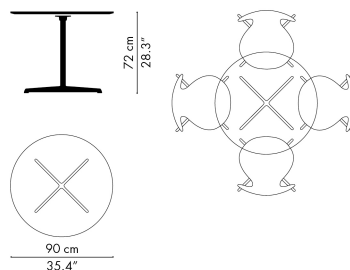
A622

Ø 75 CM



A623

Ø 90 CM



A222

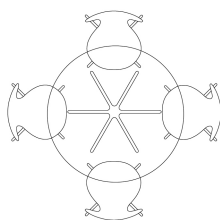
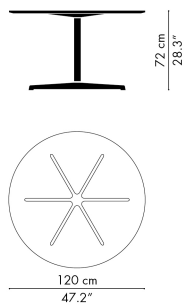


A825

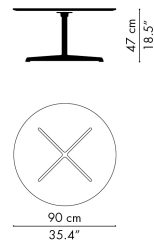
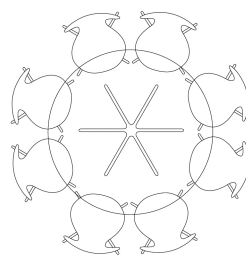
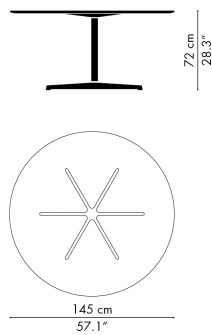
A826

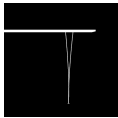
A223

Ø 120 CM



Ø 145 CM





RECTANGULAR PIET HEIN/BRUNO MATHSSON/ARNE JACOBSEN 1968

11.2023

Die rechteckigen Tische sind in zwei Größen und mit einer Tischplatte aus Fenix-Laminat oder klar lackiertem Walnussfurnier erhältlich. Während die Laminatversionen mit einer Aluminiumkante ausgestattet sind, haben die Versionen mit Walnussfurnier eine natürliche Holzkante. Die ikonischen Beine des Tisches sind entweder aus verchromtem oder pulverbeschichtetem Stahl erhältlich.

ESSTISCH (HÖHE 72 CM)

MODELL	BESCHREIBUNG	FENIX LAMINAT	KLAR LACKIERTES WALNUSS	H/L/B
B637	Tisch, Spannbeine, abnehmbar	1.847	2.772	72/140/80
B638	Tisch, Spannbeine, abnehmbar	2.100	2.856	72/160/80

ERGÄNZUNGEN

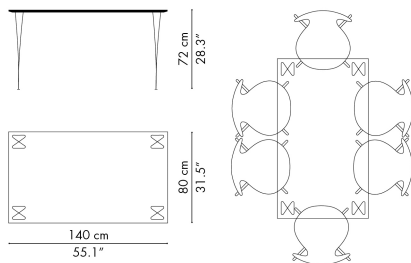
BESCHREIBUNG	PREIS
Spannbeine, Tischhöhe 52 cm (B2), 70 cm (B4) oder 74 cm (B8)	100

FENIX LAMINATFARBEN - SIEHE OBERFLÄCHENAUSWAHL
WEIß, GRAU, SCHWARZ, BROWN OTTAWA, GREY BROMO, GREY EFESO

SPANNBEINE FARBEN
SILVER GREY, WARM GRAPHITE, BROWN BRONZE, SCHWARZ, WEISS, NINE GREY, CHROM

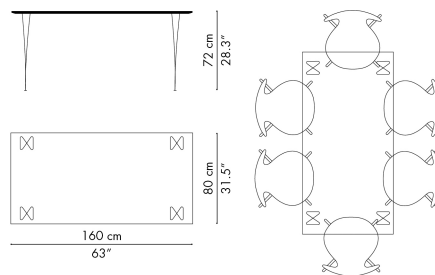
B637


80 X 140 CM | 112 CM |



B638

80 X 160 CM | 121 CM |





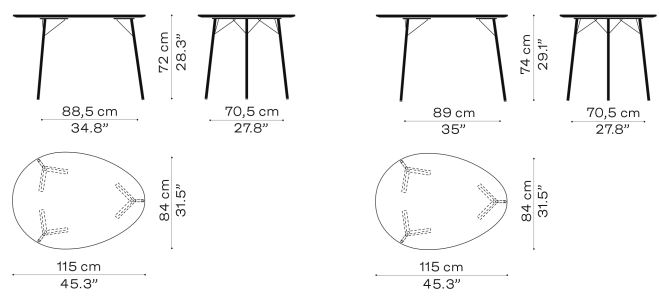
EGG™ TABLE
ARNE JACOBSEN 1952

11.2023

Der Egg™ Table wird mit einer Tischplatte aus FSC-zertifiziertem, klar lackiertem Walnussfurnier gefertigt. Auf drei verchromten Stahlbeinen ruhend, ist das elliptische Design als Küchen- oder Esstisch in kleineren Räumen ebenso zweckmäßig wie in einem Heimbüro. Er fügt sich nahtlos in jede Umgebung ein.

MODELL	BESCHREIBUNG	KLAR LACKIERTES WALNUSS	H/L/B
3603	Tisch, 3 Beine aus verchromtem Stahlrohr	1.973	74/115/84

3603 H72	3603 H74
----------	----------





FH3605™
ARNE JACOBSEN 1955

11.2023

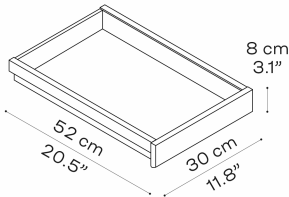
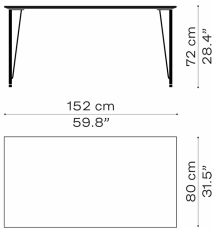
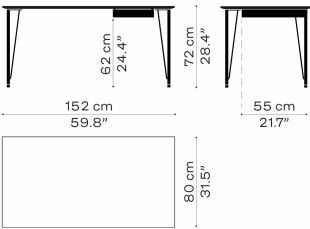
Der FH3605™ Tisch oder "Schreibtisch" ist ein rechteckiger Tisch, der entweder in schwarz gefärbter Esche oder in klar lackiertem Walnussfurnier erhältlich ist. Das Gestell besteht aus vier Beinen aus verchromtem oder schwarz pulverbeschichtetem Stahl mit einem zur Tischplatte passenden Massivholzdetail. FH3605™ ist mit einer Dokumentenschublade aus Massivholz in Nussbaum oder schwarz gefärbter Esche erhältlich. Die Schublade kann entweder links oder rechts eingebaut werden.

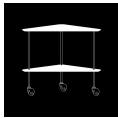
MODELL	BESCHREIBUNG	SCHWARZ GEFÄRBTE ESCHE	KLAR LACKIERTES WALNUSSE	H/L/B
3605DD	Tisch mit Schublade, Furnierplatte, verchromtem oder schwarz pulverbeschichtetem Stahl, Tischhöhe 72 cm oder 74 cm	2.688	2.940	72/152/80
3605DE	Tisch, Furnierplatte, verchromtem oder schwarz pulverbeschichtetem Stahl, Tischhöhe 72 cm oder 74 cm	2.184	2.436	72/152/80
3605DR	Schublade, Massivholz	486	545	8/52/30

FH3605DD

FH3605DE

FH3605DR





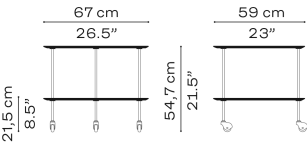
AJ TROLLEY™
ARNE JACOBSEN 1955/2020

11.2023

Der AJ Trolley™ ist ein kleiner Tisch mit dreieckigen Tischplatten mit einer Oberfläche aus schwarz gefärbter Esche. Während die Tischplatten aus furniertem MDF bestehen, ist das Gestell aus gebürstetem Edelstahl gefertigt und mit Rollen mit Metallgehäuse ausgestattet.

MODELL	BESCHREIBUNG	PREIS
840410	Trolley, schwarz gefärbte Esche, gebürsteter rostfreier Stahl	671

840410





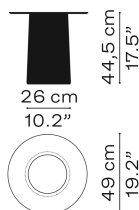
STUB™ METTE SCHELDE 2020

11.2023

Der Stub™ ist ein Beistelltisch mit einer Tischplatte aus gehärtetem Glas, die um einen Holzsockel geformt ist. Das Gestell besteht aus einem formgepressten Furnierboden und ist in drei verschiedenen Ausführungen erhältlich: Klar lackierte Eiche, klar lackierte Esche oder schwarz gefärbte Esche. Die integrierte Tischplatte aus gehärtetem Glas ist so geschliffen, dass der Übergang von Glas zu Holz auf der Tischoberfläche fließend ist.

MODELL	BESCHREIBUNG	FINÉR	H/Ø
MS11	Beistelltisch, klar lackierte Eiche, klar lackierte Esche oder schwarz gefärbte Esche, Glas	570	44,5/49

MS11





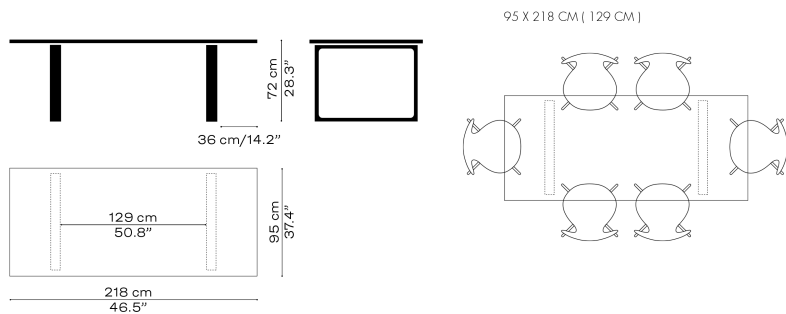
Der Essay™-Tisch ist in drei Größen erhältlich und wird aus massiver Eiche gefertigt, die entweder mit natürlichem oder weiß pigmentiertem Öl behandelt ist. Die Essay™-Verlängerungsplatte gibt es in zwei Breiten und ist in schwarzem Fenix-Laminat erhältlich.

MODELL	BESCHREIBUNG	EICHE NATUR PIGMENTIERT	EICHE WEISS	H/L/B
CM21	Tisch, massives Eichenholz	4.032	4.032	72/218/95
CM27	Tisch, massives Eichenholz	5.377	5.377	72/272/100
CM31	Tisch, massives Eichenholz	6.721	6.721	72/317/100

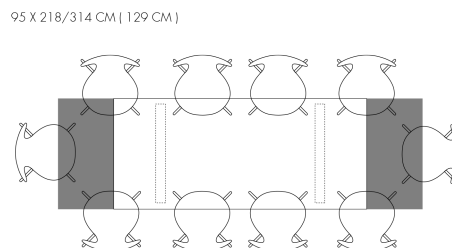
ERWEITERUNGSPLATTE

MODELL	BESCHREIBUNG	SCHWARZES FENIX LAMINAT	L/B
CM95	Erweiterungsplatte, Tischplatte mit schwarzer Laminatoberfläche	621	48/95
CM100	Erweiterungsplatte, Tischplatte mit schwarzer Laminatoberfläche	621	48/100

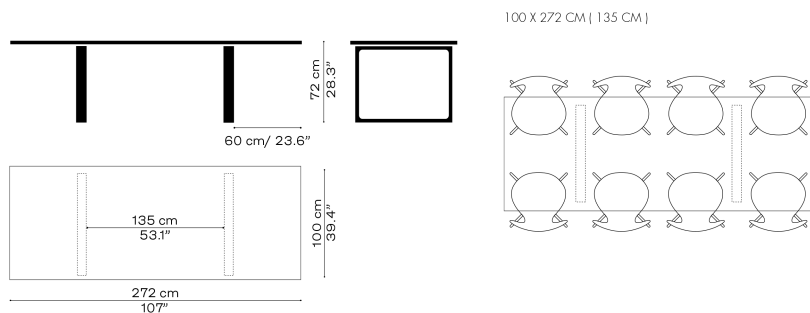
CM21



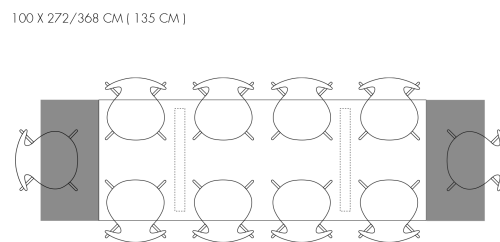
CM21 + 2/CM95



CM27

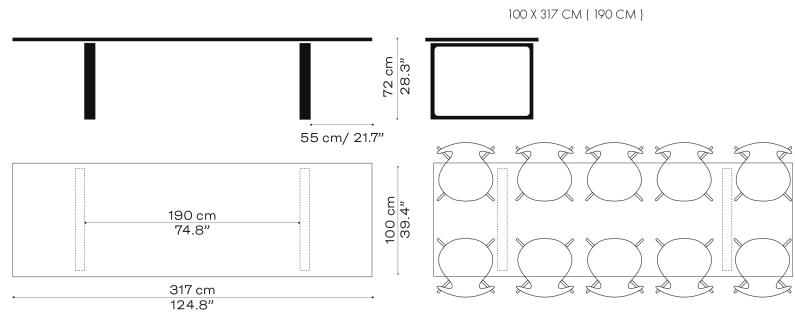


CM27 + 2/CM100

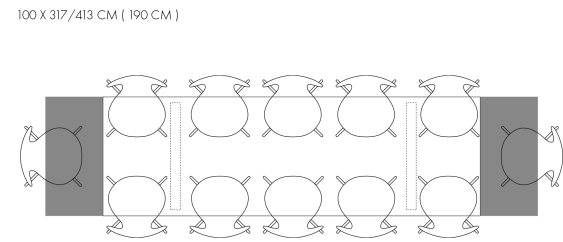




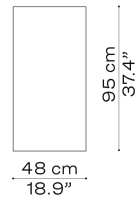
CM31



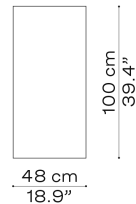
CM31 + 2/CM100




CM95



CM100





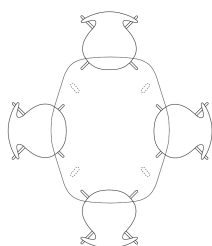
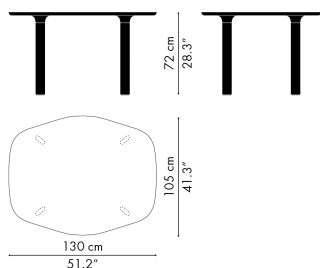
Der Analog™-Tisch ist in drei Größen mit einer Tischplatte aus weißem Laminat (Pfleiderer), klar lackierter Eiche oder Walnussfurnier erhältlich. Das Untergestell besteht aus vier Beinen aus Massivholz, die entweder in schwarz gefärbter Eiche, klar lackierter Eiche oder Nussbaum konfiguriert werden können. Die Beine sind mit einer "Trompete" aus weiß oder schwarz pulverbeschichtetem Aluminium an der Tischplatte befestigt. Die Unterseite der Tischplatte ist in den Farben der Trompete gefärbt.

MODELL	BESCHREIBUNG	LAMINAT (PFLEIDERER)	KLAR LACKIERTES FURNIER	H/L/B
		1.511	1.763	
JH43	Tisch, Laminat oder Furnierplatte, Gestell aus Massivholz	1.511	1.763	72/130/105
JH63	Tisch, Laminat oder Furnierplatte, Gestell aus Massivholz	1.763	2.268	72/185/105
JH83	Tisch, Laminat oder Furnierplatte, Gestell aus Massivholz	2.184	2.856	72/245/105

DER TISCH MIT TISCHPLATTE AUS WEIßEM LAMINAT ODER KLAR LACKIERTEM EICHENFURNIER IST MIT BEINEN AUS KLAR LACKIERTER EICHE UND WEIßER TROMPETE ERHÄLTICH.
DER TISCH MIT TISCHPLATTE AUS KLAR LACKIERTEM NUSSBAUMFURNIER IST MIT BEINEN AUS SCHWARZ GEFÄRBTER EICHE ODER KLAR LACKIERTEM NUSSBAUM ERHÄLTICH, BEIDE MIT SCHWARZER TROMPETE.

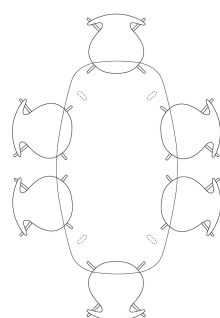
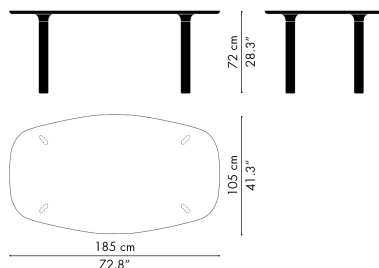
JH43

105 X 130 CM (66 CM)



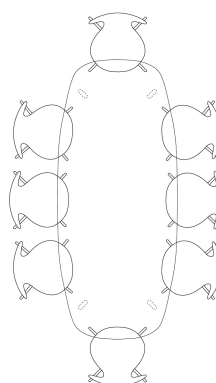
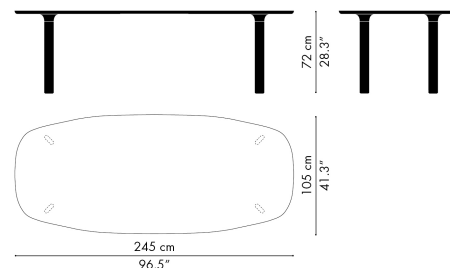
JH63

105 X 185 CM (117 CM)



JH83

105 X 245 CM (177 CM)



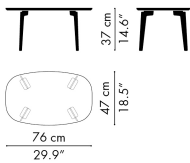


Die Join™-Couchtischserie ist in drei verschiedenen Größen erhältlich. Die Tischplatte ist aus massiver Eiche und in zwei Ausführungen konfigurierbar: Klarlackiert oder schwarz gefärbt. Das vierbeinige Gestell ist aus schwarz pulverbeschichtetem Stahl gefertigt.

MODELL	BESCHREIBUNG	EICHE, SCHWARZ GEFÄRBTE EICHE	H/L/B
FH21	Couchtisch, oval, Massivholz, pulverbeschichtete Stahlbeine	553	37/76/47
FH41	Couchtisch, rund, Massivholz, pulverbeschichtete Stahlbeine	705	37/ø80
FH61	Couchtisch, oval, Massivholz, pulverbeschichtete Stahlbeine	780	37/130/50

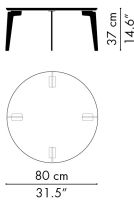
FH21

47 X 76 CM



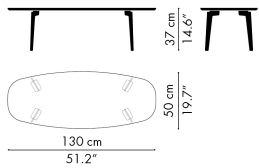
FH41

Ø80 X 37 CM



FH61

50 X 130 CM





Der Pluralis™-Tisch ist in einer Vielzahl von Größen und mit fünf verschiedenen Tischplatten erhältlich: Mauve Brown Linoleum, Lava Grey oder weißes Laminat (Polyrey) und klar lackiertes Eichen- oder Walnussfurnier. Das Untergestell besteht aus Aluminiumdruckguss und ist poliert oder pulverbeschichtet erhältlich. Das Untergestell ist mit verstellbaren Gleitern ausgestattet. Elektrifizierung und Kabelmanagement sind optional erhältlich.*

MODELL	BESCHREIBUNG	LAMINAT (POLYREY)	LINOLEUM	EICHEN FURNIER	FURNIER: WALNUSS
KS420	Tisch, poliertes oder pulverbeschichtetes Aluminium-Druckguss Gestell, 80 cm x 160 cm	1.679	2.015	2.604	2.688
KS421	Tisch, poliertes oder pulverbeschichtetes Aluminium-Druckguss Gestell, 80 cm, 90 cm, oder 100 cm x 200 cm	2.100	2.520	3.192	3.276
KS422	Tisch, poliertes oder pulverbeschichtetes Aluminium-Druckguss Gestell, 80 cm, 90 cm, 100 cm oder 120 cm x 240 cm	2.520	3.024	3.864	3.948
KS423	Tisch, poliertes oder pulverbeschichtetes Aluminium-Druckguss Gestell, 90 cm, 100 cm oder 120 cm x 320 cm	3.360	3.948	5.209	5.293
KS424	Tisch, poliertes oder pulverbeschichtetes Aluminium-Druckguss Gestell, 90 cm, 100 cm oder 120 cm x 480 cm	4.957	5.965	7.730	7.898
KS425	Tisch, poliertes oder pulverbeschichtetes Aluminium-Druckguss Gestell, 90 cm, 100 cm or 120 cm x 720 cm	7.057	8.402	11.343	11.343

1 OVERHANG

MODELL	BESCHREIBUNG	LAMINAT (POLYREY)	LINOLEUM	EICHEN FURNIER	FURNIER: WALNUSS
KS42001	Tisch, poliertes oder pulverbeschichtetes Aluminium-Druckguss Gestell, 80 cm x 185 cm	1.931	2.352	3.024	3.108
KS42101	Tisch, poliertes oder pulverbeschichtetes Aluminium-Druckguss Gestell, 80 cm, 90 cm, oder 100 cm x 225 cm	2.352	2.772	3.612	3.696
KS42201	Tisch, poliertes oder pulverbeschichtetes Aluminium-Druckguss Gestell, 80 cm, 90 cm, 100 cm oder 120 cm x 265 cm	2.772	3.360	4.284	4.368
KS42301	Tisch, poliertes oder pulverbeschichtetes Aluminium-Druckguss Gestell, 90 cm, 100 cm oder 120 cm x 345 cm	3.612	4.284	5.629	5.713
KS42401	Tisch, poliertes oder pulverbeschichtetes Aluminium-Druckguss Gestell, 90 cm, 100 cm oder 120 cm x 505 cm	5.209	6.301	8.150	8.318
KS42501	Tisch, poliertes oder pulverbeschichtetes Aluminium-Druckguss Gestell, 90 cm, 100 cm or 120 cm x 745 cm	7.394	8.822	11.763	11.763

2 OVERHANGS

MODELL	BESCHREIBUNG	LAMINAT (POLYREY)	LINOLEUM	EICHEN FURNIER	FURNIER: WALNUSS
KS42002	Tisch, poliertes oder pulverbeschichtetes Aluminium-Druckguss Gestell, 80 cm x 210 cm	2.184	2.604	3.360	3.360
KS42102	Tisch, poliertes oder pulverbeschichtetes Aluminium-Druckguss Gestell, 80 cm, 90 cm, oder 100 cm x 250 cm	2.520	3.024	3.948	4.032
KS42202	Tisch, poliertes oder pulverbeschichtetes Aluminium-Druckguss Gestell, 80 cm, 90 cm, 100 cm oder 120 cm x 290 cm	2.940	3.528	4.621	4.705
KS42302	Tisch, poliertes oder pulverbeschichtetes Aluminium-Druckguss Gestell, 90 cm, 100 cm oder 120 cm x 370 cm	3.780	4.536	5.881	6.049
KS42402	Tisch, poliertes oder pulverbeschichtetes Aluminium-Druckguss Gestell, 90 cm, 100 cm oder 120 cm x 530 cm	5.461	6.553	16.805	8.822
KS42502	Tisch, poliertes oder pulverbeschichtetes Aluminium-Druckguss Gestell, 90 cm, 100 cm or 120 cm x 770 cm	7.562	9.242	11.763	12.184

LAMINAT-FARBEN : WEISS, LAVA GREY

LINOLEUM-FARBEN: MAUVE BROWN

KLAR LACKIERTES FURNIER: EICHE, WALNUSS

GESTELL-FARBEN: WARM GRAPHITE, BROWN BRONZE, SCHWARZ, POLIERTES ALUMINIUM

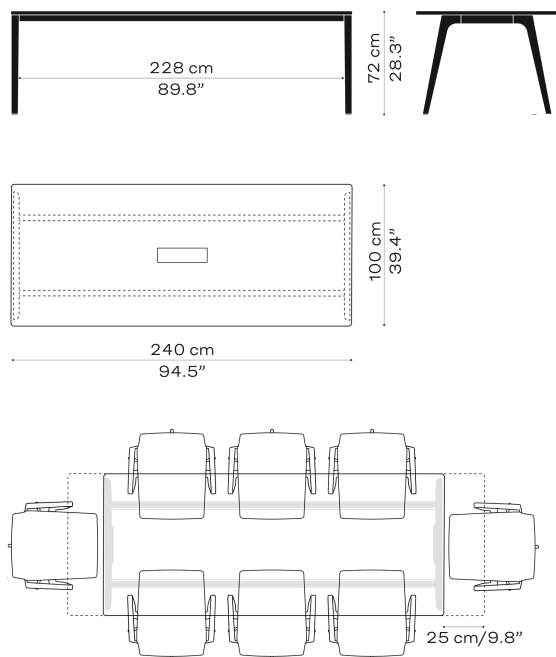
ELECTRIFICATION

BESCHREIBUNG	PREIS
POWER FRAME inklusive Vierfach-Steckdosenleiste, 28,4 cm x 7,3 cm, Edelstahl, 3 m Netzzuleitung	469
TOP FRAME inklusive Vierfach-Steckdosenleiste sowie klappbarem Deckel mit zur Tischplatte passenden Oberfläche, 30,3 cm x 9,4 cm, 3 m Netzzuleitung	1.427
Rechteckiger Kabelschacht, L 32,5 cm x B 13 cm, inkl. Ausschnitt, Aluminium (1 Stück)	217
Runder Kabelschacht, Ø 8,8 cm, inkl. Ausschnitt, Aluminium (1 Stück)	217
Kabelkanal 65 cm, schwarz pulverbeschichteter Stahl	184
Kabelschlauch 78-125 cm, schwarz oder silber	184
Ausschnitt für individuelle Strom- und Datenanschluss-Lösung des Kundens	

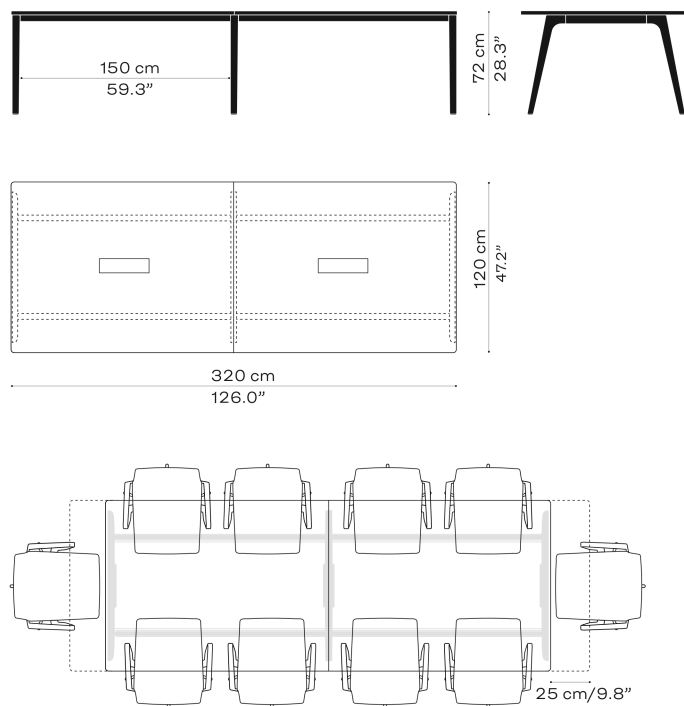
POWER FRAME UND TOP FRAME SIND JEWEILS NUR IN EU, GB, CH, KR, JP UND CN ERHÄLTICH



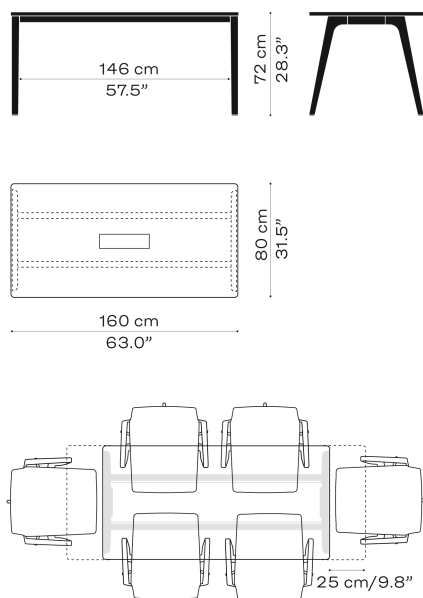
KS422



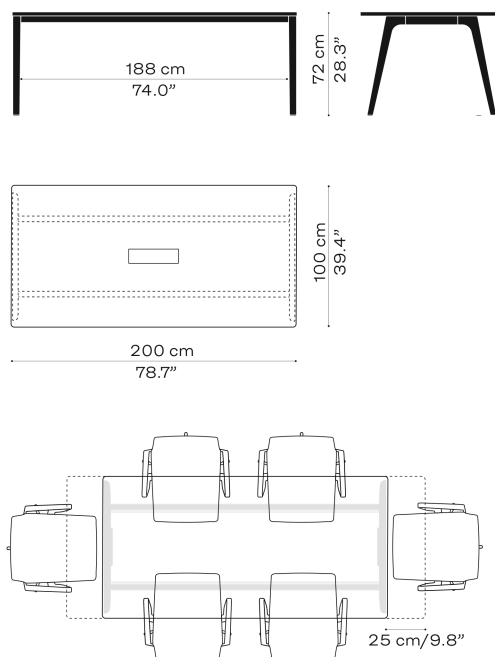
KS423



KS420

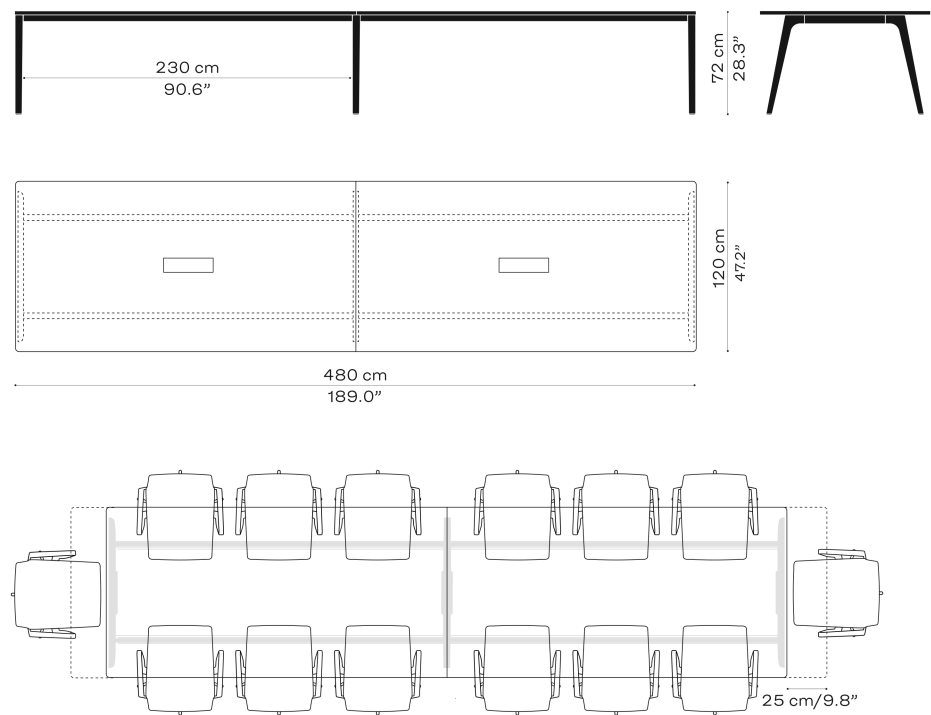


KS421

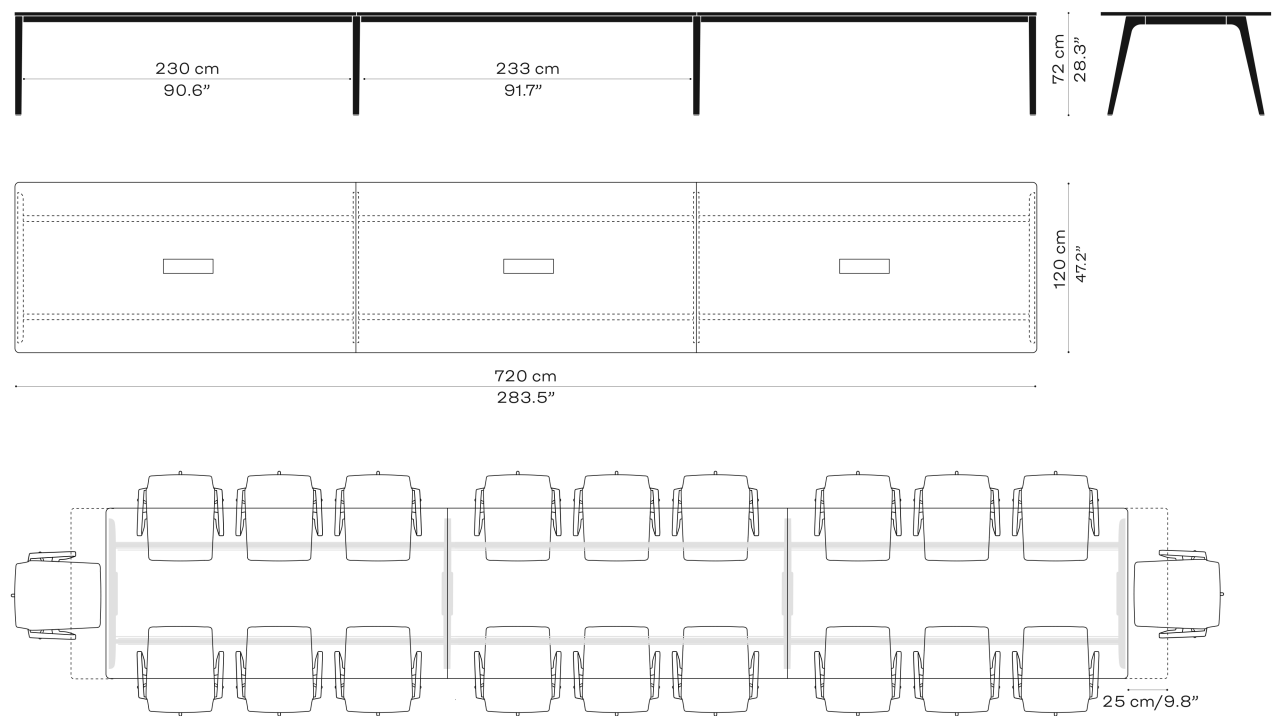




KS424



KS425





LITTLE FRIEND™
KASPER SALTO 2005

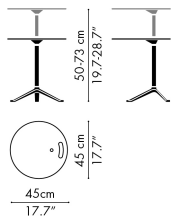
11.2023

Der Little Friend™ Tisch ist als höhenverstellbare oder feste Version erhältlich. Die Tischplatte ist aus kompaktem Laminat in vier verschiedenen Ausführungen erhältlich: Schwarz, Weiß, Eiche oder Walnuss. Das Untergestell besteht aus einem Fuß aus Aluminiumdruckguss, der mit einer Stahlsäule verbunden ist. Das konfigurierbare Untergestell ist je nach Tischplatte mit verchromter Säule/poliertem Fuß, schwarz oder weiß pulverbeschichtet erhältlich.

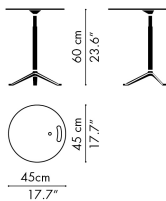
MODELL	BESCHREIBUNG	SCHWARZ, WEIß	EICHE, WALNUS	H/Ø
KS11	Tisch, höhenverstellbar, Gestell verchromt/poliert oder pulverbeschichtet	1.175	1.301	50 - 73/45
KS12	Tisch, feste Höhe, Gestell verchromt/poliert oder pulverbeschichtet	780	881	60/45

DER TISCH MIT EINER TISCHPLATTE AUS WEIßEM LAMINAT IST MIT EINEM WEIßEN ODER VERCHROMTEN/POLIERTEN UNTERGESTELL ERHÄLTICH.
DER TISCH MIT EINER TISCHPLATTE AUS SCHWARZEM LAMINAT, EICHE ODER NUSSBAUM IST MIT EINEM SCHWARZEN ODER VERCHROMTEN/POLIERTEN GESTELL ERHÄLTICH.

KS11



KS12





PLANNER™ TABLE SERIES **PAUL MCCOBB 1952/2018**

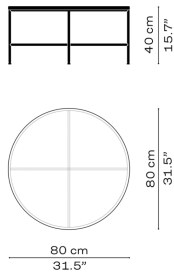
11.2023

Die Planner™ Tischserie besteht aus Couchtischen in sechs verschiedenen Größen. Die Tischplatte aus geschliffenem Marmor ist in zwei Farben erhältlich: Creme oder Charcoal. Das Gestell besteht aus einem schwarz pulverbeschichtetem Stahl.

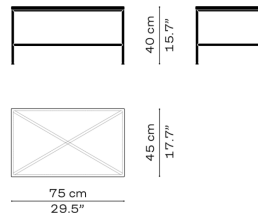
MODELL	BESCHREIBUNG	MARMOR	H/L/B
MC300	Runder Couchtisch, Marmorplatte, Gestell aus pulverbeschichtetem Stahl	1.385	40/80/80
MC310	Rechteckiger Couchtisch, Marmorplatte, Gestell aus pulverbeschichtetem Stahl	1.091	40/75/45
MC320	Quadratischer Couchtisch, Marmorplatte, Gestell aus pulverbeschichtetem Stahl	1.385	40/80/80
MC330	Quadratischer Couchtisch, Marmorplatte, Gestell aus pulverbeschichtetem Stahl	1.007	40/45/45
MC340	Quadratischer Couchtisch, Marmorplatte, Gestell aus pulverbeschichtetem Stahl	2.184	40/100/100
MC350	Rechteckiger Couchtisch, Marmorplatte, Gestell aus pulverbeschichtetem Stahl	1.931	40/130/70

MARMOR FARBEN - SIEHE OBERFLÄCHENAUSWAHL
CREAM, CHARCOAL

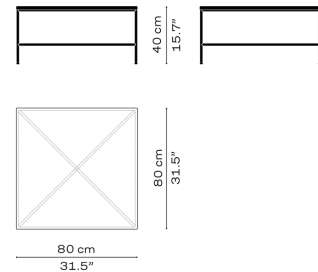
MC300



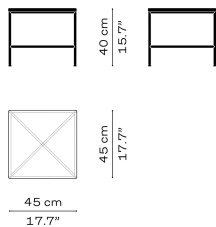
MC310



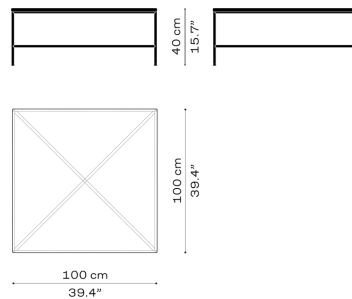
MC320



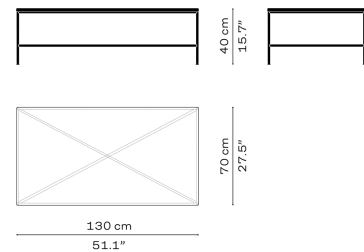
MC330

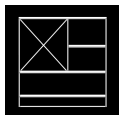


MC340



MC350





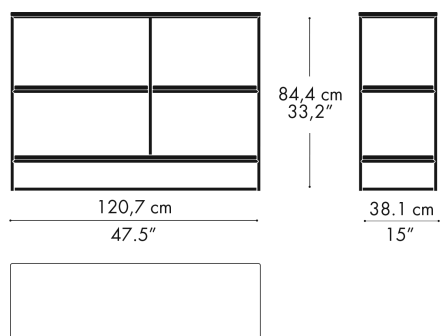
PLANNER™ SHELIVING **PAUL MCCOBB 1952/2019**

11.2023

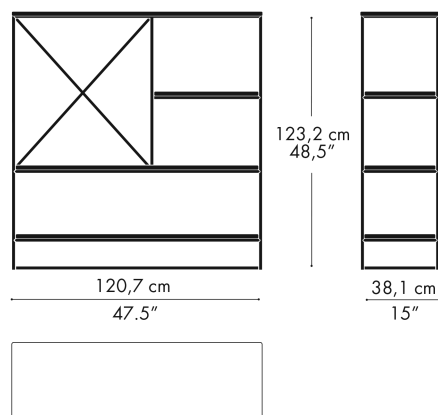
Die Planner™ Regalserie ist in drei Größen mit Regalböden aus klar lackiertem Eichenfurnier und einem schwarz pulverbeschichteten Stahlrahmen erhältlich.

MODELL	BESCHREIBUNG	KLAR LACKIERTE EICHE	H/L/B
MC500	Regal, klein, Eichenfurnier, pulverbeschichtetes Stahlgestell	1.217	84,4/120,7/38,1
MC510	Regal, mittel, Eichenfurnier, pulverbeschichtetes Stahlgestell	1.511	123,2/120,7/38,1
MC520	Regal, groß, Eichenfurnier, pulverbeschichtetes Stahlgestell	1.847	165/120,7/38,1

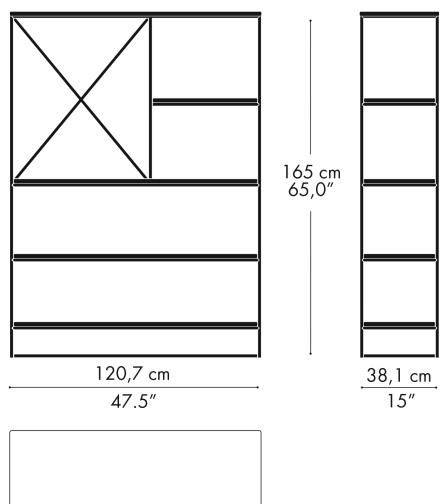
MC500




MC510



MC520





COAT TREE™ / COAT TREE™ WALL
SIDSE WERNER 1971/2019

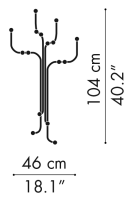
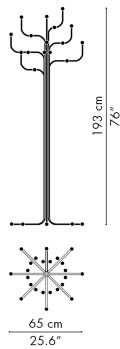
11.2023

Den Garderobenständer Coat Tree™ gibt es als freistehende und wandmontierte Variante, bestehend aus acht oder vier gebogenen Stahlrohren mit formgepressten Kunststoffkugeln.

MODELL	BESCHREIBUNG	PREIS
840332	Garderobenständer, verchromt / schwarze Kunststoffkugeln	1.091
840330	Garderobenhänger, Light Grey / graue Kunststoffkugeln	326
840331	Garderobenhänger, Dark Blue / schwarze Kunststoffkugeln	326

840332

840330/840331





Eine Auswahl an Ersatzteilen für Stühle, Sessel und Tische. Wenn nicht anders angegeben, wird jede Einheit als Colli geliefert.

STÜHLE

BESCHREIBUNG

PREIS

Gleiter für Ant™, Series 7™, Grand Prix™ und Lily™, Schwarz. 1 colli (24 stk.)	80
Filzgleiter für Ant™, Series 7™, Grand Prix™ und Lily™, Schwarz. 1 colli (24 stk.)	80
Gleiter für Grand Prix™ (4130) Holzgestell. 1 colli (24 stk.)	80
Filzgleiter für Grand Prix™ (4130) Holzgestell. 1 colli (24 stk.)	80
Ungebremste Doppelrollen für Teppichböden mit Aluminiumkappe für Series 7™	15
Ungebremste Doppelrollen für Hartfußböden mit Aluminiumkappe für Series 7™	15
Ungebremste Doppelrollen für Teppichböden mit Aluminiumkappe für Series 7™ produziert vor 2003	15
Ungebremste Doppelrollen für Hartfußböden mit Aluminiumkappe für Series 7™ produziert vor 2003	15
Ungebremste Doppelrollen für Teppichböden mit Aluminiumkappe für Oxford™ Stühle	15
Ungebremste Doppelrollen für Hartfußböden mit Aluminiumkappe für Oxford Stühle	15
Abstandhalter für Ant™, Series 7™, Grand Prix™, Lily™, High Dot™ und Dot™, Schwarz oder Grau. 1 colli (24 stk.)	80
Abdeckkappe für Ant™, Series 7™, Grand Prix™, Lily™ und Dot™ (4 Beine), Schwarz oder Grau. 1 colli (6 stk.)	70
Abdeckkappe für Ant™ und High Dot™ (3 Beine) Schwarz oder Grau. 1 colli (6 stk.)	70
Untergestell, Sitzhöhe 43 cm, 46 cm oder 48 cm, für Ant™, Series 7™ und Grand Prix™, 4 Beine, verchromt oder pulverbeschichtet	209

GLEITER / GLEITER MIT FILZ

ABSTANDHALTER

ABDECKKAPPE



GESTELL

ROLLEN (DIE SERIE 7™)

ROLLEN (OXFORD™)



LOUNGE & SOFAS

BESCHREIBUNG

PREIS

Gleiter für Egg™, Swan™ und Swan Sofa™, Schwarzer Kunststoff. 1 colli (4 stk.)	13
Filzgleiter für Egg™, Swan™ und Swan Sofa™, Schwarzer Kunststoff. 1 colli (4 stk.)	13
Verstellgriff für Egg, blankgezogener rostfreier Stahl	125

GLEITER

GLEITER MIT FILZ

VERSTELLGRIFF



OBERFLÄCHENAUSWAHL

OBERFLÄCHENAUSWAHL

INHALT

- 73 • Textil
- 78 • Leder
- 81 • Sitzkissen
- 82 • Holz
- 86 • Kunststoff
- 87 • Laminat
 - Linoleum
 - Marmor
 - Glas
- 88 • Pulverbeschichtetes Metall
- 89 • Metall
 - Papierkordel

OBERFLÄCHENAUSWAHL

TEXTIL

Bitte beachten Sie, dass nicht alle Stoffqualitäten für alle unsere Möbel verwendbar sind. Standardstoffe sind bei den einzelnen Modellen angegeben. Einige Stoffqualitäten sind nur in ausgewählten Farben erhältlich.

KUNDENSTOFFE (COM)
Der Kunde kann eigene Stoffe liefern. Auf Anfrage wird der Stoffverbrauch ausgehend von Standardstoffen in der Breite 130 cm berechnet. Wir behalten uns das Recht vor, uns ungeeignet erscheinende Möbelstoffe abzulehnen.

KATEGORIE 1

BELFAST (SAMT)

MATERIALIEN: 100% BAUMWOLLE
SCHEUERTOUREN: 50.000 MARTINDALE
FARBEN: 10

CANVAS

MATERIALIEN: 90% SCHURWOLLE (KAMMGARN), 10% NYLON
SCHEUERTOUREN: 100.000 MARTINDALE
IN ALLEN FARBEN ERHÄLTlich

CAPTURE

MATERIALIEN: 85% WOLLE, 15% POLYAMID
SCHEUERTOUREN: 200.000 MARTINDALE
IN ALLEN FARBEN ERHÄLTlich

DIABLO

MATERIALIEN: 54% VISKOSE, 46% BAUMWOLLE
SCHEUERTOUREN: >30.000 MARTINDALE
IN ALLEN FARBEN ERHÄLTlich

FAME

MATERIALIEN: 95% WOLLE, 5% POLYAMID
SCHEUERTOUREN: 200.000 MARTINDALE
IN ALLEN FARBEN ERHÄLTlich

HUE

MATERIALIEN: 70% VISKOSE, 10% LEINEN
SCHEUERTOUREN: 50.000 MARTINDALE
IN ALLEN FARBEN ERHÄLTlich

LINARA

MATERIALIEN: 63% BAUMWOLLE, 37% LEINEN
SCHEUERTOUREN: 36.000 MARTINDALE
FARBEN: 6

MESSENGER

MATERIALIEN: 78% RECYCELTES MATERIAL (PIR), 15% POLYESTER, 7% NYLON
SCHEUERTOUREN: 65.000 MARTINDALE
IN ALLEN FARBEN ERHÄLTlich

MOOD

MATERIALIEN: 92% WOLLE, 8% POLYAMID
SCHEUERTOUREN: 100.000 MARTINDALE
IN ALLEN FARBEN ERHÄLTlich

REMIX

MATERIALIEN: 90% SCHURWOLLE (KAMMGARN), 10% NYLON
SCHEUERTOUREN: 100.000 MARTINDALE
IN ALLEN FARBEN ERHÄLTlich

RIME

MATERIALIEN: 90% SCHURWOLLE (KAMMGARN), 10% NYLON
SCHEUERTOUREN: 100.000 MARTINDALE
IN ALLEN FARBEN ERHÄLTlich

TONUS

MATERIALIEN: 90% SCHURWOLLE, 10% HELANCA
SCHEUERTOUREN: 100.000 MARTINDALE
IN ALLEN FARBEN ERHÄLTlich

KATEGORIE 2

CLAY

MATERIALIEN: 76% LEINEN, 21% BAUMWOLLE, 3% POLYESTER
SCHEUERTOUREN: 45.000 MARTINDALE
FARBEN: 6

DIVINA

MATERIALIEN: 100% SCHURWOLLE
SCHEUERTOUREN: 45.000 MARTINDALE
IN ALLEN FARBEN ERHÄLTlich

DIVINA MD

MATERIALIEN: 100% SCHURWOLLE
SCHEUERTOUREN: 45.000 MARTINDALE
IN ALLEN FARBEN ERHÄLTlich

DIVINA MELANGE

MATERIALIEN: 100% SCHURWOLLE
SCHEUERTOUREN: 45.000 MARTINDALE
IN ALLEN FARBEN ERHÄLTlich

FIORD

MATERIALIEN: 92% SCHURWOLLE (KAMMGARN), 8% NYLON
SCHEUERTOUREN: 60.000 MARTINDALE
IN ALLEN FARBEN ERHÄLTlich

HALLINGDAL

MATERIALIEN: 70% SCHURWOLLE, 30% VISKOSE
SCHEUERTOUREN: 100.000 MARTINDALE
IN ALLEN FARBEN ERHÄLTlich

HARALD (SAMT)

MATERIALIEN: 100% BAUMWOLLE
SCHEUERTOUREN: 100.000 MARTINDALE
IN ALLEN FARBEN ERHÄLTlich

KARAKORUM

MATERIALIEN: 42% SCHURWOLLE, 33% VISKOSE, 24% BAUMWOLLE, 1% POLYAMIDE
SCHEUERTOUREN: 40.000 MARTINDALE
IN ALLEN FARBEN ERHÄLTlich

MERIT

MATERIALIEN: 76% RECYCELTES MATERIAL (PCR), 24% POLYESTER
SCHEUERTOUREN: 85.000 MARTINDALE
FARBEN: 2

MOSS

MATERIALIEN: 52 % BAUMWOLLE, 22 % VISKOSE, 14 % POLYACRYL, 6 % LEINEN, 3 % POLYESTER, 3 % NYLON
SCHEUERTOUREN: 50.000 MARTINDALE
FARBEN: 6

NABIS

MATERIALIEN: 48% BAUMWOLLE, 30% VISKOSE, 22% POLYESTER
SCHEUERTOUREN: 40.000 MARTINDALE
FARBEN: 2

RAAS

MATERIALIEN: 92% SCHURWOLLE (KAMMGARN), 8% NYLON
SCHEUERTOUREN: 100.000 MARTINDALE
IN ALLEN FARBEN ERHÄLTlich

RE-WOOL

MATERIALIEN: 45% RECYCELTES WOLLE, 45% SCHURWOLLE (KAMMGARN), 10% NYLON
SCHEUERTOUREN: 100.000 MARTINDALE
IN ALLEN FARBEN ERHÄLTlich

SAFIRE

MATERIALIEN: 43% VISKOSE, 17% POLYACRYL, 15% SCHURWOLLE, 9% BAUMWOLLE, 8% LEINEN, 8% POLYESTER
SCHEUERTOUREN: 40.000 MARTINDALE
IN ALLEN FARBEN ERHÄLTlich

STEELCUT

MATERIALIEN: 90% SCHURWOLLE (KAMMGARN), 10% NYLON
SCHEUERTOUREN: 100.000 MARTINDALE
IN ALLEN FARBEN ERHÄLTlich

STEELCUT TRIO

MATERIALIEN: 90% SCHURWOLLE (KAMMGARN), 10% NYLON
SCHEUERTOUREN: 100.000 MARTINDALE
IN ALLEN FARBEN ERHÄLTlich

SUNNIVA

MATERIALIEN: 58% SCHURWOLLE, 25% VISKOSE, 8% LEINEN, 5% NYLON, 4% POLYESTER
SCHEUERTOUREN: 50.000 MARTINDALE
IN ALLEN FARBEN ERHÄLTlich

TWILL WEAVE

MATERIALIEN: 90% SCHURWOLLE (KAMMGARN), 10% NYLON
SCHEUERTOUREN: 60.000 MARTINDALE
IN ALLEN FARBEN ERHÄLTlich

VANIR

MATERIALIEN: 92% SCHURWOLLE (KAMMGARN), 8% NYLON
SCHEUERTOUREN: 100.000 MARTINDALE
FARBEN: 12

VIDAR

MATERIALIEN: 94% SCHURWOLLE, 6% NYLON
SCHEUERTOUREN: 100.000 MARTINDALE
IN ALLEN FARBEN ERHÄLTlich

KATEGORIE 3

COMFORT

MATERIALIEN: 88% POLYESTER, 12% NYLON
SCHEUERTOUREN: 150.000 MARTINDALE
IN ALLEN FARBEN ERHÄLTlich

GENTLE (SAMT)

MATERIALIEN: 60% WOLLE, 20% POLYAMIDE, 20% POLYESTER
SCHEUERTOUREN: 90.000 MARTINDALE
FARBEN: 1

SONAR

MATERIALIEN: 59% SCHURWOLLE, 25% VISKOSE, 5% NYLON, 2% POLYESTER
SCHEUERTOUREN: 20.000 MARTINDALE
IN ALLEN FARBEN ERHÄLTlich

KATEGORIE 4

ATOM

MATERIALIEN: 90% SCHURWOLLE (KAMMGARN), 8% NYLON, 2% POLYESTER
SCHEUERTOUREN: 65.000 MARTINDALE
FARBEN: 2

RIA

MATERIALIEN: 84% SCHURWOLLE (KAMMGARN), 12% VISKOSE, 4% NYLON.
SCHEUERTOUREN: 50.000 MARTINDALE
IN ALLEN FARBEN ERHÄLTlich

SONSTIGES

JUST

MATERIALIEN: 98% RECYCELTES POLYESTER, 2% POLYESTER.
SCHEUERTOUREN: 70.000 MARTINDALE

SALSA

MATERIALIEN: 100% POLYESTER
SCHEUERTOUREN: 200.000 MARTINDALE

OBERFLÄCHENAUSWAHL

TEXTIL

	ATOM	BELFAST	CANVAS	CAPTURE	CHRISTIANSHAVN	CLAY	COMFORT	DIABLO	DIVINA	DIVINA MELANGE	DIVINA MD	FAME	FIORD	GENTLE	HALLINGDAL	HARALD	HUE	JUST	KARAKORUM	LINARA	MERIT	MESSENGER	MOOD	MOSS	NABIS	RAAS	REMIX	RE-WOOL	RIA	RIME	SAFIRE	SALSA	SONAR	STEELCUT	STEELCUT TRIO	SUNNIVA	TONUS	TWILL WEAVE	VANIR	VIDAR				
ALPHABET™ SOFA SERIES			●	●	●			●	●	●	●	●	●		●		●		●									●	●							●	●	●	●					
ANT™ FRONT		●	●	●	●		●	●	●	●	●	●	●		●													●	●							●	●	●	●		●	●		
CHINA CHAIR™																																												
DOT™																													●															
DROP™			●	●	●		●	●	●	●	●	●	●		●													●	●							●	●	●	●					
DROP™ SITZKISSEN																																	●											
EGG™			●	●	●		●	●	●	●	●	●	●		●														●			●				●	●	●	●					
FAVN™ SCHALE/GESTELL				●	●				●	●	●	●	●		●														●							●	●	●	●					
FAVN™ SITZ/RÜCKEN			●	●	●			●	●	●	●	●	●		●													●	●							●	●	●	●					
FAVN™ ZIERKISSEN			●	●	●			●	●	●	●	●	●		●													●	●							●	●	●	●					
FRED™		●			●										●	●													●	●							●	●						
FRI™	●		●	●	●				●	●	●	●	●		●													●	●			●	●			●	●	●	●				●	
FRI™ FUßHOCKER	●		●	●	●				●	●	●	●	●		●													●	●			●	●			●	●	●	●				●	
GRAND PRIX™ FRONT			●	●	●		●	●	●	●	●	●	●		●													●	●							●	●	●	●		●			
GRAND PRIX™ VOLL			●	●	●		●	●	●	●	●	●	●		●													●	●							●	●	●	●		●			
LET™			●		●				●	●	●	●	●		●		●											●	●							●	●	●	●				●	
LILY™			●	●	●		●	●	●	●	●	●	●		●													●	●							●	●	●	●			●		
LITTLE GIRAFFE™			●	●	●		●	●	●	●	●	●	●		●													●	●							●	●	●	●					
LITTLE GIRAFFE™ ABNEHMBARER BEZUG			●	●	●		●	●	●	●	●	●	●		●													●	●							●	●	●	●					
LISSONI SOFA™			●	●	●	●	●	●	●	●	●	●	●		●									●				●	●							●	●	●	●					
LUNE™			●	●	●			●	●	●	●	●	●		●					●								●	●							●	●	●	●					
N01™ SITZKISSEN																												●																
N02™ RECYCLE SITZKISSEN																		●																										
NAP™ SITZKISSEN										●																																		
OXFORD™			●	●	●		●	●	●	●	●	●	●		●													●	●						●	●	●	●	●				●	
PLENUM™			●	●	●				●	●	●	●	●		●							●						●	●							●	●		●					
POT™			●	●	●		●	●	●	●	●	●	●		●													●	●			●					●	●	●	●				
RO™ SCHALE	●			●	●				●	●	●	●	●		●								●			●			●			●	●			●	●	●	●	●			●	
RO™ KISSEN	●		●	●	●			●	●	●	●	●	●		●								●		●	●	●	●	●	●		●	●			●	●	●	●	●			●	
RO™ FUßHOCKER	●		●	●	●			●	●	●	●	●	●		●								●		●	●	●	●	●	●		●	●			●	●	●	●	●			●	
RO™ SOFA SCHALE				●	●				●	●	●	●	●		●														●								●	●	●	●				
RO™ SOFA KISSEN			●	●	●			●	●	●	●	●	●		●													●	●								●	●	●	●				
SERIES 7™ FRONT		●	●	●	●		●	●	●	●	●	●	●		●													●	●							●	●	●	●			●		
SERIES 7™ VOLL		●	●	●	●		●	●	●	●	●	●	●		●													●	●							●	●	●	●			●		
SERIES 3300™			●	●	●		●	●	●	●	●	●	●		●													●	●							●	●	●	●					
SWAN™				●	●		●	●	●	●	●	●	●		●														●			●					●	●	●	●				
SWAN SOFA™				●	●		●	●	●	●	●	●	●		●														●								●	●	●	●				
VIA57™				●	●				●	●	●		●	●	●						●	●							●								●	●	●	●				
VICO DUO™ FRONT		●	●	●	●		●	●	●	●	●	●	●		●													●	●								●	●	●	●				
VICO DUO™ VOLL		●	●	●	●		●	●	●	●	●	●	●		●													●	●								●	●	●	●				
VICO DUO™ SITZKISSEN																	●																											

OBERFLÄCHENAUSWAHL

Die abgebildeten Farben können von den Originalfarben abweichen.
Tatsächliche Farbe, Glanzgrad und Struktur können variieren.

TEXTIL

CHRISTIANSHAVN™




Alphabet™ Sofa Series
Ant™
Drop™
Egg™
Favn™
Fred™
Fri™
Grand Prix™
Let™
Lily™
Lissoni Sofa™
Little Giraffe™
Lune™
Oxford™
Plenum™
Pot™
Ro™
Ro™ Sofa
Series 7™
Series 3300™
Swan™
Swan Sofa™
VIA57™
Vico Duo™

MATERIALIEN: 85% WOLLE, 15% POLYAMID
SCHEUERTOURNEN: 200.000 MARTINDALE
LICHTTECHTHEIT: 5-7
FARBEN: 26

Christianshavn™ ist ein zeitloses Woll-Mischgewebe aus den Designstudios von Fritz Hansen. Seine 26 modernen Farben bieten eine immense Vielfalt sowohl in einfarbigen als auch in melierten Geweben. Der Stoff bietet dank seiner Wollmischung einen überlegenen Komfort, und mit seiner hohen Scheuerbeständigkeit von 200.000 Martindale eignet er sich für alle Polstermöbel aus der Fritz Hansen-Kollektion. Der Name Christianshavn führt dorthin zurück, wo alles begann. Denn der junge, unternehmerisch begabte Tischler Fritz Hansen gründete seine Möbelproduktionsfirma in Christianshavn – einem Stadtteil im Zentrum von Kopenhagen. Christianshavn kann sowohl in der privaten Inneneinrichtung als auch im öffentlichen Bereich eingesetzt werden.

DESIGNER SELECTION FARBEN


FRI™



ATOM WHITE
Schale: Atom 0124
Kissen: Atom 0124

BURNT YELLOW
Schale: Remix 422
Kissen: Vidar 472

RO™



ATOM GREEN
Schale: Atom 0964
Kissen: Atom 0964

PALE ROSE
Schale: Steelcut 605
Kissen: Nabis 0011

MINT GREEN
Schale: Steelcut 935
Kissen: Nabis 0023

OBERFLÄCHENAUSWAHL

Die abgebildeten Farben können von den Originalfarben abweichen.
Tatsächliche Farbe, Glanzgrad und Struktur können variieren.

AUSGEWÄHLTE TEXTILFARBEN

BELFAST (SAMT)



FOREST GREEN
770660
Ant™
Fred™
Series 7™
Vico Duo™

MISTY ROSE
770593
Ant™
Fred™
Series 7™
Vico Duo™

NIGHT BLACK
772150
Ant™
Fred™
Series 7™
Vico Duo™

DARK PLUM
774232
Ant™
Fred™
Series 7™
Vico Duo™

SEAL GREY
775139
Ant™
Fred™
Series 7™
Vico Duo™

SOFT OCHRE
774926
Ant™
Fred™
Series 7™
Vico Duo™

GREY BROWN
771772
Ant™
Fred™
Series 7™
Vico Duo™



AUTUMN RED
772255
Ant™
Fred™
Series 7™
Vico Duo™

GREY BLUE
772143
Ant™
Fred™
Series 7™
Vico Duo™

MIDNIGHT BLUE
772062
Ant™
Fred™
Series 7™
Vico Duo™

CLAY



BROWN
0004
Lissoni Sofa™

DARK BROWN
0005
Lissoni Sofa™

DARK SAND
0008
Lissoni Sofa™

BEIGE
0011
Lissoni Sofa™

LIGHT GREY
0012
Lissoni Sofa™

GREY
0013
Lissoni Sofa™

LINARA



BLUEBERRY
2494/198
Lune™

EUCALYPTUS
2494/324
Lune™

GINGERSNAP
2494/118
Lune™

GREY MIST
2494/340
Lune™

INDIGO
2494/30
Lune™

LEAD
2494/237
Lune™

MOSS



BEIGE
0004
Lissoni Sofa™

LIGHT GREY
0005
Lissoni Sofa™

GREY
0006
Lissoni Sofa™

SAND/GREY
0011
Lissoni Sofa™

DARK CLAY
0014
Lissoni Sofa™


CLAY
0015
Lissoni Sofa™

OBERFLÄCHENAUSWAHL

Die abgebildeten Farben können von den Originalfarben abweichen.
Tatsächliche Farbe, Glanzgrad und Struktur können variieren.

AUSGEWÄHLTE TEXTILFARBEN

VANIR

						
BLACK/GREY 193 Ant™ Grand Prix™ Lily™ Series 7™	SAND/BLUE 243 Ant™ Grand Prix™ Lily™ Series 7™	GRANITE BROWN 373 Ant™ Grand Prix™ Lily™ Series 7™	BLACK/MUSTARD 393 Ant™ Grand Prix™ Lily™ Series 7™	BEIGE MUSTARD 413 Ant™ Grand Prix™ Lily™ Series 7™	CORN YELLOW 443 Ant™ Grand Prix™ Lily™ Series 7™	PURPLE/YELLOW 473 Ant™ Grand Prix™ Lily™ Series 7™
						
DARK PURPLE 693 Ant™ Grand Prix™ Lily™ Series 7™	LIGHT BLUE 733 Ant™ Grand Prix™ Lily™ Series 7™	DUSTY BLUE 773 Ant™ Grand Prix™ Lily™ Series 7™	LIGHT EMERALD GREEN 913 Ant™ Grand Prix™ Lily™ Series 7™	DARK EMERALD GREEN 983 Ant™ Grand Prix™ Lily™ Series 7™		

OBERFLÄCHENAUSWAHL

LEDER

Bitte beachten Sie, dass Leder ein Naturprodukt mit naturbedingten Farb- und Oberflächenstrukturabweichungen ist. In geringem Umfang treten bei Leder Narben, Insektenstiche u.a. auf, die für echtes Leder typisch sind.

Weitere Informationen über Materialien und Pflege finden Sie auf www.fritz-hansen.com.

KUNDENLEDER (COL)

Der Kunde liefert das Leder auf eigene Rechnung. Preise für Stühle in Kundenleder, sowie der benötigte Lederverbrauch, werden auf Anfrage mitgeteilt. Beachten Sie bitte, dass nur sehr wenige Lederarten bzw. Lederqualitäten verarbeitet werden können. Fritz Hansen behält sich das Recht vor, ungeeignet erscheinende Lederqualitäten abzulehnen.

SONDERLEDERFARBEN

Auf Wunsch und gegen Aufpreis sind Sonderlederfarben für lederbezogene Modelle erhältlich.


	AURA	BUFFED	EMBRACE	ESSENTIAL	GRACE	INTENSE	NATURAL	RAW	RUSTIK	SOFT	WILD
ANT™ FRONT			•	•	•		•			•	
CHINA CHAIR™	•		•		•		•		•		
DOT™		•				•					•
DROP™	•		•	•	•		•		•		
EGG™	•		•	•	•		•		•		
FRED™				•							
GRAND PRIX™ FRONT			•	•	•		•			•	
GRAND PRIX™ VOLL			•	•	•		•		•	•	
HIGH DOT™		•				•					•
LET™				•							
LILY™			•	•	•		•		•	•	
LITTLE GIRAFFE™	•		•	•	•		•		•		
LISSONI SOFA™			•	•	•		•		•	•	
LUNE™	•		•							•	
NO1™ SITZKISSEN								•			
OKSEN™	•			•	•						
OXFORD™			•	•	•		•		•	•	
POT™	•		•	•	•		•		•		
SERIES 7™ FRONT			•	•	•		•			•	
SERIES 7™ VOLL			•	•	•		•		•	•	
SERIES 7™ SITZKISSEN						•		•			•
SERIES 3300™	•		•	•	•		•		•		
SWAN™	•		•	•	•		•		•		
SWAN SOFA™	•		•	•	•		•		•		
VICO DUO™ FRONT			•	•	•		•			•	
VICO DUO™ VOLL			•	•	•		•		•	•	

OBERFLÄCHENAUSWAHL

Die abgebildeten Farben können von den Originalfarben abweichen.
Tatsächliche Farbe, Glanzgrad und Struktur können variieren.

LEDER

AURA



SCHWARZ

China Chair™
Drop™
Egg™
Little Giraffe™
Lune™
Oksen™
Pot™
Series 3300™
Swan™
Swan Sofa™


SCHWARZBRAUN

KATEGORIE: 4
CHROMGEGERBT, BEARBEITETE, KRÄFTIGE NARBUNG (WALKEN) UND STRAPAZIERFÄHIGE OBERFLÄCHE. HOHE LICHTECHTHEIT.
STÄRKE CA. 1.4-1.6 MM

COGNAC

WALNUSS

EMBRACE




CONCRETE GREY

Ant™
China Chair™
Drop™
Egg™
Grand Prix™
Lily™
Little Giraffe™
Lissoni Sofa™
Lune™
Oxford™
Pot™
Series 7™
Series 3300™
Swan™
Swan Sofa™
Vico Duo™

CHOCOLATE

KATEGORIE: 5
CHROMGEGERBT, GEMASERTES, AUSSERGEWÖHNLICHES SOFT-ANILIN MIT BESONDERER WACHSUNG FÜR EINE LEICHT 'ÖLIGE' OBERFLÄCHE. FABRICATIONEN, SICHTBARE NATURMERKMALE Z.B. NACKENFALTEN.
STÄRKE CA. 1.2-1.4 MM.

ESSENTIAL



SCHWARZ

STONE

WALNUSS

LIGHT GREY

LAVA

Ant™
Drop™
Egg™
Fred™
Grand Prix™
Let™
Lily™
Little Giraffe™
Lissoni Sofa™
Oksen™
Oxford™
Pot™
Series 7™
Series 3300™
Swan™
Swan Sofa™
Vico Duo™

KATEGORIE: 3
CHROMGEGERBT, LEICHT GLÄNZEND, BEARBEITETE UND GENARBT OBERFLÄCHE MIT HOHER STRAPAZIERFÄHIGKEIT.
HOHE LICHTECHTHEIT.
STÄRKE CA. 1.0-1.2 MM.

OBERFLÄCHENAUSWAHL

Die abgebildeten Farben können von den Originalfarben abweichen.
Tatsächliche Farbe, Glanzgrad und Struktur können variieren.

LEDER

GRACE



SCHWARZ

DUNKELBRAUN

WALNUS

Ant™
China Chair™
Drop™
Egg™
Grand Prix™
Lily™
Little Giraffe™
Lissoni Sofa™
Oksen™
Oxford™
Pot™
Series 7™
Series 3300™
Swan™
Swan Sofa™
Vico Duo™

KATEGORIE: 5
PFLANZLICH UND CHROMGEEGERBTES
ANILINLEDER, VOLLNARBIG, MIT LEICHTER
STRUKTUR UND LEICHTER IMPRÄGNIERUNG.
WIRD BEI GEBRAUCH HELLER UND BEKOMMT
PATINA, SICHTBARE NATURMERKMALEN.
STÄRKE CA. 1.2-1.4 MM.

NATURAL




NATURAL

Ant™
China Chair™
Drop™
Egg™
Grand Prix™
Lily™
Little Giraffe™
Lissoni Sofa™
Oxford™
Pot™
Series 7™
Series 3300™
Swan™
Swan Sofa™
Vico Duo™

KATEGORIE: 5
PFLANZLICH GEEGERBTES, VOLLKOMMEN
CHROMFREIES NATURLEDER OHNE FARBE
ODER SCHUTZLACK. DUNKELT BEIM GEBRAUCH
NACH UND BEKOMMT PATINA, SICHTBARE
NATURMERKMALEN.
STÄRKE CA. 1.2-1.4 MM.

RUSTIK



RUSTIK

China Chair™
Drop™
Egg™
Grand Prix™
Lily™
Little Giraffe™
Lissoni Sofa™
Oxford™
Pot™
Series 7™
Series 3300™
Swan™
Swan Sofa™
Vico Duo™

KATEGORIE: 5
PFLANZLICH GEEGERBTES, VÖLLIG
CHROMFREIES ANILINLEDER OHNE
SCHUTZLACK MIT EINER LEICHTEN
IMPRÄGNIERUNG UND SICHTBAREN
NATURMERKMALEN. WIRD BEI
GEBRAUCH HELLER UND BEKOMMT PATINA.
STÄRKE CA. 1.2-1.4 MM.

SOFT



SCHWARZ

SCHWARZBRAUN

COGNAC

WALNUS

Ant™
Grand Prix™
Lily™
Lissoni Sofa™
Little Giraffe™
Lune™
Oxford™
Series 7™
Vico Duo™


KATEGORIE: 4
CHROMGEEGERBTES SEMIANILINLEDER,
VOLLNARBIG MIT LEICHTER STRUKTUR UND
OBERFLÄCHENFINISH.
STÄRKE CA. 1.0-1.2 MM.

OBERFLÄCHENAUSWAHL


Die abgebildeten Farben können von den Originalfarben abweichen.
Tatsächliche Farbe, Glanzgrad und Struktur können variieren.

SITZKISSEN

DROP™ (3110SC)



GRAU
TEXTIL
SALSA 3/36



SCHWARZ
TEXTIL
SALSA 3/39

NAP™ (KS70)



HELLGRAU
TEXTIL
DIVINA MELANGE 120



DUNKELGRAU
TEXTIL
DIVINA MELANGE 180

NO1™ (N70/N71)




DUNKELBLAU GRAU
TEXTIL
REMIX 173



BEIGE
TEXTIL
REMIX 233




DUNKELBRAUN
TEXTIL
REMIX 393




SCHWARZ
TEXTIL
RAW


NO2™ RECYCLE (N02-70)



HELLGRAU
TEXTIL
JUST 60118




DUNKELBRAUN
TEXTIL
JUST 60121




SCHWARZ
TEXTIL
JUST 60999

SERIES 7™ (3107SC)



WALNUS
LEDER
WILD




SCHWARZ
LEDER
RAW




BRAUN
LEDER
INTENSE

VICO DUO™ (VM170)



DUNKELBRAUN
TEXTIL
JUST 60121




















SCHWARZ
TEXTIL
JUST 60999

OBERFLÄCHENAUSWAHL

Die abgebildeten Farben können von den Originalfarben abweichen.
Tatsächliche Farbe, Glanzgrad und Struktur können variieren.


FARBIGES FURNIER

						
ESCHE - WEIß	ESCHE - LIGHT BEIGE	ESCHE - DEEP CLAY	ESCHE - NINE GREY	ESCHE - SCHWARZ	ESCHE - TRUE YELLOW	ESCHE - BURNT YELLOW
Ant™ Grand Prix™ Series 7™	Ant™ Grand Prix™ Series 7™	Ant™ Grand Prix™ Series 7™	Ant™ Grand Prix™ Series 7™	AJ Trolley™ Ant™ Dot™ FH3605™ High Dot™ Grand Prix™ Series 7™ Series 7™ Junior Stub™ Vico Duo™	Ant™ Grand Prix™ Series 7™	Ant™ Grand Prix™ Series 7™ Junior
						
ESCHE - PARADISE ORANGE	ESCHE - VENETIAN RED	ESCHE - PALE ROSE	ESCHE - WILD ROSE	ESCHE - LAVENDER BLUE	ESCHE - DUSK BLUE	ESCHE - MIDNIGHT BLUE
Ant™ Grand Prix™ Series 7™	Ant™ Grand Prix™ Series 7™	Ant™ Grand Prix™ Series 7™	Ant™ Children's Chairs Grand Prix™ Series 7™	Ant™ Grand Prix™ Series 7™	Ant™ Grand Prix™ Series 7™	Ant™ Children's Chairs Grand Prix™ Series 7™
						
ESCHE - OLIVE GREEN	ESCHE - EVERGREEN					
Ant™ Grand Prix™ Series 7™	Ant™ Grand Prix™ Series 7™ Series 7™ Junior					
						
EICHE - SCHWARZ						
NO1™						

OBERFLÄCHENAUSWAHL

Die abgebildeten Farben können von den Originalfarben abweichen.
Tatsächliche Farbe, Glanzgrad und Struktur können variieren.

LACKIERTES FURNIER



WEIß

Ant™
Grand Prix™
Series 7™



LIGHT BEIGE

Ant™
Grand Prix™
Series 7™



DEEP CLAY

Ant™
Grand Prix™
Series 7™



NINE GREY

Ant™
Grand Prix™
Series 7™



SCHWARZ

Ant™
Grand Prix™
Series 7™



TRUE YELLOW

Ant™
Grand Prix™
Series 7™



BURNT YELLOW

Ant™
Grand Prix™
Series 7™



PARADISE ORANGE

Ant™
Grand Prix™
Series 7™




VENETIAN RED

Ant™
Grand Prix™
Series 7™



PALE ROSE

Ant™
Grand Prix™
Series 7™



WILD ROSE

Ant™
Grand Prix™
Series 7™



LAVENDER BLUE

Ant™
Grand Prix™
Series 7™



DUSK BLUE

Ant™
Grand Prix™
Series 7™




MIDNIGHT BLUE

Ant™
Grand Prix™
Series 7™



OLIVE GREEN

Ant™
Grand Prix™
Series 7™



EVERGREEN

Ant™
Grand Prix™
Series 7™

OBERFLÄCHENAUSWAHL


Die abgebildeten Farben können von den Originalfarben abweichen.
Tatsächliche Farbe, Glanzgrad und Struktur können variieren.

KLAR LACKIERTES FURNIER



AHORN

Ant™
Series 7™



BUCHE

Ant™
N01™
Series 7™




ESCHE

Ant™
Series 7™
Stub™




KIRSCHKE

Ant™
Series 7™




OREGON PINE

Ant™
Children's Chairs
Series 7™




ULME

Ant™
Series 7™




EICHE

Analog™
Ant™
Grand Prix™
N01™
NAP™ (Beine)
Planner™ Shelving
Pluralis™
Series 7™
Series 7™ Junior
Stub™
Vico Duo™



WALNUSS

Analog™
Ant™
Circular
Dot™
Egg™ Table
FH3605™
Grand Prix™
High Dot™
Lily™
Pluralis™
Rectangular
Series 7™
Supercircular™
Superellipse™
Vico Duo™




EICHE – DUNKEL GEBEIZT/
VOLLSTÄNDIG DUNKEL GEBEIZT

Ant™
Series 7™


OBERFLÄCHENAUSWAHL

Die abgebildeten Farben können von den Originalfarben abweichen.
Tatsächliche Farbe, Glanzgrad und Struktur können variieren.


KLAR LACKIERTES MASSIVHOLZ




BUCHE
N01™




ESCHE
Let™




KIRSCH
China Chair™



EICHE
Analog™ (base)
Fred™
Fri™
Join™
Let™
Lune™
N01™
Ro™
Ro™ Sofa
VIA57™




EICHE - WALNUS
GEBEIZT
Fred™




WALNUS
Analog™ (Beine)
FH3605™ (Schublade)


GEÖLTES MASSIVHOLZ




KIRSCH - NATUR
Taburet



EICHE - NATUR
Fred™
Essay™



EICHE -
WEIß PIGMENTIERT
Essay™




KIEFER - NATUR
Taburet

UNBEHANDELTES MASSIVHOLZ




BUCHE
Carimate™

FARBIGES MASSIVHOLZ



ESCHE - SCHWARZ
Carimate™
China Chair™
FH3605™ (Schublade)
Fred™
Let™




EICHE - SCHWARZ
Analog™ (Beine)
Join™
Lune™
N01™


OBERFLÄCHENAUSWAHL

Die abgebildeten Farben können von den Originalfarben abweichen.
Tatsächliche Farbe, Glanzgrad und Struktur können variieren.


KUNSTSTOFF (ABS)



KUNSTSTOFF (PA)



RECYCLER KUNSTSTOFF (PP)





OBERFLÄCHENAUSWAHL

Die abgebildeten Farben können von den Originalfarben abweichen.
Tatsächliche Farbe, Glanzgrad und Struktur können variieren.

LAMINAT (FENIX)

					
WEIß	BROWN OTTAWA	GRAU	GREY BROMO	GREY EFESO	SCHWARZ
Circular Rectangular Supercircular™ Superellipse™	Circular Rectangular Supercircular™ Superellipse™	Circular Rectangular Supercircular™ Superellipse™	Circular Rectangular Supercircular™ Superellipse™	Circular Rectangular Supercircular™ Superellipse™	Circular Essay™ (Erweiterungsplatte) Rectangular Supercircular™ Superellipse™





LAMINAT (POLYREY)

		
WEIß	HELLGRAU	LAVA GREY
Pluralis™	Plenum™	Pluralis™

LAMINAT (PFLEIDERER)


WEIß
Analog™



KOMPAKTES LAMINAT

			
WEIß	SCHWARZ	EICHE	WALNUSS
Little Friend™	Little Friend™	Little Friend™	Little Friend™


LINOLEUM


MAUVE BROWN
Pluralis™

MATT GESCHLIFFEN MARMOR

	
CREAM	CHARCOAL
Planner™ Table Series	Planner™ Table Series







GLAS








KLARGLAS
Stub™






OBERFLÄCHENAUSWAHL

Die abgebildeten Farben können von den Originalfarben abweichen.
Tatsächliche Farbe, Glanzgrad und Struktur können variieren.

PULVERBESCHICHTETES METALL (STAHL ODER ALUMINIUM)

					
MILK WHITE	SILVER GREY	PEPPER GREY	MIDNIGHT BLUE	OFF WHITE	GRAU
NAP™	NAP™	NAP™	NAP™	NO2™ Recycle	NO2™ Recycle


					
ORANGE	DUNKELROT	HELLBLAU	DUNKELBLAU	DUNKELBLAU - MATT	HELLGRAU - MATT
NO2™ Recycle	NO2™ Recycle	NO2™ Recycle	NO2™ Recycle	Coat Tree™ Wall	Coat Tree™ Wall

					
WEIß	NINE GREY	SCHWARZ	SILVER GREY	WARM GRAPHITE	BROWN BRONZE
Analog™ (Trompete) Ant™ Drop™ Grand Prix™ Little Friend™ Rectangular Series 7™ Supercircular™ (nur Spannbeine) Superellipse™	Ant™ Grand Prix™ Rectangular Series 7™ Supercircular™ (nur Spannbeine) Superellipse™	Analog™ (Trompete) Ant™ Circular Dot™ Drop™ Egg™ FH3605™ Grand Prix™ High Dot™ Join™ Let™ Lissoni Sofa™ Little Friend™ Little Giraffe™ NO2™ Recycle Oksen™ Oxford™ Planner™ Shelving Planner™ Table Series Plenum™ Pluralis™ Rectangular Series 7™ Supercircular™ Superellipse™ Swan™ Vico Duo™	Ant™ Circular Egg™ Grand Prix™ Rectangular Series 7™ Supercircular™ Superellipse™ Swan™	Ant™ Circular Drop™ Egg™ Grand Prix™ Let™ Lissoni Sofa™ Oxford™ Pluralis™ Rectangular Series 7™ Supercircular™ Superellipse™ Swan™	Ant™ Circular Drop™ Egg™ Grand Prix™ Let™ Lissoni Sofa™ Oxford™ Pluralis™ Pot™ Rectangular Series 7™ Series 7™ Junior Supercircular™ Superellipse™ Swan™

OBERFLÄCHENAUSWAHL

Die abgebildeten Farben können von den Originalfarben abweichen.
Tatsächliche Farbe, Glanzgrad und Struktur können variieren.

STAHL



GEBÜSTETER
EDELSTAHL - MATT

Lissoni Sofa™



VERCHROMTER STAHL
- HELL


Ant™
Children's Chairs
Circular
Coat Tree™
Dot™
Drop™
Egg™ Table
FH3605™
Grand Prix™
High Dot™
Let™
Lily™
Little Giraffe™
N02™ Recycle
NAP™
Pot™
Rectangular
Series 3300™
Series 7™
Series 7™ Junior
Supercircular™
(nur Spannbeine)
Superellipse™
Vico Duo™

ALUMINIUM



GEBÜSTET
- MATT

Circular
Egg™
Favn™
Fri™
Little Giraffe™
(Drehstuhl)
Lune™
Oksen™
Oxford™
Ro™
Ro™ Sofa
Swan™
Swan Sofa™
Supercircular™
(nur Säulenfuß)



POLIERT
- HELL

Little Friend™
N02™ Recycle
(Drehstuhl)
Pluralis™



VERCHROMT
- HELL

Oxford™

PAPIERKORDEL



NATUR

Carimate™