



חברת הנחיות לתושב

איזה והיערכות אפעת חירוק

להורדת ישומון פיקוד
העורף סרקו את הברקוד



חוברת זו מוגשת לכם מטעם המועצה האזורית באר טוביה



תושבות ותושבים יקרים,

חוברת זו מיועדת לתת לכם מענה הן להיערכות לשעת חירום והן להתמודדות בשעת חירום. ריכזנו עבורכם מידע עיקרי להתנהגות בשעת חירום, היערכות עם ציוד, טלפונים חיוניים וכדומה.

אנו, במועצה האזורית באר טוביה פועלים ללא הרף על מנת להיערך לכל תרחיש, מחזקים את שיתוף הפעולה עם גורמי ביטחון ועם צוותי הצח"י ביישובים להעניק מענה מקיף ככל שניתן. יחד עם זאת, אנו קוראים לכל אחת ואחד מכם, להיערך ברמה האישית.

אנו נמצאים עבורכם בכל תרחיש.

בתקווה שלא נצטרך.

שלכם
בן כהן
ראש המועצה



תמיד איתכם

נשארים בקשר בעיקר בחירום!

לנוחותכם, המועצה האזורית באר טוביה נמצאת עבורכם בקשר שוטף ובעיקר, בעתות חירום. אנו מזמינים אתכם להתחבר עכשיו למועצה:



אפליקצית המועצה



אתר המועצה



פייסבוק המועצה



קהילות ווטסאפ המועצה



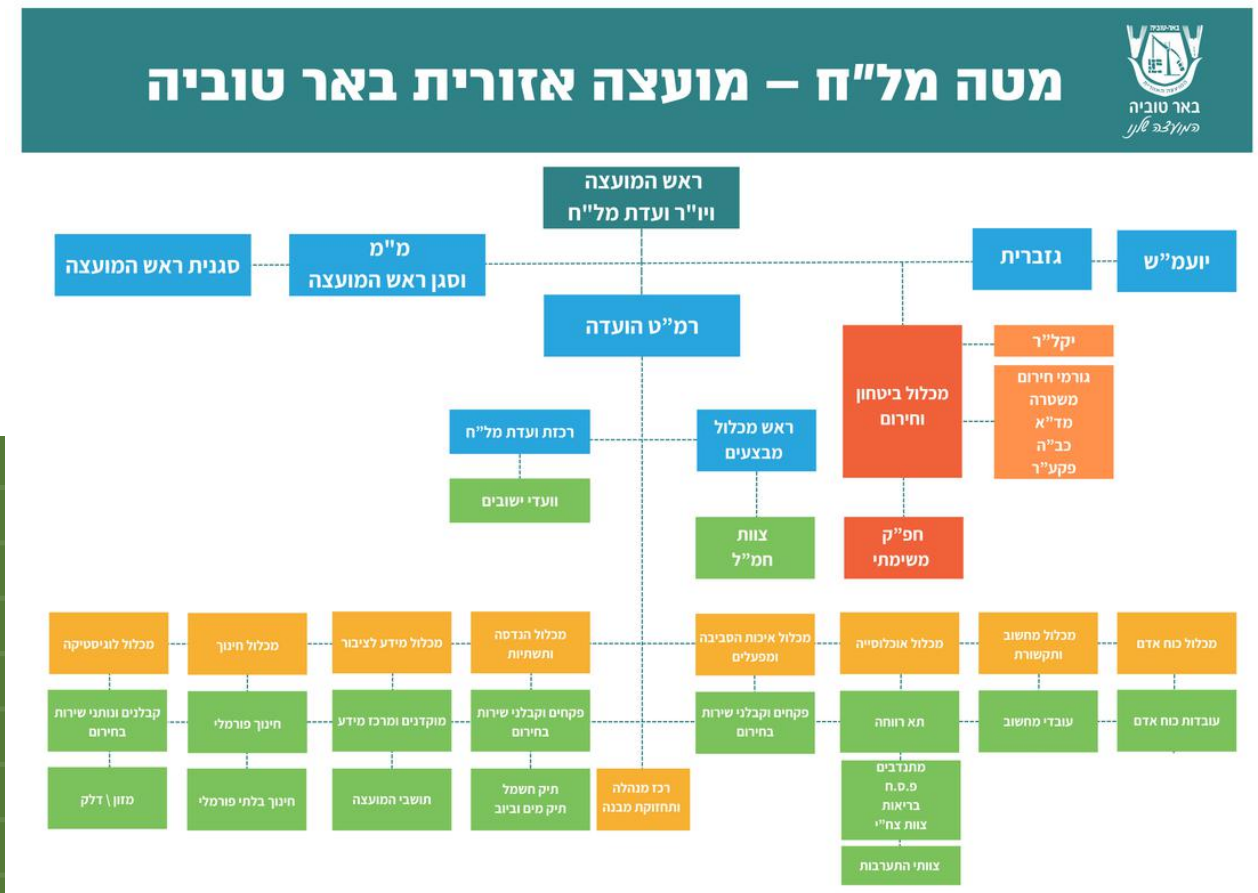
אינסטאגרם המועצה





תמיד איתכם

במועצה האזורית באר טוביה קיים חמ"ל מועצתי, מטה מל"ח, הכולל ראשי מכלולים בתחומים השונים להעניק סיוע בחירום. מבנה מטה המל"ח בשעת חירום במועצה:



שימו לב

טלפון חמ"ל בשעת חירום בלבד 08-8509872



זמני התגוננות מועצה אזורית באר טוביה

לנוחותכם,

להלן זמני הכניסה למרחב המוגן על פי יישובים:

אחוה	תלמי יחיאל	נר בניק	חצור	אביאדור	באר טוביה
45 שניות	45 שניות	45 שניות	45 שניות	45 שניות	45 שניות
ארות	כפר ורבורג	תיאוריק	ערואת	בית עכרא	כפר אחיק
45 שניות	45 שניות	45 שניות	45 שניות	45 שניות	45 שניות
עכר	אחוניק	תוליק	עדה עוכיהו	עכריקס	אבעתי
45 שניות	45 שניות	45 שניות	45 שניות	45 שניות	45 שניות

חצב	נווה מבטח	ינון
1 דקה	1 דקה	1 דקה
	ביצרון	כנות
	1 דקה	1 דקה
	א.ת.ע.י.ה	א.ת.ע.י.ה כנות
עכר האוק באר טוביה	45 שניות	1 דקה

לא משנה מאיפה מגיע האיום


זמן ההתגוננות ודרך ההגעה למרחב המוגן

נשאים זהים

מערך ההסברה של מפקד העורף



אל תחכו לרגע האחרון לימדו עוד היום היכן "המרחב הכי מוגן שישי" בבית ובמקום העבודה



בפני טילים ורקטות



בזמן רעידות אדמה



חדירת מחבלים



מה לעשות בשעת חירום כשאין חשמל?

המועצה האזורית באר טוביה נערכה מראש ותספק מערך הסברה ומידע אשר ידאג לעדכן אתכם בכל שלב.

חשוב להתכונן מראש. הכינו ערכה הכוללת:

- מזון
- נוזלים
- תאורה
- קבלת התרעה
- תקשורת





**הפסקת חשמל מנתק"ת!
היערכו והצטיידו מראש:**

מזון יבש ושימורים שיספיקו למשך 3 ימים לפחות	מזון
מים בכמות של 3 ליטרים ליום עבור כל אחד מבני הבית	נוזלים
תאורה או פנס הפועלים על סוללות	תאורה
רדיו הפועל על סוללות לקבלת מידע והתרעות	קבלת התרעה
מטענים ניידים וסוללות לטלפון הסלולרי	תקשורת

מערך ההסברה של פיקוד העורף





מה לעשות בשעת חירום כשאין מים?

ראשית, חשוב להתכונן מראש עם ערכה הכוללת:

- שתיה - שישיית בקבוקים של ליטר וחצי
- הגיינה - מגבונים לחים ואלכוהול ג'ל
- ניקיון סביבתי - שקיות אשפה ומגבות נייר
- בית שימוש - שקיות סניטציה אישיות ונייר טואלט

במקרה שעת חירום והפסקת מים ממושכת המועצה האזורית באר טוביה תפיץ הודעה רשמית בשיתוף עם היישובים עם רשימת נקודות החלוקה ולוח זמנים.





מה לעשות בשעת חירום הענקת עזרה ראשונה

דימום חיצוני

פציעה קלה - יש לשטוף מים וסבון ולחבוש בתחבושת סטרילית
דימום שאינו מפסיק - יש להפעיל לחץ ישיר על מקום הפציעה.

שברים

קבעו את האיבר הפגוע הניחו מגבת עם קרח להקלת הכאב בחבלה
קשה אין להזיז את הנפגע!

התחשמלות

נתקו את מקור הזרם הרחיקו את הנפגע ממקור הזרם בדקו סימני
חיים ובצעו החייאה.

כוויות

שטפו במים פושרים כסו בתחבושת / מגבת הסירו תכשיטים למעט
במקום הפציעה.




ארגון ההצלה הלאומי



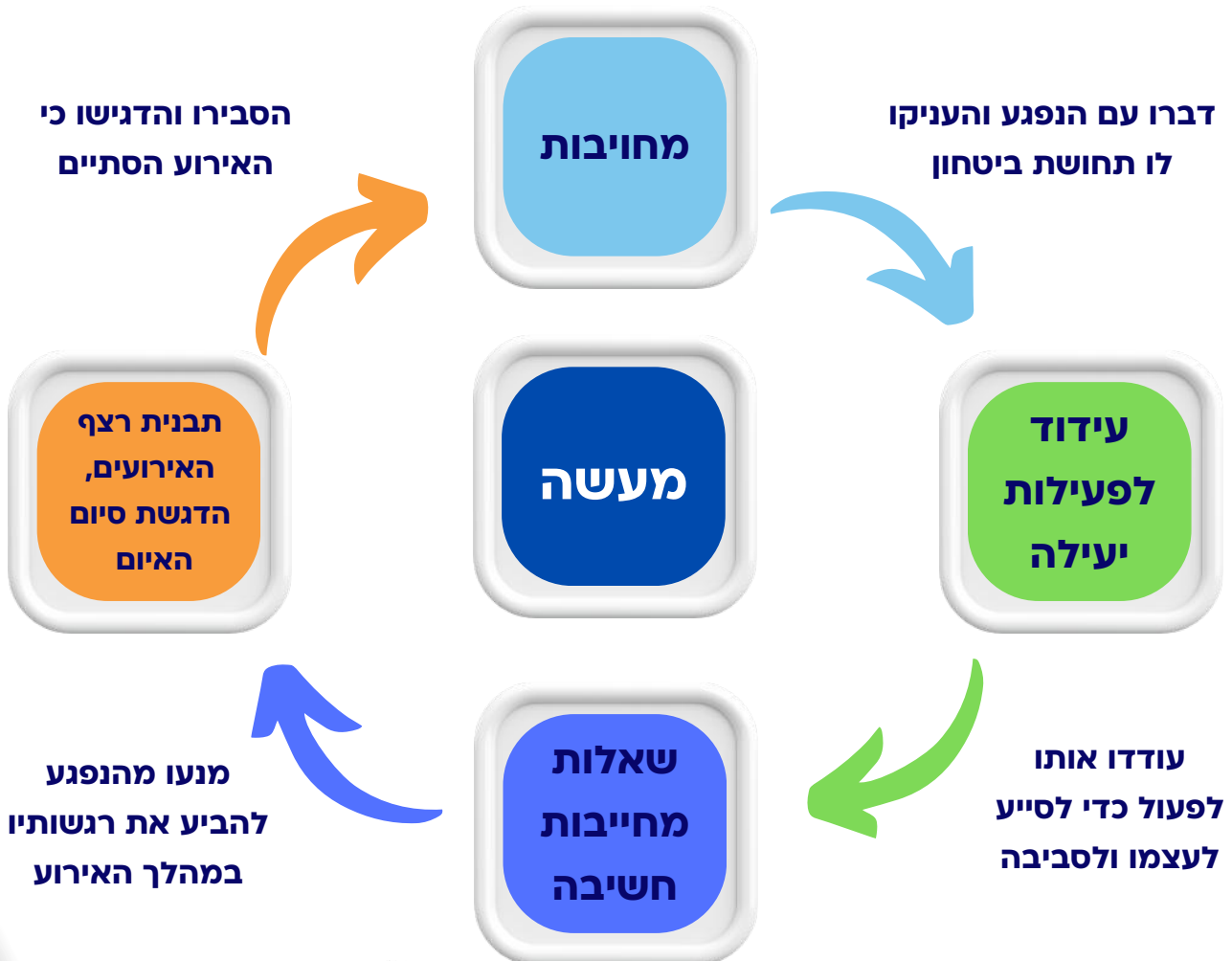
חייגו 101

מגן דוד אדום בישראל
ארגון ההצלה הלאומי






מה לעשות בשעת חירום עזרה ראשונה נפשית



חייגו 1201
 ער"ן - עזרה ראשונית נפשית





טילים ורקטות מתכוננים בשגרה - מוכנים בחירום

קיבלתי התראה מה עושים?



אם אני בתוך מבנה



1. נכנסים לממ"ד (מרחב מוגן דירתי) / ממ"ק (מרחב מוגן קומתי) / מקלט
2. סוגרים את החלונות (מומלץ לבצע עם תחילת מצב החירום)
3. נועלים את הדלתות



אם אני בזמן נסיעה



1. עוצרים בצד הדרך
2. יוצאים מכלי התחבורה
3. נכנסים למרחב המוגן הקרוב או נשכבים על הקרקע רחוב מכלי התחבורה ומכסים את הראש עם הידיים



אם אני בחוץ



1. בשטח בנוי - נכנסים למבנה הקרוב
2. בשטח פתוח - שוכבים על הקרקע ומגנים על הראש עם הידיים



אם אני בתחבורה ציבורית



1. באוטובוס עירוני - יוצאים ונכנסים למבנה קרוב
2. באוטובוס בינעירוני/רכבת - מתכופפים מתחת לקו החלון ומגנים על הראש עם הידיים.

והכי חשוב ממתנינים 10 דקות לפני שיוצאים




באר טוביה
המוצלב אלני

טילים ורקטות מתכוננים בשגרה - מוכנים בחירום

4 צעדים למקלט בטוח!

1. יש לסגור ולנעול את חלון הפלדה ואת החלון הפנימי
2. אם יש חלון הזזה כפול פנימי מזכוכית (דו-כנפי) יש להסיר אותו
אותו מהמסילות
3. יש להוריד חפצים מקירות ומהמדפים
4. יש לסגור את מכסה הפלדה של צינורות האוורור ב-4 ברגים.

**לאחר הכניסה לממ"ד יש לסגור את הדלת ולשים לב כי היא נעולה.
עשו זאת במשיכת הידית כלפי מעלה**



מקלט

טיילים ורקטות מתכוננים בשגרה - מוכנים בחירום

ציוד לשעת חירום בממ"ד

אל תחכו למחר! וציידו את המרחב המוגן שלכם כבר היום

1. מים ומזון סגור
2. מסמכים וכסף
3. ערכת עזרה ראשונה
4. תרופות
5. ציוד לפי מאפייני המשפחה
6. פנס, רדיו וסוללות
7. מטען נייד + חיבור למחשב



ציוד נדרש לשעת חירום



**ציוד
רפואי**

- ערכת עזרה ראשונה
- תרופות ומרשמים מודפסים
- ציוד רפואי נדרש לבני המשפחה (אם יש)



**אמצעי התרעה
ותקשורת**

- תאורת חירום
- פנס וסוללות
- רדיו וסוללות
- מטענים ניידים לסלולר



**מים
ומזון**

- מים ומזון לכל בני הבית לשלושה ימים לפחות
- מזון מיוחד בהתאם לצורכי המשפחה (תינוקות, קשישים, בעלי חיים וכד')

מערך ההסברה של פיקוד העורף



רעידת אדמה הרגשתי או שמעתי התרעה?


במבנה עד קומה 2
לצאת מהמבנה מיד!

במבנה מעל קומה 2
להכנס לממ"ד ולהשאיר את הדלת פתוחה

אם אין ממ"ד
לצאת לחדר המדרגות ואם ניתן להמשיך ליציאה





כשאין ברירה
לשבת בפינת החדר ידים מעל הראש

בנסיעה ברכב
עצרו בצד הדרך בזהירות



מהו המקום הבטוח

במבנה בעת רעידת אדמה?

<p>מקומה שלישיית בבניין עם ממ"דים</p> <p style="text-align: center;">ממ"ד</p> 	<p>עד קומה שניה במבנה</p> <p style="text-align: center;">שטח פתוח</p> 
<p>בבניין ללא ממ"דים</p> <p>כשלא ניתן לצאת לחדר המדרגות</p> <p>פינה פנימית או תחת רהיט כבד</p> 	<p>מקומה שלישיית ומעלה</p> <p>בבניין בלי ממ"ד</p> <p>חדר המדרגות</p> 





באר טוביה
המועצה האזורית

חדירת מחבלים **אין לצאת מהמרחב המוגן עד לקבלת הודעה** **רשמית מכוחות הביטחון**

במבנה

1. סגרו ונעלו את כל הדלתות והחלונות. בלילה - כבו את האורות.
2. היכנסו מיד למרחב המוגן, סגרו את דלת המרחב המוגן היטב והימנעו משהייה בקו ישיר של הדלת או החלון.
3. אם מתקבלת התרעה על ירי רקטות וטילים בעת חדירת המחבלים - אין לצאת למרחב מוגן הנמצא מחוץ לבית, לרבות חדר המדרגות.
4. אין לפרק את ידית דלת הממ"ד. יש לחסום את תנועת הידית בחפץ כבד.

במבנה

1. היכנסו מיד למבנה סגרו ונעלו מיד את החלונות והדלתות. בלילה - כבו את האורות.
2. אם לא ניתן להיכנס למבנה, יש למצוא את המקום הכי מוגן בסביבה.

ברכב

1. להמשיך בנסיעה ולהתרחק במהירות מהמקום!

הימנעו משיתוף המיקום שלכם ברשתות החברתיות
ואמצעי תקשורת שונים



טלפונים חיוניים לשעת חירום

טלפון הח"י בשעת חירום בלבד



מטרה 100



08-8509872



כיבוי והצלה 102



מר"א 101



פיקוד העורף 104



חברת החשמל 103



ידידים בדרכים 1230



האנה על ילדים ברשת 105

זכרו

אתם לא לבד!

המועצה האזורית באר טוביה



להורדת ישומון פיקוד
העורף סרקו את הברקוד

