

FINITURE, TESSUTI E MANIGLIE . . . . .	3
--	---

## SISTEMI A SCOMPARSA VERTICALE

### SISTEMA SHIN

INFORMAZIONI TECNICHE . . . . .	19
H. 232 . . . . .	22
H. 241,2 . . . . .	24
H. 259,6 . . . . .	26
H. 296,2 . . . . .	28
PANCHE PER ACCOSTO . . . . .	30

### SISTEMA SHIN SOFA

INFORMAZIONI TECNICHE . . . . .	32
H. 232 . . . . .	34
H. 241,2 . . . . .	36
H. 259,6 . . . . .	38
H. 296,2 . . . . .	40
COMPLEMENTI SISTEMI SHIN E SHIN SOFA . . . . .	42

### SISTEMA NOBU

INFORMAZIONI TECNICHE . . . . .	47
H. 232 . . . . .	52
H. 241,2 . . . . .	54
H. 259,6 . . . . .	56
H. 296,2 . . . . .	58
COMPLEMENTI SISTEMA NOBU . . . . .	60

### SISTEMA IMA

INFORMAZIONI TECNICHE . . . . .	65
H. 232 . . . . .	68
H. 241,2 . . . . .	70
H. 259,6 . . . . .	72
H. 296,2 . . . . .	74
COMPLEMENTI SISTEMA IMA . . . . .	76

## SISTEMI A SCOMPARSA ORIZZONTALE

### SISTEMA NIKAI (90 – 120 – 140), NIKAI UP E NIKAI ARMADIO

INFORMAZIONI TECNICHE . . . . .	81
ELEMENTI A LIBERA INSTALLAZIONE . . . . .	86
ELEMENTI PER INTEGRAZIONE A SPALLA . . . . .	90
PONTI AUTOPORTANTI BLOK PER NIKAI (90 – 120 – 140) . . .	98

### SISTEMA NIKAI SINCRO

INFORMAZIONI TECNICHE . . . . .	107
ELEMENTI A LIBERA INSTALLAZIONE . . . . .	112
ELEMENTI PER INTEGRAZIONE A SPALLA . . . . .	116
COMPLEMENTI SISTEMA NIKAI . . . . .	120

### SISTEMA HIRO

INFORMAZIONI TECNICHE . . . . .	125
ELEMENTI A LIBERA INSTALLAZIONE . . . . .	128
ELEMENTI PER INTEGRAZIONE A SPALLA . . . . .	130
PONTI AUTOPORTANTI BLOK DA SOVRAPPORRE A HIRO . . . . .	132
COMPLEMENTI SISTEMA HIRO . . . . .	135

## COMPLEMENTI

TAVOLO SLIM . . . . .	138
ACCESSORI LUCI . . . . .	139
SEDIE . . . . .	140
POUFF E TAVOLINI . . . . .	143
COMPOSIZIONI A CATALOGO . . . . .	145





## AZIENDA E FILOSOFIA DEL PRODOTTO

CLEVER È DA SEMPRE ATTENTA NELLA SCELTA DELLE MIGLIORI QUALITÀ: OFFRE PRODOTTI DI GUSTO CONTEMPORANEO NELLA PRODUZIONE DI CAMERE PER RAGAZZI, ARMADIATURE, SOGGIORNI, ARREDI PER NEGOZI, CONTRACT ETC...

QUALITÀ, FLESSIBILITÀ E CELERITÀ DI CONSEGNA COSTITUISCONO I PRINCIPALI VALORI AL SERVIZIO DEL CLIENTE



### VERNICI

LE VERNICI UTILIZZATE E L'IMPIANTO DI LACCATURA DI ULTIMA GENERAZIONE PER IL RILEVANTE CARATTERE DI PROTEZIONE AMBIENTALE, SONO STATI RICONOSCIUTI DALLA C.E. CON IL MARCHIO "LIFE", CHE PREMIA I PROGETTI AD ELEVATA INNOVAZIONE TECNOLOGICA, FINALIZZATI ALLA SALVAGUARDIA AMBIENTALE E ALLA TUTELA DELLA SALUTE DI OPERATORI E UTILIZZATORI PER LE LACCATURE VENGONO UTILIZZATE VERNICI ATOSSICHE ALL'ACQUA ED ESSICCAZIONE UV, CONFORMI ALLE NORMATIVE C.E. SICUREZZA-GIOCATTOLI (PARAGRAFO 4.1 NORMA EN 71-3) PRIVE DEI SEGUENTI ELEMENTI CHIMICI: ANTIMONIO, ARSENICO, BARIO, CADMIO, CROMO, PIOMBO, MERCURIO, SELENIO



### PANNELLO MELAMINICO E1

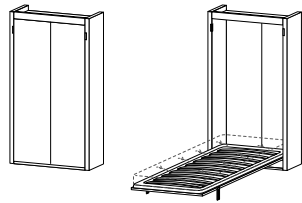
CLEVER PRESTA MOLTA ATTENZIONE ALLE PROBLEMATICHE DELL'AMBIENTE; PER QUESTO MOTIVO, PER I SUOI MOBILI IMPIEGA PANNELLI ECOLOGICI NOBILITATI CON STANDARD E1 TALE DA SODDISFARE I REQUISITI (SIA EUROPEI CHE AMERICANI) IN MATERIA DI EMISSIONE DI FORMALDEIDE

L'ECOPANNELLO È UN PRODOTTO INDUSTRIALE REALIZZATO MEDIANTE L'UTILIZZO DI MATERIALE LEGNOSO DI RECUPERO, EVITANDO L'ABBATTIMENTO DI NUOVI ALBERI

IL PROCESSO DI LAVORAZIONE AVVIENE NEL MASSIMO RISPETTO DELLE NORME AMBIENTALI VIGENTI

QUESTO MOBILE È COSTRUITO CON PANNELLI DI LEGNO RICICLATO, CONTRIBUENDO ALLA SALVAGUARDIA DELL'AMBIENTE. UN PREGIO IN PIÙ PER UN MOBILE DI QUALITÀ

## SISTEMI A SCOMPARSA VERTICALE



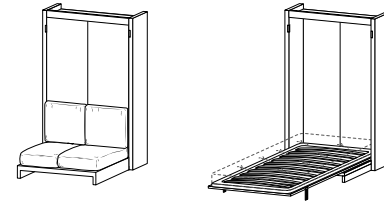
### SHIIN

RETE 90 x 200

RETE 120 x 200

RETE 140 x 200

RETE 160 x 200

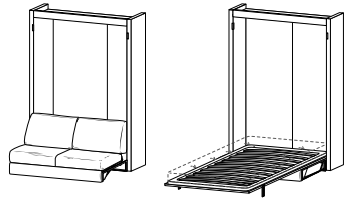


### SHIN SOFA

RETE 120 x 200

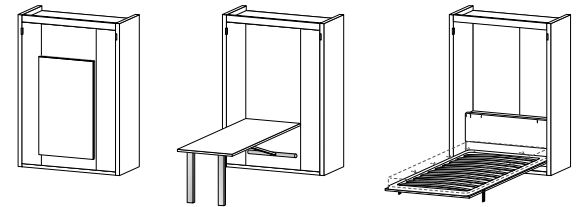
RETE 140 x 200

RETE 160 x 200



### NOBU

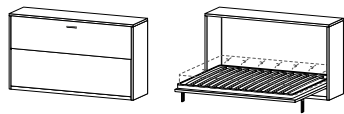
RETE 160 x 200



### IMA

RETE 160 x 200

## SISTEMI A SCOMPARSA ORIZZONTALE

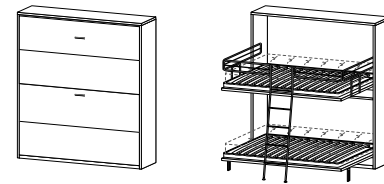


### NIKAI 90 / NIKAI 120 / NIKAI 140

RETE 90 x 190

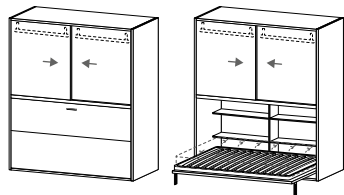
RETE 120 x 190

RETE 140 x 190



### NIKAI UP

RETE 90 x 190




### NIKAI ARMADIO 90 / NIKAI ARMADIO 120 / NIKAI ARMADIO 140

RETE 90 x 190

RETE 120 x 190

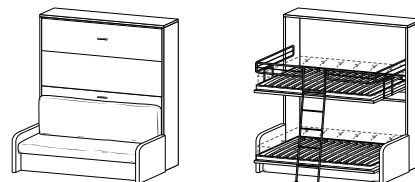
RETE 140 x 190

## SISTEMI A SCOMPARSA ORIZZONTALE



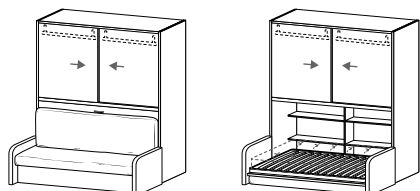
### NIKAI SINCRO 90 / NIKAI SINCRO 120 / NIKAI SINCRO 140

RETE 90 x 190  
RETE 120 x 190  
RETE 140 x 190



### NIKAI SINCRO Up


RETE 90 x 190



### NIKAI SINCRO ARMADIO 90 / NIKAI SINCRO ARMADIO 120 / NIKAI SINCRO ARMADIO 140

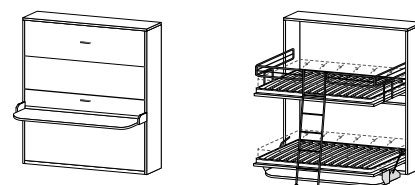
RETE 90 x 190  
RETE 120 x 190  
RETE 140 x 190

## SISTEMI A SCOMPARSA ORIZZONTALE



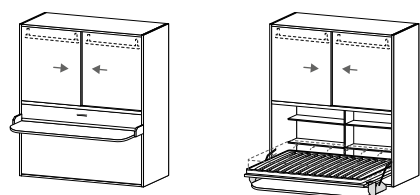
### HIRO

RETE 90 x 190



### HIRO Up

RETE 90 x 190

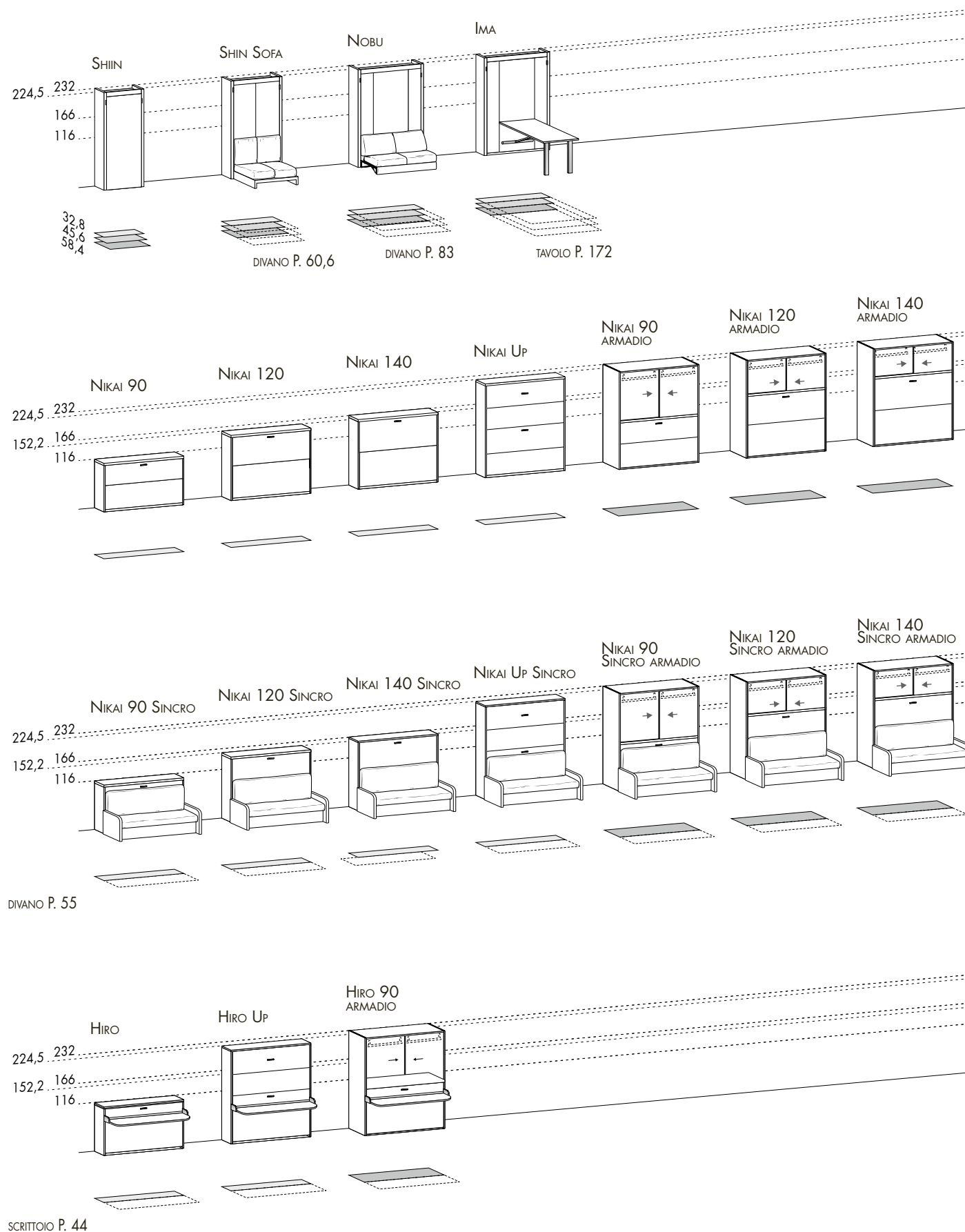


### HIRO ARMADIO

RETE 90 x 190

# ELEMENTI LIBERA INSTALLAZIONE

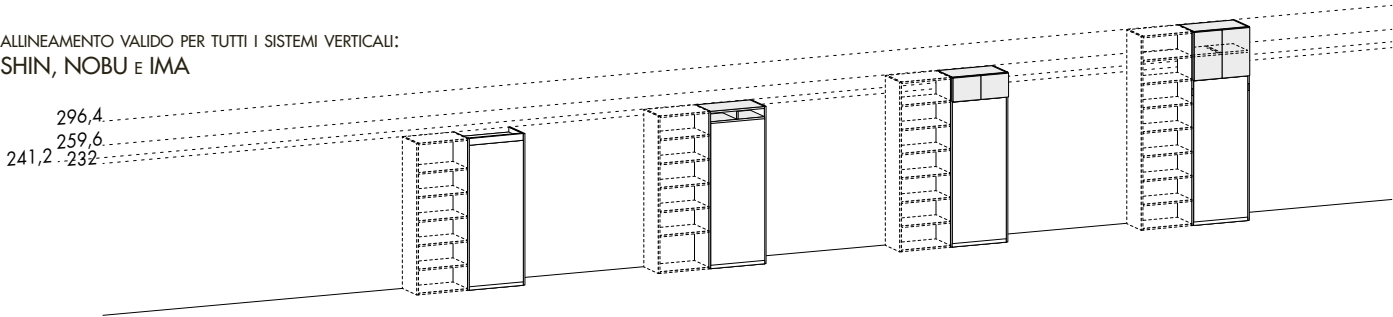
L'ELEMENTO È COMPLETO DI 2 FIANCHI DI SPESSORE 3 CM O 5 CM, A SCELTA, E PUÒ ESSERE POSIZIONATO DA SOLO O ACCOSTATO AD ALTRI ELEMENTI INDIPENDENTI



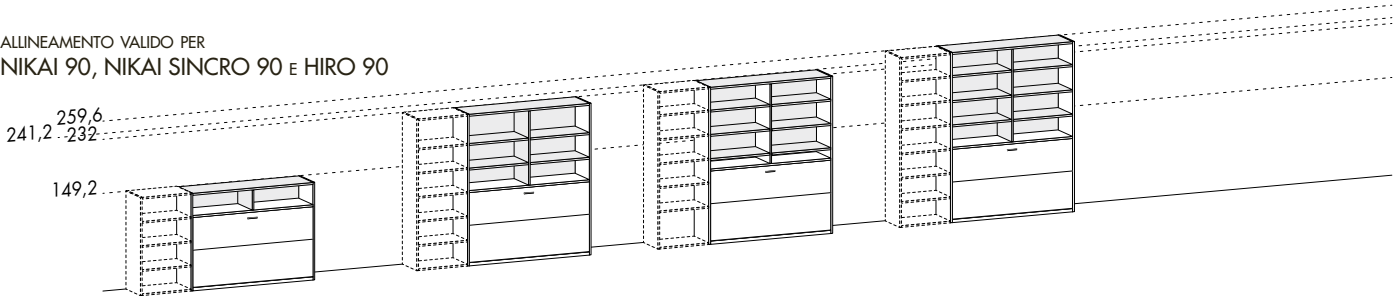
# ELEMENTI PER INTEGRAZIONE A SPALLA

L'ELEMENTO HA 1 SOLO FIANCO DI SPESSORE 3 CM PER ESSERE INSERITO AD INTEGRAZIONE DI COLONNE A SPALLA (VEDERE LISTINO CLEVER START)  
GLI ELEMENTI SONO STATI REALIZZATI IN MODO DA POTER ESSERE INTEGRATI SIA IN ALTEZZA CHE IN PROFONDITÀ INDIPENDENTEMENTE DAL SISTEMA DI LETTO A SCOMPARSA SCELTO

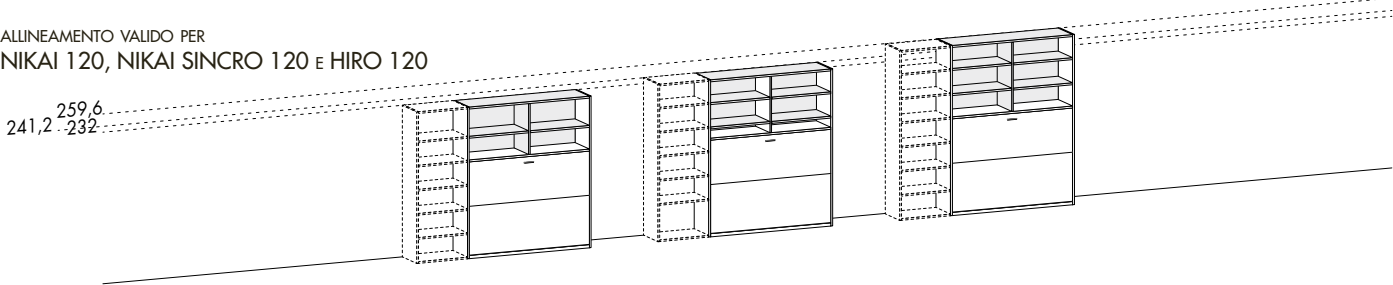
ALLINEAMENTO VALIDO PER TUTTI I SISTEMI VERTICALI:  
SHIN, NOBU E IMA



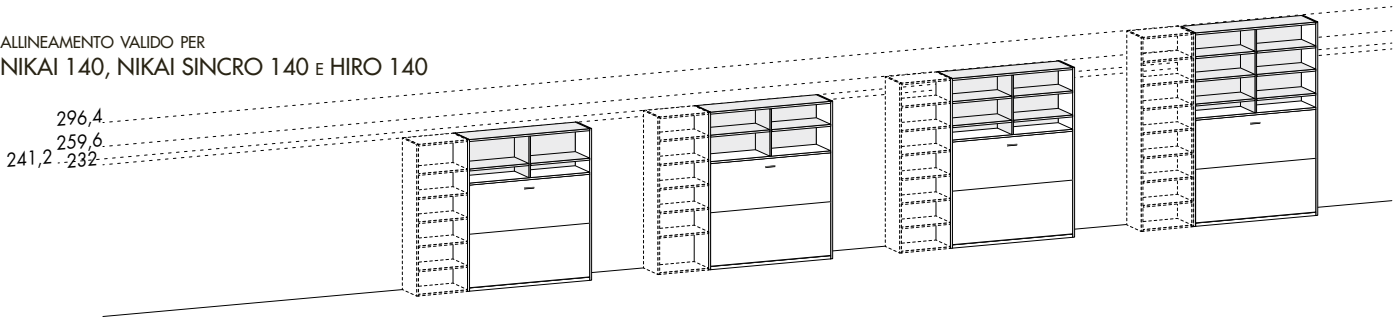
ALLINEAMENTO VALIDO PER  
NIKAI 90, NIKAI SINCRO 90 E HIRO 90



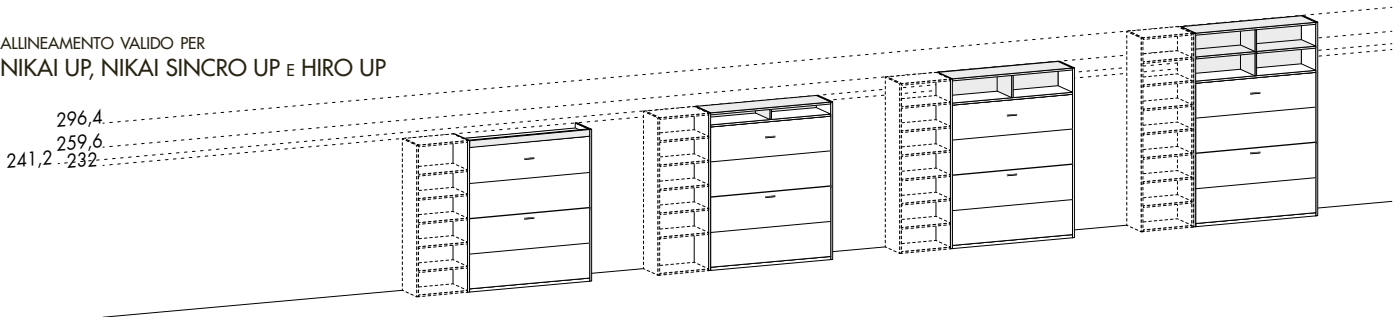
ALLINEAMENTO VALIDO PER  
NIKAI 120, NIKAI SINCRO 120 E HIRO 120



ALLINEAMENTO VALIDO PER  
NIKAI 140, NIKAI SINCRO 140 E HIRO 140




ALLINEAMENTO VALIDO PER  
NIKAI UP, NIKAI SINCRO UP E HIRO UP




MELAMINICI STRUTTURA



MELAMINICI NEUTRI (NON DISPONIBILE SP. 5 CM)




MELAMINICI COLORATI (NON DISPONIBILE SP. 5 CM)



MELAMINICI DEKOR (NON DISPONIBILE SP. 5 CM)




STRUTTURA SPALLA ARMADIO (BASE/COPERCHIO/SCHIENA)




\* COLORE DISPONIBILE SOLO PER INTERNI ARMADI E NON È COLORE DI SISTEMA

LACCATI



LINEA LACCATO (PANNELLI A MURO E FRONTALI ANTE/ CASSETTI SP. 1,8/2,2)



PRODOTTO: LASTRA COESTRUSA, LATO SUPERIORE PMMA  
POLIMETACRILATO, LATO INFERIORE ABS COPOLIMERO  
NOTA: SI FA PRESENTE CHE POSIZIONANDO DEI FRONTALI UNO SOPRA  
L'ALTRO NON È GARANTITO L'ALLINEAMENTO DELLE VENATURE DEI  
PANNELLI



CERTIFICAZIONI

I PRODOTTI VERNICIATI CHE NOI UTILIZZIAMO, RISPONDONO AI PIÙ SEVERI TEST CHIMICO FISICI:

— RESISTENZA AL GRAFFIO	CONFORME AL METODO	UNI 9428
— ADESIONE	CONFORME AL METODO	UNI EN ISO 2409
— RESISTENZA AI LIQUIDI FREDDI	CONFORME AL METODO	UNI EN 12720
— MIGRAZIONE DI CERTI ELEMENTI	CONFORME AL METODO	EN 71/3
— EMISSIONE DI COMPOSTI ORGANICI VOLATILI	CONFORME AL METODO	ENV 13419/1-PTP 121/01

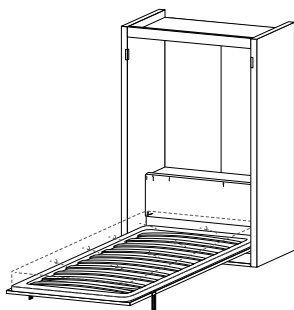
LE BASI VERNICIANTI UTILIZZATE SONO CERTIFICATE DALL’ISTITUTO DI RICERCHE AGROINDUSTRIE SRL E RISULTANO CONFORMI PER VENIRE A CONTATTO CON GLI ALIMENTI  
CLEVER HA SCELTO LA LACCATURA ALL’ACQUA CONFORME ALLE NORMATIVE C.E. SICUREZZA-GIOCATTOLI (PARAGRAFO 4.1 NORMA EN 71-3) IDONEA AD UN USO INFANTILE. LA VERNICE UTILIZZATA E L’IMPIANTO AD ELEVATO CONTENUTO TECNOLOGICO, PER IL RILEVANTE CARATTERE DI PROTEZIONE AMBIENTALE, SONO STATI RICONOSCIUTI DALLA C.E. CON IL MARCHIO "LIFE" PER LA TUTELA AMBIENTALE. LE VERNICI ATOSSICHE ALL’ACQUA ED ESSICCAZIONE UV SONO PRIVE DEI SEGUENTI ELEMENTI CHIMICI: ANTIMONIO, ARSENICO, BARIO, CADMIO, CROMO, PIOMBO, MERCURIO, SELENIO. GRAZIE ALL’UTILIZZO DI ADDITIVI SILVER DEFENCE CHE SPRIGIONANO IONI D’ARGENTO, LE VERNICI SI CONSIDERANO IGIENIZZANTI ANTIBATTERICHE, IN QUANTO IMPEDISCONO LA CRESCITA E LA RIPRODUZIONE DI UN AMPIO SPETTRO DI MICROBI E BATTERI SULLE SUPERFICI TRATTATE

TESSUTI

VEDI CAMPIONARIO TESSUTI

CARTELLA 05	ECOPELLE PRESTIGE	CAT. A
CARTELLA 07	BONO	CAT. A
	ELBA	CAT. A
CARTELLA 08	DEMETRA	CAT. A
	KORA	CAT. B
CARTELLA 09	MARMOLADA	CAT. B
	SARIN	CAT. B
CARTELLA 10	MUMBLE	CAT. B
CARTELLA 11	MURANO	CAT. B
	REDENTORE	CAT. A
	MALVASIA	CAT. A

## FINITURE SCOCCA PER SHIN, NOBU E IMA



### MELAMINICI STRUTTURA

### MELAMINICI NEUTRI

NON DISPONIBILE SP. 5 CM

### MELAMINICI COLORATI

NON DISPONIBILE SP. 5 CM

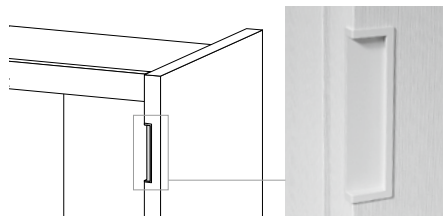
### LACCATI

### MELAMINICI DEKOR

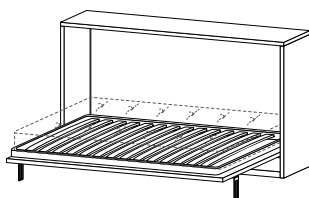
ESCLUSO FIANCHI SP. 5

## PARTICOLARE MANIGLIA

COLORE MANIGLIA IN TONALITÀ DEL FIANCO



## FINITURE SCOCCA PER NIKAI E HIRO



### MELAMINICI STRUTTURA

### MELAMINICI NEUTRI

NON DISPONIBILE SP. 5 CM

### MELAMINICI COLORATI

NON DISPONIBILE SP. 5 CM

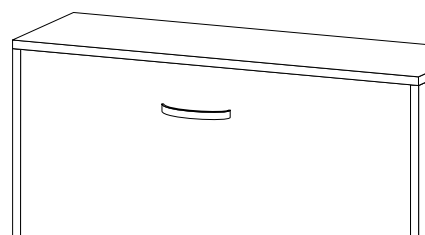
### LACCATI

### MELAMINICI DEKOR

ESCLUSO FIANCHI SP. 5

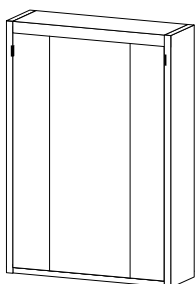
## PARTICOLARE MANIGLIA

COLORE MANIGLIA IN TONALITÀ DEL FIANCO




MANIGLIE DISPONIBILI PER SISTEMA A SCOMPARSA ORIZZONTALE  
C24 / C25 / C28 / C29 / C36

## FINITURE FRONTALI SP. 1,8 PER SHIN, NOBU, IMA, NIKAI E HIRO



ESEMPIO PANNELLO  
FRONTALE PER SISTEMI A  
SCOMPARSA VERTICALE



ESEMPIO PANNELLO  
FRONTALE PER SISTEMI A  
SCOMPARSA ORIZZONTALE

### MELAMINICI STRUTTURA

### MELAMINICI NEUTRI

NON DISPONIBILE SP. 5 CM

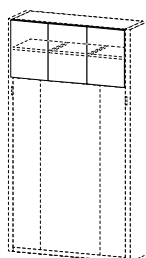
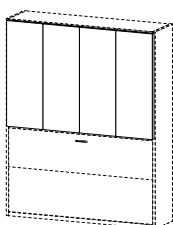
### MELAMINICI COLORATI

NON DISPONIBILE SP. 5 CM

### LACCATI

### MELAMINICI DEKOR

## ANTE PER VANI PONTE



### MELAMINICI STRUTTURA

### MELAMINICI NEUTRI

### MELAMINICI COLORATI

### LACCATI

### MELAMINICI DEKOR

SPESSORE: 2,2 CM  
BORDATE CON BORDO ABS SPESSORE 0,1 CM

MANIGLIE: VEDI SEZIONE MANIGLIE  
(N.B.: NON DISPONIBILI MANIGLIE GHOST)

DOTAZIONE DI SERIE:  
- CHIUSURA AMMORTIZZATA  
- BATTUTA PARAPOLVERE SU P. 60,6

C01



DIMENSIONI

L. 2 x 2 cm

INTERASSE

FORO UNICO

MATERIALE

PLASTICA

FINITURE DI SERIE

BRUNITO E LACCATE IN TUTTI I COLORI COMPRESI METALLIZZATI, IN TONALITÀ PER LE FINITURE STRUTTURA

UTILIZZO NEI CASSETTI

-

CENTRALE

COSTO UNITARIO PER MANIGLIA SFUSA

C4X011016

C09



DIMENSIONI

L. 13,8 cm

INTERASSE

12,8 cm

MATERIALE

PLASTICA

FINITURE DI SERIE

BRUNITO E LACCATE IN TUTTI I COLORI COMPRESI METALLIZZATI, IN TONALITÀ PER LE FINITURE STRUTTURA

UTILIZZO NEI CASSETTI

—

CENTRALE

COSTO UNITARIO PER MANIGLIA SFUSA

C4X011086

C24



DIMENSIONI

L. 18 cm

INTERASSE

16 cm

MATERIALE

METALLO

FINITURE DI SERIE

BRUNITO E LACCATE IN TUTTI I COLORI COMPRESI METALLIZZATI, IN TONALITÀ PER LE FINITURE STRUTTURA

UTILIZZO NEI CASSETTI

—

CENTRALE

COSTO UNITARIO PER MANIGLIA SFUSA

C4X0110211

C03



DIMENSIONI

L. 34 cm

INTERASSE

32 cm

MATERIALE

METALLO

FINITURE DI SERIE

BRUNITO E LACCATE IN TUTTI I COLORI COMPRESI METALLIZZATI, IN TONALITÀ PER LE FINITURE STRUTTURA

UTILIZZO NEI CASSETTI

—

CENTRALE

COSTO UNITARIO PER MANIGLIA SFUSA

C4X0110333

SOVRAPPREZZO

€ 17

C25



DIMENSIONI

L. 18 cm

INTERASSE

16 cm

MATERIALE

METALLO

FINITURE DI SERIE

BRUNITO E LACCATE IN TUTTI I COLORI COMPRESI METALLIZZATI, IN TONALITÀ PER LE FINITURE STRUTTURA

UTILIZZO NEI CASSETTI

—

CENTRALE

COSTO UNITARIO PER MANIGLIA SFUSA

C4X0110611

C07



DIMENSIONI

L. 34 cm

INTERASSE

32 cm

MATERIALE

METALLO

FINITURE DI SERIE

BRUNITO E LACCATE IN TUTTI I COLORI COMPRESI METALLIZZATI, IN TONALITÀ PER LE FINITURE STRUTTURA

UTILIZZO NEI CASSETTI

—

CENTRALE

COSTO UNITARIO PER MANIGLIA SFUSA

C4X0110728

SOVRAPPREZZO

€ 17

C26



**DIMENSIONI**  
L. 8 x 3,5 CM

**INTERASSE**  
INCASSO

**MATERIALE**  
METALLO

**FINITURE DI SERIE**  
BRUNITO E LACCATE IN TUTTI I COLORI  
COMPRESI METALLIZZATI, IN TONALITÀ PER  
LE FINITURE STRUTTURA

UTILIZZO NEI CASSETTI  
 CENTRALE

COSTO UNITARIO PER MANIGLIA SFUSA  
C4X01116 28

SOVRAPPREZZO € 11

C17



**DIMENSIONI**  
L. 20,5 x 3,5 CM

**INTERASSE**  
INCASSO

**MATERIALE**  
METALLO

**FINITURE DI SERIE**  
BRUNITO E LACCATE IN TUTTI I COLORI  
COMPRESI METALLIZZATI, IN TONALITÀ PER  
LE FINITURE STRUTTURA

UTILIZZO NEI CASSETTI  
 CENTRALE

COSTO UNITARIO PER MANIGLIA SFUSA  
C4X01117 33

SOVRAPPREZZO € 17

C28



**DIMENSIONI**  
L. 22 CM

**INTERASSE**  
19,2 CM

**MATERIALE**  
METALLO

**FINITURE DI SERIE**  
ALLUMINIO

UTILIZZO NEI CASSETTI  
 CENTRALE

COSTO UNITARIO PER MANIGLIA SFUSA  
C4X01120 28

SOVRAPPREZZO € 11

C21



**DIMENSIONI**  
L. 57 CM

**INTERASSE**  
51,2 CM

**MATERIALE**  
METALLO

**FINITURE DI SERIE**  
ALLUMINIO

UTILIZZO NEI CASSETTI  
NON DISPONIBILE

COSTO UNITARIO PER MANIGLIA SFUSA  
C4X01121 33

SOVRAPPREZZO € 22

C29



**DIMENSIONI**  
L. 22 x 2,5 CM

**INTERASSE**  
19,2 CM

**MATERIALE**  
METALLO

**FINITURE DI SERIE**  
BRUNITO E LACCATE IN TUTTI I COLORI  
COMPRESI METALLIZZATI, IN TONALITÀ PER  
LE FINITURE STRUTTURA

UTILIZZO NEI CASSETTI  
 CENTRALE

COSTO UNITARIO PER MANIGLIA SFUSA  
C4X01114 28

SOVRAPPREZZO € 17

C15



**DIMENSIONI**  
L. 120 x 2,5 CM

**INTERASSE**  
3 FORI – 35,2 CM

**MATERIALE**  
METALLO

**FINITURE DI SERIE**  
BRUNITO E LACCATE IN TUTTI I COLORI  
COMPRESI METALLIZZATI, IN TONALITÀ PER  
LE FINITURE STRUTTURA

UTILIZZO NEI CASSETTI  
NON DISPONIBILE

COSTO UNITARIO PER MANIGLIA SFUSA  
C4X01115 44

SOVRAPPREZZO € 44

C36



DIMENSIONI  
L. 17 cm

INTERASSE  
16 cm

MATERIALE  
METALLO

FINITURE DI SERIE  
BRUNITO E LACCATE IN TUTTI I COLORI  
COMPRESI METALLIZZATI, IN TONALITÀ PER  
LE FINITURE STRUTTURA

UTILIZZO NEI CASSETTI  
 CENTRALE

C4X01136 11

C37



DIMENSIONI  
L. 33 cm

INTERASSE  
32 cm

MATERIALE  
METALLO

FINITURE DI SERIE  
BRUNITO E LACCATE IN TUTTI I COLORI  
COMPRESI METALLIZZATI, IN TONALITÀ PER  
LE FINITURE STRUTTURA

UTILIZZO NEI CASSETTI  
 CENTRALE

C4X01137 33

SOVRAPPREZZO € 17

C38



DIMENSIONI  
L. 4 cm

INTERASSE  
3,2 cm

MATERIALE  
METALLO

FINITURE DI SERIE  
BRUNITO E LACCATE IN TUTTI I COLORI  
COMPRESI METALLIZZATI, IN TONALITÀ PER  
LE FINITURE STRUTTURA

UTILIZZO NEI CASSETTI  
 CENTRALE

C4X01138 22

C39



DIMENSIONI  
L. 23 cm

INTERASSE  
22,4 cm

MATERIALE  
METALLO

FINITURE DI SERIE  
BRUNITO E LACCATE IN TUTTI I COLORI  
COMPRESI METALLIZZATI, IN TONALITÀ PER  
LE FINITURE STRUTTURA

UTILIZZO NEI CASSETTI  
 CENTRALE

C4X01139 39

SOVRAPPREZZO € 28

C40



DIMENSIONI  
L. 40 cm

INTERASSE  
38,4 cm

MATERIALE  
METALLO

FINITURE DI SERIE  
BRUNITO E LACCATE IN TUTTI I COLORI  
COMPRESI METALLIZZATI, IN TONALITÀ PER  
LE FINITURE STRUTTURA

UTILIZZO NEI CASSETTI  
 CENTRALE

C4X01140 44

SOVRAPPREZZO € 22

C41



DIMENSIONI  
L. 66 cm

INTERASSE  
64 cm

MATERIALE  
METALLO

FINITURE DI SERIE  
BRUNITO E LACCATE IN TUTTI I COLORI  
COMPRESI METALLIZZATI, IN TONALITÀ PER  
LE FINITURE STRUTTURA

UTILIZZO NEI CASSETTI  
NON DISPONIBILE

C4X01141 50

SOVRAPPREZZO € 33

C42



**DIMENSIONI**  
L. 101 CM

**INTERASSE**  
3 FORI – 48 CM

**MATERIALE**  
METALLO

**FINITURE DI SERIE**  
BRUNITO E LACCATE IN TUTTI I COLORI  
COMPRESI METALLIZZATI, IN TONALITÀ PER  
LE FINITURE STRUTTURA

UTILIZZO NEI CASSETTI  
NON DISPONIBILE

C4X01142      50

SOVRAPPREZZO      € 33



SHIN





SISTEMA PER LETTO A SCOMPARSA VERTICALE  
UN SEMPLICE MOVIMENTO PERMETTE AL LETTO DI APRIRSI E DI RICHIUDERSI  
IL MECCANISMO È PERFETTAMENTE BILANCIATO E CONSENTE AL LETTO DI FERMARSI IN OGNI POSIZIONE PER GARANTIRE LA SICUREZZA DI CHI LO USA  
L' APERTURA DELLA RETE È ASSISTITA DAL MECCANISMO IN MODO DA EVITARE LA CADUTA VIOLENTA  
IL MECCANISMO INOLTRE, NELLA POSIZIONE DI CHIUSURA, PREVIENE L' APERTURA ACCIDENTALE  
SHIN È DISPONIBILE IN TRE PROFONDITÀ (32,8 CM – 45,6 CM – 58,4 CM) E IN TRE LARGHEZZE DI RETE (90 CM – 120 CM – 140 – 160 CM) È INTEGRABILE CON POUF E PUO ESSERE ACCESSORIATO ALL' INTERNO CON MENSOLE, LUCE LED E PRESA/DEVIATORE

MECCANISMO E RETE IN FINITURA INOX BLONDE. PER FINITURE VEDI PAG 8 – 9



INOX BLONDE


NOTA: PER LE VERSIONI L. 120 – L. 140 – L. 160 A RICHIESTA APERTURA MOTORIZZATA CON TELECOMANDO, FACILE DA USARE MANUALMENTE ANCHE IN CASO INTERRUZIONE DI CORRENTE CON SICUREZZE RILEVAMENTO DI OSTACOLI E PROTEZIONE INTELLIGENTE CONTRO L'USO IMPROPRIO E IL SOVRACCARICO

UTILIZZABILI MATERASSI  
LARGHEZZA 200 x 90 – LARGHEZZA 200 x 120 – LARGHEZZA 200 x 140 – LARGHEZZA 200 x 160  
ALTEZZA MAX. MATERASSI : 18/20

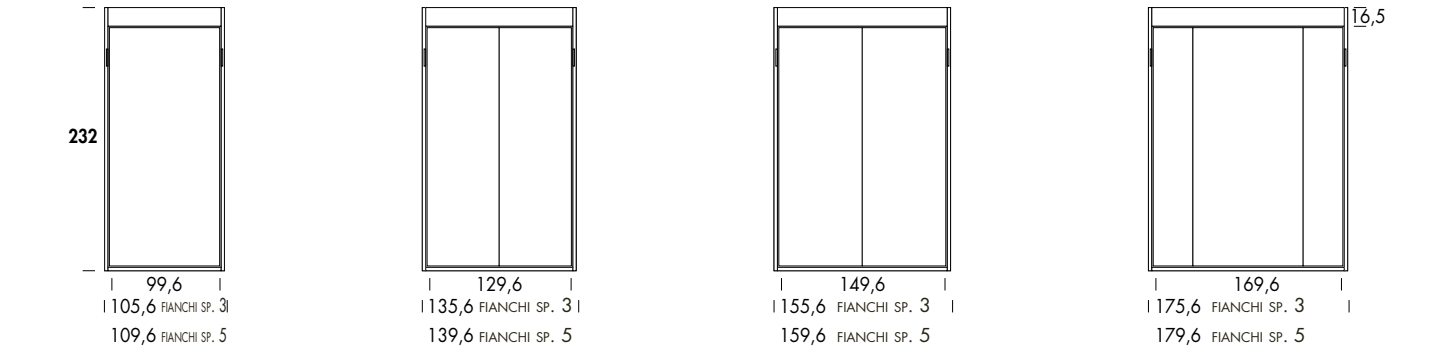
PER IL BUON FUNZIONAMENTO DEI MECCANISMI SI CONSIGLIANO I SEGUENTI PESI DI MATERASSO:  
L. 90: KG 16 – 18  
L. 120: KG 21 – 23  
L. 140: KG 27 – 29  
L. 160: KG 32 – 34

MONTAGGIO:  
IL PRODOTTO VIENE FORNITO SMONTATO COMPLETO DI ISTRUZIONI DI MONTAGGIO  
È OBBLIGATORIO L' ANCORAGGIO A MURO CON L' APPOSITA FERRAMENTA IN DOTAZIONE, L' ANCORAGGIO A PARETI DI CARTONGESSO NON GARANTISCE LA SICUREZZA DI TENUTA  
IL MONTAGGIO E COLLAUDO SONO AD ESCLUSIVO CARICO DELL INSTALLATORE  
PORTATA MAX PER IL LETTO L. 90 E L. 120 KG 150  
PORTATA MAX PER IL LETTO L. 140 KG 150  
PORTATA MAX PER IL LETTO L. 160 KG 200


IN DOTAZIONE: CUSCINO TESTATA IMBOTTITA



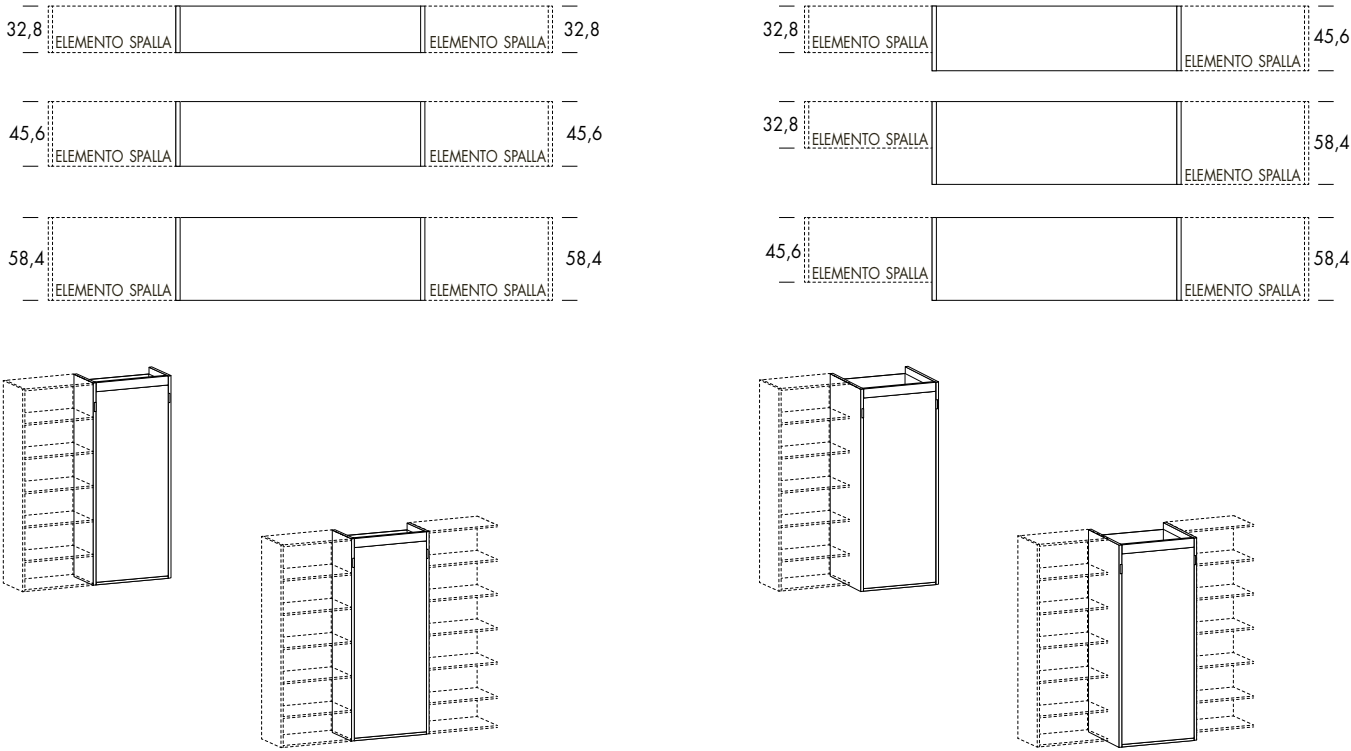
ELEMENTO SHIN H 232  
(CON FIANCHI SP. 3 O SP. 5)



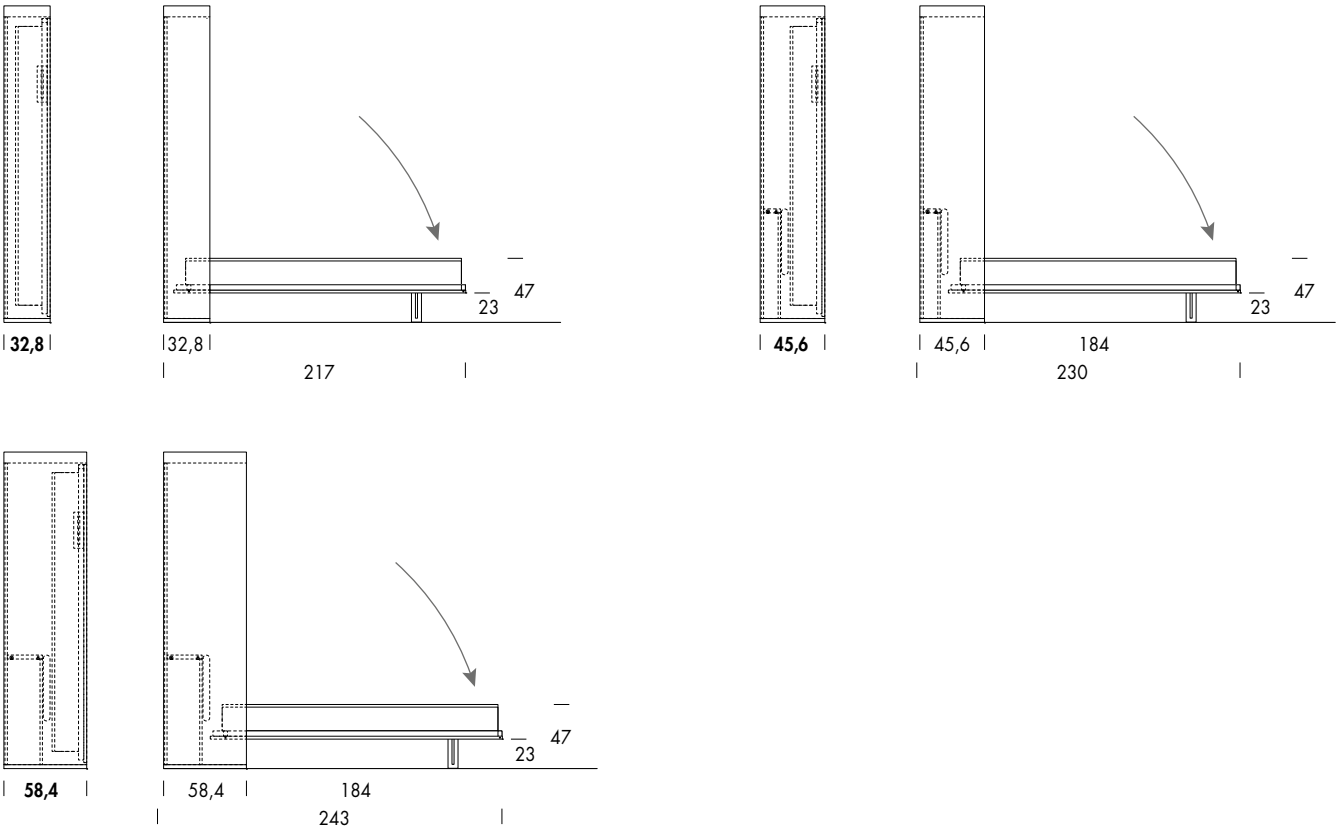
ELEMENTO SHIN PER INTEGRAZIONE A SPALLA  
(SOLO CON FIANCHI SP. 3)



ESEMPIO DI UTILIZZO INTEGRAZIONE A SPALLA  
(SOLO CON FIANCHI Sp. 3)



MODULARITÀ PROFONDITÀ SHIN LIBERA INSTALLAZIONE E SHIN INTEGRAZIONE



# SISTEMA SHIN

PREZZO A: SCOCCA MELAMINICO – FRONTALI MELAMINICO  
PREZZO B: SCOCCA MELAMINICO – FRONTALI LACCATO  
PREZZO C: SCOCCA LACCATO – FRONTALI LACCATO

H. 232

RETE  
90x200

P. 32,8

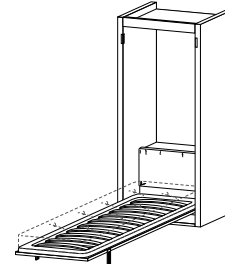
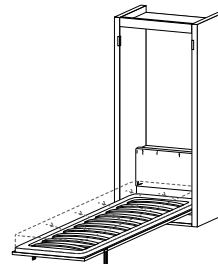
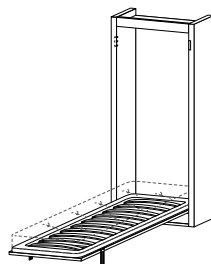
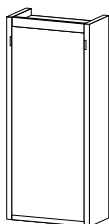
OPTIONAL: CUSCINO TESTATA IMBOTTITA VEDI PAG 42

P. 45,6

IN DOTAZIONE: CUSCINO TESTATA IMBOTTITA

P. 58,4

IN DOTAZIONE: CUSCINO TESTATA IMBOTTITA



FIANCHI SP. 3

L. 105,6

TESSUTO  
PREZZO A  
PREZZO B  
PREZZO C

C4Y11100

1.637  
1.868  
2.201

C4Y11101

CAT. A	CAT. B
2.035	2.088
2.266	2.319
2.782	2.835

C4Y11102

CAT. A	CAT. B
2.113	2.166
2.344	2.397
2.964	3.017

FIANCHI SP. 5

L. 109,6

TESSUTO  
PREZZO A  
PREZZO B  
PREZZO C

C4Y11104

1.809  
2.040  
2.373

C4Y11105

CAT. A	CAT. B
2.247	2.300
2.478	2.531
2.994	3.047

C4Y11106

CAT. A	CAT. B
2.341	2.394
2.572	2.625
3.192	3.245

RETE  
120x200

P. 32,8

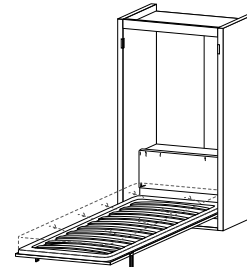
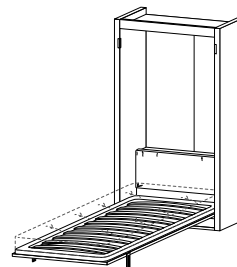
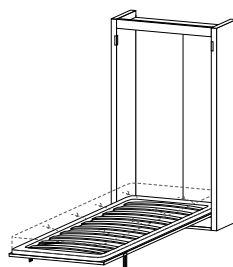
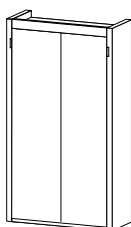
OPTIONAL: CUSCINO TESTATA IMBOTTITA VEDI PAG 42

P. 45,6

IN DOTAZIONE: CUSCINO TESTATA IMBOTTITA

P. 58,4

IN DOTAZIONE: CUSCINO TESTATA IMBOTTITA



FIANCHI SP. 3

L. 135,6

TESSUTO  
PREZZO A  
PREZZO B  
PREZZO C

C4Y11110

2.102  
2.404  
2.792

C4Y11111

CAT. A	CAT. B
2.534	2.591
2.836	2.893
3.447	3.504

C4Y11112

CAT. A	CAT. B
2.614	2.671
2.916	2.973
3.636	3.693

FIANCHI SP. 5

L. 139,6

TESSUTO  
PREZZO A  
PREZZO B  
PREZZO C

C4Y11114

2.274  
2.576  
2.964

C4Y11115

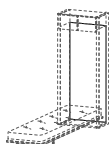
CAT. A	CAT. B
2.746	2.803
3.048	3.105
3.659	3.716

C4Y11116

CAT. A	CAT. B
2.842	2.899
3.144	3.201
3.864	3.921

## MAGGIORAZIONI

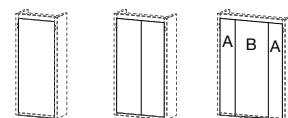
LACCATURA SCHIENALE INTERNO



PER L. 90	€ 111
PER L. 120	€ 144
PER L. 140	€ 166
PER L. 160	€ 188

## MAGGIORAZIONI

PANNELLO FRONTALE IN LEGNO



1 PANNELLO 2 PANNELLI 3 PANNELLI

PER L. 90	€ 213
PER L. 120 (CAD.)	€ 140
PER L. 140 (CAD.)	€ 162
PER L. 160	
TIPO A (CAD.)	€ 80
TIPO B	€ 213

RETE  
140x200

P. 32,8

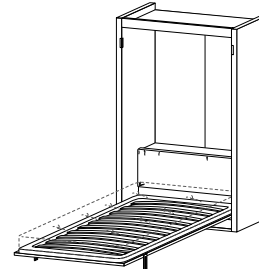
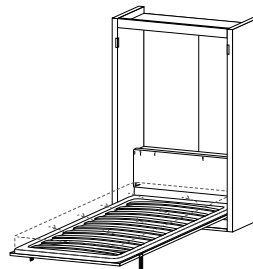
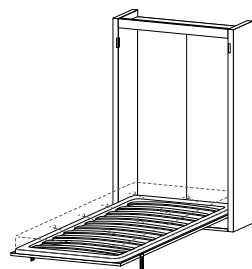
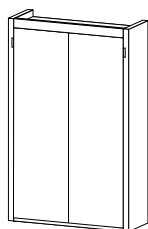
OPTIONAL: CUSCINO TESTATA IMBOTTITA VEDI PAG 42

P. 45,6

IN DOTAZIONE: CUSCINO TESTATA IMBOTTITA

P. 58,4

IN DOTAZIONE: CUSCINO TESTATA IMBOTTITA



FIANCHI SP. 3

TESSUTO  
PREZZO A  
PREZZO B  
PREZZO C

C4Y11120

2.195  
2.546  
2.970

C4Y11121

CAT. A	CAT. B
2.654	2.713
3.005	3.064
3.675	3.734

C4Y11122

CAT. A	CAT. B
2.735	2.794
3.086	3.145
3.878	3.937

L. 155,6

FIANCHI SP. 5

TESSUTO  
PREZZO A  
PREZZO B  
PREZZO C

C4Y11124

2.367  
2.718  
3.142

C4Y11125

CAT. A	CAT. B
2.866	2.925
3.217	3.276
3.887	3.946

C4Y11126

CAT. A	CAT. B
2.963	3.022
3.314	3.373
4.106	4.165

L. 159,6

RETE  
160x200

P. 32,8

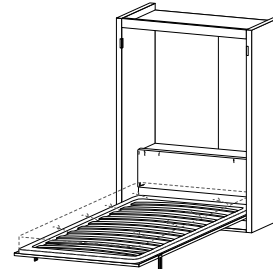
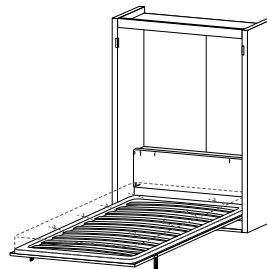
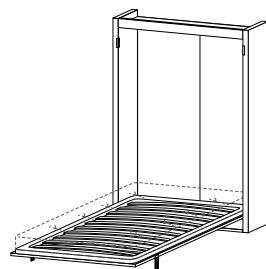
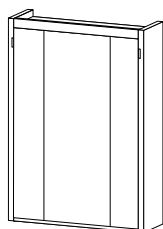
OPTIONAL: CUSCINO TESTATA IMBOTTITA VEDI PAG 42

P. 45,6

IN DOTAZIONE: CUSCINO TESTATA IMBOTTITA

P. 58,4

IN DOTAZIONE: CUSCINO TESTATA IMBOTTITA



FIANCHI SP. 3

TESSUTO  
PREZZO A  
PREZZO B  
PREZZO C

C4Y11130

2.308  
2.710  
3.170

C4Y11131

CAT. A	CAT. B
2.796	2.857
3.198	3.259
3.928	3.989

C4Y11132

CAT. A	CAT. B
2.879	2.940
3.281	3.342
4.139	4.200

L. 175,6

FIANCHI SP. 5

TESSUTO  
PREZZO A  
PREZZO B  
PREZZO C

C4Y11134

2.480  
2.882  
3.342

C4Y11135

CAT. A	CAT. B
3.008	3.069
3.410	3.471
4.140	4.201

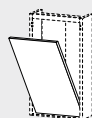
C4Y11136

CAT. A	CAT. B
3.107	3.168
3.509	3.570
4.367	4.428

L. 179,6

## MAGGIORAZIONI

SISTEMA MOTORIZZATO CON TELECOMANDO



PER L. 120	€ 2.500
PER L. 140	€ 2.500
PER L. 160	€ 2.500

# SISTEMA SHIN

PREZZO A: SCOCCA MELAMINICO – FRONTALI MELAMINICO  
PREZZO B: SCOCCA MELAMINICO – FRONTALI LACCATO  
PREZZO C: SCOCCA LACCATO – FRONTALI LACCATO

H. 241,2

RETE  
90x200

P. 32,8

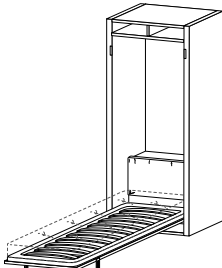
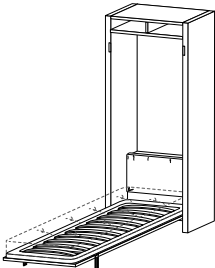
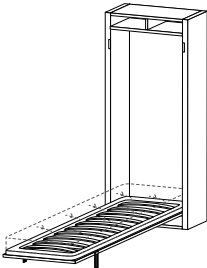

OPTIONAL: CUSCINO TESTATA IMBOTTITA VEDI PAG 42

P. 45,6

IN DOTAZIONE: CUSCINO TESTATA IMBOTTITA

P. 58,4

IN DOTAZIONE: CUSCINO TESTATA IMBOTTITA



FIANCHI SP. 3

L. 105,6

	C4Y12200	C4Y12201		C4Y12202	
TESSUTO		CAT. A	CAT. B	CAT. A	CAT. B
PREZZO A	1.708	2.202	2.255	2.286	2.339
PREZZO B	1.921	2.415	2.468	2.499	2.552
PREZZO C	2.312	3.010	3.063	3.214	3.267

RETE  
120x200

P. 32,8

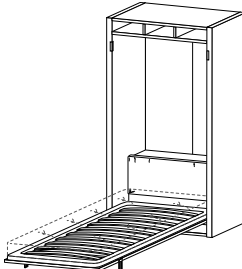
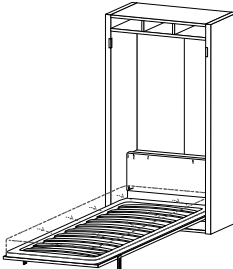
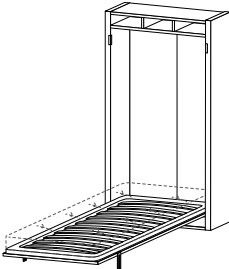
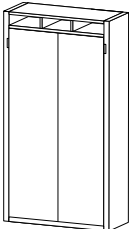
OPTIONAL: CUSCINO TESTATA IMBOTTITA VEDI PAG 42

P. 45,6

IN DOTAZIONE: CUSCINO TESTATA IMBOTTITA

P. 58,4

IN DOTAZIONE: CUSCINO TESTATA IMBOTTITA



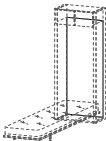
FIANCHI SP. 3

L. 135,6

	C4Y12210	C4Y12211		C4Y12212	
TESSUTO		CAT. A	CAT. B	CAT. A	CAT. B
PREZZO A	2.219	2.758	2.815	2.853	2.910
PREZZO B	2.499	3.038	3.095	3.133	3.190
PREZZO C	2.963	3.751	3.808	3.982	4.039

## MAGGIORAZIONI

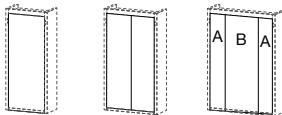
LACCATURA SCHIENALE INTERNO



PER L. 90	€ 111
PER L. 120	€ 144
PER L. 140	€ 166
PER L. 160	€ 188

## MAGGIORAZIONI

PANNELLO FRONTALE IN LEGNO



1 PANNELLO 2 PANNELLI 3 PANNELLI

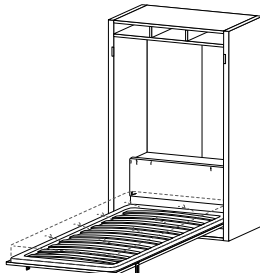
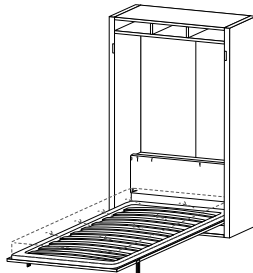
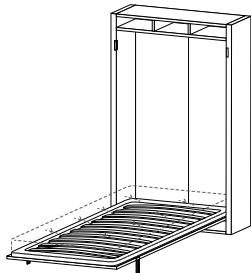
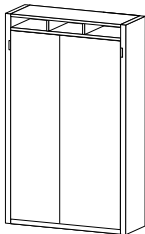
PER L. 90	€ 213
PER L. 120 (CAD.)	€ 140
PER L. 140 (CAD.)	€ 162
PER L. 160	
TIPO A (CAD.)	€ 80
TIPO B	€ 213

RETE  
140x200

P. 32,8  
OPTIONAL: CUSCINO TESTATA IMBOTTITA VEDI PAG 42

P. 45,6  
IN DOTAZIONE: CUSCINO TESTATA IMBOTTITA

P. 58,4  
IN DOTAZIONE: CUSCINO TESTATA IMBOTTITA



FIANCHI SP. 3  
L. 155,6

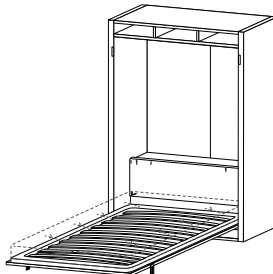
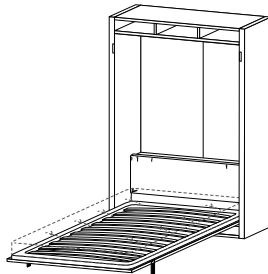
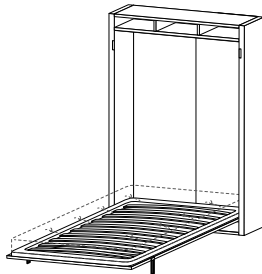
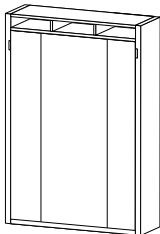
	C4Y12220	C4Y12221		C4Y12222	
TESSUTO		CAT. A	CAT. B	CAT. A	CAT. B
PREZZO A	2.317	2.895	2.954	2.993	3.052
PREZZO B	2.641	3.219	3.278	3.317	3.376
PREZZO C	3.154	4.006	4.065	4.252	4.311

RETE  
160x200

P. 32,8  
OPTIONAL: CUSCINO TESTATA IMBOTTITA VEDI PAG 42

P. 45,6  
IN DOTAZIONE: CUSCINO TESTATA IMBOTTITA

P. 58,4  
IN DOTAZIONE: CUSCINO TESTATA IMBOTTITA

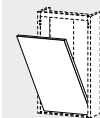


FIANCHI SP. 3  
L. 175,6

	C4Y12230	C4Y12231		C4Y12232	
TESSUTO		CAT. A	CAT. B	CAT. A	CAT. B
PREZZO A	2.435	3.042	3.103	3.143	3.204
PREZZO B	2.808	3.415	3.476	3.516	3.577
PREZZO C	3.367	4.274	4.335	4.531	4.592

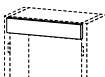
MAGGIORAZIONI

SISTEMA MOTORIZZATO CON TELECOMANDO



PER L. 120	€ 2.500
PER L. 140	€ 2.500
PER L. 160	€ 2.500

FRONTALE FISSO PER CHIUSURA VANI SUPERIORI



		MELAMINICO	LACCATO
L. 102,6	C4Y10400	36	63
L. 132,6	C4Y10401	39	75
L. 152,6	C4Y10402	41	81
L. 172,6	C4Y10403	44	91



# SISTEMA SHIN

PREZZO A: SCOCCA MELAMINICO – FRONTALI MELAMINICO  
PREZZO B: SCOCCA MELAMINICO – FRONTALI LACCATO  
PREZZO C: SCOCCA LACCATO – FRONTALI LACCATO

H. 259,6

RETE  
90x200

P. 32,8

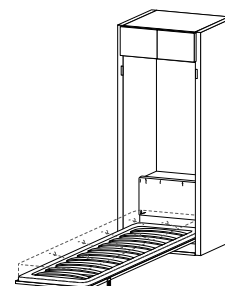
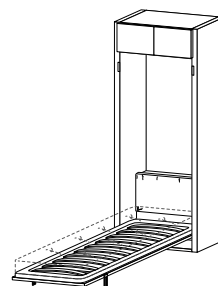
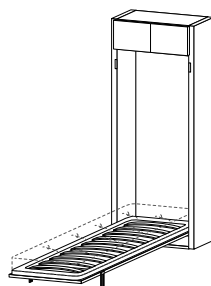
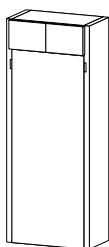
OPTIONAL: CUSCINO TESTATA IMBOTTITA VEDI PAG 42

P. 45,6

IN DOTAZIONE: CUSCINO TESTATA IMBOTTITA

P. 58,4

IN DOTAZIONE: CUSCINO TESTATA IMBOTTITA



FIANCHI SP. 3

L. 105,6

TESSUTO  
PREZZO A  
PREZZO B  
PREZZO C

C4Y13200

1.831  
2.088  
2.507

C4Y13201

CAT. A	CAT. B
2.333	2.386
2.590	2.643
3.220	3.273

C4Y13202

CAT. A	CAT. B
2.420	2.473
2.677	2.730
3.433	3.486

RETE  
120x200

P. 32,8

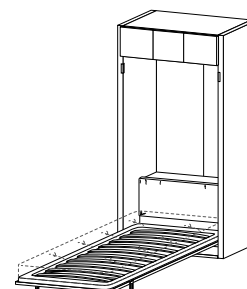
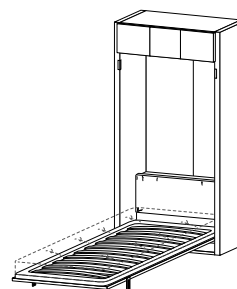
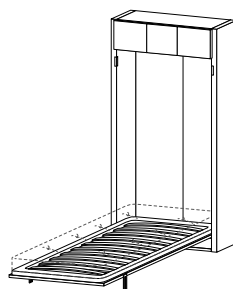
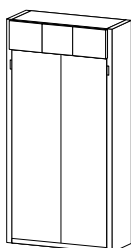
OPTIONAL: CUSCINO TESTATA IMBOTTITA VEDI PAG 42

P. 45,6

IN DOTAZIONE: CUSCINO TESTATA IMBOTTITA

P. 58,4

IN DOTAZIONE: CUSCINO TESTATA IMBOTTITA



FIANCHI SP. 3

L. 135,6

TESSUTO  
PREZZO A  
PREZZO B  
PREZZO C

C4Y13210

2.392  
2.732  
3.237

C4Y13211

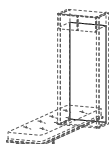
CAT. A	CAT. B
2.941	2.998
3.281	3.338
4.045	4.102

C4Y13212

CAT. A	CAT. B
3.040	3.097
3.380	3.437
4.288	4.345

## MAGGIORAZIONI

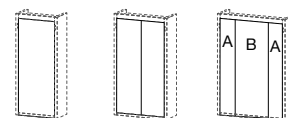
LACCATURA SCHIENALE INTERNO



PER L. 90	€ 111
PER L. 120	€ 144
PER L. 140	€ 166
PER L. 160	€ 188

## MAGGIORAZIONI

PANNELLO FRONTALE IN LEGNO



1 PANNELLO 2 PANNELLI 3 PANNELLI

PER L. 90	€ 213
PER L. 120 (CAD.)	€ 140
PER L. 140 (CAD.)	€ 162
PER L. 160	
TIPO A (CAD.)	€ 80
TIPO B	€ 213

RETE  
140x200

P. 32,8

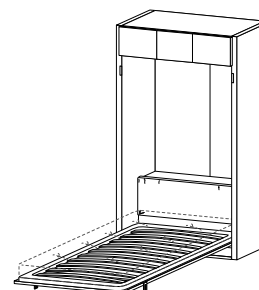
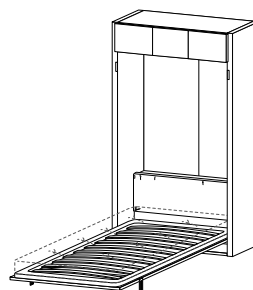
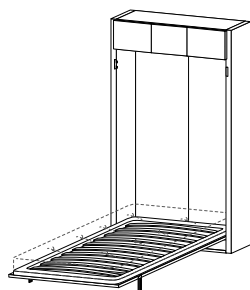
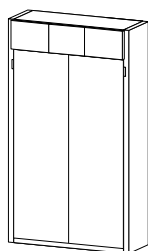
OPTIONAL: CUSCINO TESTATA IMBOTTITA VEDI PAG 42

P. 45,6

IN DOTAZIONE: CUSCINO TESTATA IMBOTTITA

P. 58,4

IN DOTAZIONE: CUSCINO TESTATA IMBOTTITA



FIANCHI SP. 3

L. 155,6

TESSUTO  
PREZZO A  
PREZZO B  
PREZZO C

C4Y13220

2.496  
2.886  
3.437

C4Y13221

CAT. A	CAT. B
3.084	3.143
3.474	3.533
4.309	4.368

C4Y13222

CAT. A	CAT. B
3.186	3.245
3.576	3.635
4.567	4.626

RETE  
160x200

P. 32,8

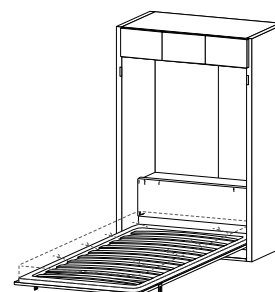
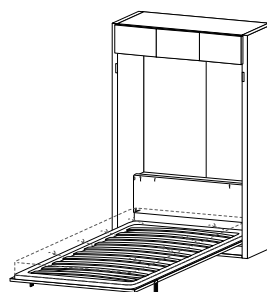
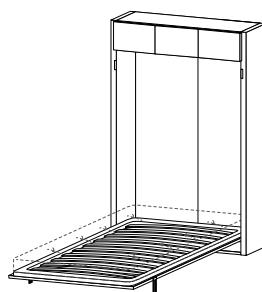
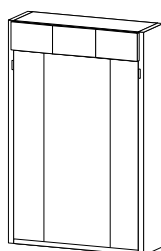
OPTIONAL: CUSCINO TESTATA IMBOTTITA VEDI PAG 42

P. 45,6

IN DOTAZIONE: CUSCINO TESTATA IMBOTTITA

P. 58,4

IN DOTAZIONE: CUSCINO TESTATA IMBOTTITA



FIANCHI SP. 3

L. 175,6

TESSUTO  
PREZZO A  
PREZZO B  
PREZZO C

C4Y13230

2.623  
3.077  
3.674

C4Y13231

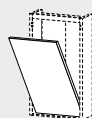
CAT. A	CAT. B
3.240	3.301
3.694	3.755
4.601	4.662

C4Y13232

CAT. A	CAT. B
3.345	3.406
3.799	3.860
4.870	4.931

## MAGGIORAZIONI

SISTEMA MOTORIZZATO CON TELECOMANDO



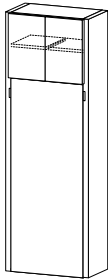
PER L. 120	€ 2.500
PER L. 140	€ 2.500
PER L. 160	€ 2.500

# SISTEMA SHIN

PREZZO A: SCOCCA MELAMINICO – FRONTALI MELAMINICO  
PREZZO B: SCOCCA MELAMINICO – FRONTALI LACCATO  
PREZZO C: SCOCCA LACCATO – FRONTALI LACCATO

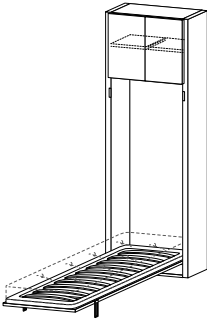
H. 296,4

RETE  
90x200



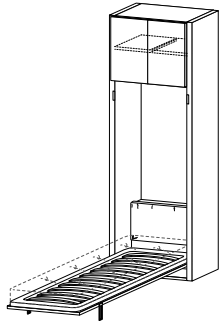
P. 32,8

OPTIONAL: CUSCINO TESTATA IMBOTTITA VEDI PAG 42



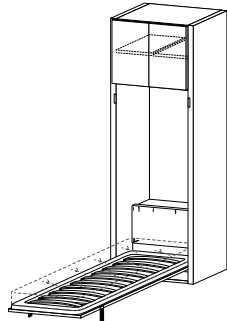
P. 45,6

IN DOTAZIONE: CUSCINO TESTATA IMBOTTITA



P. 58,4

IN DOTAZIONE: CUSCINO TESTATA IMBOTTITA



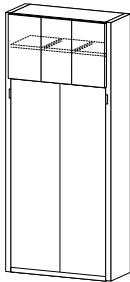
FIANCHI **NON** DISPONIBILI NELLE FINITURE MELAMINICI NEUTRO, MELAMINICI COLORATI E MELAMINICI DEKOR

FIANCHI SP. 3

L. 105,6

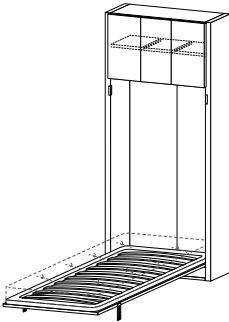
	C4Y14200	C4Y14201		C4Y14202	
TESSUTO		CAT. A	CAT. B	CAT. A	CAT. B
PREZZO A	1.978	2.486	2.539	2.582	2.635
PREZZO B	2.275	2.783	2.836	2.879	2.932
PREZZO C	2.786	3.527	3.580	3.782	3.835

RETE  
120x200



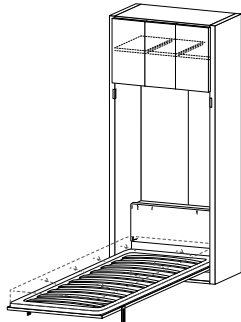
P. 32,8

OPTIONAL: CUSCINO TESTATA IMBOTTITA VEDI PAG 42



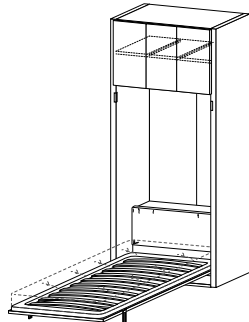
P. 45,6

IN DOTAZIONE: CUSCINO TESTATA IMBOTTITA



P. 58,4

IN DOTAZIONE: CUSCINO TESTATA IMBOTTITA



FIANCHI **NON** DISPONIBILI NELLE FINITURE MELAMINICI NEUTRO, MELAMINICI COLORATI E MELAMINICI DEKOR

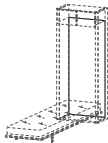
FIANCHI SP. 3

L. 135,6

	C4Y14210	C4Y14211		C4Y14212	
TESSUTO		CAT. A	CAT. B	CAT. A	CAT. B
PREZZO A	2.579	3.141	3.198	3.251	3.308
PREZZO B	2.973	3.535	3.592	3.645	3.702
PREZZO C	3.595	4.445	4.502	4.743	4.800

## MAGGIORAZIONI

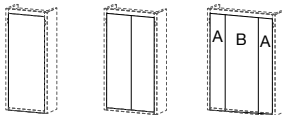
LACCATURA SCHIENALE INTERNO



PER L. 90	€ 111
PER L. 120	€ 144
PER L. 140	€ 166
PER L. 160	€ 188

## MAGGIORAZIONI

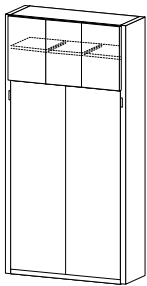
PANNELLO FRONTALE IN LEGNO



1 PANNELLO 2 PANNELLI 3 PANNELLI

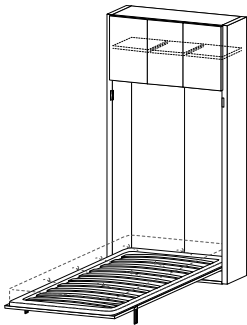
PER L. 90	€ 213
PER L. 120 (CAD.)	€ 140
PER L. 140 (CAD.)	€ 162
PER L. 160	
TIPO A (CAD.)	€ 80
TIPO B	€ 213

RETE  
140x200



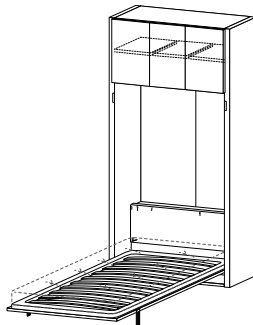
P. 32,8

OPTIONAL: CUSCINO TESTATA IMBOTTITA VEDI PAG 42



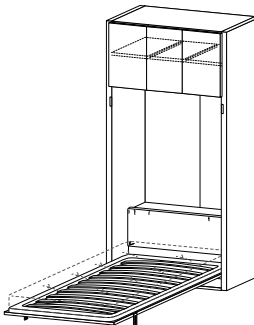
P. 45,6

IN DOTAZIONE: CUSCINO TESTATA IMBOTTITA



P. 58,4

IN DOTAZIONE: CUSCINO TESTATA IMBOTTITA



FIANCHI **NON** DISPONIBILI NELLE FINITURE MELAMINICI NEUTRO, MELAMINICI COLORATI E MELAMINICI DEKOR

FIANCHI SP. 3

L. 155,6

TESSUTO  
PREZZO A  
PREZZO B  
PREZZO C

C4Y14220

2.689  
3.139  
3.822

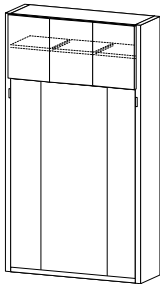
C4Y14221

CAT. A	CAT. B
3.287	3.346
3.737	3.796
4.736	4.795

C4Y14222

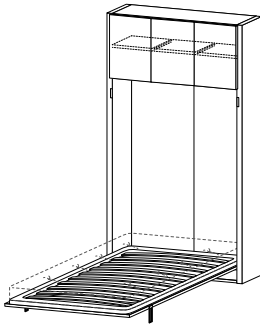
CAT. A	CAT. B
3.406	3.465
3.856	3.915
5.052	5.111

RETE  
160x200



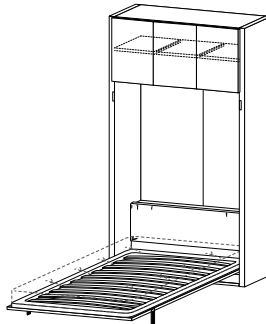
P. 32,8

OPTIONAL: CUSCINO TESTATA IMBOTTITA VEDI PAG 42



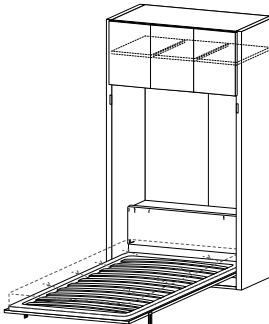
P. 45,6

IN DOTAZIONE: CUSCINO TESTATA IMBOTTITA



P. 58,4

IN DOTAZIONE: CUSCINO TESTATA IMBOTTITA



FIANCHI **NON** DISPONIBILI NELLE FINITURE MELAMINICI NEUTRO, MELAMINICI COLORATI E MELAMINICI DEKOR

FIANCHI SP. 3

L. 175,6

TESSUTO  
PREZZO A  
PREZZO B  
PREZZO C

C4Y14230

2.840  
3.360  
4.098

C4Y14231

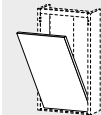
CAT. A	CAT. B
3.464	3.525
3.984	4.045
5.064	5.125

C4Y14232

CAT. A	CAT. B
3.583	3.644
4.103	4.164
5.394	5.455

## MAGGIORAZIONI

SISTEMA MOTORIZZATO CON TELECOMANDO



PER L. 120	€ 2.500
PER L. 140	€ 2.500
PER L. 160	€ 2.500

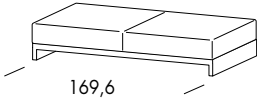
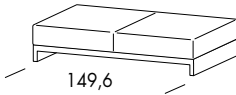
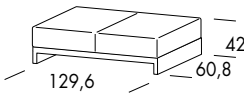
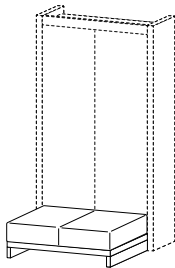
# PANCHE PER ACCOSTO

## PANCA CON SEDUTA MORBIDA

H. 42 P. 60,8

SEDUTA H. 22 IMBOTTITA IN SCHIUMATO MORBIDO PER USO DIVANO

SFODERABILE E DISPONIBILE NEI TESSUTI ED ECOPELLE A CAMPIONARIO – VEDI PAG 10



C4Y10300		
TESSUTO	CAT. A	CAT. B
MELAMINICO	660	748
LACCATO	778	866

C4Y10302	
CAT. A	CAT. B
741	841
874	974

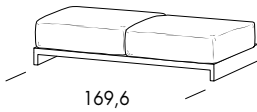
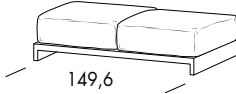
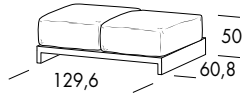
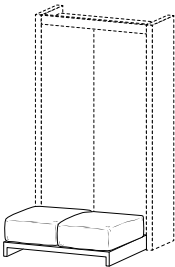
C4Y10304	
CAT. A	CAT. B
827	947
976	1.096

## PANCA CON SEDUTA IN SCHIUMATO RIGIDO

H. 50 P. 60,8

SEDUTA H. 30 IMBOTTITA IN SCHIUMATO RIGINO PER USO DIVANO

SFODERABILE E DISPONIBILE NEI TESSUTI ED ECOPELLE A CAMPIONARIO – VEDI PAG 10



C4Y10310		
TESSUTO	CAT. A	CAT. B
MELAMINICO	904	1.048
LACCATO	1.022	1.166

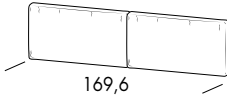
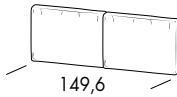
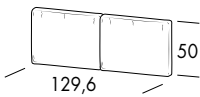
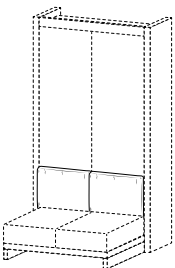
C4Y10312	
CAT. A	CAT. B
963	1.113
1.096	1.246

C4Y10314	
CAT. A	CAT. B
1.005	1.161
1.154	1.310

## COPPIA CUSCINO SCHIENALE

H. 50 L. 199

SFODERABILE E DISPONIBILE NEI TESSUTI ED ECOPELLE A CAMPIONARIO – VEDI PAG 10



C4Y10320		
TESSUTO	CAT. A	CAT. B
PREZZO	206	248

C4Y10322	
CAT. A	CAT. B
206	248

C4Y10324	
CAT. A	CAT. B
222	266

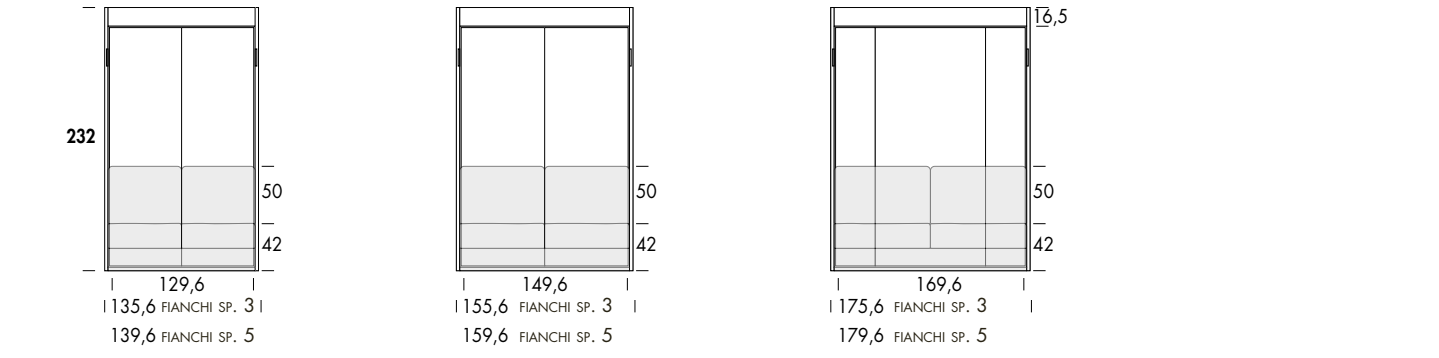
SISTEMA A SCOMPARSA  
VERTICALE

SHIN SOFA

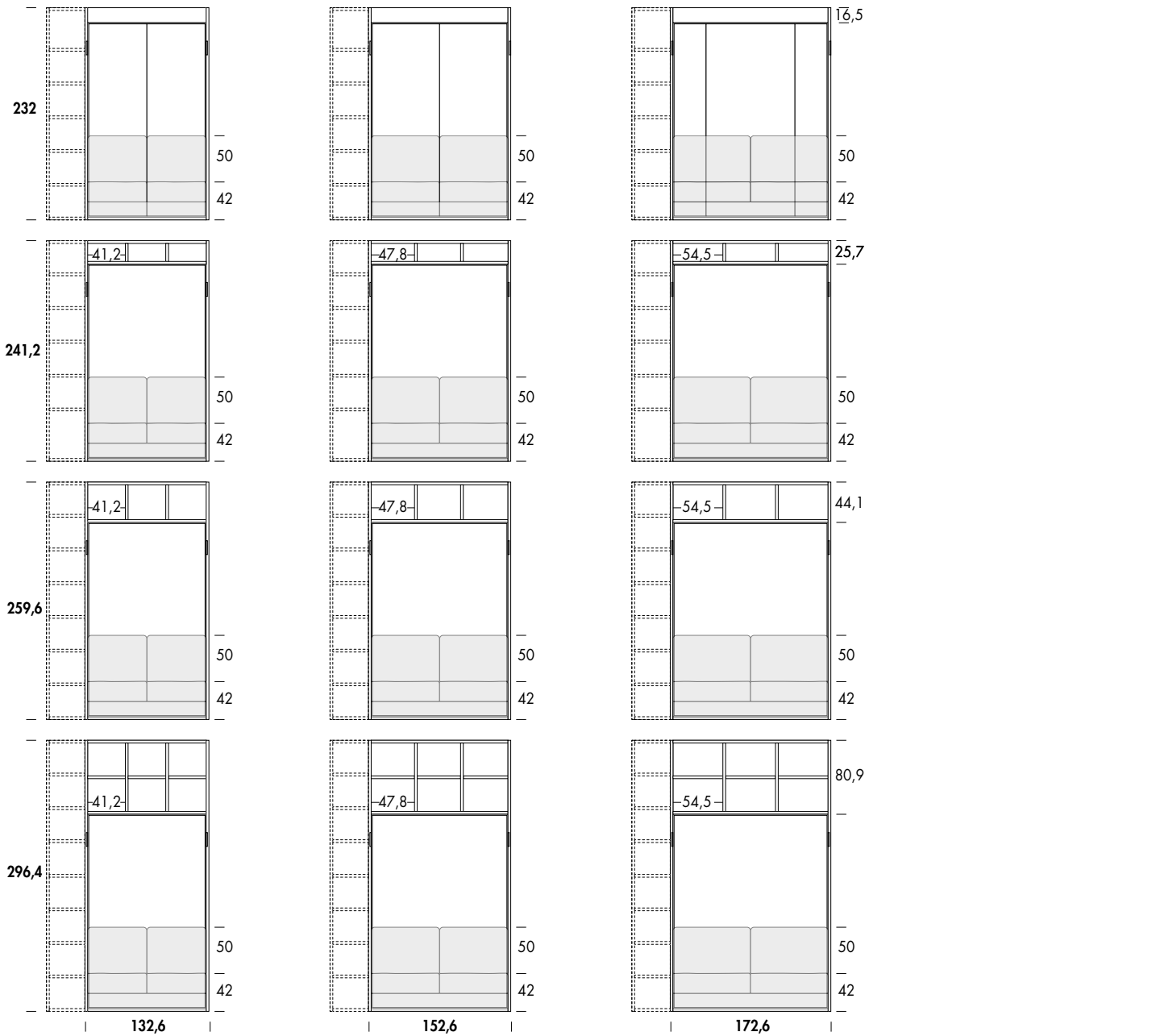
# SHIN SOFA

# SISTEMA SHIN SOFA

## ELEMENTO SHIN SOFA PER LIBERA INSTALLAZIONE (CON FIANCHI SP. 3 O SP. 5)

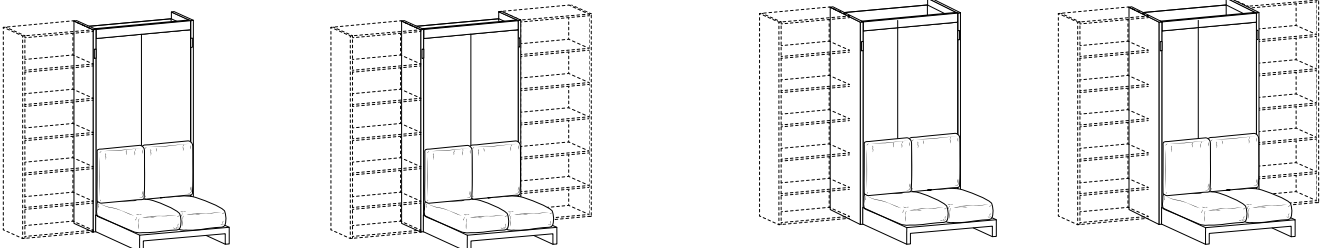



## ELEMENTO SHIN SOFA PER INTEGRAZIONE A SPALLA (SOLO CON FIANCHI SP. 3)



ESEMPIO DI UTILIZZO INTEGRAZIONE A SPALLA

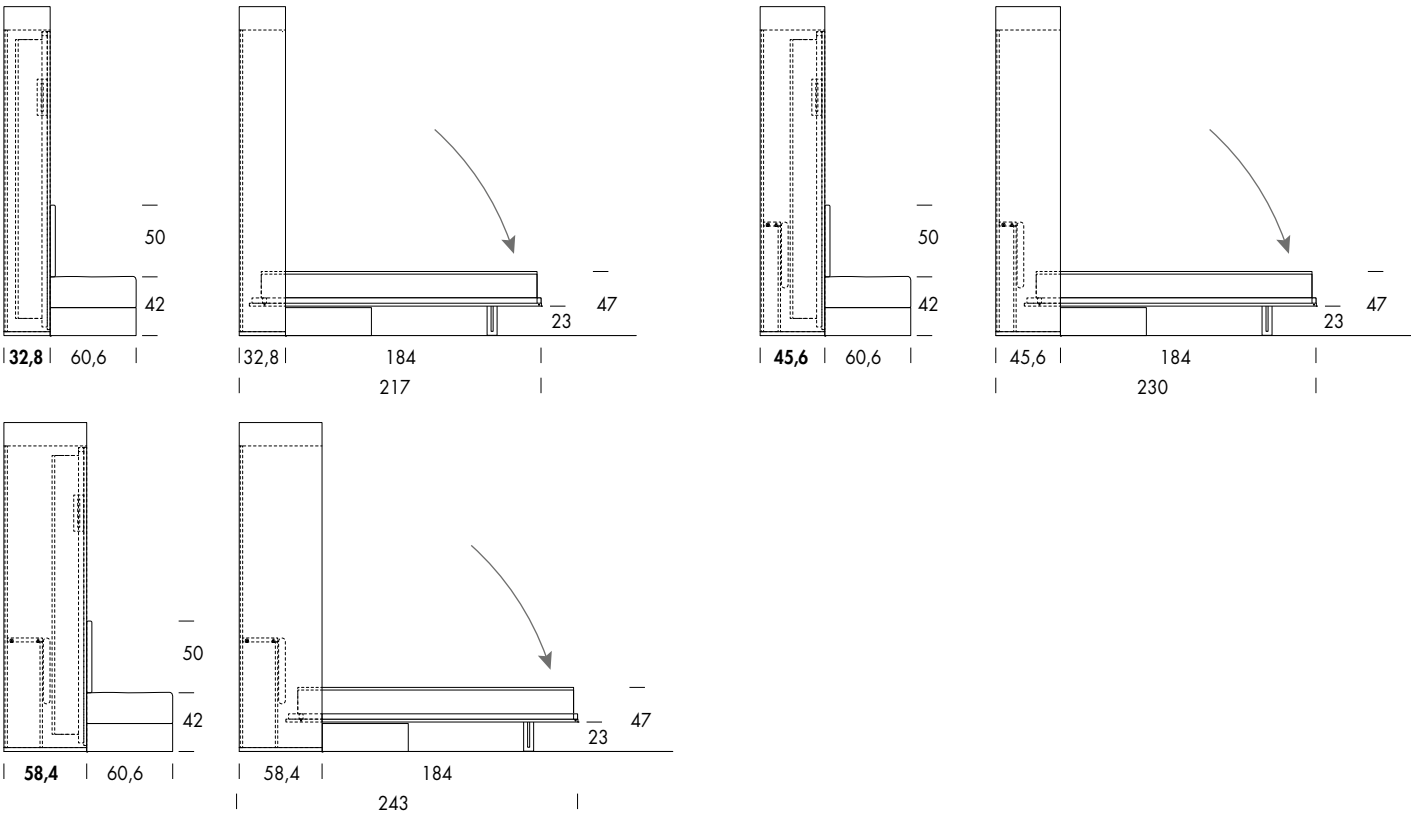
(SOLO CON FIANCHI SP. 3)



MODULARITÀ PROFONDITÀ SHIN SOFA LIBERA INSTALLAZIONE E SHIN SOFA INTEGRAZIONE

QUANDO VIENE APERTO IL LETTO LA PANCHETTA RESTA IN POSIZIONE MENTRE CUSCINI E SCHIENALE DEVONO ESSERE RIMOSSI

PER I TESSUTI DEI CUSCINI VEDERE IL CAMPIONARIO A PAG 10





SISTEMA SHIN SOFA

H. 232

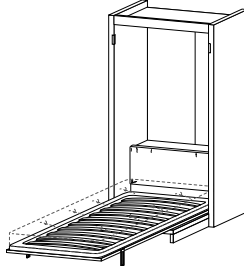
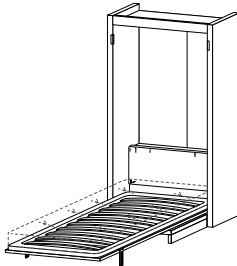
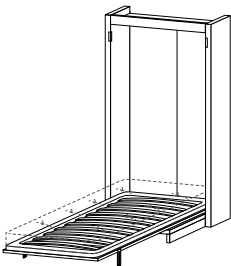
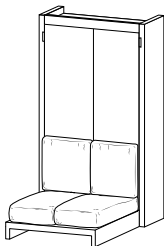
PREZZO A: SCOCCA MELAMINICO – FRONTALI MELAMINICO  
PREZZO B: SCOCCA MELAMINICO – FRONTALI LACCATO  
PREZZO C: SCOCCA LACCATO – FRONTALI LACCATO

RETE  
120x200

P. 32,8  
OPTIONAL: CUSCINO TESTATA IMBOTTITA VEDI PAG 42

P. 45,6  
IN DOTAZIONE: CUSCINO TESTATA IMBOTTITA

P. 58,4  
IN DOTAZIONE: CUSCINO TESTATA IMBOTTITA



FIANCHI SP. 3

L. 135,6

TESSUTO	C4Y11150
PREZZO A	2.968
PREZZO B	3.270
PREZZO C	3.776

CAT. A	CAT. B	C4Y11151
3.400	3.587	
3.702	3.889	
4.431	4.618	

CAT. A	CAT. B	C4Y11152
3.480	3.667	
3.782	3.969	
4.620	4.807	

FIANCHI SP. 5

L. 139,6

TESSUTO	C4Y11154
PREZZO A	3.140
PREZZO B	3.442
PREZZO C	3.948

CAT. A	CAT. B	C4Y11155
3.612	3.799	
3.914	4.101	
4.643	4.830	

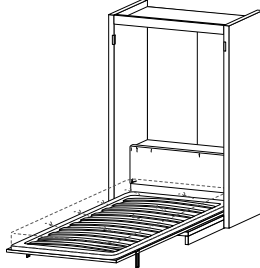
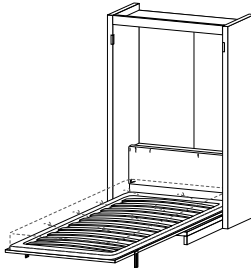
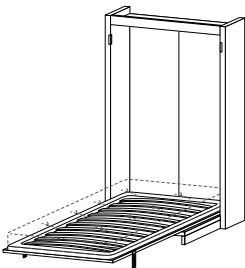
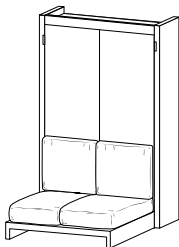
CAT. A	CAT. B	C4Y11156
3.708	3.895	
4.010	4.197	
4.848	5.035	

RETE  
140x200

P. 32,8  
OPTIONAL: CUSCINO TESTATA IMBOTTITA VEDI PAG 42

P. 45,6  
IN DOTAZIONE: CUSCINO TESTATA IMBOTTITA

P. 58,4  
IN DOTAZIONE: CUSCINO TESTATA IMBOTTITA



FIANCHI SP. 3

L. 155,6

TESSUTO	C4Y11160
PREZZO A	3.142
PREZZO B	3.493
PREZZO C	4.050

CAT. A	CAT. B	C4Y11161
3.601	3.802	
3.952	4.153	
4.755	4.956	

CAT. A	CAT. B	C4Y11162
3.682	3.883	
4.033	4.234	
4.958	5.159	

FIANCHI SP. 5

L. 159,6

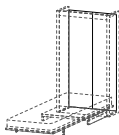
TESSUTO	C4Y11164
PREZZO A	3.314
PREZZO B	3.665
PREZZO C	4.222

CAT. A	CAT. B	C4Y11165
3.813	4.014	
4.164	4.365	
4.967	5.168	

CAT. A	CAT. B	C4Y11166
3.910	4.111	
4.261	4.462	
5.186	5.387	

MAGGIORAZIONI

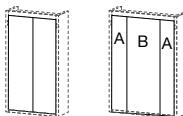
LACCATURA SCHIENALE INTERNO



PER L. 120	€ 144
PER L. 140	€ 166
PER L. 160	€ 188

MAGGIORAZIONI

PANNELLO FRONTALE IN LEGNO



2 PANNELLI 3 PANNELLI

PER L. 120 (CAD.)	€ 140
PER L. 140 (CAD.)	€ 162

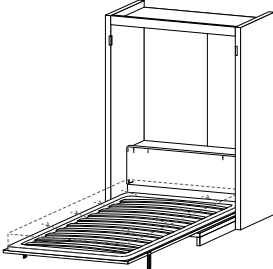
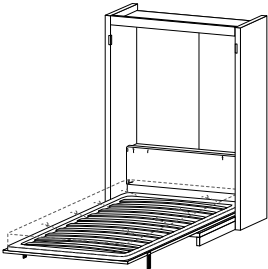
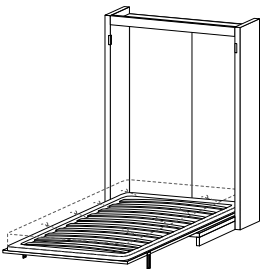
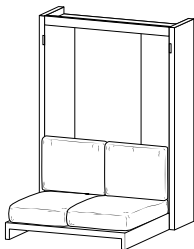
PER L. 160	
TIPO A (CAD.)	€ 80
TIPO B	€ 213

RETE  
160x200

P. 32,8  
OPTIONAL: CUSCINO TESTATA IMBOTTITA VEDI PAG 42

P. 45,6  
IN DOTAZIONE: CUSCINO TESTATA IMBOTTITA

P. 58,4  
IN DOTAZIONE: CUSCINO TESTATA IMBOTTITA



FIANCHI SP. 3

L. 175,6

TESSUTO	C4Y11170	C4Y11171	C4Y11172
PREZZO A	3.357	CAT. A 3.845	CAT. A 3.928
PREZZO B	3.759	CAT. B 4.247	CAT. B 4.153
PREZZO C	4.368	5.126	5.337

FIANCHI SP. 5

L. 179,6

TESSUTO	C4Y11174	C4Y11175	C4Y11176
PREZZO A	3.529	CAT. A 4.057	CAT. A 4.156
PREZZO B	3.931	CAT. B 4.459	CAT. B 4.381
PREZZO C	4.540	5.338	5.565

# SISTEMA SHIN SOFA

PREZZO A: SCOCCA MELAMINICO – FRONTALI MELAMINICO  
PREZZO B: SCOCCA MELAMINICO – FRONTALI LACCATO  
PREZZO C: SCOCCA LACCATO – FRONTALI LACCATO

H. 241,2

RETE  
120x200

P. 32,8

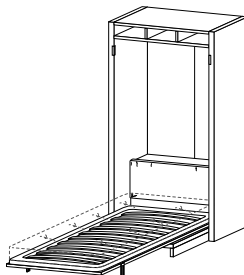
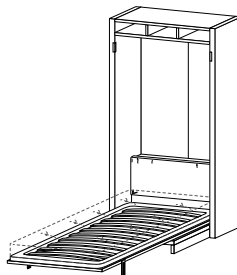
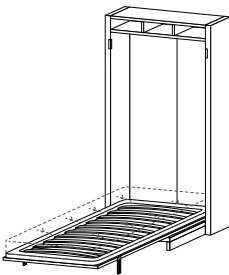
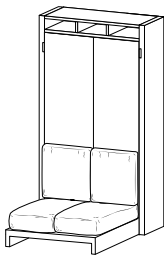
OPTIONAL: CUSCINO TESTATA IMBOTTITA VEDI PAG 42

P. 45,6

IN DOTAZIONE: CUSCINO TESTATA IMBOTTITA

P. 58,4

IN DOTAZIONE: CUSCINO TESTATA IMBOTTITA



FIANCHI SP. 3

L. 135,6

	C4Y12250	C4Y12251		C4Y12252	
TESSUTO		CAT. A	CAT. B	CAT. A	CAT. B
PREZZO A	3.085	3.624	3.811	3.719	3.906
PREZZO B	3.365	3.904	4.091	3.999	4.186
PREZZO C	3.947	4.735	4.922	4.966	5.153

RETE  
140x200

P. 32,8

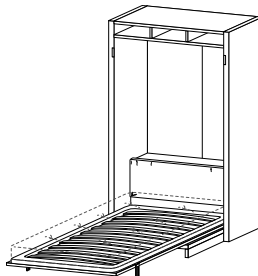
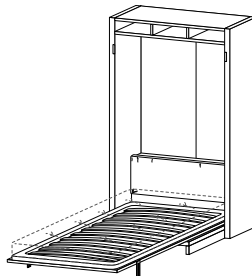
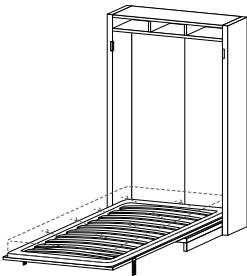
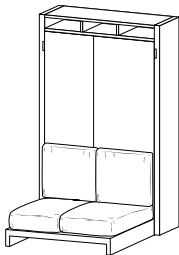
OPTIONAL: CUSCINO TESTATA IMBOTTITA VEDI PAG 42

P. 45,6

IN DOTAZIONE: CUSCINO TESTATA IMBOTTITA

P. 58,4

IN DOTAZIONE: CUSCINO TESTATA IMBOTTITA



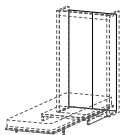
FIANCHI SP. 3

L. 155,6

	C4Y12260	C4Y12261		C4Y12262	
TESSUTO		CAT. A	CAT. B	CAT. A	CAT. B
PREZZO A	3.264	3.842	4.043	3.940	4.141
PREZZO B	3.588	4.166	4.367	4.264	4.465
PREZZO C	4.234	5.086	5.287	5.332	5.533

## MAGGIORAZIONI

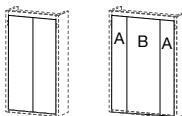
LACCATURA SCHIENALE INTERNO



PER L. 120	€ 144
PER L. 140	€ 166
PER L. 160	€ 188

## MAGGIORAZIONI

PANNELLO FRONTALE IN LEGNO



2 PANNELLI 3 PANNELLI

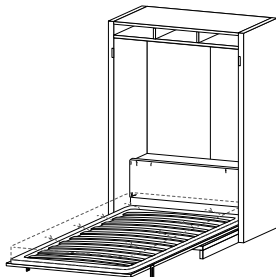
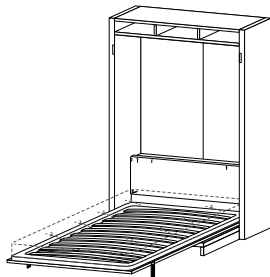
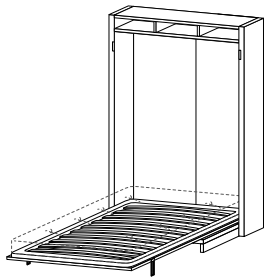
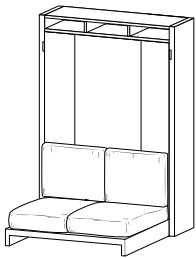
PER L. 120 (CAD.)	€ 140
PER L. 140 (CAD.)	€ 162
PER L. 160	
TIPO A (CAD.)	€ 80
TIPO B	€ 213

RETE  
160x200

P. 32,8  
OPTIONAL: CUSCINO TESTATA IMBOTTITA VEDI PAG 42

P. 45,6  
IN DOTAZIONE: CUSCINO TESTATA IMBOTTITA

P. 58,4  
IN DOTAZIONE: CUSCINO TESTATA IMBOTTITA

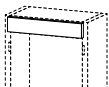


FIANCHI SP. 3

L. 175,6

TESSUTO	C4Y12270	C4Y12271	C4Y12272
PREZZO A	3.484	CAT. A 4.091	CAT. A 4.192
PREZZO B	3.857	CAT. B 4.316	CAT. B 4.417
PREZZO C	4.565	4.464	4.565
		5.472	5.729
		5.689	5.954
		5.697	

FRONTALE FISSO PER CHIUSURA VANI SUPERIORI



		MELAMINICO	LACCATO
L. 132,6	C4Y10401	39	75
L. 152,6	C4Y10402	41	81
L. 172,6	C4Y10403	44	91

# SISTEMA SHIN SOFA

PREZZO A: SCOCCA MELAMINICO – FRONTALI MELAMINICO  
PREZZO B: SCOCCA MELAMINICO – FRONTALI LACCATO  
PREZZO C: SCOCCA LACCATO – FRONTALI LACCATO

H. 259,6

RETE  
120x200

P. 32,8

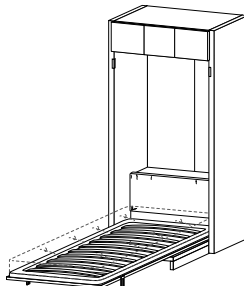
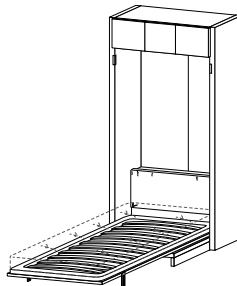
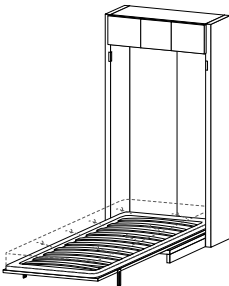
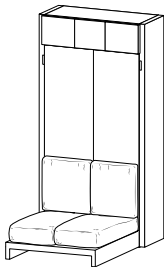
OPTIONAL: CUSCINO TESTATA IMBOTTITA VEDI PAG 42

P. 45,6

IN DOTAZIONE: CUSCINO TESTATA IMBOTTITA

P. 58,4

IN DOTAZIONE: CUSCINO TESTATA IMBOTTITA



FIANCHI SP. 3

L. 135,6

	C4Y13250
TESSUTO	
PREZZO A	3.258
PREZZO B	3.598
PREZZO C	4.221

	C4Y13251
CAT. A	3.807
CAT. B	3.994
CAT. A	4.147
CAT. B	4.334
CAT. A	5.029
CAT. B	5.216

	C4Y13252
CAT. A	3.906
CAT. B	4.093
CAT. A	4.246
CAT. B	4.433
CAT. A	5.272
CAT. B	5.459

RETE  
140x200

P. 32,8

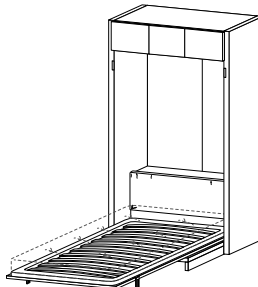
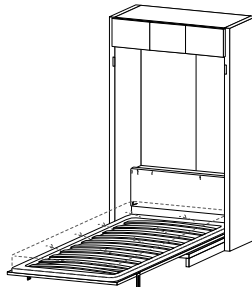
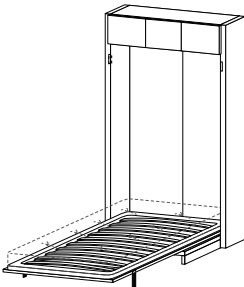
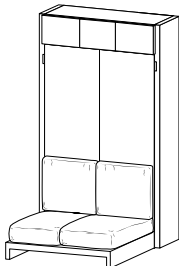
OPTIONAL: CUSCINO TESTATA IMBOTTITA VEDI PAG 42

P. 45,6

IN DOTAZIONE: CUSCINO TESTATA IMBOTTITA

P. 58,4

IN DOTAZIONE: CUSCINO TESTATA IMBOTTITA



FIANCHI SP. 3

L. 155,6

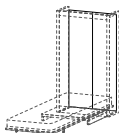
	C4Y13260
TESSUTO	
PREZZO A	3.443
PREZZO B	3.833
PREZZO C	4.517

	C4Y13261
CAT. A	4.031
CAT. B	4.232
CAT. A	4.421
CAT. B	4.622
CAT. A	5.389
CAT. B	5.590

	C4Y13262
CAT. A	4.133
CAT. B	4.334
CAT. A	4.523
CAT. B	4.724
CAT. A	5.647
CAT. B	5.848

## MAGGIORAZIONI

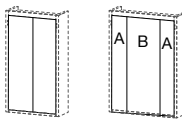
LACCATURA SCHIENALE INTERNO



PER L. 120	€ 144
PER L. 140	€ 166
PER L. 160	€ 188

## MAGGIORAZIONI

PANNELLO FRONTALE IN LEGNO

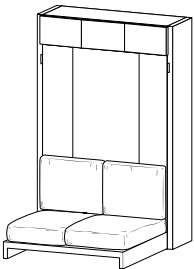


2 PANNELLI 3 PANNELLI

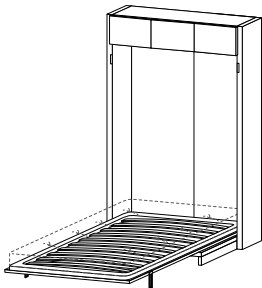
PER L. 120 (CAD.)	€ 140
PER L. 140 (CAD.)	€ 162

PER L. 160	
TIPO A (CAD.)	€ 80
TIPO B	€ 213

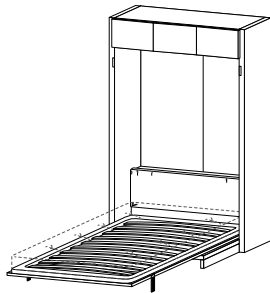
RETE  
160x200



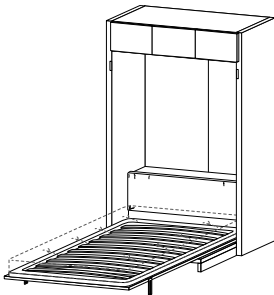
P. 32,8  
OPTIONAL: CUSCINO TESTATA IMBOTTITA VEDI PAG 42



P. 45,6  
IN DOTAZIONE: CUSCINO TESTATA IMBOTTITA



P. 58,4  
IN DOTAZIONE: CUSCINO TESTATA IMBOTTITA



FIANCHI SP. 3

L. 175,6

TESSUTO	C4Y13270	C4Y13271		C4Y13272	
PREZZO A	3.672	CAT. A	4.289	CAT. B	4.514
PREZZO B	4.126		4.743		4.968
PREZZO C	4.872		5.799		6.024
				CAT. A	4.394
					4.848
					6.068
				CAT. B	4.619
					5.073
					6.293

# SISTEMA SHIN SOFA

PREZZO A: SCOCCA MELAMINICO – FRONTALI MELAMINICO  
PREZZO B: SCOCCA MELAMINICO – FRONTALI LACCATO  
PREZZO C: SCOCCA LACCATO – FRONTALI LACCATO

H. 296,4

RETE  
120x200

P. 32,8

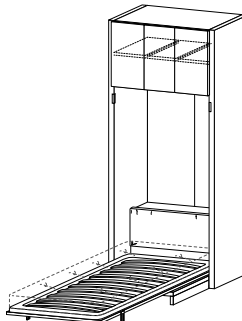
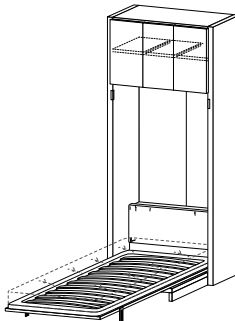
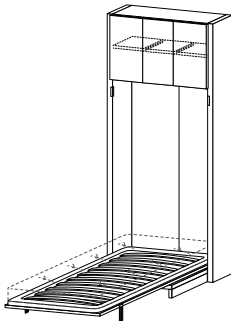
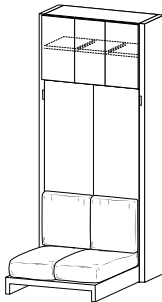
OPTIONAL: CUSCINO TESTATA IMBOTTITA VEDI PAG 42

P. 45,6

IN DOTAZIONE: CUSCINO TESTATA IMBOTTITA

P. 58,4

IN DOTAZIONE: CUSCINO TESTATA IMBOTTITA



FIANCHI **NON** DISPONIBILI NELLE FINITURE MELAMINICI NEUTRO, MELAMINICI COLORATI E MELAMINICI DEKOR

FIANCHI SP. 3

L. 135,6

	C4Y14250	C4Y14251		C4Y14252	
TESSUTO		CAT. A	CAT. B	CAT. A	CAT. B
PREZZO A	3.445	4.007	4.194	4.117	4.304
PREZZO B	3.839	4.401	4.588	4.511	4.698
PREZZO C	4.579	5.429	5.616	5.727	5.914

RETE  
140x200

P. 32,8

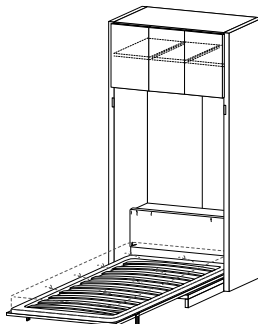
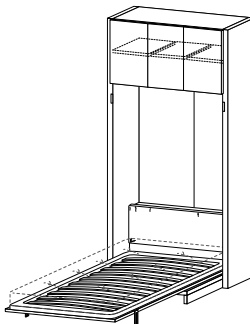
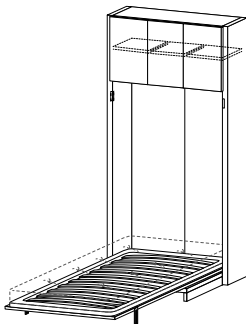
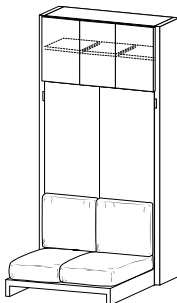
OPTIONAL: CUSCINO TESTATA IMBOTTITA VEDI PAG 42

P. 45,6

IN DOTAZIONE: CUSCINO TESTATA IMBOTTITA

P. 58,4

IN DOTAZIONE: CUSCINO TESTATA IMBOTTITA



FIANCHI **NON** DISPONIBILI NELLE FINITURE MELAMINICI NEUTRO, MELAMINICI COLORATI E MELAMINICI DEKOR

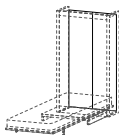
FIANCHI SP. 3

L. 155,6

	C4Y14260	C4Y14261		C4Y14262	
TESSUTO		CAT. A	CAT. B	CAT. A	CAT. B
PREZZO A	3.636	4.234	4.435	4.353	4.554
PREZZO B	4.086	4.684	4.885	4.803	5.004
PREZZO C	4.902	5.816	6.017	6.132	6.333

## MAGGIORAZIONI

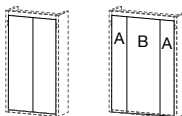
LACCATURA SCHIENALE INTERNO



PER L. 120	€ 144
PER L. 140	€ 166
PER L. 160	€ 188

## MAGGIORAZIONI

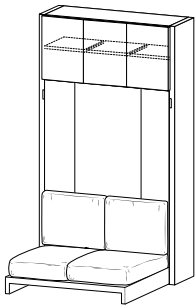
PANNELLO FRONTALE IN LEGNO



2 PANNELLI 3 PANNELLI

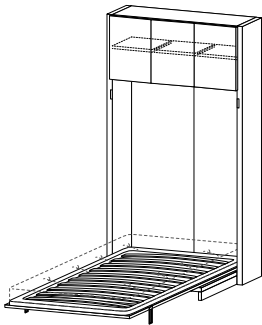
PER L. 120 (CAD.)	€ 140
PER L. 140 (CAD.)	€ 162
PER L. 160	
TIPO A (CAD.)	€ 80
TIPO B	€ 213

RETE  
160x200



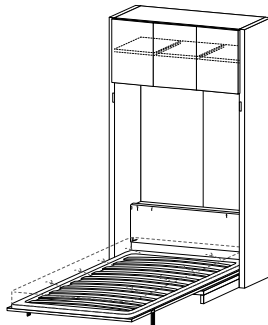
P. 32,8

OPTIONAL: CUSCINO TESTATA IMBOTTITA VEDI PAG 42



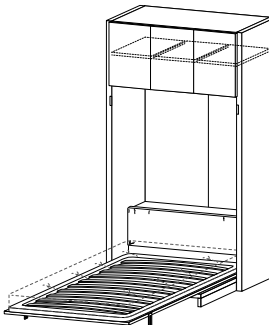
P. 45,6

IN DOTAZIONE: CUSCINO TESTATA IMBOTTITA



P. 58,4

IN DOTAZIONE: CUSCINO TESTATA IMBOTTITA



FIANCHI **NON** DISPONIBILI NELLE FINITURE MELAMINICI NEUTRO, MELAMINICI COLORATI E MELAMINICI DEKOR

FIANCHI SP. 3

L. 175,6

	C4Y14270	C4Y14271		C4Y14272	
TESSUTO		CAT. A	CAT. B	CAT. A	CAT. B
PREZZO A	3.889	4.513	4.738	4.632	4.857
PREZZO B	4.409	5.033	5.258	5.152	5.377
PREZZO C	5.296	6.262	6.487	6.592	6.817



# Complementi Sistemi Shin e Shin Sofa

## MATERASSO ELITE

MOLLEGGIO INSACCHETTATO 11x30 (PER LA VERSIONE SINGOLA) DIAMETRO 0,2 CM  
FILTRO INTERNO 700 GR/MQ  
1 CM DI WATERCEL LATO ESTIVO DENSITÀ 30 E  
SOSTEGNI PERIMETRALI DENSITÀ 25 E  
INVOLUCRO ANALLERGICO (AMICOR) SFODERABILE

STRUTTURA INTERNA: IL MOLLEGGIO SISTEMA INDIPENDENTE È COMPOSTO, NELLA VERSIONE MATRIMONIALE, DA 700 MOLLE INSACCHETTATE E INDIPENDENTI REGOLATE A 7 ZONE DI PORTANZA DIFFERENZIATA.IL MOLLEGGIO È RACCHIUSO NEL SISTEMA BOX PORTANTE. LA SUPERFICIE DI SOSTEGNO È COSTITUITA DA WETERCEL, MATERIALE SCHIUMATO AD ACQUA CHE PERMETTE AL PIANO DI RIPOSO DI ACQUISIRE I PIÙ ALTI LIVELLI DI TRASPIRABILITÀ

STRUTTURA ESTERNA: IL RIVESTIMENTO FISSO È COSTITUITO DAL TESSUTO COTTON PLUS. INSIEME ALL'IMBOTTITURA ECOTTON, COSTITUISCE UN SUPPORTO TRASPIRANTE, ANALLERGICO E ANTIACARO CON ALTI LIVELLI DI ACCOGLIENZA E SOFFICITÀ. IL RIVESTIMENTO È DOTATO DI AEREATORI FASCIALI, PER UN'OTTIMALE PURIFICAZIONE DELL'ARIA INTERNA



H. 18		PREZZO
L.90 P.200	C4G00213	396
L.120 P.200	C4G00215	485
L.140 P.200	C4G00217	531
L.160 P.200	C4G00221	601

## MATERASSO PREMIUM

MOLLEGGIO INSACCHETTATO 11x30 (PER LA VERSIONE SINGOLA) DIAMETRO 0,2 CM  
FILTRO INTERNO 700 GR/MQ – D 25 GOMMA D 25 CM 2 PER LATO  
1 CM DI MEMORY LATO INVERNALE DENSITÀ WE 45 – 1 CM DI WATERCEL LATO ESTIVO DENSITÀ 30 E  
SOSTEGNI PERIMETRALI DENSITÀ 25 E  
INVOLUCRO ANALLERGICO (AMICOR) SFODERABILE

STRUTTURA INETRNA: IL MOLLEGGIO SISTEMA INDIPENDENTE È COMPOSTO, NELLA VERSIONE MATRIMONIALE, DA 700 MOLLE INSACCHETTATE E INDIPENDENTI REGOLATE A 7 ZONE DI PORTANZA DIFFERENZIATA.IL MOLLEGGIO È RACCHIUSO NEL SISTEMA BOX PORTANTE. LA SUPERFICIE DI SOSTEGNO È COSTITUITA DA UN LATO DA WETER MEMORY, MATERIALE ECOLOGICO A BASE D'ACQUA CHE OFFRE MORBIDEZZA E ACCOGLIENZA SU TUTTA LA STRUTTURA CORPOREA E DALL'ALTRA DA WATERCEL, MATERIALE SCHIUMATO AD ACQUA CHE PERMETTE AL PIANO DI RIPOSO DI ACQUISIRE I PIÙ ALTI LIVELLI DI TRASPIRABILITÀ

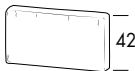
STRUTTURA ESTERNA: IL RIVESTIMENTO IN AMICOR È STATO PROGETTATO PER DARE UN SOLLIEVO A TUTTE QUELLE PERSONE CHE SOFFRONO DELLE ALLERGIE PIÙ COMUNI COME AD ESEMPIO OCCHI GONFI, NASO OTTURATO, ASMA, RINITI ED ECZEMI. DOTATO DI CERNIERA, PERMETTENDO COSÌ LA COMPLETA SFODERABILITÀ DELL'INTERA STRUTTURA E CONSEGUENTEMENTE CONSENTIRE AGEVOLMENTE IL LAVAGGIO



H. 18		PREZZO
L.90 P.200	C4G00243	396
L.120 P.200	C4G00245	485
L.140 P.200	C4G00247	531
L.160 P.200	C4G00251	601

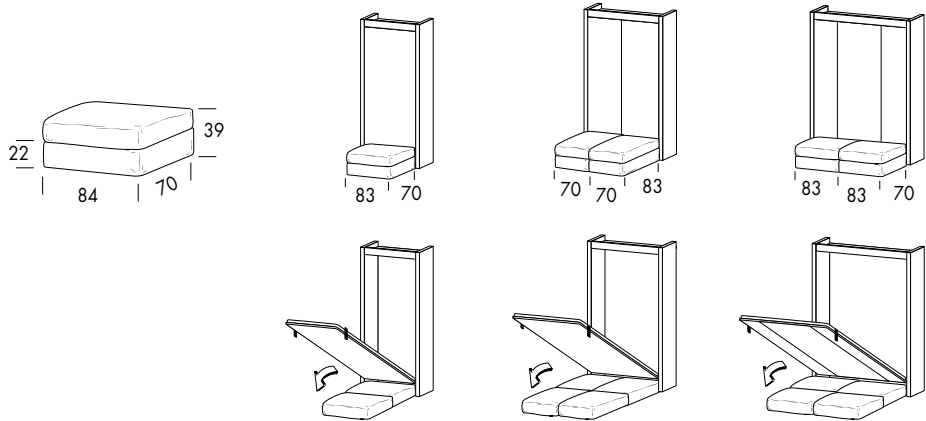
## TESTATA CUSCINO IMBOTTITA

NON SFODERABILE  
DA APPLICARE ALLO SCHIENALE PER SISTEMI LETTO P. 32,8



TESSUTO IN H. 140	ML. 1,25		ML. 1,70		ML. 2,00		ML. 2,10	
MISURE RETE	L. 90		L. 120		L. 140		L. 160	
	C4Y10200		C4Y10201		C4Y10202		C4Y10203	
TESSUTO	CAT. A	CAT. B	CAT. A	CAT. B	CAT. A	CAT. B	CAT. A	CAT. B
PREZZO	269	322	281	338	294	353	306	367

POUF SFODERABILE FISSO



TESSUTO IN H. 140

ML. 2,2

C4Y10380

TESSUTO

CAT. A

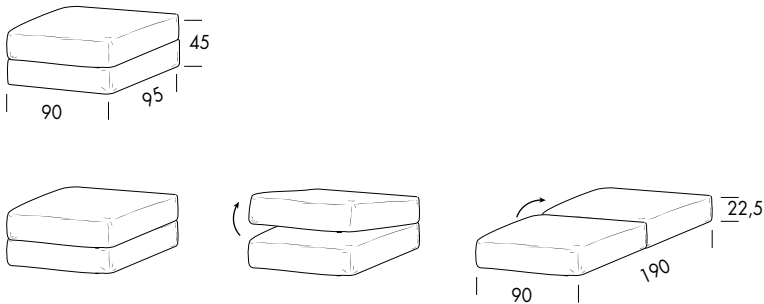
CAT. B

PREZZO

514

614

POUF TRASFORMABILE



TESSUTO IN H. 140

ML. 2,2

C4Y10382

TESSUTO

CAT. A

CAT. B

PREZZO

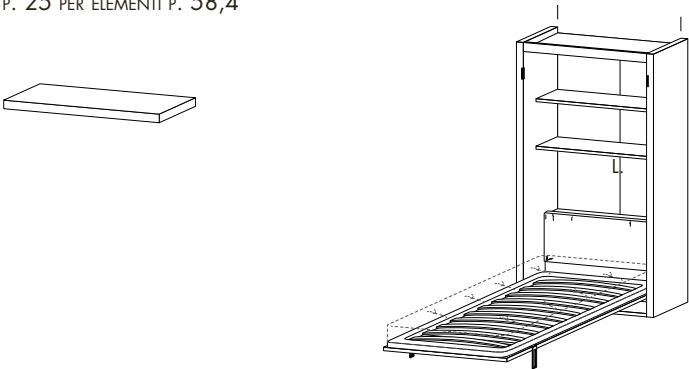
1.554

1.865

RIPIANO Sp. 3

P. 12,2 PER ELEMENTI P. 45,6/58,4

P. 25 PER ELEMENTI P. 58,4

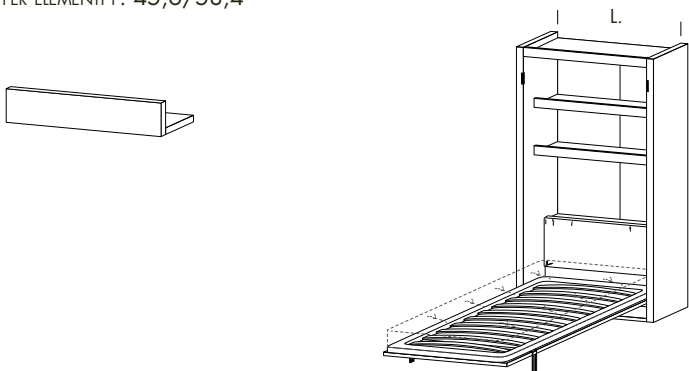


		MELAMINICO	LACCATO
P. 12,2	L. 99,6	C4Y10230	33 46
	L. 129,6	C4Y10231	39 55
	L. 149,6	C4Y10232	44 64
	L. 169,6	C4Y10233	50 72
P. 25	L. 99,6	C4Y10240	40 67
	L. 129,6	C4Y10241	47 80
	L. 149,6	C4Y10242	51 91
	L. 169,6	C4Y10243	56 100

RIPIANO

P. 12,8 H. 9,8 Sp. 3

PER ELEMENTI P. 45,6/58,4

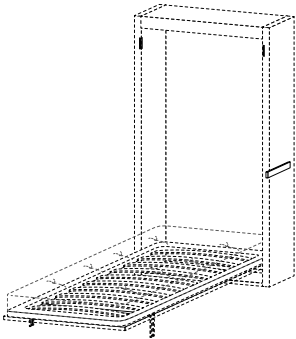


		MELAMINICO	LACCATO
L. 99,6	C4Y10220	66	88
L. 129,6	C4Y10221	78	104
L. 149,6	C4Y10222	88	120
L. 169,6	C4Y10223	100	136

# **COMPLEMENTI SISTEMI SHIN E SHIN SOFA**

## **LUCE LED L. 28 AD INCASSO DA APPLICARE AL FIANCO**

DOTATA DI INTERRUTTORE ED ALIMENTATORE 5w/12v

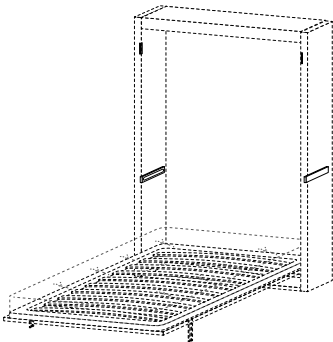


### **Nr. 1 PER CONTENITORE PER ELEMENTI CON RETE L. 90, L. 120, L.140**

POSIZIONAMENTO SUL FIANCO DX  
 INDICARE SE DIVERSA POSIZIONE

Pz. 1  
 C4Y01004  
 147

PREZZO



### **Nr. 2 PER CONTENITORE PER ELEMENTI CON RETE L. 160**

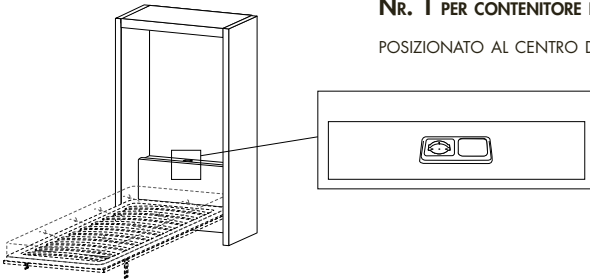
POSIZIONAMENTO SUL FIANCO DX  
 INDICARE SE DIVERSA POSIZIONE

Pz. 2  
 C4Y01005  
 256

PREZZO

## **PRESA E DEVIATORE AD INCASSO COMPLETO DI CAMBAGGIO PER CONTENITORE**

PRESA 10/16A 250v – INTERRUTTORE 16A 220v  
 PER ELEMENTI P. 48/60,8

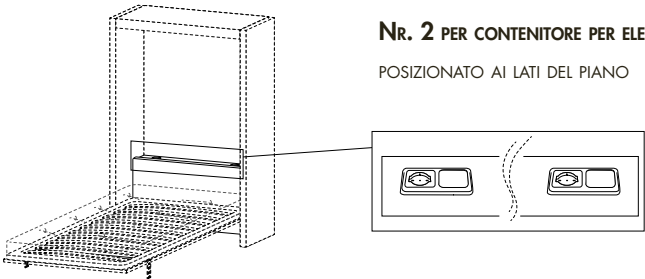


### **Nr. 1 PER CONTENITORE PER ELEMENTI CON RETE L. 90, L. 120, L.140**

POSIZIONATO AL CENTRO DEL PIANO

Pz. 1  
 C4Y01000  
 103

PREZZO



### **Nr. 2 PER CONTENITORE PER ELEMENTI CON RETE L. 160**

POSIZIONATO AI LATI DEL PIANO

Pz. 2  
 C4Y01001  
 206

PREZZO

SISTEMA A SCOMPARSA  
VERTICALE

NOBU

NOBU



# SISTEMA NOBU

MECCANISMO TUTELATO DA BREVETTO

SISTEMA PER LETTO A SCOMPARSA VERTICALE CON RETE MATRIMONIALE E DIVANO INTEGRATO

I CUSCINI DELLO SCHIENALE SI ABBASSANO PERMETTENDO AL LETTO DI APRIRSI, LO SCHIENALE È PARTE INTEGRANTE DEL PIANO

NOBU È ADATTABILE IN AMPIEZZA GRAZIE A DUE DIVERSI SPESSORI DEI BRACCIOLI (5 CM – 18 CM), E ALL'INTEGRAZIONE CON POUF POSIZIONABILE IN DIVERSI MODI

PUÒ ESSERE ACCESSORIATO ALL'INTERNO CON MENSOLE, LUCE LED, PRESA/INTERRUTTORE E CUSCINI PER DIVANO IN TRE DIVERSE DIMENSIONI

L' APERTURA DELLA RETE È ASSISTITA DAL MECCANISMO IN MODO DA EVITARE LA CADUTA VIOLENTA. IL MECCANISMO, INOLTRE, NELLA POSIZIONE DI CHIUSURA, PREVIENE L'APERTURA ACCIDENTALE  
DIVANO COMPLETAMENTE SFODERABILE

**NOBU È DISPONIBILE IN TRE PROFONDITÀ (32,8 CM – 45,6 CM – 58,4 CM) E IN LARGHEZZA RETE 160 CM**

MECCANISMO E RETE IN FINITURA INOX BLONDE. PER FINITURE VEDI PAG 8 – 9



INOX BLONDE

NOTA: PER LE VERSIONI L. 120 – L. 140 – L. 160 A RICHIESTA APERTURA MOTORIZZATA CON TELECOMANDO, FACILE DA USARE MANUALMENTE ANCHE IN CASO INTERRUZIONE DI CORRENTE CON SICUREZZE RILEVAMENTO DI OSTACOLI E PROTEZIONE INTELLIGENTE CONTRO L'USO IMPROPRIO E IL SOVRACCARICO

## UTILIZZABILE MATERASSO

LARGHEZZA 200 x160

ALTEZZA MAX. MATERASSI : 18/20

PER IL BUON FUNZIONAMENTO DEI MECCANISMI SI CONSIGLIANO I SEGUENTI PESI DI MATERASSO:

L. 160 MAX: KG 33

## MONTAGGIO:

IL PRODOTTO VIENE FORNITO SMONTATO COMPLETO DI ISTRUZIONI DI MONTAGGIO

È OBBLIGATORIO L' ANCORAGGIO A MURO CON L' APPOSITA FERRAMENTA IN DOTAZIONE, L' ANCORAGGIO A PARETI DI CARTONGESSO NON GARANTISCE LA SICUREZZA DI TENUTA

IL MONTAGGIO E COLLAUDO SONO AD ESCLUSIVO CARICO DELL' INSTALLATORE

PORTATA MAX DEL LETTO KG 200

N.B.: NON SONO POSSIBILI RIDUZIONI A MISURA.

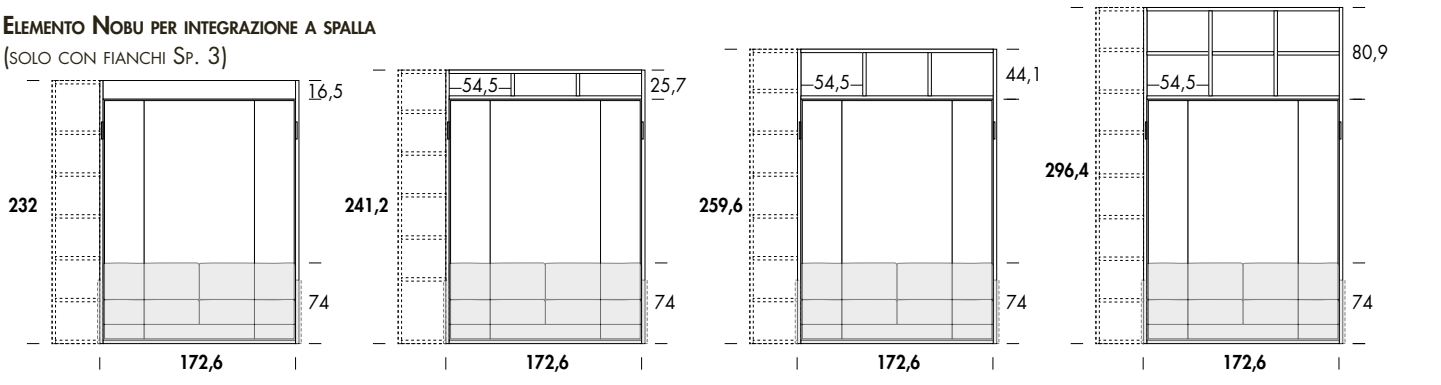


ELEMENTO NOBU PER LIBERA INSTALLAZIONE  
(CON FIANCHI Sp. 3 o Sp. 5)

LE MISURE DELLA LARGHEZZA SI RIFERISCONO ALL'ELEMENTO CON DIVANO SENZA BRACCIOLI (DA ORDINARE A PARTE)



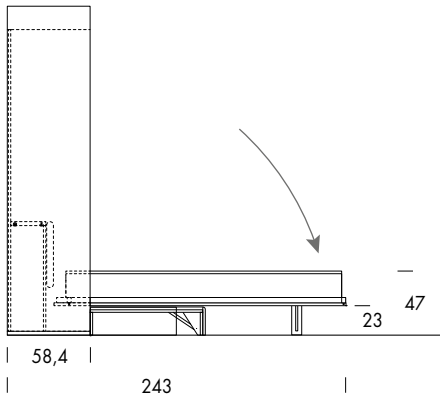
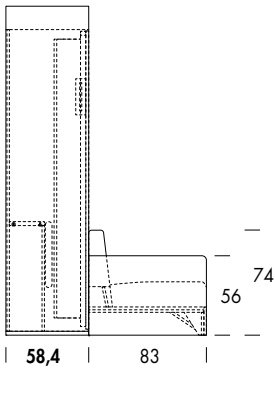
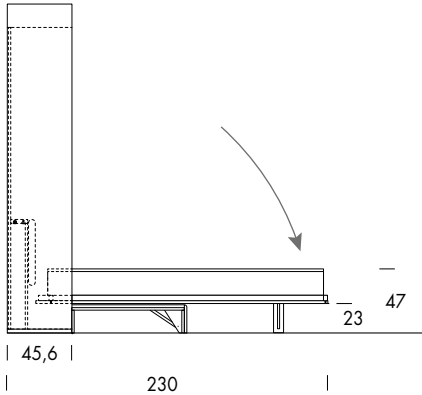
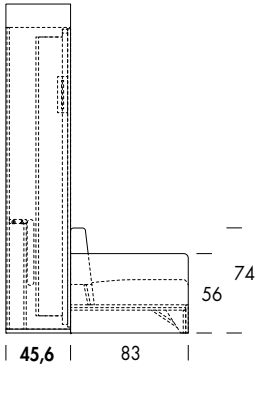
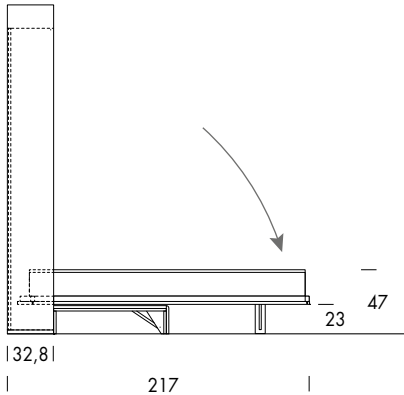
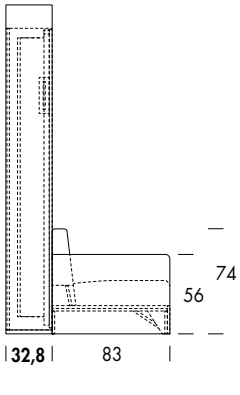
ELEMENTO NOBU PER INTEGRAZIONE A SPALLA  
(SOLO CON FIANCHI Sp. 3)



ESEMPIO DI UTILIZZO INTEGRAZIONE A SPALLA  
(SOLO CON FIANCHI Sp. 3)



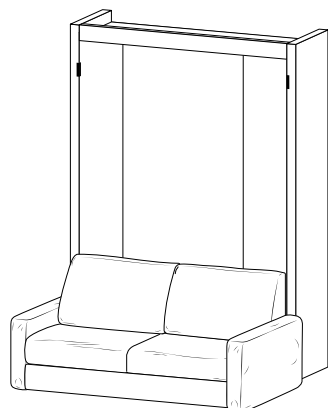
MODULARITÀ PROFONDITÀ NOBU LIBERA INSTALLAZIONE E NOBU INTEGRAZIONE




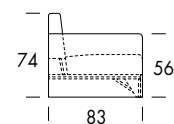
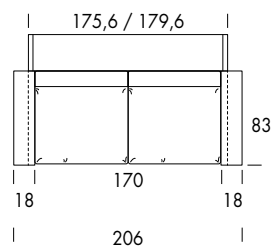


## ESEMPI DI UTILIZZO:

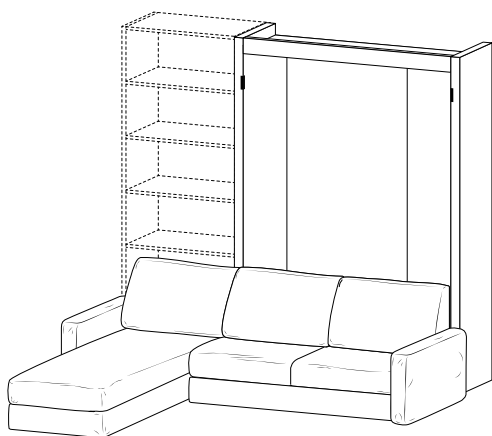
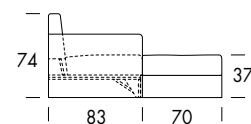
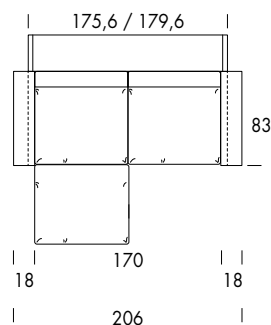
ATTENZIONE: IL DIVANO E LA CHAISE LONGUE VANNO COMPLETATI CON BRACCIOLI (SP. 5 CM O 18 CM) O PANNELLO DI FINITURA, DA ORDINARE A PARTE



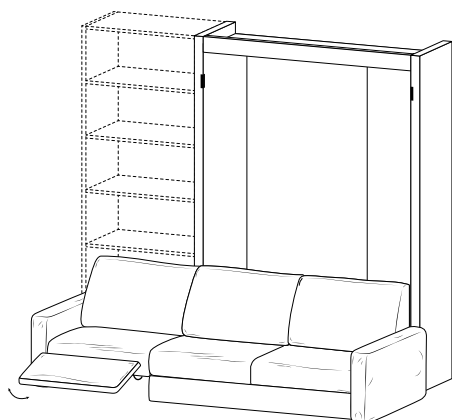
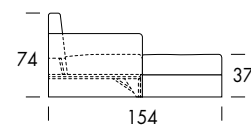
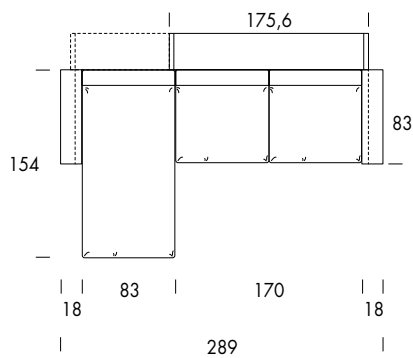
DIVANETTO CON 2 BRACCIOLI Sp. 18



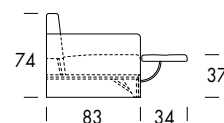
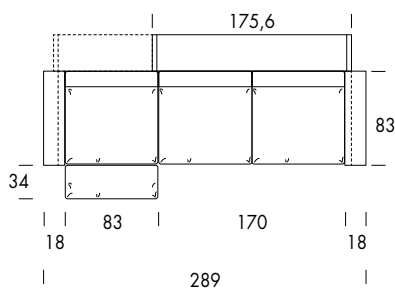
DIVANETTO E POUF CON 2 BRACCIOLI Sp. 18

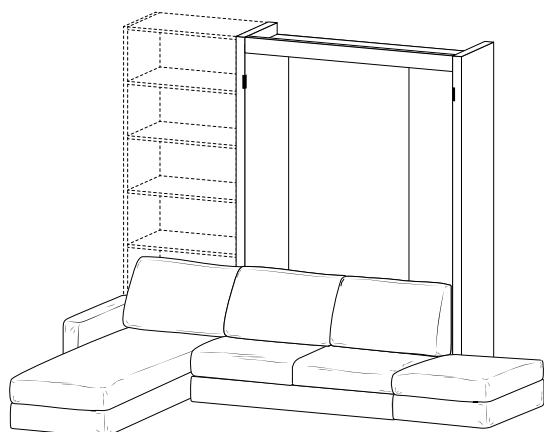


DIVANETTO E CHAISE LONGUE CON 2 BRACCIOLI Sp. 18

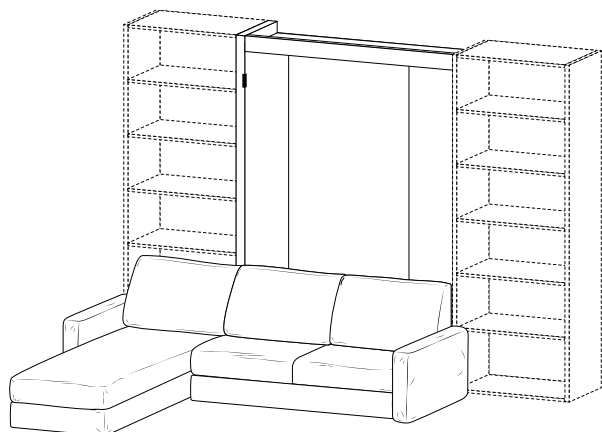
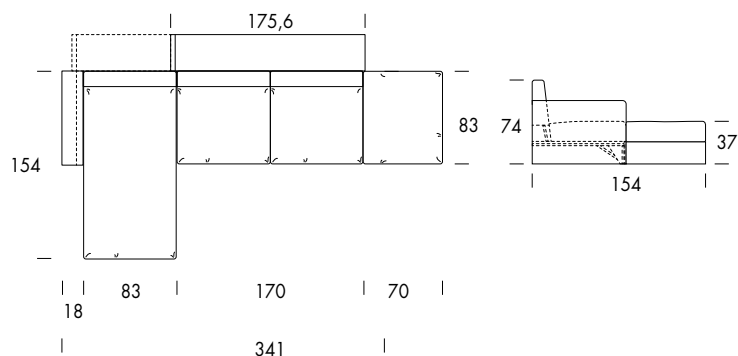


DIVANETTO E ELEMENTO RELAX CON 2 BRACCIOLI Sp. 18

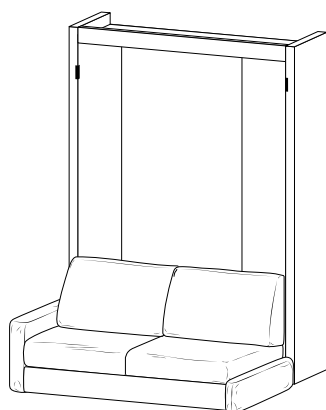
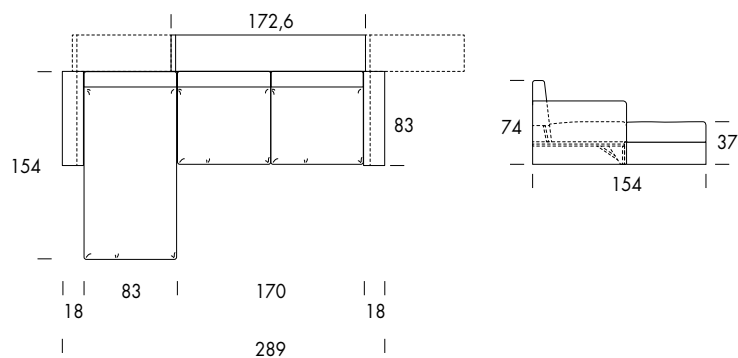




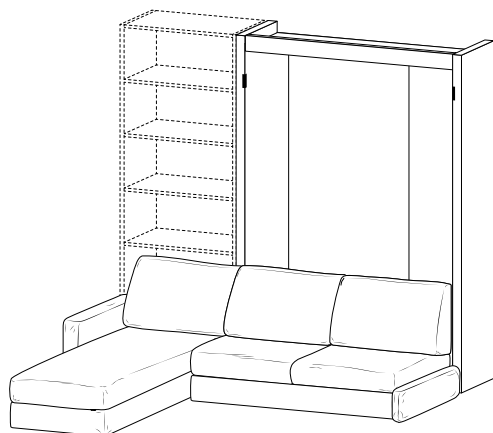
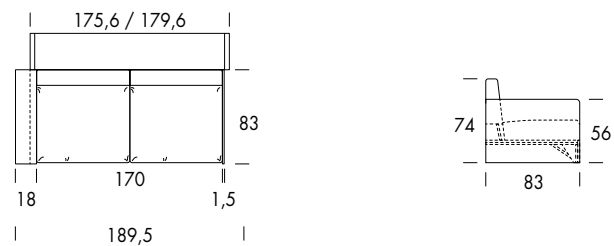
DIVANETTO, CHAISE LONGUE E POUF CON 1 BRACCIOLO Sp. 18



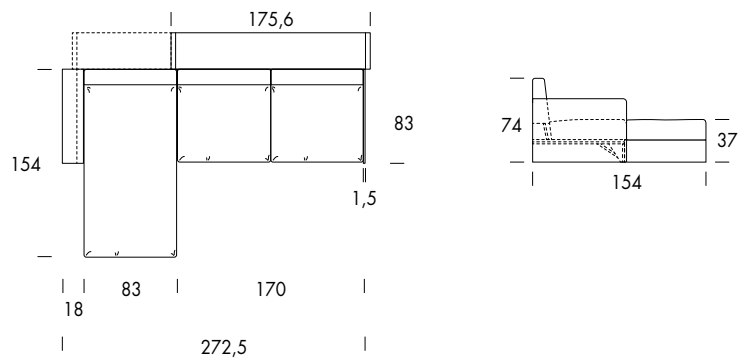
DIVANETTO E CHAISE LONGUE CON 2 BRACCIOLI Sp. 18



DIVANETTO CON 1 BRACCIOLO Sp. 18 (sx) e 1 PANNELLO DI FINITURA DIVANO (dx)



DIVANETTO E CHAISE LONGUE CON 1 BRACCIOLO Sp. 18 (sx) e 1 PANNELLO DI FINITURA DIVANO (dx)



SISTEMA NOBU

PREZZO A: SCOCCA MELAMINICO – FRONTALI MELAMINICO  
PREZZO B: SCOCCA MELAMINICO – FRONTALI LACCATO  
PREZZO C: SCOCCA LACCATO – FRONTALI LACCATO

H. 232

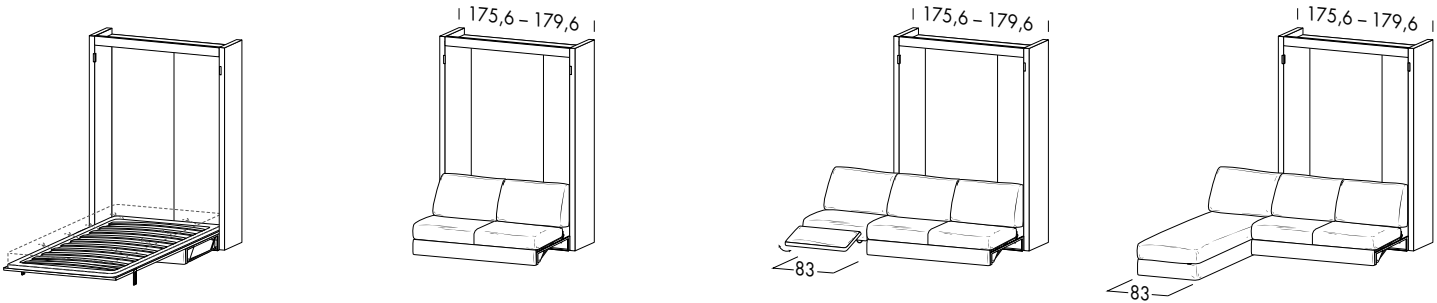
P. 32,8

RETE  
160x200

OPTIONAL: CUSCINO TESTATA IMBOTTITA VEDI PAG 60  
ATTENZIONE: IL DIVANO E LA CHAISE LONGUE VANNO COMPLETATI CON BRACCIOLI DA ORDINARE A PARTE.

DISEGNO VERSIONE SX  
CON ALZATA RELAX (MANUALE)

DISEGNO VERSIONE SX  
CON CHAISE LONGUE



FIANCHI SP. 3	SX	C4Y11300		C4Y11320		C4Y11340	
	DX			C4Y11321		C4Y11341	
	TESSUTO	CAT. A	CAT. B	CAT. A	CAT. B	CAT. A	CAT. B
	PREZZO A	4.639	4.883	7.081	7.813	6.415	7.014
L. 175,6	PREZZO B	5.041	5.285	7.483	8.215	6.817	7.416
	PREZZO C	5.501	5.745	7.943	8.675	7.277	7.876
	SX	C4Y11310		C4Y11330		C4Y11350	
	DX			C4Y11331		C4Y11351	
FIANCHI SP. 5	TESSUTO	CAT. A	CAT. B	CAT. A	CAT. B	CAT. A	CAT. B
	PREZZO A	4.811	5.055	7.253	7.985	6.587	7.186
	PREZZO B	5.213	5.457	7.655	8.387	6.989	7.588
	PREZZO C	5.673	5.917	8.115	8.847	7.449	8.048

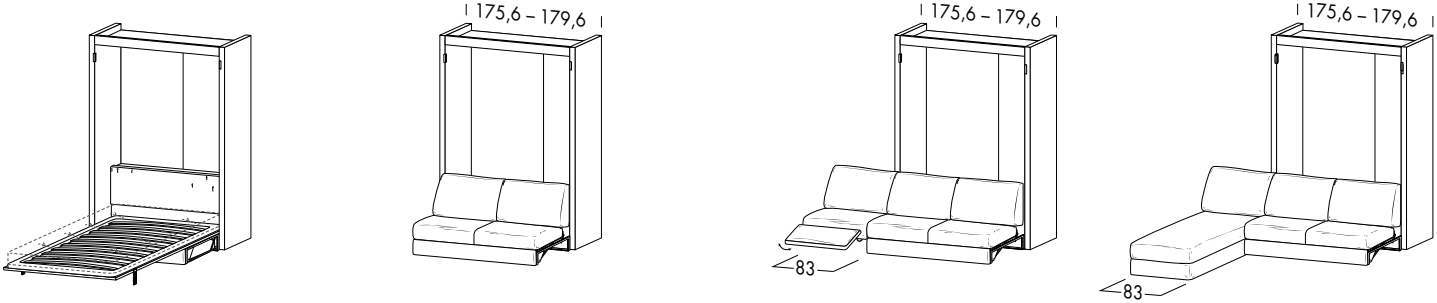
P. 45,6

RETE  
160x200

OPTIONAL: CUSCINO TESTATA IMBOTTITA VEDI PAG 60  
ATTENZIONE: IL DIVANO E LA CHAISE LONGUE VANNO COMPLETATI CON BRACCIOLI DA ORDINARE A PARTE.

DISEGNO VERSIONE SX  
CON ALZATA RELAX (MANUALE)

DISEGNO VERSIONE SX  
CON CHAISE LONGUE



FIANCHI SP. 3	SX	C4Y11302		C4Y11322		C4Y11342	
	DX			C4Y11323		C4Y11343	
	TESSUTO	CAT. A	CAT. B	CAT. A	CAT. B	CAT. A	CAT. B
	PREZZO A	5.127	5.432	7.569	8.362	6.903	7.563
L. 175,6	PREZZO B	5.529	5.834	7.971	8.764	7.305	7.965
	PREZZO C	6.259	6.564	8.701	9.494	8.035	8.695
	SX	C4Y11312		C4Y11332		C4Y11352	
	DX			C4Y11333		C4Y11353	
FIANCHI SP. 5	TESSUTO	CAT. A	CAT. B	CAT. A	CAT. B	CAT. A	CAT. B
	PREZZO A	5.339	5.644	7.781	8.574	7.115	7.775
	PREZZO B	5.741	6.046	8.183	8.976	7.517	8.177
	PREZZO C	6.471	6.776	8.913	9.706	8.247	8.907

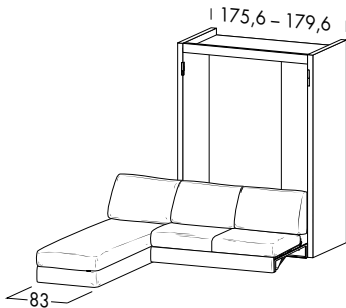
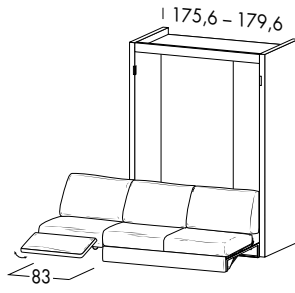
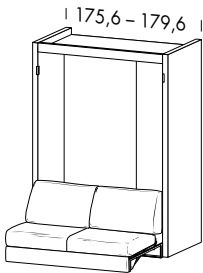
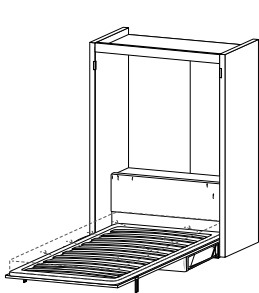
P. 58,4

RETE  
160x200

OPTIONAL: CUSCINO TESTATA IMBOTTITA VEDI PAG 60  
ATTENZIONE: IL DIVANO E LA CHAISE LONGUE VANNO COMPLETATI CON BRACCIOLI DA ORDINARE A PARTE.

DISEGNO VERSIONE SX  
CON ALZATA RELAX (MANUALE)

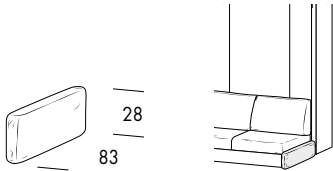
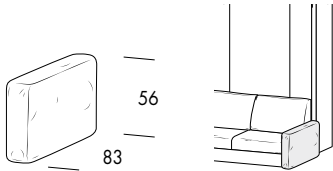
DISEGNO VERSIONE SX  
CON CHAISE LONGUE



FIANCHI SP. 3	SX	C4Y11304		C4Y11324		C4Y11344	
	DX			C4Y11325		C4Y11345	
	TESSUTO	CAT. A	CAT. B	CAT. A	CAT. B	CAT. A	CAT. B
	PREZZO A	5.210	5.515	7.652	8.445	6.986	7.646
L. 175,6	PREZZO B	5.612	5.917	8.054	8.847	7.388	8.048
	PREZZO C	6.470	6.775	8.912	9.705	8.246	8.906
	SX	C4Y11314		C4Y11334		C4Y11354	
	DX			C4Y11335		C4Y11355	
FIANCHI SP. 5	TESSUTO	CAT. A	CAT. B	CAT. A	CAT. B	CAT. A	CAT. B
	PREZZO A	5.438	5.743	7.880	8.673	7.214	7.874
	PREZZO B	5.840	6.145	8.282	9.075	7.616	8.276
	PREZZO C	6.698	7.003	9.140	9.933	8.474	9.134

BRACCIOLO SFODERABILE PER DIVANO, CHAISE LONGUE E ALZATA RELAX

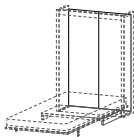
PANNELLO IMBOTTITO SFODERABILE DI FINITURA PER DIVANO



TESSUTO IN H. 140	SPESSORE 5 CM		SPESSORE 18 CM		TESSUTO IN H. 140	SPESSORE 5 CM	
	ml. 2,2		ml. 3,1			ml. 1,6	
	C4Y10350		C4Y10352			C4Y10354	
	TESSUTO	CAT. A	CAT. B	CAT. A		CAT. B	TESSUTO
PREZZO	244		333		PREZZO	244	
	316		422			316	

MAGGIORAZIONI

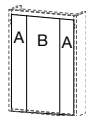
IACCATURA SCHIENALE INTERNO



PER L. 160 € 188

MAGGIORAZIONI

PANNELLO FRONTALE IN LEGNO

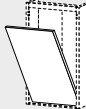


3 PANNELLI

PER L. 160  
TIPO A (CAD.) € 80  
TIPO B € 213

MAGGIORAZIONI

SISTEMA MOTORIZZATO CON TELECOMANDO



PER L. 120 € 2.500  
PER L. 140 € 2.500  
PER L. 160 € 2.500

# SISTEMA NOBU

PREZZO A: SCOCCA MELAMINICO – FRONTALI MELAMINICO  
PREZZO B: SCOCCA MELAMINICO – FRONTALI LACCATO  
PREZZO C: SCOCCA LACCATO – FRONTALI LACCATO

H. 241,2

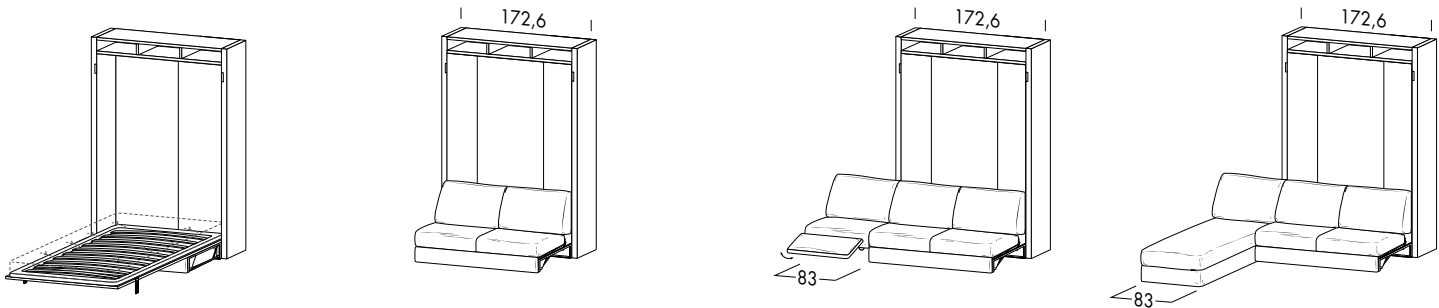
P. 32,8

RETE  
160x200

OPTIONAL: CUSCINO TESTATA IMBOTTITA VEDI PAG 60  
ATTENZIONE: IL DIVANO E LA CHAISE LONGUE VANNO COMPLETATI CON BRACCIOLI DA ORDINARE A PARTE.

DISEGNO VERSIONE SX  
CON ALZATA RELAX (MANUALE)

DISEGNO VERSIONE SX  
CON CHAISE LONGUE



FIANCHI SP. 3	SX	C4Y12300		C4Y12320		C4Y12340	
	DX			C4Y12321		C4Y12341	
	TESSUTO	CAT. A	CAT. B	CAT. A	CAT. B	CAT. A	CAT. B
	PREZZO A	4.766	5.010	7.208	7.940	6.542	7.141
	PREZZO B	5.139	5.383	7.581	8.313	6.915	7.514
L. 175,6	PREZZO C	5.698	5.942	8.140	8.872	7.474	8.073

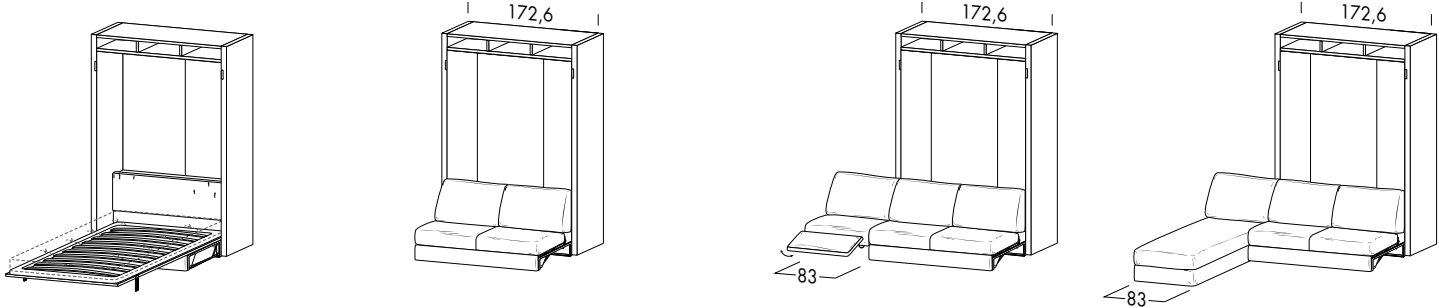
P. 45,6

RETE  
160x200

OPTIONAL: CUSCINO TESTATA IMBOTTITA VEDI PAG 60  
ATTENZIONE: IL DIVANO E LA CHAISE LONGUE VANNO COMPLETATI CON BRACCIOLI DA ORDINARE A PARTE.

DISEGNO VERSIONE SX  
CON ALZATA RELAX (MANUALE)

DISEGNO VERSIONE SX  
CON CHAISE LONGUE



FIANCHI SP. 3	SX	C4Y12302		C4Y12322		C4Y12342	
	DX			C4Y12323		C4Y12343	
	TESSUTO	CAT. A	CAT. B	CAT. A	CAT. B	CAT. A	CAT. B
	PREZZO A	5.373	5.678	7.815	8.608	7.149	7.809
	PREZZO B	5.746	6.051	8.188	8.981	7.522	8.182
L. 175,6	PREZZO C	6.605	6.910	9.047	9.840	8.381	9.041

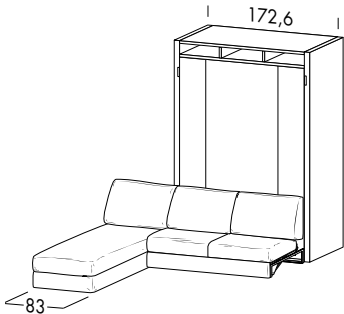
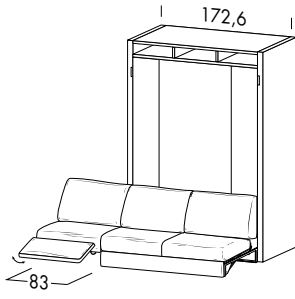
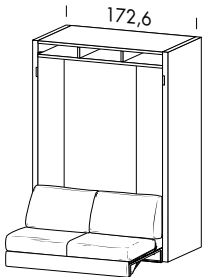
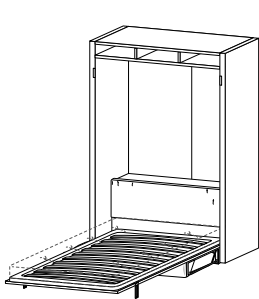
P. 58,4

RETE  
160x200

OPTIONAL: CUSCINO TESTATA IMBOTTITA VEDI PAG 60  
ATTENZIONE: IL DIVANO E LA CHAISE LONGUE VANNO COMPLETATI CON BRACCIOLI DA ORDINARE A PARTE.

DISEGNO VERSIONE SX  
CON ALZATA RELAX (MANUALE)

DISEGNO VERSIONE SX  
CON CHAISE LONGUE



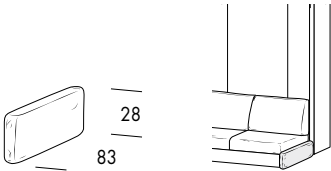
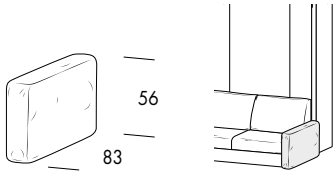
FIANCHI SP. 3

L. 175,6

SX	C4Y12304		C4Y12324		C4Y12344	
DX			C4Y12325		C4Y12345	
TESSUTO	CAT. A	CAT. B	CAT. A	CAT. B	CAT. A	CAT. B
PREZZO A	5.474	5.779	7.916	8.709	7.250	7.910
PREZZO B	5.847	6.152	8.289	9.082	7.623	8.283
PREZZO C	6.862	7.167	9.304	10.097	8.638	9.298

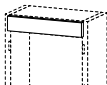
BRACCIOLO SFODERABILE PER DIVANO, CHAISE LONGUE E ALZATA RELAX

PANNELLO IMBOTTITO SFODERABILE DI FINITURA PER DIVANO



TESSUTO IN H. 140		SPESSORE 5 CM ml. 2,2		SPESSORE 18 CM ml. 3,1		TESSUTO IN H. 140		SPESSORE 5 CM ml. 1,6	
		C4Y10350		C4Y10352				C4Y10354	
TESSUTO		CAT. A	CAT. B	CAT. A	CAT. B	TESSUTO		CAT. A	CAT. B
PREZZO		244	316	333	422	PREZZO		244	316

FRONTALE FISSO PER CHIUSURA VANI SUPERIORI



L. 172,6	C4Y10403	MELAMINICO	LACCATO
		44	91

MAGGIORAZIONI

LACCATURA SCHIENALE INTERNO

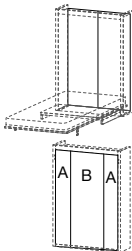
PER L. 160 € 188

PANNELLO FRONTALE IN LEGNO

PER L. 160

TIPO A (CAD.) € 80

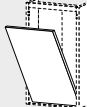
TIPO B € 213



3 PANNELLI

MAGGIORAZIONI

SISTEMA MOTORIZZATO CON TELECOMANDO



PER L. 120 € 2.500

PER L. 140 € 2.500

PER L. 160 € 2.500

SISTEMA NOBU

PREZZO A: SCOCCA MELAMINICO – FRONTALI MELAMINICO  
PREZZO B: SCOCCA MELAMINICO – FRONTALI LACCATO  
PREZZO C: SCOCCA LACCATO – FRONTALI LACCATO

H. 259,6

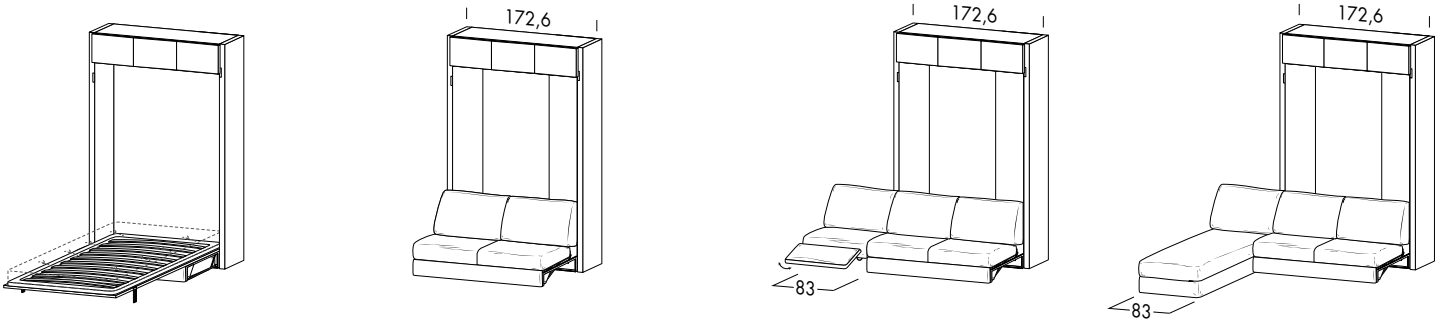
P. 32,8

RETE  
160x200

OPTIONAL: CUSCINO TESTATA IMBOTTITA VEDI PAG 60  
ATTENZIONE: IL DIVANO E LA CHAISE LONGUE VANNO COMPLETATI CON BRACCIOLI DA ORDINARE A PARTE.

DISEGNO VERSIONE SX  
CON ALZATA RELAX (MANUALE)

DISEGNO VERSIONE SX  
CON CHAISE LONGUE



FIANCHI SP. 3	SX	C4Y13300		C4Y13320		C4Y13340	
	DX			C4Y13321		C4Y13341	
	TESSUTO	CAT. A	CAT. B	CAT. A	CAT. B	CAT. A	CAT. B
	PREZZO A	4.954	5.198	7.396	8.128	6.730	7.329
	PREZZO B	5.408	5.652	7.850	8.582	7.184	7.783
L. 175,6	PREZZO C	6.005	6.249	8.447	9.179	7.781	8.380

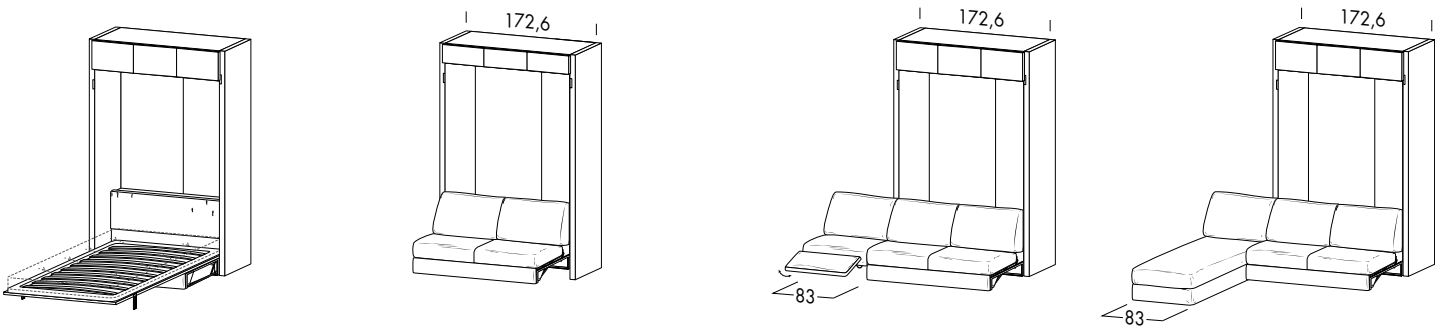
P. 45,6

RETE  
160x200

OPTIONAL: CUSCINO TESTATA IMBOTTITA VEDI PAG 60  
ATTENZIONE: IL DIVANO E LA CHAISE LONGUE VANNO COMPLETATI CON BRACCIOLI DA ORDINARE A PARTE.

DISEGNO VERSIONE SX  
CON ALZATA RELAX (MANUALE)

DISEGNO VERSIONE SX  
CON CHAISE LONGUE



FIANCHI SP. 3	SX	C4Y13302		C4Y13322		C4Y13342	
	DX			C4Y13323		C4Y13343	
	TESSUTO	CAT. A	CAT. B	CAT. A	CAT. B	CAT. A	CAT. B
	PREZZO A	5.571	5.876	8.013	8.806	7.347	8.007
	PREZZO B	6.025	6.330	8.467	9.260	7.801	8.461
L. 175,6	PREZZO C	6.932	7.237	9.374	10.167	8.708	9.368

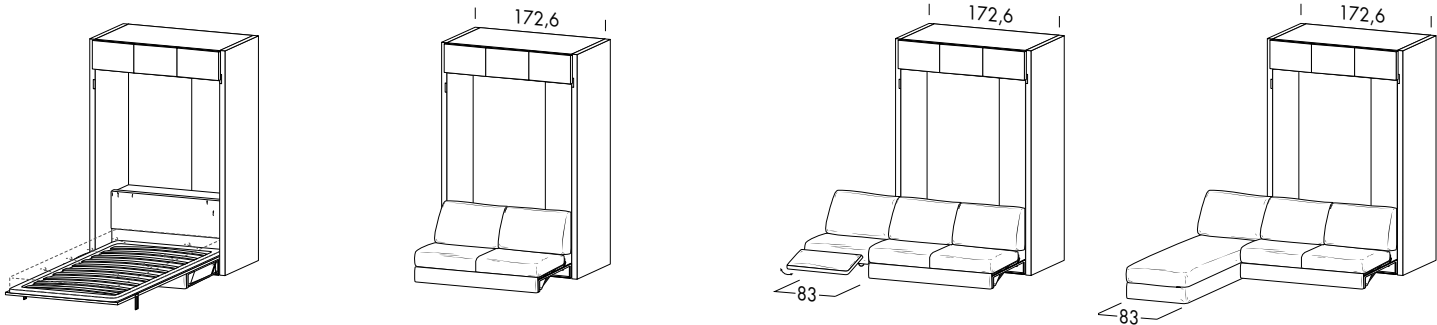
P. 58,4

RETE  
160x200

OPTIONAL: CUSCINO TESTATA IMBOTTITA VEDI PAG 60  
ATTENZIONE: IL DIVANO E LA CHAISE LONGUE VANNO COMPLETATI CON BRACCIOLI DA ORDINARE A PARTE.

DISEGNO VERSIONE SX  
CON ALZATA RELAX (MANUALE)

DISEGNO VERSIONE SX  
CON CHAISE LONGUE



FIANCHI SP. 3

L. 175,6

SX	C4Y13304		C4Y13324		C4Y13344	
DX			C4Y13325		C4Y13345	
TESSUTO	CAT. A	CAT. B	CAT. A	CAT. B	CAT. A	CAT. B
PREZZO A	5.676	5.981	8.118	8.911	7.452	8.112
PREZZO B	6.130	6.435	8.572	9.365	7.906	8.566
PREZZO C	7.201	7.506	9.643	10.436	8.977	9.637

BRACCIOLO SFODERABILE PER DIVANO, CHAISE LONGUE E ALZATA RELAX

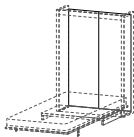
PANNELLO IMBOTTITO SFODERABILE DI FINITURA PER DIVANO



		SPESSORE 5 CM		SPESSORE 18 CM				SPESSORE 5 CM		
TESSUTO IN H. 140		ml. 2,2		ml. 3,1		TESSUTO IN H. 140		ml. 1,6		
		C4Y10350		C4Y10352				C4Y10354		
TESSUTO	CAT. A	CAT. B	CAT. A	CAT. B	TESSUTO	CAT. A	CAT. B	TESSUTO	CAT. A	CAT. B
PREZZO	244	316	333	422	PREZZO	244	316	PREZZO	244	316

MAGGIORAZIONI

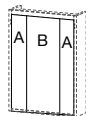
IACCATURA SCHIENALE INTERNO



PER L. 160 € 188

MAGGIORAZIONI

PANNELLO FRONTALE IN LEGNO

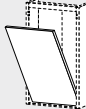


3 PANNELLI

PER L. 160  
TIPO A (CAD.) € 80  
TIPO B € 213

MAGGIORAZIONI

SISTEMA MOTORIZZATO CON TELECOMANDO



PER L. 120 € 2.500  
PER L. 140 € 2.500  
PER L. 160 € 2.500



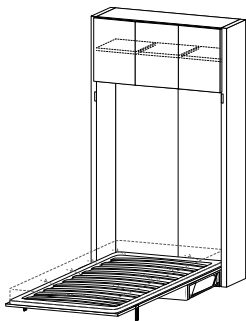
SISTEMA NOBU

PREZZO A: SCOCCA MELAMINICO – FRONTALI MELAMINICO  
PREZZO B: SCOCCA MELAMINICO – FRONTALI LACCATO  
PREZZO C: SCOCCA LACCATO – FRONTALI LACCATO

H. 296,4

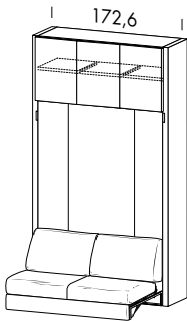
P. 32,8

RETE  
160x200

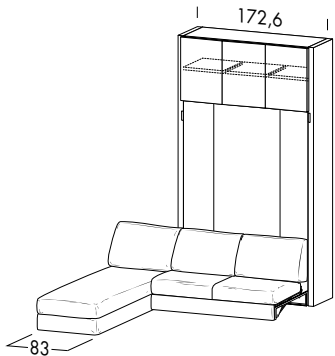
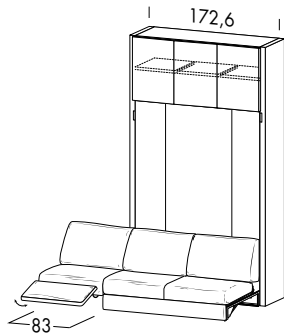


OPTIONAL: CUSCINO TESTATA IMBOTTITA VEDI PAG 60  
ATTENZIONE: IL DIVANO E LA CHAISE LONGUE VANNO COMPLETATI CON BRACCIOLI DA ORDINARE A PARTE.

DISEGNO VERSIONE SX  
CON ALZATA RELAX (MANUALE)



DISEGNO VERSIONE SX  
CON CHAISE LONGUE



FIANCHI **NON** DISPONIBILI NELLE FINITURE MELAMINICI NEUTRO, MELAMINICI COLORATI E MELAMINICI DEKOR

FIANCHI SP. 3

L. 175,6

SX

DX

TESSUTO

PREZZO A

PREZZO B

PREZZO C

C4Y14300

CAT. A

5.171

5.691

6.429

CAT. B

5.415

5.935

6.673

C4Y14320

C4Y14321

CAT. A

7.613

8.133

8.871

CAT. B

8.345

8.865

9.603

C4Y14340

C4Y14341

CAT. A

6.947

7.467

8.205

CAT. B

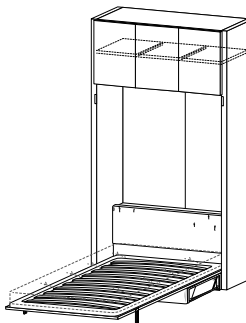
7.546

8.066

8.804

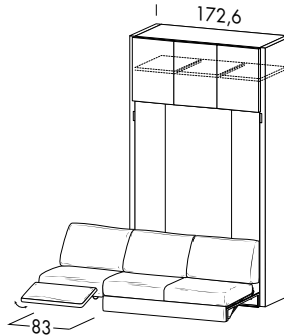
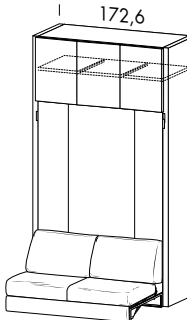
P. 45,6

RETE  
160x200

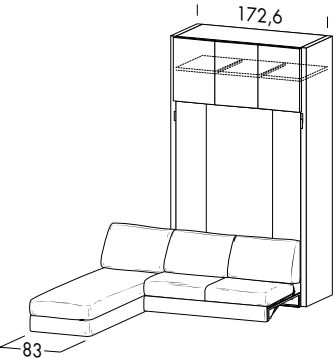


OPTIONAL: CUSCINO TESTATA IMBOTTITA VEDI PAG 60  
ATTENZIONE: IL DIVANO E LA CHAISE LONGUE VANNO COMPLETATI CON BRACCIOLI DA ORDINARE A PARTE.

DISEGNO VERSIONE SX  
CON ALZATA RELAX (MANUALE)



DISEGNO VERSIONE SX  
CON CHAISE LONGUE



FIANCHI **NON** DISPONIBILI NELLE FINITURE MELAMINICI NEUTRO, MELAMINICI COLORATI E MELAMINICI DEKOR

FIANCHI SP. 3

L. 175,6

SX

DX

TESSUTO

PREZZO A

PREZZO B

PREZZO C

C4Y14302

CAT. A

5.795

6.315

7.395

CAT. B

6.100

6.620

7.700

C4Y14322

C4Y14323

CAT. A

8.237

8.757

9.837

CAT. B

9.030

9.550

10.630

C4Y14342

C4Y14343

CAT. A

7.571

8.091

9.171

CAT. B

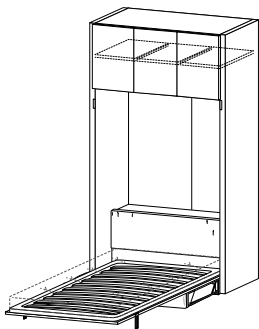
8.231

8.751

9.831

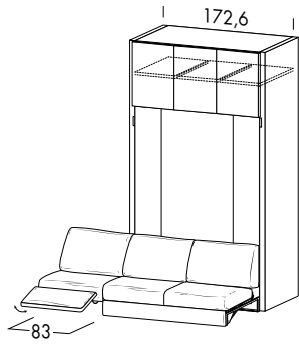
P. 58,4

RETE  
160x200

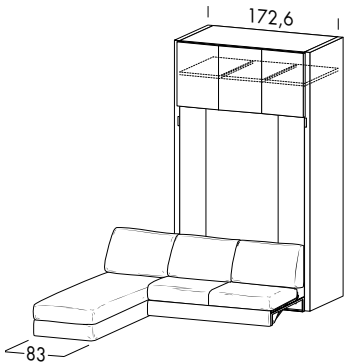


OPTIONAL: CUSCINO TESTATA IMBOTTITA VEDI PAG 60  
ATTENZIONE: IL DIVANO E LA CHAISE LONGUE VANNO COMPLETATI CON BRACCIOLI DA ORDINARE A PARTE.

DISEGNO VERSIONE SX  
CON ALZATA RELAX (MANUALE)



DISEGNO VERSIONE SX  
CON CHAISE LONGUE



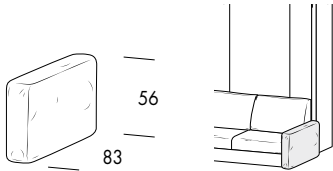
FIANCHI **NON** DISPONIBILI NELLE FINITURE MELAMINICI NEUTRO, MELAMINICI COLORATI E MELAMINICI DEKOR

FIANCHI SP. 3

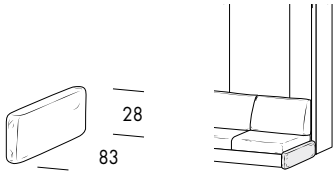
L. 175,6

SX	C4Y14304		C4Y14324		C4Y14344	
DX			C4Y14325		C4Y14345	
TESSUTO	CAT. A	CAT. B	CAT. A	CAT. B	CAT. A	CAT. B
PREZZO A	5.914	6.219	8.356	9.149	7.690	8.350
PREZZO B	6.434	6.739	8.876	9.669	8.210	8.870
PREZZO C	7.725	8.030	10.167	10.960	9.501	10.161

BRACCIOLO SFODERABILE PER DIVANO, CHAISE LONGUE E ALZATA RELAX



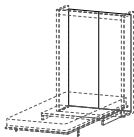
PANNELLO IMBOTTITO SFODERABILE DI FINITURA PER DIVANO



		SPESSORE 5 CM		SPESSORE 18 CM				SPESSORE 5 CM	
TESSUTO IN H. 140		ml. 2,2		ml. 3,1		TESSUTO IN H. 140		ml. 1,6	
		C4Y10350		C4Y10352				C4Y10354	
TESSUTO		CAT. A	CAT. B	CAT. A	CAT. B	TESSUTO		CAT. A	CAT. B
PREZZO		244	316	333	422	PREZZO		244	316

MAGGIORAZIONI

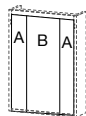
IACCATURA SCHIENALE INTERNO



PER L. 160 € 188

MAGGIORAZIONI

PANNELLO FRONTALE IN LEGNO

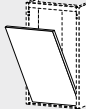


3 PANNELLI

PER L. 160  
TIPO A (CAD.) € 80  
TIPO B € 213

MAGGIORAZIONI

SISTEMA MOTORIZZATO CON TELECOMANDO



PER L. 120 € 2.500  
PER L. 140 € 2.500  
PER L. 160 € 2.500

MATERASSO ELITE

MOLLEGGIO INSACCHETTATO 11x30 (PER LA VERSIONE SINGOLA) DIAMETRO 0,2 CM  
 FELTRO INTERNO 700 GR/MQ  
 1 CM DI WATERCEL LATO ESTIVO DENSITÀ 30 E  
 SOSTEGNI PERIMETRALI DENSITÀ 25 E  
 INVOLUCRO ANALLERGICO (AMICOR) SFODERABILE

STRUTTURA INTERNA: IL MOLLEGGIO SISTEMA INDIPENDENTE È COMPOSTO, NELLA VERSIONE MATRIMONIALE, DA 700 MOLLE INSACCHETTATE E INDIPENDENTI REGOLATE A 7 ZONE DI PORTANZA DIFFERENZIATA.IL MOLLEGGIO È RACCHIUSO NEL SISTEMA BOX PORTANTE. LA SUPERFICIE DI SOSTEGNO È COSTITUITA DA WETERCEL, MATERIALE SCHIUMATO AD ACQUA CHE PERMETTE AL PIANO DI RIPOSO DI ACQUISIRE I PIÙ ALTI LIVELLI DI TRASPIRABILITÀ

STRUTTURA ESTERNA: IL RIVESTIMENTO FISSO È COSTITUITO DAL TESSUTO COTTON PLUS. INSIEME ALL'IMBOTTITURA ECOTTON, COSTITUISCE UN SUPPORTO TRASPIRANTE, ANALLERGICO E ANTIACARO CON ALTI LIVELLI DI ACCOGLIENZA E SOFFICITÀ. IL RIVESTIMENTO È DOTATO DI AEREATORI FASCIALI, PER UN'OTTIMALE PURIFICAZIONE DELL'ARIA INTERNA



H. 18  
 L.160 P.200 C4G00221 PREZZO 601

MATERASSO PREMIUM

MOLLEGGIO INSACCHETTATO 11x30 (PER LA VERSIONE SINGOLA) DIAMETRO 0,2 CM  
 FELTRO INTERNO 700 GR/MQ – D 25 GOMMA D 25 CM 2 PER LATO  
 1 CM DI MEMORY LATO INVERNALE DENSITÀ WE 45 – 1 CM DI WATERCEL LATO ESTIVO DENSITÀ 30 E  
 SOSTEGNI PERIMETRALI DENSITÀ 25 E  
 INVOLUCRO ANALLERGICO (AMICOR) SFODERABILE

STRUTTURA INETRNA: IL MOLLEGGIO SISTEMA INDIPENDENTE È COMPOSTO, NELLA VERSIONE MATRIMONIALE, DA 700 MOLLE INSACCHETTATE E INDIPENDENTI REGOLATE A 7 ZONE DI PORTANZA DIFFERENZIATA.IL MOLLEGGIO È RACCHIUSO NEL SISTEMA BOX PORTANTE. LA SUPERFICIE DI SOSTEGNO È COSTITUITA DA UN LATO DA WETER MEMORY, MATERIALE ECOLOGICO A BASE D’ACQUA CHE OFFRE MORBIDEZZA E ACCOGLIENZA SU TUTTA LA STRUTTURA CORPOREA E DALL’ALTRA DA WATERCEL, MATERIALE SCHIUMATO AD ACQUA CHE PERMETTE AL PIANO DI RIPOSO DI ACQUISIRE I PIÙ ALTI LIVELLI DI TRASPIRABILITÀ

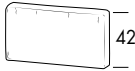
STRUTTURA ESTERNA: IL RIVESTIMENTO IN AMICOR È STATO PROGETTATO PER DARE UN SOLLIEVO A TUTTE QUELLE PERSONE CHE SOFFRONO DELLE ALLERGIE PIÙ COMUNI COME AD ESEMPIO OCCHI GONFI, NASO OTTURATO, ASMA, RINITI ED ECZEMI. DOTATO DI CERNIERA, PERMETTENDO COSÌ LA COMPLETA SFODERABILITÀ DELL'INTERA STRUTTURA E CONSEGUENTEMENTE CONSENTIRE AGEVOLMENTE IL LAVAGGIO



H. 18  
 L.160 P.200 C4G00251 PREZZO 601

TESTATA CUSCINO IMBOTTITA

NON SFODERABILE  
 DA APPLICARE ALLO SCHIENALE PER SISTEMI LETTO P. 32,8



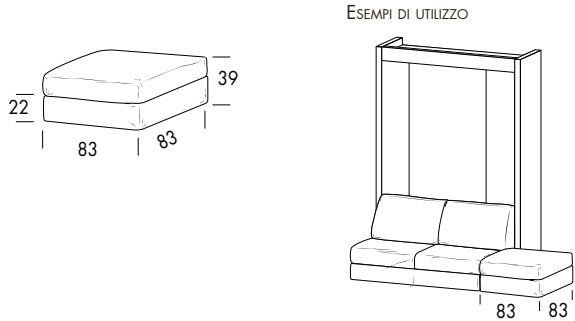
TESSUTO IN H. 140 ML. 2,00  
 MISURE RETE L. 140  
 C4Y10202  
 TESSUTO CAT. A  
 PREZZO 294  
 CAT. B  
 353

CUSCINI ARREDO SFODERABILI PER DIVANO



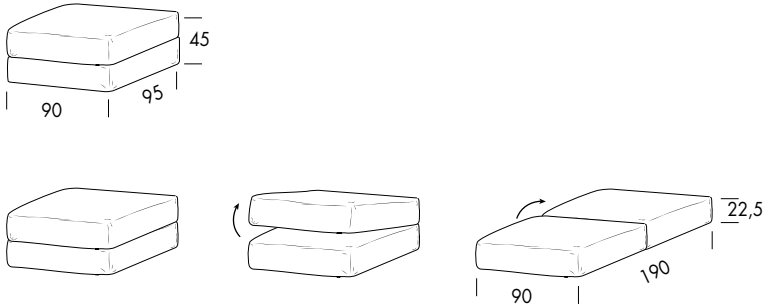
TESSUTO IN H. 140	ML. 0,7		ML. 0,7		ML. 0,7	
MISURE RETE	L. 32x32		L. 50x50		L. 60x40	
	C4Y10370		C4Y10371		C4Y10372	
TESSUTO	CAT. A	CAT. B	CAT. A	CAT. B	CAT. A	CAT. B
PREZZO	84	101	107	128	107	128

POUF SFODERABILE FISSO



TESSUTO IN H. 140	ML. 2,2	
	C4Y10381	
TESSUTO	CAT. A	CAT. B
PREZZO	514	614

POUF TRASFORMABILE



TESSUTO IN H. 140	ML. 2,2	
	C4Y10382	
TESSUTO	CAT. A	CAT. B
PREZZO	1.554	1.865

CHAISE LONGUE


L. 84 x P. 154 H. 74  
SFODERABILE  
N.B.: DA COMPLETARE SEMPRE CON BRACCIOLI (VEDI SOTTO)



TESSUTO IN H. 140	ML. 4,1	
	C4Y10384	
TESSUTO	CAT. A	CAT. B
PREZZO	1.776	2.131

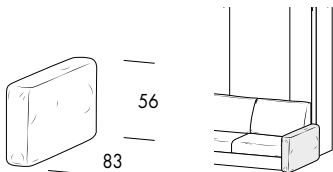
CHAISE LONGUE

L. 84 x P. 154 H. 74  
SFODERABILE – CON CONTENITORE (RETE RIALZABILE)  
N.B.: DA COMPLETARE SEMPRE CON BRACCIOLI (VEDI SOTTO)



TESSUTO IN H. 140	ML. 4,1	
	C4Y10386	
TESSUTO	CAT. A	CAT. B
PREZZO	2.442	2.930

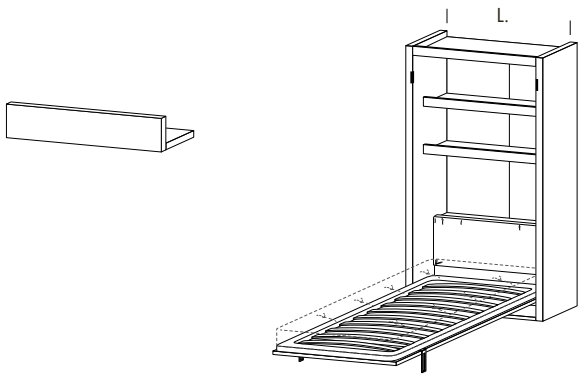
BRACCIOLO SFODERABILE PER DIVANO, CHAISE LONGUE E ALZATA RELAX



TESSUTO IN H. 140	SPESSORE 5 CM ml. 2,2		SPESSORE 18 CM ml. 3,1	
	C4Y10350		C4Y10352	
TESSUTO	CAT. A	CAT. B	CAT. A	CAT. B
PREZZO	244	316	333	422

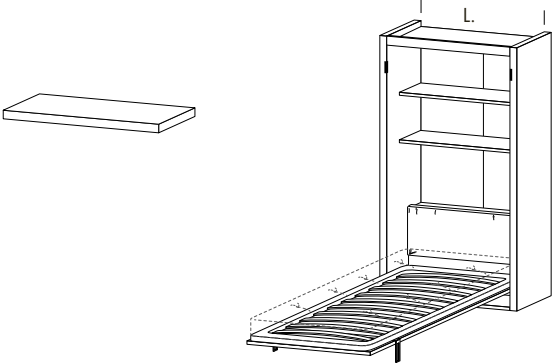
RIPIANO

P. 12,8 H. 9,8 Sp. 3  
 PER ELEMENTI P. 45,6/58,4



RIPIANO Sp. 3

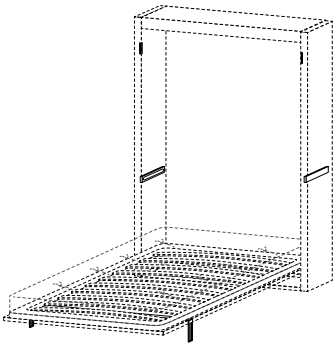
P. 12,2 PER ELEMENTI P. 45,6/58,4  
 P. 25 PER ELEMENTI P. 58,4



			MELAMINICO	LACCATO
P. 12,2	L. 169,6	C4Y10233	50	72
P. 25	L. 169,6	C4Y10243	56	100

LUCE LED L. 28 AD INCASSO DA APPLICARE AL FIANCO

DOTATA DI INTERRUTTORE ED ALIMENTATORE 5W/12V



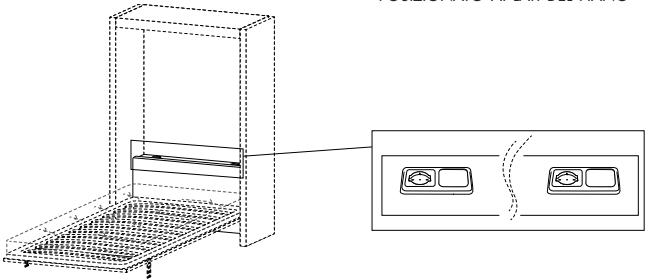
Nr. 2 PER CONTENITORE PER ELEMENTI CON RETE L. 160

POSIZIONAMENTO SUL FIANCO DX  
 INDICARE SE DIVERSA POSIZIONE

Pz. 2  
 C4Y01005  
 PREZZO 256

PRESA E DEVIATORE AD INCASSO COMPLETO DI CAMBAGGIO PER CONTENITORE

PRESA 10/16A 250V – INTERRUTTORE 16A 220V  
 PER ELEMENTI P. 48/60,8



Nr. 2 PER CONTENITORE PER ELEMENTI CON RETE L. 160

POSIZIONATO AI LATI DEL PIANO

Pz. 2  
 C4Y01001  
 PREZZO 206

SISTEMA A SCOMPARSA  
VERTICALE

IMA

IMA



SISTEMA PER LETTO A SCOMPARSA VERTICALE CON RETE MATRIMONIALE E TAVOLO RIBALTABILE FISSATO SUL PANNELLO FRONTALE

L' APERTURA DELLA RETE È ASSISTITA DAL MECCANISMO IN MODO DA EVITARE LA CADUTA VIOLENTA. IL MECCANISMO INOLTRE, NELLA POSIZIONE DI CHIUSURA, PREVIENE L' APERTURA ACCIDENTALE

IMA È DISPONIBILE IN TRE PROFONDITÀ (32,8 CM – 45,6 CM – 58,4 CM) E IN LARGHEZZA DI RETE 160 CM

IMA PUÒ ESSERE ACCESSORIATO ALL' INTERNO CON MENSOLE, LUCE LED E PRESA/DEVIATORE

MECCANISMO E RETE IN FINITURA INOX BLONDE PER FINITURE VEDI PAG 8 – 9



INOX BLONDE

#### UTILIZZABILE MATERASSO

LARGHEZZA 200 x 160

ALTEZZA MAX. MATERASSI : 18/20

PER IL BUON FUNZIONAMENTO DEI MECCANISMI SI CONSIGLIANO I SEGUENTI PESI DI MATERASSO:

L. 160 MAX: KG 33

#### MONTAGGIO:

IL PRODOTTO VIENE FORNITO SMONTATO COMPLETO DI ISTRUZIONI DI MONTAGGIO

È OBBLIGATORIO L' ANCORAGGIO A MURO CON L' APPOSITA FERRAMENTA IN DOTAZIONE, L' ANCORAGGIO A PARETI DI CARTONGESSO NON GARANTISCE LA SICUREZZA DI TENUTA.

IL MONTAGGIO E COLLAUDO SONO AD ESCLUSIVO CARICO DELL' INSTALLATORE.

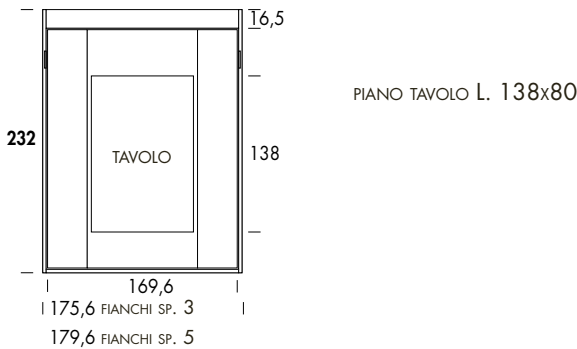
PORTATA MAX DEL LETTO KG 200 – PORTATA TAVOLO KG 30

N.B.: NON SONO POSSIBILI RIDUZIONI A MISURA

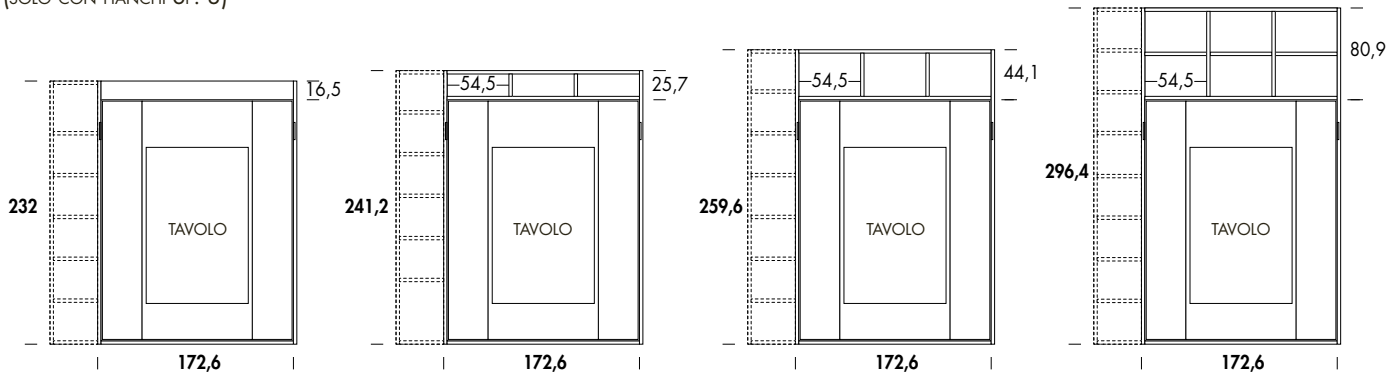




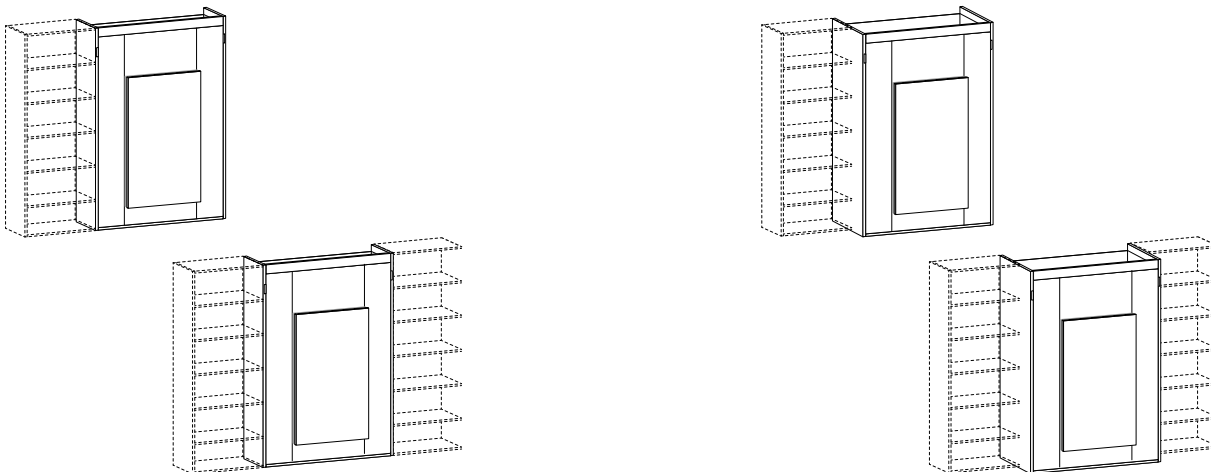
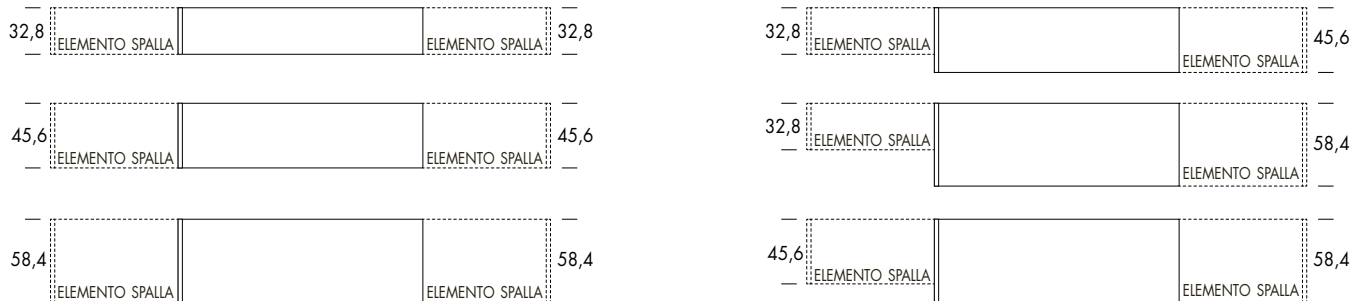
ELEMENTO IMA PER LIBERA INSTALLAZIONE  
(CON FIANCHI SP. 3 O SP. 5)



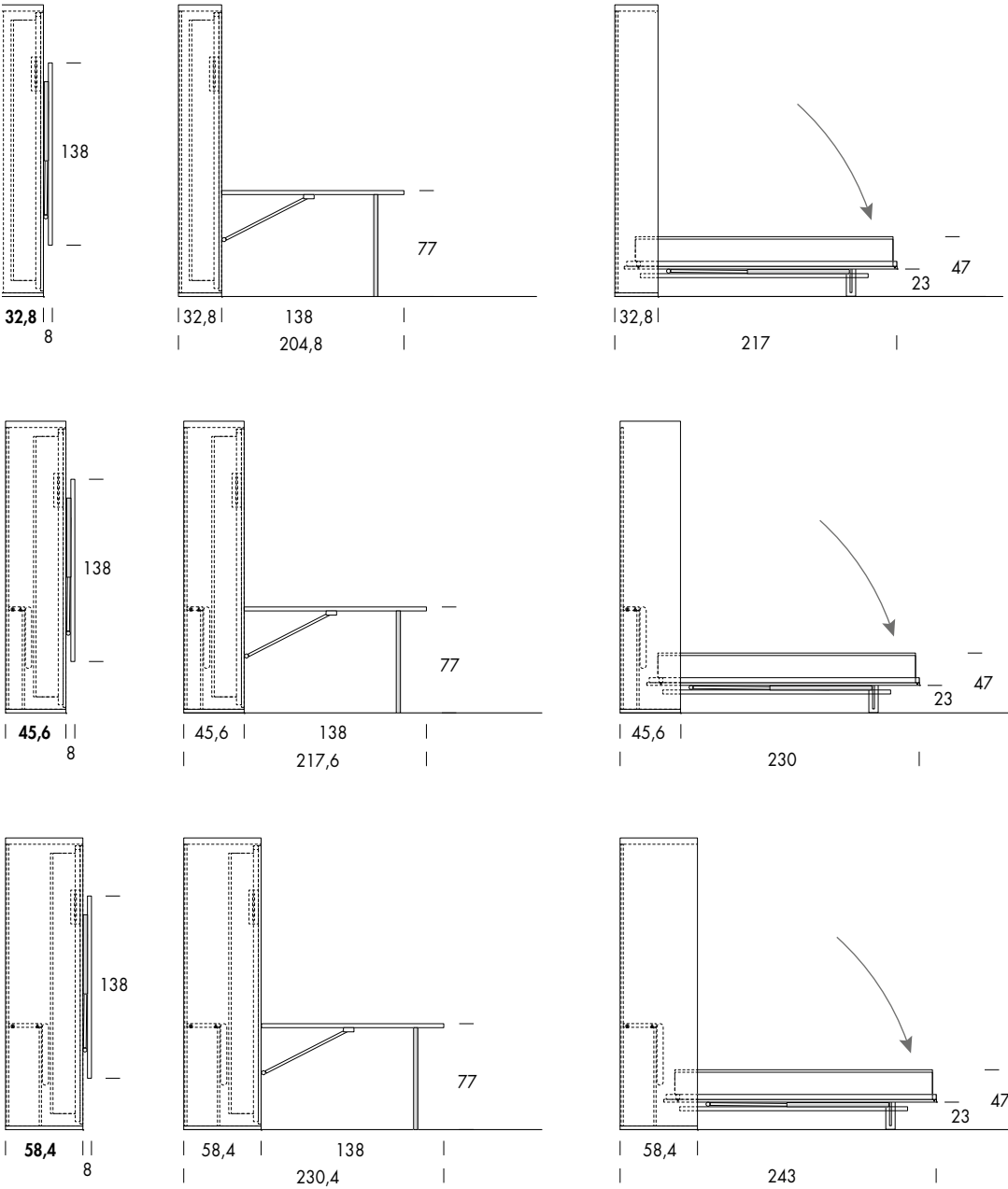
ELEMENTO IMA PER INTEGRAZIONE A SPALLA  
(SOLO CON FIANCHI SP. 3)



ESEMPIO DI UTILIZZO INTEGRAZIONE A SPALLA  
(SOLO CON FIANCHI SP. 3)



MODULARITÀ PROFONDITÀ IMA LIBERA INSTALLAZIONE E IMA INTEGRAZIONE



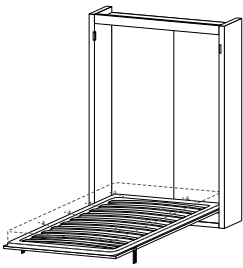
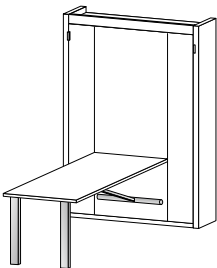
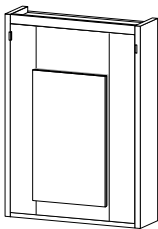
PREZZO A: SCOCCA MELAMINICO – FRONTALI MELAMINICO  
PREZZO B: SCOCCA MELAMINICO – FRONTALI LACCATO  
PREZZO C: SCOCCA LACCATO – FRONTALI LACCATO

RETE  
160x200

P. 32,8

OPTIONAL: CUSCINO TESTATA IMBOTTITA VEDI PAG 76

DIMENSIONI TAVOLO: 138 x 80 CM  
GAMBE TAVOLO IN FINITURA INOX BLONDE



C4Y11500

FIANCHI SP. 3

L. 175,6

PREZZO A	3.686
PREZZO B	4.203
PREZZO C	4.663

C4Y11504

FIANCHI SP. 5

L. 179,6

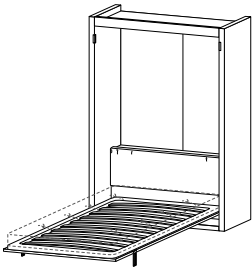
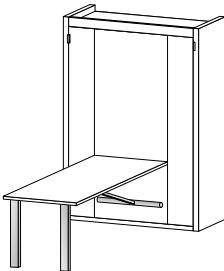
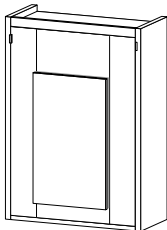
PREZZO A	3.858
PREZZO B	4.375
PREZZO C	4.835

RETE  
160x200

P. 45,6

OPTIONAL: CUSCINO TESTATA IMBOTTITA VEDI PAG 76

DIMENSIONI TAVOLO: 138 x 80 CM  
GAMBE TAVOLO IN FINITURA INOX BLONDE



C4Y11501

FIANCHI SP. 3

L. 175,6

TESSUTO	CAT. A	CAT. B
PREZZO A	4.174	4.235
PREZZO B	4.691	4.752
PREZZO C	5.421	5.482

C4Y11505

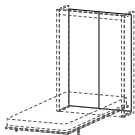
FIANCHI SP. 5

L. 179,6

TESSUTO	CAT. A	CAT. B
PREZZO A	4.386	4.447
PREZZO B	4.903	4.964
PREZZO C	5.633	5.694

MAGGIORAZIONI

LACCATURA SCHIENALE INTERNO

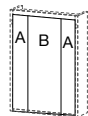


PER L. 160

€ 188

MAGGIORAZIONI

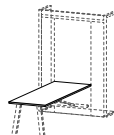
PANNELLO FRONTALE IN LEGNO



3 PANNELLI

MAGGIORAZIONI

PIANO TAVOLO



PER L. 160  
TIPO A (CAD.)  
TIPO B

€ 80  
€ 213

LACCATO

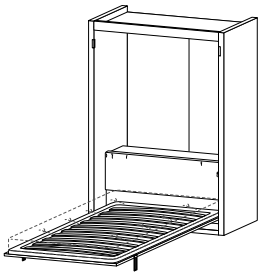
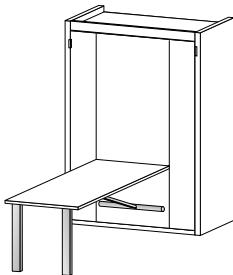
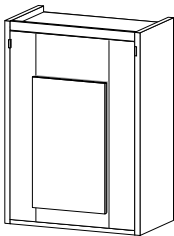
€ 115

RETE  
160x200

P. 58,4

OPTIONAL: CUSCINO TESTATA IMBOTTITA VEDI PAG 76

DIMENSIONI TAVOLO: 138 x 80 CM  
GAMBE TAVOLO IN FINITURA INOX BLONDE



FIANCHI SP. 3

L. 175,6

C4Y11502

TESSUTO	CAT. A	CAT. B
PREZZO A	4.257	4.318
PREZZO B	4.774	4.835
PREZZO C	5.632	5.693

FIANCHI SP. 5

L. 179,6

C4Y11506

TESSUTO	CAT. A	CAT. B
PREZZO A	4.485	4.546
PREZZO B	5.002	5.063
PREZZO C	5.860	5.921

# SISTEMA IMA

PREZZO A: SCOCCA MELAMINICO – FRONTALI MELAMINICO  
PREZZO B: SCOCCA MELAMINICO – FRONTALI LACCATO  
PREZZO C: SCOCCA LACCATO – FRONTALI LACCATO

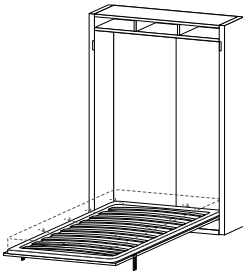
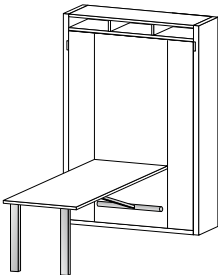
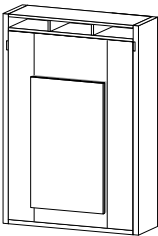
H. 241,2

RETE  
160x200

P. 32,8

OPTIONAL: CUSCINO TESTATA IMBOTTITA VEDI PAG 76

DIMENSIONI TAVOLO: 138 x 80 CM  
GAMBE TAVOLO IN FINITURA INOX BLONDE



FIANCHI SP. 3

C4Y12500

L. 175,6

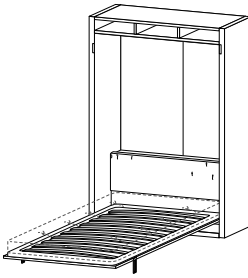
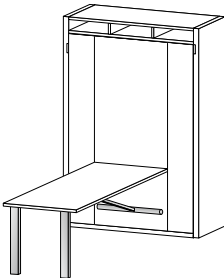
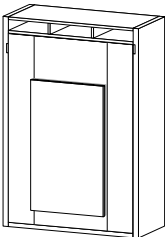
PREZZO A	3.987
PREZZO B	4.556
PREZZO C	5.115

RETE  
160x200

P. 45,6

OPTIONAL: CUSCINO TESTATA IMBOTTITA VEDI PAG 76

DIMENSIONI TAVOLO: 138 x 80 CM  
GAMBE TAVOLO IN FINITURA INOX BLONDE



FIANCHI SP. 3

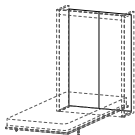
C4Y12501

L. 175,6

TESSUTO	CAT. A	CAT. B
PREZZO A	4.594	4.655
PREZZO B	5.163	5.224
PREZZO C	6.022	6.083

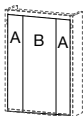
## MAGGIORAZIONI

LACCATURA SCHIENALE INTERNO



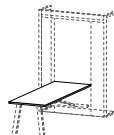
## MAGGIORAZIONI

PANNELLO FRONTALE IN LEGNO



## MAGGIORAZIONI

PIANO TAVOLO



PER L. 160

€ 188

3 PANNELLI

PER L. 160  
TIPO A (CAD.)  
TIPO B

€ 80  
€ 213

LACCATO

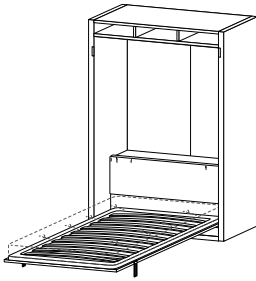
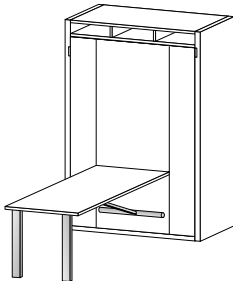
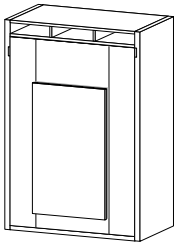
€ 115

RETE  
160x200

P. 58,4

OPTIONAL: CUSCINO TESTATA IMBOTTITA VEDI PAG 76

DIMENSIONI TAVOLO: 138 x 80 CM  
GAMBE TAVOLO IN FINITURA INOX BLONDE



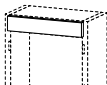
FIANCHI SP. 3

L. 175,6

C4Y12502

TESSUTO	CAT. A	CAT. B
PREZZO A	4.695	4.756
PREZZO B	5.264	5.325
PREZZO C	6.279	6.340

FRONTALE FISSO PER CHIUSURA VANI SUPERIORI



MELAMINICO    LACCATO

L. 172,6    C4Y10403    44    91

# SISTEMA IMA

PREZZO A: SCOCCA MELAMINICO – FRONTALI MELAMINICO  
PREZZO B: SCOCCA MELAMINICO – FRONTALI LACCATO  
PREZZO C: SCOCCA LACCATO – FRONTALI LACCATO

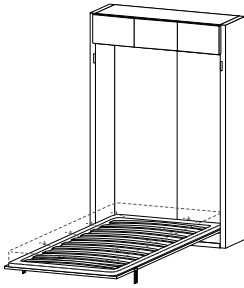
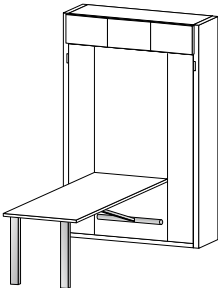
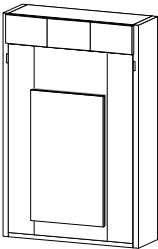
H. 259,6

RETE  
160x200

P. 32,8

OPTIONAL: CUSCINO TESTATA IMBOTTITA VEDI PAG 76

DIMENSIONI TAVOLO: 138 x 80 CM  
GAMBE TAVOLO IN FINITURA INOX BLONDE



FIANCHI SP. 3

C4Y13500

L. 175,6

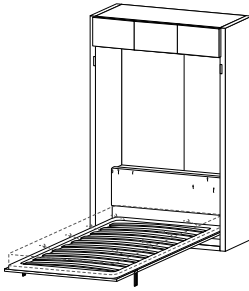
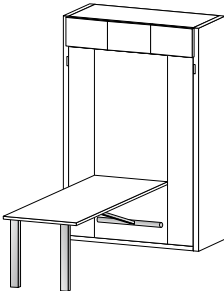
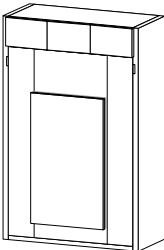
PREZZO A	4.001
PREZZO B	4.570
PREZZO C	5.167

RETE  
160x200

P. 45,6

OPTIONAL: CUSCINO TESTATA IMBOTTITA VEDI PAG 76

DIMENSIONI TAVOLO: 138 x 80 CM  
GAMBE TAVOLO IN FINITURA INOX BLONDE



FIANCHI SP. 3

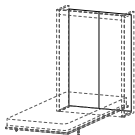
C4Y13501

L. 175,6

TESSUTO	CAT. A	CAT. B
PREZZO A	4.618	4.679
PREZZO B	5.187	5.248
PREZZO C	6.094	6.155

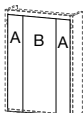
## MAGGIORAZIONI

LACCATURA SCHIENALE INTERNO



## MAGGIORAZIONI

PANNELLO FRONTALE IN LEGNO



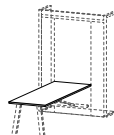
PER L. 160

€ 188

3 PANNELLI

## MAGGIORAZIONI

PIANO TAVOLO



PER L. 160

TIPO A (CAD.)

TIPO B

€ 80

€ 213

LACCATO

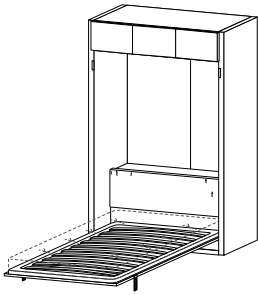
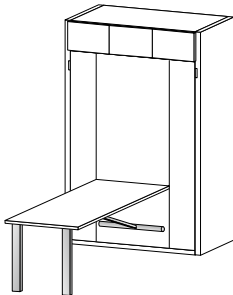
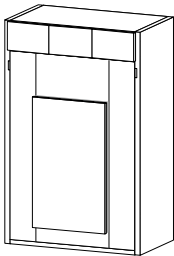
€ 115

RETE  
160x200

P. 58,4

OPTIONAL: CUSCINO TESTATA IMBOTTITA VEDI PAG 76

DIMENSIONI TAVOLO: 138 x 80 CM  
GAMBE TAVOLO IN FINITURA INOX BLONDE



FIANCHI SP. 3

L. 175,6

C4Y13502

TESSUTO	CAT. A	CAT. B
PREZZO A	4.723	4.784
PREZZO B	5.292	5.353
PREZZO C	6.363	6.424



# SISTEMA IMA

PREZZO A: SCOCCA MELAMINICO – FRONTALI MELAMINICO  
PREZZO B: SCOCCA MELAMINICO – FRONTALI LACCATO  
PREZZO C: SCOCCA LACCATO – FRONTALI LACCATO

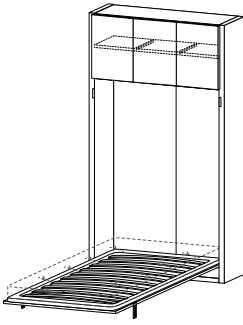
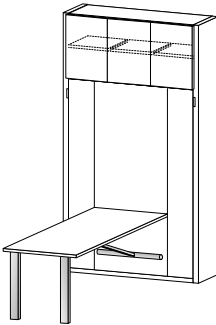
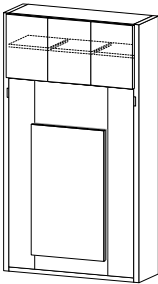
H. 296,4

RETE  
160x200

P. 32,8

OPTIONAL: CUSCINO TESTATA IMBOTTITA VEDI PAG 76

DIMENSIONI TAVOLO: 138 x 80 CM  
GAMBE TAVOLO IN FINITURA INOX BLONDE



FIANCHI **NON** DISPONIBILI NELLE FINITURE MELAMINICI NEUTRO, MELAMINICI COLORATI E MELAMINICI DEKOR

C4Y14520

FIANCHI SP. 3

L. 175,6

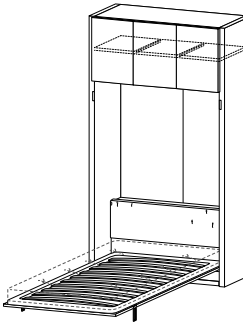
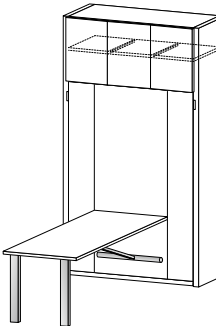
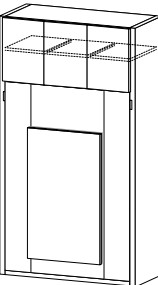
PREZZO A	4.109
PREZZO B	4.744
PREZZO C	5.380

RETE  
160x200

P. 45,6

OPTIONAL: CUSCINO TESTATA IMBOTTITA VEDI PAG 76

DIMENSIONI TAVOLO: 138 x 80 CM  
GAMBE TAVOLO IN FINITURA INOX BLONDE



FIANCHI **NON** DISPONIBILI NELLE FINITURE MELAMINICI NEUTRO, MELAMINICI COLORATI E MELAMINICI DEKOR

C4Y14521

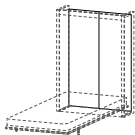
FIANCHI SP. 3

L. 175,6

TESSUTO	CAT. A	CAT. B
PREZZO A	4.715	4.776
PREZZO B	5.350	5.411
PREZZO C	6.290	6.351

## MAGGIORAZIONI

LACCATURA SCHIENALE INTERNO

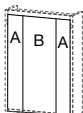


PER L. 160

€ 188

## MAGGIORAZIONI

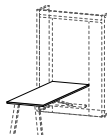
PANNELLO FRONTALE IN LEGNO



3 PANNELLI

## MAGGIORAZIONI

PIANO TAVOLO



PER L. 160  
TIPO A (CAD.)  
TIPO B

€ 80  
€ 213

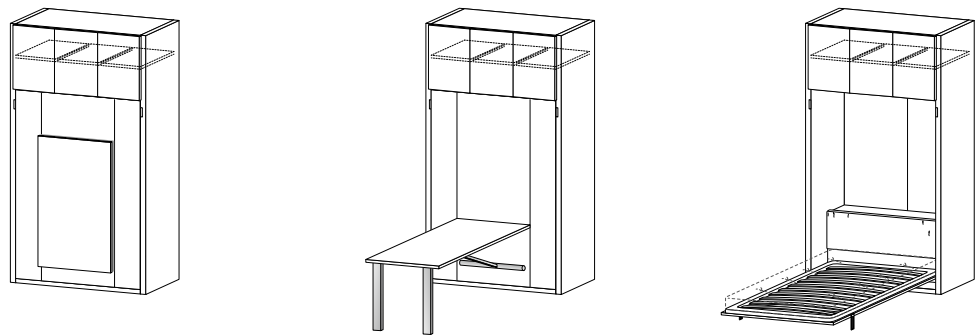
LACCATO

€ 115

RETE  
160x200

P. 58,4  
OPTIONAL: CUSCINO TESTATA IMBOTTITA VEDI PAG 76

DIMENSIONI TAVOLO: 138 x 80 CM  
GAMBE TAVOLO IN FINITURA INOX BLONDE



FIANCHI **NON** DISPONIBILI NELLE FINITURE MELAMINICI NEUTRO, MELAMINICI COLORATI E MELAMINICI DEKOR

FIANCHI SP. 3

L. 175,6

	C4Y14522	
TESSUTO	CAT. A	CAT. B
PREZZO A	4.808	4.869
PREZZO B	5.443	5.504
PREZZO C	6.554	6.615

MATERASSO ELITE

MOLLEGGIO INSACCHETTATO 11x30 (PER LA VERSIONE SINGOLA) DIAMETRO 0,2 CM  
 FELTRO INTERNO 700 GR/MQ  
 1 CM DI WATERCEL LATO ESTIVO DENSITÀ 30 E  
 SOSTEGNI PERIMETRALI DENSITÀ 25 E  
 INVOLUCRO ANALLERGICO (AMICOR) SFODERABILE

STRUTTURA INTERNA: IL MOLLEGGIO SISTEMA INDIPENDENTE È COMPOSTO, NELLA VERSIONE MATRIMONIALE, DA 700 MOLLE INSACCHETTATE E INDIPENDENTI REGOLATE A 7 ZONE DI PORTANZA DIFFERENZIATA.IL MOLLEGGIO È RACCHIUSO NEL SISTEMA BOX PORTANTE. LA SUPERFICIE DI SOSTEGNO È COSTITUITA DA WETERCEL, MATERIALE SCHIUMATO AD ACQUA CHE PERMETTE AL PIANO DI RIPOSO DI ACQUISIRE I PIÙ ALTI LIVELLI DI TRASPIRABILITÀ

STRUTTURA ESTERNA: IL RIVESTIMENTO FISSO È COSTITUITO DAL TESSUTO COTTON PLUS. INSIEME ALL'IMBOTTITURA ECOTTON, COSTITUISCE UN SUPPORTO TRASPIRANTE, ANALLERGICO E ANTIACARO CON ALTI LIVELLI DI ACCOGLIENZA E SOFFICITÀ. IL RIVESTIMENTO È DOTATO DI AEREATORI FASCIALI, PER UN'OTTIMALE PURIFICAZIONE DELL'ARIA INTERNA



H. 18
 PREZZO
 L.160 P.200 C4G00221 601

MATERASSO PREMIUM

MOLLEGGIO INSACCHETTATO 11x30 (PER LA VERSIONE SINGOLA) DIAMETRO 0,2 CM  
 FELTRO INTERNO 700 GR/MQ – D 25 GOMMA D 25 CM 2 PER LATO  
 1 CM DI MEMORY LATO INVERNALE DENSITÀ WE 45 – 1 CM DI WATERCEL LATO ESTIVO DENSITÀ 30 E  
 SOSTEGNI PERIMETRALI DENSITÀ 25 E  
 INVOLUCRO ANALLERGICO (AMICOR) SFODERABILE

STRUTTURA INETRNA: IL MOLLEGGIO SISTEMA INDIPENDENTE È COMPOSTO, NELLA VERSIONE MATRIMONIALE, DA 700 MOLLE INSACCHETTATE E INDIPENDENTI REGOLATE A 7 ZONE DI PORTANZA DIFFERENZIATA.IL MOLLEGGIO È RACCHIUSO NEL SISTEMA BOX PORTANTE. LA SUPERFICIE DI SOSTEGNO È COSTITUITA DA UN LATO DA WETER MEMORY, MATERIALE ECOLOGICO A BASE D’ACQUA CHE OFFRE MORBIDEZZA E ACCOGLIENZA SU TUTTA LA STRUTTURA CORPOREA E DALL’ALTRA DA WATERCEL, MATERIALE SCHIUMATO AD ACQUA CHE PERMETTE AL PIANO DI RIPOSO DI ACQUISIRE I PIÙ ALTI LIVELLI DI TRASPIRABILITÀ

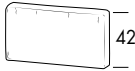
STRUTTURA ESTERNA: IL RIVESTIMENTO IN AMICOR È STATO PROGETTATO PER DARE UN SOLLIEVO A TUTTE QUELLE PERSONE CHE SOFFRONO DELLE ALLERGIE PIÙ COMUNI COME AD ESEMPIO OCCHI GONFI, NASO OTTURATO, ASMA, RINITI ED ECZEMI. DOTATO DI CERNIERA, PERMETTENDO COSÌ LA COMPLETA SFODERABILITÀ DELL'INTERA STRUTTURA E CONSEGUENTEMENTE CONSENTIRE AGEVOLMENTE IL LAVAGGIO



H. 18
 PREZZO
 L.160 P.200 C4G00251 601

TESTATA CUSCINO IMBOTTITA

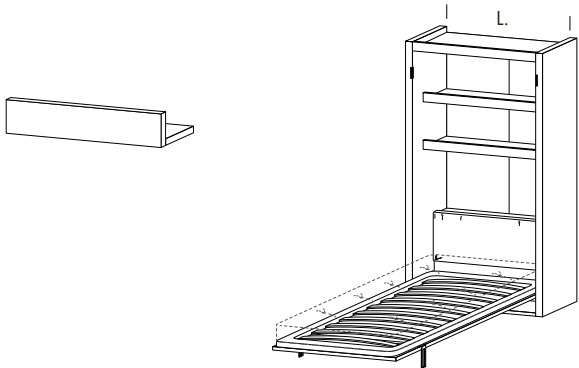
NON SFODERABILE  
 DA APPLICARE ALLO SCHIENALE PER SISTEMI LETTO P. 32,8



TESSUTO IN H. 140 ML. 2,00  
 MISURE RETE L. 140  
 C4Y10202  
 TESSUTO CAT. A CAT. B  
 PREZZO 294 353

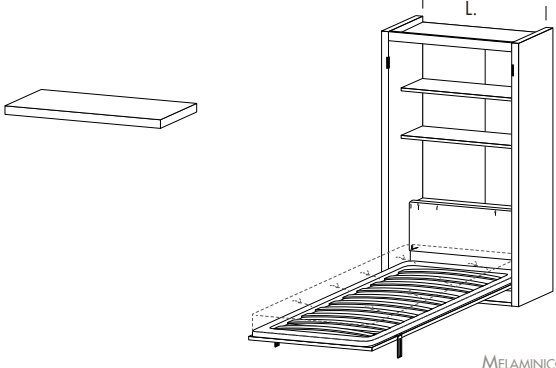
**RIPIANO**

P. 12,8 H. 9,8 Sp. 3  
PER ELEMENTI P. 45,6/58,4



**RIPIANO Sp. 3**

P. 12,2 PER ELEMENTI P. 45,6/58,4  
P. 25 PER ELEMENTI P. 58,4

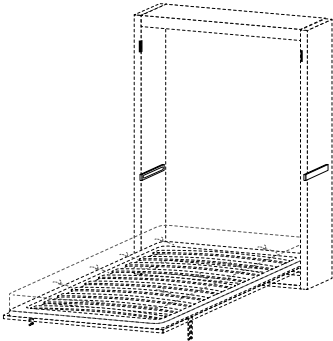


MELAMINICO LACCATO

L. 169,6	C4Y10223	P. 12,2		L. 169,6	C4Y10233	P. 12,2	
		MELAMINICO	LACCATO			50	72
L. 169,6	C4Y10223	P. 25		L. 169,6	C4Y10243	P. 25	
		MELAMINICO	LACCATO			56	100

**LUCE LED L. 28 AD INCASSO DA APPLICARE AL FIANCO**

DOTATA DI INTERRUTTORE ED ALIMENTATORE 5W/12V



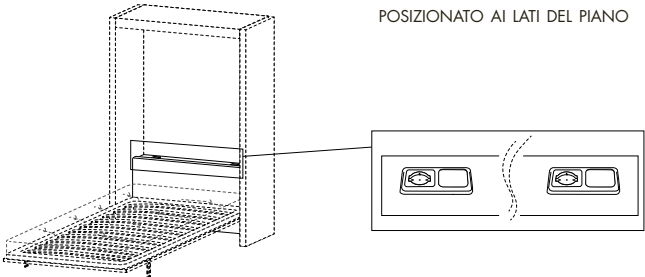
**Nr. 2 PER CONTENITORE PER ELEMENTI CON RETE L. 160**

POSIZIONAMENTO SUL FIANCO DX  
INDICARE SE DIVERSA POSIZIONE

Pz. 2  
C4Y01005  
PREZZO 256

**PRESA E DEVIATORE AD INCASSO COMPLETO DI CAMBAGGIO PER CONTENITORE**

PRESA 10/16A 250V – INTERRUTTORE 16A 220V  
PER ELEMENTI P. 48/60,8



**Nr. 2 PER CONTENITORE PER ELEMENTI CON RETE L. 160**

POSIZIONATO AI LATI DEL PIANO

Pz. 2  
C4Y01001  
PREZZO 206



NIKAI

SISTEMA A SCOMPARSA  
ORIZZONTALE

NIKAI




# SISTEMA NIKAI – NIKAI UP – NIKAI ARMADIO

MECCANISMO TUTELATO DA BREVETTO

SISTEMA PER LETTO A SCOMPARSA ORIZZONTALE

IL SISTEMA NIKAI RACCHIUDE UN LETTO ORIZZONTALE SINGOLO A SCOMPARSA DA 90, 120, 140 O DUE LETTI A CASTELLO A SCOMPARSA NELLA VERSIONE UP  
L' APERTURA DELLA RETE È ASSISTITA DAL MECCANISMO IN MODO DA EVITARE LA CADUTA VIOLENTA. IL MECCANISMO INOLTRE, NELLA POSIZIONE DI CHIUSURA, PREVIENE L' APERTURA ACCIDENTALE

TELAIO RETE E MECCANISMO VERNICIATI GRIGIO SCURO PER FINITURE VEDI PAG 8 – 9



GRIGIO SCURO

**UTILIZZABILI MATERASSI**

PER IL BUON FUNZIONAMENTO DEI MECCANISMI SI CONSIGLIANO I SEGUENTI TIPI DI MATERASSI: 190 x 90 (15/147 KG) – 190 x 120 (25/27 KG) – 190 x 140 (30/32 KG)  
ALTEZZA MAX. MATERASSI: 18/20

**MONTAGGIO:**

IL PRODOTTO VIENE FORNITO SMONTATO COMPLETO DI ISTRUZIONI DI MONTAGGIO  
È OBBLIGATORIO L' ANCORAGGIO A MURO CON L' APPOSITA FERRAMENTA IN DOTAZIONE, L' ANCORAGGIO A PARETI DI CARTONGESSO NON GARANTISCE LA SICUREZZA DI TENUTA  
IL MONTAGGIO E COLLAUDO SONO AD ESCLUSIVO CARICO DELL' INSTALLATORE  
PORTATA MAX DEL LETTO KG 150

N.B.: NON SONO POSSIBILI RIDUZIONI A MISURA



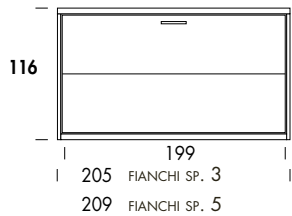


# SISTEMA NIKAI – NIKAI UP – NIKAI ARMADIO

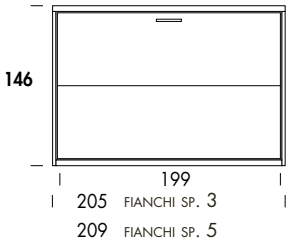
MECCANISMO TUTELATO DA BREVETTO

## ELEMENTO NIKAI PER LIBERA INSTALLAZIONE (TOP SP. 5)

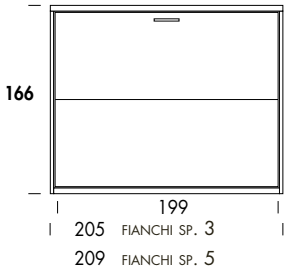
NIKAI 90



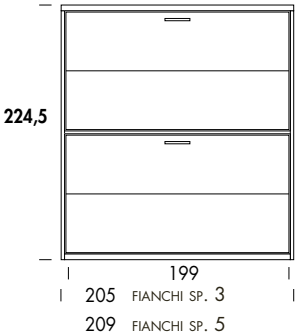
NIKAI 120



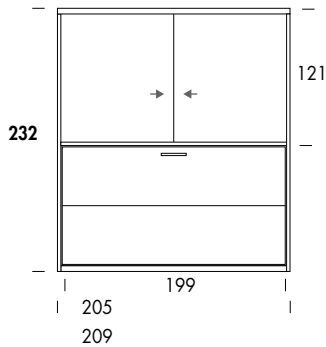
NIKAI 140



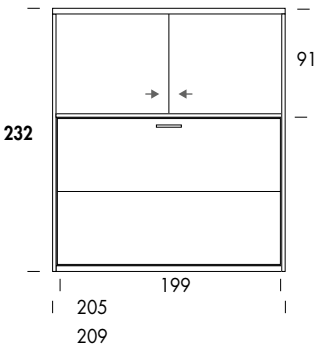
NIKAI UP



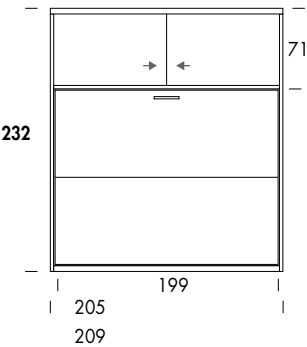
NIKAI 90 ARMADIO




NIKAI 120 ARMADIO



NIKAI 140 ARMADIO



ELEMENTO NIKAI PER INTEGRAZIONE A SPALLA  
(SOLO CON FIANCHI Sp. 3)

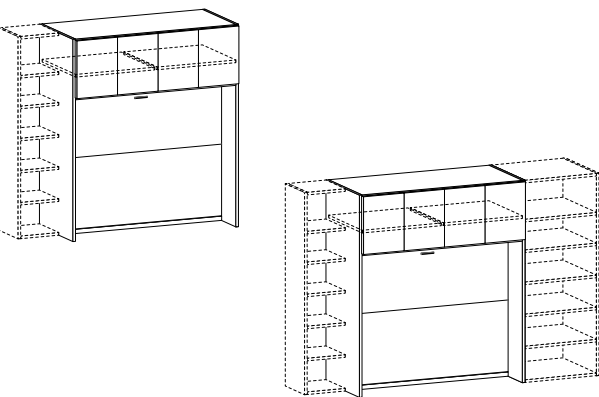
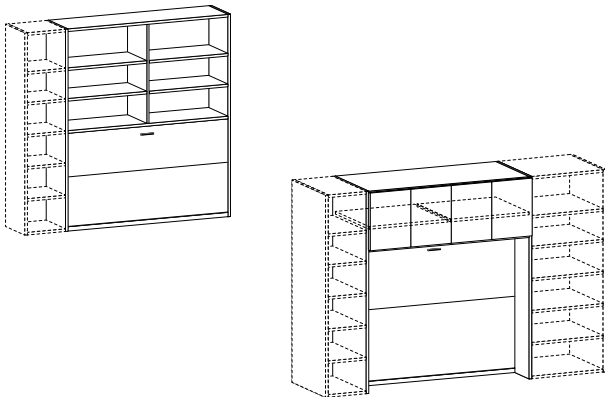

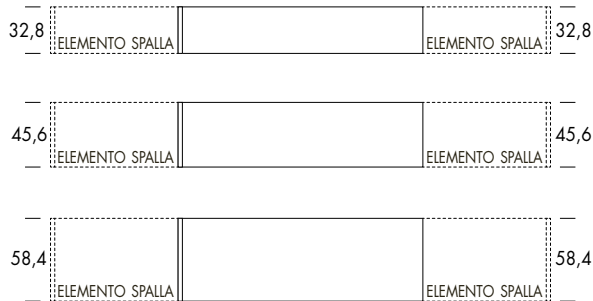


# SISTEMA NIKAI – NIKAI UP – NIKAI ARMADIO

MECCANISMO TUTELATO DA BREVETTO

## ESEMPIO DI UTILIZZO INTEGRAZIONE A SPALLA

NEI NIKAI90, NIKAI 140 E NIKAI UP IL CAMBIO DI PROFONDITÀ È SOLO SUL MOBILE PONTE, IL MOBILE DEL LETTO RESTA SEMPRE IN PROFONDITÀ 32,8 CM

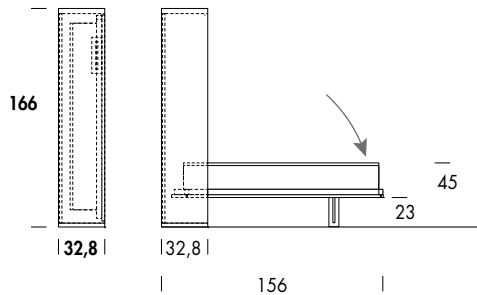
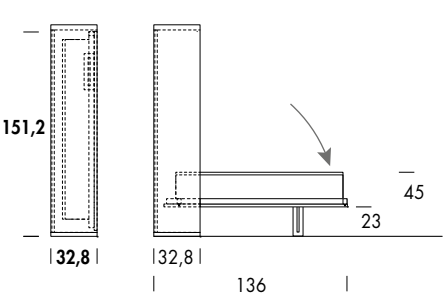
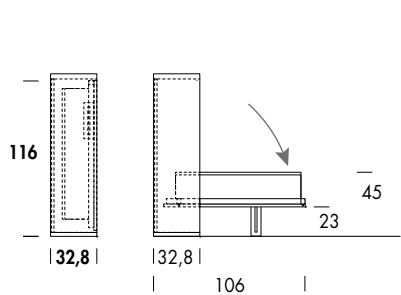


## MODULARITÀ PROFONDITÀ NIKAI LIBERA INSTALLAZIONE E NIKAI INTEGRAZIONE

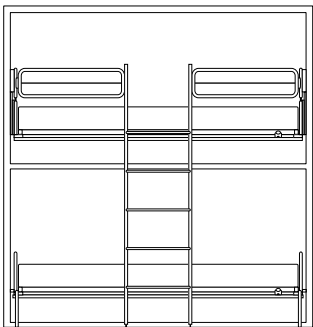
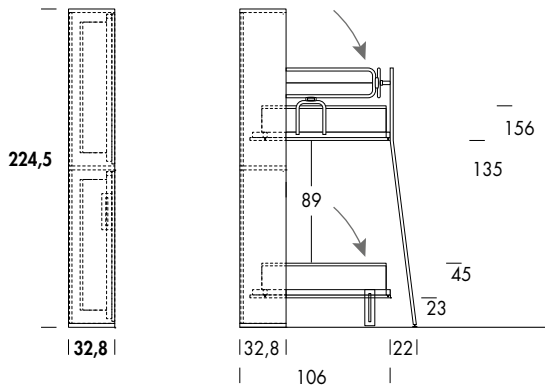
NIKAI 90  
RETE 90 x 190

NIKAI 120  
RETE 120 x 190

NIKAI 140  
RETE 140 x 190



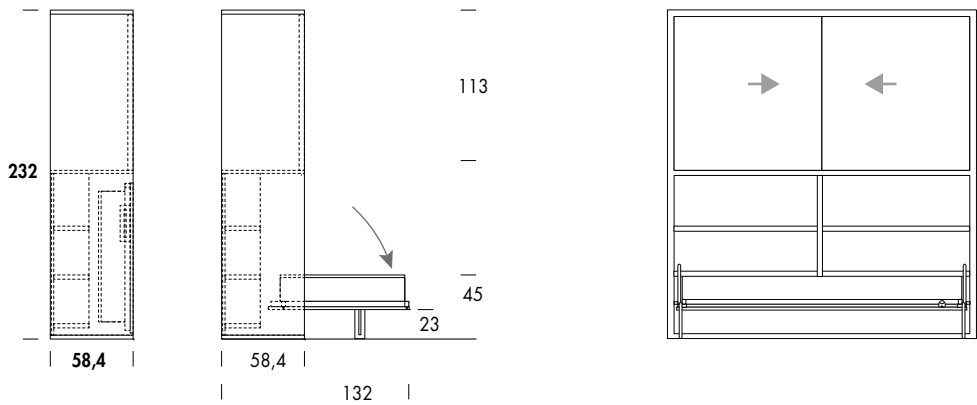
NIKAI UP  
RETE 90 x 190



MODULARITÀ PROFONDITÀ NIKAI LIBERA INSTALLAZIONE E NIKAI INTEGRAZIONE

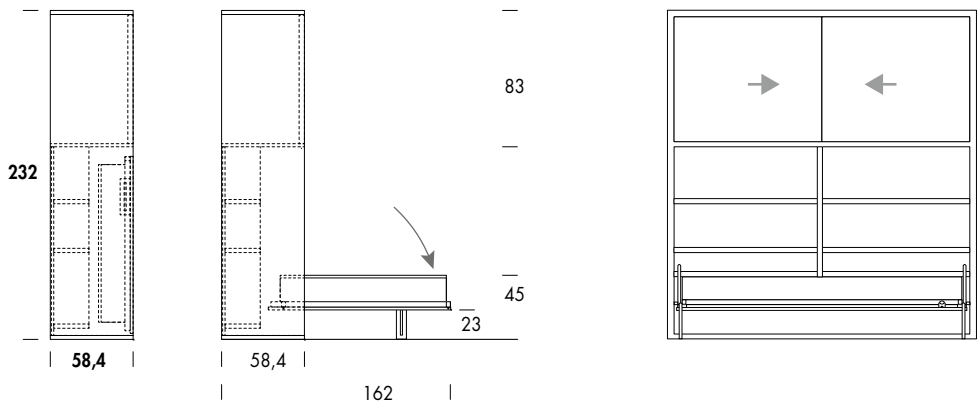
NIKAI 90 ARMADIO

RETE 90 x 190



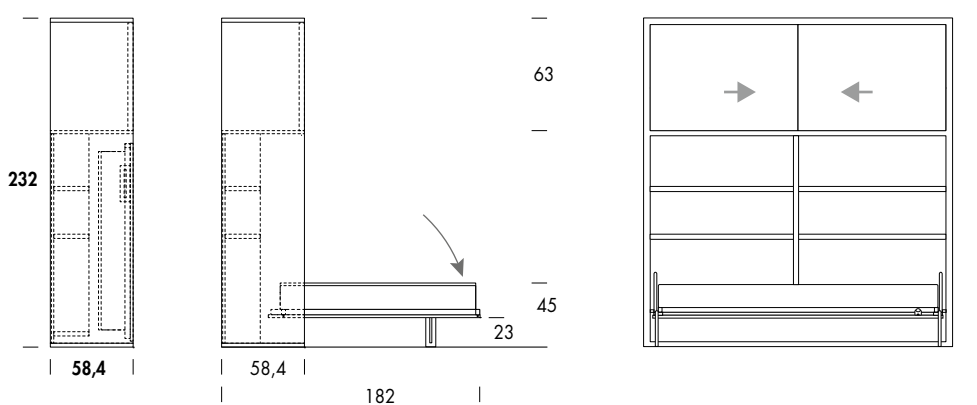
NIKAI 120 ARMADIO

RETE 120 x 190



NIKAI 90 ARMADIO

RETE 140 x 190



SISTEMA NIKAI 90, NIKAI 120, NIKAI 140 E NIKAI UP – LIBERA INSTALLAZIONE

PREZZO A: SCOCCA MELAMINICO – FRONTALI MELAMINICO  
PREZZO B: SCOCCA MELAMINICO – FRONTALI LACCATO  
PREZZO C: SCOCCA LACCATO – FRONTALI LACCATO

NIKAI 90

P. 32,8

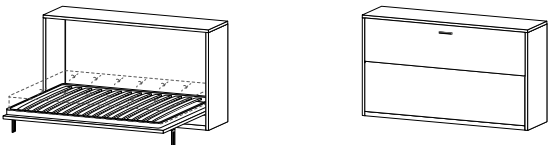
FRONTALE RETE DISPONIBILE CON MANIGLIE: C24 / C25 / C29 / C28 / C36

OPTIONAL: CARTER DI COPERTURA MECCANISMI A PISTONI COD.

€ 167 (PER UTILIZZO VEDI PAG 122)

RETE  
90x190

H. 116



C4Y20000

FIANCHI SP. 3

PREZZO A	1.445
PREZZO B	1.653
PREZZO C	1.974

L. 205

C4Y20004

FIANCHI SP. 5

PREZZO A	1.533
PREZZO B	1.741
PREZZO C	2.062

L. 209

NIKAI 120

P. 32,8

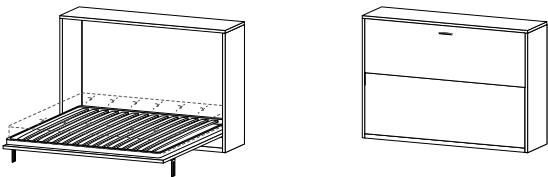
FRONTALE RETE DISPONIBILE CON MANIGLIE: C24 / C25 / C29 / C28 / C36

OPTIONAL: CARTER DI COPERTURA MECCANISMI A PISTONI COD.

€ 167 (PER UTILIZZO VEDI PAG 122)

RETE  
120x190

H. 146



C4Y20050

FIANCHI SP. 3

PREZZO A	1.876
PREZZO B	2.186
PREZZO C	2.565

L. 205

C4Y20054

FIANCHI SP. 5

PREZZO A	1.974
PREZZO B	2.284
PREZZO C	2.663

L. 209

MAGGIORAZIONI

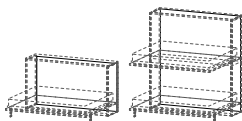
LACCATURA SCHIENALE INTERNO

MAGGIORAZIONI

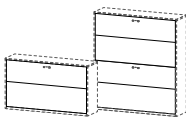
LACCATURA PANNELLO FRONTALE IN LEGNO

MAGGIORAZIONI

RETE SUPERIORE RIBALTABILE PER RIFACIMENTO LETTO



PER NIKAI 90	€ 110
PER NIKAI 120	€ 146
PER NIKAI 140	€ 162
PER NIKAI UP	€ 220



2 PANNELLI	4 PANNELLI	PER NIKAI 90 (CAD.)	€ 104
		PER NIKAI 120 (CAD.)	€ 155
		PER NIKAI 140 (CAD.)	€ 155
		PER NIKAI UP (CAD.)	€ 104



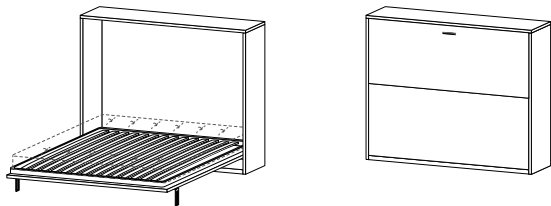
PER NIKAI UP € 122

Nikai 140

RETE  
140x190

P. 32,8  
FRONTALE RETE DISPONIBILE CON MANIGLIE: C24 / C25 / C29 / C28 / C36  
DI SERIE: CARTER DI COPERTURA MECCANISMI A PISTONI COMPRESI

H. 166



FIANCHI SP. 3

L. 205

C4Y20100

PREZZO A	2.485
PREZZO B	2.795
PREZZO C	3.204

FIANCHI SP. 5

L. 209

C4Y20104

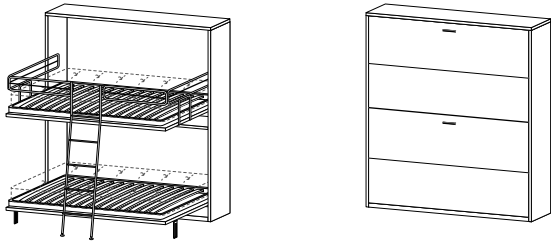
PREZZO A	2.597
PREZZO B	2.907
PREZZO C	3.316

Nikai Up

RETE  
90x190

P. 32,8  
FRONTALE RETE DISPONIBILE CON MANIGLIE: C24 / C25 / C29 / C28 / C36  
OPTIONAL: CARTER DI COPERTURA MECCANISMI A PISTONI COD. € 334 (PER UTILIZZO VEDI PAG 122)

H. 224,5



FIANCHI SP. 3

L. 205

C4Y20200

PREZZO A	3.438
PREZZO B	3.854
PREZZO C	4.428

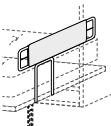
FIANCHI SP. 5

L. 209

C4Y20204

PREZZO A	3.546
PREZZO B	3.962
PREZZO C	4.536

TESTIERA RECLINABILE CON CUFFIA IN TESSUTO PER LETTO INFERIORE (OPTIONAL)  
PER VARIANTI TESSUTO CUFFIA DI RIVESTIMENTO VEDI PAG 10

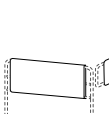
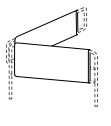


TESSUTO  
PREZZO

RETE 90	CAT. A	CAT. B
C4Y10360	417	450

RETE 140	CAT. A	CAT. B
C4Y10361	420	453

KIT CUFFIE DI RIFERIMENTO IN TESSUTO PER PROTEZIONI RETE SUPERIORE  
PER VARIANTI TESSUTO CUFFIA DI RIVESTIMENTO VEDI PAG 10



TESSUTO  
PREZZO

RETE 90	CAT. A	CAT. B
C4Y10365	344	410

# SISTEMA NIKAI ARMADIO – LIBERA INSTALLAZIONE

PREZZO A: SCOCCA MELAMINICO – FRONTALI MELAMINICO  
PREZZO B: SCOCCA MELAMINICO – FRONTALI LACCATO  
PREZZO C: SCOCCA LACCATO – FRONTALI LACCATO

## NIKAI 90 ARMADIO

P. 58,4

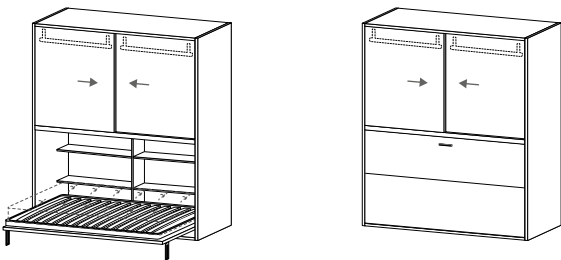
FRONTALE RETE DISPONIBILE CON MANIGLIE: C24 / C25 / C29 / C28 / C36

OPTIONAL: CARTER DI COPERTURA MECCANISMI A PISTONI COD.

€ 167 (PER UTILIZZO VEDI PAG 122)

RETE  
90x190

H. 232



FIANCHI SP. 3

C4Y20020

L. 205

PREZZO A  
PREZZO B  
PREZZO C

2.655  
3.099  
4.184

FIANCHI SP. 5

C4Y20024

L. 209

PREZZO A  
PREZZO B  
PREZZO C

2.835  
3.279  
4.366

## NIKAI 120 ARMADIO

P. 58,4

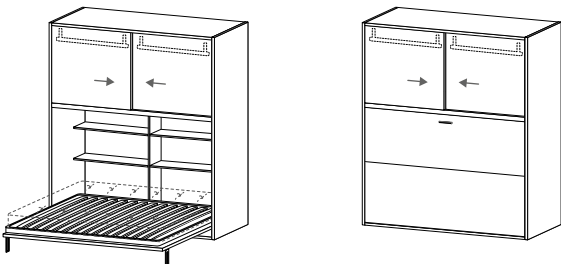
FRONTALE RETE DISPONIBILE CON MANIGLIE: C24 / C25 / C29 / C28 / C36

OPTIONAL: CARTER DI COPERTURA MECCANISMI A PISTONI COD.

€ 167 (PER UTILIZZO VEDI PAG 122)

RETE  
120x190

H. 232



FIANCHI SP. 3

C4Y20070

L. 205

PREZZO A  
PREZZO B  
PREZZO C

2.981  
3.451  
4.524

FIANCHI SP. 5

C4Y20074

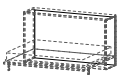
L. 209

PREZZO A  
PREZZO B  
PREZZO C

3.161  
3.631  
4.706

### MAGGIORAZIONI

LACCATURA SCHIENALE INTERNO

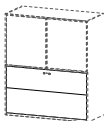


PER NIKAI 90 ARMADIO  
PER NIKAI 120 ARMADIO  
PER NIKAI 140 ARMADIO

€ 110  
€ 146  
€ 162

### MAGGIORAZIONI

LACCATURA PANNELLO FRONTALE IN LEGNO



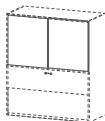
2 PANNELLI

PER NIKAI 90 ARMADIO (CAD.)  
PER NIKAI 120 ARMADIO (CAD.)  
PER NIKAI 140 ARMADIO (CAD.)

€ 104  
€ 155  
€ 155

### MAGGIORAZIONI

ANTE SCORREVOLI LEGNO



PER NIKAI 90 ARMADIO (CAD.)  
PER NIKAI 120 ARMADIO (CAD.)  
PER NIKAI 140 ARMADIO (CAD.)

€ 118  
€ 80  
€ 64

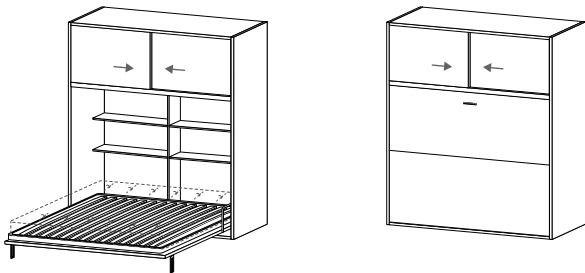
# Nikai 140 ARMADIO

P. 32,8

FRONTALE RETE DISPONIBILE CON MANIGLIE: C24 / C25 / C29 / C28 / C36  
DI SERIE: CARTER DI COPERTURA MECCANISMI A PISTONI COMPRESI

RETE  
140x190

H. 232



FIANCHI SP. 3

C4Y20120

L. 205

PREZZO A	3.543
PREZZO B	3.981
PREZZO C	5.050

FIANCHI SP. 5

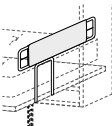
C4Y20124

L. 209

PREZZO A	3.723
PREZZO B	4.161
PREZZO C	5.232

## TESTIERA RECLINABILE CON CUFFIA IN TESSUTO PER LETTO INFERIORE (OPTIONAL)

PER VARIANTI TESSUTO CUFFIA DI RIVESTIMENTO VEDI PAG 10



RETE 90  
C4Y10360

RETE 140  
C4Y10361

TESSUTO	CAT. A	CAT. B	CAT. A	CAT. B
PREZZO	417	450	420	453



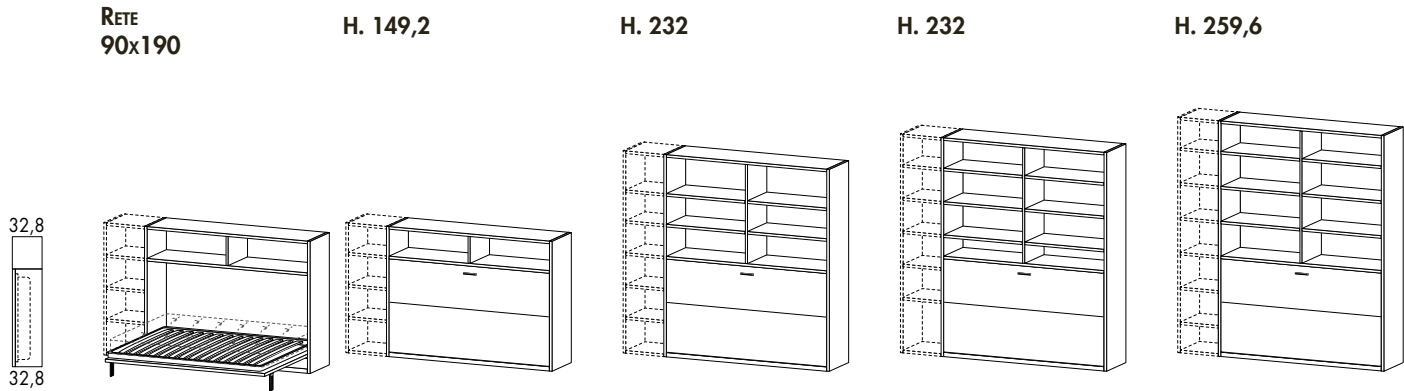
# SISTEMA NIKAI 90 – PER INTEGRAZIONE A SPALLA

PREZZO A: SCOCCA MELAMINICO – FRONTALI MELAMINICO  
PREZZO B: SCOCCA MELAMINICO – FRONTALI LACCATO  
PREZZO C: SCOCCA LACCATO – FRONTALI LACCATO

PONTE P. 32,8  
LETTO P. 32,8

FRONTALE RETE DISPONIBILE CON MANIGLIE: C24 / C25 / C29 / C28 / C36  
OPTIONAL: CARTER DI COPERTURA MECCANISMI A PISTONI COD.

€ 167 (PER UTILIZZO VEDI PAG 122)



FIANCHI SP. 3  
L. 205

PREZZO A  
PREZZO B  
PREZZO C

C4Y25000  
1.727  
1.935  
2.394

C4Y21000  
2.091  
2.299  
3.055

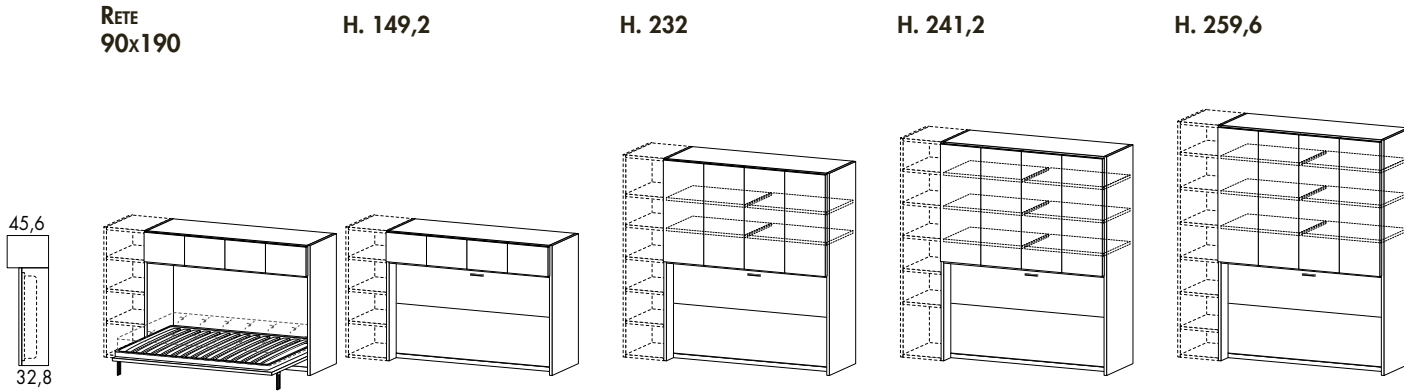
C4Y22000  
2.189  
2.397  
3.231

C4Y23000  
2.212  
2.420  
3.293

PONTE P. 45,6  
LETTO P. 32,8

FRONTALE RETE DISPONIBILE CON MANIGLIE: C24 / C25 / C29 / C28 / C36  
OPTIONAL: CARTER DI COPERTURA MECCANISMI A PISTONI COD.

€ 167 (PER UTILIZZO VEDI PAG 122)



FIANCHI SP. 3  
L. 205

PREZZO A  
PREZZO B  
PREZZO C

C4Y25010  
2.010  
2.298  
2.855

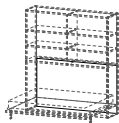
C4Y21010  
2.557  
3.013  
3.951

C4Y22010  
2.678  
3.162  
4.210

C4Y23010  
2.772  
3.292  
4.383

## MAGGIORAZIONI

LACCATURA SCHIENALE INTERNO



PER NIKAI 90

€ 110

## MAGGIORAZIONI

LACCATURA PANNELLO FRONTALE IN LEGNO



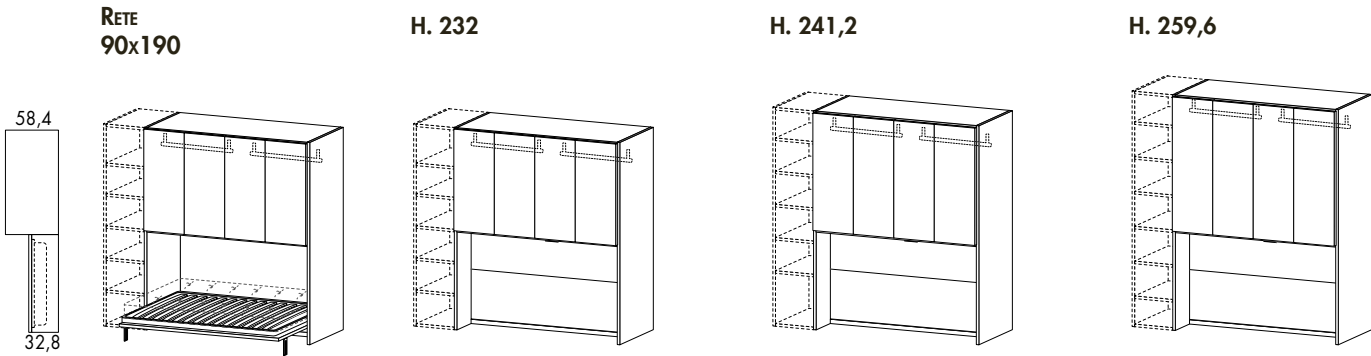
2 PANNELLI

PER NIKAI 90 (CAD.)

€ 104

PONTE P. 58,4  
LETTO P. 32,8

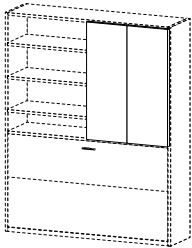
FRONTALE RETE DISPONIBILE CON MANIGLIE: C24 / C25 / C29 / C28 / C36  
OPTIONAL: CARTER DI COPERTURA MECCANISMI A PISTONI Cod. € 167 (PER UTILIZZO VEDI PAG 122)



FIANCHI SP. 3  
L. 205

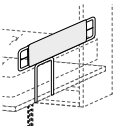
	C4Y21020	C4Y22020	C4Y23020
PREZZO A	2.474	2.489	2.591
PREZZO B	2.930	2.973	3.111
PREZZO C	3.823	3.890	4.080

COPPIA ANTE SP. 2,2 PER VANO PONTE  
DOTATE DI CHIUSURA AMMORTIZZATA E SU PROF. 58,4 CON BATTUTA PARAPOLVERE



	PER NIKAI 90 H. 149,2	PER NIKAI 90 H. 232	PER NIKAI 90 H. 241,2	PER NIKAI 90 H. 259,6
	C4Y10440	C4Y10456	C4Y10457	C4Y10459
MELAMINICO	112	184	188	222
LACCATO	152	308	326	378

TESTIERA RECLINABILE CON CUFFIA IN TESSUTO PER LETTO INFERIORE (OPTIONAL)  
PER VARIANTI TESSUTO CUFFIA DI RIVESTIMENTO VEDI PAG 10



	RETE 90	RETE 140
	C4Y10360	C4Y10361
TESSUTO	CAT. A	CAT. B
PREZZO	417	450
	CAT. A	CAT. B
	420	453

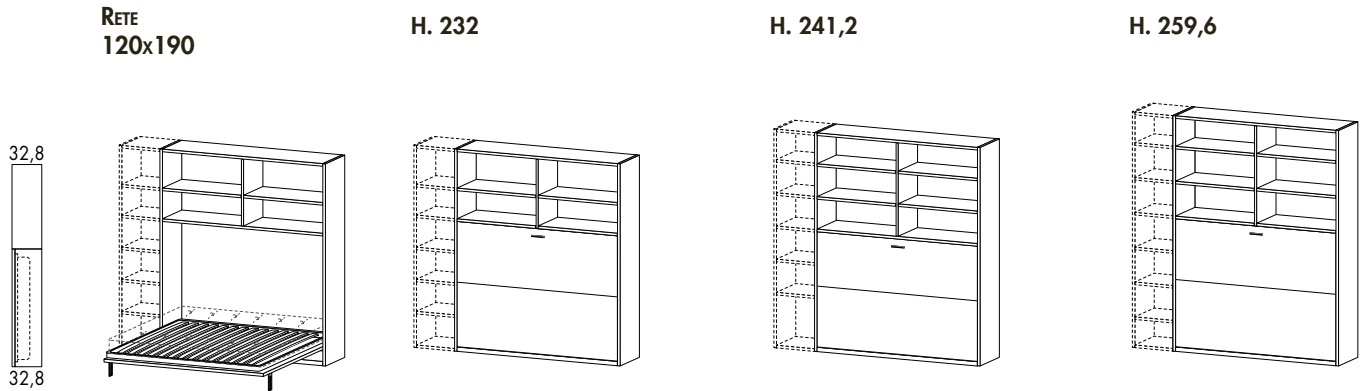
# SISTEMA NIKAI 120 – PER INTEGRAZIONE A SPALLA

PREZZO A: SCOCCA MELAMINICO – FRONTALI MELAMINICO  
PREZZO B: SCOCCA MELAMINICO – FRONTALI LACCATO  
PREZZO C: SCOCCA LACCATO – FRONTALI LACCATO

PONTE P. 32,8  
LETTO P. 32,8

FRONTALE RETE DISPONIBILE CON MANIGLIE: C24 / C25 / C29 / C28 / C36  
OPTIONAL: CARTER DI COPERTURA MECCANISMI A PISTONI COD.

€ 167 (PER UTILIZZO VEDI PAG 122)



FIANCHI SP. 3  
L. 205

PREZZO A  
PREZZO B  
PREZZO C

C4Y21050  
2.379  
2.689  
3.364

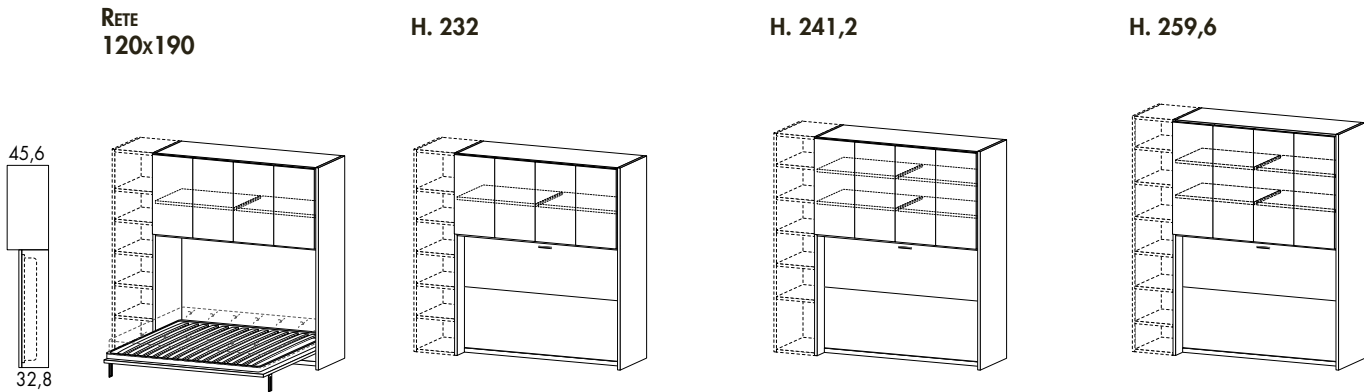
C4Y22050  
2.396  
2.706  
3.409

C4Y23050  
2.514  
2.824  
3.632

PONTE P. 45,6  
LETTO P. 32,8

FRONTALE RETE DISPONIBILE CON MANIGLIE: C24 / C25 / C29 / C28 / C36  
OPTIONAL: CARTER DI COPERTURA MECCANISMI A PISTONI COD.

€ 167 (PER UTILIZZO VEDI PAG 122)



L. 205

PREZZO A  
PREZZO B  
PREZZO C

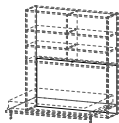
C4Y21060  
2.779  
3.265  
4.091

C4Y22060  
2.808  
3.314  
4.172

C4Y23060  
2.970  
3.520  
4.515

## MAGGIORAZIONI

LACCATURA SCHIENALE INTERNO



PER NIKAI 120

€ 146

## MAGGIORAZIONI

LACCATURA PANNELLO FRONTALE IN LEGNO



2 PANNELLI

PER NIKAI 120 ARMADIO

€ 155

PONTE P. 58,4  
LETTO P. 32,8

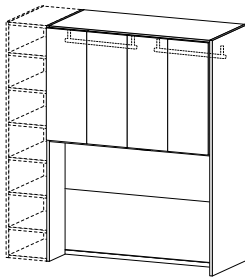
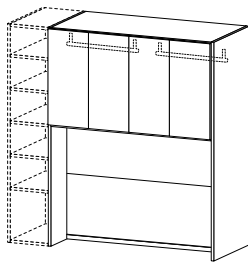
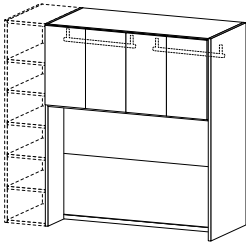
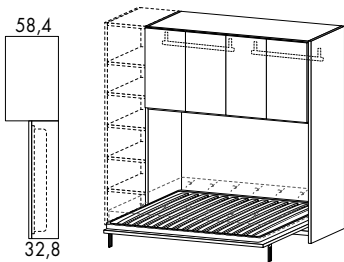
FRONTALE RETE DISPONIBILE CON MANIGLIE: C24 / C25 / C29 / C28 / C36  
OPTIONAL: CARTER DI COPERTURA MECCANISMI A PISTONI Cod. € 167 (PER UTILIZZO VEDI PAG 122)

RETE  
120x190

H. 232

H. 241,2

H. 259,6



C4Y21070

C4Y22070

C4Y23070

PREZZO A  
PREZZO B  
PREZZO C

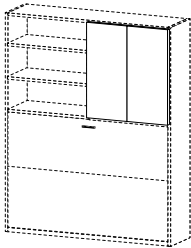
2.879  
3.365  
4.342

2.911  
3.417  
4.428

2.893  
3.443  
4.397

L. 205

COPPIA ANTE SP. 2,2 PER VANO PONTE  
DOTATE DI CHIUSURA AMMORTIZZATA E SU PROF. 58,4 CON BATTUTA PARAPOLVERE



PER NIKAI 120 H. 232

PER NIKAI 120 H. 241,2

PER NIKAI 120 H. 259,6

C4Y10446

C4Y10447

C4Y10449

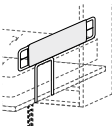
MELAMINICO  
LACCATO

160  
248

166  
264

178  
298

TESTIERA RECLINABILE CON CUFFIA IN TESSUTO PER LETTO INFERIORE (OPTIONAL)  
PER VARIANTI TESSUTO CUFFIA DI RIVESTIMENTO VEDI CARTELLA TESSUTI



RETE 90

RETE 140

C4Y10360

C4Y10361

TESSUTO  
PREZZO

CAT. A  
417

CAT. B  
450

CAT. A  
420

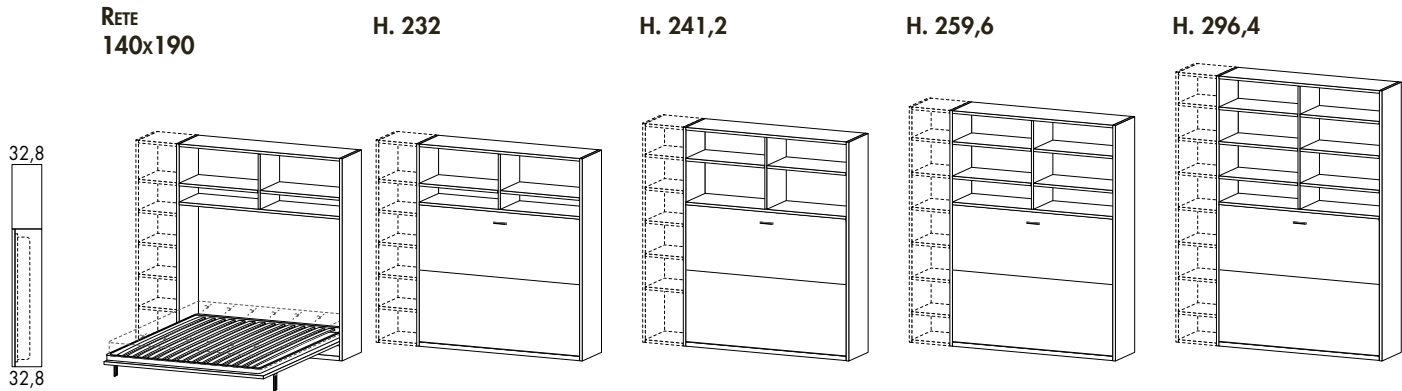
CAT. B  
453

# SISTEMA NIKAI 140 – PER INTEGRAZIONE A SPALLA

PREZZO A: SCOCCA MELAMINICO – FRONTALI MELAMINICO  
PREZZO B: SCOCCA MELAMINICO – FRONTALI LACCATO  
PREZZO C: SCOCCA LACCATO – FRONTALI LACCATO

PONTE P. 32,8  
LETTO P. 32,8

FRONTALE RETE DISPONIBILE CON MANIGLIE: C24 / C25 / C29 / C28 / C36  
DI SERIE: CARTER DI COPERTURA MECCANISMI A PISTONI COMPRESI



FIANCHI SP. 3  
L. 205

PREZZO A  
PREZZO B  
PREZZO C

C4Y21100  
2.973  
3.283  
3.959

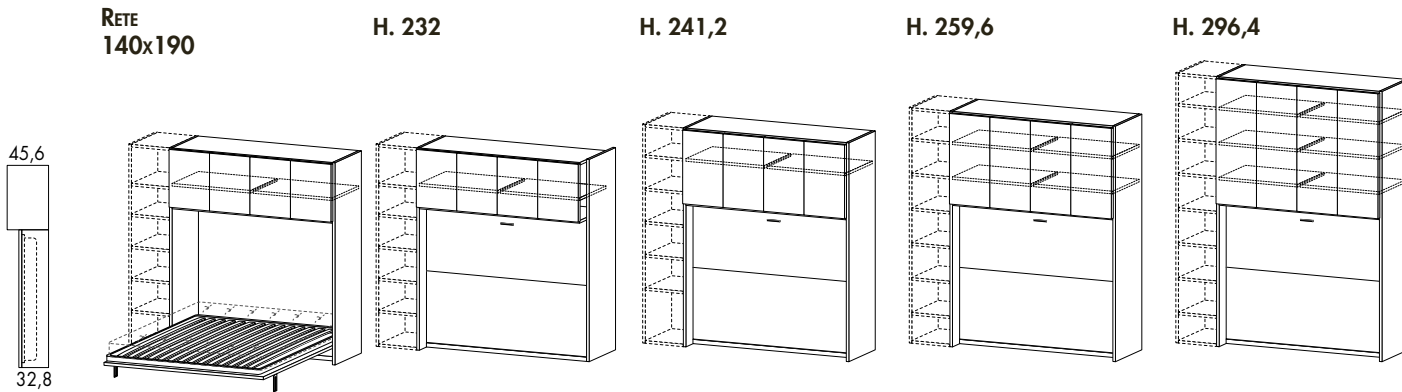
C4Y22100  
2.980  
3.290  
3.982

C4Y23100  
3.095  
3.405  
4.200

C4Y24100  
3.254  
3.564  
4.498

PONTE P. 45,6  
LETTO P. 32,8

FRONTALE RETE DISPONIBILE CON MANIGLIE: C24 / C25 / C29 / C28 / C36  
DI SERIE: CARTER DI COPERTURA MECCANISMI A PISTONI COMPRESI



FIANCHI SP. 3  
L. 205

PREZZO A  
PREZZO B  
PREZZO C

C4Y21110  
3.333  
3.795  
4.620

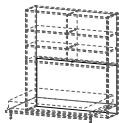
C4Y22110  
3.368  
3.846  
4.694

C4Y23110  
3.523  
4.037  
5.019

C4Y24110  
3.779  
4.373  
5.531

## MAGGIORAZIONI

LACCATURA SCHIENALE INTERNO



PER NIKAI 140

€ 162

## MAGGIORAZIONI

LACCATURA PANNELLO FRONTALE IN LEGNO



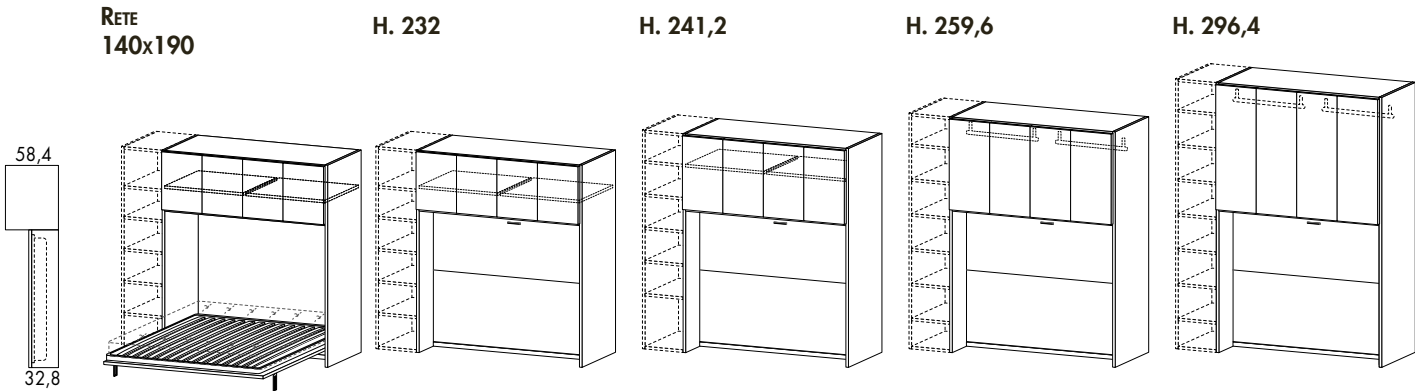
2 PANNELLI

PER NIKAI 140 (CAD.)

€ 155

PONTE P. 58,4  
LETTO P. 32,8

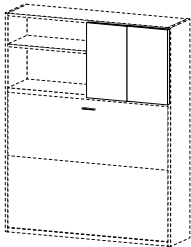
FRONTALE RETE DISPONIBILE CON MANIGLIE: C24 / C25 / C29 / C28 / C36  
DI SERIE: CARTER DI COPERTURA MECCANISMI A PISTONI COMPRESI



FIANCHI SP. 3  
L. 205

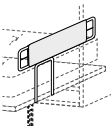
	C4Y21120	C4Y22120	C4Y23120	C4Y24120
PREZZO A	3.431	3.468	3.446	3.589
PREZZO B	3.893	3.946	3.960	4.183
PREZZO C	4.867	4.944	4.900	5.227

COPPIA ANTE SP. 2,2 PER VANO PONTE  
DOTATE DI CHIUSURA AMMORTIZZATA E SU PROF. 58,4 CON BATTUTA PARAPOLVERE



	PER NIKAI 140 H. 232	PER NIKAI 140 H. 241,2	PER NIKAI 140 H. 259,6	PER NIKAI 140 H. 296,4
	C4Y10452	C4Y10454	C4Y10455	C4Y10458
MELAMINICO	140	154	166	204
LACCATO	216	238	268	346

TESTIERA RECLINABILE CON CUFFIA IN TESSUTO PER LETTO INFERIORE (OPTIONAL)  
PER VARIANTI TESSUTO CUFFIA DI RIVESTIMENTO VEDI CARTELLA TESSUTI



	RETE 90	RETE 140
	C4Y10360	C4Y10361
TESSUTO	CAT. A	CAT. B
PREZZO	417	450
	CAT. A	CAT. B
	420	453

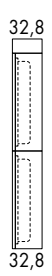
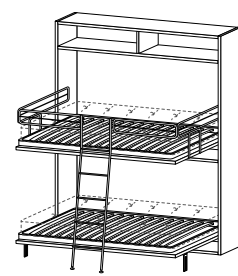
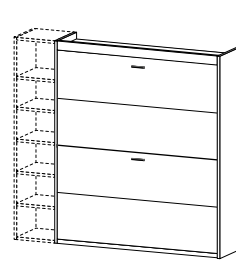
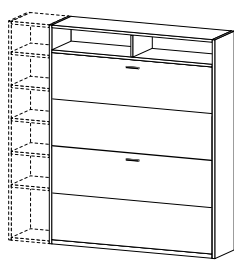
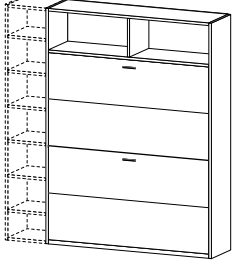
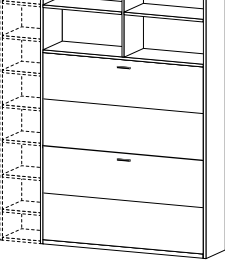
# SISTEMA NIKAI UP – PER INTEGRAZIONE A SPALLA

PREZZO A: SCOCCA MELAMINICO – FRONTALI MELAMINICO  
PREZZO B: SCOCCA MELAMINICO – FRONTALI LACCATO  
PREZZO C: SCOCCA LACCATO – FRONTALI LACCATO

PONTE P. 32,8  
LETTO P. 32,8

FRONTALE RETE DISPONIBILE CON MANIGLIE: C24 / C25 / C29 / C28 / C36  
OPTIONAL: CARTER DI COPERTURA MECCANISMI A PISTONI COD.

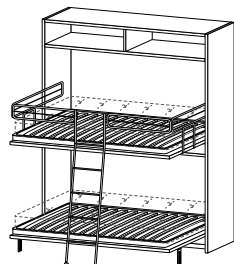
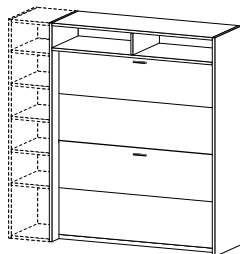
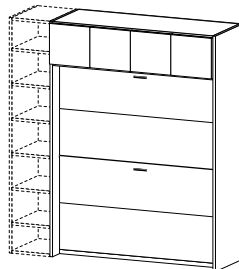
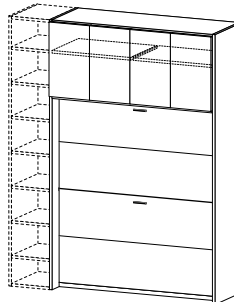
€ 334 (PER UTILIZZO VEDI PAG 122)

RETE 90x190	H. 232	H. 241,2	H. 259,6	H. 296,4		
						
	FIANCHI SP. 3 L. 205					
PREZZO A	PREZZO B	PREZZO C	C4Y21200	C4Y22200	C4Y23200	C4Y24200
			3.379	3.571	3.578	3.732
			3.822	3.987	3.994	4.148
			4.404	4.664	4.712	5.005

PONTE P. 45,6  
LETTO P. 32,8

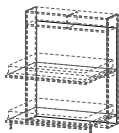
FRONTALE RETE DISPONIBILE CON MANIGLIE: C24 / C25 / C29 / C28 / C36  
OPTIONAL: CARTER DI COPERTURA MECCANISMI A PISTONI COD.

€ 334 (PER UTILIZZO VEDI PAG 122)

RETE 90x190		H. 241,2	H. 259,6	H. 296,4
<div>45,6</div> <div>32,8</div>				
FIANCHI SP. 3		C4Y22210	C4Y23210	C4Y24210
L. 205		3.635	3.870	4.096
PREZZO A		4.051	4.366	4.672
PREZZO B		4.849	5.211	5.692
PREZZO C				

## MAGGIORAZIONI

LACCATURA SCHIENALE INTERNO



PER NIKAI UP

€ 220

## MAGGIORAZIONI

LACCATURA PANNELLO FRONTALE IN LEGNO

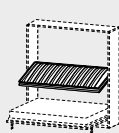


4 PANNELLI

PER NIKAI UP (CAD.)

€ 104

RETE SUPERIORE RIBALTABILE PER RIFACIMENTO LETTO



PER NIKAI UP

€ 122

PONTE P. 58,4  
LETTO P. 32,8

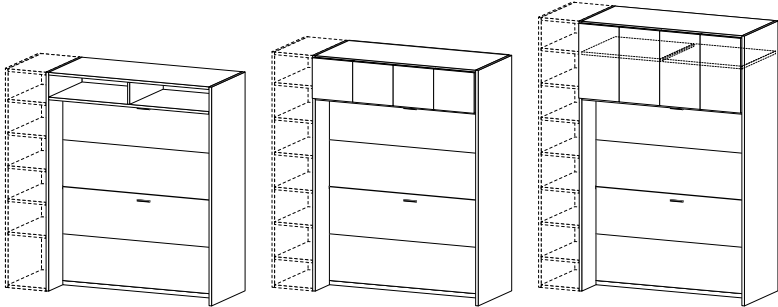
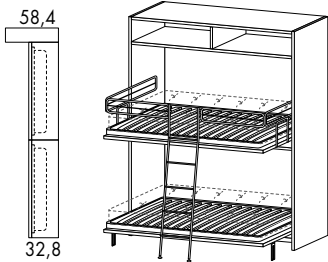
FRONTALE RETE DISPONIBILE CON MANIGLIE: C24 / C25 / C29 / C28 / C36  
OPTIONAL: CARTER DI COPERTURA MECCANISMI A PISTONI COD. € 334 (PER UTILIZZO VEDI PAG 122)

RETE  
90x190

H. 241,2

H. 259,6

H. 296,4



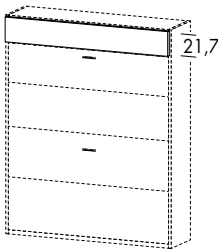
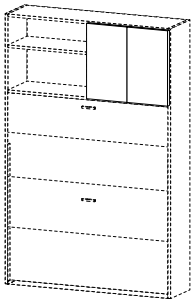
FIANCHI SP. 3  
L. 205

PREZZO A  
PREZZO B  
PREZZO C

C4Y22220	C4Y23220	C4Y24220
3.719	3.961	4.192
4.135	4.457	4.768
5.053	5.428	5.955

COPPIA ANTE SP. 2,2 PER VANO PONTE  
DOTATE DI CHIUSURA AMMORTIZZATA E SU PROF. 58,4 CON BATTUTA PARAPOLVERE

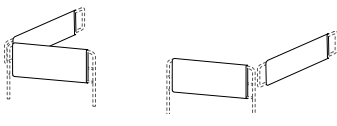
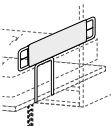
FRONTALE FISSO PER CHIUSURA VANI SUPERIORI



	PER NIKAI UP H. 259,6	PER NIKAI UP H. 296,4	PER NIKAI UP H. 241,2
	C4Y10450	C4Y10453	C4Y10410
MELAMINICO	112	140	51
LACCATO	152	220	95

TESTIERA RECLINABILE CON CUFFIA IN TESSUTO PER LETTO INFERIORE (OPTIONAL)  
PER VARIANTI TESSUTO CUFFIA DI RIVESTIMENTO VEDI CARTELLA TESSUTI

KIT CUFFIE DI RIFERIMENTO IN TESSUTO PER PROTEZIONI RETE SUPERIORE  
PER VARIANTI TESSUTO CUFFIA DI RIVESTIMENTO VEDI CARTELLA TESSUTI



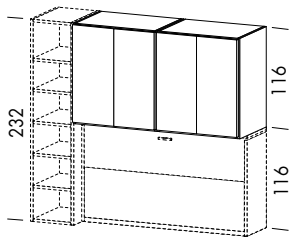
	RETE 90	RETE 140	RETE 90
	C4Y10360	C4Y10361	C4Y10365
TESSUTO	CAT. A	CAT. A	CAT. A
PREZZO	417	420	344
	CAT. B	CAT. B	CAT. B
	450	453	410



# PONTI AUTOPORTANTI BLOK DA SOVRAPPORRE A NIKAI 90

PREZZO A: SCOCCA MELAMINICO – FRONTALI MELAMINICO  
PREZZO B: SCOCCA MELAMINICO – FRONTALI LACCATO  
PREZZO C: SCOCCA LACCATO – FRONTALI LACCATO

## PER ACCOSTO A COLONNE H. 232



H. 116  
P. 47,8

L. 102,5

PER NIKAI 90  
CON FIANCO SP. 3

L. 104,5

PER NIKAI 90  
CON FIANCO SP. 5

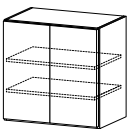
H. 116  
P. 60,6

L. 102,5

PER NIKAI 90  
CON FIANCO SP. 3

L. 104,5

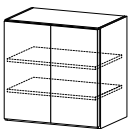
PER NIKAI 90  
CON FIANCO SP. 5



C4Y10903

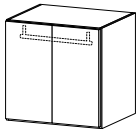
PREZZO A  
PREZZO B  
PREZZO C

622  
746  
1.099



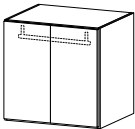
C4Y10913

633  
757  
1.115



C4Y10923

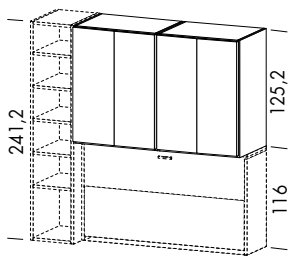
559  
683  
1.004



C4Y10933

564  
688  
1.014

## PER ACCOSTO A COLONNE H. 241,2



H. 125,2  
P. 47,8

L. 102,5

PER NIKAI 90  
CON FIANCO SP. 3

L. 104,5

PER NIKAI 90  
CON FIANCO SP. 5

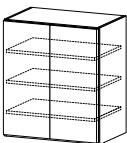
H. 125,2  
P. 60,6

L. 102,5

PER NIKAI 90  
CON FIANCO SP. 3

L. 104,5

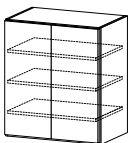
PER NIKAI 90  
CON FIANCO SP. 5



C4Y10904

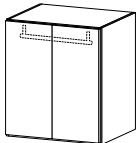
PREZZO A  
PREZZO B  
PREZZO C

693  
827  
1.237



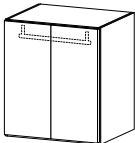
C4Y10914

707  
845  
1.260



C4Y10924

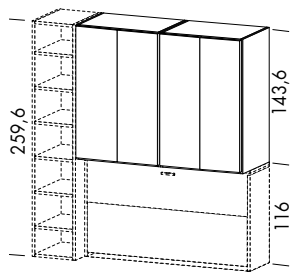
577  
711  
1.045



C4Y10934

582  
720  
1.059

PER ACCOSTO A COLONNE H. 259,6



H. 143,6  
P. 47,8

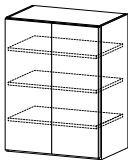
L. 102,5  
PER NIKAI 90  
CON FIANCO SP. 3

L. 104,5  
PER NIKAI 90  
CON FIANCO SP. 5

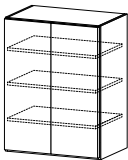
H. 143,6  
P. 60,6

L. 102,5  
PER NIKAI 90  
CON FIANCO SP. 3

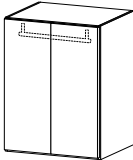
L. 104,5  
PER NIKAI 90  
CON FIANCO SP. 5



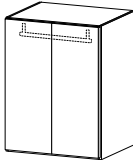
C4Y10905  
PREZZO A 740  
PREZZO B 890  
PREZZO C 1.327



C4Y10915  
754  
910  
1.353



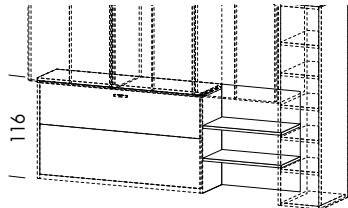
C4Y10925  
626  
776  
1.143



C4Y10935  
631  
787  
1.160

PANNELLO A MURO H. 116 P. 27,3 SOTTOPONTE BLOK

DA ABBINARE A LETTI NIKAI 90  
PANNELLO IN FINITURA MELAMINICO O LACCATO SP. 1,8 CON 2 MENSOLE P. 25 SP. 3 CM



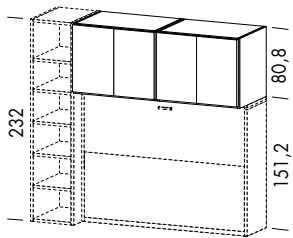
C4Y00730  
L. 102,5 MELAMINICO 274  
LACCATO 390

C4Y00731  
L. 104,5 MELAMINICO 274  
LACCATO 391

# PONTI AUTOPORTANTI BLOK DA SOVRAPPORRE A NIKAI 120

PREZZO A: SCOCCA MELAMINICO – FRONTALI MELAMINICO  
PREZZO B: SCOCCA MELAMINICO – FRONTALI LACCATO  
PREZZO C: SCOCCA LACCATO – FRONTALI LACCATO

## PER ACCOSTO A COLONNE H. 232



H. 80,8  
P. 47,8

L. 102,5

PER NIKAI 90  
CON FIANCO SP. 3

L. 104,5

PER NIKAI 90  
CON FIANCO SP. 5

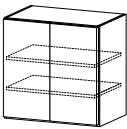
H. 80,8  
P. 60,6

L. 102,5

PER NIKAI 90  
CON FIANCO SP. 3

L. 104,5

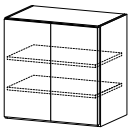
PER NIKAI 90  
CON FIANCO SP. 5



C4Y10906

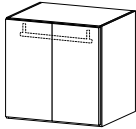
PREZZO A  
PREZZO B  
PREZZO C

525  
609  
864



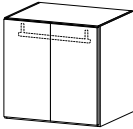
C4Y10916

533  
621  
880



C4Y10926

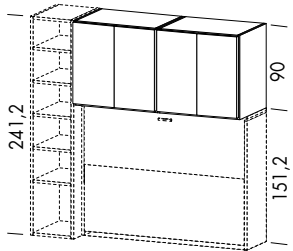
555  
639  
954



C4Y10936

562  
650  
971

## PER ACCOSTO A COLONNE H. 241,2



H. 90  
P. 47,8

L. 102,5

PER NIKAI 90  
CON FIANCO SP. 3

L. 104,5

PER NIKAI 90  
CON FIANCO SP. 5

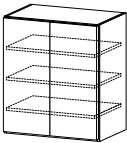
H. 90  
P. 60,6

L. 102,5

PER NIKAI 90  
CON FIANCO SP. 3

L. 104,5

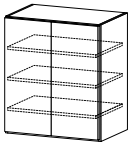
PER NIKAI 90  
CON FIANCO SP. 5



C4Y10907

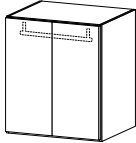
PREZZO A  
PREZZO B  
PREZZO C

589  
687  
999



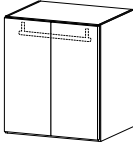
C4Y10917

600  
698  
1.015



C4Y10927

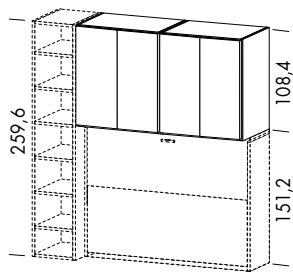
566  
664  
998



C4Y10937

573  
671  
1.012

PER ACCOSTO A COLONNE H. 259,6



H. 108,4  
P. 47,8

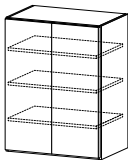
L. 102,5  
PER NIKAI 90  
CON FIANCO SP. 3

L. 104,5  
PER NIKAI 90  
CON FIANCO SP. 5

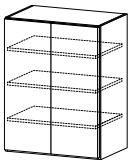
H. 108,4  
P. 60,6

L. 102,5  
PER NIKAI 90  
CON FIANCO SP. 3

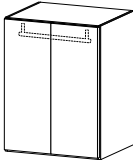
L. 104,5  
PER NIKAI 90  
CON FIANCO SP. 5



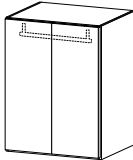
C4Y10908  
PREZZO A 610  
PREZZO B 726  
PREZZO C 1.066



C4Y10918  
621  
737  
1.082



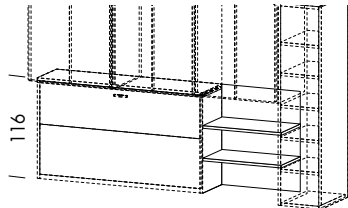
C4Y10928  
547  
663  
973



C4Y10938  
552  
668  
983

PANNELLO A MURO H. 151,2 P. 27,3 SOTTOPONTE BLOK

DA ABBINARE A LETTI NIKAI 120  
PANNELLO IN FINITURA MELAMINICO O LACCATO SP. 1,8 CON 2 MENSOLE P. 25 SP. 3 CM

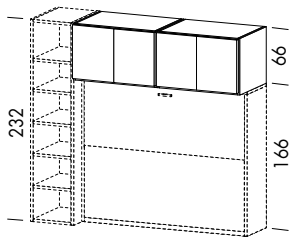


C4Y00732  
L. 102,5 MELAMINICO 377  
LACCATO 520  
C4Y00733  
L. 104,5 MELAMINICO 377  
LACCATO 521

# PONTI AUTOPORTANTI BLOK DA SOVRAPPORRE A NIKAI 140

PREZZO A: SCOCCA MELAMINICO – FRONTALI MELAMINICO  
PREZZO B: SCOCCA MELAMINICO – FRONTALI LACCATO  
PREZZO C: SCOCCA LACCATO – FRONTALI LACCATO

## PER ACCOSTO A COLONNE H. 232



H. 66  
P. 47,8

L. 102,5

PER NIKAI 140  
CON FIANCO SP. 3

L. 104,5

PER NIKAI 140  
CON FIANCO SP. 5

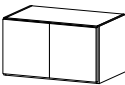
H. 66  
P. 60,6

L. 102,5

PER NIKAI 140  
CON FIANCO SP. 3

L. 104,5

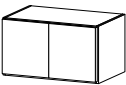
PER NIKAI 140  
CON FIANCO SP. 5



C4Y10900

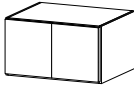
PREZZO A  
PREZZO B  
PREZZO C

491  
563  
796



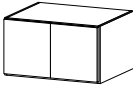
C4Y10910

499  
571  
808



C4Y10920

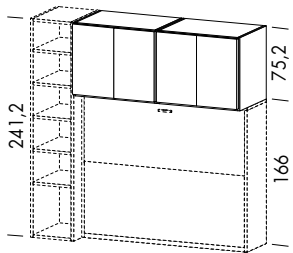
517  
589  
878



C4Y10930

524  
596  
891

## PER ACCOSTO A COLONNE H. 241,2



H. 75,2  
P. 47,8

L. 102,5

PER NIKAI 140  
CON FIANCO SP. 3

L. 104,5

PER NIKAI 140  
CON FIANCO SP. 5

H. 75,2  
P. 60,6

L. 102,5

PER NIKAI 140  
CON FIANCO SP. 3

L. 104,5

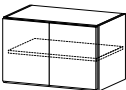
PER NIKAI 140  
CON FIANCO SP. 5



C4Y10901

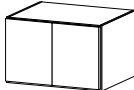
PREZZO A  
PREZZO B  
PREZZO C

515  
595  
843



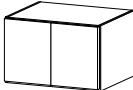
C4Y10911

523  
603  
856



C4Y10921

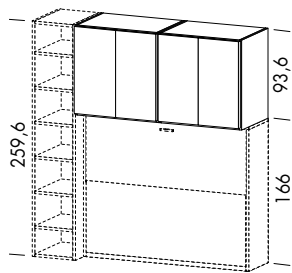
537  
617  
925



C4Y10931

544  
624  
939

PER ACCOSTO A COLONNE H. 259,6



H. 93,6  
P. 47,8

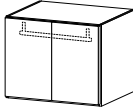
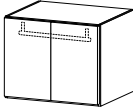
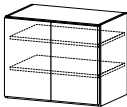
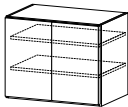
L. 102,5  
PER NIKAI 140  
CON FIANCO SP. 3

L. 104,5  
PER NIKAI 140  
CON FIANCO SP. 5

H. 93,6  
P. 60,6

L. 102,5  
PER NIKAI 140  
CON FIANCO SP. 3

L. 104,5  
PER NIKAI 140  
CON FIANCO SP. 5



C4Y10902  
PREZZO A 589  
PREZZO B 687  
PREZZO C 1.005

C4Y10912  
600  
702  
1.024

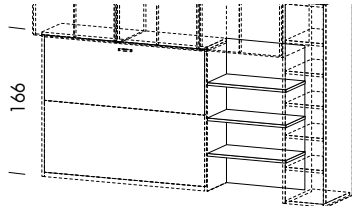
C4Y10922  
526  
624  
908

C4Y10932  
531  
633  
921

PANNELLO A MURO H. 166 P. 27,3 SOTTOPONTE BLOK

DA ABBINARE A LETTI NIKAI 140

PANNELLO IN FINITURA MELAMINICO O LACCATO SP. 1,8 CON 3 MENSOLE P. 25 SP. 3 CM



C4Y00734

L. 102,5 MELAMINICO  
LACCATO

385  
555

C4Y00735

L. 104,5 MELAMINICO  
LACCATO

385  
556



# NIKAI SINCRO

SISTEMA A SCOMPARSA  
ORIZZONTALE

NIKAI SINCRO





# SISTEMA NIKAI SINCRO – NIKAI Up SINCRO – NIKAI SINCRO ARMADIO

MECCANISMO TUTELATO DA BREVETTO

SISTEMA PER LETTO A SCOMPARSA ORIZZONTALE

IL SISTEMA NIKAI SINCRO RACCHIUDE UN LETTO ORIZZONTALE SINGOLO A SCOMPARSA DA 90, 120, 140 O DUE LETTI A CASTELLO A SCOMPARSA NELLA VERSIONE Up, CON UN DIVANO IMBOTTITO INTEGRATO CHE IN FASE DI APERTURA DEL LETTO SI RECLINA AUTOMATICAMENTE SOTTO LO STESSO

L' APERTURA DELLA RETE È ASSISTITA DAL MECCANISMO IN MODO DA EVITARE LA CADUTA VIOLENTA. IL MECCANISMO INOLTRE, NELLA POSIZIONE DI CHIUSURA, PREVIENE L' APERTURA ACCIDENTALE

TELAIO RETE E MECCANISMO VERNICIATI GRIGIO SCURO PER FINITURE VEDI PAG 8 – 9



GRIGIO SCURO

## UTILIZZABILI MATERASSI

PER IL BUON FUNZIONAMENTO DEI MECCANISMI SI CONSIGLIANO I SEGUENTI TIPI DI MATERASSI: 190 x 90 (15/147 KG) – 190 x 120 (25/27 KG) – 190 x 140 (30/32 KG)  
ALTEZZA MAX. MATERASSI: 18/20

## MONTAGGIO:

IL PRODOTTO VIENE FORNITO SMONTATO COMPLETO DI ISTRUZIONI DI MONTAGGIO

È OBBLIGATORIO L' ANCORAGGIO A MURO CON L' APPOSITA FERRAMENTA IN DOTAZIONE, L' ANCORAGGIO A PARETI DI CARTONGESSO NON GARANTISCE LA SICUREZZA DI TENUTA  
IL MONTAGGIO E COLLAUDO SONO AD ESCLUSIVO CARICO DELL' INSTALLATORE

PORTATA MAX DEL LETTO KG 150

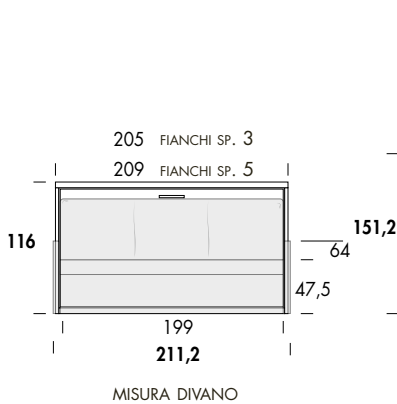
N.B.: NON SONO POSSIBILI RIDUZIONI A MISURA



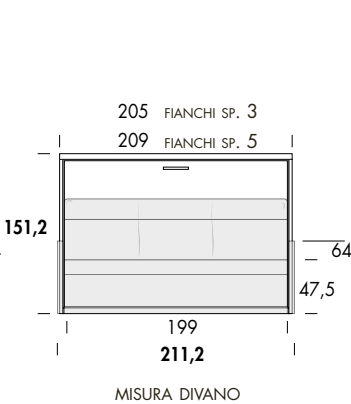
# SISTEMA NIKAI SINCRO – NIKAI UP SINCRO – NIKAI SINCRO ARMADIO

## ELEMENTO NIKAI SINCRO PER LIBERA INSTALLAZIONE (TOP SP. 5)

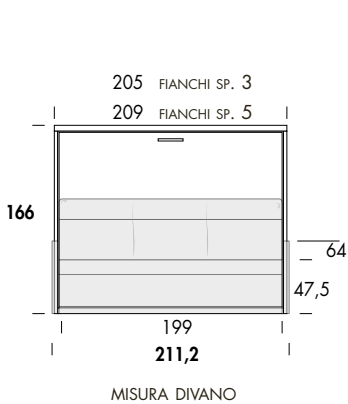
NIKAI 90 SINCRO



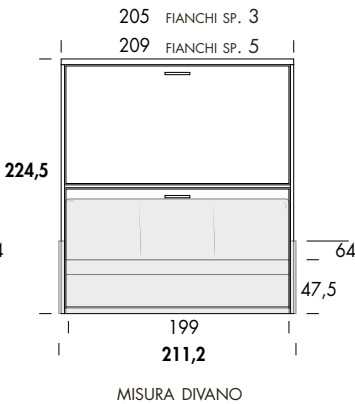
NIKAI 120 SINCRO



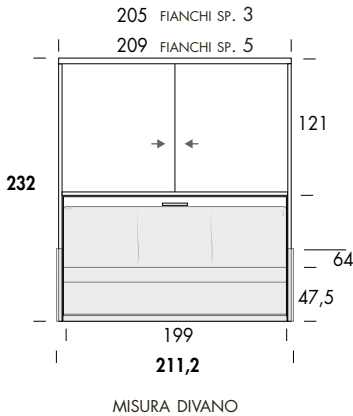
NIKAI 140 SINCRO



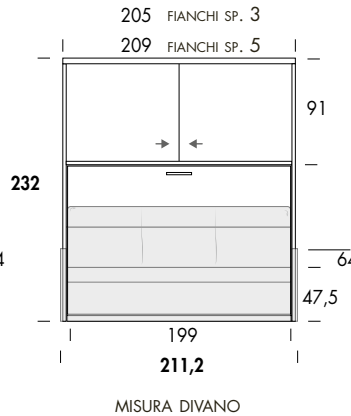
NIKAI UP SINCRO



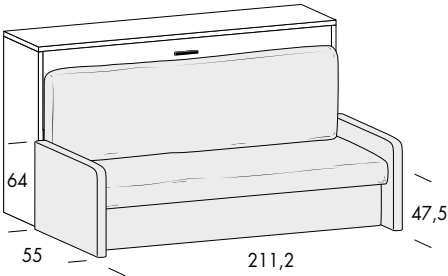
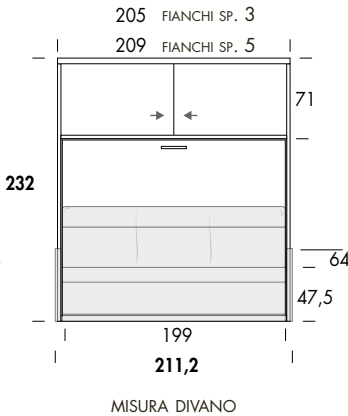
NIKAI 90 SINCRO ARMADIO




NIKAI 120 SINCRO ARMADIO



NIKAI 140 SINCRO ARMADIO



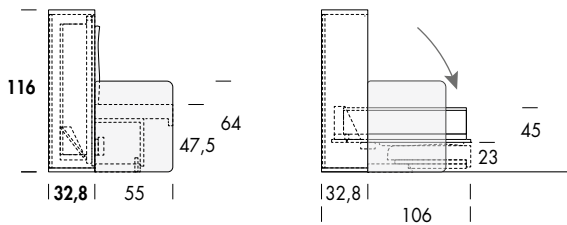
ELEMENTO NIKAI SINCRO PER INTEGRAZIONE A SPALLA  
(SOLO CON FIANCHI SP. 3)



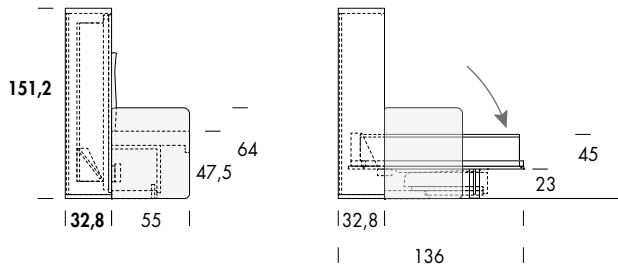
# SISTEMA NIKAI SINCRO – NIKAI UP SINCRO – NIKAI SINCRO ARMADIO

MODULARITÀ PROFONDITÀ NIKAI SINCRO LIBERA INSTALLAZIONE E NIKAI SINCRO INTEGRAZIONE

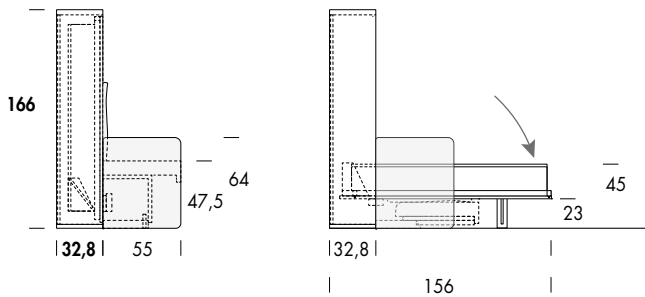
NIKAI 90 SINCRO  
RETE 90 x 190



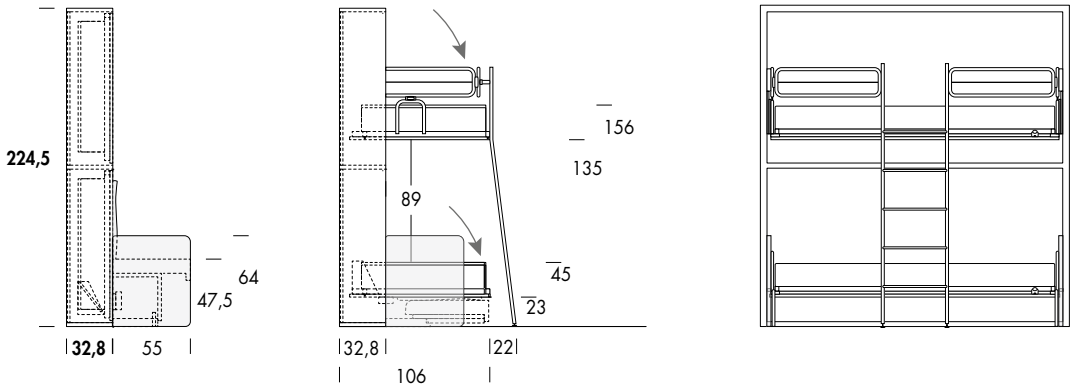
NIKAI 120 SINCRO  
RETE 120 x 190



NIKAI 140 SINCRO  
RETE 140 x 190



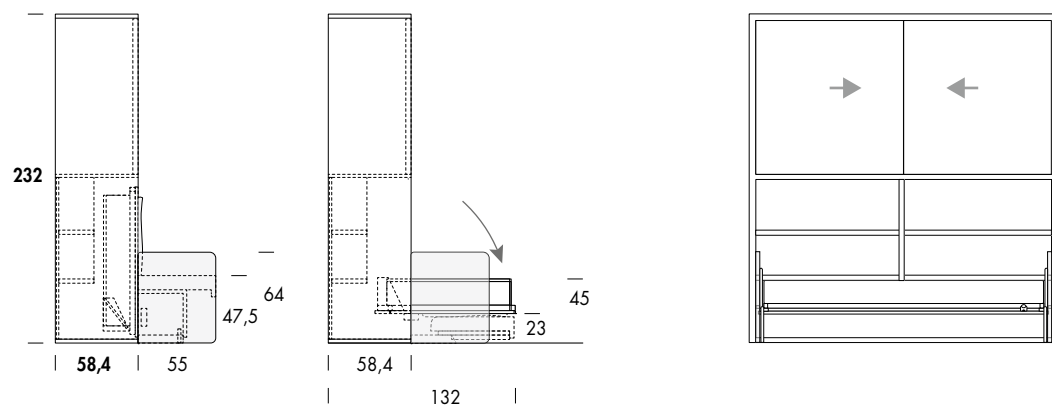
NIKAI UP SINCRO  
RETE 90 x 190



MODULARITÀ PROFONDITÀ NIKAI SINCRO LIBERA INSTALLAZIONE E NIKAI SINCRO INTEGRAZIONE

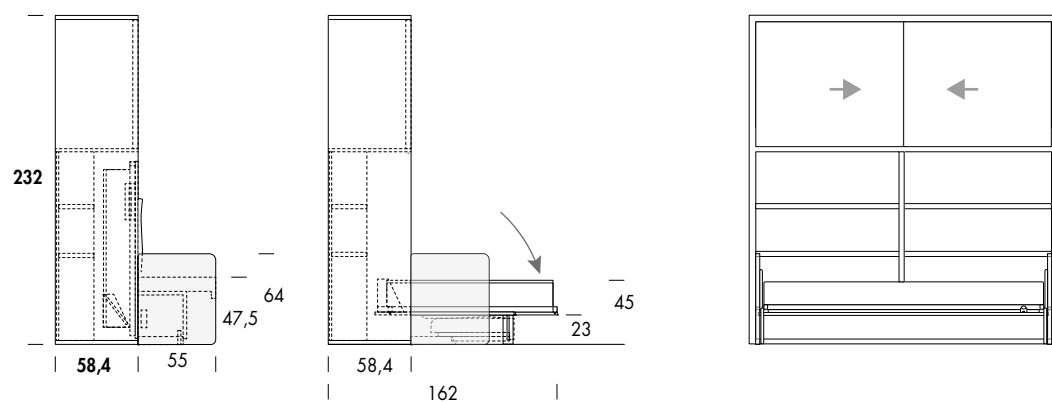
NIKAI 90 SINCRO ARMADIO

RETE 90 x 190



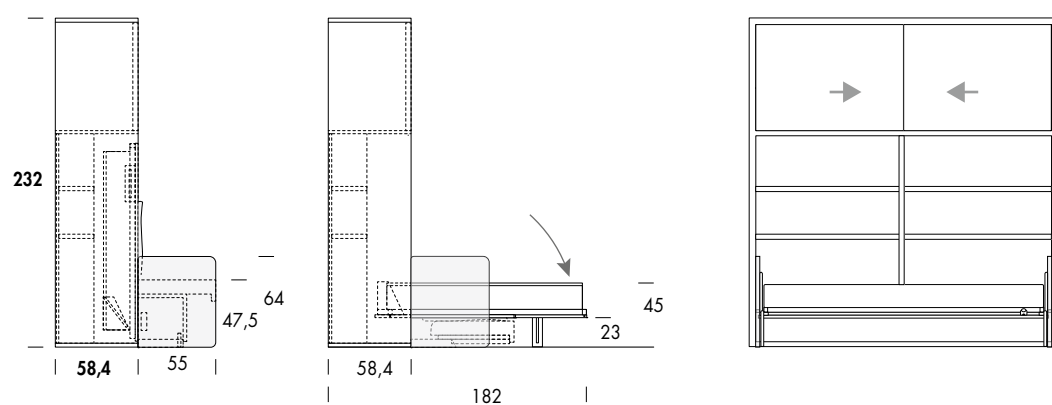
NIKAI 120 SINCRO ARMADIO

RETE 120 x 190



NIKAI 140 SINCRO ARMADIO

RETE 140 x 190



# SISTEMA NIKAI SINCRO – LIBERA INSTALLAZIONE

PREZZO A: SCOCCA MELAMINICO – FRONTALI MELAMINICO  
PREZZO B: SCOCCA MELAMINICO – FRONTALI LACCATO  
PREZZO C: SCOCCA LACCATO – FRONTALI LACCATO

## NIKAI 90 SINCRO

P. 32,8

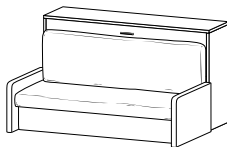
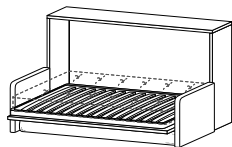
FRONTALE RETE DISPONIBILE CON MANIGLIE: C24 / C25 / C29 / C28 / C36

OPTIONAL: CARTER DI COPERTURA MECCANISMI A PISTONI COD.

€ 167 (PER UTILIZZO VEDI PAG 122)

RETE  
90x190

H. 116



C4Y20002

FIANCHI SP. 3

TESSUTO

CAT. A

CAT. B

PREZZO A

3.250

3.472

PREZZO B

3.459

3.681

PREZZO C

3.785

4.007

ELEMENTO L. 205

L. 211,2

C4Y20006

FIANCHI SP. 5

TESSUTO

CAT. A

CAT. B

PREZZO A

3.338

3.560

PREZZO B

3.547

3.769

PREZZO C

3.873

4.095

ELEMENTO L. 209

## NIKAI 120 SINCRO

P. 32,8

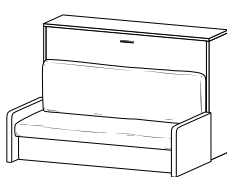
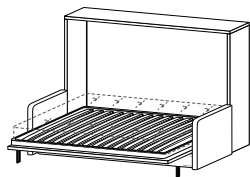
FRONTALE RETE DISPONIBILE CON MANIGLIE: C24 / C25 / C29 / C28 / C36

OPTIONAL: CARTER DI COPERTURA MECCANISMI A PISTONI COD.

€ 167 (PER UTILIZZO VEDI PAG 122)

RETE  
120x190

H. 151,2



C4Y20052

FIANCHI SP. 3

TESSUTO

CAT. A

CAT. B

PREZZO A

3.698

3.920

PREZZO B

4.008

4.230

PREZZO C

4.392

4.614

ELEMENTO L. 205

L. 211,2

C4Y20056

FIANCHI SP. 5

TESSUTO

CAT. A

CAT. B

PREZZO A

3.796

4.018

PREZZO B

4.106

4.328

PREZZO C

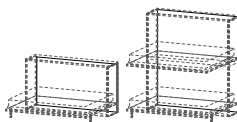
4.490

4.712

ELEMENTO L. 209

### MAGGIORAZIONI

LACCATURA SCHIENALE INTERNO



PER NIKAI 90 SINCRO € 110

PER NIKAI 120 SINCRO € 146

PER NIKAI 140 SINCRO € 162

PER NIKAI UP SINCRO € 220

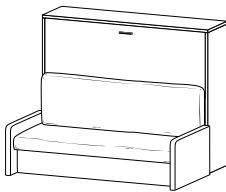
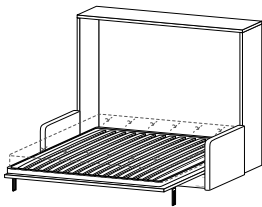
# Nikai 140 Sincro

RETE  
140x190

P. 32,8

FRONTALE RETE DISPONIBILE CON MANIGLIE: C24 / C25 / C29 / C28 / C36  
DI SERIE: CARTER DI COPERTURA MECCANISMI A PISTONI COMPRESI

H. 166



C4Y20102

FIANCHI SP. 3	ELEMENTO L. 205	TESSUTO	PREZZO A	PREZZO B	PREZZO C
		CAT. A	4.261	4.483	
		CAT. B	4.571	4.793	
			4.985	5.207	

C4Y20106

FIANCHI SP. 5	ELEMENTO L. 209	TESSUTO	PREZZO A	PREZZO B	PREZZO C
		CAT. A	4.373	4.595	
		CAT. B	4.683	4.905	
			5.097	5.319	

# Nikai Up Sincro

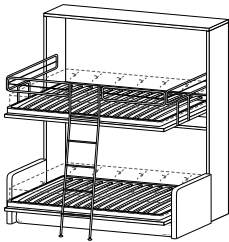
RETE  
90x190

P. 32,8

FRONTALE RETE DISPONIBILE CON MANIGLIE: C24 / C25 / C29 / C28 / C36  
OPTIONAL: CARTER DI COPERTURA MECCANISMI A PISTONI COD.

€ 334 (PER UTILIZZO VEDI PAG 122)

H. 224,5



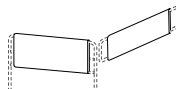
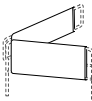
C4Y20202

FIANCHI SP. 3	ELEMENTO L. 205	TESSUTO	PREZZO A	PREZZO B	PREZZO C
		CAT. A	5.243	5.465	
		CAT. B	5.660	5.882	
			6.239	6.461	

C4Y20206

FIANCHI SP. 5	ELEMENTO L. 209	TESSUTO	PREZZO A	PREZZO B	PREZZO C
		CAT. A	5.351	5.573	
		CAT. B	5.768	5.990	
			6.347	6.569	

KIT CUFFIE DI RIFERIMENTO IN TESSUTO PER PROTEZIONI RETE SUPERIORE  
PER VARIANTI TESSUTO CUFFIA DI RIVESTIMENTO VEDI CARTELLA TESSUTI



RETE 90

C4Y10365

TESSUTO	PREZZO	CAT. A	CAT. B
		344	410

## MAGGIORAZIONI

IACCATURA PANNELLO FRONTALE IN LEGNO



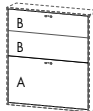
PER NIKAI 90 SINCRO  
TIPO A € 209



PER NIKAI 120 SINCRO (CAD.)  
TIPO A € 155



PER NIKAI 140 SINCRO (CAD.)  
TIPO A € 155



PER NIKAI UP SINCRO  
TIPO B € 104  
TIPO A € 209



# SISTEMA NIKAI SINCRO – LIBERA INSTALLAZIONE

PREZZO A: SCOCCA MELAMINICO – FRONTALI MELAMINICO  
PREZZO B: SCOCCA MELAMINICO – FRONTALI LACCATO  
PREZZO C: SCOCCA LACCATO – FRONTALI LACCATO

PREZZO FINITURA DEKOR = PREZZO LACCATO

## NIKAI 90 SINCRO ARMADIO

RETE  
90x190

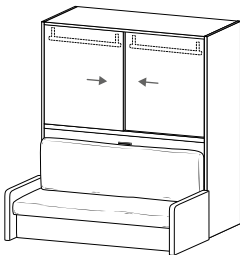
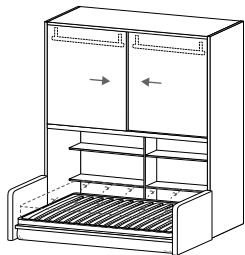
P. 58,4

FRONTALE RETE DISPONIBILE CON MANIGLIE: C24 / C25 / C29 / C28 / C36

OPTIONAL: CARTER DI COPERTURA MECCANISMI A PISTONI COD.

€ 167 (PER UTILIZZO VEDI PAG 122)

H. 232



C4Y20022

FIANCHI SP. 3

TESSUTO

CAT. A

CAT. B

PREZZO A

4.460

4.682

PREZZO B

4.905

5.127

PREZZO C

5.994

6.216

ELEMENTO L. 205

L. 211,2

C4Y20026

FIANCHI SP. 5

TESSUTO

CAT. A

CAT. B

PREZZO A

4.640

4.862

PREZZO B

5.085

5.307

PREZZO C

6.176

6.398

ELEMENTO L. 209

## NIKAI 120 SINCRO ARMADIO

RETE  
120x190


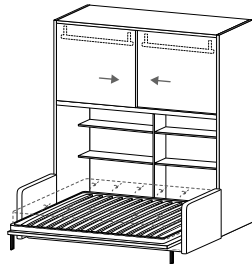
P. 58,4

FRONTALE RETE DISPONIBILE CON MANIGLIE: C24 / C25 / C29 / C28 / C36

OPTIONAL: CARTER DI COPERTURA MECCANISMI A PISTONI COD.

€ 167 (PER UTILIZZO VEDI PAG 122)

H. 232



C4Y20072

FIANCHI SP. 3

TESSUTO

CAT. A

CAT. B

PREZZO A

4.803

5.025

PREZZO B

5.273

5.495

PREZZO C

6.350

6.572

ELEMENTO L. 205

L. 211,2

C4Y20076

FIANCHI SP. 5

TESSUTO

CAT. A

CAT. B

PREZZO A

4.983

5.205

PREZZO B

5.453

5.675

PREZZO C

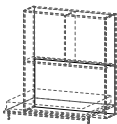
6.532

6.754

ELEMENTO L. 209

### MAGGIORAZIONI

LACCATURA SCHIENALE INTERNO



PER NIKAI 90 SINCRO ARMADIO

€ 110

PER NIKAI 120 SINCRO ARMADIO

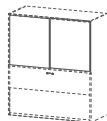
€ 146

PER NIKAI 140 SINCRO ARMADIO

€ 162

### MAGGIORAZIONI

ANTE SCORREVOLI LEGNO



PER NIKAI 90 SINCRO ARMADIO (CAD.)

€ 118

PER NIKAI 90 SINCRO ARMADIO (CAD.)

€ 80

PER NIKAI 140 SINCRO ARMADIO (CAD.)

€ 64

# Nikai 140


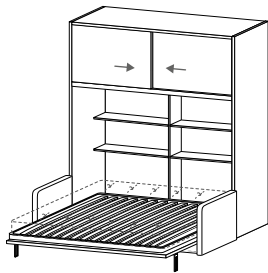
## Sincro Armadio

RETE  
140x190

P. 58,4

FRONTALE RETE DISPONIBILE CON MANIGLIE: C24 / C25 / C29 / C28 / C36  
DI SERIE: CARTER DI COPERTURA MECCANISMI A PISTONI COMPRESI

H. 232



C4Y20122

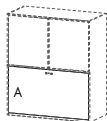
FIANCHI SP. 3 ELEMENTO L. 205	TESSUTO	CAT. A	CAT. B
	PREZZO A	5.319	5.541
	PREZZO B	5.757	5.979
	PREZZO C	6.830	7.052

C4Y20126

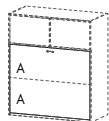
FIANCHI SP. 5 ELEMENTO L. 209	TESSUTO	CAT. A	CAT. B
	PREZZO A	5.499	5.721
	PREZZO B	5.937	6.159
	PREZZO C	7.012	7.234

### MAGGIORAZIONI

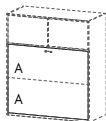
IACCATURA PANNELLO FRONTALE IN LEGNO



PER NIKAI 90 Sincro Armadio  
TIPO A € 209



PER NIKAI 120 Sincro Armadio  
TIPO A € 155



PER NIKAI 140 Sincro Armadio  
TIPO A € 155

SISTEMA NIKAI SINCRO – PER INTEGRAZIONE A SPALLA

PREZZO A: SCOCCA MELAMINICO – FRONTALI MELAMINICO  
PREZZO B: SCOCCA MELAMINICO – FRONTALI LACCATO  
PREZZO C: SCOCCA LACCATO – FRONTALI LACCATO

NIKAI 90  
SINCRO

P. 32,8

FRONTALE RETE DISPONIBILE CON MANIGLIE: C24 / C25 / C29 / C28 / C36

OPTIONAL: CARTER DI COPERTURA MECCANISMI A PISTONI COD.

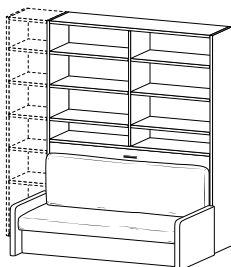
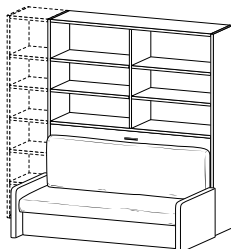
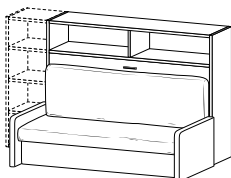
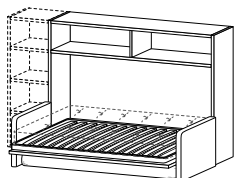
€ 167 (PER UTILIZZO VEDI PAG 122)

RETE  
90x190

H. 149,2

H. 232

H. 241,2



FIANCHI SP. 3

TESSUTO  
PREZZO A  
PREZZO B  
PREZZO C

C4Y25002

CAT. A	CAT. B
3.532	3.754
3.741	3.963
4.205	4.427

C4Y21002

CAT. A	CAT. B
3.896	4.118
4.105	4.327
4.866	5.088

C4Y22002

CAT. A	CAT. B
3.994	4.216
4.203	4.425
5.042	5.264

L. 211,2

ELEMENTO L. 205

NIKAI 120  
SINCRO

P. 32,8

FRONTALE RETE DISPONIBILE CON MANIGLIE: C24 / C25 / C29 / C28 / C36

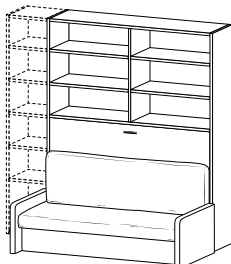
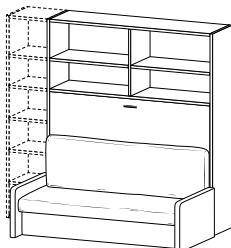
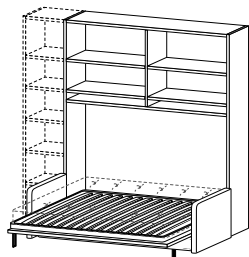
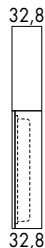
OPTIONAL: CARTER DI COPERTURA MECCANISMI A PISTONI COD.

€ 167 (PER UTILIZZO VEDI PAG 122)

RETE  
120x190

H. 232

H. 241,2



FIANCHI SP. 3

TESSUTO  
PREZZO A  
PREZZO B  
PREZZO C

C4Y21052

CAT. A	CAT. B
4.201	4.423
4.511	4.733
5.191	5.413

C4Y22052

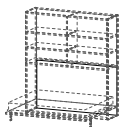
CAT. A	CAT. B
4.218	4.440
4.528	4.750
5.236	5.458

L. 211,2

ELEMENTO L. 205

MAGGIORAZIONI

LACCATURA SCHIENALE INTERNO

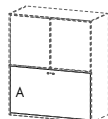


PER NIKAI 90 SINCRO  
PER NIKAI 120 SINCRO

€ 110  
€ 146

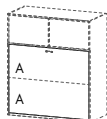
MAGGIORAZIONI

LACCATURA PANNELLO FRONTALE IN LEGNO



PER NIKAI 90 SINCRO ARMADIO  
TIPO A

€ 209

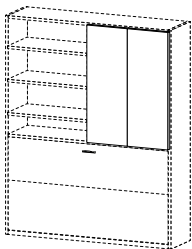
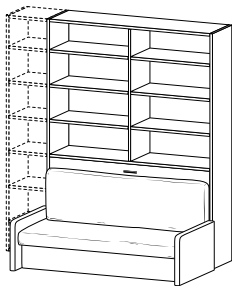


PER NIKAI 120 SINCRO ARMADIO  
TIPO A

€ 155

**COPPIA ANTE SP. 2,2 PER VANO PONTE**  
DOTATE DI CHIUSURA AMMORTIZZATA E SU PROF. 58,4 CON BATTUTA PARAPOLVERE

H. 259,6



C4Y23002

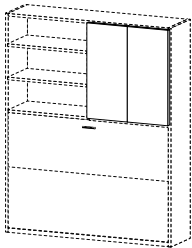
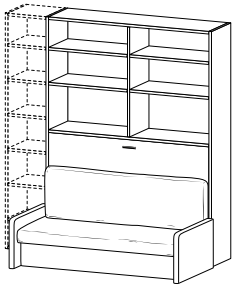
CAT. A	CAT. B
4.017	4.239
4.226	4.448
5.104	5.326

PER NIKAI 90 H. 232    PER NIKAI 90 H. 241,2    PER NIKAI 90 H. 259,6

	C4Y10456	C4Y10457	C4Y10459
MELAMINICO	184	188	222
LACCATO	308	326	378

**COPPIA ANTE SP. 2,2 PER VANO PONTE**  
DOTATE DI CHIUSURA AMMORTIZZATA E SU PROF. 58,4 CON BATTUTA PARAPOLVERE

H. 259,6



C4Y23052

CAT. A	CAT. B
4.336	4.558
4.646	4.868
5.459	5.681

PER NIKAI 120 H. 232    PER NIKAI 120 H. 241,2    PER NIKAI 120 H. 259,6

	C4Y10446	C4Y10447	C4Y10449
MELAMINICO	160	166	178
LACCATO	248	264	298

# SISTEMA NIKAI SINCRO – PER INTEGRAZIONE A SPALLA

PREZZO A: SCOCCA MELAMINICO – FRONTALI MELAMINICO  
PREZZO B: SCOCCA MELAMINICO – FRONTALI LACCATO  
PREZZO C: SCOCCA LACCATO – FRONTALI LACCATO

## NIKAI 140 SINCRO

P. 32,8

FRONTALE RETE DISPONIBILE CON MANIGLIE: C24 / C25 / C29 / C28 / C36

DI SERIE: CARTER DI COPERTURA MECCANISMI A PISTONI COMPRESI

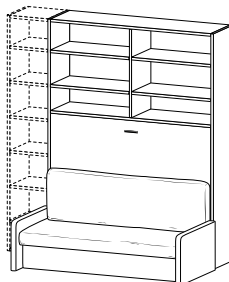
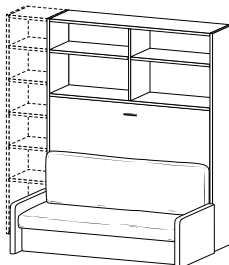
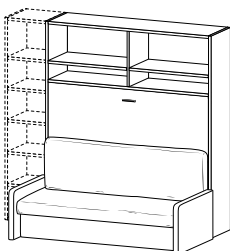
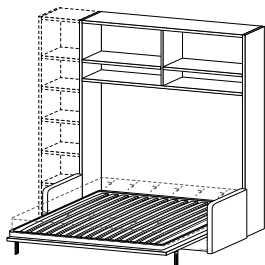
RETE  
140x190

H. 232

H. 241,2

H. 259,6

32,8  
32,8



FIANCHI SP. 3

TESSUTO  
PREZZO A  
PREZZO B  
PREZZO C

C4Y21102

CAT. A	CAT. B
4.749	4.971
5.059	5.281
5.740	5.962

C4Y22102

CAT. A	CAT. B
4.756	4.978
5.066	5.288
5.763	5.985

C4Y23102

CAT. A	CAT. B
4.871	5.093
5.181	5.403
5.981	6.203

L. 211,2 ELEMENTO L. 205

## NIKAI UP SINCRO

P. 32,8

FRONTALE RETE DISPONIBILE CON MANIGLIE: C24 / C25 / C29 / C28 / C36

OPTIONAL: CARTER DI COPERTURA MECCANISMI A PISTONI COD.

€ 334 (PER UTILIZZO VEDI PAG 122)

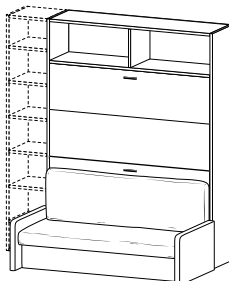
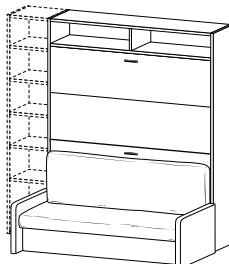
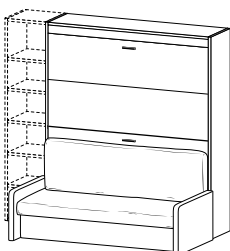
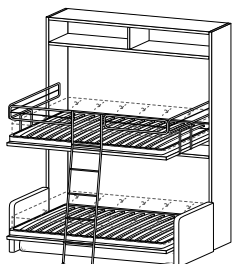
RETE  
90x190

H. 232

H. 241,2

H. 259,6

32,8  
32,8



FIANCHI SP. 3

TESSUTO  
PREZZO A  
PREZZO B  
PREZZO C

C4Y21202

CAT. A	CAT. B
5.184	5.406
5.628	5.850
6.215	6.437

C4Y22202

CAT. A	CAT. B
5.481	5.703
5.898	6.120
6.580	6.802

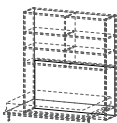
C4Y23202

CAT. A	CAT. B
5.488	5.710
5.905	6.127
6.628	6.850

L. 211,2 ELEMENTO L. 205

### MAGGIORAZIONI

LACCATURA SCHIENALE INTERNO

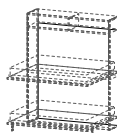


PER NIKAI 140 SINCRO

€ 162

### MAGGIORAZIONI

LACCATURA SCHIENALE INTERNO

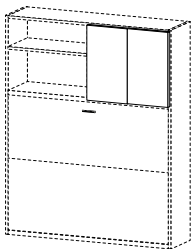
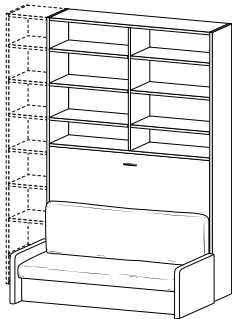


PER NIKAI UP SINCRO

€ 220

COPPIA ANTE SP. 2,2 PER VANO PONTE  
DOTATE DI CHIUSURA AMMORTIZZATA E SU PROF. 58,4 CON BATTUTA PARAPOLVERE

H. 296,4



PER NIKAI 140 H. 232

C4Y10452

MELAMINICO  
LACCATO

140  
216

PER NIKAI 140 H. 241,2

C4Y10454

154  
238

C4Y24102

CAT. A  
5.030  
5.340  
6.279

CAT. B  
5.252  
5.562  
6.501

PER NIKAI 140 H. 259,6

C4Y10455

MELAMINICO  
LACCATO

166  
268

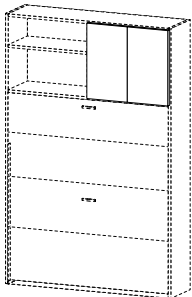
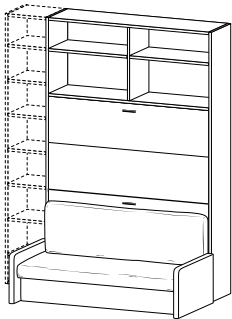
PER NIKAI 140 H. 296,4

C4Y10458

204  
346

COPPIA ANTE SP. 2,2 PER VANO PONTE  
DOTATE DI CHIUSURA AMMORTIZZATA E SU PROF. 58,4 CON BATTUTA PARAPOLVERE

H. 296,4



PER NIKAI UP H. 259,6

C4Y10450

MELAMINICO  
LACCATO

112  
152

PER NIKAI UP H. 296,4

C4Y10453

140  
220

C4Y24202

CAT. A  
5.642  
6.059  
6.921

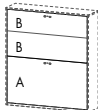
CAT. B  
5.864  
6.281  
7.143

MAGGIORAZIONI

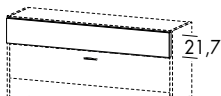
LACCATURA PANNELLO FRONTALE IN LEGNO



PER NIKAI 140 SINCRO (CAD.)  
TIPO A € 155



PER NIKAI UP SINCRO  
TIPO B € 104  
TIPO A € 209



C4Y10410

MELAMINICO LACCATO

51

95


**PANCHE PER ACCOSTO**



LA PANCA È INDIPENDENTE DAL SISTEMA LETTO.  
 PER L'APERTURA DEL LETTO È NECESSARIO RIMUOVERE SOLAMENTE I CUSCINI

**PANCA CON SEDUTA MORBIDA**

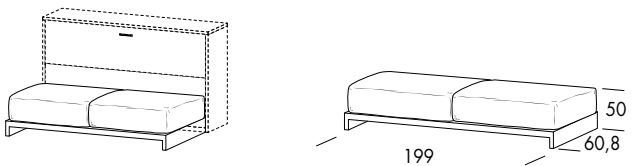
H. 42 P. 60,8  
 SEDUTA H. 22 IMBOTTITA IN SCHIUMATO MORBIDO PER USO DIVANO  
 SFODERABILE E DISPONIBILE NEI TESSUTI ED ECOPELLE A CAMPIONARIO – VEDI PAG 10



	C4Y10306	
TESSUTO	CAT. A	CAT. B
MELAMINICO	983	1.127
LACCATO	1.152	1.296

**PANCA CON SEDUTA IN SCHIUMATO RIGIDO**

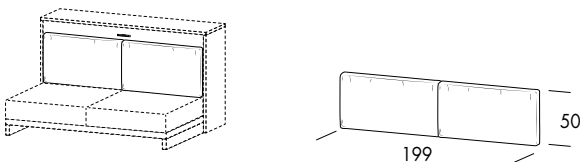
H. 50 P. 60,8  
 SEDUTA H. 30 IMBOTTITA IN SCHIUMATO RIGINO PER USO DIVANO  
 SFODERABILE E DISPONIBILE NEI TESSUTI ED ECOPELLE A CAMPIONARIO – VEDI PAG 10



	C4Y10316	
TESSUTO	CAT. A	CAT. B
MELAMINICO	1.073	1.237
LACCATO	1.242	1.406

**COPPIA CUSCINO SCHIENALE**

H. 50 L. 199  
 SFODERABILE E DISPONIBILE NEI TESSUTI ED ECOPELLE A CAMPIONARIO – VEDI PAG 10



	C4Y10326	
TESSUTO	CAT. A	CAT. B
PREZZO	244	292

MATERASSO ELITE

MOLLEGGIO INSACCHETTATO 11x30 (PER LA VERSIONE SINGOLA) DIAMETRO 0,2 CM  
FILTRO INTERNO 700 GR/MQ  
1 CM DI WATERCEL LATO ESTIVO DENSITÀ 30 E  
SOSTEGNI PERIMETRALI DENSITÀ 25 E  
INVOLUCRO ANALLERGICO (AMICOR) SFODERABILE

STRUTTURA INTERNA: IL MOLLEGGIO SISTEMA INDIPENDENTE È COMPOSTO, NELLA VERSIONE MATRIMONIALE, DA 700 MOLLE INSACCHETTATE E INDIPENDENTI REGOLATE A 7 ZONE DI PORTANZA DIFFERENZIATA.IL MOLLEGGIO È RACCHIUSO NEL SISTEMA BOX PORTANTE. LA SUPERFICIE DI SOSTEGNO È COSTITUITA DA WETERCEL, MATERIALE SCHIUMATO AD ACQUA CHE PERMETTE AL PIANO DI RIPOSO DI ACQUISIRE I PIÙ ALTI LIVELLI DI TRASPIRABILITÀ

STRUTTURA ESTERNA: IL RIVESTIMENTO FISSO È COSTITUITO DAL TESSUTO COTTON PLUS. INSIEME ALL'IMBOTTITURA ECOTTON, COSTITUISCE UN SUPPORTO TRASPIRANTE, ANALLERGICO E ANTIACARO CON ALTI LIVELLI DI ACCOGLIENZA E SOFFICITÀ. IL RIVESTIMENTO È DOTATO DI AEREATORI FASCIALI, PER UN'OTTIMALE PURIFICAZIONE DELL'ARIA INTERNA



H. 18		PREZZO
L.90 P.200	C4G00213	396
L.140 P.200	C4G00217	531

MATERASSO PREMIUM

MOLLEGGIO INSACCHETTATO 11x30 (PER LA VERSIONE SINGOLA) DIAMETRO 0,2 CM  
FILTRO INTERNO 700 GR/MQ – D 25 GOMMA D 25 CM 2 PER LATO  
1 CM DI MEMORY LATO INVERNALE DENSITÀ WE 45 – 1 CM DI WATERCEL LATO ESTIVO DENSITÀ 30 E  
SOSTEGNI PERIMETRALI DENSITÀ 25 E  
INVOLUCRO ANALLERGICO (AMICOR) SFODERABILE

STRUTTURA INETRNA: IL MOLLEGGIO SISTEMA INDIPENDENTE È COMPOSTO, NELLA VERSIONE MATRIMONIALE, DA 700 MOLLE INSACCHETTATE E INDIPENDENTI REGOLATE A 7 ZONE DI PORTANZA DIFFERENZIATA.IL MOLLEGGIO È RACCHIUSO NEL SISTEMA BOX PORTANTE. LA SUPERFICIE DI SOSTEGNO È COSTITUITA DA UN LATO DA WETER MEMORY, MATERIALE ECOLOGICO A BASE D'ACQUA CHE OFFRE MORBIDEZZA E ACCOGLIENZA SU TUTTA LA STRUTTURA CORPOREA E DALL'ALTRA DA WATERCEL, MATERIALE SCHIUMATO AD ACQUA CHE PERMETTE AL PIANO DI RIPOSO DI ACQUISIRE I PIÙ ALTI LIVELLI DI TRASPIRABILITÀ

STRUTTURA ESTERNA: IL RIVESTIMENTO IN AMICOR È STATO PROGETTATO PER DARE UN SOLLIEVO A TUTTE QUELLE PERSONE CHE SOFFRONO DELLE ALLERGIE PIÙ COMUNI COME AD ESEMPIO OCCHI GONFI, NASO OTTURATO, ASMA, RINITI ED ECZEMI. DOTATO DI CERNIERA, PERMETTENDO COSÌ LA COMPLETA SFODERABILITÀ DELL'INTERA STRUTTURA E CONSEGUENTEMENTE CONSENTIRE AGEVOLMENTE IL LAVAGGIO



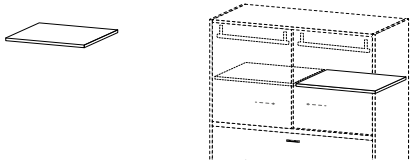
H. 18		PREZZO
L.90 P.200	C4G00243	396
L.140 P.200	C4G00247	531



# **COMPLEMENTI SISTEMA NIKAI**

## **RIPIANO PER VANO ARMADIO ANTE SCORREVOLI**

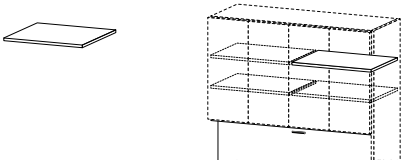
L. 98 P. 48,7 Sp. 3



	MELAMINICO	LACCATO
C4Y10285	59	108

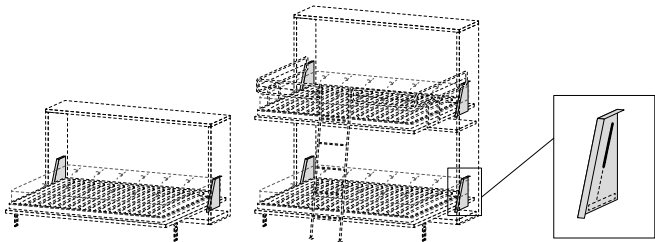
## **RIPIANO PER VANO PONTE**

L. 98 Sp. 3



		MELAMINICO	LACCATO
P. 32,8	C4Y10280	46	77
P. 45,6	C4Y10281	53	97
P. 58,4	C4Y10282	59	115

## **CARTER DI COPERTURA MECCANISMI A PISTONI**



Nr. 2 CARTER PER:	Nr. 4 CARTER PER:
NIKAI 90	NIKAI UP
NIKAI 90 ARMADIO	NIKAI UP SINCRO
NIKAI 120	
NIKAI 120 ARMADIO	
NIKAI 140	
NIKAI 140 ARMADIO	
NIKAI SINCRO	
NIKAI SINCRO ARMADIO	

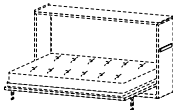
	C4Y10390	C4Y10391
PREZZO	167	334

## **LUCE LED L. 28 AD INCASSO DA APPLICARE AL FIANCO**

DOTATA DI INTERRUTTORE ED ALIMENTATORE 5w/12v



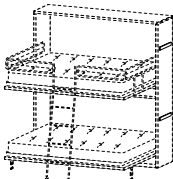
PER NIKAI



POSIZIONAMENTO SUL FIANCO DX  
INDICARE SE DIVERSA POSIZIONE

Pz. 1
C4Y01004
PREZZO 147

PER NIKAI UP



POSIZIONAMENTO SUL FIANCO DX  
INDICARE SE DIVERSA POSIZIONE

Pz. 2
C4Y01005
PREZZO 256

# HIRO

SISTEMA A SCOMPARSA  
ORIZZONTALE

HIRO




# SISTEMA HIRO – HIRO UP – HIRO ARMADIO

SISTEMA PER LETTO A SCOMPARSA ORIZZONTALE

IL SISTEMA HIRO RACCHIUDE UN LETTO ORIZZONTALE SINGOLO A SCOMPARSA DA 90 O DUE LETTI A CASTELLO A SCOMPARSA NELLA VERSIONE UP  
COMPLETO DI SCRITTOIO FRONTALE L. 190 P. 60 CHE IN FASE DI APERTURA SI POSIZIONA AUTOMATICAMENTE SOTTO IL LETTO RIMANENDO PARALLELO AL PAVIMENTO,  
CONSENTENDO DI LASCIARE DEGLI OGGETTI SUL PIANO  
L' APERTURA DELLA RETE È ASSISTITA DAL MECCANISMO IN MODO DA EVITARE LA CADUTA VIOLENTA. IL MECCANISMO INOLTRE, NELLA POSIZIONE DI CHIUSURA, PREVIENE L' APERTURA ACCIDENTALE

TELAIO RETE E MECCANISMO VERNICIATI GRIGIO SCURO PER FINITURE VEDI PAG 8 – 9



GRIGIO SCURO

### UTILIZZABILI MATERASSI

PER IL BUON FUNZIONAMENTO DEI MECCANISMI SI CONSIGLIANO I SEGUENTI TIPI DI MATERASSI: 190 x 90 (15/147 KG)  
ALTEZZA MAX. MATERASSI: 18/20

### MONTAGGIO:

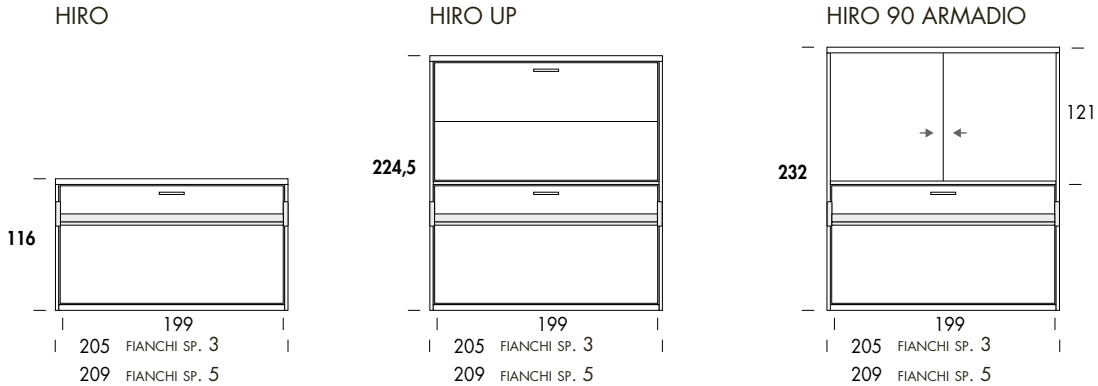
IL PRODOTTO VIENE FORNITO SMONTATO COMPLETO DI ISTRUZIONI DI MONTAGGIO  
È OBBLIGATORIO L' ANCORAGGIO A MURO CON L' APPOSITA FERRAMENTA IN DOTAZIONE, L' ANCORAGGIO A PARETI DI CARTONGESSO NON GARANTISCE LA SICUREZZA DI TENUTA  
IL MONTAGGIO E COLLAUDO SONO AD ESCLUSIVO CARICO DELL' INSTALLATORE  
PORTATA MAX DEL LETTO KG 150  
PORTATA MAX DELLO SCRITTOIO KG 15

N.B.: NON SONO POSSIBILI RIDUZIONI A MISURA

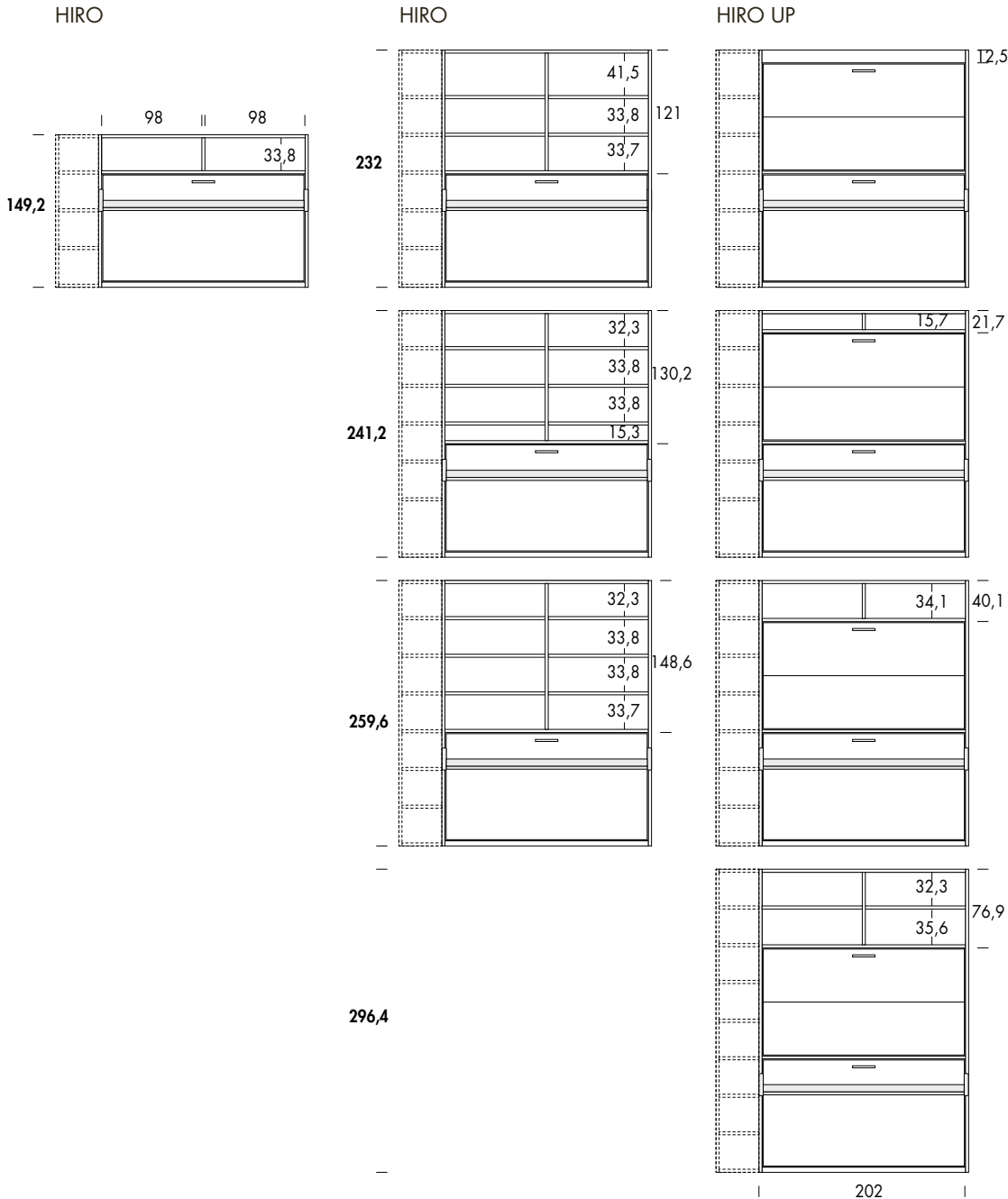


# SISTEMA HIRO – HIRO UP – HIRO ARMADIO

## ELEMENTO HIRO PER LIBERA INSTALLAZIONE (TOP Sp. 5)

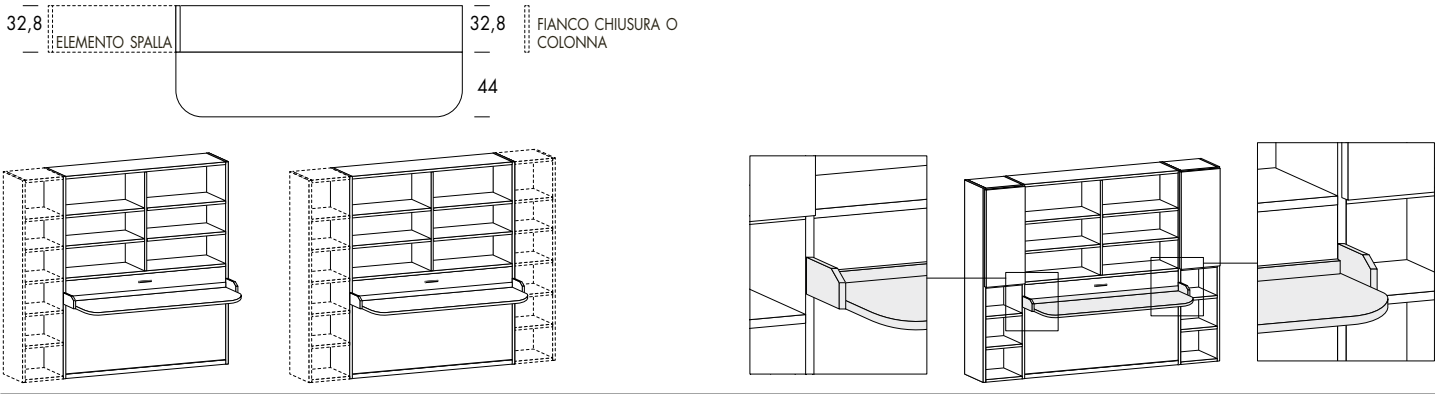


## ELEMENTO HIRO PER INTEGRAZIONE A SPALLA (SOLO CON FIANCHI Sp. 3)

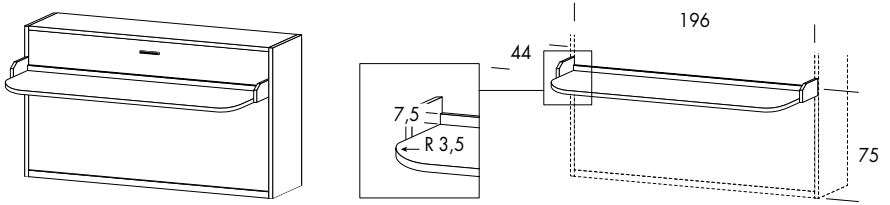


ESEMPIO DI UTILIZZO INTEGRAZIONE A SPALLA (SOLO CON FIANCHI Sp. 3)

LE COLONNE IN ACCOSTO AI MODELLI HIRO DEVONO OBBLIGATORIAMENTE ESSERE A GIORNO NEI PRIMI TRE VANI DAL BASSO POICHÉ IL MECCANISMO DELLO SCRITTOIO SORMONTA IL FIANCO PER LO STESSO MOTIVO TALI COLONNE POSSONO ESSERE SOLO IN PROFONDITÀ 32,8



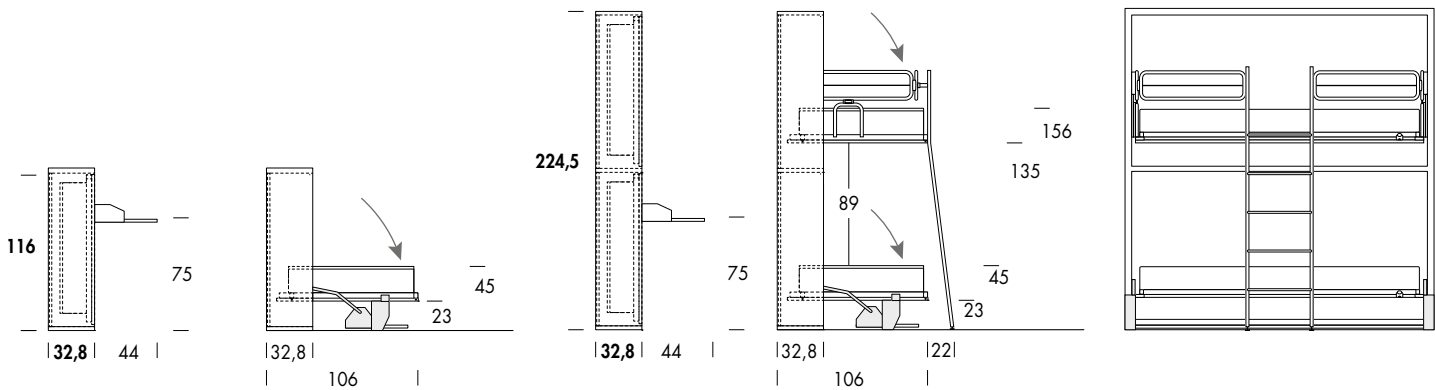
PIANO INTEGRATO AL MECCANISMO  
DIMENSIONI: L. 196 P. 44 Sp. 3  
RAGGIATURA PIANO: 3,5 CM



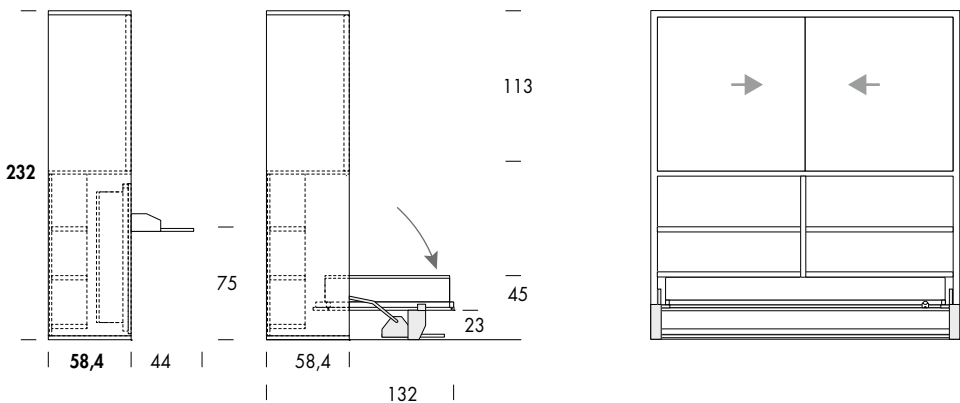
MODULARITÀ PROFONDITÀ HIRO LIBERA INSTALLAZIONE E HIRO INTEGRAZIONE

HIRO  
RETE 90 x 190

HIRO UP  
RETE 90 x 190



HIRO 90 ARMADIO  
RETE 90 x 190



# SISTEMA HIRO, HIRO UP E HIRO ARMADIO – LIBERA INSTALLAZIONE

PREZZO A: SCOCCA MELAMINICO – FRONTALI MELAMINICO  
PREZZO B: SCOCCA MELAMINICO – FRONTALI LACCATO  
PREZZO C: SCOCCA LACCATO – FRONTALI LACCATO

## HIRO

P. 32,8

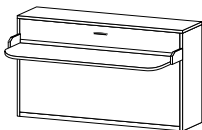
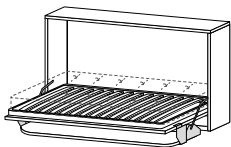
FRONTALE RETE DISPONIBILE CON MANIGLIE: C02 / C06 / C10 / C14 / C20

OPTIONAL: CARTER DI COPERTURA MECCANISMI A PISTONI COD.

€ 167 (PER UTILIZZO VEDI PAG 136)

RETE  
90x190

H. 116



FIANCHI SP. 3

C4Y20500

PREZZO A

2.057

PREZZO B

2.357

PREZZO C

2.678

L. 205

FIANCHI SP. 5

C4Y20504

PREZZO A

2.145

PREZZO B

2.445

PREZZO C

2.766

L. 209

## HIRO Up

P. 32,8


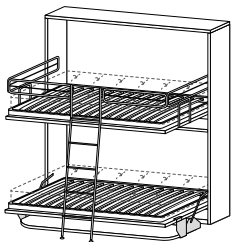
FRONTALE RETE DISPONIBILE CON MANIGLIE: C02 / C06 / C10 / C14 / C20

OPTIONAL: CARTER DI COPERTURA MECCANISMI A PISTONI COD.

€ 334 (PER UTILIZZO VEDI PAG 136)

RETE  
90x190

H. 224,5



FIANCHI SP. 3

C4Y20700

PREZZO A

4.050

PREZZO B

4.558

PREZZO C

5.132

L. 205

FIANCHI SP. 5

C4Y20704

PREZZO A

4.158

PREZZO B

4.666

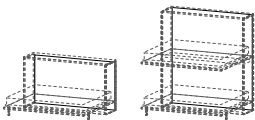
PREZZO C

5.240

L. 209

### MAGGIORAZIONI

LACCATURA SCHIENALE INTERNO LETTO



PER HIRO

€ 110

PER HIRO Up

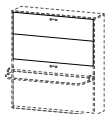
€ 220

PER HIRO ARMADIO

€ 110

### MAGGIORAZIONI

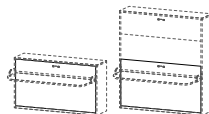
PANNELLO FRONTALE



2 PANNELLI

PER HIRO Up (CAD.)

€ 104



1 PANNELLO

1 PANNELLO

PER HIRO

€ 209

PER HIRO Up

€ 209

PER HIRO ARMADIO

€ 209

# HIRO ARMADIO

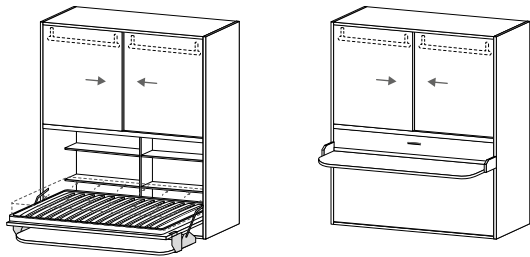
P. 58,4

FRONTALE RETE DISPONIBILE CON MANIGLIE: C02 / C06 / C10 / C14 / C20

OPTIONAL: CARTER DI COPERTURA MECCANISMI A PISTONI Cod. € 167 (PER UTILIZZO VEDI PAG 136)

RETE  
90x190

H. 232



FIANCHI SP. 3

C4Y20520

L. 205

PREZZO A	3.267
PREZZO B	3.803
PREZZO C	4.888

FIANCHI SP. 5

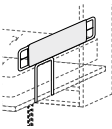
C4Y20524

L. 209

PREZZO A	3.447
PREZZO B	3.983
PREZZO C	5.070

## TESTIERA RECLINABILE CON CUFFIA IN TESSUTO PER LETTO INFERIORE (OPTIONAL)

PER VARIANTI TESSUTO CUFFIA DI RIVESTIMENTO VEDI CARTELLA TESSUTI



RETE 90

RETE 140

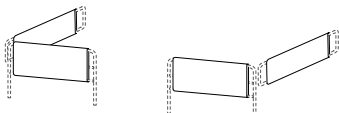
C4Y10360

C4Y10361

TESSUTO	CAT. A	CAT. B	CAT. A	CAT. B
PREZZO	417	450	420	453

## KIT CUFFIE DI RIFERIMENTO IN TESSUTO PER PROTEZIONI RETE SUPERIORE

PER VARIANTI TESSUTO CUFFIA DI RIVESTIMENTO VEDI CARTELLA TESSUTI



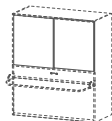
RETE 90

C4Y10365

TESSUTO	CAT. A	CAT. B
PREZZO	344	410

## MAGGIORAZIONI

ANTE SCORREVOLI LEGNO



## MAGGIORAZIONI

PIANO SCRITTOIO



PER HIRO ARMADIO (CAD.) € 118

LACCATO

€ 91



# SISTEMA HIRO, HIRO Up – PER INTEGRAZIONE A SPALLA

PREZZO A: SCOCCA MELAMINICO – FRONTALI MELAMINICO  
PREZZO B: SCOCCA MELAMINICO – FRONTALI LACCATO  
PREZZO C: SCOCCA LACCATO – FRONTALI LACCATO

## HIRO

PONTE P. 32,8  
LETTO P. 32,8

FRONTALE RETE DISPONIBILE CON MANIGLIE: C02 / C06 / C10 / C14 / C20

OPTIONAL: CARTER DI COPERTURA MECCANISMI A PISTONI COD.

€ 167 (PER UTILIZZO VEDI PAG 136)

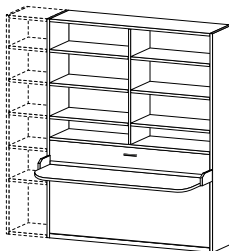
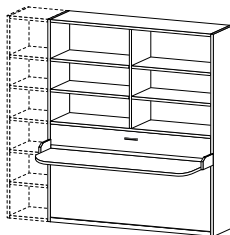
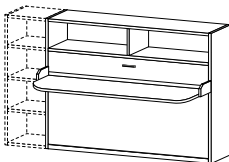
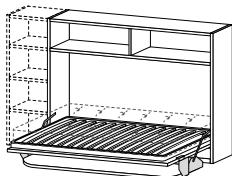
RETE  
90x190

H. 149,2

H. 232

H. 241,2

32,8  
32,8



FIANCHI SP. 3

L. 205

PREZZO A  
PREZZO B  
PREZZO C

C4Y20510

2.339  
2.639  
3.098

C4Y21500

2.703  
3.003  
3.759

C4Y22500

2.801  
3.101  
3.935

## HIRO Up

PONTE P. 32,8  
LETTO P. 32,8

FRONTALE RETE DISPONIBILE CON MANIGLIE: C02 / C06 / C10 / C14 / C20

OPTIONAL: CARTER DI COPERTURA MECCANISMI A PISTONI COD.

€ 167 (PER UTILIZZO VEDI PAG 136)

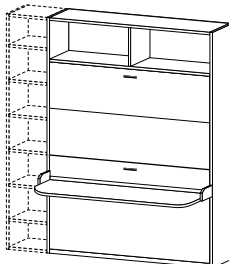
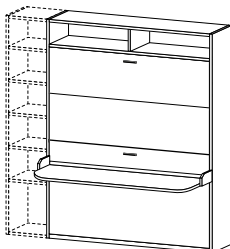
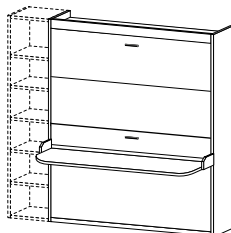
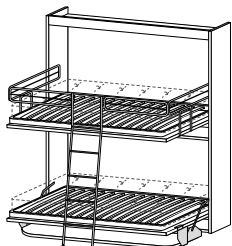
RETE  
90x190

H. 232

H. 241,2

H. 259,6

32,8  
32,8



FIANCHI SP. 3

L. 205

PREZZO A  
PREZZO B  
PREZZO C

C4Y21700

3.991  
4.526  
5.108

C4Y22700

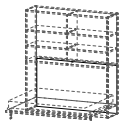
4.288  
4.796  
5.473

C4Y23700

4.295  
4.803  
5.521

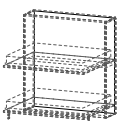
### MAGGIORAZIONI

LACCATURA SCHIENALE INTERNO



PER HIRO


€ 110



PER HIRO Up

€ 220

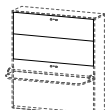
1 PANNELLO



PER HIRO

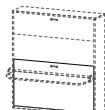
€ 209

2 PANNELLI



PER HIRO Up (CAD.)

€ 104



PER HIRO Up

€ 209

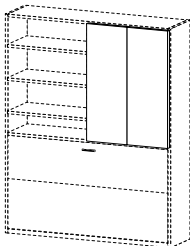
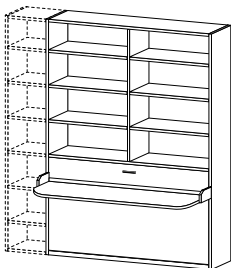


LACCATO

€ 91

COPPIA ANTE SP. 2,2 PER VANO PONTE  
DOTATE DI CHIUSURA AMMORTIZZATA

H. 259,6



C4Y23500  
2.824  
3.124  
3.997

PER HIRO H. 241,2  
C4Y10457  
MELAMINICO 188  
LACCATO 326

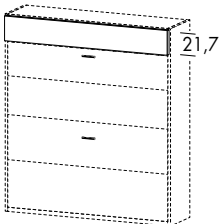
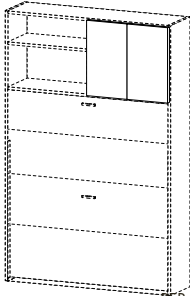
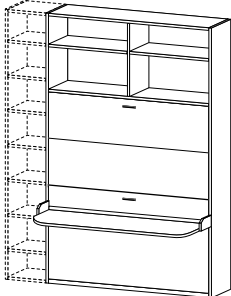
PER HIRO H. 259,6  
C4Y10459  
222  
378

PER HIRO H. 232  
C4Y10456  
184  
308

COPPIA ANTE SP. 2,2 PER VANO PONTE  
DOTATE DI CHIUSURA AMMORTIZZATA

FRONTALE FISSO PER CHIUSURA VANI SUPERIORI

H. 296,4



C4Y24700  
4.449  
4.957  
5.814

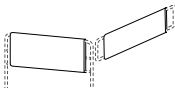
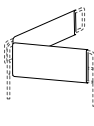
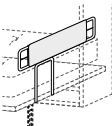
PER HIRO Up H. 259,6  
C4Y10450  
MELAMINICO 112  
LACCATO 152

MELAMINICO  
LACCATO

PER NIKAI UP H. 241,2  
C4Y10410  
MELAMINICO 51  
LACCATO 95

TESTIERA RECLINABILE CON CUFFIA IN TESSUTO PER LETTO INFERIORE (OPTIONAL)  
PER VARIANTI TESSUTO CUFFIA DI RIVESTIMENTO VEDI CARTELLA TESSUTI

KIT CUFFIE DI RIFERIMENTO IN TESSUTO PER PROTEZIONI RETE SUPERIORE  
PER VARIANTI TESSUTO CUFFIA DI RIVESTIMENTO VEDI CARTELLA TESSUTI



TESSUTO  
PREZZO

RETE 90  
C4Y10360  
CAT. A 417  
CAT. B 450

RETE 140  
C4Y10361  
CAT. A 420  
CAT. B 453

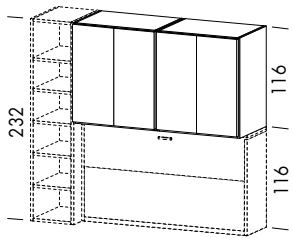
TESSUTO  
PREZZO

RETE 90  
C4Y10365  
CAT. A 344  
CAT. B 410

# PONTI AUTOPORTANTI BLOK DA SOVRAPPORRE A HIRO

PREZZO A: SCOCCA MELAMINICO – FRONTALI MELAMINICO  
PREZZO B: SCOCCA MELAMINICO – FRONTALI LACCATO  
PREZZO C: SCOCCA LACCATO – FRONTALI LACCATO

## PER ACCOSTO A COLONNE H. 232



H. 116  
P. 47,8

L. 102,5

PER HIRO  
CON FIANCO SP. 3

L. 104,5

PER HIRO  
CON FIANCO SP. 5

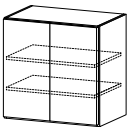
H. 116  
P. 60,6

L. 102,5

PER HIRO  
CON FIANCO SP. 3

L. 104,5

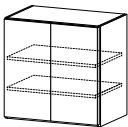
PER HIRO  
CON FIANCO SP. 5



C4Y10903

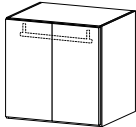
PREZZO A  
PREZZO B  
PREZZO C

622  
746  
1.099



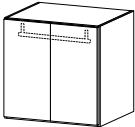
C4Y10913

633  
757  
1.115



C4Y10923

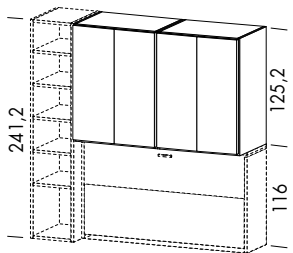
559  
683  
1.004



C4Y10933

564  
688  
1.014

## PER ACCOSTO A COLONNE H. 241,2



H. 125,2  
P. 47,8

L. 102,5

PER HIRO  
CON FIANCO SP. 3

L. 104,5

PER HIRO  
CON FIANCO SP. 5

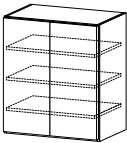
H. 125,2  
P. 60,6

L. 102,5

PER HIRO  
CON FIANCO SP. 3

L. 104,5

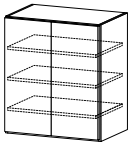
PER HIRO  
CON FIANCO SP. 5



C4Y10904

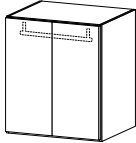
PREZZO A  
PREZZO B  
PREZZO C

693  
827  
1.237



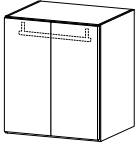
C4Y10914

707  
845  
1.260



C4Y10924

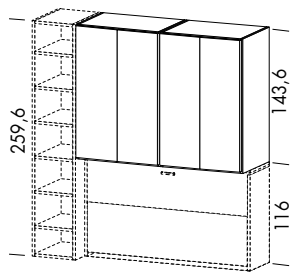
577  
711  
1.045



C4Y10934

582  
720  
1.059

PER ACCOSTO A COLONNE H. 259,6



H. 143,6  
P. 47,8

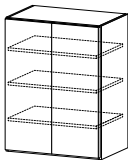
L. 102,5  
PER HIRO  
CON FIANCO SP. 3

L. 104,5  
PER HIRO  
CON FIANCO SP. 5

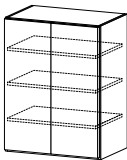
H. 143,6  
P. 60,6

L. 102,5  
PER HIRO  
CON FIANCO SP. 3

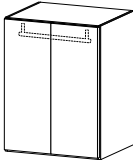
L. 104,5  
PER HIRO  
CON FIANCO SP. 5



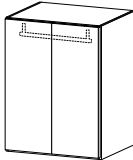
C4Y10905  
PREZZO A 740  
PREZZO B 890  
PREZZO C 1.327



C4Y10915  
754  
910  
1.353



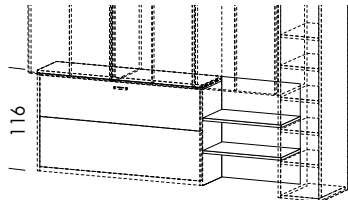
C4Y10925  
626  
776  
1.143



C4Y10935  
631  
787  
1.160

PANNELLO A MURO H. 116 P. 27,3 SOTTOPONTE BLOK

DA ABBINARE A LETTI HIRO  
PANNELLO IN FINITURA MELAMINICO O LACCATO SP. 1,8 CON 2 MENSOLE P. 25 SP. 3 CM



C4Y00730  
L. 102,5 MELAMINICO 274  
LACCATO 390

C4Y00731  
L. 104,5 MELAMINICO 274  
LACCATO 391

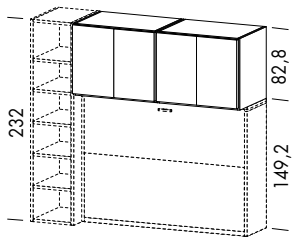
# PONTI AUTOPORTANTI BLOK DA SOVRAPPORRE A HIRO

PREZZO A: SCOCCA MELAMINICO – FRONTALI MELAMINICO  
PREZZO B: SCOCCA MELAMINICO – FRONTALI LACCATO  
PREZZO C: SCOCCA LACCATO – FRONTALI LACCATO

PER ACCOSTO A COLONNE H. 232

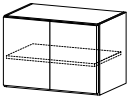
H. 82,8  
P. 47,8

H. 82,8  
P. 60,6



L. 102,5

PER HIRO  
CON FIANCO SP. 3



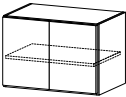
C4Y10950

PREZZO A  
PREZZO B  
PREZZO C

525  
613  
873

L. 104,5

PER HIRO  
CON FIANCO SP. 5

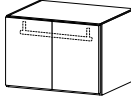


C4Y10960

533  
621  
885

L. 102,5

PER HIRO  
CON FIANCO SP. 3

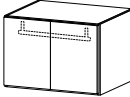


C4Y10970

515  
603  
867

L. 104,5

PER HIRO  
CON FIANCO SP. 5



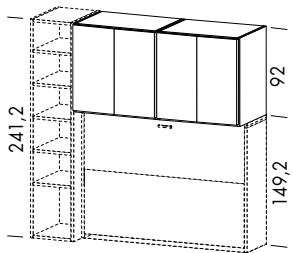
C4Y10980

520  
608  
876

PER ACCOSTO A COLONNE H. 241,2

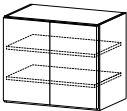
H. 92  
P. 47,8

H. 92  
P. 60,6



L. 102,5

PER HIRO  
CON FIANCO SP. 3



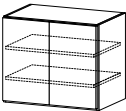
C4Y10951

PREZZO A  
PREZZO B  
PREZZO C

589  
687  
1.004

L. 104,5

PER HIRO  
CON FIANCO SP. 5

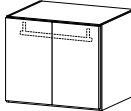


C4Y10961

600  
698  
1.020

L. 102,5

PER HIRO  
CON FIANCO SP. 3

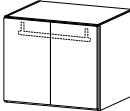


C4Y10971

526  
624  
903

L. 104,5

PER HIRO  
CON FIANCO SP. 5



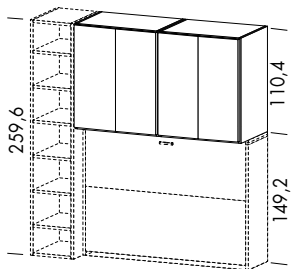
C4Y10981

531  
629  
913

PER ACCOSTO A COLONNE H. 259,6

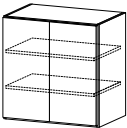
H. 110,4  
P. 47,8

H. 110,4  
P. 60,6



L. 102,5

PER HIRO  
CON FIANCO SP. 3



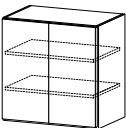
C4Y10952

PREZZO A  
PREZZO B  
PREZZO C

610  
726  
1.071

L. 104,5

PER HIRO  
CON FIANCO SP. 5

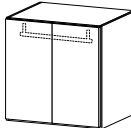


C4Y10962

621  
741  
1.091

L. 102,5

PER HIRO  
CON FIANCO SP. 3

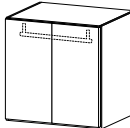


C4Y10972

547  
663  
906

L. 104,5

PER HIRO  
CON FIANCO SP. 5



C4Y10982

552  
672  
920

# COMPLEMENTI SISTEMA HIRO

## MATERASSO ELITE

MOLLEGGIO INSACCHETTATO 11x30 (PER LA VERSIONE SINGOLA) DIAMETRO 0,2 CM  
 FELTRO INTERNO 700 GR/MQ  
 1 CM DI WATERCEL LATO ESTIVO DENSITÀ 30 E  
 SOSTEGNI PERIMETRALI DENSITÀ 25 E  
 INVOLUCRO ANALLERGICO (AMICOR) SFODERABILE

STRUTTURA INTERNA: IL MOLLEGGIO SISTEMA INDIPENDENTE È COMPOSTO, NELLA VERSIONE MATRIMONIALE, DA 700 MOLLE INSACCHETTATE E INDIPENDENTI REGOLATE A 7 ZONE DI PORTANZA DIFFERENZIATA.IL MOLLEGGIO È RACCHIUSO NEL SISTEMA BOX PORTANTE. LA SUPERFICIE DI SOSTEGNO È COSTITUITA DA WETERCEL, MATERIALE SCHIUMATO AD ACQUA CHE PERMETTE AL PIANO DI RIPOSO DI ACQUISIRE I PIÙ ALTI LIVELLI DI TRASPIRABILITÀ

STRUTTURA ESTERNA: IL RIVESTIMENTO FISSO È COSTITUITO DAL TESSUTO COTTON PLUS. INSIEME ALL'IMBOTTITURA ECOTTON, COSTITUISCE UN SUPPORTO TRASPIRANTE, ANALLERGICO E ANTIACARO CON ALTI LIVELLI DI ACCOGLIENZA E SOFFICITÀ. IL RIVESTIMENTO È DOTATO DI AEREATORI FASCIALI, PER UN'OTTIMALE PURIFICAZIONE DELL'ARIA INTERNA



H. 18		PREZZO
L.90 P.200	C4G00213	396
L.140 P.200	C4G00217	531

## MATERASSO PREMIUM

MOLLEGGIO INSACCHETTATO 11x30 (PER LA VERSIONE SINGOLA) DIAMETRO 0,2 CM  
 FELTRO INTERNO 700 GR/MQ – D 25 GOMMA D 25 CM 2 PER LATO  
 1 CM DI MEMORY LATO INVERNALE DENSITÀ WE 45 – 1 CM DI WATERCEL LATO ESTIVO DENSITÀ 30 E  
 SOSTEGNI PERIMETRALI DENSITÀ 25 E  
 INVOLUCRO ANALLERGICO (AMICOR) SFODERABILE

STRUTTURA INETRNA: IL MOLLEGGIO SISTEMA INDIPENDENTE È COMPOSTO, NELLA VERSIONE MATRIMONIALE, DA 700 MOLLE INSACCHETTATE E INDIPENDENTI REGOLATE A 7 ZONE DI PORTANZA DIFFERENZIATA.IL MOLLEGGIO È RACCHIUSO NEL SISTEMA BOX PORTANTE. LA SUPERFICIE DI SOSTEGNO È COSTITUITA DA UN LATO DA WETER MEMORY, MATERIALE ECOLOGICO A BASE D'ACQUA CHE OFFRE MORBIDEZZA E ACCOGLIENZA SU TUTTA LA STRUTTURA CORPOREA E DALL'ALTRA DA WATERCEL, MATERIALE SCHIUMATO AD ACQUA CHE PERMETTE AL PIANO DI RIPOSO DI ACQUISIRE I PIÙ ALTI LIVELLI DI TRASPIRABILITÀ

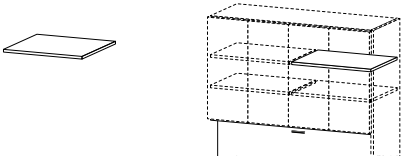
STRUTTURA ESTERNA: IL RIVESTIMENTO IN AMICOR È STATO PROGETTATO PER DARE UN SOLLIEVO A TUTTE QUELLE PERSONE CHE SOFFRONO DELLE ALLERGIE PIÙ COMUNI COME AD ESEMPIO OCCHI GONFI, NASO OTTURATO, ASMA, RIINITI ED ECZEMI. DOTATO DI CERNIERA, PERMETTENDO COSÌ LA COMPLETA SFODERABILITÀ DELL'INTERA STRUTTURA E CONSEGUENTEMENTE CONSENTIRE AGEVOLMENTE IL LAVAGGIO



H. 18		PREZZO
L.90 P.200	C4G00243	396
L.140 P.200	C4G00247	531

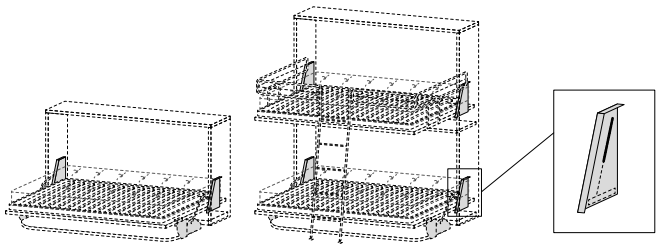
## RIPIANO PER VANO PONTE

L. 98 Sp. 3



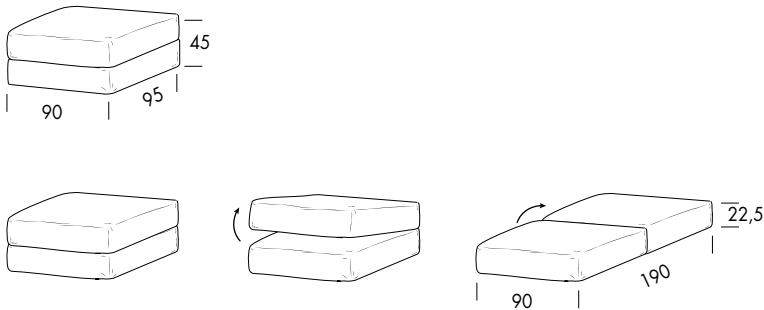
		MELAMINICO	LACCATO
P. 32,8	C4Y10280	46	77
P. 45,6	C4Y10281	53	97
P. 58,4	C4Y10282	59	115

CARTER DI COPERTURA MECCANISMI A PISTONI



Nr. 2 CARTER PER:	Nr. 4 CARTER PER:
HIRO	HIRO Up
HIRO ARMADIO	
C4Y10394	C4Y10395
PREZZO 167	PREZZO 334

POUF TRASFORMABILE

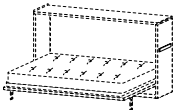


TESSUTO IN H. 140	ML. 2,2	
	C4Y10382	
TESSUTO	CAT. A	CAT. B
PREZZO	1.554	1.865

LUCE LED L. 28 AD INCASSO DA APPLICARE AL FIANCO  
DOTATA DI INTERRUTTORE ED ALIMENTATORE 5W/12V



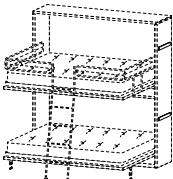
PER HIRO



POSIZIONAMENTO SUL FIANCO DX  
INDICARE SE DIVERSA POSIZIONE

Pz. 1
C4Y01004
PREZZO 147

PER HIRO Up



POSIZIONAMENTO SUL FIANCO DX  
INDICARE SE DIVERSA POSIZIONE

Pz. 2
C4Y01005
PREZZO 256

# COMPLEMENTI

COMPLEMENTI  
PIANI  
SEDIE  
TAVOLINI

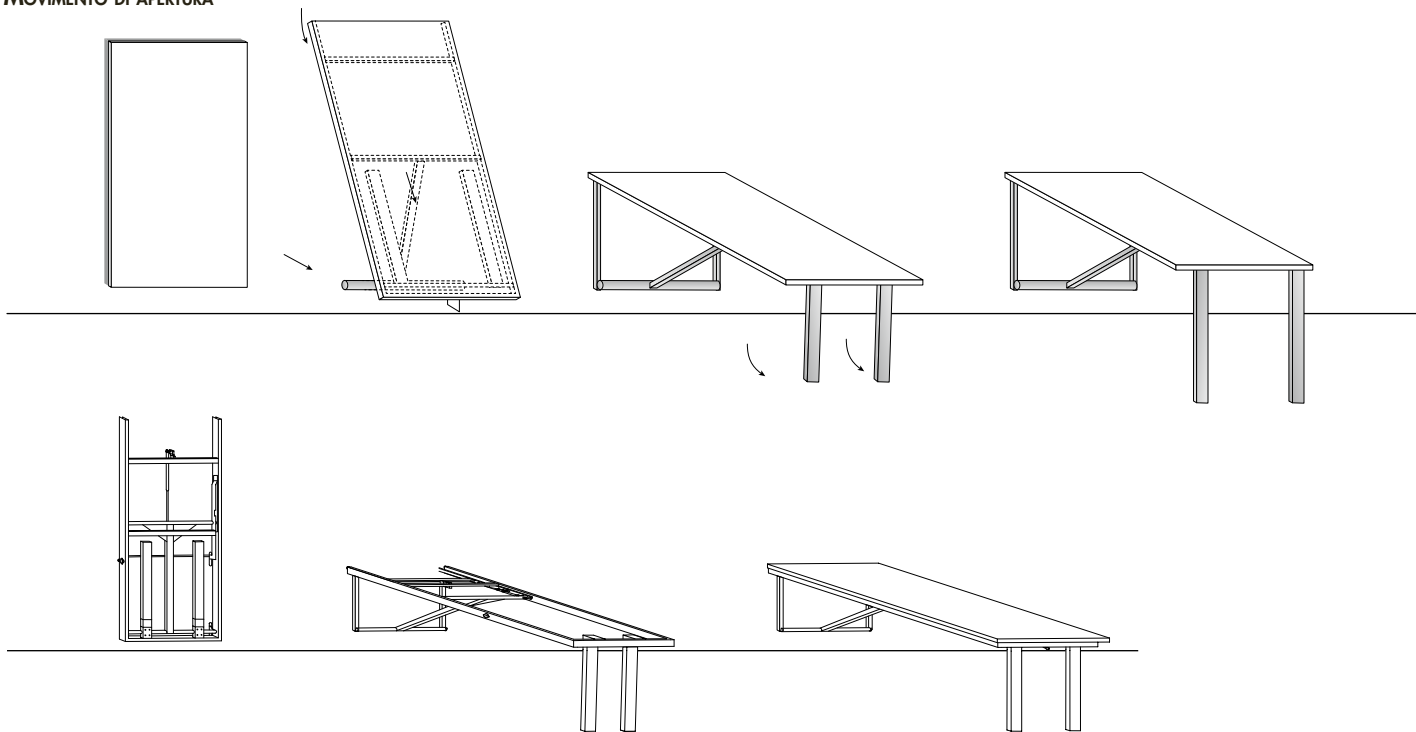


# TAVOLO SLIM

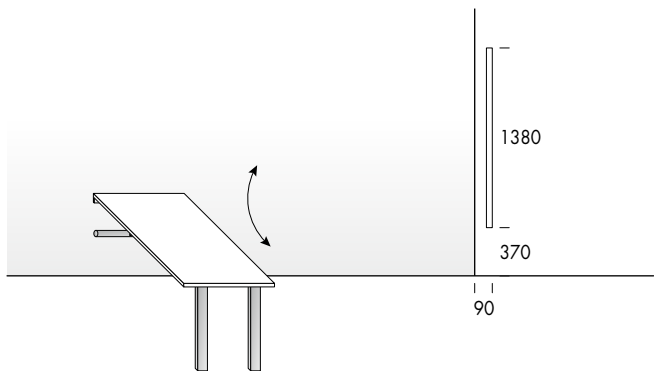
PIANO LEGNO NOBILITATO Sp. 18 IN TUTTE LE FINITURE  
CON MECCANISMO A SCORRIMENTO VERTICALE CON SISTEMA ANTI CHIUSURA/APERTURA ACCIDENTALE  
TELAIO IN METALLO IN FINITURA INOX BLONDE  
CONSIDERANDO I DIVERSI MATERIALI DI CUI PUÒ ESSERE COSTITUITO IL MURO DI APPOGGIO, I SISTEMI DI FISSAGGIO NON SONO INCLUSI ANDANDO A CARICO DEL MONTATORE  
PREDISPOSTO PER FISSAGGIO SU MURO CON BATTISCOPA



## MOVIMENTO DI APERTURA



## MONTAGGIO



L. 80 P. 138 H. 74

C4Y01006

MELAMINICO  
LACCATO

1.052  
1.167

ACCESSORI LUCI

FARETTO TECH

LUCE NATURALE 3000°K  
FINITURA BIANCA  
ACCENSIONE CON SENSORE DI MOVIMENTO O TOUCH  
ALIMENTAZIONE A BATTERIA RICARICABILE AL LITIO  
CAVO MICRO USB PER RICARICA INCLUSO (POSSIBILITÀ DI RICARICA CON SISTEMA AD INDUZIONE CON RICARICATORE ACQUISTABILE A PARTE)



		PREZZO
FARETTO ACCENSIONE TOUCH	C4M02532	95
FARETTO ACCENSIONE SENSORE PRESENZA	C4M02533	95

FARETTO TONDO TOUCH

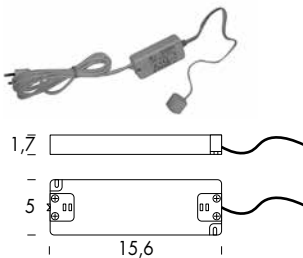
Ø 8 x 2  
LUCE NATURALE 3000°K  
POTENZA 4,5 W  
COLORE NERO  
L'INTERRUTTORE TOUCH-DIMMER PERMETTE L'ACCENSIONE, LO SPEGNIMENTO E LA REGOLAZIONE DELL'INTENSITÀ LUMINOSA



	PREZZO
C4M02582	67

Kit di Alimentazione 30 W

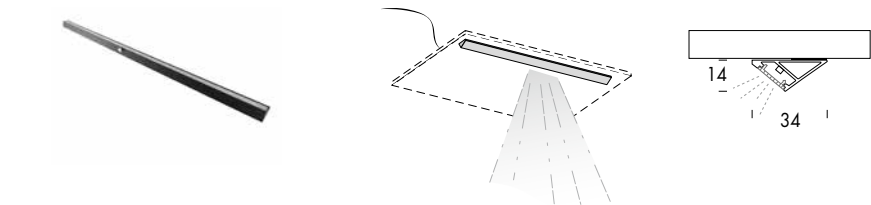
PER LAMPADA A LED (MAX 4 PEZZI)  
CON ALLACCIAMENTO DIRETTO ALLA RETE DOMESTICA



	PREZZO
C4M02580	61

LUCE A LED ESTERNA

LUCE NATURALE 3000°K  
LA LAMPADA VIENE FORNITA COMPLETA DI CAVO PER COLLEGAMENTO ALL'ALIMENTATORE (ALIMENTATORE DA ORDINARE A PARTE)  
FINITURA BRUNITO

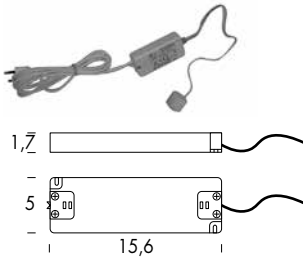


CON SENSORE			PREZZO
L. 27,5	3 W	C4M02610	133
L. 42,5	5 W	C4M02611	140
L. 57,5	6 W	C4M02612	142
L. 87,5	9 W	C4M02614	158
L. 117,5	12 W	C4M02615	161

SENZA SENSORE			PREZZO
L. 27,5	3 W	C4M02620	128
L. 42,5	5 W	C4M02621	130
L. 57,5	6 W	C4M02622	140
L. 87,5	9 W	C4M02624	149
L. 117,5	12 W	C4M02625	160

Kit di Alimentazione 30 W

PER LAMPADA A LED (MAX 4 PEZZI)  
CON ALLACCIAMENTO DIRETTO ALLA RETE DOMESTICA



	PREZZO
C4M02560	104

NUKE

H. 83 L. 54 P. 50

MONOSCOCCA IN POLIPROPILENE



C4S00600 **189**

FRILL

H. 82 L. 50 P. 53

TELAIO SLITTA BIANCO, NERO O CROMATO  
MONOSCOCCA IN POLIPROPILENE



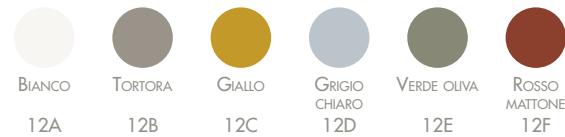
		PREZZO
SLITTA BIANCO	C4S00602	<b>255</b>
SLITTA NERO	C4S00603	<b>255</b>
SLITTA CROMATO	C4S00604	<b>255</b>

TATA

H. 85 L. 43 P. 51

TELAIO IN ACCIAIO NERO

SEDUTA E SCHIENALE IN POLIPROPILENE




C4S00606 **339**

TATA

H. 85 L. 43 P. 51

TELAIO IN ACCIAIO NERO

SEDUTA E SCHIENALE IMBOTTITI CON RIVESTIMENTO NEI TESSUTI



C4S00608 **511**

EKIPE 2

H. 83 L. 50 P. 50

TELAIO SLITTA IN ACCIAIO CROMATO

SCOCCA IN POLIPROPILENE BIANCO O PLATINO

SEDILE IMBOTTITO NON SFODERABILE CON RIVESTIMENTO NEI TESSUTI A CAMPIONARIO, VEDI CARTELLA TESSUTI



C4S00610 **194**

EKIPE 2 SU RUOTE

H. 83 L. 50 P. 50

BASAMENTO BIANCO CON RUOTE GOMMATE ANTIGRAFFIO

SCOCCA IN POLIPROPILENE BIANCO O PLATINO

SEDILE IMBOTTITO NON SFODERABILE CON RIVESTIMENTO NEI TESSUTI A CAMPIONARIO, VEDI CARTELLA TESSUTI



C4S00612 **287**

### CLOP 1

H. 84 L. 59 P. 54

TELAIO SLITTA IN ACCIAIO CROMATO

MONOSCOCCA IN POLIPROPILENE



BIANCO  
10A



NERO  
10G



VERDE  
10H



CIELO  
10J



BEIGE  
10K



ROSSO  
10L



PREZZO

C4S00614

311

### CLOP 2 SU RUOTE

H. 84 L. 73 P. 70

TELAIO SU RUOTE BIANCO O NERO

MONOSCOCCA IN POLIPROPILENE



BIANCO  
10A



NERO  
10G



VERDE  
10H



CIELO  
10J



BEIGE  
10K



ROSSO  
10L



PREZZO

TELAIO BIANCO C4S00616

377

TELAIO NERO C4S00617

377

### CLOP 3 IN CUIOIO

H. 84 L. 67 P. 67

TELAIO PIRAMIDALE BIANCO O NERO

MONOSCOCCA IN CUIOIO



COGNAC



NERO



PREZZO

TELAIO BIANCO C4S00622


1199

TELAIO NERO C4S00623

1199

### CUSCINO PER SEDUTA CLOP

PER TESSUTI VEDI PAG 142



PREZZO

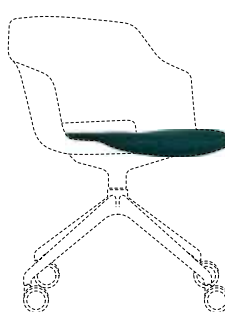
SOLO CUSCINO

C4S00615

150

### CUSCINO PER SEDUTA CLOP 2 CON RUOTE

PER TESSUTI VEDI PAG 142



PREZZO

SOLO CUSCINO

C4S00615

150

### CLEA

H. 81 L. 73 P. 73

TELAIO PIRAMIDALE BIANCO O NERO

MONOSCOCCA IMBOTTITA CON RIVESTIMENTO, VEDI PAG 142



PREZZO

TELAIO BIANCO C4S00626

971

TELAIO NERO C4S00627

971

Host

H. 87 L. 67 P. 67

TELAIO PIRAMIDALE BIANCO O NERO

SCHIENALE IN RETE

SEDILE IMBOTTITO CON RIVESTIMENTO, VEDI SOTTO



		PREZZO
TELAIO BIANCO	C4S00628	638
TELAIO NERO	C4S00629	638

Host su ruote

H. 82÷95 L. 70 P. 70

TELAIO PIRAMIDALE BIANCO O NERO su ruote con alzata a gas

SCHIENALE IN RETE

SEDILE IMBOTTITO CON RIVESTIMENTO, VEDI SOTTO




		PREZZO
TELAIO BIANCO	C4S00630	638
TELAIO NERO	C4S00631	638

TESSUTI PER SEDIE CLOP, CLEA E HOST

ERA



HESTAN



PLANET



ERA

Composizione
100% Poliestere Coloranti non metallici
Altezza
140 cm
Peso
320g/m² ± 5%
Resistenza all'abrasione
100.000 cicli Martindale
Omologazioni
BS EN 1021 - 1:2014 (sigaretta) BS EN 1021 - 2:2014 (fiammifero) BS 7176:2007 Low Hazard <small>Note: le prestazioni di infiammabilità dipendono dalla schiuma utilizzata.</small>
Solidità alla luce
ISO 105 - B02:2014 5
Pulizia
Aspirare regolarmente. Pulizia a secco professionale o pulire con un panno umido.
Differenze Colore
Leggere differenze di colore fra un bagno e l'altro sono da considerarsi normali.

HESTAN

Composizione / Composition
100% poliestere ignifugo 100% Flame retardant polyester
Peso / Weight
± 570 g/m²
Altezza / Width
cm 140
Abrasion - Test Martindale / Abrasion - Test Martindale
ISO 12947-2 60000 cicli/turns ± 20%
Solidità Luce / Lightfastness
ISO 105-B02 6 (scale 1-8)
Pulizia / Cleaning
Non spazzolare e usare con regolarità l'aspirapolvere Do not brush and use the vacuum-cleanr regularly
Lavaggio / Washing
Omologazioni / Approvals
I UNI 9175, classe 1 F NF P92/503-507, M1 D DIN 4102, B1 UK BS 5852, crib 5 USA Cal TB 117 EN EN 1021/1-2
Differenze colore / Colour differences
Leggere differenze di colore fra un bagno e l'altro sono da considerarsi normali. Slight differences between colour batches have to be considered normal

PLANET - SURROUND

L'articolo è trattato con prodotto antibatterico, è anallergico e impermeabile.

Composizione
87,5% PVC - 12,5% COT
Peso
640 g/m²
Altezza
140 cm
Resistenza all'abrasione - Test Martindale
ISO 5470-2/2003 100.000 cicli
Solidità alla luce
UNI EN ISO 105-B02 6-7
Pulizia
Spolverare delicatamente e in caso di macchie lievi passare la superficie con un panno umido o con una soluzione di detergente neutro, risciacquando con acqua, senza strizzare. Per le macchie localizzate e più ostinate (olio, grasso, cosmetici, inchiostri, caffè, liquori, chewing-gum ecc.) si consiglia di seguire le seguenti istruzioni: sciogliere tempestivamente la macchia con alcol etilico diluito (liquido incolore) in acqua al 20%, tamponare e trattare successivamente con una soluzione di detergente neutro, risciacquare bene. I colori chiari, non devono essere messi a contatto con tessuti e capi d'abbigliamento trattati con coloranti non fissati, o con scarse solidità di tintura, onde evitare macchie ed aloni di coloranti di cui non possiamo garantire la pulitura.
Omologazioni
I UNI 9175 classe 1 IM F NF P 92-503: M2 UK BS 5852 sect.11 crib 5 D DIN 4201-1: B2 AT OeNORM A3800-1: Q1 USA TB 117:2013 EN EN 1021-2
Differenze colore
Leggere differenze di colore fra una partita e l'altra sono da considerarsi normali.

POUFF E TAVOLINI

POUF CUBO  
H. 45 L. 45  
RIVESTIMENTO SFODERABILE NEI TESSUTI A CAMPIONARIO



	CAT. A	CAT. B
C4S00634	355	427

POUF SASSO  
H. 45 L. 57 P. 57  
RIVESTIMENTO SFODERABILE NEI TESSUTI A CAMPIONARIO



	CAT. A	CAT. B
C4S00636	544	644

FRUIT  
PIANO DISPONIBILE NELLE FINITURE LACCATI  
TELAIO FINITURA BRUNITO DI SERIE O  
LACCATO CON MAGGIORAZIONE € 50



			PREZZO
A	H. 32 L. 70 P. 61	C4S00652	544
B	H. 55 L. 50 P. 40	C4S00650	439

TAVOLINO TONDO  
L. 40 H. 42



	MELAMINICO	LACCATO
C4S00658	181	244

POUF ROTONDO  
H. 45 L. 45  
RIVESTIMENTO SFODERABILE NEI TESSUTI A CAMPIONARIO



	CAT. A	CAT. B
C4S00635	355	427


POUFF KIOS  
H. 45  
CON CUSCINO IMBOTTITO NEI TESSUTI A CAMPIONARIO

TELAIO FINITURA BRUNITO DI SERIE O  
LACCATO CON MAGGIORAZIONE € 50



		CAT. A	CAT. B
L. 40 P. 40	C4S00638	199	210
L. 80 P. 40	C4S00639	234	245

DORA  
DISPONIBILI NELLE FINITURE MELAMINICI STRUTTURA, MELAMINICI NEUTRI, MELAMINICI COLORATI, MELAMINICI DEKOR E LACCATI



			MELAMINICO	LACCATO
A	H. 45 L. 39,6 P. 39,6	C4S00654	156	198
B	H. 32 L. 58,6 P. 58,6	C4S00656	166	244



# COMPOSIZIONI A CATALOGO



# COMPOSIZIONI A CATALOGO

## COMPOSIZIONE 01

ELEMENTI NON CONTEGGIATI: LUCI LED, SEDUTA, CUSCINI E MATERASSI

### A

PREZZO BASE MELAMINICO 10.678

PREZZO FOTO 10.678

### B

PREZZO BASE MELAMINICO 5.276

PREZZO FOTO 6.008



## COMPOSIZIONE 02

ELEMENTI NON CONTEGGIATI: TAVOLINO DORA

### A

PREZZO BASE MELAMINICO 9.683

PREZZO FOTO 9.905

### B

PREZZO BASE MELAMINICO 2.053

PREZZO FOTO 2.053



## COMPOSIZIONE 03

ELEMENTI NON CONTEGGIATI: SEDUTA, CUSCINI E MATERASSI

### A


PREZZO BASE MELAMINICO 8.047

PREZZO FOTO 9.196

### B

PREZZO BASE MELAMINICO 3.192

PREZZO FOTO 3.699



## COMPOSIZIONE 04

ELEMENTI NON CONTEGGIATI: LUCI LED, SEDUTA, CUSCINI E MATERASSI

### A

PREZZO BASE MELAMINICO 7.508

PREZZO FOTO 8.298

### B

PREZZO BASE MELAMINICO 4.470

PREZZO FOTO 7.165



COMPOSIZIONE 05

ELEMENTI NON CONTEGGIATI: LUCI LED, SEDUTE, SPECCHIO E MATERASSO


PREZZO BASE MELAMINICO	10.472
PREZZO FOTO	11.631



COMPOSIZIONE 06

ELEMENTI NON CONTEGGIATI: LUCI LED, SEDUTE, CUSCINI E MATERASSO

<b>A</b>	
PREZZO BASE MELAMINICO	5.933
PREZZO FOTO	8.668
<b>B</b>	
PREZZO BASE MELAMINICO	1.517
PREZZO FOTO	2.431
<b>C</b>	
PREZZO BASE MELAMINICO	1.862
PREZZO FOTO	2.063



COMPOSIZIONE 07

ELEMENTI NON CONTEGGIATI: LUCI LED, SEDUTA, POUF E MATERASSI

PREZZO BASE MELAMINICO	6.603
PREZZO FOTO	7.191



COMPOSIZIONE 08

ELEMENTI NON CONTEGGIATI: SEDIA, CUSCINI, MATERASSO E PARETE DIVISORIA VETRO

A


PREZZO BASE MELAMINICO	4.013
PREZZO FOTO	4.907

B

PREZZO BASE MELAMINICO	2.415
PREZZO FOTO	2.842

C

PREZZO BASE MELAMINICO	3.106
PREZZO FOTO	3.277



COMPOSIZIONE 09

ELEMENTI NON CONTEGGIATI: SEDIA E MATERASSI

A

PREZZO BASE MELAMINICO	5.400
PREZZO FOTO	5.434

B

PREZZO BASE MELAMINICO	4.244
PREZZO FOTO	4.244



COMPOSIZIONE 10

ELEMENTI NON CONTEGGIATI: SEDIE, POUF E MATERASSO

PREZZO BASE MELAMINICO	5.473
PREZZO FOTO	5.692



COMPOSIZIONE 11



COMPOSIZIONE 12

ELEMENTI NON CONTEGGIATI: LUCI LED, SEDUTE E MATERASSO

PREZZO BASE MELAMINICO 7.641  
PREZZO FOTO 7.658



COMPOSIZIONE 13

ELEMENTI NON CONTEGGIATI: SEDUTE E MATERASSI

PREZZO BASE MELAMINICO 5.887  
PREZZO FOTO 8.182





# CONDIZIONI GENERALI DI VENDITA

## EFFICACIA DELLE CONDIZIONI GENERALI DI VENDITA

LE SEGUENTI CONDIZIONI GENERALI DI VENDITA HANNO EFFICACIA PER LE SOCIETÀ DEL “GRUPPO HOMES” HOMES CASA SRL, CORRENTE IN PIEVE DI SOLIGO Tv, CF. E P.IVA 01168990263, HOMES CASA SPA, CORRENTE IN PIEVE DI SOLIGO Tv, CF. E P.IVA 02435570268 E HOMES SPA CORRENTE IN PIEVE DI SOLIGO Tv, CF. E P.IVA 04073390264 DI SEGUITO INDICATE SINGOLARMENTE COME AZIENDA, NONCHÉ PER I CLIENTI CHE ACQUISTANO E COMMERCIALIZZANO I PRODOTTI DELL’AZIENDA, DI SEGUITO INDICATI SINGOLARMENTE COME CLIENTE.

## PERFEZIONAMENTO DEL CONTRATTO

L’ORDINE DEL CLIENTE VALE COME PROPOSTA DI CONTRATTO IRREVOCABILE ALLE SEGUENTI CONDIZIONI GENERALI E LA CONFERMA D’ORDINE SCRITTA DELL’AZIENDA VALE COME ACCETTAZIONE DI CONTRATTO ALLE MEDESIME CONDIZIONI GENERALI E ALLE CONDIZIONI PARTICOLARI DI VENDITA DI VOLTA IN VOLTA PATTUITE.

## CONTENUTO DEI LISTINI E DEI CATALOGHI

LE INDICAZIONI TECNICHE, MISURE, PREZZI, ILLUSTRAZIONI RIPORTATI IN LISTINI E CATALOGHI SONO MERAMENTE INDICATIVI PER L’AZIENDA CHE SI RISERVA IL DIRITTO DI MODIFICARLI IN QUALSIASI MOMENTO E A SUO INSINDACABILE GIUDIZIO AL FINE DI MIGLIORARE LA QUALITÀ E LA RESA TECNICA DEL PRODOTTO. I PREZZI INDICATI SONO AL NETTO DI IVA E COMPRENDONO LE SPESE DI TRASPORTO, MA NON LE SPESE DI MONTAGGIO E DI INSTALLAZIONE DEL PRODOTTO.

## TRASPORTO

LA MERCE SI INTENDE RESA FRANCO DESTINO. IL CLIENTE, IN OGNI CASO, HA L’OBBLIGO DI VERIFICARE LA MERCE ALL’ARRIVO E DI PRESENTARE EVENTUALI CONTESTAZIONI SCRITTE AL VETTORE O ALL’AZIENDA, COMUNQUE, NON OLTRE 8 (OTTO) GIORNI DALL’ARRIVO DELLA MERCE. IL DOCUMENTO DI TRASPORTO FIRMATO AL MOMENTO DELLO SCARICO VALE COME DICHIARAZIONE DI ESATTA CORRISPONDENZA DI QUANTO IN ESSA INDICATO.

## TERMINI DI CONSEGNA

I TERMINI DI CONSEGNA INDICATI NELLA CONFERMA D’ORDINE SONO MERAMENTE INDICATIVI. IN CASO DI RITARDI, SOSPENSIONI O ANNULLAMENTI, È ESCLUSO OGNI TIPO DI INDENNIZZO.

## PAGAMENTI — MANCATI PAGAMENTI

MODALITÀ E TERMINI DI PAGAMENTO SONO INDICATI NELLA CONFERMA D’ORDINE. I PAGAMENTI DEVONO ESSERE FATTI AL DOMICILIO DELL’AZIENDA E NON POSSONO ESSERE SOSPESI O RITARDATI, NEPPURE IN PARTE, PER NESSUN TITOLO, MOTIVO O RECLAMO. IL RITARDATO O MANCATO PAGAMENTO, COME PURE LA DIMINUZIONE DELLE GARANZIE FORNITE DAL CLIENTE, DETERMINANO LA SUA DECADENZA DAL BENEFICIO DEL TERMINE E AUTORIZZANO L’AZIENDA A RICHIEDERE L’IMMEDIATO PAGAMENTO DELL’INTERO CREDITO VANTATO E/O A SOSPENDERE LE CONSEGNE E/O A RISOLVERE I CONTRATTI IN ESSERE.

## GARANZIA

PER I DIFETTI DEL PRODOTTO IMPUTABILI ALL’AZIENDA SI APPLICANO LE NORMATIVE VIGENTI. È ESCLUSA OGNI RESPONSABILITÀ PER DANNI CONSEGUENTI AL MONTAGGIO DEL PRODOTTO E/O DERIVANTI DA QUALSIVOGLIA INTERVENTO DI TERZI. NON SONO VIZI COPERTI DA GARANZIA LE VENATURE DEL LEGNO, GLI ASSESTAMENTI DEL LEGNO DIPENDENTI DAGLI EVENTI ATMOSFERICI E, IN GENERE, TUTTI I CAMBIAMENTI NATURALMENTE DERIVANTI DALLA LAVORAZIONE DEL LEGNO. INOLTRE, UNIFORMITÀ E COSTANZA CROMATICA DEI MATERIALI USATI, COME AD ESEMPIO, TESSUTI, PELLÌ, ESSENZE, LACCHE, VETRI ECC, POSSONO VARIARE NEL TEMPO, PER CUI EVENTUALI DIFFERENZE DI TONALITÀ NON COSTITUISCONO MOTIVO DI CONTESTAZIONE.

## RESTITUZIONE E SOSTITUZIONE MERCE

LE RESTITUZIONI DI MERCE DEVONO ESSERE PREVENTIVAMENTE AUTORIZZATE PER ISCRITTO DALL’AZIENDA. LE SOSTITUZIONI IN GARANZIA AVVENGONO CON EMISSIONE DEL SOLO DOCUMENTO DI TRASPORTO PER I PRODOTTI DI VALORE NETTO TOTALE NON SUPERIORE A € 250,00. L’AZIENDA SI RISERVA IL DIRITTO, A SUO INSINDACABILE GIUDIZIO, DI RICHIEDERE LA RESTITUZIONE DELLA MERCE.

## RISERVA DI PROPRIETÀ

LA MERCE SI INTENDE DI PROPRIETÀ DELL’AZIENDA FINO AL COMPLETO PAGAMENTO DEL PREZZO, CON ESPRESSO RICHIAMO AGLI ARTT. 1533 E SS C.C. SE IL CLIENTE NON ADEMPIE ALLE SCADENZE STABILITE, L’AZIENDA HA FACOLTÀ DI RITIRARE LA MERCE COPERTA DA RISERVA DI PROPRIETÀ, SENZA BISOGNO DI PRONUNCIA GIUDIZIALE E CON DIRITTO DI TRATTENERE I PAGAMENTI RICEVUTI COME COMPENSO PER USO MATERIALE E RISARCIMENTO DANNI. SE IL CLIENTE HA GIÀ VENDUTO LA MERCE, L’AZIENDA SI SURROGA NEI SUOI DIRITTI VERSO L’ACQUIRENTE E L’EVENTUALE RICAVALO DELLA VENDITA È DETENUTO DAL CLIENTE A NOME E PER CONTO DELL’AZIENDA E AD ESSA PRONTAMENTE TRASMESSO. SONO A CARICO DEL CLIENTE I RISCHI DA PERDITA O DANNI PER QUALSIASI CAUSA SUBITI DALLA MERCE. IL CLIENTE DEVE OTTEMPERARE AGLI ONERI E ALLE FORMALITÀ DETTATE IN TEMA DI RISERVA DI PROPRIETÀ DALLA LEGGE DEL LUOGO DI VENDITA DELLA MERCE.

## FORO COMPETENTE

PER OGNI CONTROVERSIA SU INTERPRETAZIONE ED ESECUZIONE DEL CONTRATTO È COMPETENTE ESCLUSIVAMENTE IL FORO IN CUI HA SEDE L’AZIENDA (TRIBUNALE TREVISO).

## TRATTAMENTO DEI DATI PERSONALI

IL CLIENTE AUTORIZZA L’AZIENDA AL TRATTAMENTO DEI DATI PERSONALI A NORMA DELL’ART. 13 D.Lgs 196/2003.



HOMES CASA S.P.A

VIA ETTORE MAJORANA, 186  
31053 PIEVE DI SOLIGO (TV) ITALY

SERVIZIO CLIENTI ITALIA

PH +39 0438 83546  
FAX +39 0438 83021  
E-MAIL: NARDI.VENDITE@HOMES.IT  
WWW.NARDIINTERNI.HOMES.IT

EXPORT DEPARTMENT

PH +39 0438 839832  
FAX +39 0438 839859  
E-MAIL: EXPORT@HOMES.IT  
WWW.HOMES.IT

HEADQUARTERS

VIA MONTELLO, 63/1  
31053 PIEVE DI SOLIGO (TV) ITALY  
PH +39 0438 909081  
FAX +39 0438 909089  
E-MAIL: INFO@HOMES.IT  
WWW.HOMES.IT

AZIENDE DEL GRUPPO HOMES

MISTRAL  
NARDIINTERNI  
CLEVER  
ORME  
SAN MICHELE

STAMPATO IN LUGLIO 2022

