

Preise und Technik
CHF

PLISSEE

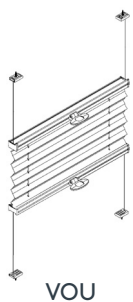


SONNENSCHUTZ
UND VORHANGSCHIENEN
nach Maß



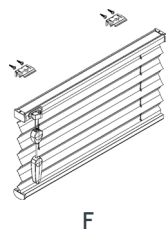
Farbnummern _____ 153-155

Typenübersicht mit Größenbegrenzung



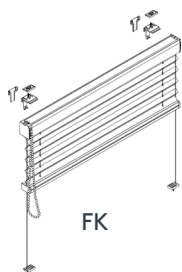
Plissee, gespannt, mit Griffbedienung

Art. Nr.	min. Breite (cm)	max. Breite (cm)	min. Höhe (cm)	max. Höhe (cm)	max. Fläche (m²)
VOU	15	170	10	270	3,5
SSVOU	15	170	10	220	3
V	15	150	10	270	3,5
VOUTN	15	120	10	220	2,5
VOUTN2	15	120	10	220	2,0
VTN	15	120	10	220	2,5
LR	45	240	15	213	5,1



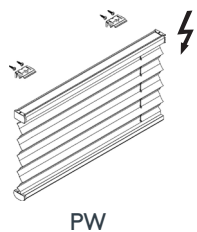
Plissee, freihängend, mit Schnurbedienung

Art. Nr.	min. Breite (cm)	max. Breite (cm)	min. Höhe (cm)	max. Höhe (cm)	max. Fläche (m²)
F	40	250	10	260	5
FU	40	250	10	250	5
FTN	40	250	10	250	5



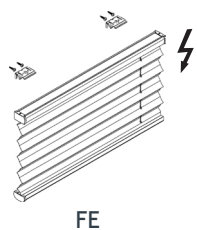
Plissee, freihängend, mit Kettenbedienung

Art. Nr.	min. Breite (cm)	max. Breite (cm)	min. Höhe (cm)	max. Höhe (cm)	max. Fläche (m²)
FK	40	260	10	260	6



Plissee, freihängend, mit PowerView®-Antrieb

Art. Nr.	Stromversorgung	min. Breite (cm)	max. Breite (cm)	min. Höhe (cm)	max. Höhe (cm)	max. Fläche (m²)
PW	mit Akku intern	83	230	10	260	6
	mit Akku extern	45	230	10	260	6
	mit Trafo	45	230	10	260	6



Plissee, freihängend, mit Elektroantrieb 24V

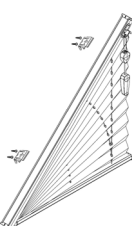
Art. Nr.	min. Breite (cm)	max. Breite (cm)	min. Höhe (cm)	max. Höhe (cm)	max. Fläche (m²)
FE	51	250	10	250	6



GF

Plissee für Giebelfenster, freihängend (GF) oder verspannt (GV)

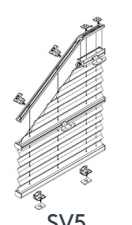
Art. Nr.	min. Grundlinie (cm)	max. Schräge (cm)	min. kleine Höhe (cm)	max. große Höhe (cm)	max. Fläche (m²)
GF	40	230	10	250	5
GV	30	120	30	220	3



GFSO

Plissee für Dreiecksanlagen, freihängend

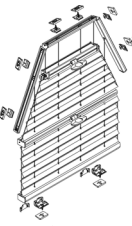
Art. Nr.	min. Grundlinie (cm)	max. Schräge (cm)	min. Höhe (cm)	max. Höhe (cm)	max. Fläche (m²)
GFSO	40	230	10	200	5
GFSU	40	230	10	250	5



SV5

Plissee für Fünfeck, verspannt

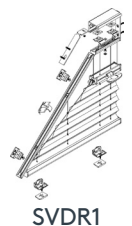
Art. Nr.	min. Breite (cm)	max. Breite (cm)	min. Höhe (cm)	max. Höhe (cm)	max. Fläche (m²)
SV5	35	150	30	250	3,75
SV5OU	35	120	30	200	2,0



SV6

Plissee für Sechseck, verspannt

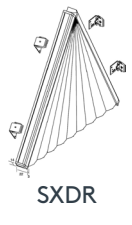
Art. Nr.	min. Breite (cm)	max. Breite (cm)	min. Höhe (cm)	max. Höhe (cm)	max. Fläche (m²)
SV6	50	150	30	250	2,2



SVDR1

Plissee für Dreiecksanlagen verspannt

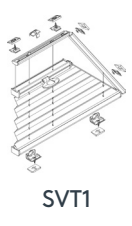
Art. Nr.	min. Grundlinie (cm)	max. Grundlinie (cm)	min. Höhe (cm)	max. Höhe (cm)	max. Fläche (m²)
SVDR1	15	100	10	250	2
SVDR2	15	150	10	250	2,2



SXDR

Plissee für Dreiecksanlagen, feststehend

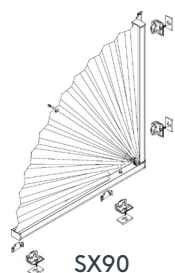
Art. Nr.	min. Grundlinie (cm)	max. Grundlinie (cm)	min. Höhe (cm)	max. Höhe (cm)	max. Fläche (m²)
SXDR	20	200	10	200	2
GX	20	200	10	250	2,2



SVT1

Plissee für Trapezanlagen, verspannt

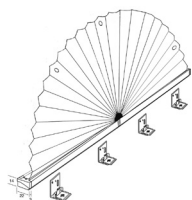
Art. Nr.	min. Grundlinie (cm)	max. Grundlinie (cm)	min. Höhe (cm)	max. Höhe (cm)	max. Fläche (m²)
SVT1	40	150	10	250	5
SVT2	40	150	10	250	5



SX90

Plissee für Viertelkreis, feststehend

Art. Nr.	min. Breite (cm)	max. Breite (cm)	min. Höhe (cm)	max. Höhe (cm)	max. Fläche (m²)
SX90	15	60	10	60	0,4



SX180

Plissee für Halbkreis, feststehend

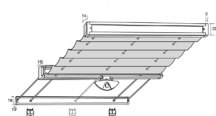
Art. Nr.	min. Breite (cm)	max. Breite (cm)	min. Höhe (cm)	max. Höhe (cm)	max. Fläche (m²)
SX180	15	120	10	60	0,8



SKPLOU

Plissee für Dachfenster, verspannt

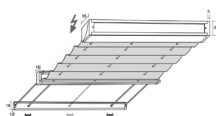
Art. Nr.	min. Breite (cm)	max. Breite (cm)	min. Höhe (cm)	max. Höhe (cm)	max. Fläche (m²)
SKPLOU	30	150	30	150	2,2
SKPLOUTN	30	80	30	150	1,2
DV	15	120	10	150	1,8
DVOU	15	120	10	150	1,8



PLV

Plissee für Plafondanlagen mit Griffbedienung, verspannt

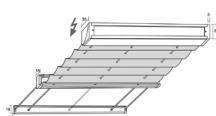
Art. Nr.	min. Breite (cm)	max. Breite (cm)	min. Höhe (cm)	max. Höhe (cm)
PLV	15	150	10	400
PLVOU	15	128	10	400
PLVTN	15	150	10	400



PLPW

Plissee für Plafondanlagen mit PowerView® Antrieb, verkabelt

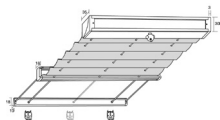
Art. Nr.	min. Breite (cm)	max. Breite (cm)	min. Höhe (cm)	max. Höhe (cm)
PLPW	40	120	10	400



PLE

Plissee für Plafondanlagen mit Elektroantrieb 24V, verspannt

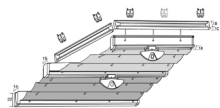
Art. Nr.	min. Breite (cm)	max. Breite (cm)	min. Höhe (cm)	max. Höhe (cm)
PLE	40	230	10	400



PLK

Plissee für Plafondanlagen mit Kurbelantrieb, verspannt

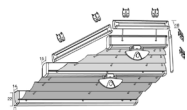
Art. Nr.	min. Breite (cm)	max. Breite (cm)	min. Höhe (cm)	max. Höhe (cm)
PLK	20	230	10	400



PLV5

Plissee für Plafondanlagen Fünfeck, verspannt

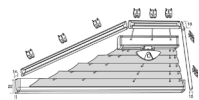
Art. Nr.	min. Breite (cm)	max. Breite (cm)	min. Höhe (cm)	max. Höhe (cm)
PLV5	40	100	30	250



PLV6

Plissee für Plafondanlagen Sechseck, verspannt

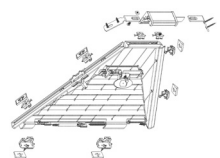
Art. Nr.	min. Breite (cm)	max. Breite (cm)	min. Höhe (cm)	max. Höhe (cm)
PLV6	40	120	30	250



PLVT2

Plissee für Plafondanlagen Trapez, verspannt

Art. Nr.	min. Grundlinie (cm)	max. Breite (cm)	min. Höhe (cm)	max. Höhe (cm)
PLVT2	15	150	10	250
PLVT1	15	150	10	250



PLVDR2

Plissee für Plafondanlagen Dreieck, verspannt

Art. Nr.	min. Grundlinie (cm)	max. Breite (cm)	min. Höhe (cm)	max. Höhe (cm)
PLVDR1	15	100	10	250
PLVDR2	15	150	10	250



PLGV

Plissee für Plafondanlagen Giebel, verspannt

Art. Nr.	min. Grundlinie (cm)	max. Breite (cm)	min. Höhe (cm)	max. Höhe (cm)
PLGV	15	100	10	250

Einzigartige Verkaufsargumente

Überzeugend in allen Details

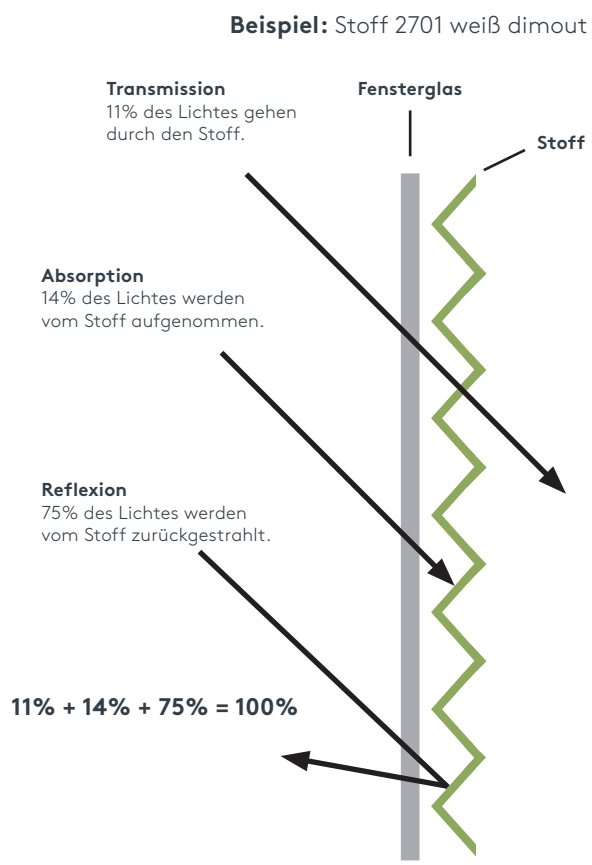
<p>Eleganter Metallgriff EOS (Standard, außer PG E)</p>	<p>Eleganter Metallgriff FUSION (auf Wunsch)</p>	<p>Transparenter Bedienunggriff in der Neigung, klappbar (Standard bei PG E) Art.Nr. 29.7208</p>	<p>Ein Magnetverschluss bei Plissee Typ VOU sorgt für zusätzlichen Halt in der oberen Endlage</p>
<p>Angepasste Unterschiene für schräge Glasleisten, verdeckt zudem die Spannfüße</p>	<p>Dezente verschiebbare Spannfüße mit dichtschließenden Magnethaltern</p>	<p>LiteRise®: Einfaches Bedienen der Unterleiste per Hand, keine Schnur + Kette</p>	<p>Tag-Nacht Kombinationen mit unter- schiedlichen Stoffen in einer Anlage</p>

Erklärung der lichttechnischen Werte

Die drei Werte Transmission, Absorption und Reflexion ergeben zusammen immer 100%.

Einflüsse durch Belüftung, Montageart und -abstand, Glas etc. sind nicht berücksichtigt.


Die lichttechnischen Werte entnehmen Sie bitte den Kollektionsblättern.



Schienenfarben


Sie haben die Auswahl unter 7 Schienenfarben. Zu jedem Stoffmuster haben wir für Sie eine Vorauswahl getroffen und damit die Standard-Schienenfarben festgelegt.

Natürlich können Sie selbst – ganz ohne Aufzahlung – eine andere der sechs Schienenfarben wählen: abgestimmt auf den Fensterrahmen, die Beschläge oder Ihre Inneneinrichtung.



A

weiß lackiert
ähnlich RAL 9016



B

beige lackiert
ähnlich RAL 9001



X

antik eloxiert




L

alu eloxiert
ähnlich RAL 9006



M

anthrazit lackiert
ähnlich RAL 9007



N

dunkelbraun lackiert
ähnlich RAL 8019



Z


schwarz lackiert
ähnlich RAL 9005

Zusätzlich jede RAL-Sonderfarbe auf Wunsch möglich, Art.Nr: PL-SONDERF CHF 79,-* per lfm Plisseebreite

ⓘ Falls Schienen RAL-beschichtet werden, wird der transparente Bediengriff gefertigt.




Metallgriff EOS Standard



Metallgriff Fusion auf Wunsch

Plissee Typ VOU mit Griffbedienung

verspannt, mit zwei beweglichen Bedienungsschienen
Art. Nr. PL20VOU



Metallgriff EOS
Art. Nr. 29.7741
Standard, außer PG E

Lieferbar in weiß, beige, alu, antik, anthrazit, dunkelbraun und schwarz



Metallgriff FUSION
Art. Nr. 29.7704
Auf Wunsch

Lieferbar in weiß, beige, alu, anthrazit, dunkelbraun und schwarz



Kunststoffgriff FLEX, klappbar
Art. Nr. 29.7208
Standard bei PG E

Für Verschiebestab

Verschiebestab Art. Nr. 29.1599 + Länge, silber	
Stablänge	Preis in CHF
100 cm	45,-
125 cm	50,-
150 cm	54,-
175 cm	59,-
200 cm	63,-
225 cm	69,-
250 cm	72,-

Bedienhilfe Verschiebestab, wenn die Griffe mit bloßer Hand nicht erreichbar sind.

Griffe EOS und FUSION sind für Verschiebestab nicht geeignet.
Plissees mit Stoffen aus der Preisgruppe E werden standardmäßig mit Kunststoffgriffen FLEX Art. Nr. 29.7208 geliefert.
Sollten anstelle der Kunststoffgriffe Metallgriffe Art. Nr. 29.7741 bzw. 29.7704 gewünscht werden, ist dies gegen Aufzahlung von CHF 20,-/Anlage möglich.

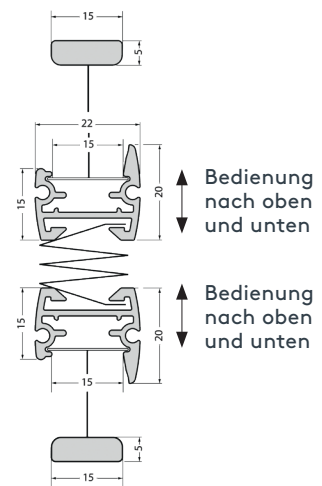
Plissee, komplette Anlage mit Spannschnüren, exakt nach Maß gefertigt. Für Dreh-Kipp-Fenster und Türen. Die Spannschnüre halten das Plissee auch bei gekipptem Fenster (bis max. 15% Kippwinkel) stabil.

Bedienung: mittels Griffen an Ober- und Unterschiene. Das Plissee bleibt in jeder gewünschten Position, oben, unten, in der Mitte usw. selbsttätig stehen. In der oberen Endlage zusätzlicher Halt durch die Haft-Magnete.

Montage: in die Glaslichte, an geraden, schrägen oder runden Glasleisten, auf den Fensterrahmen oder an die Wand (siehe Montagearten Seite 12-13).

Preise: siehe Preistabellen sowohl auf den LEHA Stoffmuster-Kollektionskarten als auch auf den Seiten 24-25.

Ober- und Unterschiene:

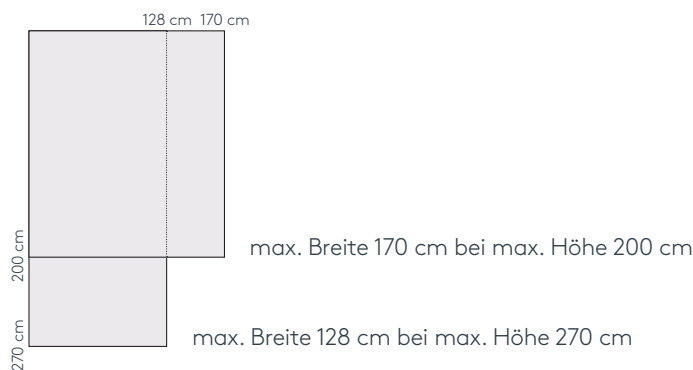


Griffbedienung
& Montagearten

maximale/minimale Maße

Art. Nr.	Kurzbeschreibung	Abmessungen Breite (cm)		Abmessungen Höhe (cm)		max. Fläche (m ²)
		min.	max.	min.	max.	
PL20VOU	verspannt, mit Griffbedienung an Ober- und Unterschiene	15	128	10	270	3,2
		15	170*	10	200	

* über 128 cm Breite mit XL-Fädelung nur mit Spannschuh 29.7807 möglich (2 Bediengriffe)



Pakethöhe

Anlagenhöhe (cm)	50 cm	100 cm	150 cm	200 cm	250 cm	
Pakethöhe (cm) ca.	5 cm	6 cm	8 cm	9 cm	10 cm	

Bestellangaben


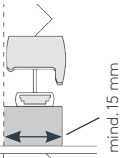
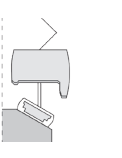


1. Art. Nr.	PL20VOU
2. fertige Anlagenbreite	Maßanleitung S. 14-22
3. fertige Anlagenhöhe	Maßanleitung S. 14-22
4. Stofffarbe	laut Kollektion
5. Montageart	2, K, 4 (Aufzahlung), 5, 6, 7, 8, 9, R (Montagearten S. 12-13)
6. Schienenfarbe	Vorschlag lt. Stoffkollektion bzw. frei wählbar
7. Griff	Metallgriff EOS Standard oder Metallgriff FUSION (außer PG E), auf Wunsch Kunststoffgriff FLEX

Extras gegen Aufzahlung

8. Verschiebestab	Art. Nr. 29.1599 + Länge
-------------------	--------------------------

Übersicht Montagearten

Montage in die Glaslichte

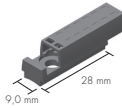
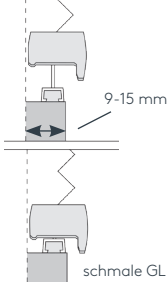
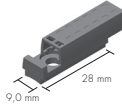
Montageart 5 + 7		Querschnitte	
Montage in die Glaslichte an geraden/schrägen Glasleisten		M5	M7
	Spannschuh oben: Art. Nr. 29.7941		
	Spannschuh unten: Art. Nr. 29.7943		
	Anschraubteil Art. Nr. 29.7828		
		gerade	schräge




gerade Glasleiste

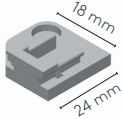
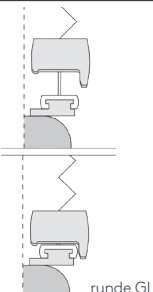
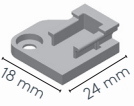


schräge Glasleiste

Montageart 6		Querschnitt
Montage in die Glaslichte mit schmalem Spannschuh		
	Spannschuh schmal: Art. Nr. 29.7833 (oben)	
	Spannschuh schmal: Art. Nr. 29.7833 (unten)	
		schmale GL



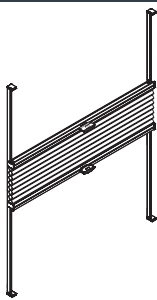
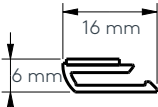
schmale Glasleiste

Montageart R		Querschnitt
Montage in die Glaslichte mit auskragendem Spannfuß		
 <p>18 mm 24 mm</p>	Spannschuhhalter: Art. Nr. 29.7929 (links)	 <p>runde GL</p>
 <p>18 mm 24 mm</p>	Spannschuhhalter: Art. Nr. 29.7930 (rechts)	



runde Glasleiste

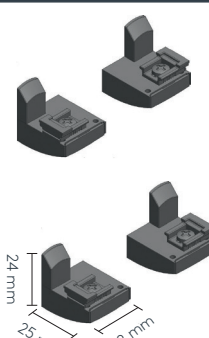
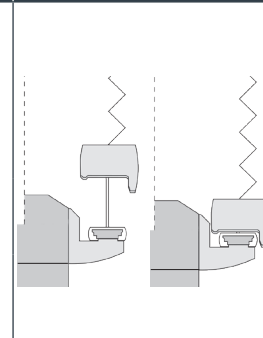
Montage auf das Glas (geklebt)

Montageart 8 Stick & Click	
	
	Art. Nr. PLMON8



auf das Glas geklebt
(ohne Bohren)

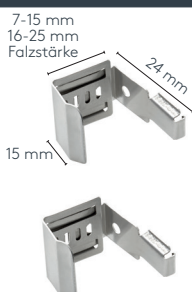
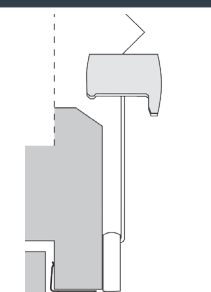
Montage auf die Glasleiste oder auf den Fensterrahmen

Montageart 9	Querschnitt
 <p>Kunststoffträger - Paar Art. Nr. 29.7999</p> <p>Kunststoffträger - Paar Art. Nr. 29.7999 (unten links und rechts)</p>	



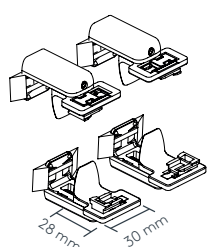
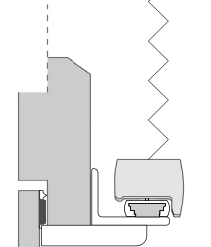
auf die Glasleiste

Montage mit Klemmträger

Montageart K	Querschnitt
 <p>7-15 mm 16-25 mm Falzstärke</p> <p>Klemmträger für Spannschnur (oben) 16-25 mm: Art. Nr. 29.7990 7-15 mm: Art. Nr. 29.7991</p> <p>Klemmträger für Spannschnur (unten) 16-25 mm: Art. Nr. 29.7990 7-15 mm: Art. Nr. 29.7991</p>	



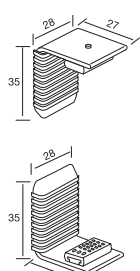
auf den Rahmen
(ohne Bohren)

Montageart 4	Querschnitt
 <p>Klemmträger für Spannschnur Art. Nr. 29.7966</p> <p>ⓘ Achtung Aufzählung</p>	



auf den Rahmen
(ohne Bohren)

Montage an die Wand

Montageart 2
 <p>Spannschnurwinkel Art. Nr. 29.7965 (oben)</p> <p>Spannschnurwinkel Art. Nr. 29.7965 (unten)</p>



Wandmontage

Maßanleitungen

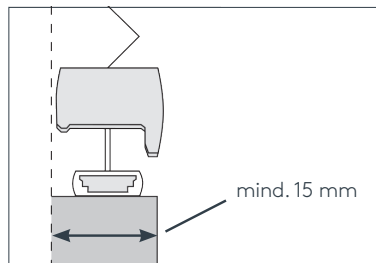
Montage in die Glaslichte (verspannt)

bei geraden, rechtwinkligen Glasleisten, zum Schrauben
mit mindestens 15 mm Tiefe

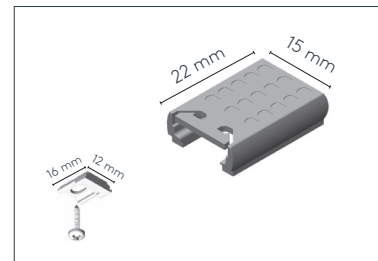
M5



gerade, eckige Glasleiste
(Tiefe 20mm) mit Spannschuh



Schnitt Glasleiste mit Spannschuh
und Unterschiene



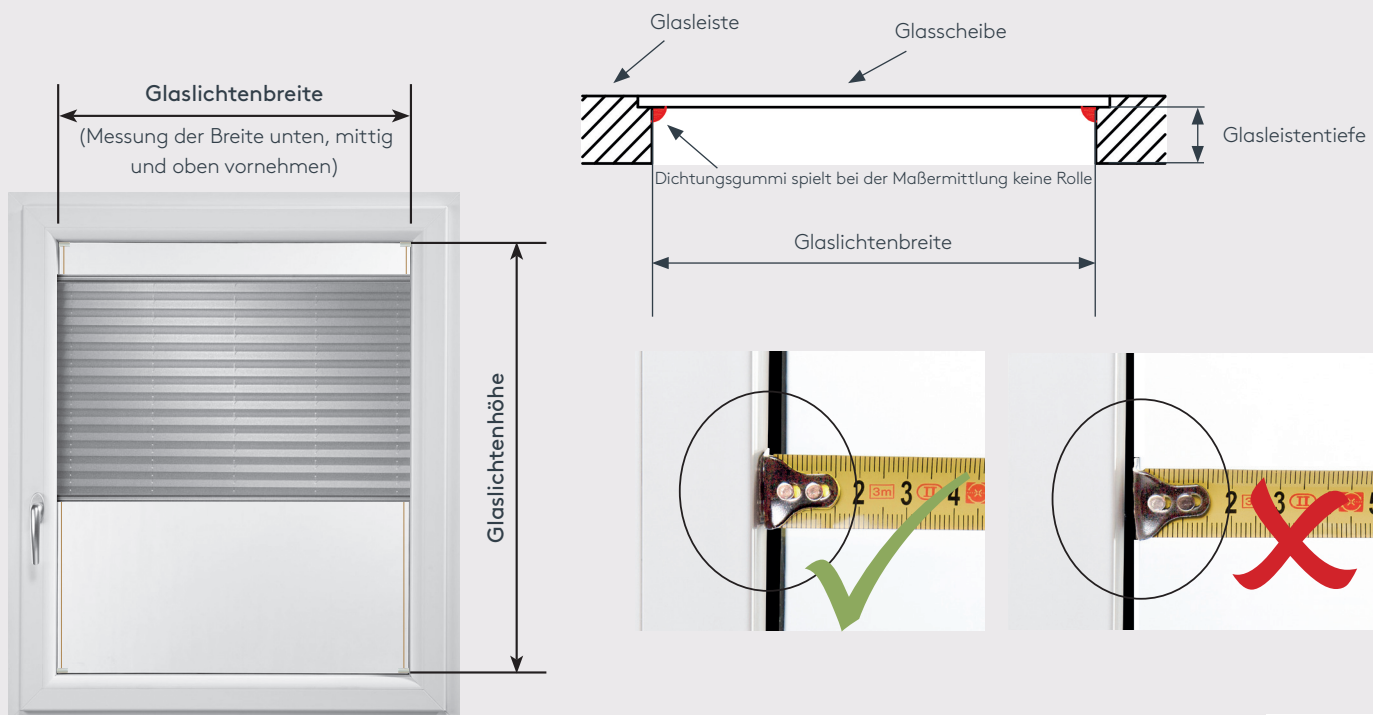
Spannschuh
Art. Nr. 29.7941 bzw. 29.7943

Tipp

Bei Glasleistentiefen von weniger als 15 mm empfehlen wir
Montageart M6 (schmaler Spannschuh), siehe Seite 16.

Fertige Breite = Glaslichtenbreite - 3 mm

Fertige Höhe = Glaslichtenhöhe

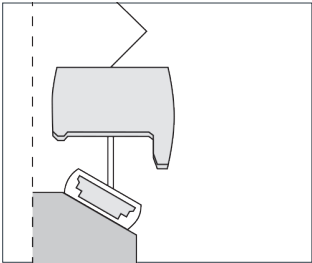


Link zum Ausmessfilm

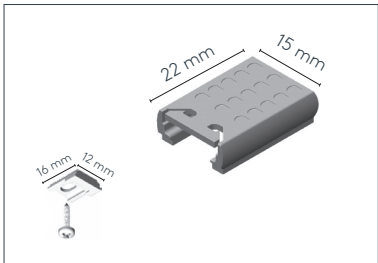
Montage in die Glaslichte (verspannt) bei konisch, schrägen Glasleisten zum Schrauben



konisch schräge Glasleiste





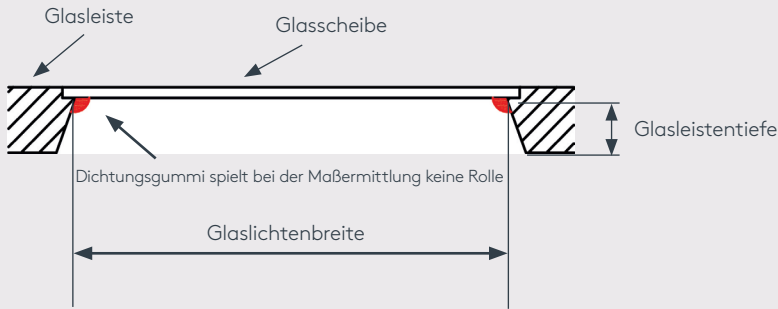
Schnitt Glasleiste mit Spannschuh und Unterschiene



Spannschuh
Art. Nr. 29.7941 bzw. 29.7943

Tipp
Bei Glasleistentiefen von weniger als 15 mm empfehlen wir Montageart M6 (schmalere Spannschuh), siehe Seite 16.

Fertige Breite = Glaslichtenbreite - 1 mm
Fertige Höhe = Glaslichtenhöhe

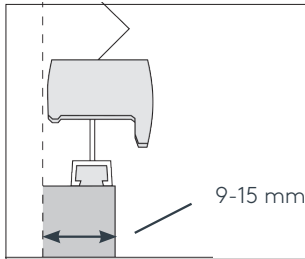


Link zum Ausmessfilm

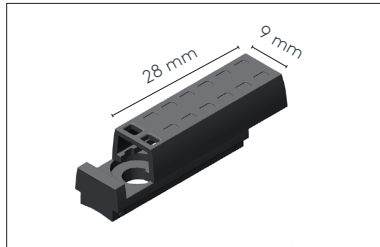
Montage in die Glaslichte (verspannt) bei schmalen Glasleisten, zum Schrauben



schmale Glasleiste



Schnitt Glasleiste mit Spannschuh und Unterschiene

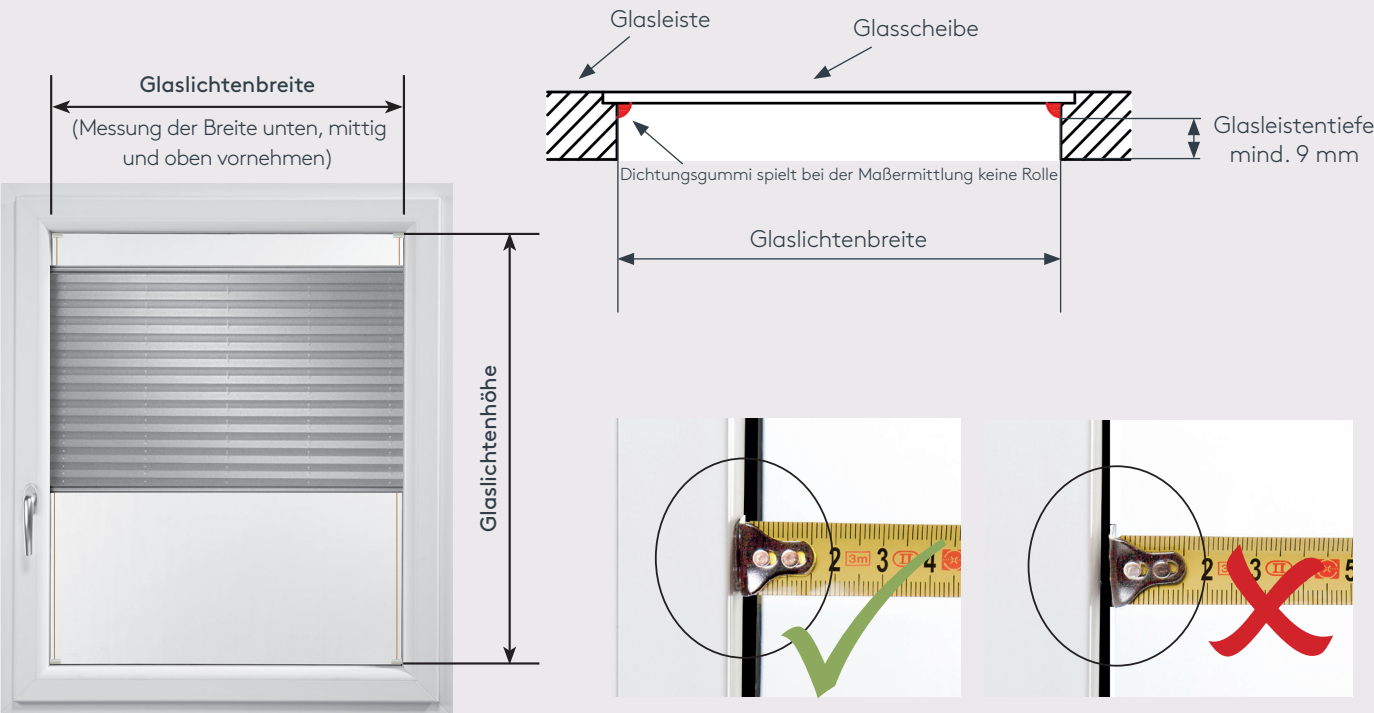


Spannschuh schmal ohne Magnetfunktion
Art. Nr. 29.7833

Fertige Breite = Glaslichtenbreite - 3 mm bei geraden Glasleisten
- 1 mm bei schrägen Glasleisten

Fertige Höhe = Glaslichtenhöhe

⚠ ACHTUNG: maximale Breite = 140 cm

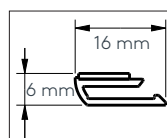


Montageauf das Glas (verspannt)

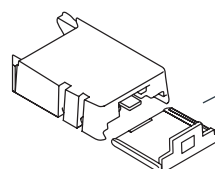
Glasleistenform egal, besonders für gerade Glasleisten geeignet zum Kleben, Stick & Click (kein Anbohren des Fensters)



Glasleistenform egal ob gerade, konisch, rund



Schnitt Klebeleiste



Deckel für Spannschuh
Art. Nr. 29.7947

Spannschuh
Art. Nr. 29.7946 (links)
Art. Nr. 29.7945 (rechts)

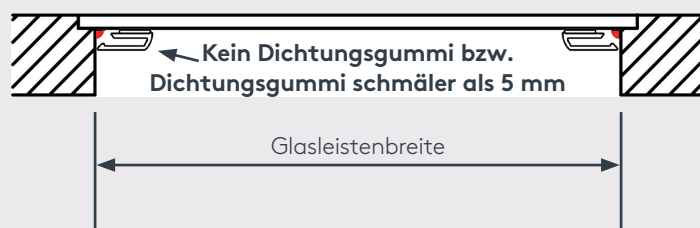
STICK & CLICK ermöglicht eine einfache Montage von Plissee auf das Glas – ganz **ohne Bohren und Schrauben**. Die Leisten werden direkt auf die Glasscheibe geklebt, das Plissee in die Halterung eingeklipst. Zur Reinigung kann das Plissee jederzeit von den Leisten abgenommen werden. Auch für Kippfenster bis zu einer maximalen Neigung von 15° geeignet. Nur möglich für Plissee „VOU“ und „VOUTN“. Die Breite der Leiste beträgt nur 16 mm (siehe Querschnitt), max. Fläche 2,5 m².

Bei Blackoutstoffen ist diese Montageart nur bei gerader Glasleiste zu empfehlen.

⚠ ACHTUNG:
maximale Anlagenbreite = 120 cm

• Kein Dichtungsgummi bzw Dichtungsgummi bis 5 mm

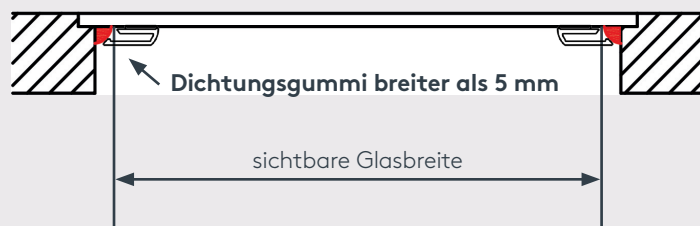
Fertige Breite = Glaslichtbreite - 2 mm
Fertige Höhe = Glaslichthöhe - 2 mm



Gummidichtung bis 5 mm

• Dichtungsgummi ab 5,1 mm

Fertige Breite = sichtbare Glasbreite + 7 mm
Fertige Höhe = sichtbare Glashöhe + 7 mm



Gummidichtung ab 5,1 mm

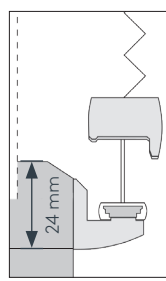
Link zum Montagefilm



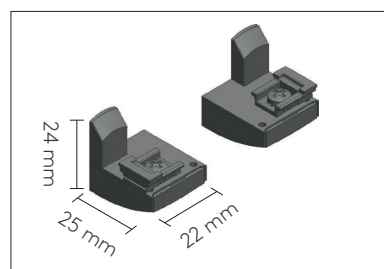
Montage auf den Rahmen (verspannt) Glasleistenform egal, zum Schrauben



Glasleistenform egal ob gerade, konisch, rund

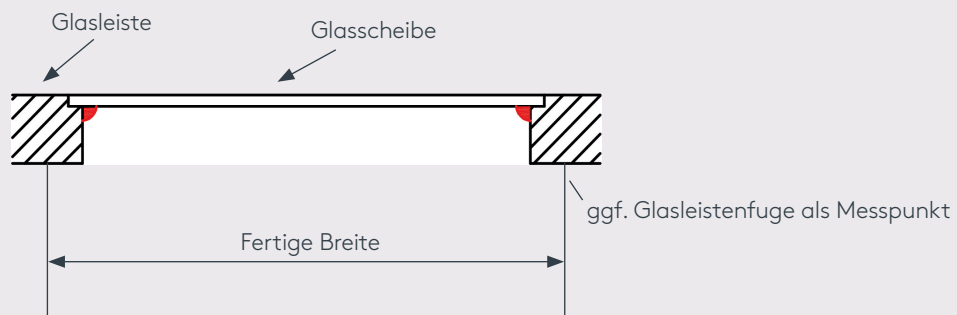


Schnitt Fensterrahmen mit Kunststoffträger und Unterschiene



Kunststoffträger - Paar
Art. Nr. 29.7999

Fertige Breite: Wir empfehlen beidseitig je 1 cm Überstand, bzw. von Glasleistenfuge zu Glasleistenfuge. Bitte auf Fenstergriff achten!
Fertige Höhe: Wir empfehlen von Glasleistenfuge zu Glasleistenfuge.
Auf Wunsch beliebiger Überstand (wir empfehlen mindestens 30 mm oben und unten)



Empfohlener Messpunkt:
Glasleistenfuge
ggf. auf Beschläge achten



Empfohlener Messpunkt:
Glasleistenfuge

Link zum Ausmessfilm

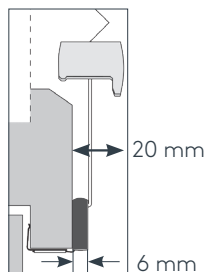


Montage auf den Rahmen (verspannt)

Glasleistenform egal, zum Klemmen (kein Anbohren des Fensters)



Glasleistenform egal ob gerade, konisch, rund



Schnitt Klemmträger




Klemmträger verzinkt
16-25 mm: Art. Nr. 29.7990
7-15 mm: Art. Nr. 29.7991

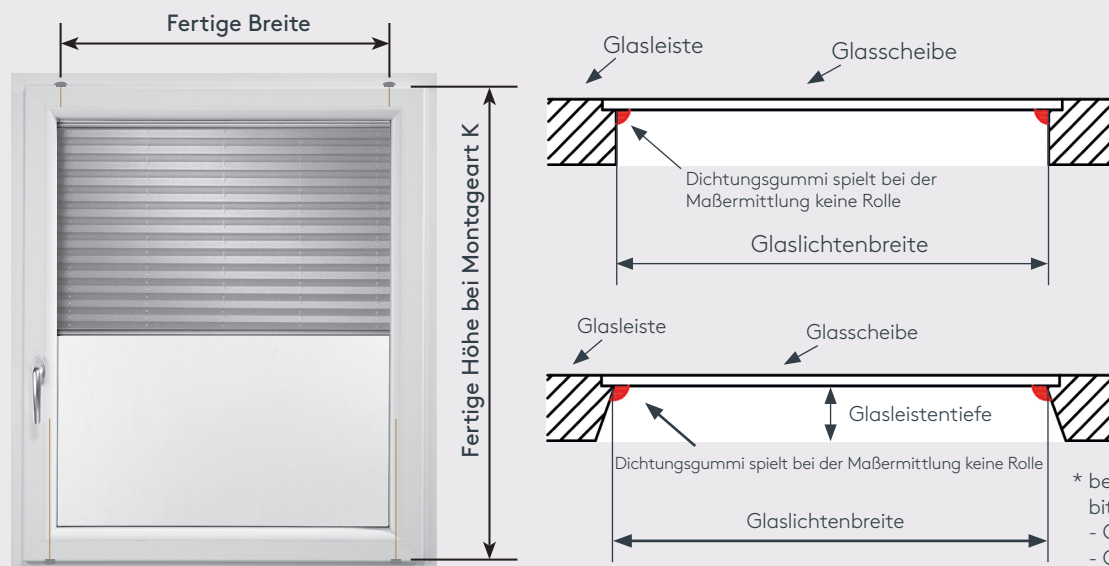
⚠ ACHTUNG: maximale Breite = 128 cm

Fertige Breite = Glaslichtenbreite - 1 mm bei schrägen Glasleisten*
- 3 mm bei geraden Glasleisten

Fertige Höhe = gesamte Flügelhöhe



Dichtungsgummi spielt bei der Maßermittlung keine Rolle

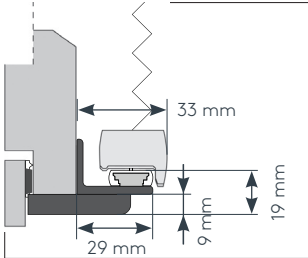


* bei schräger Glasleiste bitte folgende Maße ermitteln:
- Glasleistenvorderkante
- Glaslestenhinterkante
- Glasleistentiefe

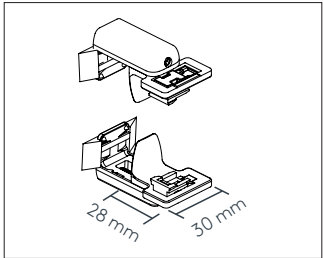
Montage auf den Rahmen (verspannt)
Glasleistenform egal
Klemm-Klebeträger (kein Anbohren des Fensters)



Glasleistenform egal ob gerade, konisch, rund



Schnitt Klemmklebeträger

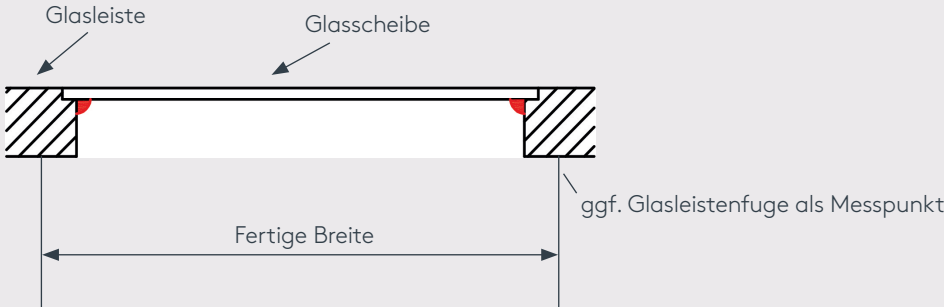


Klemmklebeträger
Art. Nr. 29.7966

⚠ ACHTUNG: maximale Breite = 128 cm

⚠ ACHTUNG: Aufzahlung

Fertige Breite: Wir empfehlen beidseitig je 1 cm Überstand, bzw. von Glasleistenfuge zu Glasleistenfuge. Bitte auf Fenstergriff achten
Fertige Höhe: gesamte Flügelhöhe



Breite:
Empfohlener Messpunkt:
Glasleistenfuge
ggf. auf Beschläge achten

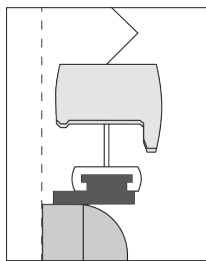


Höhe:
Empfohlener Messpunkt:
Flügelhöhe

Montage in die Glaslichte (verspannt) bei runden und schmalen Glasleisten, zum Schrauben

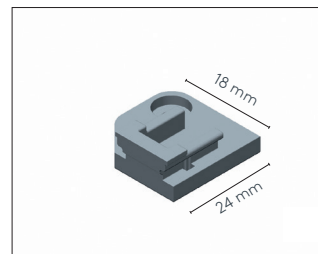


runde Glasleiste



mind. 9 mm gerade
Auflagefläche

Schnitt Glasleiste mit
Spannschuhhalter und
Unterschiene

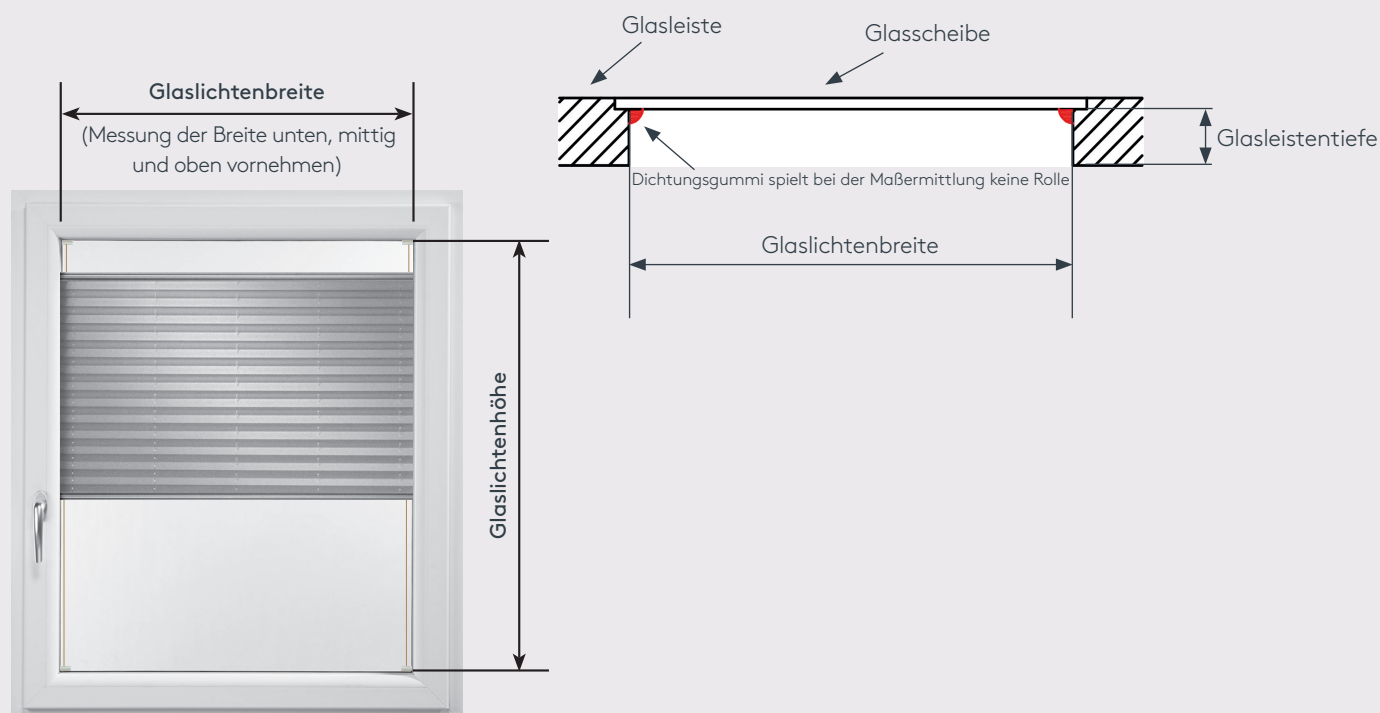


Spannschuhhalter
Art. Nr. 29.7929 (links)
Art. Nr. 29.7930 (rechts)

Fertige Breite = Glaslichtenbreite - 1 mm

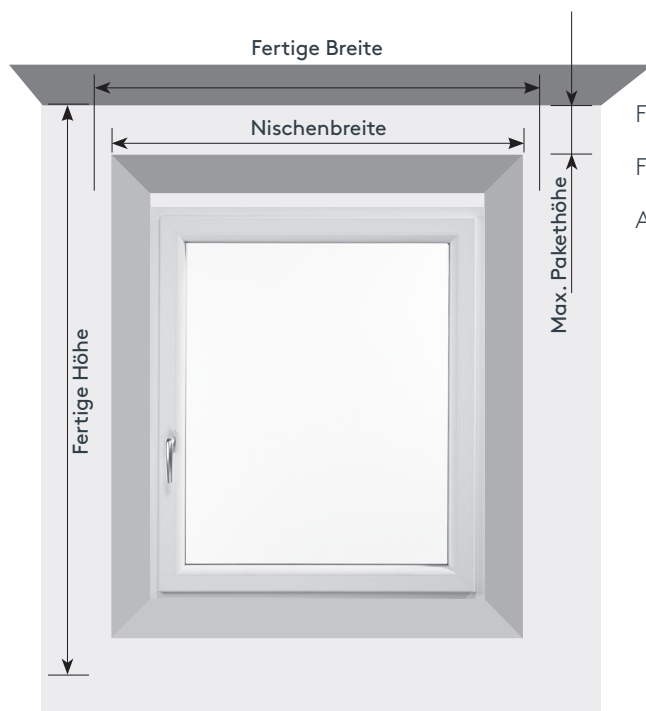
Fertige Höhe = Glaslichtenhöhe

⚠ ACHTUNG: maximale Breite = 128 cm



Montage an die Decke (Montageart 1)

M1



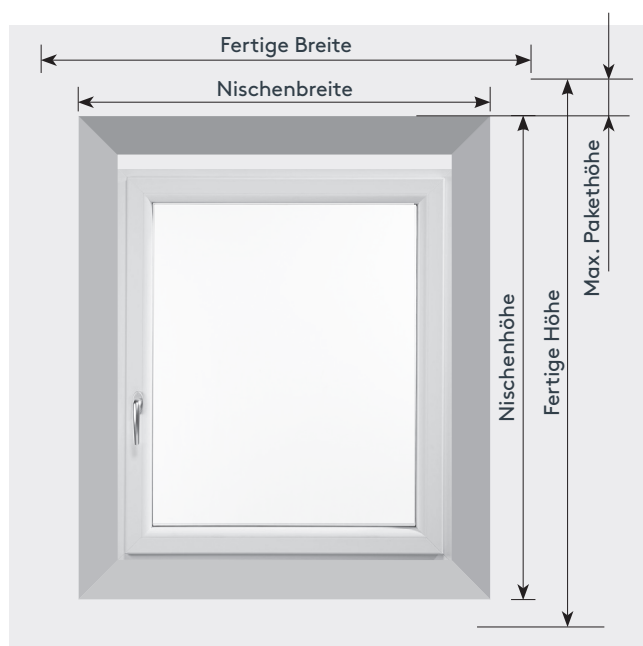
Fertige Breite = Nischenbreite + gewünschter Überstand (je Seite ca. 5 cm)

Fertige Höhe = von Decke bis gewünschter Überstand unten

Achtung Pakethöhe beachten!

Montage an die Wand (Montageart 2)

M2



Fertige Breite = Nischenbreite + gewünschter Überstand (je Seite ca. 5 cm)

Fertige Höhe = Nischenhöhe + gewünschter Überstand oben (ca. 8 cm für Paket) und unten (beliebig)



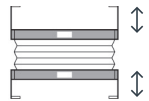
LEHA, Breitenbach

PRODUKTE AUS ÖSTERREICH

Damit bei LEHA alles wie am Schnürchen läuft, braucht es Mitarbeiter, die ihr Handwerk verstehen. Als erfolgreiches österreichisches Unternehmen mit hohem Innovationsgrad ist man stolz darauf, dass jedes Plissee am Standort Breitenbach hergestellt wird.

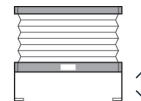
In jedem Produktionsbereich stehen ausgewiesene Fachkräfte an ihren Arbeitsplätzen und sorgen mit Handarbeit, Geschick und Genauigkeit für die nachhaltig hohe Qualität aller LEHA-Produkte.

Preistabellen in CHF



Art. Nr.
PL20VOU

verspannt mit
Griffbedienung und
zwei beweglichen
Bedienungsschienen



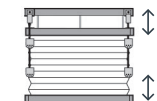
Art. Nr.
PL20V

verspannt mit
Griffbedienung und
einer beweglichen
Bedienungsschiene



Art. Nr.
PL20F

mit Schnurbedienung zum
Heben und Senken der
Unterschiene



Art. Nr.
PL20FU

mit zwei Schnurbedienungen:
rechte Zugschnur bedient
Unterschiene, linke Zugschnur
bedient Mittelschiene

Plissee, komplette Anlagen, millimetergenaue Anfertigung, maximale Breite ist stoffabhängig, für die Montage auf die Glasleiste (M5, M7, M6, MR), an den Fenster-
rahmen (M9, M4 gegen Aufzahlung, MK), an die Decke (M1) oder an die Wand (M2), inkl. Montagezubehör. Empfohlene Schienenfarben siehe Stoffkollektion bzw.
ohne Aufzahlung frei wählbar (RAL-Sonderfarbe möglich, Aufzahlung per lfm. Plisseebreite CHF 79,-)

jede Breite in cm bis		50 cm					60 cm					70 cm					80 cm					90 cm				
Preisgruppe		PG E	PG 1	PG 2	PG 3	PG 4	PG E	PG 1	PG 2	PG 3	PG 4	PG E	PG 1	PG 2	PG 3	PG 4	PG E	PG 1	PG 2	PG 3	PG 4	PG E	PG 1	PG 2	PG 3	PG 4
jede Höhe in cm bis	80 cm	151,-	162,-	163,-	180,-	204,-	164,-	178,-	182,-	204,-	236,-	178,-	197,-	204,-	230,-	267,-	193,-	213,-	226,-	256,-	296,-	208,-	232,-	248,-	280,-	328,-
	90 cm	155,-	166,-	169,-	190,-	215,-	169,-	186,-	193,-	217,-	248,-	184,-	204,-	217,-	243,-	282,-	201,-	223,-	241,-	270,-	316,-	215,-	241,-	265,-	298,-	350,-
	100 cm	158,-	171,-	180,-	199,-	228,-	175,-	191,-	206,-	228,-	263,-	190,-	212,-	232,-	258,-	298,-	206,-	230,-	258,-	285,-	335,-	223,-	250,-	283,-	315,-	370,-
	110 cm	162,-	177,-	190,-	208,-	239,-	178,-	197,-	217,-	239,-	278,-	195,-	217,-	245,-	270,-	315,-	212,-	239,-	272,-	302,-	353,-	230,-	259,-	300,-	333,-	390,-
	120 cm	166,-	182,-	199,-	219,-	250,-	184,-	204,-	228,-	252,-	291,-	201,-	224,-	258,-	285,-	331,-	219,-	247,-	287,-	316,-	372,-	236,-	269,-	316,-	350,-	412,-
	130 cm	169,-	188,-	208,-	228,-	263,-	188,-	210,-	239,-	263,-	305,-	206,-	232,-	270,-	298,-	348,-	224,-	256,-	302,-	333,-	390,-	243,-	278,-	333,-	368,-	432,-
	140 cm	175,-	193,-	217,-	237,-	274,-	193,-	215,-	250,-	274,-	318,-	212,-	239,-	283,-	311,-	364,-	232,-	263,-	316,-	348,-	408,-	250,-	287,-	350,-	385,-	454,-
	150 cm	178,-	197,-	226,-	248,-	285,-	199,-	223,-	261,-	287,-	333,-	217,-	247,-	296,-	326,-	381,-	237,-	272,-	331,-	364,-	427,-	258,-	296,-	366,-	403,-	475,-
	170 cm	186,-	208,-	245,-	267,-	309,-	208,-	236,-	283,-	309,-	361,-	228,-	261,-	322,-	353,-	412,-	250,-	289,-	361,-	396,-	466,-	272,-	315,-	399,-	438,-	517,-
	190 cm	193,-	219,-	263,-	287,-	333,-	217,-	247,-	305,-	333,-	388,-	239,-	276,-	348,-	379,-	445,-	263,-	305,-	390,-	427,-	502,-	287,-	335,-	432,-	473,-	558,-
	210 cm	202,-	228,-	282,-	305,-	355,-	226,-	259,-	328,-	357,-	418,-	250,-	291,-	374,-	407,-	478,-	276,-	322,-	420,-	458,-	539,-	300,-	353,-	466,-	508,-	600,-
	230 cm	210,-	239,-	300,-	326,-	379,-	236,-	272,-	350,-	379,-	445,-	261,-	305,-	399,-	434,-	510,-	289,-	339,-	449,-	488,-	576,-	315,-	372,-	499,-	543,-	642,-
	250 cm	217,-	250,-	318,-	346,-	403,-	245,-	285,-	372,-	403,-	473,-	272,-	320,-	425,-	462,-	543,-	302,-	355,-	478,-	519,-	613,-	329,-	390,-	534,-	578,-	684,-
je weitere 20 cm Höhe		7,-	11,-	18,-	20,-	24,-	9,-	13,-	22,-	24,-	28,-	11,-	15,-	26,-	28,-	33,-	13,-	16,-	29,-	31,-	37,-	14,-	18,-	35,-	35,-	42,-

jede Breite in cm bis		100 cm					110 cm					120 cm					130 cm					140 cm				
Preisgruppe		PG E	PG 1	PG 2	PG 3	PG 4	PG E	PG 1	PG 2	PG 3	PG 4	PG E	PG 1	PG 2	PG 3	PG 4	PG E	PG 1	PG 2	PG 3	PG 4	PG E	PG 1	PG 2	PG 3	PG 4
jede Höhe in cm bis	80 cm	223,-	248,-	270,-	305,-	359,-	237,-	267,-	293,-	329,-	390,-	252,-	283,-	315,-	355,-	421,-	265,-	302,-	337,-	381,-	451,-	280,-	318,-	359,-	405,-	482,-
	90 cm	230,-	259,-	289,-	324,-	383,-	245,-	278,-	313,-	351,-	416,-	261,-	296,-	337,-	379,-	449,-	276,-	315,-	361,-	405,-	482,-	291,-	333,-	385,-	432,-	515,-
	100 cm	237,-	269,-	309,-	344,-	405,-	254,-	289,-	335,-	374,-	442,-	270,-	309,-	361,-	401,-	477,-	287,-	328,-	386,-	431,-	512,-	302,-	348,-	412,-	460,-	548,-
	110 cm	247,-	280,-	328,-	364,-	429,-	263,-	300,-	355,-	394,-	467,-	280,-	320,-	383,-	425,-	504,-	296,-	342,-	410,-	456,-	543,-	313,-	362,-	438,-	488,-	580,-
	120 cm	254,-	291,-	346,-	383,-	453,-	272,-	311,-	375,-	416,-	491,-	289,-	333,-	405,-	449,-	532,-	307,-	355,-	434,-	482,-	572,-	324,-	377,-	464,-	515,-	613,-
	130 cm	261,-	300,-	364,-	403,-	475,-	280,-	324,-	396,-	438,-	517,-	298,-	346,-	427,-	473,-	559,-	316,-	368,-	458,-	506,-	604,-	335,-	392,-	489,-	541,-	646,-
	140 cm	270,-	311,-	383,-	421,-	499,-	289,-	335,-	416,-	458,-	543,-	307,-	359,-	449,-	495,-	589,-	328,-	383,-	482,-	532,-	633,-	346,-	407,-	515,-	569,-	677,-
	150 cm	278,-	322,-	401,-	442,-	523,-	298,-	346,-	436,-	480,-	569,-	318,-	372,-	471,-	519,-	616,-	337,-	396,-	506,-	558,-	662,-	357,-	420,-	541,-	596,-	710,-
	170 cm	294,-	342,-	438,-	480,-	569,-	315,-	370,-	477,-	523,-	620,-	337,-	396,-	515,-	565,-	672,-	359,-	423,-	554,-	607,-	723,-	379,-	449,-	592,-	651,-	776,-
	190 cm	309,-	362,-	475,-	519,-	615,-	333,-	392,-	517,-	565,-	672,-	355,-	421,-	559,-	613,-	729,-	379,-	449,-	602,-	659,-	784,-	401,-	478,-	646,-	705,-	841,-
	210 cm	326,-	385,-	512,-	558,-	661,-	350,-	414,-	558,-	609,-	723,-	375,-	445,-	605,-	659,-	784,-	399,-	477,-	651,-	710,-	845,-	423,-	508,-	697,-	760,-	905,-
	230 cm	340,-	405,-	550,-	596,-	708,-	368,-	438,-	600,-	651,-	775,-	394,-	471,-	650,-	707,-	839,-	420,-	504,-	699,-	760,-	905,-	445,-	537,-	749,-	815,-	972,-
	250 cm	357,-	425,-	587,-	637,-	754,-	385,-	460,-	640,-	694,-	824,-	412,-	495,-	694,-	753,-	896,-	440,-	530,-	747,-	811,-	966,-	467,-	567,-	800,-	868,-	1036,-
je weitere 20 cm Höhe		17,-	20,-	37,-	41,-	46,-	17,-	22,-	40,-	43,-	49,-	18,-	24,-	44,-	46,-	57,-	20,-	26,-	48,-	51,-	61,-	22,-	30,-	51,-	53,-	64,-

max. Größen für VOU, V



Lieferbar in weiß, beige, alu, antik,
anthrazit, dunkelbraun und schwarz



Lieferbar in weiß, beige, alu,
anthrazit, dunkelbraun und schwarz



Für Verschiebestab

Verschiebestab Art. Nr. 29.1599 + Länge, silber	
Stablänge	Preis in CHF

100 cm	45,-
125 cm	50,-
150 cm	54,-
175 cm	59,-
200 cm	63,-
225 cm	69,-
250 cm	72,-

Bedienhilfe Verschiebestab, wenn die Griffe
mit bloßer Hand nicht erreichbar sind.

Griffe EOS und FUSION sind für Verschiebestab nicht geeignet.

Plissees mit Stoffen aus der Preisgruppe E werden
standardmäßig mit Kunststoffgriffen FLEX Art. Nr. 29.7208 geliefert.


Sollten anstelle der Kunststoffgriffe Metallgriffe Art. Nr. 29.7741 bzw.
29.7704 gewünscht werden, ist dies gegen Aufzahlung von
CHF 20,-/Anlage möglich.

max. Größen für VOU, V

jede Breite in cm bis		150 cm					160 cm					170 cm					180 cm					190 cm				
Preisgruppe		PG E	PG 1	PG 2	PG 3	PG 4	PG E	PG 1	PG 2	PG 3	PG 4	PG E	PG 1	PG 2	PG 3	PG 4	PG E	PG 1	PG 2	PG 3	PG 4	PG E	PG 1	PG 2	PG 3	PG 4
jede Höhe in cm bis	80 cm	294,-	337,-	381,-	431,-	513,-	309,-	353,-	403,-	456,-	545,-	324,-	372,-	425,-	480,-	576,-	339,-	388,-	447,-	506,-	605,-	351,-	407,-	469,-	532,-	637,-
	90 cm	307,-	351,-	408,-	460,-	548,-	322,-	370,-	432,-	488,-	581,-	337,-	388,-	456,-	513,-	615,-	351,-	407,-	480,-	541,-	648,-	368,-	425,-	504,-	569,-	681,-
	100 cm	318,-	368,-	438,-	489,-	583,-	335,-	386,-	464,-	517,-	618,-	350,-	407,-	489,-	546,-	655,-	366,-	425,-	515,-	576,-	690,-	383,-	445,-	541,-	605,-	725,-
	110 cm	329,-	383,-	466,-	519,-	618,-	348,-	403,-	493,-	548,-	655,-	364,-	423,-	521,-	580,-	694,-	381,-	445,-	548,-	611,-	732,-	397,-	466,-	576,-	642,-	769,-
	120 cm	342,-	397,-	493,-	546,-	653,-	359,-	420,-	523,-	580,-	694,-	377,-	442,-	552,-	613,-	734,-	396,-	464,-	581,-	646,-	773,-	412,-	484,-	611,-	679,-	813,-
	130 cm	353,-	414,-	521,-	576,-	688,-	372,-	436,-	552,-	611,-	730,-	390,-	460,-	583,-	646,-	773,-	408,-	482,-	615,-	681,-	815,-	427,-	504,-	646,-	716,-	857,-
	140 cm	366,-	429,-	548,-	605,-	723,-	385,-	453,-	581,-	642,-	767,-	405,-	477,-	615,-	679,-	813,-	423,-	500,-	648,-	716,-	857,-	442,-	524,-	681,-	753,-	902,-
	150 cm	377,-	445,-	576,-	635,-	758,-	397,-	469,-	611,-	673,-	804,-	418,-	495,-	646,-	712,-	852,-	438,-	519,-	681,-	751,-	900,-	458,-	545,-	716,-	789,-	946,-
	170 cm	401,-	477,-	631,-	694,-	828,-	423,-	502,-	670,-	736,-	880,-	443,-	530,-	708,-	778,-	931,-	466,-	558,-	749,-	821,-	983,-	488,-	583,-	788,-	863,-	1034,-
	190 cm	425,-	508,-	688,-	753,-	898,-	447,-	535,-	730,-	799,-	953,-	471,-	565,-	773,-	845,-	1010,-	495,-	594,-	815,-	891,-	1067,-	517,-	624,-	857,-	938,-	1124,-
	210 cm	449,-	539,-	743,-	810,-	968,-	473,-	570,-	789,-	861,-	1029,-	499,-	600,-	835,-	911,-	1089,-	523,-	631,-	881,-	960,-	1150,-	548,-	662,-	927,-	1012,-	1213,-
	230 cm	473,-	570,-	799,-	868,-	1038,-	499,-	604,-	848,-	924,-	1102,-	524,-	637,-	898,-	977,-	1168,-	552,-	670,-	948,-	1032,-	1235,-	578,-	703,-	997,-	1086,-	1301,-
	250 cm	497,-	602,-	854,-	927,-	1108,-	524,-	637,-	907,-	984,-	1178,-	552,-	672,-	962,-	1043,-	1248,-	580,-	707,-	1016,-	1102,-	1317,-	607,-	742,-	1069,-	1159,-	1389,-
je weitere 20 cm Höhe		24,-	32,-	55,-	59,-	70,-	25,-	33,-	59,-	60,-	76,-	28,-	35,-	64,-	66,-	80,-	28,-	37,-	68,-	70,-	82,-	29,-	39,-	72,-	73,-	88,-

jede Breite in cm bis		200 cm					210 cm					220 cm					230 cm					240 cm				
Preisgruppe		PG E	PG 1	PG 2	PG 3	PG 4	PG E	PG 1	PG 2	PG 3	PG 4	PG E	PG 1	PG 2	PG 3	PG 4	PG E	PG 1	PG 2	PG 3	PG 4	PG E	PG 1	PG 2	PG 3	PG 4
jede Höhe in cm bis	80 cm	366,-	423,-	491,-	556,-	668,-	381,-	442,-	513,-	581,-	699,-	396,-	458,-	535,-	605,-	729,-	410,-	477,-	558,-	631,-	760,-	424,-	496,-	581,-	657,-	791,-
	90 cm	383,-	443,-	528,-	594,-	714,-	397,-	462,-	552,-	622,-	747,-	412,-	480,-	576,-	650,-	780,-	429,-	499,-	600,-	675,-	813,-	446,-	518,-	624,-	700,-	846,-
	100 cm	397,-	466,-	567,-	635,-	762,-	414,-	484,-	592,-	662,-	797,-	431,-	504,-	618,-	692,-	832,-	447,-	523,-	644,-	721,-	867,-	463,-	542,-	670,-	750,-	902,-
	110 cm	414,-	486,-	604,-	673,-	808,-	431,-	506,-	631,-	703,-	845,-	447,-	526,-	659,-	734,-	883,-	464,-	546,-	686,-	765,-	922,-	481,-	566,-	713,-	796,-	961,-
	120 cm	431,-	506,-	640,-	712,-	854,-	447,-	528,-	670,-	745,-	894,-	466,-	550,-	699,-	778,-	935,-	482,-	570,-	729,-	810,-	975,-	498,-	590,-	759,-	842,-	1015,-
	130 cm	445,-	528,-	677,-	751,-	900,-	464,-	550,-	708,-	786,-	944,-	482,-	572,-	740,-	821,-	986,-	500,-	594,-	771,-	856,-	1029,-	518,-	616,-	802,-	891,-	1072,-
	140 cm	462,-	548,-	714,-	789,-	948,-	480,-	572,-	747,-	826,-	992,-	500,-	596,-	780,-	863,-	1036,-	519,-	618,-	813,-	900,-	1082,-	538,-	640,-	846,-	937,-	1128,-
	150 cm	477,-	569,-	751,-	828,-	994,-	497,-	594,-	786,-	867,-	1041,-	517,-	618,-	821,-	905,-	1087,-	537,-	642,-	856,-	944,-	1135,-	557,-	666,-	891,-	983,-	1183,-
	170 cm	510,-	611,-	826,-	907,-	1087,-	530,-	637,-	865,-	949,-	1139,-	552,-	664,-	903,-	992,-	1190,-	574,-	690,-	942,-	1034,-	1242,-	596,-	716,-	981,-	1076,-	1294,-
	190 cm	541,-	651,-	900,-	984,-	1179,-	563,-	681,-	942,-	1030,-	1236,-	587,-	710,-	984,-	1076,-	1294,-	609,-	738,-	1027,-	1124,-	1349,-	631,-	766,-	1070,-	1172,-	1404,-
	210 cm	572,-	694,-	973,-	1062,-	1273,-	596,-	725,-	1019,-	1113,-	1334,-	622,-	756,-	1065,-	1163,-	1395,-	646,-	786,-	1113,-	1213,-	1457,-	670,-	816,-	1161,-	1263,-	1519,-
	230 cm	604,-	736,-	1049,-	1141,-	1365,-	629,-	767,-	1098,-	1194,-	1432,-	657,-	800,-	1148,-	1249,-	1498,-	683,-	834,-	1198,-	1303,-	1564,-	709,-	868,-	1248,-	1357,-	1630,-
	250 cm	635,-	776,-	1122,-	1218,-	1459,-	662,-	811,-	1176,-	1277,-	1529,-	692,-	846,-	1229,-	1334,-	1601,-	719,-	881,-	1282,-	1393,-	1671,-	746,-	916,-	1335,-	1452,-	1741,-
je weitere 20 cm Höhe		31,-	40,-	73,-	77,-	94,-	33,-	44,-	78,-	83,-	97,-	35,-	46,-	81,-	85,-	103,-	36,-	47,-	84,-	90,-	107,-	37,-	48,-	87,-	95,-	111,-

Aufzahlung für Stick & Click



jede Höhe in cm bis	Aufzahlung M8 pro Anlage
80 cm	74,-
90 cm	78,-
100 cm	81,-
110 cm	85,-
120 cm	89,-
130 cm	92,-
140 cm	96,-
150 cm	100,-
170 cm	107,-
190 cm	115,-
210 cm	122,-
220 cm	126,-

Aufzahlung für Kettenbedienung



Aufzahlung für Klemmklebeträger





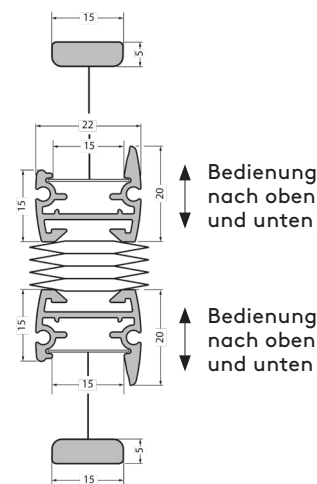
Plissee, komplette Anlage mit Spannschnüren und **Seitenschienen**, exakt nach Maß gefertigt. Für Dreh-Kipp-Fenster und Türen. Die Spannschnüre halten das Plissee auch bei gekipptem Fenster (bis max. 15° Neigung) stabil.

Bedienung: mittels Griffen an Ober- und Unterschiene. Das Plissee bleibt in jeder gewünschten Position, oben, unten, in der Mitte usw. selbsttätig stehen. In der oberen Endlage zusätzlicher Halt durch die Haft-Magnete (außer PG E).

Montage: in die Glaslichte an geraden Glasleisten oder auf den Fensterrahmen (siehe Montagearten Seite 12-13).

Preise: siehe Preistabellen sowohl auf den LEHA Stoffmuster-Kollektionskarten als auch auf den Seiten 24-25.

Ober- und Unterschiene:



minimale / maximale Maße

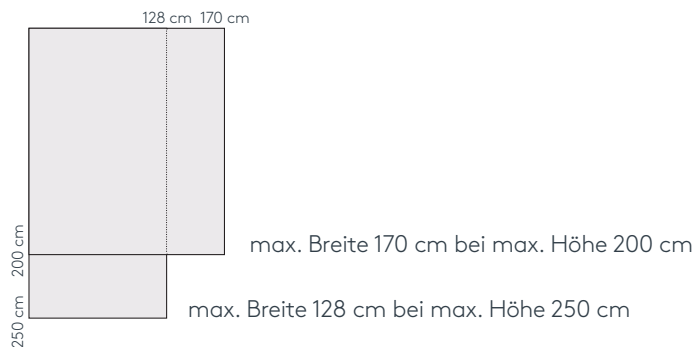
Art. Nr.	Kurzbeschreibung	Abmessungen Breite (cm)		Abmessungen Höhe (cm)		max. Fläche (m²)
		min.	max.	min.	max.	
PL20SSVOU	verspannt, mit Griffbedienung an Ober- und Unterschiene	15	128**	10	220	3
		15	170*	10	200	

* über 128 cm Breite mit XL-Fädelung nur mit Spannschuh 29.7807 (Standard) möglich

** zum Kleben max. Breite 120 cm

Pakethöhe

Anlagenhöhe (cm)	50 cm	100 cm	150 cm	200 cm	250 cm	
Pakethöhe (cm) ca.	5 cm	6 cm	8 cm	9 cm	10 cm	



jede Höhe in cm bis	Aufzahlung für Seitenschienen
80 cm	54,00
90 cm	60,00
100 cm	66,00
110 cm	72,00
120 cm	78,00
130 cm	84,00
140 cm	90,00
150 cm	96,00
160 cm	102,00
170 cm	108,00
180 cm	114,00
190 cm	120,00
200 cm	126,00
210 cm	132,00
220 cm	138,00

Bestellangaben

- Art. Nr. **PL20 SSVU**
- fertige Anlagenbreite _____ Maßanleitung S. 14-22
- fertige Anlagenhöhe _____ Maßanleitung S. 14-22
- Stofffarbe _____ laut Kollektion
- Montageart _____ Kleben: M10 Kleben in der Glasleiste M11 Kleben am Rahmen
Schrauben: M12 Schrauben in Glasleiste M13 Schrauben am Rahmen
- Schienenfarbe _____ Vorschlag lt. Stoffkollektion bzw. frei wählbar
- Seitenschienenfarbe _____ A, B, L, M, N, Z oder RAL-Lackierung auf Anfrage
- Griff _____ Metallgriff EOS Standard oder Metallgriff FUSION (außer PG E), auf Wunsch Kunststoffgriff FLEX

Extras gegen Aufzahlung

- Verschiebestab _____ Art. Nr. 29.1599 + Länge

Plissee, komplette Anlage mit Spannschnüren, exakt nach Maß gefertigt.

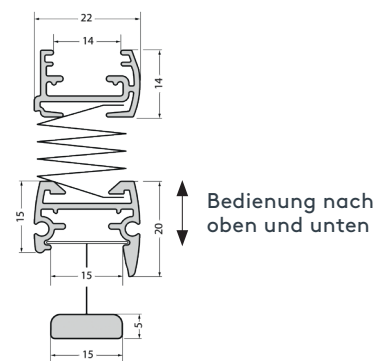
Für Dreh-Kipp-Fenster und Türen. Die Spannschnüre halten das Plissee auch bei gekipptem Fenster (bis max. 15% Kippwinkel) stabil.

Bedienung: mittels Griff an Unterschiene. Das Plissee bleibt in jeder gewünschten Position, oben, unten, in der Mitte usw. selbsttätig stehen.

Montage: in die Glaslichte, an geraden oder schrägen Glasleisten, auf den Fenster-rahmen oder an die Wand (siehe Montagearten Seite 12-13).

Preise: siehe Preistabellen sowohl auf den LEHA Stoffmuster-Kollektionskarten als auch auf den Seiten 24-25.

Ober- und Unterschiene:



maximale/minimale Maße

Art. Nr.	Kurzbeschreibung	Abmessungen Breite (cm)		Abmessungen Höhe (cm)		max. Fläche (m²)
		min.	max.	min.	max.	
PL20V	verspannt, mit Griffbedienung an Ober- und Unterschiene	15	120	10	270	3,0
		15	150	10	150	

Pakethöhe

Anlagenhöhe (cm)	50 cm	100 cm	150 cm	200 cm	250 cm		Anlagenhöhe Pakethöhe
Pakethöhe (cm) ca.	5 cm	6 cm	8 cm	9 cm	10 cm		

Montagematerial (Montagesituationen siehe Seiten 12-13)

Montageart 3 (M3)	Montageart 5 + 7 (M5)+(M7)
Montage am Fensterrahmen	Montage in die Glaslichte, an geraden oder schrägen Glasleisten
 Wandträger: Art. Nr. 29.7961 (oben)	 Ausgleichskeil 11°: Art. Nr. 29.7812 (zusätzlich für Montageart 7)
 Spannschnurwinkel: Art. Nr. 29.7965 (unten)	 Universalträger: Art. Nr. 29.7800 (oben)
	 Spannschuh: Art. Nr. 29.7807 (unten)

Bestellangaben

1. Art. Nr. PL20V

2. fertige Anlagenbreite Maßanleitung S. 14-22

3. fertige Anlagenhöhe Maßanleitung S. 14-22

4. Stofffarbe laut Kollektion

5. Montageart 3, 5 oder 7 (Montagearten S. 12-13)

6. Schienenfarbe Vorschlag lt. Stoffkollektion bzw. frei wählbar

7. Griff Metallgriff EOS Standard oder Metallgriff FUSION (außer PG E), auf Wunsch Kunststoffgriff FLEX


Extras gegen Aufzahlung

8. Verschiebestab Art. Nr. 29.1599 + Länge

Plissee Typ VOUTN mit Griffbedienung Tag/Nacht

verspannt, mit drei beweglichen Bedienungsschienen

Art. Nr. „PL20VOUTN“



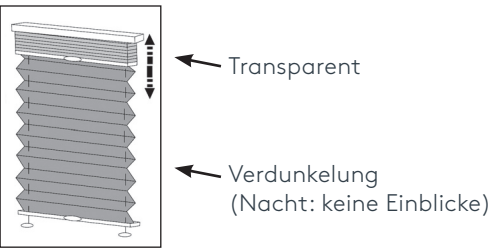
Auch mit vier beweglichen Bedienungsschienen möglich.
Art.Nr. PL20VOUTN2

INFO: Art. Nr. PLDUVOUTN
Kombination aus
Plissee und Duette

Zwei Behänge z.B. transparent (Tag)
und verdunkelnd (Nacht) in einer
Anlage. Der schwerere Behang muss
unten angebracht sein.

Auch mit Seitenschienen möglich.

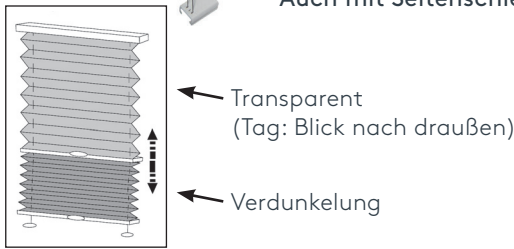
Nacht



Transparent

Verdunkelung
(Nacht: keine Einblicke)

Tag



Transparent
(Tag: Blick nach draußen)

Verdunkelung



Metallgriff EOS
Art. Nr. 29.7741
Standard, außer PG E

Lieferbar in weiß, beige, alu, antik,
anthrazit, dunkelbraun und schwarz



Metallgriff FUSION
Art. Nr. 29.7704
Auf Wunsch

Lieferbar in weiß, beige, alu,
anthrazit, dunkelbraun und schwarz



Kunststoffgriff FLEX, klappbar
Art. Nr. 29.7208
Standard bei PG E

Für Verschiebestab

Verschiebestab Art. Nr. 29.1599
+ Länge, silber

Stablänge	Preis in CHF
100 cm	45,-
125 cm	50,-
150 cm	54,-
175 cm	59,-
200 cm	63,-
225 cm	69,-
250 cm	72,-

Bedienhilfe Verschiebestab, wenn die Griffe
mit bloßer Hand nicht erreichbar sind.

Griffe EOS und FUSION sind für Verschiebestab nicht geeignet.

Plissees mit Stoffen aus der Preisgruppe E werden
standardmäßig mit Kunststoffgriffen FLEX Art. Nr. 29.7208 geliefert.

Sollten anstelle der Kunststoffgriffe Metallgriffe Art. Nr. 29.7741 bzw.
29.7704 gewünscht werden, ist dies gegen Aufzahlung von
CHF 20,-/Anlage möglich.

Plissee Typ VTN mit Griffbedienung Tag/Nacht

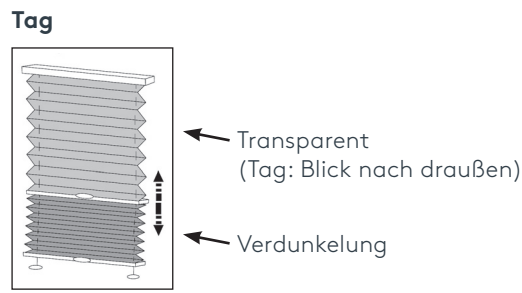
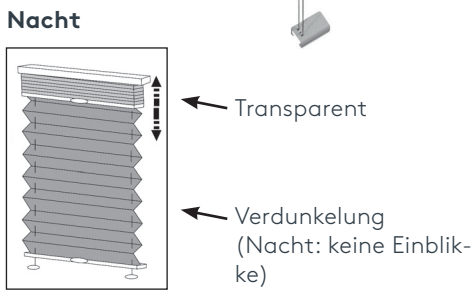
verspannt, mit zwei beweglichen Bedienungsschienen

Art. Nr. „PL20VTN“



Zwei Behänge z.B. transparent (Tag) und verdunkelnd (Nacht) in einer Anlage. Der schwere Behang muss unten angebracht sein.

Anlage lässt sich auch kopfüber montieren.



Metallgriff EOS
Art. Nr. 29.7741
Standard, außer PG E

Lieferbar in weiß, beige, alu, antik, anthrazit, dunkelbraun und schwarz



Metallgriff FUSION
Art. Nr. 29.7704
Auf Wunsch

Lieferbar in weiß, beige, alu, anthrazit, dunkelbraun und schwarz



Kunststoffgriff FLEX, klappbar
Art. Nr. 29.7208
Standard bei PG E

Für Verschiebestab

Verschiebestab Art. Nr. 29.1599 + Länge, silber

Stablänge	Preis in CHF
100 cm	45,-
125 cm	50,-
150 cm	54,-
175 cm	59,-
200 cm	63,-
225 cm	69,-
250 cm	72,-

Bedienhilfe Verschiebestab, wenn die Griffe mit bloßer Hand nicht erreichbar sind.

Griffe EOS und FUSION sind für Verschiebestab nicht geeignet.

Plissees mit Stoffen aus der Preisgruppe E werden standardmäßig mit Kunststoffgriffen FLEX Art. Nr. 29.7208 geliefert.

Sollten anstelle der Kunststoffgriffe Metallgriffe Art. Nr. 29.7741 bzw. 29.7704 gewünscht werden, ist dies gegen Aufzahlung von CHF 20,-/Anlage möglich.

Plissee, komplette Anlage mit verspannter Führungsschnur für senkrechte Dreh-Kipp-Fenster (bis 15° Neigung) und Balkon-Türen verhindert beim Kippen des Fensters bzw. der Tür das nach vorne Fallen des Plissee.

Montage: in die Glaslichte, an geraden oder schrägen Glasleisten, auf den Fensterrahmen oder an die Wand (siehe Montagearten Seite 12-13).

Bedienung: erfolgt mit dem Bedienungsgriff durch Hinauf- und Hinunterschieben der Bedienungsschienen.

Preise: entnehmen Sie sowohl den LEHA Stoffmuster-Kollektionskarten als auch den Seiten 24-25. Zur Preisfindung müssen beide Behänge gerechnet werden, da jeder der 2 Behänge alleine die gesamte Fensterhöhe abdecken kann.

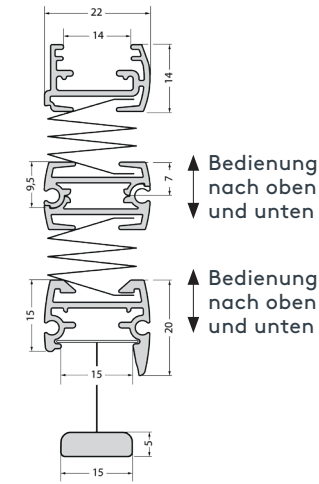
Zum Beispiel: Fertige Breite 60 cm, fertige Höhe 120 cm, Montageart 5

Behang oben ... PG1 ... 60 x 120 cm CHF 204,-

Behang unten ... PG3 ... 60 x 120 cm CHF 252,-

Gesamtpreis für VTN CHF 456,-

Ober-, Mittel- und Unterschiene:



maximale/minimale Maße

Art. Nr.	Kurzbeschreibung	Abmessungen Breite (cm)		Abmessungen Höhe (cm)		max. Fläche (m²)
		min.	max.	min.	max.	
PL20VTN	verspannt, mit Griffbedienung an Mittel- und Unterschiene	15	120	10	220	2,5

Pakethöhe

Anlagenhöhe (cm)	50 cm	100 cm	150 cm	200 cm	250 cm	
Pakethöhe (cm) ca.	7 cm	9 cm	11 cm	13 cm	15 cm	

Montagematerial (Montagesituationen siehe Seiten 12-13)

Montageart 3 (M3)	Montageart 5+7 (M5)+(M7)
Montage am Fensterrahmen	Montage in die Glaslichte, an geraden oder schrägen Glasleisten
<p>Wandträger: Art. Nr. 29.7961 (oben)</p> <p>Spannschnurwinkel: Art. Nr. 29.7965 (unten)</p>	<p>Ausgleichskeil 11°: Art. Nr. 29.7812 (zusätzlich für Montageart 7)</p> <p>Universalträger: Art. Nr. 29.7800 (oben)</p> <p>Spannschuh: Art. Nr. 29.7807 (unten)</p>


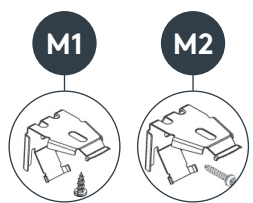
Bestellangaben

- Art. Nr. **PL20VTN**
- fertige Anlagenbreite _____ Maßanleitung S.14-22
- fertige Anlagenhöhe _____ Maßanleitung S.14-22
- Stofffarbe oben _____ laut Kollektion
- Stofffarbe unten _____ laut Kollektion
- Montageart _____ 3, 5 oder 7 (Montagearten S. 12-13)
- Schienenfarbe oben _____ Vorschlag lt. Stoffkollektion bzw. frei wählbar
- Schienenfarbe unten _____ Vorschlag lt. Stoffkollektion bzw. frei wählbar
- Griff _____ Metallgriff EOS Standard oder Metallgriff FUSION (außer PG E), auf Wunsch Kunststoffgriff FLEX
- Extras gegen Aufzahlung
- Verschiebestab _____ Art. Nr. 29.1599 + Länge



Plissee Typ LiteRise® mit Griffbedienung

freihängend, an der Unterschiene bedienbar
Art. Nr. „PL20LR“



Handgriffbedienung, Plissee bleibt in jeder gewünschten Höhe stehen. Freihängend ohne Spannschnüre und ganz ohne Bedienungsschnur und Kette.

**Grundpreis lt. Stoffkollektion
+ Aufzahlung CHF 55,-**



Metallgriff EOS
Art. Nr. 29.7741
Standard, außer PG E

Lieferbar in weiß, beige, alu, antik, anthrazit, dunkelbraun und schwarz



Metallgriff FUSION
Art. Nr. 29.7704
Auf Wunsch

Lieferbar in weiß, beige, alu, anthrazit, dunkelbraun und schwarz



Kunststoffgriff FLEX, klappbar
Art. Nr. 29.7208
Standard bei PG E

Für Verschiebestab

**Verschiebestab Art. Nr. 29.1599
+ Länge, silber**

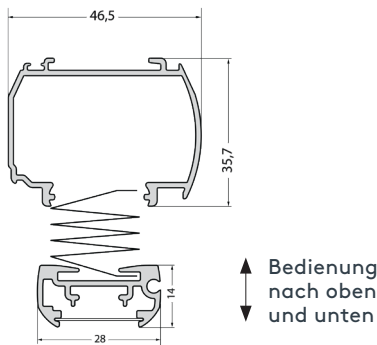
Stablänge	Preis in CHF
100 cm	45,-
125 cm	50,-
150 cm	54,-
175 cm	59,-
200 cm	63,-
225 cm	69,-
250 cm	72,-

Bedienhilfe Verschiebestab, wenn die Griffe mit bloßer Hand nicht erreichbar sind.

Griffe EOS und FUSION sind für Verschiebestab nicht geeignet.
Plissees mit Stoffen aus der Preisgruppe E werden standardmäßig mit Kunststoffgriffen FLEX Art. Nr. 29.7208 geliefert.
Sollten anstelle der Kunststoffgriffe Metallgriffe Art. Nr. 29.7741 bzw. 29.7704 gewünscht werden, ist dies gegen Aufzahlung von CHF 20,-/Anlage möglich.

Plissee, komplette freihängende Anlage wird an Wand oder Decke montiert.
Bedienung: Bleibt an jeder gewünschten Stelle selbständig stehen. Handgriff-
 bedienung durch verschieben der Unterleiste, keine herabhängende Schnur und Kette.
Montage: an der Wand oder Decke (siehe Montagearten).
Preise: Grundpreisliste finden Sie sowohl in der Stoffkollektion als auch auf den
 Seiten 24-25 + Aufzahlung CHF 55,-/Stk.

Ober- und Unterschiene:



maximale/ minimale Maße

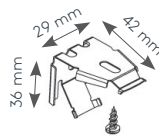
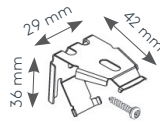
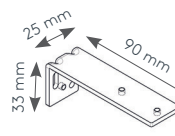
Art. Nr.	Kurzbeschreibung	Abmessungen Breite (cm)		Abmessungen Höhe (cm)		max. Fläche (m²)
		min.	max.	min.	max.	
PL20LR	freihängende Anlage mit Griffbedienung	45	240*	15	213	5,1

* Stoffabhängig

Pakethöhe

Anlagenhöhe (cm)	50 cm	100 cm	150 cm	210 cm	
Pakethöhe (cm) ca.	8 cm	9 cm	10 cm	13 cm	

Montagematerial (Montagesituationen siehe Seiten 12–13)

Montageart 1 (M1)		Montageart 2 (M2)		optional längerer Wandträger
freihängend				
Deckenmontage		Wandmontage		
 <p>Universalträger: Art.Nr.: 29.7890 (oben)</p>		 <p>Universalträger: Art.Nr.: 29.7890 (oben)</p>		 <p>Wandträger lang: Art.Nr.: 29.7805 CHF 2,50/Träger</p>

Bestellangaben

1. Art. Nr. _____ **PL20LR**

2. fertige Anlagenbreite _____ Maßanleitung S. 22

3. fertige Anlagenhöhe _____ Maßanleitung S. 22

4. Stofffarbe _____ laut Kollektion

5. Montageart _____ 1 oder 2

6. Schienenfarbe _____ Vorschlag lt. Stoffkollektion bzw. frei wählbar, gegen Aufzahlung RAL beschichtet

9. Griff _____ Metallgriff EOS Standard oder Metallgriff FUSION (außer PG E), auf Wunsch Kunststoffgriff FLEX

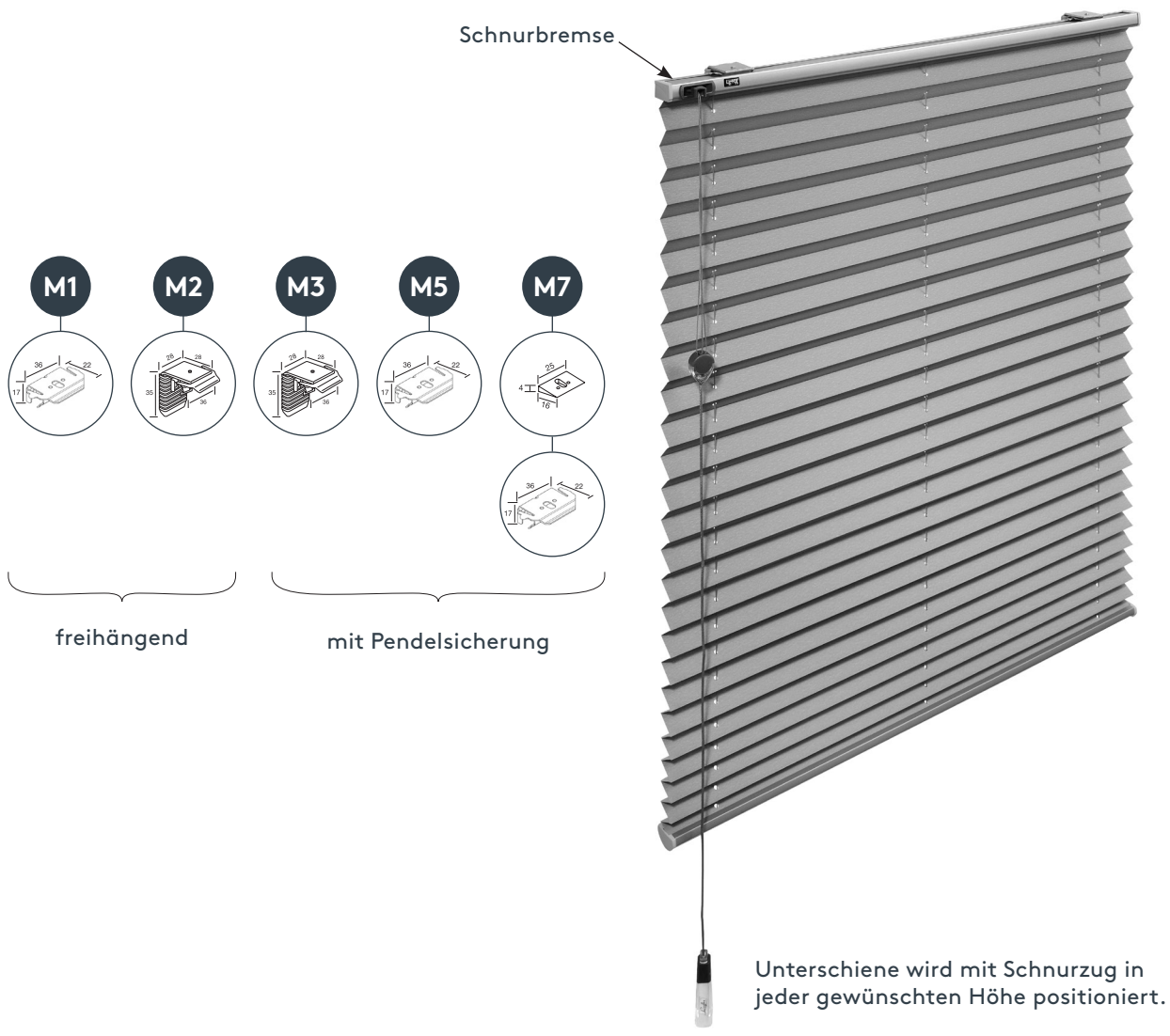
Extras gegen Aufzahlung

10. Verschiebestab _____ Art. Nr. 29.1599 + Länge

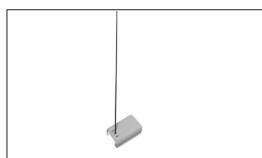
Plissee Typ F mit Schnurbedienung

freihängend oder mit Pendelsicherung

Art. Nr. „PL20F“

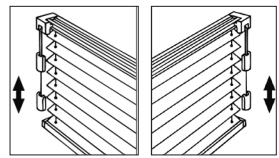


Pendelsicherung:



ohne Aufzählung

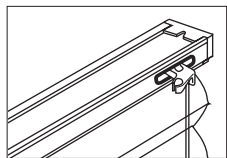
Bedienung:



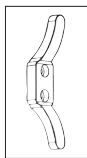
links

rechts

Schnurbremse:

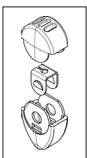


Schnurhalter:



Art.Nr. 15.6870

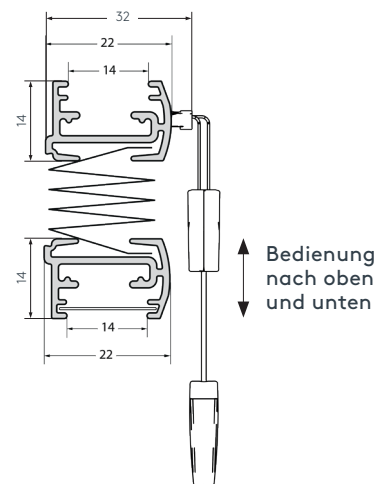
Schnurverbinder



Art.Nr. 29.7536

Plissee, komplette freihängende Anlage oder als Anlage mit Pendelsicherung (keine Aufzählung) an senkrechten Dreh-Kipp-Fenstern (bis 15° Neigung) und Balkon-Türen.
Bedienung: erfolgt rechts oder links durch Zugschnur mit Schnurbremse, die das Plissee in jeder gewünschten Höhe festhält.
Montage: an die Decke oder Wand (freihängend), in die Glaslichte, an geraden oder schrägen Glasleisten oder auf den Fensterrahmen mit Pendelsicherung.
Preise: siehe Preistabellen sowohl auf den LEHA-Stoffmuster-Kollektionskarten als auch auf den Seiten 24-25. Pendelsicherung ohne Aufzählung.

Ober- und Unterschiene:



maximale/minimale Maße

Art. Nr.	Kurzbeschreibung	Abmessungen Breite (cm)		Abmessungen Höhe (cm)		max. Fläche (m²)
		min.	max.	min.	max.	
PL20F	mit Zugschnurbedienung	40	250*	10	260	5**

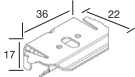
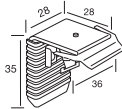
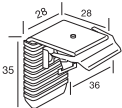
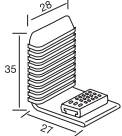

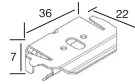

* Stoffabhängig

** Bei Blackout-Stoffen max. 4 m²

Pakethöhe

Anlagenhöhe (cm)	50 cm	100 cm	150 cm	200 cm	250 cm		Anlagenhöhe Pakethöhe
Pakethöhe (cm) ca.	4,5 cm	6 cm	7 cm	8,5 cm	10 cm		

Montagematerial (Montagesituationen siehe Seiten 12-13)

Montageart 1 (M1)	Montageart 2 (M2)	Montageart 3 (M3)	Montageart 5+7 (M5 + M7)
freihängend		mit Pendelsicherung	
Deckenmontage	Wandmontage	Montage am Fensterrahmen	Montage in die Glaslichte, an geraden oder schrägen Glasleisten
 Universalträger: Art.Nr.: 29.7800 (oben)	 Wandträger: Art.Nr.: 29.7961 (oben)	 Wandträger: Art.Nr.: 29.7961 (oben)  Spannschnurwinkel: Art.Nr.: 29.7965 (unten)	 Ausgleichskeil 11°: Art. Nr. 29.7812 (zusätzlich für Montageart 7)  Universalträger: Art.Nr.: 29.7800 (oben)  Spannschuh: Art. Nr. 29.7807 (unten)

Bestellangaben

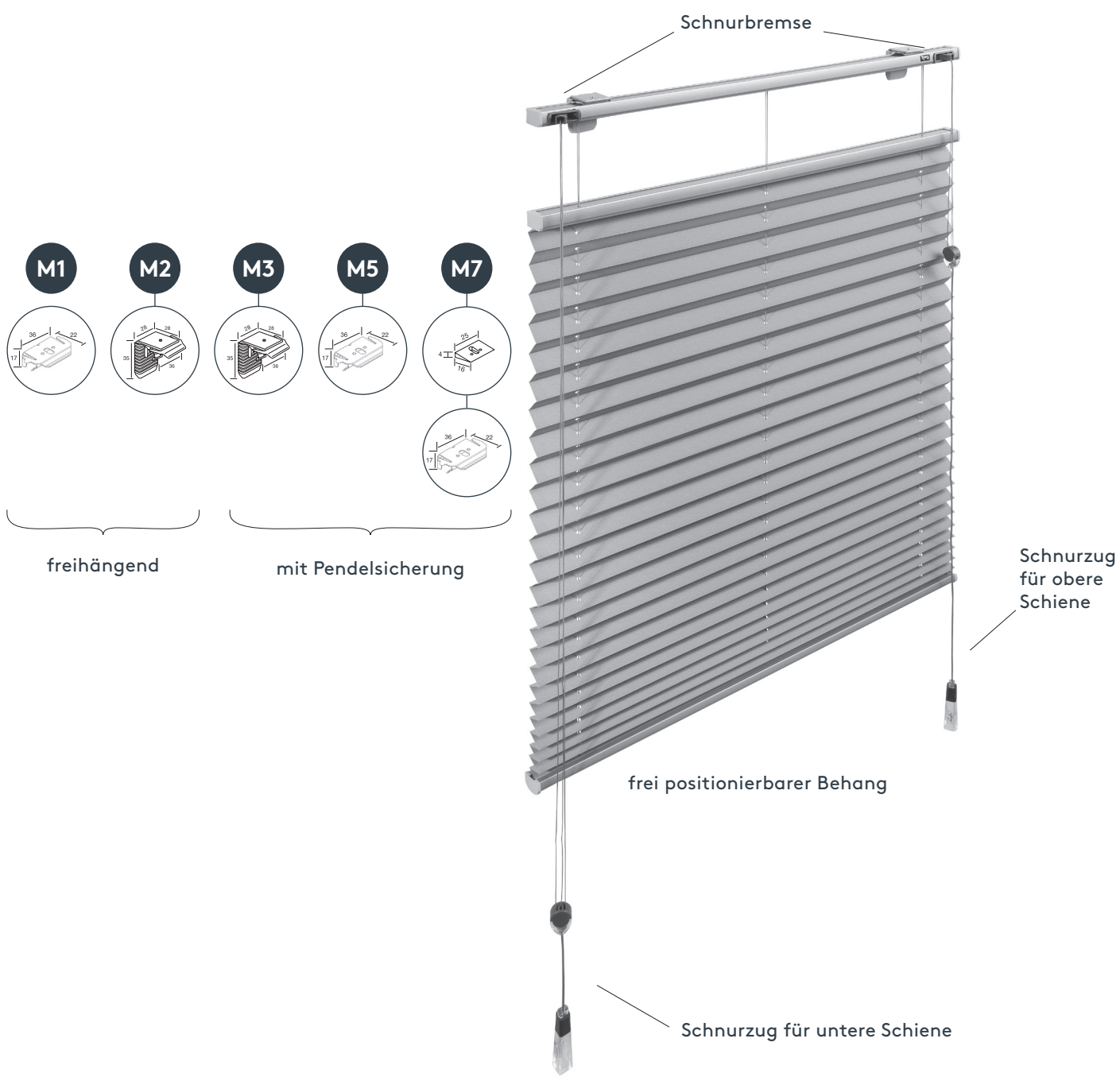
1. Art. Nr. _____ **PL20F**
2. fertige Anlagenbreite _____ Maßanleitung S.14-22
3. fertige Anlagenhöhe _____ Maßanleitung S.14-22
4. Stofffarbe _____ laut Kollektion
5. Bedienungsseite _____ links oder rechts
6. Schnurlänge _____ in cm*
7. Montageart _____ 1, 2, 3, 5 oder 7 (Montagearten S.12-13)
8. Schienenfarbe _____ Vorschlag lt. Stoffkollektion bzw. frei wählbar

* Auf Kindersicherheit achten

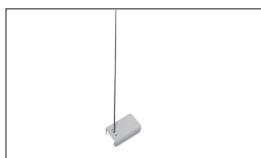
Plissee Typ FU frei positionierbarer Behang

mit zwei Schnurbedienungen, freihängend oder mit Pendelsicherung

Art. Nr. „PL20FU“

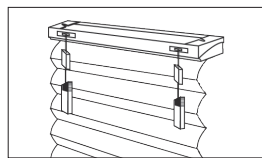


Pendelsicherung:



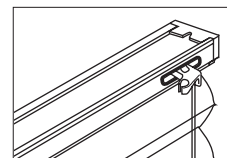
ohne Aufzählung

Bedienung:



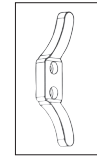
links und rechts

Schnurbremse:



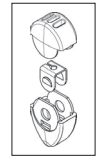
beidseitig

Schnurhalter:



Art.Nr. 15.6870

Schnurverbinder:



Art.Nr. 29.7536

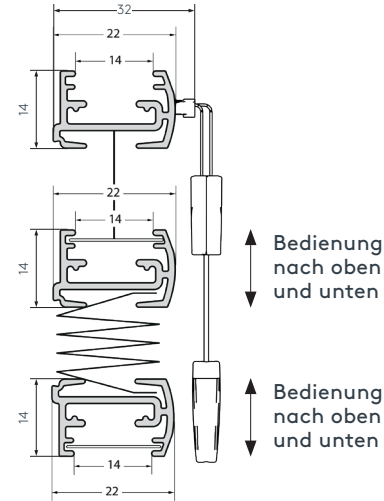
Plissee, komplette freihängende Anlage, Behang frei platzierbar mit zwei Schnurbedienungen, als Anlage mit Pendelsicherung an senkrechten Dreh-Kipp-Fenstern (bis 15° Neigung) und Balkon-Türen.

Bedienung: erfolgt durch Zugschnüre mit Schnurbremse an beiden Fensterseiten für unabhängiges Heben und Senken der oberen bzw. unteren Paketschiene.

Montage: an die Decke oder Wand, in die Glaslichte, an geraden oder schrägen Glasleisten oder auf den Fensterrahmen.

Preise: siehe Preistabellen sowohl auf den LEHA-Stoffmuster-Kollektionskarten als auch auf den Seiten 24-25. Pendelsicherung ohne Aufzählung.

Ober- und Unterschiene:



maximale/minimale Maße

Art. Nr.	Kurzbeschreibung	Abmessungen Breite (cm)		Abmessungen Höhe (cm)		max. Fläche (m²)
		min.	max.	min.	max.	
PL20FU	beidseitige Schnurbedienung	40	250*	10	250	5**

* Stoffabhängig
** Bei Blackout-Stoffen max. 4 m²

Pakethöhe

Anlagenhöhe (cm)	50 cm	100 cm	150 cm	200 cm	250 cm	
Pakethöhe (cm) ca.	7 cm	8 cm	9 cm	10 cm	11 cm	

Montagematerial (Montagesituationen siehe Seiten 12–13)

Montageart 1 (M1)		Montageart 2 (M2)	Montageart 3 (M3)	Montageart 5+7 (M5) + (M7)
freihängend		mit Pendelsicherung		
Deckenmontage	Wandmontage	Montage am Fensterrahmen	Montage in die Glaslichte, an geraden oder schrägen Glasleisten	
 Universalträger: Art.Nr.: 29.7800 (oben)	 Wandträger: Art.Nr.: 29.7961 (oben)	 Wandträger: Art.Nr.: 29.7961 (oben) Spannschur- winkel: Art.Nr.: 29.7965 (unten)	 Ausgleichskeil 11°: Art. Nr. 29.7812 (zusätzlich für Montageart 7) Universalträger: Art.Nr.: 29.7800 (oben) Spannschuh: Art. Nr. 29.7807 (unten)	

Bestellangaben

1. Art. Nr. PL20FU

2. fertige Anlagenbreite Maßanleitung S.14-22

3. fertige Anlagenhöhe Maßanleitung S.14-22

4. Stofffarbe laut Kollektion

5. Schnurlänge in cm*

6. Montageart 1, 2, 3, 5 oder 7 (Montagearten S.12-13)

7. Schienenfarbe Vorschlag lt. Stoffkollektion bzw. frei wählbar

* Auf Kindersicherheit achten

Plissee Typ FTN mit zwei Zugschnurbedienungen Tag/Nacht

freihängend oder mit Pendelsicherung

Art. Nr. „PL20FTN“

M1 **M2** **M3** **M5** **M7**

freihängend mit Pendelsicherung

Nacht

Transparent

Verdunkelung (Nacht: keine Einblicke)

Tag

Transparent (Tag: Blick nach draußen)

Verdunkelung

<p>Pendelsicherung:</p> <p>ohne Aufzählung</p>	<p>Bedienung:</p> <p>links und rechts</p>	<p>Schnurbremse:</p> <p>beidseitig</p>	<p>Schnurhalter:</p> <p>Art.Nr. 15.6870</p>	<p>Schnurverbinder</p> <p>Art.Nr. 29.7536</p>
---	--	---	--	--

Plissee, komplette freihängende Anlage mit zwei Schnurbedienungen, Tag/Nacht-Ausführung mit zwei Behängen, als Anlage mit Pendelsicherung an senkrechten Dreh-Kipp-Fenstern (bis 15° Neigung) und Balkon-Türen.

Bedienung: Als Bedienungselemente dienen Zugschnüre mit Schnurbremsen auf beiden Seiten für unabhängiges Heben und Senken des oberen bzw. unteren Behanges.

Montage: an die Decke oder Wand, in die Glaslichte, an geraden oder schrägen Glasleisten oder auf den Fensterrahmen.

Preise: Preisliste finden Sie sowohl in der Stoffkollektion als auch auf den Seiten 24-25.

Zur Preisfindung müssen beide Behänge gerechnet werden, da jeder der 2 Behänge alleine die gesamte Fensterhöhe abdecken kann. Pendelsicherung ohne Aufzahlung.

Zum Beispiel Plissee 20 mm (Montageart 3):

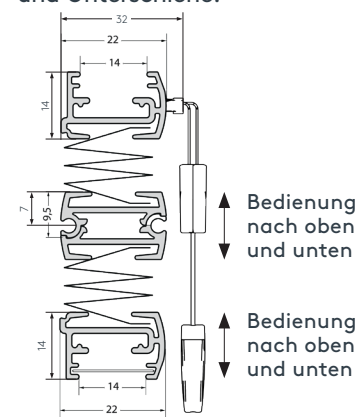
Fertige Breite 60 cm, fertige Höhe 120 cm

Behang oben ... PG1 ... 60 x 120 cm CHF 204,-

Behang unten ... PG3 ... 60 x 120 cm CHF 252,-

Gesamtpreis für FTN CHF 456,-

Ober-, Mittel- und Unterschiene:



maximale/minimale Maße

Art. Nr.	Kurzbeschreibung	Abmessungen Breite (cm)		Abmessungen Höhe (cm)		max. Fläche (m²)
		min.	max.	min.	max.	
PL20FTN	beidseitige Schnurbedienung	40	250*	10	250	5**

* Stoffabhängig

** Bei Blackout-Stoffen max. 3 m², pro Behang

Pakethöhe

Anlagenhöhe (cm)	50 cm	100 cm	150 cm	200 cm	250 cm	Anlagenhöhe
Pakethöhe (cm) ca.	7 cm	9 cm	11 cm	13 cm	15 cm	Pakethöhe

Montagematerial (Montagesituationen siehe Seiten 12–13)

Montageart 1 (M1)		Montageart 2 (M2)	Montageart 3 (M3)	Montageart 5+7 (M5) + (M7)
freihängend		mit Pendelsicherung		
Deckenmontage	Wandmontage	Montage am Fensterrahmen		Montage in die Glaslichte, an geraden oder schrägen Glasleisten
 Universalträger: Art.Nr.: 29.7800 (oben)	 Wandträger: Art.Nr.: 29.7961 (oben)	 Wandträger: Art.Nr.: 29.7961 (oben)	 Spannschnur- winkel: Art.Nr.: 29.7965 (unten)	 Ausgleichskeil 11°: Art. Nr. 29.7812 (zusätzlich für Montageart 7)
				 Universalträger: Art.Nr.: 29.7800 (oben)
				 Spannschuh: Art. Nr. 29.7807 (unten)

Bestellangaben

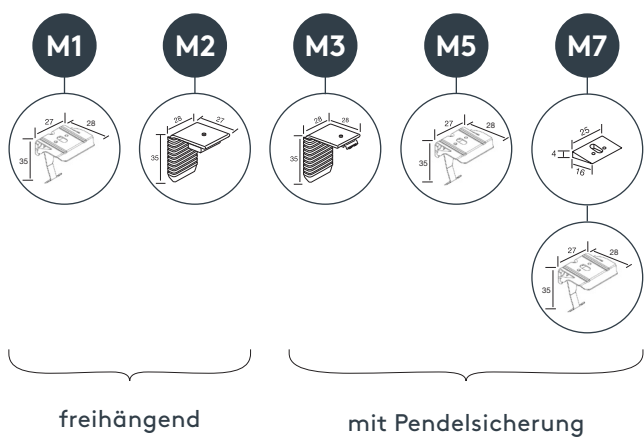
- Art. Nr. **PL20FTN**
- fertige Anlagenbreite _____ Maßanleitung S.14-22
- fertige Anlagenhöhe _____ Maßanleitung S.14-22
- Stofffarbe oben _____ laut Kollektion
- Stofffarbe unten _____ laut Kollektion
- Montageart _____ 2, 3, 5 oder 7 (Montagearten S. 12–13)
- Schienenfarbe oben _____ Vorschlag lt. Stoffkollektion bzw. frei wählbar
- Schienenfarbe unten _____ Vorschlag lt. Stoffkollektion bzw. frei wählbar
- Schnurlänge _____ in cm*

* Auf Kindersicherheit achten

Plissee Typ FK mit Kettenbedienung

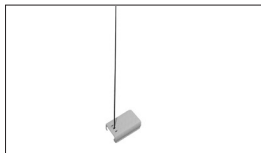
freihängend oder mit Pendelsicherung

Art. Nr. „PL20FK“



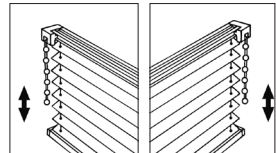
Grundpreis laut Stoffkollektion
+ Aufzahlung CHF 96,-/Anlage

Pendelsicherung:



ohne Aufzahlung

Bedienung:



links rechts

Kettenspanner (Kindersicher)

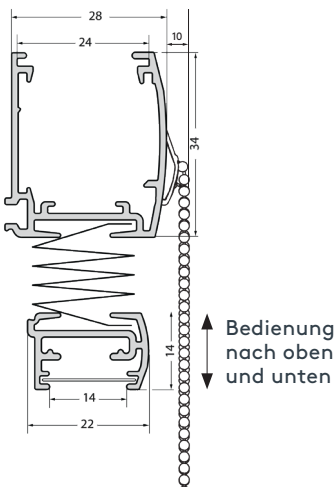


Art.Nr. 18.6152

Plissee, komplette freihängende Anlage mit Kettenbedienung. Pendelsicherung (ohne Aufzählung) an senkrechten Dreh-Kipp-Fenstern (bis 15° Neigung) und Balkontüren.
Bedienung: erfolgt rechts oder links durch Endloszugkette. (Kettenfarbe weiß oder grau)
 Kettenlängen (einfache Längen): 60, 90, 120, 150, 200 oder 250 cm
Montage: an die Decke oder Wand, in die Glaslichte, an geraden oder schrägen Glasleisten oder auf den Fensterrahmen.
Preise: Preisliste finden Sie sowohl in der Stoffkollektion als auch auf den Seiten 24-25 + Aufzählung CHF 96,-/Stk. Pendelsicherung ohne Aufzählung.

Zum Beispiel Plissee 20 mm (Montageart 3):
 Fertige Breite 60 cm, fertige Höhe 120 cm Behang PG 1 CHF 204,-
 Aufzählung FK Kettenbedienung CHF 96,-
 Gesamtpreis für FK (inkl. Pendelsicherung) CHF 300,-

Ober- und Unterschiene:



maximale/minimale Maße

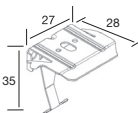
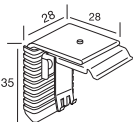
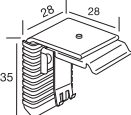
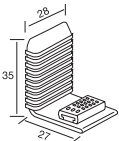

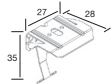

Art. Nr.	Kurzbeschreibung	Abmessungen Breite (cm)		Abmessungen Höhe (cm)		max. Fläche (m²)
		min.	max.	min.	max.	
PL20FK	mit Kettenbedienung	40	260*	10	260	6**

* Stoffabhängig
 ** Bei Blackout-Stoffen max. 4 m²

Pakethöhe

Anlagenhöhe (cm)	50 cm	100 cm	150 cm	200 cm	250 cm	
Pakethöhe (cm) ca.	7 cm	8 cm	9 cm	10 cm	11 cm	

Montagematerial (Montagesituationen siehe Seiten 12–13)

Montageart 1 (M1)		Montageart 2 (M2)		Montageart 3 (M3)		Montageart 5+7 (M5)+(M7)	
freihängend				mit Pendelsicherung			
Deckenmontage		Wandmontage		Montage am Fensterrahmen		Montage in die Glaslichte, an geraden oder schrägen Glasleisten	
 <p>Universalträger: Art.Nr.: 29.7801 (oben)</p>		 <p>Wandträger: Art.Nr.: 29.7963 (oben)</p>		 <p>Wandträger: Art.Nr.: 29.7963 (oben)</p>  <p>Spannschur- winkel: Art.Nr.: 29.7965 (unten)</p>		 <p>Ausgleichskeil 11°: Art. Nr. 29.7812 (zusätzlich für Montageart 7)</p>  <p>Universalträger: Art.Nr.: 29.7801 (oben)</p>  <p>Spannschuh: Art. Nr. 29.7807 (unten)</p>	

Bestellangaben

1. Art. Nr. PL20FK

2. fertige Anlagenbreite Maßanleitung S. 14-22

3. fertige Anlagenhöhe Maßanleitung S. 14-22

4. Stofffarbe laut Kollektion

5. Bedienungsseite links oder rechts

6. Kettenlänge 60, 90, 120, 150, 200 oder 250 cm*

7. Montageart 1, 2, 3, 5 oder 7 (Montagearten S. 12–13)

8. Schienenfarbe Vorschlag lt. Stoffkollektion bzw. frei wählbar

9. Kettenfarbe weiß, grau oder schwarz (passend zur Schiene)

* Auf Kindersicherheit achten

PowerView® Plissee freihängend

mit Akku-Funkantrieb 18V

Art. Nr. „PL20PW“



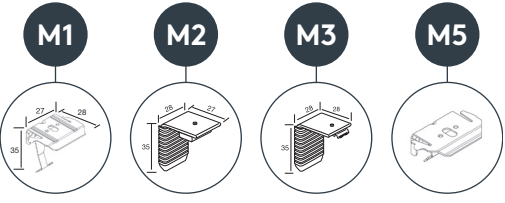


Abb. 1 Ladebuchse und
2 Programmierknopf

Optional Stromversorgung mit Trafo

	Art. Nr.	Art. Bez.	CHF
	15.8143	Trafo 18V DC Einzeltrafo mit 2,9 m Kabel per Stk.	30,40*
	15.8151	Trafo HT18 für bis zu zwei Anlagen per Stk.	116,-*
	95.8065	Trafo PS18 für bis zu 16 Anlagen mit Netzkabel per Stk.	496,-*
	15.8146 15.8147 15.8148 15.8149	Kabel lose für Ausführung mit Trafo (HT18, PS18) 40 cm 125 cm 308 cm 610 cm	18,-* 24,-* 36,-* 52,-*
	15.8069	Adapter für Trafo PS-18 per Stk.	16,-*

Ladegerät für Akku

	Art. Nr.	Art. Bez.	CHF
	15.8068	Ladegerät für Akku 15.8067 per Stk.	48,-*

Steuerungsmöglichkeiten:

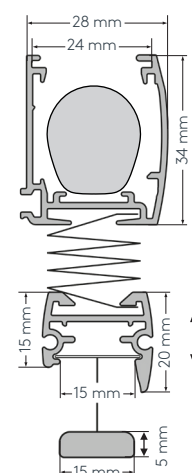
**Grundpreis Preistabelle
Plissee VOU
+ Aufzahlung
Akku-Funkantrieb 18V
CHF 380,-***

- Handsender
- +
- Wandsender
- App

PowerView Plissee freihängend oder mit Pendelsicherung mit Akku-Funkmotor 18V.
Stromversorgung mit integriertem Akku in Oberschiene, externen Akku oder Trafo.
Behang laut aktueller LEHA Plissee-Kollektion.
Montage Decken-, Wandmontage oder Glasleiste.
Bedienung mit Hand- oder Wandsender gegen Aufzahlung oder mittels App.
Schienenfarbe siehe aktuelle Plissee-Kollektion.

Akku in Oberschiene integriert (Standard)

Ober- und Unterschiene



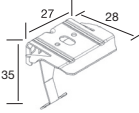
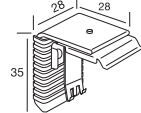
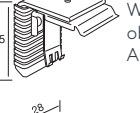
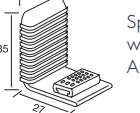


minimale / maximale Maße

Art. Nr.	Stromversorgung	Abmessungen Breite (cm)		Abmessungen Höhe (cm)		max. Fläche (m²)
		min.	max.	min.	max.	
PL20PW	mit Akku intern	83	230	10	260	6
	mit Akku extern	45	230	10	260	6
	mit Trafo	45	230	10	260	6

Pakethöhe

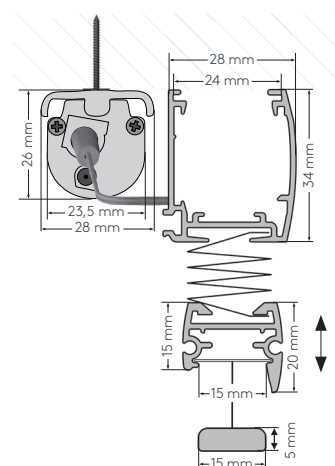
Anlagenhöhe (cm)	50 cm	100 cm	150 cm	200 cm	250 cm	Anlagenhöhe
Pakethöhe (cm) ca.	7 cm	8 cm	9 cm	10 cm	11 cm	Pakethöhe

Montagematerial (Montagesituationen siehe Seiten 12–13)

Montageart 1 (M1)	Montageart 2 (M2)	Montageart 3 (M3)	Montageart 5 (M5)
freihängend		mit Pendelsicherung	
Deckenmontage	Wandmontage	Montage am Fensterrahmen	Montage in die Glaslichte, an geraden Glasleisten
 Universalträger oben Art.Nr. 29.7801	 Wandträger oben Art.Nr. 29.7963	 Wandträger oben Art.Nr. 29.7963  Spannschnurwinkel unten Art.Nr. 29.7965	 Universalträger oben Art.Nr. 29.7801  Spannschuh unten Art. Nr. 29.7807

Akku extern

Ober- und Unterschiene



Bestellangaben

1. Art. Nr.	PL20PW
2. Fertige Breite	Maßanleitung S. 14-22
3. Fertige Höhe	Maßanleitung S. 14-22
4. Montageart	1, 2, 3 oder 5
5. Stofffarbe	laut Kollektion
6. Schienenfarbe	Vorschlag laut Stoffkollektion bzw. frei wählbar
7. Motorseite	links oder rechts


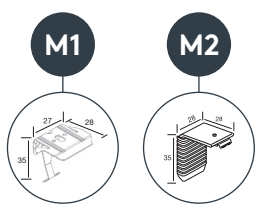
Extras gegen Aufzahlung

8. Ladegerät für Akku	Art. Nr. 15.8068
9. Pebble Mehrkanalhandsender	Art. Nr. 15.8100
10. Mehrkanalsender mit Wandhalter	Art. Nr. 15.8142
11. Trafo (anstatt Akku)	siehe Seite 44

Plissee Typ FE mit Elektroantrieb 24 V

freihängend
Art. Nr. „PL20FE“

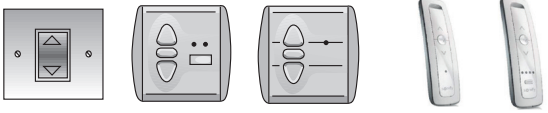
Der Kabelaustritt befindet sich an der Ober-
schiene (hinten), wahlweise rechts oder links.



**Grundpreis laut Stoffkollektion
+ CHF 304,-*/Anlage (für Motor ohne Zubehör)**

*verminderter Rabatt
Motor, 24 V ohne Trafo, ohne Schalter

Bedienungsmöglichkeiten: Preise siehe Seite 48-49



Schalter Steuerungsautomatik Fernbedienung

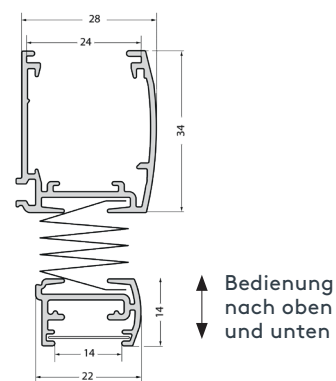
Plissee, komplette Anlage mit Elektroantrieb. Motor ist in die Oberschiene integriert und somit von außen nicht sichtbar. Aufzugschnüre mit 24 Volt Gleichstrommotor. Nennstromaufnahme 1 Ampere, Netzteil HT24 = extern.

Bedienung: erfolgt mittels 24V Gleichstrom-Motor

Montage: Decken- oder Wandmontage

Preise: Grundpreisliste finden Sie sowohl in der Stoffkollektion als auch auf den Seiten 24-25 + Aufzahlung CHF 304,-*/Anlage (für Motor ohne Zubehör)

Ober- und Unterschiene:



maximale / minimale Maße

Art. Nr.	Kurzbeschreibung	Abmessungen Breite (cm)		Abmessungen Höhe (cm)		max. Fläche (m²)
		min.	max.	min.	max.	
PL20FE	mit Elektroantrieb	51	250**	10	250	6

** Stoffabhängig

Pakethöhe

Anlagenhöhe (cm)	50 cm	100 cm	150 cm	200 cm	250 cm	 Anlagenhöhe Pakethöhe
Pakethöhe (cm) ca.	7 cm	8 cm	9 cm	10 cm	11 cm	

Montagematerial (Montagesituationen siehe Seiten 12–13)

Montageart 1 (M1)	Montageart 2 (M2)	Montageart 3 (M3)	Montageart 5 (M5)
freihängend		mit Pendelsicherung	
Deckenmontage	Wandmontage	Montage am Fensterrahmen	Montage in die Glaslichte, an geraden Glasleisten
 Universalträger oben Art.Nr. 29.7801	 Wandträger oben Art.Nr. 29.7963	 Wandträger oben Art.Nr. 29.7963 Spannschnurwinkel unten Art.Nr. 29.7965	 Universalträger oben Art.Nr. 29.7801 Spannschuh unten Art. Nr. 29.7807


Bestellangaben

- Art. Nr. _____ **PL20FE**
- fertige Anlagenbreite _____ Maßanleitung S. 14-22
- fertige Anlagenhöhe _____ Maßanleitung S. 14-22
- Stofffarbe _____ laut Kollektion
- Motorvariante _____ siehe S. 42-45
- Kabelaustrittsseite _____ links oder rechts
- Montageart _____ 1, 2 oder 5
- Schienenfarbe _____ Vorschlag lt. Stoffkollektion bzw. frei wählbar

Elektroantriebe



24 Volt

Einzelbedienung Motor ohne Zubehör

Motor eingebaut				
				
Art. Nr.				
Einzelpreis	CHF 304,- *			




Aufzahlung auf Liste „VOU“, Seiten 24-25

Einzelbedienung mit Schalernetzteil (Trafo mit Schalter)

Motor eingebaut		Schalernetzteil		
				
Art. Nr.		95.8510		
Einzelpreis	CHF 304,- *	CHF 183,- *		



Aufzahlung auf Liste „VOU“, Seiten 24-25

Einzelbedienung mit Schalter und Netzteil

Motor eingebaut		Netzteil HT24 extern	Schalter	
				
Art. Nr.		95.4240	95.8563	
Einzelpreis	CHF 304,- *	CHF 125,- *	CHF 32,- *	

Aufzahlung auf Liste „VOU“, Seiten 24-25





Netzteile

	Netzteil HT24 extern	Gruppennetzteil Power 2,7 für maximal 5 Anlagen
		
Art. Nr.	95.4240	95.8526
Einzelpreis	CHF 125,- *	CHF 224,- *

Elektroantriebe






24 Volt

Einzelbedienung mit Funkfernbedienung

Motor eingebaut	Netzteil HT24 extern	Funk-Empfänger extern	1-Kanal Handsender Situo 1 RTS
			
Art. Nr.	95.4240	95.8528	95.8621
Einzelpreis	CHF 304,- *	CHF 125,- *	CHF 218,- *




Aufzahlung auf Liste „VOU“, Seiten 24-25

Einzelbedienung mit Funk-Wandsender

Motor eingebaut	Netzteil HT24 extern	Funk-Empfänger extern	Funk-Wandsender Smooove RTS 1-Kanal	Funk-Wandsender Smooove RTS 1-Kanal
				
Art. Nr.	95.4240	95.8528	95.8502	95.8502
Farbe			weiß, schwarz	silber
Einzelpreis	CHF 304,- *	CHF 125,- *	CHF 218,- *	CHF 114,- *

Aufzahlung auf Liste „VOU“, Seiten 24-25

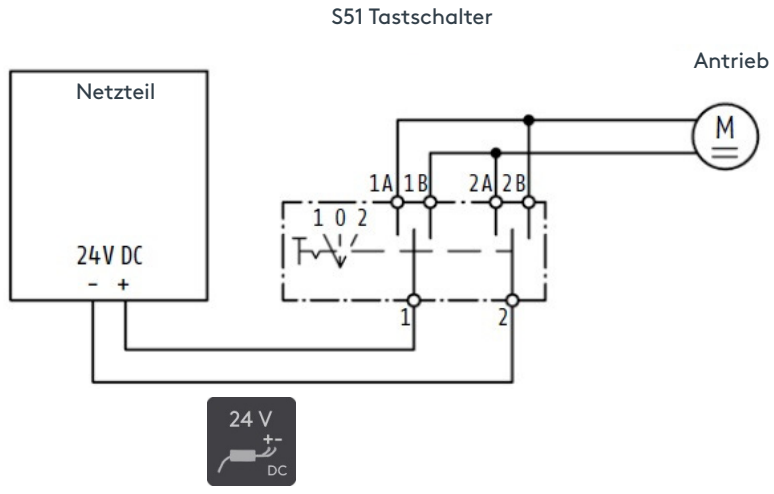
Zubehör für Funkbedienung

	1-Kanal Handsender Situo 1 RTS	5-Kanal Handsender Situo 5 RTS	16-Kanal Handsender Telis 16 RTS
			
Art. Nr.	95.8621	95.8622	95.8501
Einzelpreis	CHF 106,- *	CHF 136,- *	CHF 287,- *

Schaltpläne für PL20FE und PL20PLE

Einzelbedienung mit Schalter

Anschlussplan



Farben Motorkabel
weiß/grau = Laufrichtung 1
weiß = Laufrichtung 2

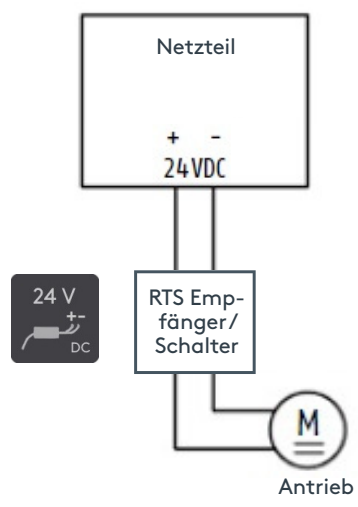


i INFO
Die Drehrichtung ist abhängig von der Polung!

	-			+	
	+			-	

Einzelbedienung mit Handsender

Anschlussplan

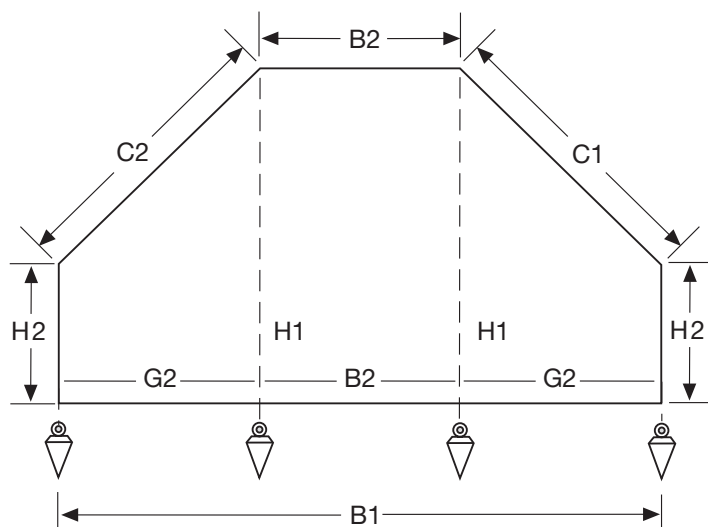


Farben Motorkabel
weiß/grau = Laufrichtung 1
weiß = Laufrichtung 2



i INFO
Die Drehrichtung ist abhängig von der Polung!

	-			+	
	+			-	



Wichtig sind die Angaben von lichten Maßen bei Fenstern mit Sonderformen (M5, M7)!

Verwenden Sie bitte am besten unsere Bestellvordrucke. So gehen Sie sicher, keine Angaben zu vergessen.

Wichtig sind die Angaben von lichten Maßen!

Bitte beachten Sie bei Ihren Bestellungen folgende Punkte:

Plissees werden exakt nach Ihren Maßangaben gefertigt. Rücknahme und Umtausch sind daher leider nicht möglich.

Montagerichtung

Fünfeck- und Sechseckanlagen können auch kopfüber, d.h. Spitze nach unten, montiert werden. Bitte unbedingt bei der Bestellung angeben. Die Anlagen können nicht einfach umgedreht werden, da der schräge Stoffzuschnitt speziell für eine bestimmte Montagerichtung erfolgen muss. Fehlt die Angabe hinsichtlich der Montagerichtung werden die Anlagen laut Abbildung (mit der Spitze nach oben) angefertigt.

Um sicher zu gehen senden Sie zur Bestellung bitte eine Skizze mit!

Bestellhilfe für Fenster mit Sonderform

Auch hier ist es ganz einfach, Plissees zu bestellen.

Wichtig sind die Angaben von lichten Maßen! Die erforderlichen Abzüge werden durch das Werk festgelegt. Ermitteln Sie die Maße mit großer Sorgfalt, da nur so die Winkel genau ermittelt werden können.

Pakethöhe

Bei der Montage eines Plissees, vor allem in der Fensternische, sollte die Pakethöhe beachtet werden. Das Fenster muss sich ungehindert öffnen lassen. Sie finden die Pakethöhen bei Ihrer jeweiligen Fenstertyp auf den nachfolgenden Seiten.

Lichte Maße

Lichte Maße werden benötigt, wenn das Plissee auf die Glasleiste oder in die Fensternische montiert wird.

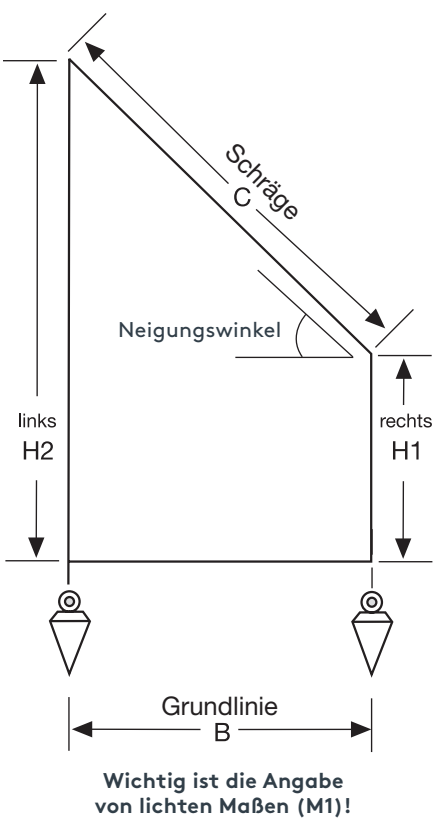
Gemessen wird die abzudeckende Fläche, z.B. Glasfläche. Bei Montage in die Glaslichte ist die innere Lichte immer größer als das fertige Anlagenmaß (M1, M5, M7).



Fertige Maße


Produkt-Außenmaße, Montage auf dem Fensterrahmen (M3, M4) oder an die Wand (M2).

Maßanleitung Giebfelfenster



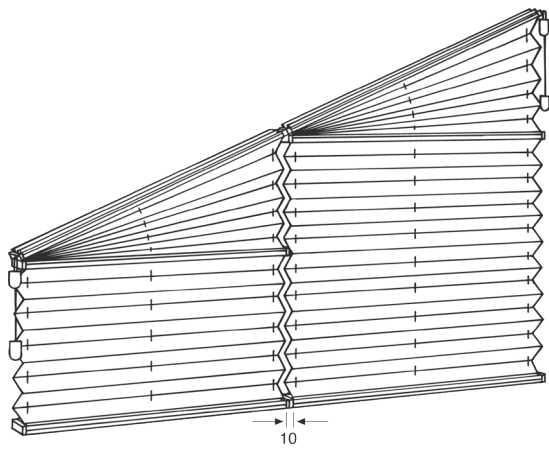
Neigungswinkel

Unten stehende Tabelle hilft Ihnen den Neigungswinkel rasch zu ermitteln (notwendig bei einigen Modell-Typen).

		Grundlinie B (Maß in cm)											
		60	70	80	90	100	110	120	130	140	150		
Schräge C (Maß in cm)	60	70	80	90	100	110	120	131	141	151		5°	Neigungswinkel (Grad)
	61	71	81	91	102	112	122	132	142	152		10°	
	62	72	83	93	104	114	124	135	145	155		15°	
	64	75	85	96	106	117	128	138	149	160		20°	
	66	77	88	99	110	121	132	143	154	166		25°	
	69	81	92	104	115	127	139	150	162	173		30°	
	73	85	98	110	122	134	146	159	171	183		35°	
	78	91	104	117	131	144	157	170	183	196		40°	
	85	99	113	127	141	156	170	184	198	226		45°	
	93	109	124	140	156	171	187	202	218			50°	
	105	122	139	157	174	192	209	227				55°	
	120	140	160	180	200	220						60°	
Beachten Sie bitte in diesen Größenbereichen die lieferbaren Stoffbreiten!													
													
Beispiel: Grundlinie bei 90 cm, Schräge 110 cm ergibt eine Neigung von 35°													

Mehrere Anlagen nebeneinander

Lichtschlitz zwischen den Anlagen ca. 10 mm.
Erforderlicher Schienenabstand wird vom Werk festgelegt.



Bestellhilfe für Giebelfenster

Auch hier ist es ganz einfach, Plissees für Giebelfenster zu bestellen. **Wichtig sind die Angaben von lichten Maßen** (ausgenommen Montageart 2)!

Die erforderlichen Abzüge werden durch das Werk festgelegt. Ermitteln Sie die Maße mit großer Sorgfalt, da nur so die Winkel genau ermittelt werden können.

Verwenden Sie bitte am besten unsere Bestellvordrucke. So gehen Sie sicher, keine Angaben zu vergessen.

Bitte beachten Sie bei Ihren Bestellungen folgende Punkte:

Bedienungsseite links oder rechts wird immer von innen gesehen.

Plissees werden exakt nach Ihren Maßen gefertigt. Rücknahme und Umtausch sind daher leider nicht möglich.

Pakethöhe

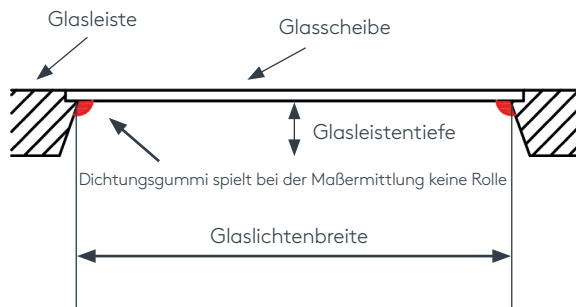
Bei der Montage eines Plissees, vor allem in der Fensternische, sollte die Pakethöhe beachtet werden. Das Fenster muss sich ungehindert öffnen lassen. Sie finden die Pakethöhen bei Ihrer jeweiligen Fenstertypen auf den nachfolgenden Seiten.

Lichte Maße

Lichte Maße werden benötigt, wenn das Plissee auf die Glasleiste oder in die Fensternische montiert wird.

Gemessen wird die abzudeckende Fläche,

z.B. Glasfläche. Bei Montage in die Glaslichte ist die innere Lichte immer größer als das fertige Anlagenmaß (M1, M5, M7).

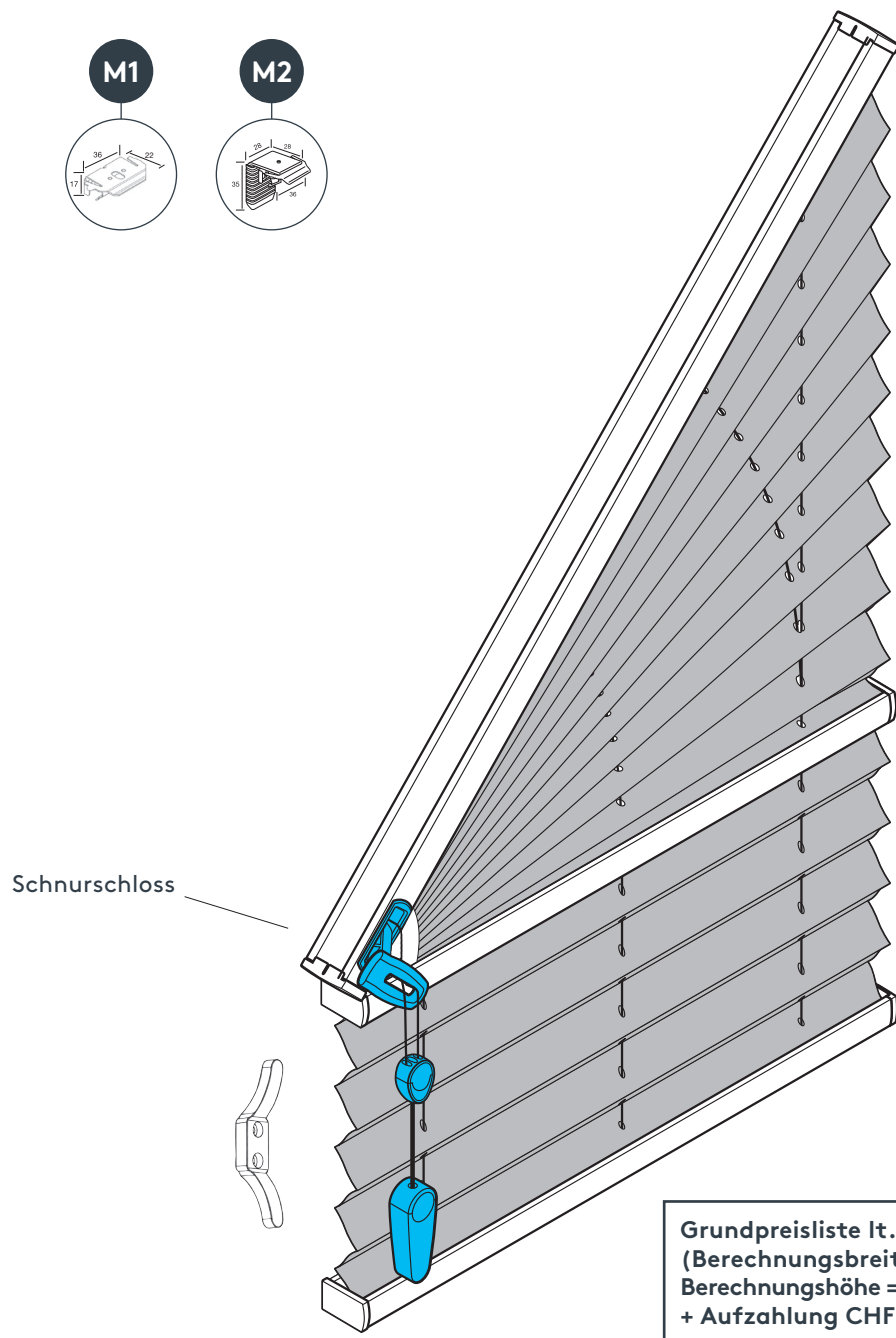


Fertige Maße

Produkt-Außenmaße, Montage auf dem Fensterrahmen (M9, M4) oder an die Wand (M2).

Plissee Typ GF

freihängend mit Schnurbedienung und -bremse bei einem Neigungswinkel von 1–50°
Art. Nr. „PL20GF“



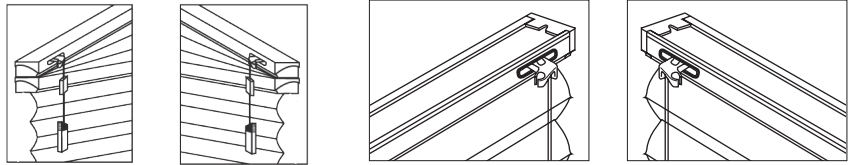
Der Behang ist bis in die Schräge hochziehbar.



ACHTUNG!
Neigungswinkel 1°–50°!
Um den Neigungswinkel rasch zu ermitteln – siehe Tabelle Seite 52.

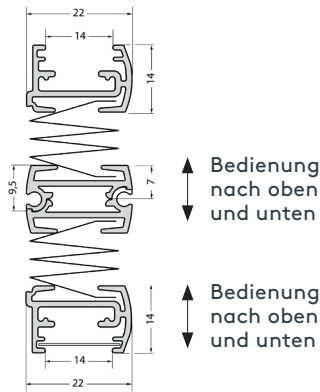
Grundpreisliste lt. Stoffkollektion
(Berechnungsbreite = Grundlinie
Berechnungshöhe = größere Höhe)
+ Aufzahlung CHF 256,-*/Stück

Bedienung: links unten rechts unten rechts oben links oben



Plissee, komplette freihängende Giebelanlage.
Bedienung: oben oder unten möglich, bis zu einem Neigungswinkel von 1–50° durch Zugschnur mit Schnurbremse.
Montage: Decke oder Wand (in oder vor die Fensternische bzw. in die Glaslichte, an geraden oder schrägen Glasleisten – jedoch freihängend).
Preise: Grundpreisliste finden Sie sowohl in der Stoffkollektion als auch auf den Seiten 24–25 + Aufzahlung CHF 256,-*/Stk.

Ober-, Mittel- und Untersiene:



maximale/ minimale Maße

Art. Nr.	Kurzbeschreibung	Abmessungen Schräge (cm)		Abmessungen große Höhe (cm)		max. Neigung	max. Fläche (m²)
		min.	max.	min.	max.		
PL20GF	freihängend, als Giebelanlage	40**	230	10	250	50°	5

** Grundlinie ebenfalls mindestens 40 cm

Pakethöhe

Große Höhe (cm)	50 cm	100 cm	150 cm	200 cm	250 cm		
Pakethöhe (cm) ca.	7 cm	8 cm	9 cm	10 cm	11 cm		Anlagenhöhe Pakethöhe

Montagematerial (Montagesituationen siehe Seiten 12–13)

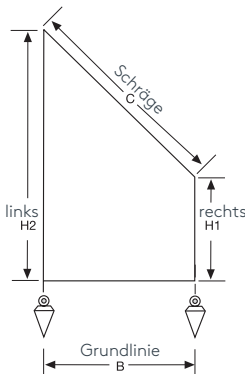
Montageart 1 (M1)	Montageart 2 (M2)
In der Fensternische oder Glaslichte (Deckenmontage)	Vor der Fensternische (Wandmontage)
<p>Universälträger: Art.Nr.: 29.7800 (oben)</p>	<p>Wandträger: Art.Nr.: 29.7961 (oben)</p>

Bestellangaben

1. Art. Nr.	PL20GF
2. Grundlinie B	lichte Maße** (M1) fertige Maße (M2)
3. Höhe H1 rechts	lichte Maße** (M1) fertige Maße (M2)
3. Höhe H2 links	lichte Maße** (M1) fertige Maße (M2)
4. Schräge C	lichte Maße** (M1) fertige Maße (M2)
5. Neigungswinkel	siehe Maßanleitung Seite 52
6. Stofffarbe	laut Kollektion
7. Bedienungsseite	links oder rechts (oben und unten möglich)
8. Schnurlänge	in cm***
9. Montageart	1 oder 2
10. Schienenfarbe	Vorschlag lt. Stoffkollektion bzw. frei wählbar

** Maßabzüge erfolgen im Werk

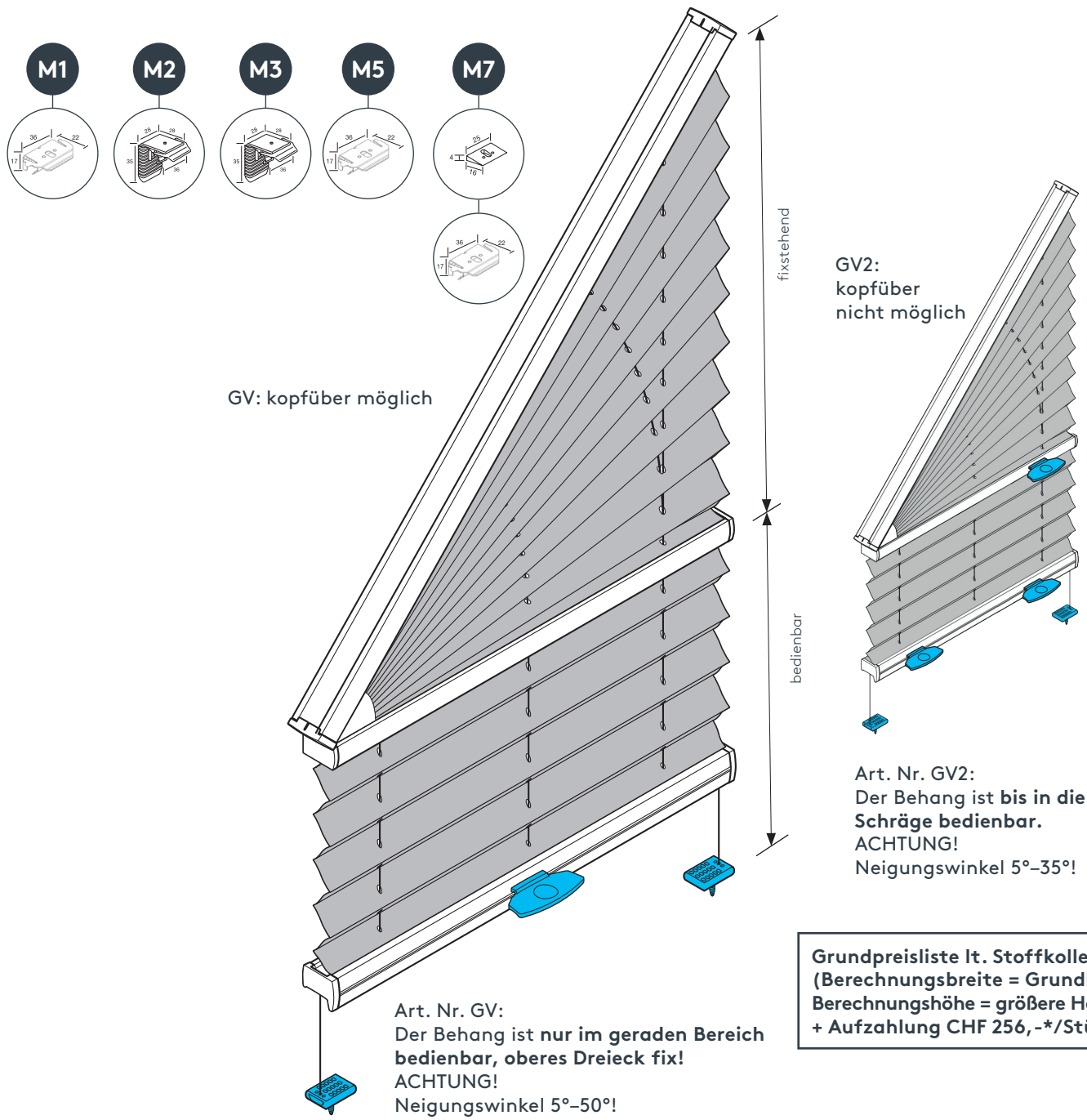
*** nur „nicht kindersicher“ lieferbar



Wichtig sind die Angaben von lichten Maßen bei Giebelfenstern! (ausgenommen Montageart 2!)

Plissee Typ GV

verspannt, mit Griffbedienung
Art. Nr. „PL20GV“



Metallgriff EOS
Art. Nr. 29.7741
Standard, außer PG E



Metallgriff FUSION
Art. Nr. 29.7704
Auf Wunsch



Kunststoffgriff FLEX, klappbar
Art. Nr. 29.7208
Standard bei PG E

Verschiebestab Art. Nr. 29.1599
+ Länge, silber

Stablänge	Preis in CHF
100 cm	45,-
125 cm	50,-
150 cm	54,-
175 cm	59,-
200 cm	63,-
225 cm	69,-
250 cm	72,-

Griffe EOS und FUSION sind für Verschiebestab nicht geeignet.
Plissees mit Stoffen aus der Preisgruppe E werden standardmäßig mit Kunststoffgriffen FLEX Art. Nr. 29.7208 geliefert.
Sollten anstelle der Kunststoffgriffe Metallgriffe Art. Nr. 29.7741 bzw. 29.7704 gewünscht werden, ist dies gegen Aufzahlung von CHF 20,-/Anlage möglich.

Bedienhilfe Verschiebestab, wenn die Griffe mit bloßer Hand nicht erreichbar sind.

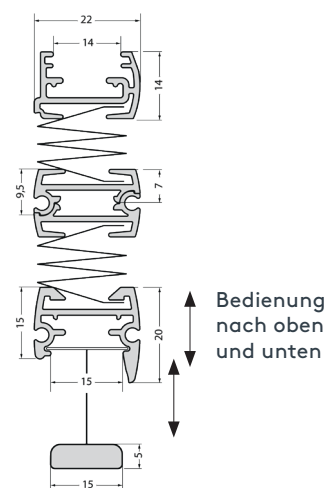
Plissee, komplette, gespannte Giebelanlage.

Bedienung: erfolgt mit dem Bedienungsgriff durch Hinauf- und Herunterschieben der Unterschiene des Plissees.

Montage: Decke oder Wand, in die Glaslichte, an geraden oder schrägen Glasleisten oder am Fensterrahmen.

Preise: Grundpreisliste finden Sie sowohl in der Stoffkollektion als auch auf den Seiten 24-25 + Aufzahlung CHF 256,-*/Stk.

Ober-, Mittel- und Unterschiene:



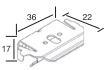



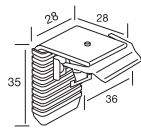
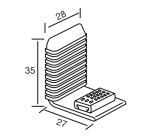

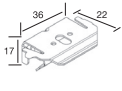

maximale/minimale Maße

Art. Nr.	Kurzbeschreibung	Abmessungen Schräge (cm)		Abmessungen große Höhe (cm)		max. Neigung	max. Fläche (m²)
		min.	max.	min.	max.		
PL20GV	Giebelanlage mit Griffbedienung	30	120	30	220	50°	3
PL20GV2	Giebelanlage mit zwei Bedienungsschienen	30	120	30	220	35°	3

Pakethöhe

Anlagenhöhe (cm)	50 cm	100 cm	150 cm	200 cm	250 cm		Anlagenhöhe Pakethöhe
Pakethöhe (cm) ca.	7 cm	8 cm	9 cm	10 cm	11 cm		

Montagematerial (Montagesituationen siehe Seiten 12–13)

Montageart 1 (M1)	Montageart 2 (M2)	Montageart 3 (M3)	Montageart 5+7 (M5+M7)
Deckenmontage	Wandmontage	Montage am Fensterrahmen	Montage in die Glaslichte, an geraden oder schrägen Glasleisten
 Universalträger: Art.Nr.: 29.7800  Spannschuh Art.Nr.: 29.7807	 Wandträger: Art.Nr.: 29.7961  Winkelträger: Art.Nr.: 29.7965	 Wandträger: Art.Nr.: 29.7961 (oben)  Wandträger: Art.Nr.: 29.7965 (unten)	 Ausgleichskeil 11°: Art. Nr. 29.7812 (zusätzlich für Montageart 7)  Universalträger: Art.Nr.: 29.7800 (oben)  Spannschuh: Art.Nr.: 29.7807 (unten)

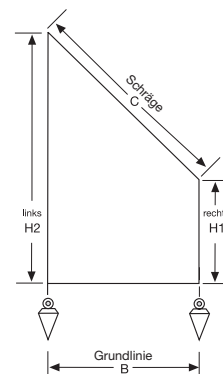
Bestellangaben

1. Art. Nr.	PL20GV bzw. PL20GV2
2. Grundlinie B	lichte Maße** (M1 M5 M7) fertige Maße (M2 M3)
3. Höhe H1 rechts	lichte Maße** (M1 M5 M7) fertige Maße (M2 M3)
4. Höhe H2 links	lichte Maße** (M1 M5 M7) fertige Maße (M2 M3)
5. Schräge C	lichte Maße** (M1 M5 M7) fertige Maße (M2 M3)
6. Stofffarbe	laut Kollektion
7. Montageart	1, 2, 3, 5 oder 7
8. Schienenfarbe	Vorschlag lt. Stoffkollektion bzw. frei wählbar
9. Griff	Metallgriff EOS Standard oder Metallgriff FUSION (außer PG E), auf Wunsch Kunststoffgriff FLEX

Extras gegen Aufzahlung

10. Verschiebestab	Art. Nr. 29.1599 + Länge
--------------------	--------------------------

**Maßabzüge erfolgen im Werk!

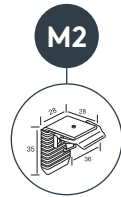
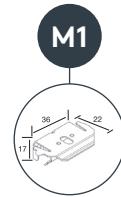
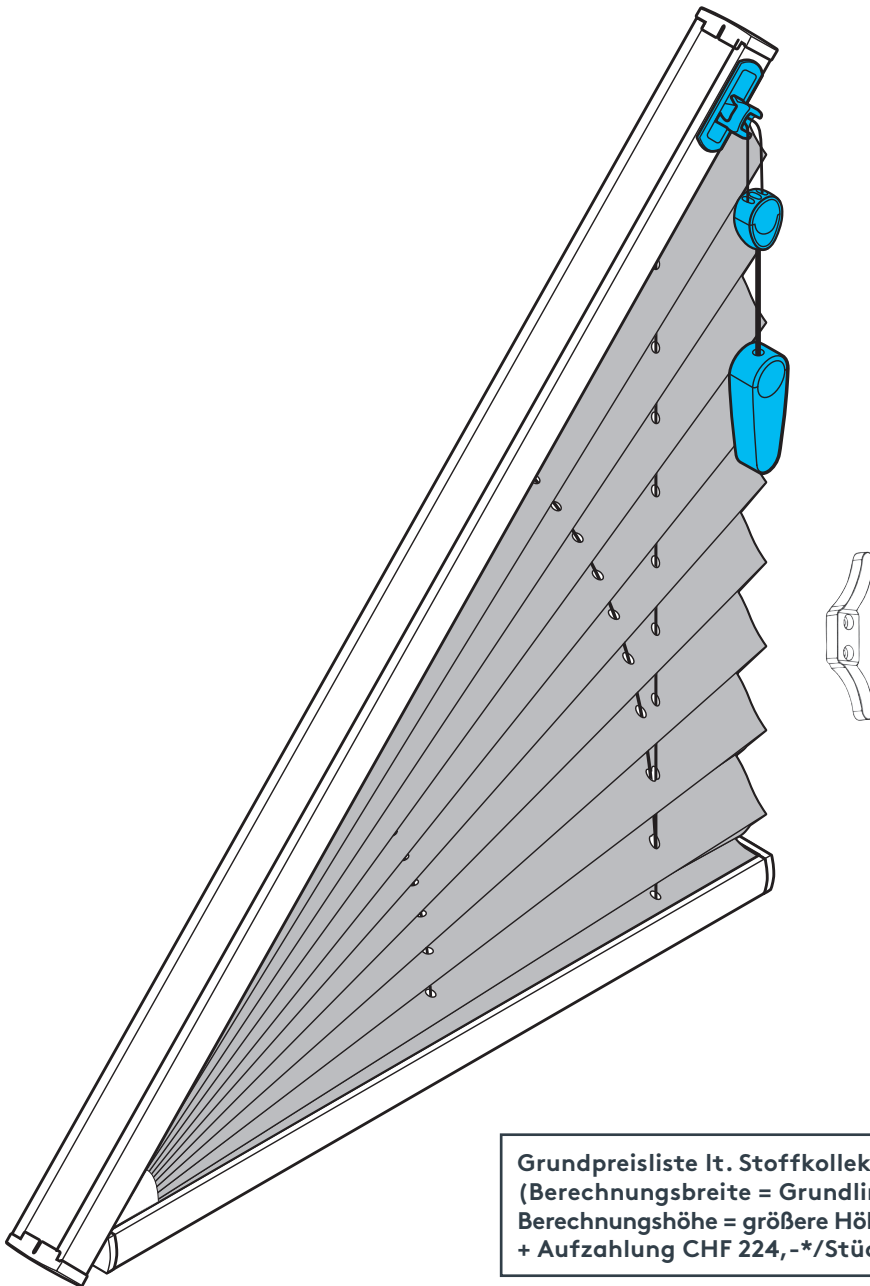


Wichtig sind die Angaben von lichten Maßen bei Giebel-fenstern! (ausgenommen Montageart 2, 3)

Plissee Typ GFSO

freihängend mit Schnurbedienung

Art. Nr. „PL20GFSO“



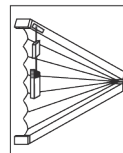
Der Behang ist bis in die Schräge hochziehbar.



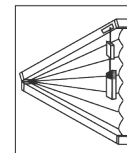
Neigungswinkel 1°–60°!
(51°–60° ohne Schnurbremse)
Um den Neigungswinkel rasch zu ermitteln
siehe Tabelle Seite 52.

Grundpreisliste lt. Stoffkollektion
(Berechnungsbreite = Grundlinie
Berechnungshöhe = größere Höhe)
+ Aufzahlung CHF 224,-*/Stück

Bedienung:

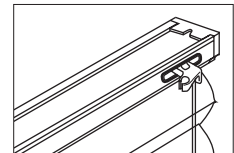


links



rechts

Schnurbremse:



bei einem Neigungswinkel von 1°–60°

Plissee, komplette freihängende Dreiecks-Anlage.

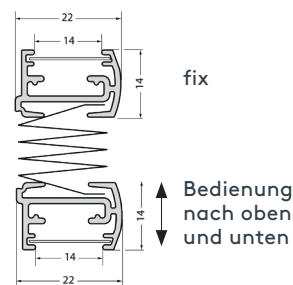
Bedienung: erfolgt immer an der größeren Fensterhöhe ...

- bis zu einem Neigungswinkel von 50° durch Zugschnur mit Schnurbremse,
- ab einem Neigungswinkel von 51°–60° durch Zugschnur ohne Bremse (Höhenarretierung mit Schnurhalter).

Montage: Decke oder Wand, in die Glaslichte, an geraden oder schrägen Glasleisten (freihängend).

Preise: Grundpreisliste finden Sie sowohl in der Stoffkollektion als auch auf den Seiten 24-25 + Aufzahlung CHF 224,-*/Stk.


Ober- und Unterschiene:



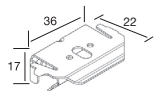
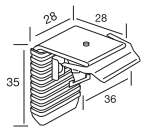
maximale/minimale Maße

Art. Nr.	Kurzbeschreibung	Abmessungen Schräge (cm)		Abmessungen große Höhe (cm)		max. Neigung	max. Fläche (m²)
		min.	max.	min.	max.		
PL20 GFSO	freihängend als Dreiecksanlage	40	230	10	200	60°	5

Pakethöhe

Anlagenhöhe (cm)	50 cm	100 cm	150 cm	200 cm		Anlagenhöhe Pakethöhe
Pakethöhe (cm) ca.	7 cm	8 cm	9 cm	10 cm		

Montagematerial (Montagesituationen siehe Seiten 12–13)

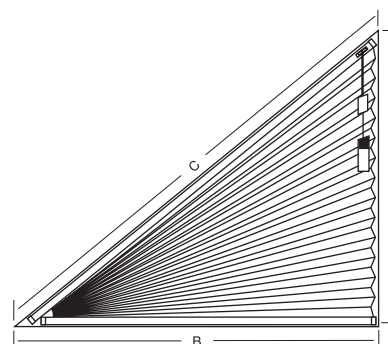
Montageart 1 (M1)	Montageart 2 (M2)
Montage an die Decke oder in die Glaslichte, an geraden oder schrägen Glasleisten	Montage an die Wand
 <p>Universalträger: Art.Nr.: 29.7800 (oben)</p>	 <p>Wandträger: Art.Nr.: 29.7961 (oben)</p>

Bestellangaben

1. Art. Nr.	PL20 GFSO
2. Grundlinie B	lichte Maße** (M1) fertige Maße (M2)
3. Höhe H	lichte Maße** (M1) fertige Maße (M2)
4. Schräge C	lichte Maße** (M1) fertige Maße (M2)
5. Schräge	links oder rechts
6. Neigungswinkel	siehe Seite 52
7. Stofffarbe	laut Kollektion
8. Montageart	1 oder 2
9. Schienenfarbe	Vorschlag lt. Stoffkollektion bzw. frei wählbar
10. Schnurlänge	in cm***

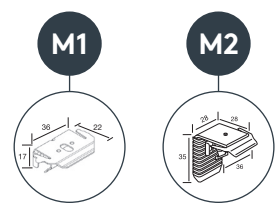
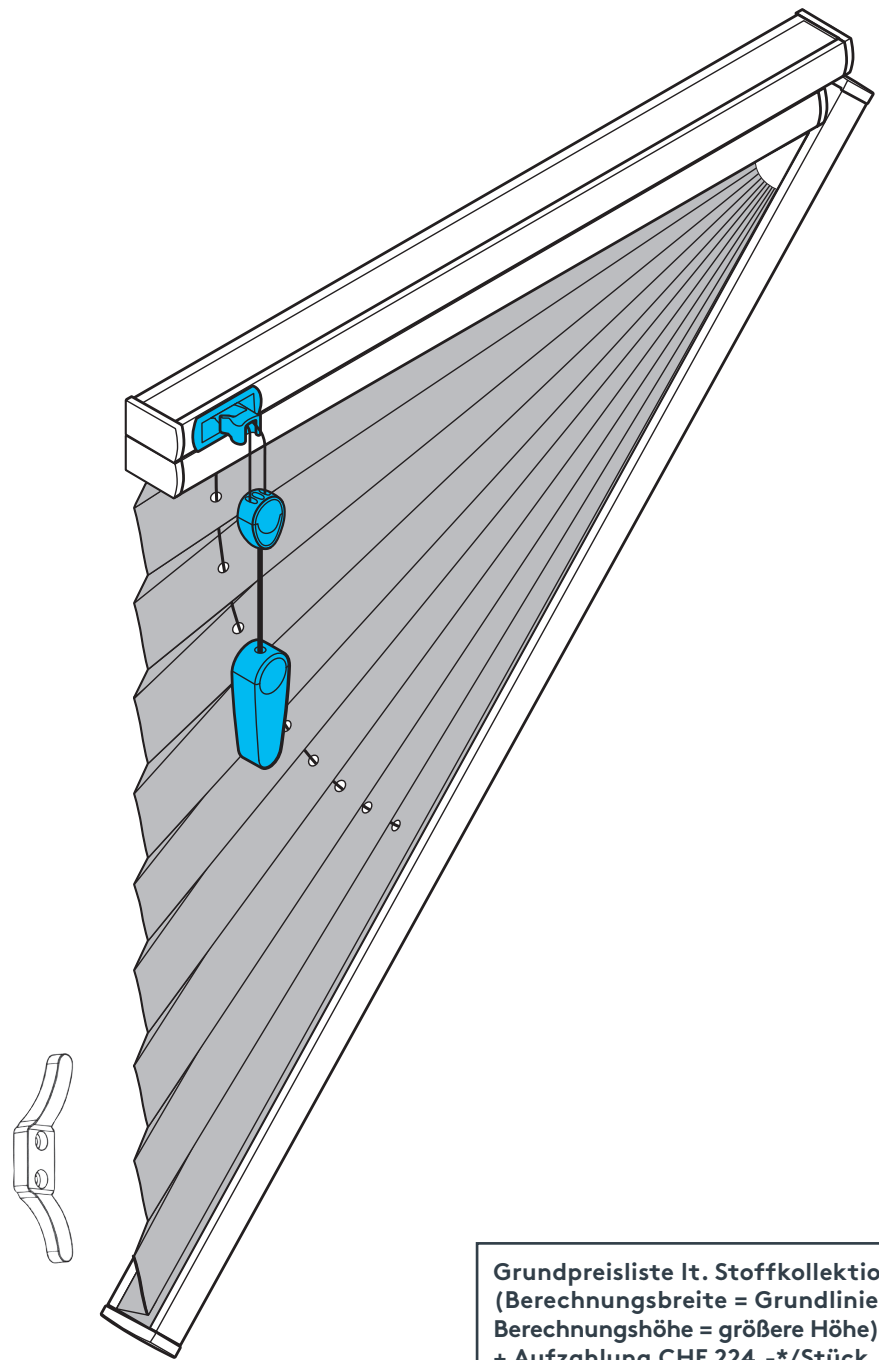
** Maßabzüge erfolgen im Werk

*** Auf Kindersicherheit achten



Plissee Typ GFSU

freihängend mit Schnurbedienung
Art. Nr. „PL20GFSU“



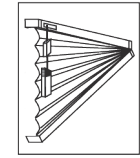
Der Behang ist bis in die Schräge absenkbar.



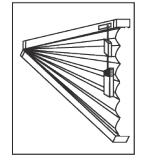
Neigungswinkel 1°–60°!
(51°–60° ohne Schnur-
bremse)
Um den Neigungswinkel
rasch zu ermitteln
siehe Tabelle Seite 52.

Grundpreisliste lt. Stoffkollektion
(Berechnungsbreite = Grundlinie
Berechnungshöhe = größere Höhe)
+ Aufzahlung CHF 224,-*/Stück

Bedienung:

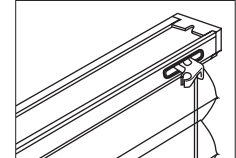


links



rechts

Schnurbremse:



bei einem Neigungs-
winkel von 1°–50°

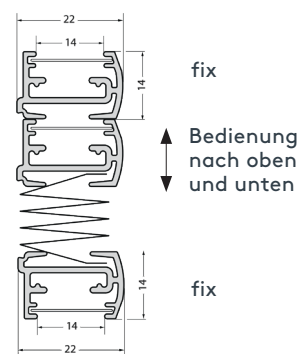
Plissee, komplette freihängende Dreiecks-Anlage.

Bedienung: erfolgt immer an der größeren Fensterhöhe durch Zugschnur mit Schnurbremse, die den Plissee in jeder gewünschten Höhe festhält.

Montage: Decke oder Wand, in die Glaslichte, an geraden oder schrägen Glasleisten (freihängend).

Preise: Grundpreisliste finden Sie sowohl in der Stoffkollektion als auch auf den Seiten 24-25 + Aufzahlung CHF 224,-*/Stk.

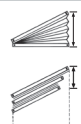
Ober- und Unterschiene:



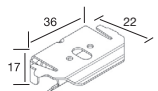
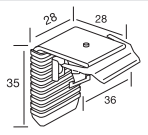
maximale/minimale Maße

Art. Nr.	Kurzbeschreibung	Abmessungen Schräge (cm)		Abmessungen Höhe (cm)		max. Fläche (m²)
		min.	max.	min.	max.	
PL20 GFSU	freihängend als Dreiecksanlage	40	230	10	250	5

Pakethöhe

Anlagenhöhe (cm)	50 cm	100 cm	150 cm	200 cm	250 cm	
Pakethöhe (cm) ca.	7 cm	8 cm	9 cm	10 cm	11 cm	

Montagematerial (Montagesituationen siehe Seiten 12–13)

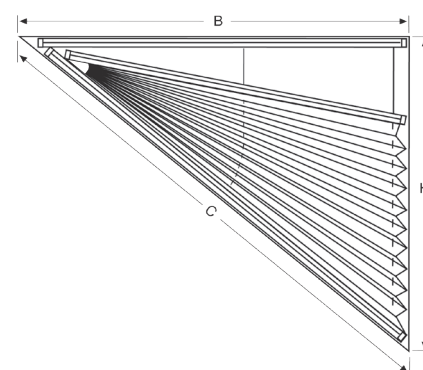
Montageart 1 (M1)	Montageart 2 (M2)
Montage an die Decke oder in die Glaslichte, an geraden oder schrägen Glasleisten	Montage an die Wand
 <p>Universalträger: Art.Nr.: 29.7800 (oben)</p>	 <p>Wandträger: Art.Nr.: 29.7961 (oben)</p>

Bestellangaben

1. Art. Nr.	PL20 GFSU
2. Grundlinie B	lichte Maße** M1 fertige Maße M2
3. Höhe H	lichte Maße** M1 fertige Maße M2
4. Schräge C	lichte Maße** M1 fertige Maße M2
5. Schräge	links oder rechts
6. Neigungswinkel	siehe Seite 52
7. Stofffarbe	laut Kollektion
8. Montageart	1 oder 2
9. Schienenfarbe	Vorschlag lt. Stoffkollektion bzw. frei wählbar
10. Schnurlänge	in cm***

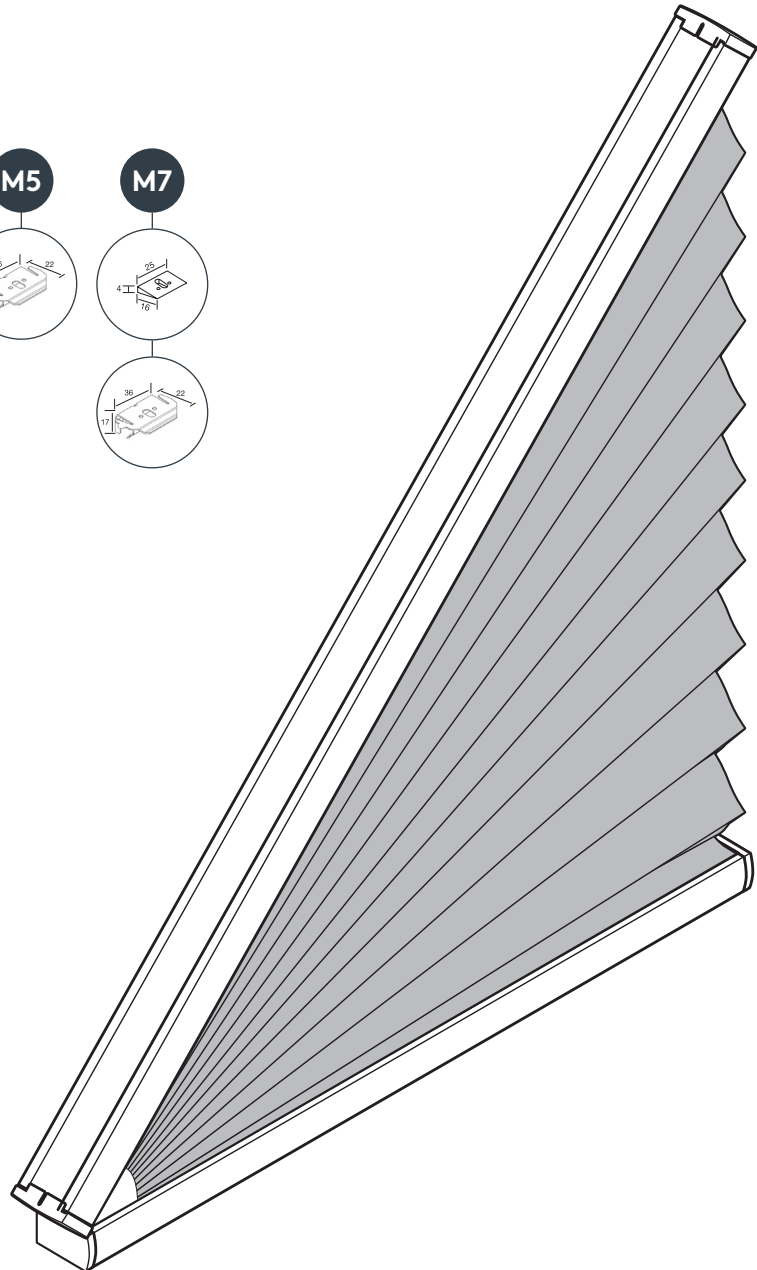
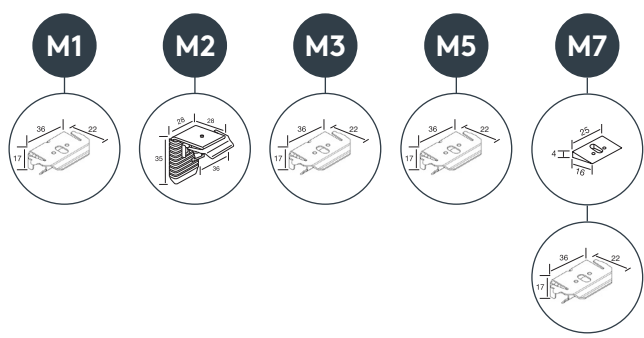
** Maßabzüge erfolgen im Werk

*** Auf Kindersicherheit achten



Plissee Typ GX

feststehend ohne Bedienung
Art. Nr. „PL20GX“



Grundpreisliste lt. Stoffkollektion
(Berechnungsbreite = Grundlinie
Berechnungshöhe = größere Höhe)
+ Aufzahlung CHF 208,-*/Stück

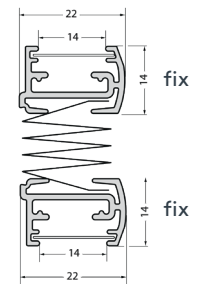
Plissee, komplette feststehende Dreieckanlage wird an Wand, Decke oder Fenster fix montiert und **lässt sich nicht bedienen**.

Zur Reinigung kann das Plissee leicht ausgeklickt werden.

Montage: Decke oder Wand, in die Glaslichte, an geraden oder schrägen Glasleisten.

Preise: Grundpreisliste finden Sie sowohl in der Stoffkollektion als auch auf den Seiten 24-25 + Aufzahlung CHF 208,-*/Stk.


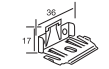
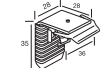
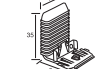
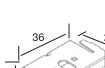

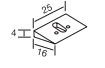
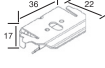

Ober- und Unterschiene:



maximale/minimale Maße

Art. Nr.	Kurzbeschreibung	Abmessungen Schräge (cm)		Abmessungen Höhe (cm)	
		min.	max.	min.	max.
PL20GX	feststehend als Dreieckanlage	40	200	10	200

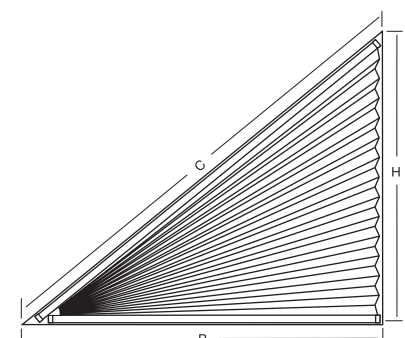
Montagematerial (Montagesituationen siehe Seiten 12–13)

Montageart 1 (M1)	Montageart 2 (M2)	Montageart 3 (M3)	Montageart 5+7 (M5) + (M7)
Montage in die Nische	Montage an die Wand	Montage am Fensterrahmen	Montage in die Glaslichte, an geraden oder schrägen Glasleisten
 Universalträger: Art.Nr.: 29.7800  Universalträger: Art.Nr.: 29.7800	 Wandträger: Art.Nr.: 29.7961  Winkelträger: Art.Nr.: 29.7961	 Universalträger: Art.Nr.: 29.7800 (oben)  Universalträger: Art.Nr.: 29.7800 (unten)	 Ausgleichskeil 11°: Art. Nr. 29.7812 (zusätzlich für Montageart 7)  Universalträger: Art.Nr.: 29.7800 (oben)  Universalträger: Art.Nr.: 29.7800 (unten)

Bestellangaben

1. Art. Nr.	PL20GX
2. Grundlinie B	lichte Maße** M1 M5 M7 fertige Maße M2 M3
3. Höhe H	lichte Maße** M1 M5 M7 fertige Maße M2 M3
4. Schräge C	lichte Maße** M1 M5 M7 fertige Maße M2 M3
5. Schräge	links oder rechts
6. Neigungswinkel	siehe Seite 52
7. Stofffarbe	laut Kollektion
8. Montageart	1, 2, 3, 5, 7
9. Schienenfarbe	Vorschlag lt. Stoffkollektion bzw. frei wählbar

**Maßabzüge erfolgen im Werk!



Plissee Typ SV5

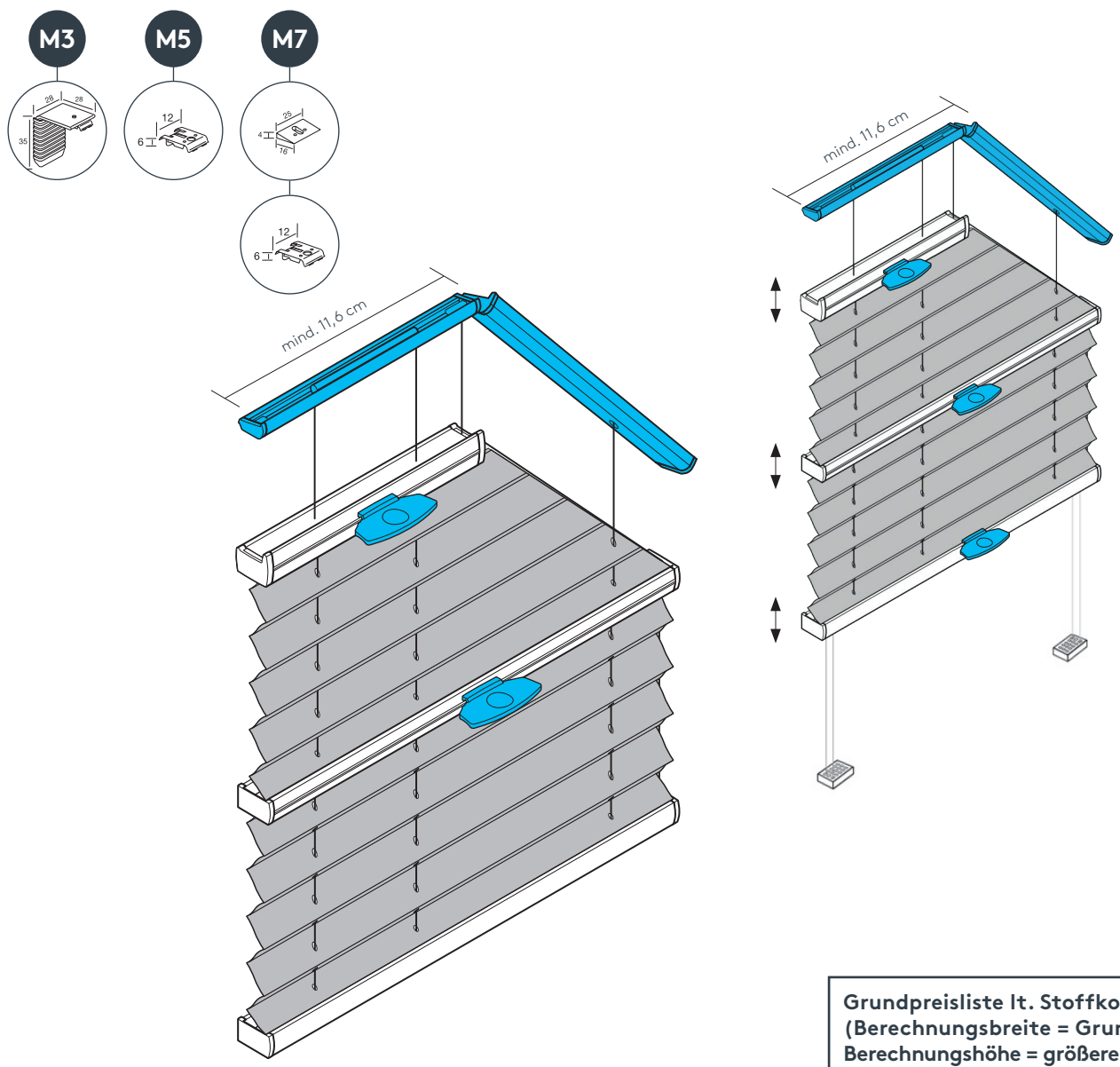
verspannt mit Griffbedienung für Fünfeck-Anlagen

Art. Nr. „PL20SV5“

Plissee Typ SV5OU

Variante von oben und unten bedienbar

Art. Nr. „PL20SV5OU“



Spannschnüre feststehend!
 Anlage lässt sich auch kopfüber montieren,
 d.h. der Behang schließt von oben nach unten.
 Bitte bei Bestellung angeben!

Grundpreisliste lt. Stoffkollektion
 (Berechnungsbreite = Grundlinie
 Berechnungshöhe = größere Höhe)
 + Aufzahlung CHF 320,-*/Stück

Metallgriff EOS

Art. Nr. 29.7741

Standard, außer PG E

Metallgriff FUSION

Art. Nr. 29.7704

Auf Wunsch

Kunststoffgriff FLEX, klappbar

Art. Nr. 29.7208

Standard bei PG E

Verschiebestab Art. Nr. 29.1599

+ Länge, silber

Lieferbar in weiß, beige, alu, antik, anthrazit, dunkelbraun und schwarz

Lieferbar in weiß, beige, alu, anthrazit, dunkelbraun und schwarz

Für Verschiebestab

Stablänge	Preis in CHF
100 cm	45,-
125 cm	50,-
150 cm	54,-
175 cm	59,-
200 cm	63,-
225 cm	69,-
250 cm	72,-

Griffe EOS und FUSION sind für Verschiebestab nicht geeignet.

Plissees mit Stoffen aus der Preisgruppe E werden standardmäßig mit Kunststoffgriffen FLEX Art. Nr. 29.7208 geliefert.

Sollten anstelle der Kunststoffgriffe Metallgriffe Art. Nr. 29.7741 bzw. 29.7704 gewünscht werden, ist dies gegen Aufzahlung von CHF 20,-/Anlage möglich.

Bedienhilfe Verschiebestab, wenn die Griffe mit bloßer Hand nicht erreichbar sind.

64

Unverbindlich empfohlene Verkaufspreise, inkl. MwSt. in CHF. Gültig ab 01/2021.

* vermindelter Rabatt

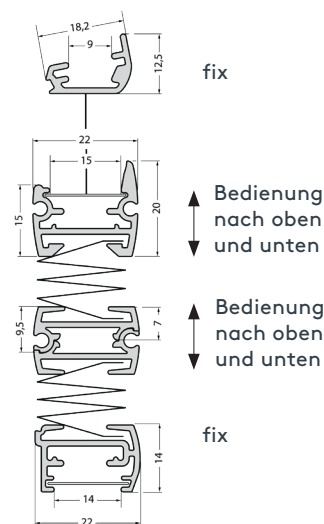
Plissee, komplette verspannte Fünfeck-Anlage.

Bedienung: erfolgt mit dem Bedienungsgriff durch Hinauf- und Hinunterschieben des Plissees, die Spannschnüre geben fixen Halt.

Montage: in die Glaslichte, an geraden oder schrägen Glasleisten oder am Fensterrahmen.

Preise: Grundpreisliste finden Sie sowohl in der Stoffkollektion als auch auf den Seiten 24-25 + Aufzahlung CHF 320,-*/Stk.

Ober- und Unterschiene:



maximale/minimale Maße

Art. Nr.	Kurzbeschreibung	Abmessungen Grundlinie (cm)		Abmessungen gr. Höhe (cm)		max. Fläche (m²)
		min.	max.	min.	max.	
PL20 SV5	Fünfeck-Anlage verspannt	35	150	30	250	3,75
PL20 SV5OU	Fünfeck-Anlagen verspannt von oben und unten bedienbar	35	120	30	200	2,0

Pakethöhe

Anlagenhöhe (cm)	50 cm	100 cm	150 cm	200 cm	250 cm	Anlagenhöhe
Pakethöhe (cm) ca.	7 cm	9 cm	11 cm	13 cm	15 cm	Pakethöhe

Montagematerial (Montagesituationen siehe Seiten 12-13)

Montageart 3 (M3)	Montageart 5+7 (M5 + M7)
Montage am Fensterrahmen	Montage in die Glaslichte, an geraden oder schrägen Glasleisten
 Wandträger: Art.Nr.: 29.7809 (oben)	 Ausgleichskeil 11°: Art. Nr. 29.7812 (zusätzlich für Montageart 7)
 Wandträger: Art.Nr.: 29.7961 (unten)	 Deckenträger: Art.Nr.: 29.7802 (oben)
	 Universalträger: Art.Nr.: 29.7800 (unten)

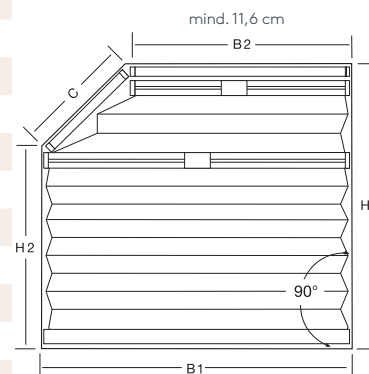
Bestellangaben

1. Art. Nr.	PL20 SV5 bzw. PL20 SV5OU
2. Grundlinie B1	lichte Maße** (M5 M7) fertige Maße (M3)
3. Obere Breite B2	lichte Maße** (M5 M7) fertige Maße (M3)
4. Höhe H1 rechts	lichte Maße** (M5 M7) fertige Maße (M3)
5. Höhe H2 links	lichte Maße** (M5 M7) fertige Maße (M3)
6. Schräge C	lichte Maße** (M5 M7) fertige Maße (M3)
7. Lage der Schräge	links oder rechts
8. Stofffarbe	laut Kollektion
9. Montageart	3, 5 oder 7
10. Schienenfarbe	Vorschlag lt. Stoffkollektion bzw. frei wählbar
11. Griff	Metallgriff EOS Standard oder Metallgriff FUSION (außer PG E), auf Wunsch Kunststoffgriff FLEX

Extras gegen Aufzahlung

12. Verschiebestab	Art. Nr. 29.1599 + Länge
--------------------	--------------------------

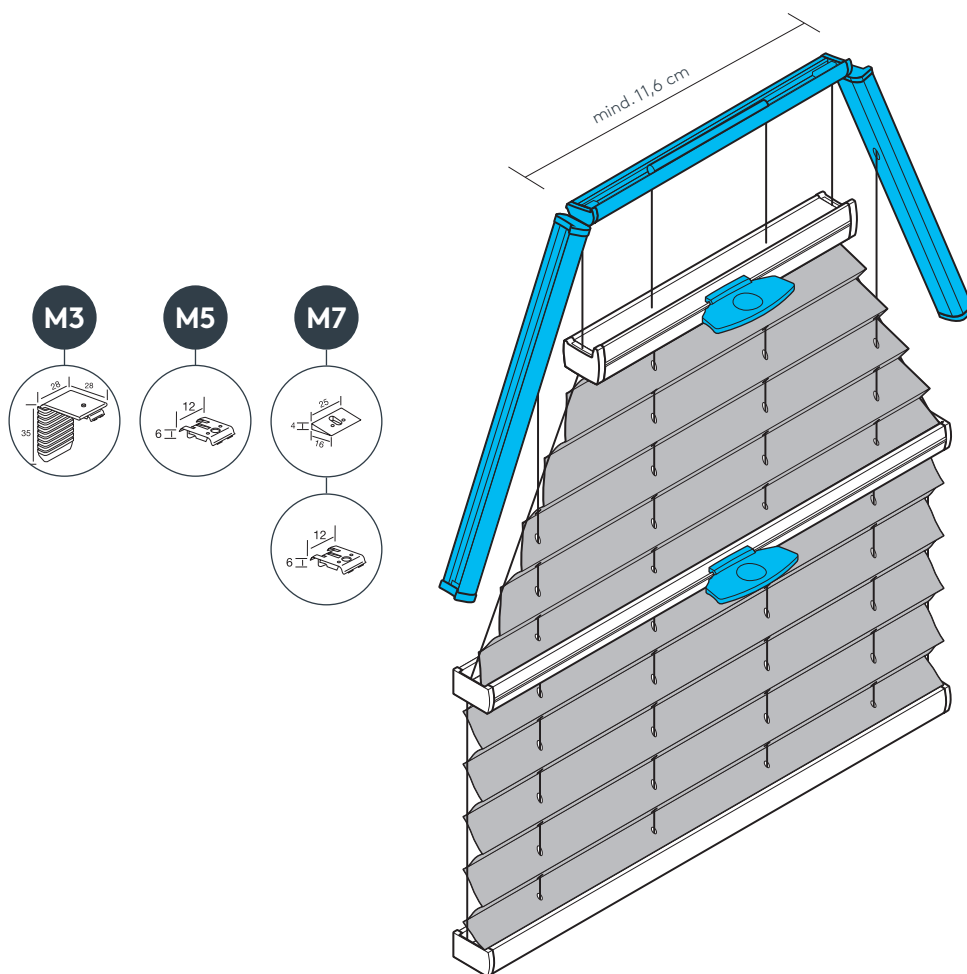
**Maßabzüge erfolgen im Werk!



Plissee Typ SV6

verspannt mit Griffbedienung für Sechseck-Anlagen

Art. Nr. „PL20SV6“



Spannschnüre feststehend!
Anlage lässt sich auch kopfüber montieren,
d.h. der Behang schließt von oben nach unten.
Bitte bei Bestellung angeben!


Grundpreisliste lt. Stoffkollektion
(Berechnungsbreite = Grundlinie
Berechnungshöhe = größere Höhe)
+ Aufzahlung CHF 352,-*/Stück

Metallgriff EOS
Art. Nr. 29.7741
Standard, außer PG E



Lieferbar in weiß, beige, alu, antik,
anthrazit, dunkelbraun und schwarz

Metallgriff FUSION
Art. Nr. 29.7704
Auf Wunsch



Lieferbar in weiß, beige, alu,
anthrazit, dunkelbraun und schwarz

Kunststoffgriff FLEX, klappbar
Art. Nr. 29.7208
Standard bei PG E



Für Verschiebestab

Verschiebestab Art. Nr. 29.1599
+ Länge, silber

Stablänge	Preis in CHF
100 cm	45,-
125 cm	50,-
150 cm	54,-
175 cm	59,-
200 cm	63,-
225 cm	69,-
250 cm	72,-

Bedienhilfe Verschiebestab, wenn die Griffe
mit bloßer Hand nicht erreichbar sind.

Griffe EOS und FUSION sind für Verschiebestab nicht geeignet.

Plissees mit Stoffen aus der Preisgruppe E werden
standardmäßig mit Kunststoffgriffen FLEX Art. Nr. 29.7208 geliefert.

Sollten anstelle der Kunststoffgriffe Metallgriffe Art. Nr. 29.7741 bzw.
29.7704 gewünscht werden, ist dies gegen Aufzahlung von
CHF 20,-/Anlage möglich.

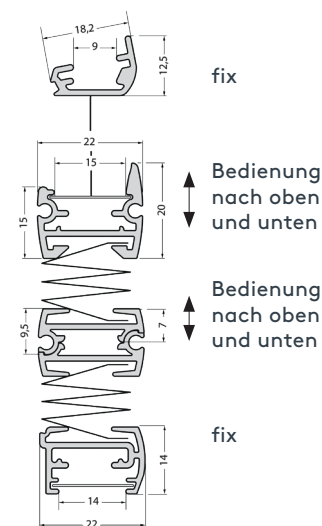
Plissee, komplette verspannte Sechseck-Anlage.

Bedienung: erfolgt mit dem Bedienungsgriff durch Hinauf- und Hinunterschieben des Plissee, die Spannschnüre geben fixen Halt.

Montage: in die Glaslichte, an geraden oder schrägen Glasleisten oder am Fensterrahmen.

Preise: Grundpreisliste finden Sie sowohl in der Stoffkollektion als auch auf den Seiten 24-25 + Aufzahlung CHF 352,-*/Stk.

Ober-, Mittel-
und Unterschiene:



maximale/minimale Maße

Art. Nr.	Kurzbeschreibung	Abmessungen Grundlinie (cm)		Abmessungen gr. Höhe (cm)	
		min.	max.	min.	max.
PL20SV6	Sechseck-Anlage verspannt	50	150	30	250

Pakethöhe

Anlagenhöhe (cm)	50 cm	100 cm	150 cm	200 cm	250 cm		Anlagenhöhe
Pakethöhe (cm) ca.	7 cm	9 cm	11 cm	13 cm	15 cm		Pakethöhe

Montagematerial (Montagesituationen siehe Seiten 12-13)

Montageart 3 (M3)	Montageart 5+7 (M5) + (M7)
Montage am Fensterrahmen	Montage in die Glaslichte, an geraden oder schrägen Glasleisten
<p>Wandträger: Art.Nr.: 29.7809 (oben)</p> <p>Wandträger: Art.Nr.: 29.7961 (unten)</p>	<p>Ausgleichskeil 11°: Art. Nr. 29.7812 (zusätzlich für Montageart 7)</p> <p>Deckenträger: Art.Nr.: 29.7802 (oben)</p> <p>Universalträger: Art.Nr.: 29.7800 (unten)</p>

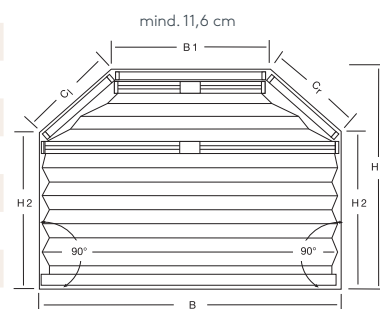
Bestellangaben

1. Art. Nr.	PL20SV6
2. Grundlinie B	lichte Maße** (M5) (M7) fertige Maße (M3)
3. Breite B1	lichte Maße** (M5) (M7) fertige Maße (M3)
4. Große Höhe H1	lichte Maße** (M5) (M7) fertige Maße (M3)
5. Kleine Höhe H2	lichte Maße** (M5) (M7) fertige Maße (M3)
6. Schräge links C _l	lichte Maße** (M5) (M7) fertige Maße (M3)
7. Schräge rechts C _r	lichte Maße** (M5) (M7) fertige Maße (M3)
8. Stofffarbe	laut Kollektion
9. Montageart	3, 5 oder 7
10. Schienenfarbe	Vorschlag lt. Stoffkollektion bzw. frei wählbar
11. Griff	Metallgriff EOS Standard oder Metallgriff FUSION (außer PG E), auf Wunsch Kunststoffgriff FLEX

Extras gegen Aufzahlung

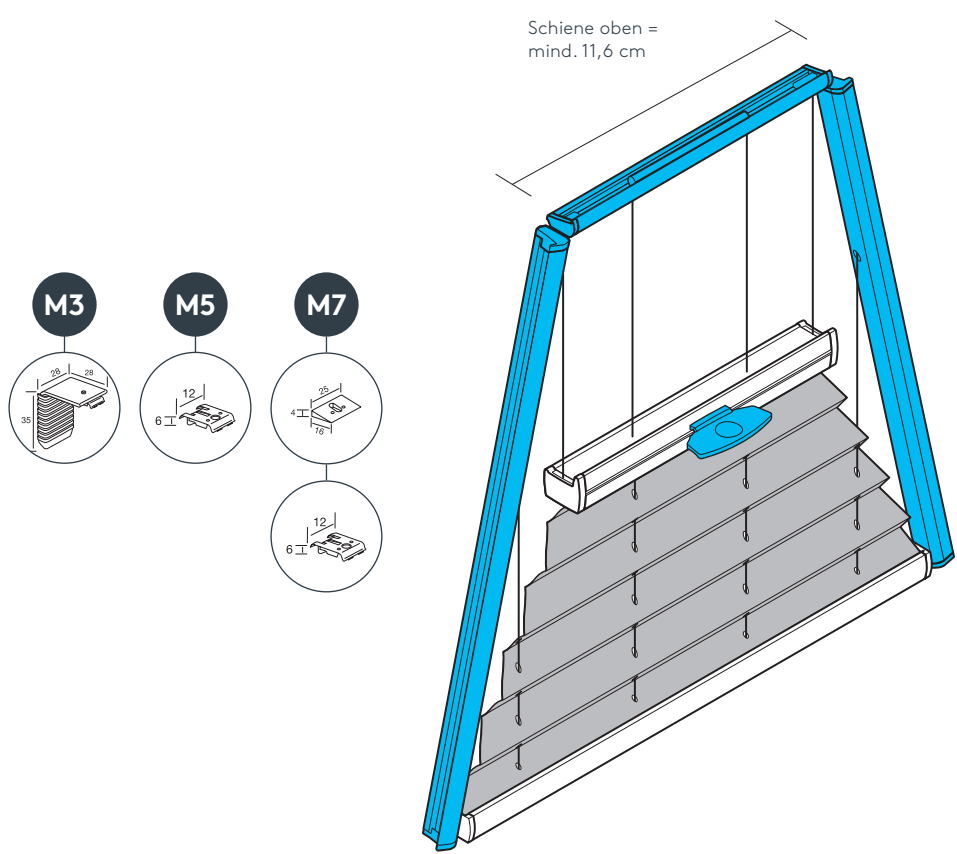
12. Verschiebestab	Art. Nr. 29.1599 + Länge
--------------------	--------------------------

**Maßabzüge erfolgen im Werk!



Plissee Typ SVT2

verspannte Trapezanlage mit Griffbedienung
Art. Nr. „PL20 SVT2“



Spannschnüre feststehend!
Anlage lässt sich auch kopfüber montieren, d.h. der Behang schließt von oben nach unten.
Bitte bei Bestellung angeben!

Grundpreis laut Stoffkollektion (Berechnungsbreite = Grundlinie, Berechnungshöhe = größere Höhe)
+ Aufzahlung CHF 352,-*/Stück



Lieferbar in weiß, beige, alu, antik, anthrazit, dunkelbraun und schwarz



Lieferbar in weiß, beige, alu, anthrazit, dunkelbraun und schwarz



Für Verschiebestab

Verschiebestab Art. Nr. 29.1599 + Länge, silber	
Stablänge	Preis in CHF
100 cm	45,-
125 cm	50,-
150 cm	54,-
175 cm	59,-
200 cm	63,-
225 cm	69,-
250 cm	72,-

Bedienhilfe Verschiebestab, wenn die Griffe mit bloßer Hand nicht erreichbar sind.

Griffe EOS und FUSION sind für Verschiebestab nicht geeignet.
Plissees mit Stoffen aus der Preisgruppe E werden standardmäßig mit Kunststoffgriffen FLEX Art. Nr. 29.7208 geliefert.
Sollten anstelle der Kunststoffgriffe Metallgriffe Art. Nr. 29.7741 bzw. 29.7704 gewünscht werden, ist dies gegen Aufzahlung von CHF 20,-/Anlage möglich.

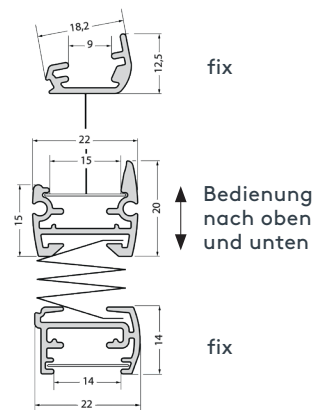
Plissee, komplette verspannte Trapezanlage mit zwei Schrägen.

Bedienung: erfolgt mit dem Bedienungsgriff durch Hinauf- und Hinunterschieben des Plissee, die Spannschnüre geben fixen Halt.

Montage: in die Glaslichte, an geraden oder schrägen Glasleisten oder am Fensterrahmen.

Preise: Grundpreisliste finden Sie sowohl in der Stoffkollektion als auch auf den Seiten 24-25 + Aufzahlung CHF 352,-*/Stk.

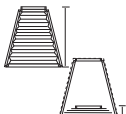
Ober- und Unterschiene:
Griffbedienung



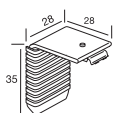
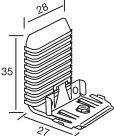



maximale/minimale Maße

Art. Nr.	Kurzbeschreibung	Abmessungen Grundlinie (cm)		Abmessungen gr. Höhe (cm)		max. Fläche (m²)
		min.	max.	min.	max.	
PL20 SVT2	Trapezanlage Griffbedienung mit zwei Schrägen verspannt	40	150	10	250	5

Pakethöhe (mit Griffbedienung)

Anlagenhöhe (cm)	50 cm	100 cm	150 cm	200 cm	250 cm	
Pakethöhe (cm) ca.	6 cm	7 cm	8 cm	9 cm	10 cm	

Montagematerial (Montagesituationen siehe Seiten 12-13)

Montageart 3 (M3)	Montageart 5+7 (M5 + M7)
Montage am Fensterrahmen	Montage in die Glaslichte, an geraden oder schrägen Glasleisten
 <p>Wandträger: Art.Nr.: 29.7809 (oben)</p>  <p>Wandträger: Art.Nr.: 29.7961 (unten)</p>	 <p>Ausgleichskeil 11°: Art. Nr. 29.7812 (zusätzlich für Montageart 7)</p>  <p>Deckenträger: Art.Nr.: 29.7802 (oben)</p>  <p>Universalträger: Art.Nr.: 29.7800 (unten)</p>

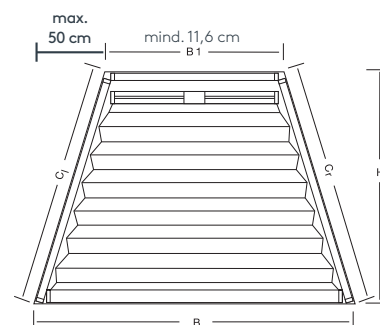
Bestellangaben

1. Art. Nr.	PL20 SVT2
2. Grundlinie B	lichte Maße** (M5 M7) fertige Maße (M3)
3. Obere Breite B1	lichte Maße** (M5 M7) fertige Maße (M3)
4. Höhe H	lichte Maße** (M5 M7) fertige Maße (M3)
5. Schräge links C _l	lichte Maße** (M5 M7) fertige Maße (M3)
6. Schräge rechts C _r	lichte Maße** (M5 M7) fertige Maße (M3)
7. Stofffarbe	laut Kollektion
8. Montageart	3, 5 oder 7
9. Schienenfarbe	Vorschlag lt. Stoffkollektion bzw. frei wählbar
10. Griff	Metallgriff EOS Standard oder Metallgriff FUSION (außer PG E), auf Wunsch Kunststoffgriff FLEX

Extras gegen Aufzahlung

11. Verschiebestab Art. Nr. 29.1599 + Länge

**Maßabzüge erfolgen im Werk!



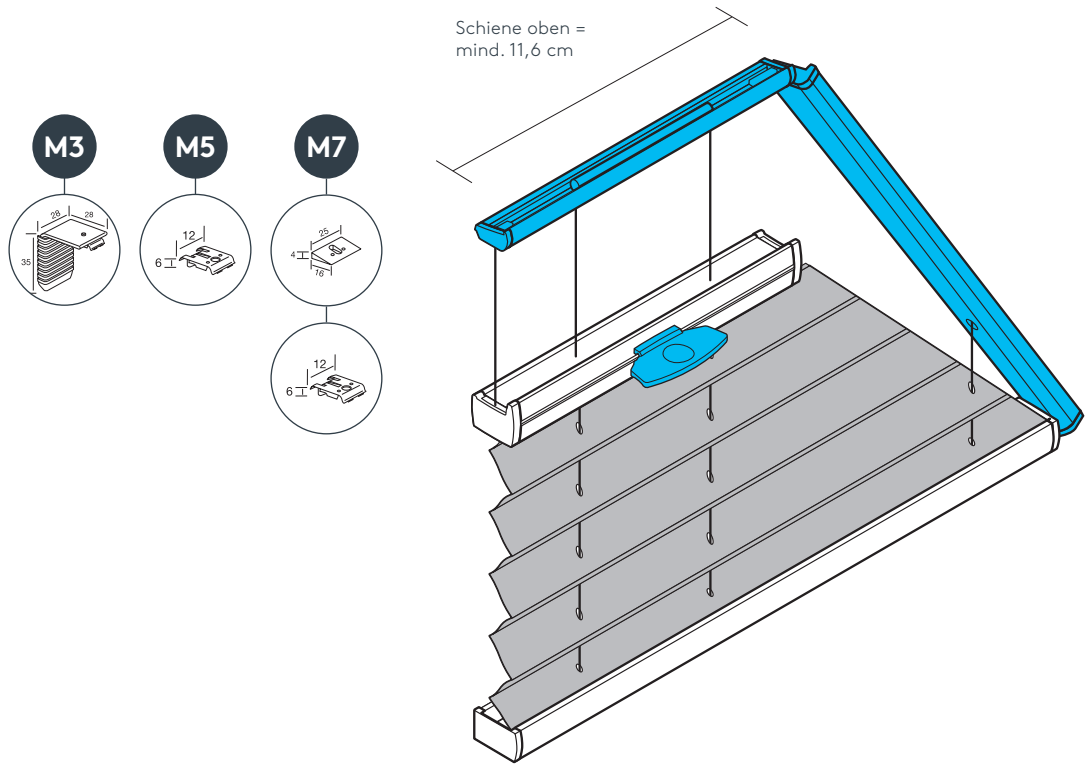
Montageart 3:
fertige Maße angeben

Montageart 5+7:
lichte Maße angeben

Maßabzüge erfolgen
im Werk!

Plissee Typ SVT1

verspannte Trapezanlage mit Griffbedienung
Art. Nr. „PL20SVT1“



Spannschnüre feststehend!
Anlage lässt sich auch kopfüber montieren, d.h. der
Behang schließt von oben nach unten.
Bitte bei Bestellung angeben!

Grundpreis laut Stoffkollektion (Berechnungsbreite
= Grundlinie, Berechnungshöhe = größere Höhe)
+ Aufzahlung CHF 320,-*/Stück



Lieferbar in weiß, beige, alu, antik,
anthrazit, dunkelbraun und schwarz



Lieferbar in weiß, beige, alu,
anthrazit, dunkelbraun und schwarz



Für Verschiebestab

Verschiebestab Art. Nr. 29.1599 + Länge, silber	
Stablänge	Preis in CHF
100 cm	45,-
125 cm	50,-
150 cm	54,-
175 cm	59,-
200 cm	63,-
225 cm	69,-
250 cm	72,-

Bedienhilfe Verschiebestab, wenn die Griffe
mit bloßer Hand nicht erreichbar sind.

Griffe EOS und FUSION sind für Verschiebestab nicht geeignet.

Plissees mit Stoffen aus der Preisgruppe E werden
standardmäßig mit Kunststoffgriffen FLEX Art. Nr. 29.7208 geliefert.

Sollten anstelle der Kunststoffgriffe Metallgriffe Art. Nr. 29.7741 bzw.
29.7704 gewünscht werden, ist dies gegen Aufzahlung von
CHF 20,-/Anlage möglich.

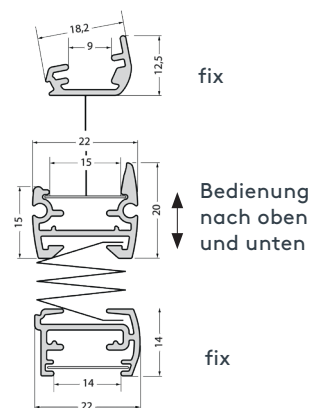
Plissee, komplette gespannte Trapezanlage mit einer Schräge.

Bedienung: erfolgt mit dem Bedienungsgriff durch Hinauf- und Hinunterschieben des Plissee, die Spannschnüre geben fixen Halt.

Montage: in die Glaslichte, an geraden oder schrägen Glasleisten oder am Fensterrahmen.

Preise: Grundpreisliste finden Sie sowohl in der Stoffkollektion als auch auf den Seiten 24-25 + Aufzahlung CHF 320,-*/Stk.

Ober- und Unterschiene:
Griffbedienung



maximale/minimale Maße

Art. Nr.	Kurzbeschreibung	Abmessungen Breite (cm)		Abmessungen Höhe (cm)		max. Fläche (m²)
		min.	max.	min.	max.	
PL20 SVT1	Trapezanlage Griffbedienung mit einer Schräge	40	150	10	250	5

Pakethöhe

Anlagenhöhe (cm)	50 cm	100 cm	150 cm	200 cm	250 cm	
Pakethöhe (cm) ca.	6 cm	7 cm	8 cm	9 cm	10 cm	

Montagematerial (Montagesituationen siehe Seiten 12–13)

Montageart 3 (M3)	Montageart 5+7 (M5) + (M7)
Montage am Fensterrahmen	Montage in die Glaslichte, an geraden oder schrägen Glasleisten
<p>Wandträger: Art.Nr.: 29.7809 (oben)</p> <p>Wandträger: Art.Nr.: 29.7961 (unten)</p>	<p>Ausgleichskeil 11°: Art. Nr. 29.7812 (zusätzlich für Montageart 7)</p> <p>Deckenträger: Art.Nr.: 29.7802 (oben)</p> <p>Universalträger: Art.Nr.: 29.7800 (unten)</p>

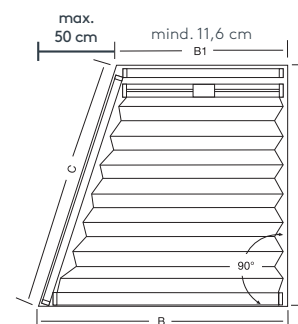
Bestellangaben

1. Art. Nr.	PL20 SVT1
2. Grundlinie B	lichte Maße** (M5) (M7) fertige Maße (M3)
3. Obere Breite B1	lichte Maße** (M5) (M7) fertige Maße (M3)
4. Höhe H*	lichte Maße** (M5) (M7) fertige Maße (M3)
5. Schräge C	lichte Maße** (M5) (M7) fertige Maße (M3)
6. Lage der Schräge	links oder rechts
7. Stofffarbe	laut Kollektion
8. Montageart	3, 5 oder 7
9. Schienenfarbe	Vorschlag lt. Stoffkollektion bzw. frei wählbar
10. Griff	Metallgriff EOS Standard oder Metallgriff FUSION (außer PG E), auf Wunsch Kunststoffgriff FLEX

Extras gegen Aufzahlung

11. Verschiebestab Art. Nr. 29.1599 + Länge

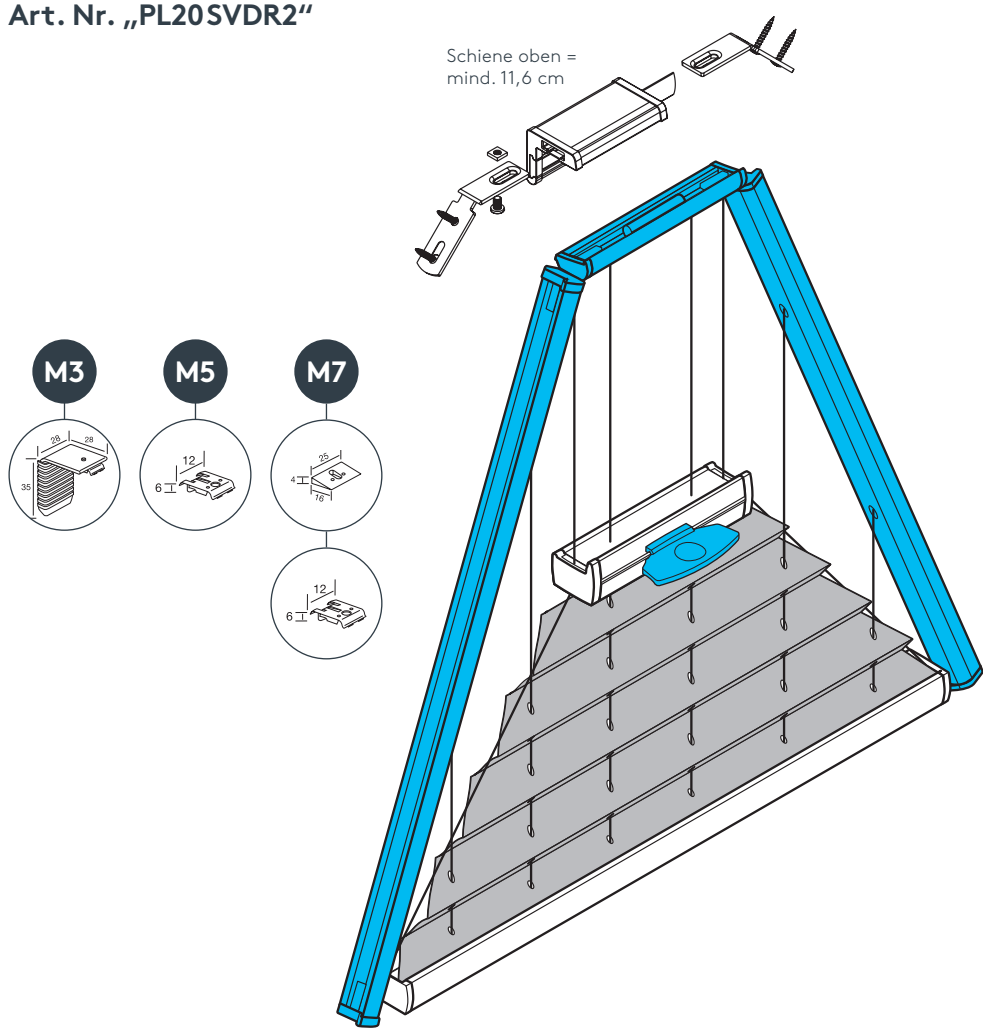
**Maßabzüge erfolgen im Werk!



Montageart 3: fertige Maße angeben
Montageart 5+7: lichte Maße angeben

Plissee Typ SVDR2

verspannte Dreieckanlage mit Griffbedienung
Art. Nr. „PL20SVDR2“



Spannschnüre feststehend!
Anlage lässt sich auch kopfüber montieren.
Bitte bei Bestellung angeben!

Grundpreis laut Stoffkollektion (Berechnungsbreite
= Grundlinie, Berechnungshöhe = größere Höhe)
+ Aufzahlung CHF 352,-*/Stück



Lieferbar in weiß, beige, alu, antik,
anthrazit, dunkelbraun und schwarz



Lieferbar in weiß, beige, alu,
anthrazit, dunkelbraun und schwarz



Für Verschiebestab

Verschiebestab Art. Nr. 29.1599 + Länge, silber	
Stablänge	Preis in CHF
100 cm	45,-
125 cm	50,-
150 cm	54,-
175 cm	59,-
200 cm	63,-
225 cm	69,-
250 cm	72,-

Bedienhilfe Verschiebestab, wenn die Griffe
mit bloßer Hand nicht erreichbar sind.

Griffe EOS und FUSION sind für Verschiebestab nicht geeignet.
Plissees mit Stoffen aus der Preisgruppe E werden
standardmäßig mit Kunststoffgriffen FLEX Art. Nr. 29.7208 geliefert.
Sollten anstelle der Kunststoffgriffe Metallgriffe Art. Nr. 29.7741 bzw.
29.7704 gewünscht werden, ist dies gegen Aufzahlung von
CHF 20,-/Anlage möglich.

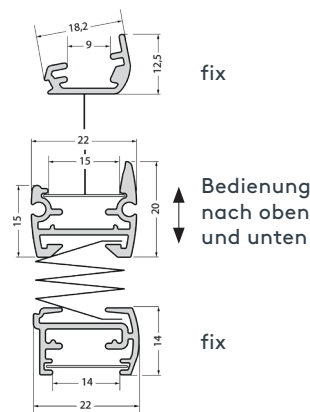
Plissee, komplette verspannte Dreiecks-Anlage mit zwei Schrägen.

Bedienung: erfolgt mit dem Bedienungsgriff durch Hinauf- und Hinunterschieben des Plissee, die Spannschnüre geben fixen Halt.

Montage: in die Glaslichte, an geraden oder schrägen Glasleisten oder am Fensterrahmen.

Preise: Grundpreisliste finden Sie sowohl in der Stoffkollektion als auch auf den Seiten 24-25 + Aufzahlung CHF 352,-*/Stk.

Ober- und Unterschiene:
Griffbedienung



maximale/minimale Maße

Art. Nr.	Kurzbeschreibung	Abmessungen Grundlinie (cm)		Abmessungen Höhe (cm)		max. Fläche (m²)
		min.	max.	min.	max.	
PL20SVDR2	Dreiecks-Anlage Griffbedienung mit zwei Schrägen verspannt	15	150	10	250	-

Pakethöhe

Anlagenhöhe (cm)	50 cm	100 cm	150 cm	200 cm	250 cm	
Pakethöhe (cm) ca.	6 cm	7 cm	8 cm	9 cm	10 cm	

Montagematerial (Montagesituationen siehe Seiten 12-13)

Montageart 3 (M3)	Montageart 5+7 (M5) + (M7)	
Montage am Fensterrahmen	Montage in die Glaslichte, an geraden oder schrägen Glasleisten	
 Wandträger: Art.Nr.: 29.7809 (oben)	 Wandträger: Art.Nr.: 29.7961 (unten)	 Ausgleichskeil 11°: Art. Nr. 29.7812 (zusätzlich für Montageart 7)
	 Deckenträger: Art.Nr.: 29.7802 (oben)	 Universalträger: Art.Nr.: 29.7800 (unten)
		 1 Lieferbar in weiß, grau, dunkelbraun und anthrazit 2 Montageprofil: Art.Nr.: 29.7155 Winkelträger: Art.Nr.: 29.7819

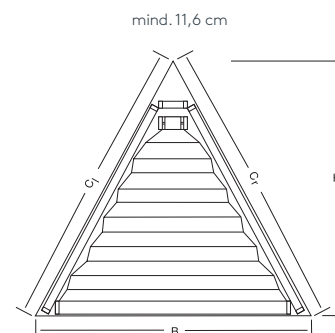
Bestellangaben

1. Art. Nr.	PL20SVDR2
2. Grundlinie B	lichte Maße** (M5 M7) fertige Maße (M3)
3. Höhe H	lichte Maße** (M5 M7) fertige Maße (M3)
4. Schräge C _l	lichte Maße** (M5 M7) fertige Maße (M3)
5. Schräge C _r	lichte Maße** (M5 M7) fertige Maße (M3)
6. Stofffarbe	laut Kollektion
7. Montageart	3, 5 oder 7
8. Schienenfarbe	Vorschlag lt. Stoffkollektion bzw. frei wählbar
9. Griff	Metallgriff EOS Standard oder Metallgriff FUSION (außer PG E), auf Wunsch Kunststoffgriff FLEX

Extras gegen Aufzahlung

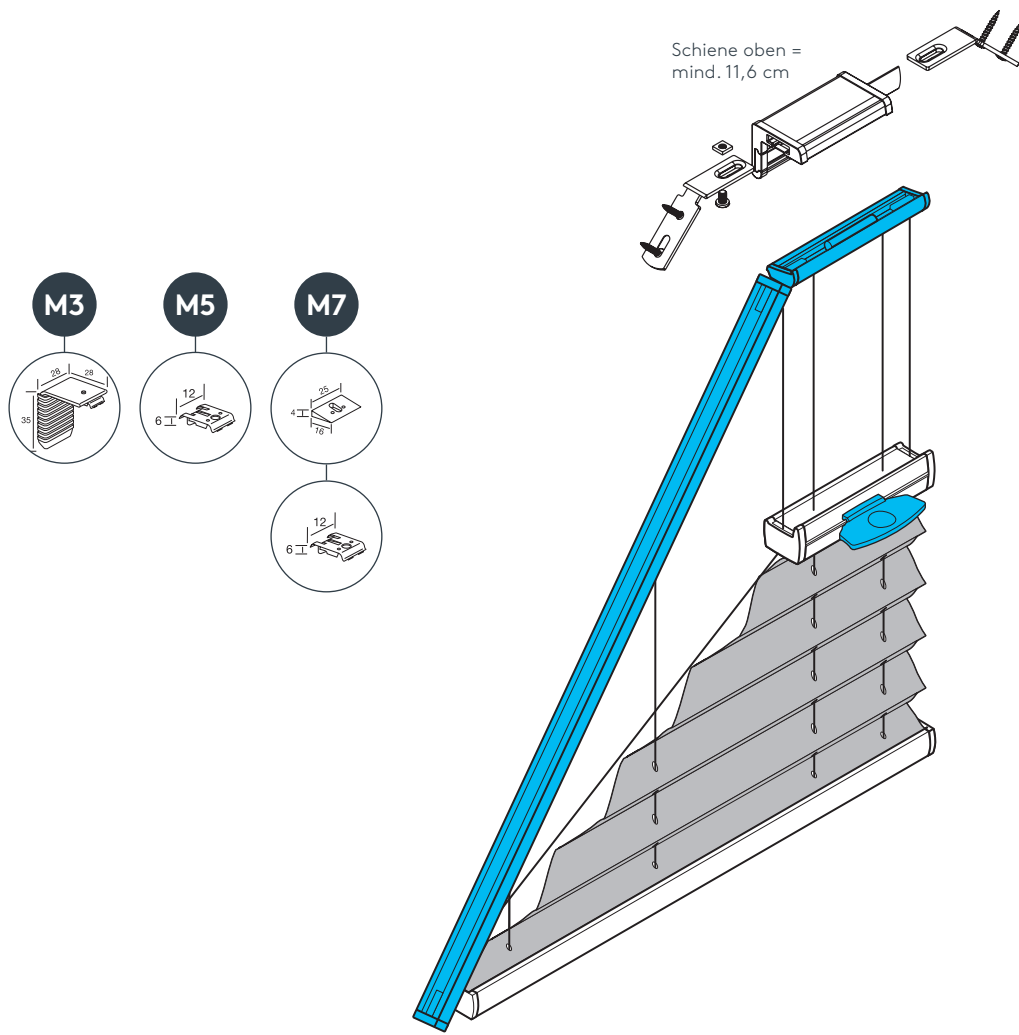
10. Verschiebestab Art. Nr. 29.1599 + Länge

**Maßabzüge erfolgen im Werk!



Plissee Typ SVDR1

verspannte Dreieckanlage mit Griffbedienung
Art. Nr. „PL20SVDR1“



Spannschnüre feststehend!
Anlage lässt sich auch kopfüber montieren.
Bitte bei Bestellung angeben!

Grundpreis laut Stoffkollektion (Berechnungsbreite
= Grundlinie, Berechnungshöhe = größere Höhe)
+ Aufzahlung CHF 320,-*/Stück



Metallgriff EOS
Art. Nr. 29.7741
Standard, außer PG E

Lieferbar in weiß, beige, alu, antik,
anthrazit, dunkelbraun und schwarz



Metallgriff FUSION
Art. Nr. 29.7704
Auf Wunsch

Lieferbar in weiß, beige, alu,
anthrazit, dunkelbraun und schwarz



Kunststoffgriff FLEX, klappbar
Art. Nr. 29.7208
Standard bei PG E

Für Verschiebestab

Verschiebestab Art. Nr. 29.1599
+ Länge, silber

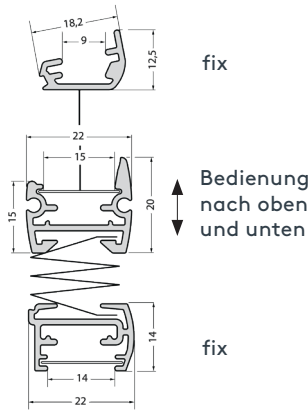
Stablänge	Preis in CHF
100 cm	45,-
125 cm	50,-
150 cm	54,-
175 cm	59,-
200 cm	63,-
225 cm	69,-
250 cm	72,-

Bedienhilfe Verschiebestab, wenn die Griffe
mit bloßer Hand nicht erreichbar sind.

Griffe EOS und FUSION sind für Verschiebestab nicht geeignet.
Plissees mit Stoffen aus der Preisgruppe E werden
standardmäßig mit Kunststoffgriffen FLEX Art. Nr. 29.7208 geliefert.
Sollten anstelle der Kunststoffgriffe Metallgriffe Art. Nr. 29.7741 bzw.
29.7704 gewünscht werden, ist dies gegen Aufzahlung von
CHF 20,-/Anlage möglich.

Plissee, komplette verspannte Dreiecks-Anlage mit einer Schräge.
Bedienung: erfolgt mit dem Bedienungsgriff durch Hinauf- und Hinunterschieben des Plissee, die Spannschnüre geben fixen Halt.
Montage: in die Glaslichte, an geraden oder schrägen Glasleisten oder am Fensterrahmen.
Preise: Grundpreisliste finden Sie sowohl in der Stoffkollektion als auch auf den Seiten 24-25 + Aufzahlung CHF 320,-*/Stk.

**Ober- und Unterschiene:
Griffbedienung**



maximale/minimale Maße

Art. Nr.	Kurzbeschreibung	Abmessungen Grundlinie (cm)		Abmessungen Höhe (cm)		max. Fläche (m²)
		min.	max.	min.	max.	
PL20 SVDR1	Dreiecks-Anlage Griffbedienung mit einer Schräge verspannt	15	100	10	250	-

Pakethöhe

Anlagenhöhe (cm)	50 cm	100 cm	150 cm	200 cm	250 cm	 Anlagenhöhe Pakethöhe
Pakethöhe (cm) ca.	6 cm	7 cm	8 cm	9 cm	10 cm	

Montagematerial (Montagesituationen siehe Seiten 12-13)

Montageart 3 (M3)	Montageart 5+7 (M5) + (M7)	
Montage am Fensterrahmen	Montage in die Glaslichte, an geraden oder schrägen Glasleisten	
 Wandträger: Art.Nr.: 29.7809 (oben)	 Ausgleichskeil 11°: Art. Nr. 29.7812 (zusätzlich für Montageart 7)	 Lieferbar in weiß, grau, dunkelbraun und anthrazit 1 Montageprofil: Art.Nr.: 29.7155 2 Winkelträger: Art.Nr.: 29.7819
 Wandträger: Art.Nr.: 29.7961 (unten)	 Deckenträger: Art.Nr.: 29.7802 (oben)	
	 Universalträger: Art.Nr.: 29.7800 (unten)	

Bestellangaben

1. Art. Nr. PL20 SVDR1

2. Grundlinie B lichte Maße** (M5) (M7) fertige Maße (M3)

3. Höhe H lichte Maße** (M5) (M7) fertige Maße (M3)

4. Schräge C lichte Maße** (M5) (M7) fertige Maße (M3)

5. Lage der Schräge links oder rechts

6. Stofffarbe laut Kollektion

7. Montageart 3, 5 oder 7

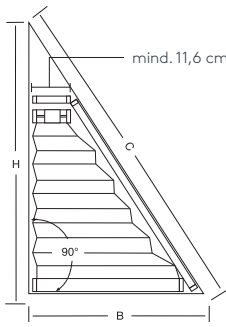
8. Schienenfarbe Vorschlag lt. Stoffkollektion bzw. frei wählbar

9. Griff Metallgriff EOS Standard oder Metallgriff FUSION (außer PG E), auf Wunsch Kunststoffgriff FLEX

Extras gegen Aufzahlung

10. Verschiebestab Art. Nr. 29.1599 + Länge

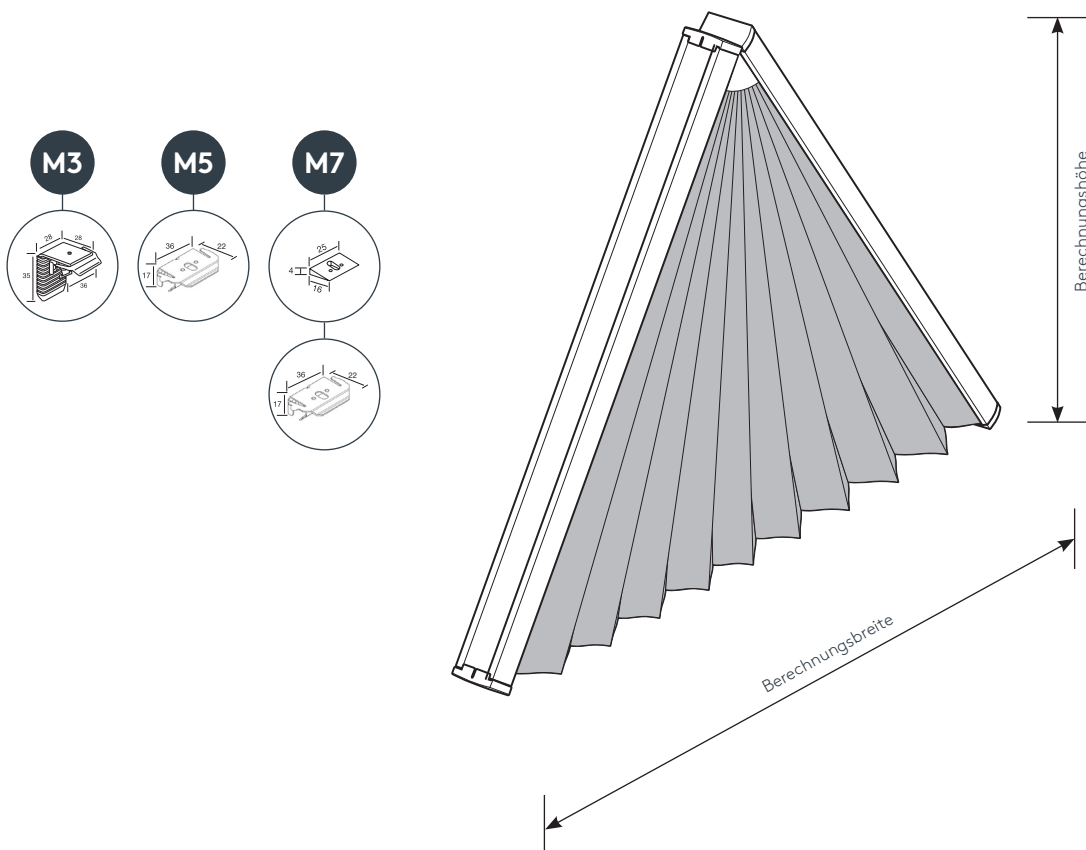
****Maßabzüge erfolgen im Werk!**



Plissee Typ SXDR

feststehende Dreieckanlage, nicht bedienbar

Art. Nr. „PL20SXDR“



Zum Reinigen des Fensters kann die Schiene leicht ausgeklippt werden.

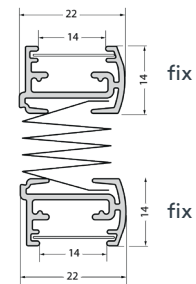
Grundpreisliste lt. Stoffkollektion
(Berechnungsbreite = Grundlinie
Berechnungshöhe = größere Höhe)
+ Aufzahlung CHF 320,-*/Stück

Plissee, komplette feststehende Dreiecks-Anlage – **nicht bedienbar**,
nur feststehend!

Montage: in die Glaslichte, an geraden oder schrägen Glasleisten oder am Fensterrahmen.

Preise: Grundpreisliste finden Sie sowohl in der Stoffkollektion als auch auf den Seiten 24-25 + Aufzahlung CHF 320,-*/Stk.

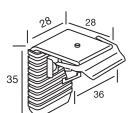
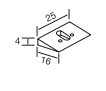
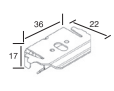
Ober- und Unterschiene:



maximale/minimale Maße

Art. Nr.	Kurzbeschreibung	Abmessungen Breite (cm)		Abmessungen Höhe (cm)	
		min.	max.	min.	max.
PL20SXDR	feststehende Dreiecksanlagen	20	120	10	120

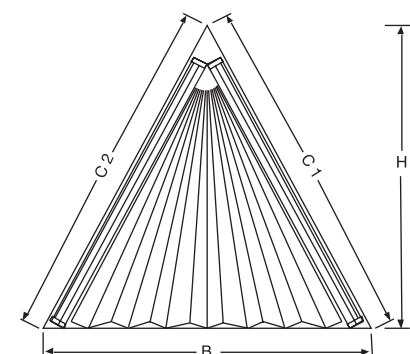
Montagematerial (Montagesituationen siehe Seiten 12–13)

Montageart 3 (M3)	Montageart 5+7 (M5) + (M7)
Montage am Fensterrahmen	Montage in die Glaslichte, an geraden oder schrägen Glasleisten
 <p>Wandträger: Art.Nr.: 29.7961</p>	 <p>Ausgleichskeil 11°: Art. Nr. 29.7812 (zusätzlich für Montageart 7)</p>  <p>Universalträger: Art.Nr.: 29.7800</p>

Bestellangaben

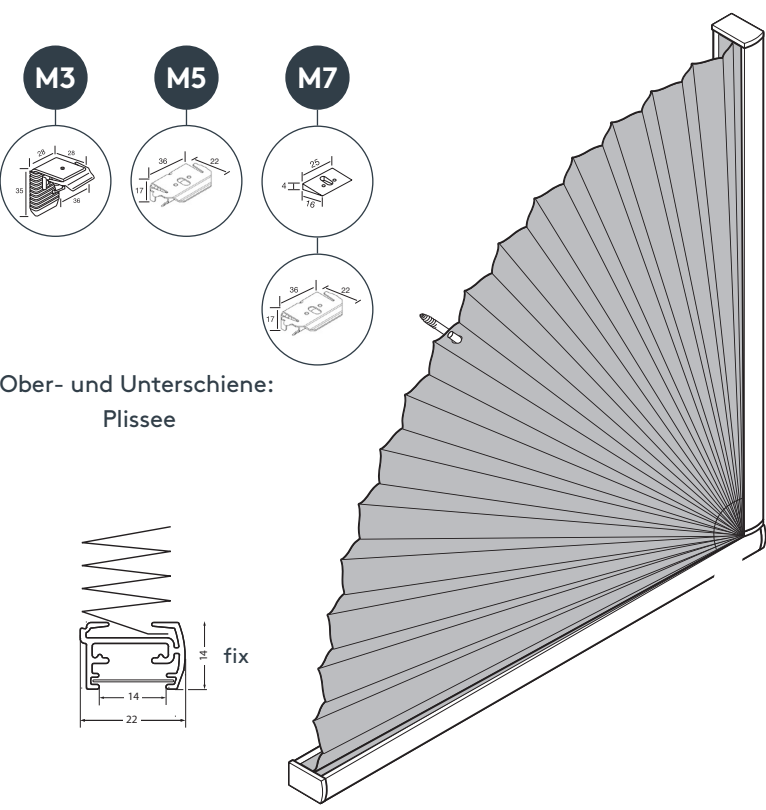
1. Art. Nr. _____	PL20SXDR
2. Grundlinie B _____	lichte Maße** (M5) (M7) fertige Maße (M3)
3. Höhe H _____	lichte Maße** (M5) (M7) fertige Maße (M3)
4. Schräge C1 rechts _____	lichte Maße** (M5) (M7) fertige Maße (M3)
5. Schräge C2 links _____	lichte Maße** (M5) (M7) fertige Maße (M3)
6. Stofffarbe _____	laut Kollektion
7. Montageart _____	3, 5 oder 7
8. Schienenfarbe _____	Vorschlag lt. Stoffkollektion bzw. frei wählbar

****Maßabzüge erfolgen im Werk!**



Plissee Typ SX90

feststehende Viertelkreisanlage fix am Fenster montiert und nicht bedienbar
Art. Nr. „PL20SX90“



Plissee, komplette feststehende Viertelkreis-Anlage, **lässt sich nicht bedienen**. Zur Reinigung kann das Plissee leicht ausgeklippt werden. Falls es sich nicht um einen exakten Viertelkreis handelt, bitten wir um Beistellung einer Schablone.
Montage: am Fensterrahmen oder in die Glaslichte, an geraden oder schrägen Glasleisten.
Preise: Grundpreisliste finden Sie sowohl in der Stoffkollektion als auch auf den Seiten 24-25 + Aufzahlung CHF 128,-*/Stk.

Grundpreisliste lt. Stoffkollektion
(Berechnungsbreite = Grundlinie
Berechnungshöhe = Höhe)
+ Aufzahlung CHF 128,-*/Stück

maximale/minimale Maße

Art. Nr.	Kurzbeschreibung	Abmessungen Grundlinie (cm)		Abmessungen Höhe (cm)	
		min.	max.	min.	max.
PL20 SX90	feststehende Viertelkreis-Anlage	15	60	10	60

Montagematerial (Montagesituationen siehe Seiten 12–13)

Montageart 3 (M3)	Montageart 5+7 (M5) + (M7)
Montage am Fensterrahmen	Montage in die Glaslichte, an geraden oder schrägen Glasleisten
 Wandträger: Art.Nr.: 29.7961	 Ausgleichskeil 11°: Art. Nr. 29.7812 (zusätzlich für Montageart 7) Universalträger: Art.Nr.: 29.7800

Bestellangaben

1. Art. Nr. PL20SX90

2. Grundlinie B lichte Maße* (M5 M7) fertige Maße (M3)

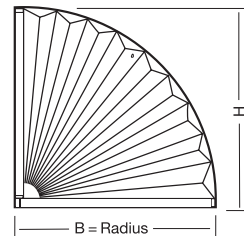
3. Höhe H lichte Maße* (M5 M7) fertige Maße (M3)

4. Stofffarbe laut Kollektion

5. Montageart 3, 5 oder 7

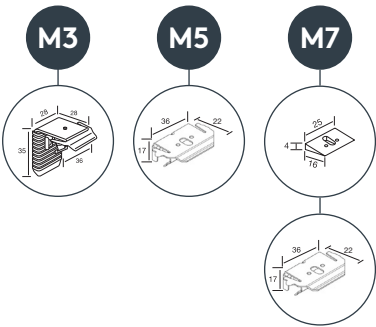
6. Schienenfarbe Vorschlag lt. Stoffkollektion bzw. frei wählbar

*Maßabzüge erfolgen im Werk!

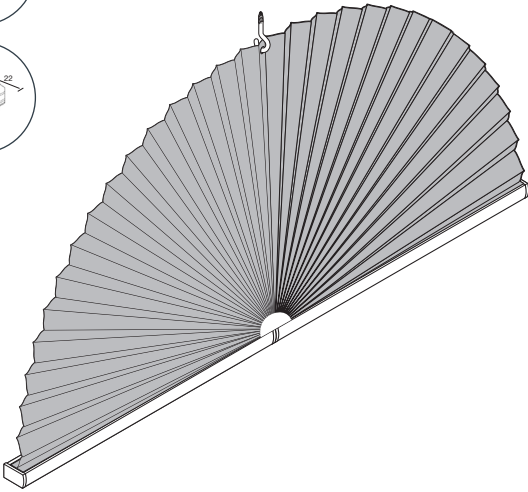
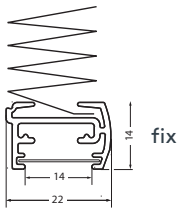


Plissee Typ SX180

feststehende Halbkreisanlage fix am Fenster montiert und nicht bedienbar
Art. Nr. „PL20 SX180“



Ober- und Unterschiene:
Plissee



Anlage lässt sich auch kopfüber montieren.

Plissee, komplette feststehende Halbkreis-Anlage, **lässt sich nicht bedienen**. Zur Reinigung kann das Plissee leicht ausgeklippt werden. Falls es sich nicht um einen exakten Halbkreis handelt, bitten wir um Beistellung einer Schablone.
Montage: am Fensterrahmen oder in die Glaslichte, an geraden oder schrägen Glasleisten.
Preise: Grundpreisliste finden Sie sowohl in der Stoffkollektion als auch auf den Seiten 24-25
+ Aufzahlung CHF 128,-*/Stk.

Grundpreisliste lt. Stoffkollektion
(Berechnungsbreite = Grundlinie
Berechnungshöhe = Höhe)
+ Aufzahlung CHF 128,-*/Stück

Auf Anfrage ist dieses Modell **bedienbar** möglich!
(oben mind. 11,6 cm gerade Schiene)
+ Aufzahlung CHF 352,-*/Stück

maximale/minimale Maße

Art. Nr.	Kurzbeschreibung	Abmessungen Grundlinie (cm)		Abmessungen Höhe (cm)	
		min.	max.	min.	max.
PL20 SX180	feststehende Halbkreis-Anlage	15	120	10	60

Montagematerial (Montagesituationen siehe Seiten 12–13)

Montageart 3 (M3)	Montageart 5+7 (M5) + (M7)
Montage am Fensterrahmen	Montage in die Glaslichte, an geraden oder schrägen Glasleisten
 Wandträger: Art.Nr.: 29.7961	 Ausgleichskeil 11°: Art. Nr. 29.7812 (zusätzlich für Montageart 7) Universalträger: Art.Nr.: 29.7800

Bestellangaben

1. Art. Nr. PL20SX180

2. Grundlinie B lichte Maße** (M5 M7) fertige Maße (M3)

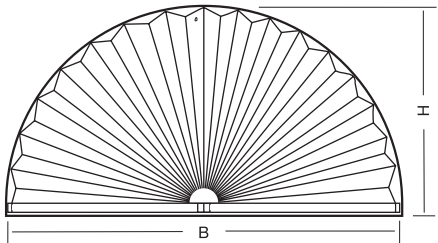
3. Höhe H lichte Maße** (M5 M7) fertige Maße (M3)

4. Stofffarbe laut Kollektion

5. Montageart 3, 5 oder 7


6. Schienenfarbe Vorschlag lt. Stoffkollektion bzw. frei wählbar

****Maßabzüge erfolgen im Werk!**



Maßanleitung für Dachfenster-Plissee

für Typ „PL20SKPLOU“ mit Seitenführungsschienen
für Velux, Roto und sonstige Fenstertypen




Plissee, Skylight-Anlagen werden exakt nach Maß angefertigt. Sie werden mit Hilfe von Seitenführungsschienen in den Fenster-
rahmen montiert. Das Montagematerial wird mitgeliefert. Diese Anlage ist für alle gängigen Fenstertypen von Velux, Roto
und Sondertypen geeignet. Minstdachneigung 15°. Am einfachsten ist die Angabe des Fenstertyps, z.B. Velux GGU308,
ROTO WDF.

Achtung: Rahmentiefe mindestens 45 mm

Maßanleitung für VELUX-Dachflächenfens- ter

Glasleiste 90°

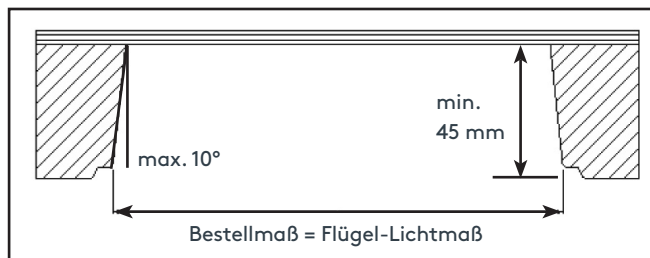


Maßanleitung für ROTO-Dachflächenfens- ter

Glasleiste 90°



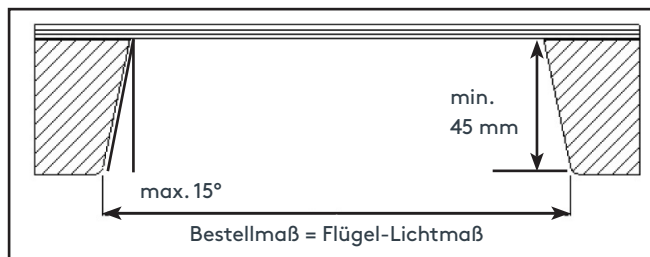
Glasleiste 96°



Glasleiste 105°



Glasleiste 105°



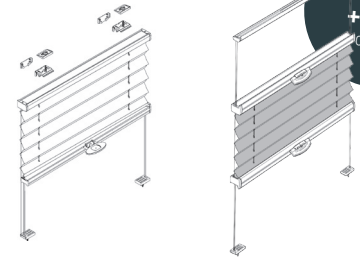
Bitte jeweils Breite und Höhe messen!



Typenschild hier ablesen

Maßanleitung für Dachfenster-Plissee

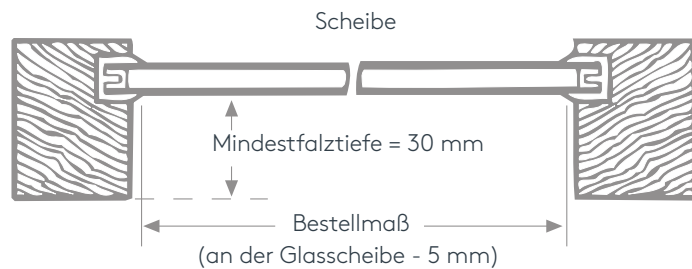
für Typ „PL20DV“ und „PL20DVOU“ mit Spanndrähten
für Velux, Roto und sonstige Fenstertypen



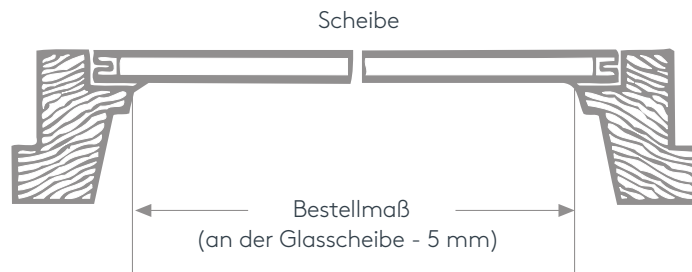
Plissee, Dachfenster-Anlagen werden exakt nach Maß angefertigt. Sie werden mit Hilfe von Montageclips und seitlichen Spannseilen in den Fensterrahmen montiert. Das Montagematerial wird mitgeliefert. Diese Anlage ist für alle gängigen Fenstertypen von Velux, Roto und Sondertypen geeignet. Mindestneigung 15°.

Achtung: Falztiefe mindestens 30 mm

Maßanleitung für Dachflächenfenster mit gerader Glasleiste



Maßanleitung für Dachflächenfenster mit schräger Glasleiste



Typenschild hier ablesen

Plissee Typ „Skylight“ SKPLOUTN

für Dachfenster mit Seitenführungsschienen und drei Griffleisten, Tag/Nacht

Art. Nr. „PL20 SKPLOUTN“


Plissee, Skylight-Anlagen werden exakt nach Maß angefertigt und bieten eine ästhetisch ansprechende Optik, die Seitenführungsschienen gewähren absoluten Blick- und Lichtschutz. Diese Anlagen sind für alle gängigen Fenstertypen von Velux, Roto und Sondertypen geeignet.

Bedienung: Das Plissee lässt sich an der **unteren, oberen und mittleren** Griff-Leiste gleichzeitig in jede gewünschte Position ziehen. Für höhere Fenster empfiehlt sich der Bedienstab. Zum Heben und Senken des Plissees wird er in die Mulde der Griff-Leiste eingesteckt.


Paket: wahlweise oben, unten oder mittig. Das Dachfenster-Plissee kann sowohl nach unten als auch nach oben geöffnet werden, um eine perfekte Lichtkontrolle zu erreichen.

Preise: finden Sie auf den Seiten 89-94.

Schienenfarbe: Seitenführungsschiene, Oberblende und Griff-Leiste sind in 3 verschiedenen Farben erhältlich. Die dazugehörenden Kunststoffteile sind farblich abgestimmt. Bitte geben Sie bei der Bestellung die gewünschte **Profilfarbe** an: **Aluminium eloxiert, weiß RAL 9016, creme RAL 9001.**




Preisliste siehe Seiten 89-94


 Hinweis: Für elektrische Velux-Fenster nicht geeignet!

Tag/Nacht-Komfort

Zwei Skylight-Sonnenschutzprodukte an einem Fenster, gleichzeitig blickdicht für die Nacht und transparent für den Tag – das ist eine LEHA-Idee mit praktischem Wert und optischem Reiz, überzeugend in der Funktion, einfach in der Bedienung:

Preise: Preisliste finden Sie auf den Seiten 89-94. Zur Preisfindung bei Tag/Nacht-Komfort müssen beide Behänge gerechnet werden, da jeder der 2 Behänge alleine die gesamte Fensterhöhe abdecken kann.

	Art. Nr.	Art. Bez.	CHF
	24.0050	Bedienstab silber	
		100 cm	42,-
		150 cm	58,-
		200 cm	74,-

	Art. Nr.	Art. Bez.	CHF
	24.0055	Bedienstange grau gerade, Länge 150 cm bis 300 cm ausziehbar	
		per Stk.	68,80

maximale/minimale Maße

Art. Nr.	Kurzbeschreibung	Abmessungen Breite (cm)		Abmessungen Höhe (cm)		max. Fläche (m²)
		min.	max.	min.	max.	
PL20 SKPLOUTN	Dachfensterausführung mit seitlichen Führungsschienen	30	80	30	150	1,2

Bestellangaben

1. Art. Nr. _____ **PL20SKPLOUTN**

2.a) Dachfensterfabrikat _____ Velux, Roto, ...

2.b) Dachfenstertyp _____ z.B. Velux GGU308, ROTO WDF

oder (wenn Typ nicht bekannt)

3.a) Breite _____ Flügellichtmaß bzw. Glasmaß (Maßanleitung S. 80)

3.b) Höhe _____ Flügellichtmaß bzw. Glasmaß (Maßanleitung S. 80)

4. Glasleiste _____ gerade 90°, schräg 96°, schräg 105°

5. Stofffarben oben + unten _____ laut Kollektion

6. Schienenfarbe _____ Aluminium eloxiert, Weiß oder Creme

Extras gegen Aufzahlung

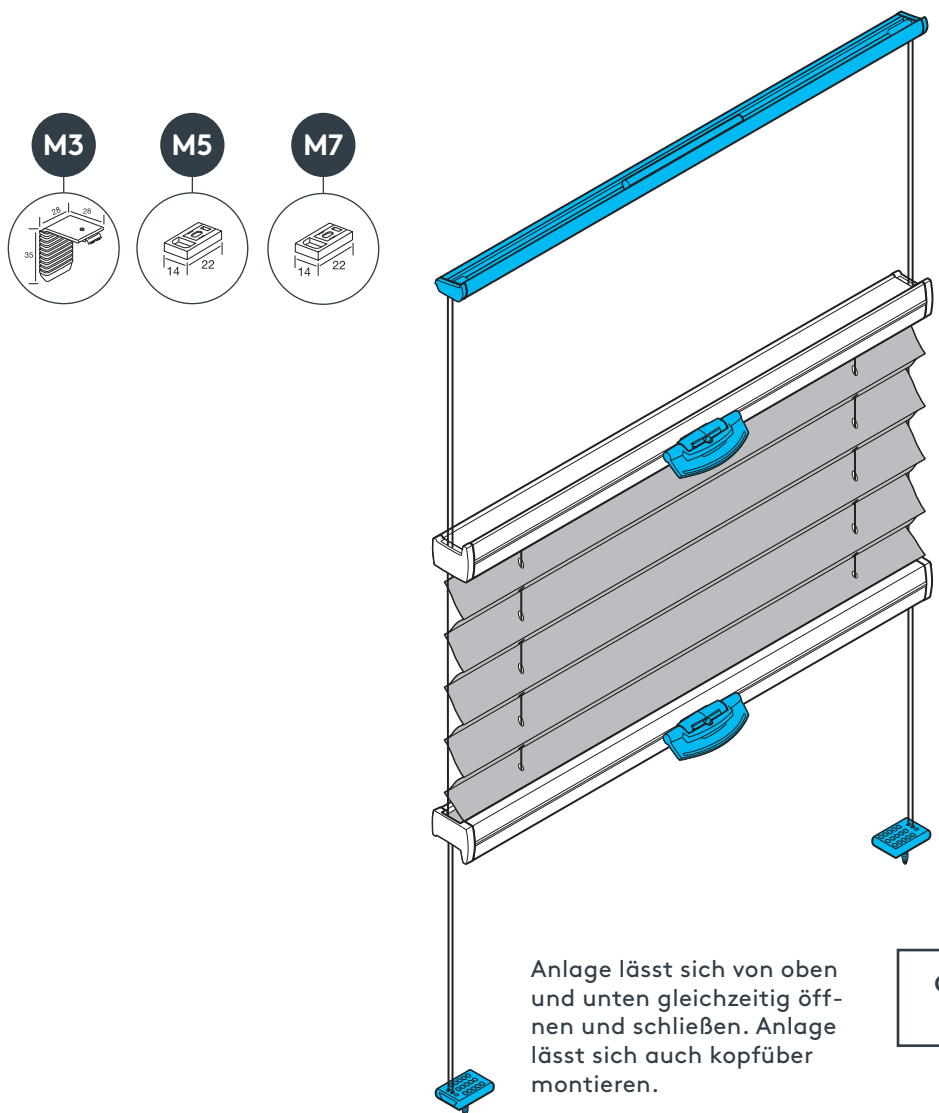
7. Bedienstab gerade _____ Art. Nr. 24.0050 bis 150 cm

8. Bedienstab gerade _____ Art. Nr. 24.0055 ab 150 cm

Plissee Typ DVOU mit Griffbedienung

für Dachfenster mit Spanndrähten

Art. Nr. „PL20 DVOU“



Kunststoffgriff FLEX, klappbar
Art. Nr. 29.7208
Standard



Für Verschiebestab

Verschiebestab Art. Nr. 29.1599 + Länge, silber

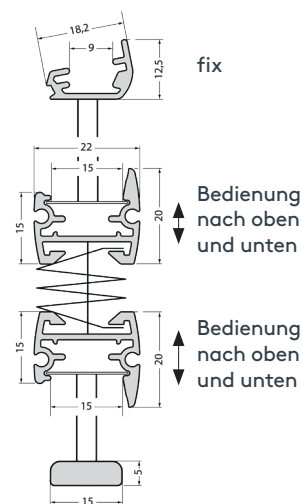


Stablänge cm	100	125	150	175	200	225	250
Preis	45,-	50,-	54,-	59,-	63,-	69,-	72,-

Bedienhilfe Verschiebestab, wenn die Griffe mit bloßer Hand nicht erreichbar sind.

Plissee, als verspannte Dachfensteranlage. Empfehlung: 90 bis 45° Neigung.
Bedienung: erfolgt mit dem Bedienungsgriff durch Hinauf- und Hinunterschieben des Plissees, die Spanndrähte geben fixen Halt in der Schräge.
Montage: erfolgt am Fensterrahmen oder in die Glaslichte, an geraden oder schrägen Glasleisten.
Preise: finden Sie auf der Seite 95 bzw. CHF 48,- Aufzahlung auf Liste VOU.

Ober- und Unterschiene:



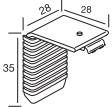
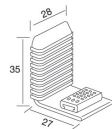


maximale/minimale Maße

Art. Nr.	Kurzbeschreibung	Abmessungen Breite (cm)		Abmessungen Höhe (cm)		max. Fläche (m²)
		min.	max.	min.	max.	
PL20 DVOU	verspannte Dachfensteranlage von oben und unten bedienbar	15	120	10	150	1,8

Pakethöhe

Anlagenhöhe (cm)	50 cm	100 cm	150 cm	
Pakethöhe (cm) ca.	5 cm	6 cm	8 cm	

Montagematerial Typ DVOU

Montageart 3 (M3)	Montageart 5+7 (M5) + (M7)
Montage am Fensterrahmen	Montage in die Glaslichte, an geraden oder schrägen Glasleisten
 <p>Wandträger für schmale Fixschiene Art.Nr. 29.7809</p>  <p>Spannschnurwinkel Art. Nr. 29.7965 (unten links und rechts)</p>	 <p>Deckenträger für schmale Fixschiene Art.Nr.: 29.7802 (oben)</p>  <p>Spannschuh Art. Nr. 29.7807 (unten)</p>

Bestellangaben

1. Art. Nr. _____ **PL20 DVOU**

2.a) Dachfensterfabrikat _____ Velux, Roto, ...

2.b) Dachfenstertyp _____ z.B. Velux GGU308

oder

3.a) fertige Breite _____ Glaslichte -5 mm, siehe Maßanleitung Seite 81

3.b) fertige Höhe _____ Glaslichte, siehe Maßanleitung Seite 81

4. Stofffarbe _____ laut Kollektion

5. Montageart _____ 3, 5 oder 7

6. Schienenfarbe _____ Vorschlag lt. Stoffkollektion bzw. frei wählbar

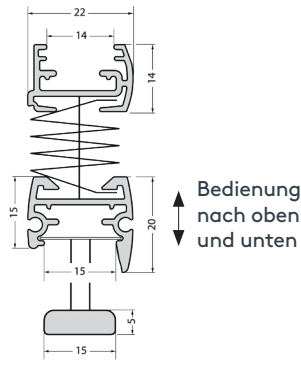
7. Griff _____ Standard Kunststoffgriff FLEX, klappbar

Extras gegen Aufzahlung

8. Verschiebestab _____ Art. Nr. 29.1599 + Länge

Plissee, als gespannte Dachfensteranlage. Empfehlung: 90 bis 45° Neigung.
Bedienung: erfolgt mit dem Bedienungsgriff durch Hinauf- und Hinunterschieben des Plissees, die Spanndrähte geben fixen Halt in der Schräge.
Montage: erfolgt am Fensterrahmen oder in die Glaslichte, an geraden oder schrägen Glasleisten.
Preise: finden Sie auf der Seite 95 bzw. CHF 48,- Aufzahlung auf Liste VOU.

Ober- und Unterschiene:



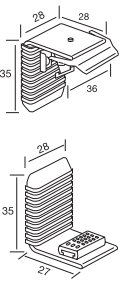
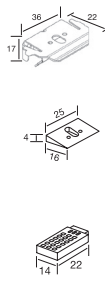
maximale/minimale Maße

Art. Nr.	Kurzbeschreibung	Abmessungen Breite (cm)		Abmessungen Höhe (cm)		max. Fläche (m²)
		min.	max.	min.	max.	
PL20DV	gespannte Dachfensteranlage	15	120	10	150	1,8

Pakethöhe

Anlagenhöhe (cm)	50 cm	100 cm	150 cm	
Pakethöhe (cm) ca.	5 cm	6 cm	8 cm	

Montagematerial Typ DV

Montageart 3 (M3)	Montageart 5+7 (M5) + (M7)
Montage am Fensterrahmen	Montage in die Glaslichte, an geraden oder schrägen Glasleisten
 <p>Wandträger: Art.Nr.: 29.7961 (oben)</p> <p>Spannschnurwinkel: Art.Nr.: 29.7965 (unten)</p>	 <p>Universalträger: Art.Nr.: 29.7800</p> <p>Ausgleichskeil 11°: Art. Nr. 29.7812 (zusätzlich für Montageart 7)</p> <p>Spannschuh Art. Nr. 29.7807 (unten)</p>

Bestellangaben

1. Art. Nr. PL20DV

2.a) Dachfensterfabrikat Velux, Roto, ...

2.b) Dachfenstertyp z.B. Velux GGU308

oder

3.a) fertige Breite Glaslichte -5 mm, siehe Maßanleitung Seite 81

3.b) fertige Höhe Glaslichte, siehe Maßanleitung Seite 81

4. Stofffarbe laut Kollektion

5. Montageart 3, 5 oder 7

6. Schienenfarbe Vorschlag lt. Stoffkollektion bzw. frei wählbar

7. Griff Standard Kunststoffgriff FLEX, klappbar

Extras gegen Aufzahlung

8. Verschiebestab Art. Nr. 29.1599 + Länge



Abb. SKPLOU

Preisliste Dachfenster-Plissee „Skylight“

Art. Nr. „SKPLOU“





jede Breite in cm bis		50 cm					60 cm					70 cm					80 cm				
Preisgruppe		PG E	PG 1	PG 2	PG 3	PG 4	PG E	PG 1	PG 2	PG 3	PG 4	PG E	PG 1	PG 2	PG 3	PG 4	PG E	PG 1	PG 2	PG 3	PG 4
jede Höhe in cm bis	80 cm	247,-	258,-	259,-	276,-	300,-	260,-	274,-	278,-	300,-	332,-	274,-	293,-	300,-	326,-	363,-	289,-	309,-	322,-	352,-	392,-
	90 cm	251,-	262,-	265,-	286,-	311,-	265,-	282,-	289,-	313,-	344,-	280,-	300,-	313,-	339,-	378,-	297,-	319,-	337,-	366,-	412,-
	100 cm	254,-	267,-	276,-	295,-	324,-	271,-	287,-	302,-	324,-	359,-	286,-	308,-	328,-	354,-	394,-	302,-	326,-	354,-	381,-	431,-
	110 cm	258,-	273,-	286,-	304,-	335,-	274,-	293,-	313,-	335,-	374,-	291,-	313,-	341,-	366,-	411,-	308,-	335,-	368,-	398,-	449,-
	120 cm	262,-	278,-	295,-	315,-	346,-	280,-	300,-	324,-	348,-	387,-	297,-	320,-	354,-	381,-	427,-	315,-	343,-	383,-	412,-	468,-
	130 cm	265,-	284,-	304,-	324,-	359,-	284,-	306,-	335,-	359,-	401,-	302,-	328,-	366,-	394,-	444,-	320,-	352,-	398,-	429,-	486,-
	140 cm	271,-	289,-	313,-	333,-	370,-	289,-	311,-	346,-	370,-	414,-	308,-	335,-	379,-	407,-	460,-	328,-	359,-	412,-	444,-	504,-
	150 cm	274,-	293,-	322,-	344,-	381,-	295,-	319,-	357,-	383,-	429,-	313,-	343,-	392,-	422,-	477,-	333,-	368,-	427,-	460,-	523,-

jede Breite in cm bis		90 cm					100 cm					110 cm					120 cm				
Preisgruppe		PG E	PG 1	PG 2	PG 3	PG 4	PG E	PG 1	PG 2	PG 3	PG 4	PG E	PG 1	PG 2	PG 3	PG 4	PG E	PG 1	PG 2	PG 3	PG 4
jede Höhe in cm bis	80 cm	304,-	328,-	344,-	376,-	424,-	319,-	344,-	366,-	401,-	455,-	333,-	363,-	389,-	425,-	486,-	348,-	379,-	411,-	451,-	517,-
	90 cm	311,-	337,-	361,-	394,-	446,-	326,-	355,-	385,-	420,-	479,-	341,-	374,-	409,-	447,-	512,-	357,-	392,-	433,-	475,-	545,-
	100 cm	319,-	346,-	379,-	411,-	466,-	333,-	365,-	405,-	440,-	501,-	350,-	385,-	431,-	470,-	538,-	366,-	405,-	457,-	497,-	573,-
	110 cm	326,-	355,-	396,-	429,-	486,-	343,-	376,-	424,-	460,-	525,-	359,-	396,-	451,-	490,-	563,-	376,-	416,-	479,-	521,-	600,-
	120 cm	332,-	365,-	412,-	446,-	508,-	350,-	387,-	442,-	479,-	549,-	368,-	407,-	471,-	512,-	587,-	385,-	429,-	501,-	545,-	628,-
	130 cm	339,-	374,-	429,-	464,-	528,-	357,-	396,-	460,-	499,-	571,-	376,-	420,-	492,-	534,-	613,-	394,-	442,-	523,-	569,-	655,-
	140 cm	346,-	383,-	446,-	481,-	550,-	366,-	407,-	479,-	517,-	595,-	385,-	431,-	512,-	554,-	639,-	403,-	455,-	545,-	591,-	685,-
	150 cm	354,-	392,-	462,-	499,-	571,-	374,-	418,-	497,-	538,-	619,-	394,-	442,-	532,-	576,-	665,-	414,-	468,-	567,-	615,-	712,-

jede Breite in cm bis		130 cm					140 cm					150 cm				
Preisgruppe		PG E	PG 1	PG 2	PG 3	PG 4	PG E	PG 1	PG 2	PG 3	PG 4	PG E	PG 1	PG 2	PG 3	PG 4
jede Höhe in cm bis	80 cm	361,-	398,-	433,-	477,-	547,-	376,-	414,-	455,-	501,-	578,-	390,-	433,-	477,-	527,-	609,-
	90 cm	372,-	411,-	457,-	501,-	578,-	387,-	429,-	481,-	528,-	611,-	403,-	447,-	504,-	556,-	644,-
	100 cm	383,-	424,-	482,-	527,-	608,-	398,-	444,-	508,-	556,-	644,-	414,-	464,-	534,-	585,-	679,-
	110 cm	392,-	438,-	506,-	552,-	639,-	409,-	458,-	534,-	584,-	676,-	425,-	479,-	562,-	615,-	714,-
	120 cm	403,-	451,-	530,-	578,-	668,-	420,-	473,-	560,-	611,-	709,-	438,-	493,-	589,-	642,-	749,-
	130 cm	412,-	464,-	554,-	602,-	700,-	431,-	488,-	585,-	637,-	742,-	449,-	510,-	617,-	672,-	784,-
	140 cm	424,-	479,-	578,-	628,-	729,-	442,-	503,-	611,-	665,-	773,-	462,-	525,-	644,-	701,-	819,-
	150 cm	433,-	492,-	602,-	654,-	758,-	453,-	516,-	637,-	692,-	806,-	473,-	541,-	672,-	731,-	854,-

Extras /Aufzahlungen

	Art. Nr.	Art. Bez.	CHF
	24.0050	Bedienstab silber 100 cm 150 cm 200 cm	42,- 58,- 74,-

	Art. Nr.	Art. Bez.	CHF
	24.0055	Bedienstange grau gerade, Länge 150 cm bis 300 cm ausziehbar	
		per Stk.	68,80

Preisliste Velux-Skylight-Plissee „Skylight“ SKPLOU

Velux Skylight Typ GGL (Holz)

	Flügellichtmaße (cm)*	Preisgruppe				
		PG E	PG 1	PG 2	PG 3	PG 4
	Breite x Höhe					
GGL-GPL-GHL C01	38,3 x 46,0	247,-	258,-	259,-	276,-	300,-
GGL-GPL-GHL C02	38,3 x 54,0	247,-	258,-	259,-	276,-	300,-
GGL-GGU-GPU CK02	38,3 x 59,5	247,-	258,-	259,-	276,-	300,-
GGL-GPL-GHL C04	38,3 x 74,0	247,-	258,-	259,-	276,-	300,-
GGL-GGU-GPU CK04	38,3 x 79,5	247,-	258,-	259,-	276,-	300,-
GGL-GPL-GHL C06	38,3 x 94,0	254,-	267,-	276,-	295,-	324,-
GGL-GGU-GPU CK06	38,3 x 99,5	254,-	267,-	276,-	295,-	324,-
GGL-GPL-GHL F04	49,3 x 74,0	247,-	258,-	259,-	276,-	300,-
GGL-GPL-GHL FK04	49,3 x 79,5	247,-	258,-	259,-	276,-	300,-
GGL-GPL-GHL F06	49,3 x 94,0	254,-	267,-	276,-	295,-	324,-
GGL-GGU-GPU FK06	49,3 x 99,5	254,-	267,-	276,-	295,-	324,-
GGL-GPL-GHL F08	49,3 x 116,0	262,-	278,-	295,-	315,-	346,-
GGL-GGU-GPU FK08	49,3 x 121,5	265,-	284,-	304,-	324,-	359,-
GGL-GPL-GHL M04	61,3 x 74,0	274,-	293,-	300,-	326,-	363,-
GGL-GGU-GPU MK04	61,3 x 79,5	274,-	293,-	300,-	326,-	363,-
GGL-GPL-GHL M06	61,3 x 94,0	286,-	308,-	328,-	354,-	394,-
GGL-GPL-GGU-GPU MK06	61,3 x 99,5	286,-	308,-	328,-	354,-	394,-
GGL-GPL-GHL M08	61,3 x 116,0	297,-	320,-	354,-	381,-	427,-
GGL-GPL-GGU-GPU MK08	61,3 x 121,5	302,-	328,-	366,-	394,-	444,-
GGL-GPL M10	61,3 x 136,2	308,-	335,-	379,-	407,-	460,-
GGL-GPL-GHL-GGU-GPU MK10	61,3 x 141,7	313,-	343,-	392,-	422,-	477,-
GGL-GPL-GHL-GEL-GTL-GXL P04	77,5 x 74,1	289,-	309,-	322,-	352,-	392,-
GGL-GPL-GHL-GEL-GTL-GXL P06	77,5 x 94,0	302,-	326,-	354,-	381,-	431,-
GGL-GPL-GGU-GPU PK06	77,5 x 99,5	302,-	326,-	354,-	381,-	431,-
GGL-GPL-GHL-GEL-GTL-GXL P08	77,5 x 116,0	315,-	343,-	383,-	412,-	468,-
GGL-GPL-GGU-GPU PK08	77,5 x 121,5	320,-	352,-	398,-	429,-	486,-
GGL-GPL-GHL-GEL-GTL-GXL P10	77,5 x 136,2	328,-	359,-	412,-	444,-	504,-
GGL-GPL-GGU-GPU PK10	77,5 x 141,7	333,-	368,-	427,-	460,-	523,-
GGL-GPL-GHL S01	97,3 x 46,0	319,-	344,-	366,-	401,-	455,-
GGL-GPL-GHL S06	97,3 x 94,0	333,-	365,-	405,-	440,-	501,-
GGL-GPL-GHL-GGU-GPU SK06	97,3 x 99,5	333,-	365,-	405,-	440,-	501,-
GGL-GPL-GHL S08	97,3 x 116,0	350,-	387,-	442,-	479,-	549,-
GGL-GPL SK08	97,3 x 121,5	357,-	396,-	460,-	499,-	571,-
GGL-GPL-GHL S10	97,3 x 136,2	366,-	407,-	479,-	517,-	595,-
GGL-GPL-GHL U04	117,3 x 74,0	348,-	379,-	411,-	451,-	517,-
GGL-GPL-GHL U08	117,3 x 116,0	385,-	429,-	501,-	545,-	628,-
GGL-GPL-GHL U10	117,3 x 136,2	403,-	455,-	545,-	591,-	685,-
GGL-GPL-GHL 102	39,7 x 57,5	247,-	258,-	259,-	276,-	300,-
GGL-GPL-GHL 104	39,7 x 77,5	247,-	258,-	259,-	276,-	300,-
GGL-GPL-GHL 204	50,7 x 77,5	260,-	274,-	278,-	300,-	332,-
GGL-GPL-GHL 206	50,7 x 97,5	271,-	287,-	302,-	324,-	359,-
GGL-GPL-GHL 304	61,3 x 74,0	274,-	293,-	300,-	326,-	363,-
GGL-GPL-GHL 306	61,3 x 94,0	286,-	308,-	328,-	354,-	394,-
GGL-GPL-GHL 308	61,3 x 116,0	297,-	320,-	354,-	381,-	427,-
GGL-GPL-GHL 310	61,3 x 136,2	308,-	335,-	379,-	407,-	460,-
GGL-GPL-GHL 404	77,5 x 74,0	289,-	309,-	322,-	352,-	392,-
GGL-GPL-GHL 406	77,5 x 94,0	302,-	326,-	354,-	381,-	431,-
GGL-GPL-GHL 408	77,5 x 116,0	315,-	343,-	383,-	412,-	468,-
GGL-GPL-GHL 410	77,5 x 136,2	328,-	359,-	412,-	444,-	504,-
GGL-GPL-GHL 606	97,3 x 94,0	333,-	365,-	405,-	440,-	501,-
GGL-GPL-GHL 608	97,3 x 116,0	350,-	387,-	442,-	479,-	549,-
GGL-GPL-GHL 610	97,3 x 136,2	366,-	407,-	479,-	517,-	595,-
GGL-GPL-GHL 808	117,3 x 116,0	385,-	429,-	501,-	545,-	628,-
GGL-GPL-GHL 1	61,4 x 74,2	274,-	293,-	300,-	326,-	363,-
GGL-GPL-GHL 2	61,4 x 116,2	297,-	320,-	354,-	381,-	427,-
GGL-GPL-GHL 3	77,6 x 136,4	328,-	359,-	412,-	444,-	504,-
GGL-GPL-GHL 4	97,4 x 94,2	333,-	365,-	405,-	440,-	501,-
GGL-GPL-GHL 5	53,6 x 94,2	271,-	287,-	302,-	324,-	359,-
GGL-GPL-GHL 6	38,4 x 74,2	247,-	258,-	259,-	276,-	300,-
GGL-GPL-GHL 7	117,4 x 74,2	348,-	379,-	411,-	451,-	517,-
GGL-GPL-GHL 8	117,4 x 116,2	385,-	429,-	501,-	545,-	628,-
GGL-GPL-GHL 9	38,4 x 46,2	247,-	258,-	259,-	276,-	300,-
GGL-GPL-GHL 10	97,4 x 116,2	350,-	387,-	442,-	479,-	549,-




* Flügellichtmaße siehe Seite 80.

Unverbindlich empfohlene Verkaufspreise, inkl. MwSt. in CHF. Gültig ab 01/2021.

Velux Skylight Typ GGU (Kunststoff weiß)


	Flügellichtmaße (cm)*	Preisgruppe				
		PG E	PG 1	PG 2	PG 3	PG 4
GGU-GPU C01	38,4 x 46,0	247,-	258,-	259,-	276,-	300,-
GGU-GPU C02	38,3 x 53,9	247,-	258,-	259,-	276,-	300,-
GGU-GPU C04	38,3 x 73,9	247,-	258,-	259,-	276,-	300,-
GGU-GPU C06	38,4 x 93,9	254,-	267,-	276,-	295,-	324,-
GGU-GPU F04	49,4 x 73,9	247,-	258,-	259,-	276,-	300,-
GGU-GPU F06	49,4 x 93,9	254,-	267,-	276,-	295,-	324,-
GGU-GPU F08	49,4 x 115,9	262,-	278,-	295,-	315,-	346,-
GGU-GPU M04	61,4 x 73,9	274,-	293,-	300,-	326,-	363,-
GGU-GPU M06	61,4 x 93,9	286,-	308,-	328,-	354,-	394,-
GGU-GPU M08	61,4 x 115,9	297,-	320,-	354,-	381,-	427,-
GGU-GPU M10	61,4 x 136,1	308,-	335,-	379,-	407,-	460,-
GGU-GPU P04	77,6 x 74,1	289,-	309,-	322,-	352,-	392,-
GGU-GPU P06	77,6 x 93,9	302,-	326,-	354,-	381,-	431,-
GGU-GPU P08	77,6 x 115,9	315,-	343,-	383,-	412,-	468,-
GGU-GPU PK08	77,5 x 121,5	320,-	352,-	398,-	429,-	486,-
GGU-GPU P10	77,6 x 136,1	328,-	359,-	412,-	444,-	504,-
GGU-GPU S01	97,3 x 46,0	319,-	344,-	366,-	401,-	455,-
GGU-GPU S06	97,4 x 93,9	333,-	365,-	405,-	440,-	501,-
GGU-GPU S08	97,4 x 115,9	350,-	387,-	442,-	479,-	549,-
GGU-GPU SK08	97,0 x 121,5	357,-	396,-	460,-	499,-	571,-
GGU-GPU S10	97,4 x 136,1	366,-	407,-	479,-	517,-	595,-
GGU-GPU SK10	97,3 x 141,7	374,-	418,-	497,-	538,-	619,-
GGU-GPU U04	117,3 x 74,0	348,-	379,-	411,-	451,-	517,-
GGU-GPU UK04	117,3 x 79,5	348,-	379,-	411,-	451,-	517,-
GGU-GPU U08	117,4 x 115,9	385,-	429,-	501,-	545,-	628,-
GGU-GPU UK08	117,3 x 121,5	394,-	442,-	523,-	569,-	655,-
GGU-GPU U10	117,4 x 136,1	403,-	455,-	545,-	591,-	685,-
GGU-GPU UK10	117,3 x 141,7	414,-	468,-	567,-	615,-	712,-
GGU-GPU 104	41,0 x 78,3	247,-	258,-	259,-	276,-	300,-
GGU-GPU 206	52,0 x 98,4	271,-	287,-	302,-	324,-	359,-
GGU-GPU 304	62,6 x 75,1	274,-	293,-	300,-	326,-	363,-
GGU-GPU 306	62,6 x 95,3	286,-	308,-	328,-	354,-	394,-
GGU-GPU 308	62,6 x 117,3	297,-	320,-	354,-	381,-	427,-
GGU-GPU 404	78,8 x 75,1	289,-	309,-	322,-	352,-	392,-
GGU-GPU 406	78,8 x 95,3	302,-	326,-	354,-	381,-	431,-
GGU-GPU 408	78,8 x 117,3	315,-	343,-	383,-	412,-	468,-
GGU-GPU 606	98,6 x 95,3	333,-	365,-	405,-	440,-	501,-
GGU-GPU 608	98,6 x 117,3	350,-	387,-	442,-	479,-	549,-

* Flügellichtmaße siehe Seite 80.



Bei Bestellung eines Skylight-Plissee für ein Velux-Dachfenster geben Sie bitte zur Bestellnummer das Velux Modell an. Zum Beispiel Dachfenster-Plissee Skylight für Velux Modell GGL C02 = SKPLOUGGLC02


Preisliste ROTO-Skylight-Plissee SKPLOU



Roto Skylight Typ WDF 61H/62H/84H

	Flügellichtmaße (cm)*	Preisgruppe				
		PG E	PG 1	PG 2	PG 3	PG 4
5/7	35,2 x 58,0	247,-	258,-	259,-	276,-	300,-
5/9	35,2 x 78,0	247,-	258,-	259,-	276,-	300,-
5/11	35,2 x 98,0	254,-	267,-	276,-	295,-	324,-
6/9	46,2 x 78,0	247,-	258,-	259,-	276,-	300,-
6/11	46,2 x 98,0	254,-	267,-	276,-	295,-	324,-
6/14	46,2 x 120,0	262,-	278,-	295,-	315,-	346,-
7/7	55,2 x 58,0	260,-	274,-	278,-	300,-	332,-
7/9	55,2 x 78,0	260,-	274,-	278,-	300,-	332,-
7/11	55,2 x 98,0	271,-	287,-	302,-	324,-	359,-
7/14	55,2 x 120,0	280,-	300,-	324,-	348,-	387,-
7/16	55,2 x 140,0	289,-	311,-	346,-	370,-	414,-
8/11	66,2 x 92,0	286,-	308,-	328,-	354,-	394,-
8/13	66,2 x 110,0	291,-	313,-	341,-	366,-	411,-
9/7	75,2 x 58,0	289,-	309,-	322,-	352,-	392,-
9/9	75,2 x 78,0	289,-	309,-	322,-	352,-	392,-
9/11	75,2 x 98,0	302,-	326,-	354,-	381,-	431,-
9/14	75,2 x 120,0	315,-	343,-	383,-	412,-	468,-
9/16	75,2 x 140,0	328,-	359,-	412,-	444,-	504,-
10/11	86,2 x 92,0	319,-	346,-	379,-	411,-	466,-
10/14	86,2 x 125,0	339,-	374,-	429,-	464,-	528,-
11/7	95,2 x 58,0	319,-	344,-	366,-	401,-	455,-
11/9	95,2 x 78,0	319,-	344,-	366,-	401,-	455,-
11/11	95,2 x 98,0	333,-	365,-	405,-	440,-	501,-
11/14	95,2 x 120,0	350,-	387,-	442,-	479,-	549,-
11/16	95,2 x 140,0	366,-	407,-	479,-	517,-	595,-
13/7	115,2 x 58,0	348,-	379,-	411,-	451,-	517,-
13/9	115,2 x 78,0	348,-	379,-	411,-	451,-	517,-
13/14	115,2 x 120,0	385,-	429,-	501,-	545,-	628,-
13/16	115,2 x 140,0	403,-	455,-	545,-	591,-	685,-

* Flügellichtmaße siehe Seite 80.




Roto Skylight Typ WDF 64K/84K/R6/R8

	Flügellichtmaße (cm) *	Preisgruppe				
		PG E	PG 1	PG 2	PG 3	PG 4
5/7	32,8 x 56,8	247,-	258,-	259,-	276,-	300,-
5/9	32,8 x 76,8	247,-	258,-	259,-	276,-	300,-
5/11	32,8 x 96,8	254,-	267,-	276,-	295,-	324,-
6/11	43,8 x 96,8	254,-	267,-	276,-	295,-	324,-
6/14	43,8 x 118,8	262,-	278,-	295,-	315,-	346,-
7/7	52,8 x 56,8	260,-	274,-	278,-	300,-	332,-
7/9	52,8 x 76,8	260,-	274,-	278,-	300,-	332,-
7/11	52,8 x 96,8	271,-	287,-	302,-	324,-	359,-
7/14	52,8 x 118,8	280,-	300,-	324,-	348,-	387,-
7/16	52,8 x 138,8	289,-	311,-	346,-	370,-	414,-
8/11	63,8 x 90,8	286,-	308,-	328,-	354,-	394,-
8/13	63,8 x 108,8	291,-	313,-	341,-	366,-	411,-
9/7	72,8 x 56,8	289,-	309,-	322,-	352,-	392,-
9/9	72,8 x 76,8	289,-	309,-	322,-	352,-	392,-
9/11	72,8 x 96,8	302,-	326,-	354,-	381,-	431,-
9/14	72,8 x 118,8	315,-	343,-	383,-	412,-	468,-
9/16	72,8 x 138,8	328,-	359,-	412,-	444,-	504,-
10/11	83,8 x 90,8	319,-	346,-	379,-	411,-	466,-
10/14	83,8 x 123,8	339,-	374,-	429,-	464,-	528,-
11/7	92,8 x 56,8	319,-	344,-	366,-	401,-	455,-
11/9	92,8 x 76,8	319,-	344,-	366,-	401,-	455,-
11/11	92,8 x 96,8	333,-	365,-	405,-	440,-	501,-
11/14	92,8 x 118,8	350,-	387,-	442,-	479,-	549,-
11/16	92,8 x 138,8	366,-	407,-	479,-	517,-	595,-
13/7	112,8 x 56,8	348,-	379,-	411,-	451,-	517,-
13/9	112,8 x 76,8	348,-	379,-	411,-	451,-	517,-
13/14	112,8 x 118,8	385,-	429,-	501,-	545,-	628,-
13/16	112,8 x 138,8	403,-	455,-	545,-	591,-	685,-

* Flügellichtmaße siehe Seite 80.

Bei Bestellung eines Skylight-Plissee für ein Roto-Dachfenster geben Sie bitte zur Bestellnummer das Roto Modell an. Zum Beispiel Dachfenster-Plissee Skylight für Roto Typ WDF 61H/62H/84H Modell 5/7

Preisliste ROTO-Skylight-Plissee SKPLOU



Roto Skylight Typ WDF 73H/73K/43H/R7

	Flügellichtmaße (cm)*	Preisgruppe				
		PG E	PG 1	PG 2	PG 3	PG 4
	Breite x Höhe					
5/7	38,2 x 62,0	247,-	258,-	259,-	276,-	300,-
5/9	38,2 x 82,0	251,-	262,-	265,-	286,-	311,-
5/11	38,2 x 102,0	258,-	273,-	286,-	304,-	335,-
6/9	49,2 x 82,0	251,-	262,-	265,-	286,-	311,-
6/11	49,2 x 102,0	258,-	273,-	286,-	304,-	335,-
6/14	49,2 x 124,0	265,-	284,-	304,-	324,-	359,-
6/16	49,2 x 144,0	274,-	293,-	322,-	344,-	381,-
7/6	58,2 x 44,0	260,-	274,-	278,-	300,-	332,-
7/7	58,2 x 62,0	260,-	274,-	278,-	300,-	332,-
7/9	58,2 x 82,0	265,-	282,-	289,-	313,-	344,-
7/11	58,2 x 102,0	274,-	293,-	313,-	335,-	374,-
7/14	58,2 x 124,0	284,-	306,-	335,-	359,-	401,-
7/16	58,2 x 144,0	295,-	319,-	357,-	383,-	429,-
9/7	78,2 x 62,0	289,-	309,-	322,-	352,-	392,-
9/9	78,2 x 82,0	297,-	319,-	337,-	366,-	412,-
9/11	78,2 x 102,0	308,-	335,-	368,-	398,-	449,-
9/14	78,2 x 124,0	320,-	352,-	398,-	429,-	486,-
9/16	78,2 x 144,0	333,-	368,-	427,-	460,-	523,-
10/12	86,3 x 106,2	326,-	355,-	396,-	429,-	486,-
11/6	98,2 x 44,0	319,-	344,-	366,-	401,-	455,-
11/7	98,2 x 62,0	319,-	344,-	366,-	401,-	455,-
11/9	98,2 x 82,0	326,-	355,-	385,-	420,-	479,-
11/11	98,2 x 102,0	343,-	376,-	424,-	460,-	525,-
11/14	98,2 x 124,0	357,-	396,-	460,-	499,-	571,-
12/7	106,4 x 58,2	333,-	363,-	389,-	425,-	486,-
12/9	106,4 x 83,1	341,-	374,-	409,-	447,-	512,-
12/12	106,4 x 108,3	359,-	396,-	451,-	490,-	563,-
13/7	118,2 x 62,0	348,-	379,-	411,-	451,-	517,-
13/9	118,2 x 82,0	357,-	392,-	433,-	475,-	545,-
13/14	118,2 x 124,0	394,-	442,-	523,-	569,-	655,-

* Flügellichtmaße siehe Seite 80.

Roto Skylight Typ 73K/R7

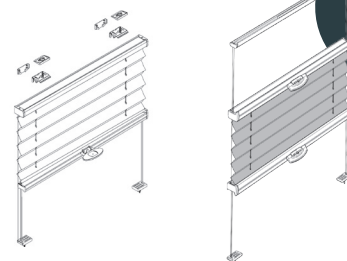
	Flügellichtmaße (cm)*	Preisgruppe				
		PG E	PG 1	PG 2	PG 3	PG 4
	Breite x Höhe					
5/8	35,4 x 64,0	247,-	258,-	259,-	276,-	300,-
5/10	35,4 x 84,0	251,-	262,-	265,-	286,-	311,-
6/10	45,4 x 84,0	251,-	262,-	265,-	286,-	311,-
6/12	45,4 x 104,0	258,-	273,-	286,-	304,-	335,-
7/9	58,6 x 77,7	260,-	274,-	278,-	300,-	332,-
7/10	55,4 x 84,0	265,-	282,-	289,-	313,-	344,-
7/11	58,6 x 97,7	271,-	287,-	302,-	324,-	359,-
7/12	55,4 x 104,0	274,-	293,-	313,-	335,-	374,-
7/13	58,6 x 119,7	280,-	300,-	324,-	348,-	387,-
7/14	55,4 x 124,0	284,-	306,-	335,-	359,-	401,-
8/12	73,4 x 104,0	308,-	335,-	368,-	398,-	449,-
8/14	73,4 x 124,0	320,-	352,-	398,-	429,-	486,-
10/12	93,4 x 104,0	343,-	376,-	424,-	460,-	525,-
10/14	93,4 x 124,0	357,-	396,-	460,-	499,-	571,-
11/11	94,6 x 97,7	333,-	365,-	405,-	440,-	501,-
11/13	94,6 x 119,7	350,-	387,-	442,-	479,-	549,-

* Flügellichtmaße siehe Seite 80.

Bei Bestellung eines Skylight-Plissee für ein Roto-Dachfenster geben Sie bitte zur Bestellnummer das Roto Modell an. Zum Beispiel Dachfenster-Plissee Skylight für Roto Typ WDF 61H/62H/84H Modell 5/7

Preisliste Dachfenster-Plissee

Art. Nr. „DV“ und „DVOU“



REISUPDATE 2022
+ 10%
ab 01.03.2022

jede Breite in cm bis		50 cm					60 cm					70 cm					80 cm				
Preisgruppe		PG E	PG 1	PG 2	PG 3	PG 4	PG E	PG 1	PG 2	PG 3	PG 4	PG E	PG 1	PG 2	PG 3	PG 4	PG E	PG 1	PG 2	PG 3	PG 4
jede Höhe in cm bis	80 cm	199,-	210,-	211,-	228,-	252,-	212,-	226,-	230,-	252,-	284,-	226,-	245,-	252,-	278,-	315,-	241,-	261,-	274,-	304,-	344,-
	90 cm	203,-	214,-	217,-	238,-	263,-	217,-	234,-	241,-	265,-	296,-	232,-	252,-	265,-	291,-	330,-	249,-	271,-	289,-	318,-	364,-
	100 cm	206,-	219,-	228,-	247,-	276,-	223,-	239,-	254,-	276,-	311,-	238,-	260,-	280,-	306,-	346,-	254,-	278,-	306,-	333,-	383,-
	110 cm	210,-	225,-	238,-	256,-	287,-	226,-	245,-	265,-	287,-	326,-	243,-	265,-	293,-	318,-	363,-	260,-	287,-	320,-	350,-	401,-
	120 cm	214,-	230,-	247,-	267,-	298,-	232,-	252,-	276,-	300,-	339,-	249,-	272,-	306,-	333,-	379,-	267,-	295,-	335,-	364,-	420,-
	130 cm	217,-	236,-	256,-	276,-	311,-	236,-	258,-	287,-	311,-	353,-	254,-	280,-	318,-	346,-	396,-	272,-	304,-	350,-	381,-	438,-
	140 cm	223,-	241,-	265,-	285,-	322,-	241,-	263,-	298,-	322,-	366,-	260,-	287,-	331,-	359,-	412,-	280,-	311,-	364,-	396,-	456,-
	150 cm	226,-	245,-	274,-	296,-	333,-	247,-	271,-	309,-	335,-	381,-	265,-	295,-	344,-	374,-	429,-	285,-	320,-	379,-	412,-	475,-

jede Breite in cm bis		90 cm					100 cm					110 cm					120 cm				
Preisgruppe		PG E	PG 1	PG 2	PG 3	PG 4	PG E	PG 1	PG 2	PG 3	PG 4	PG E	PG 1	PG 2	PG 3	PG 4	PG E	PG 1	PG 2	PG 3	PG 4
jede Höhe in cm bis	80 cm	256,-	280,-	296,-	328,-	376,-	271,-	296,-	318,-	353,-	407,-	285,-	315,-	341,-	377,-	438,-	300,-	331,-	363,-	403,-	469,-
	90 cm	263,-	289,-	313,-	346,-	398,-	278,-	307,-	337,-	372,-	431,-	293,-	326,-	361,-	399,-	464,-	309,-	344,-	385,-	427,-	497,-
	100 cm	271,-	298,-	331,-	363,-	418,-	285,-	317,-	357,-	392,-	453,-	302,-	337,-	383,-	422,-	490,-	318,-	357,-	409,-	449,-	525,-
	110 cm	278,-	307,-	348,-	381,-	438,-	295,-	328,-	376,-	412,-	477,-	311,-	348,-	403,-	442,-	515,-	328,-	368,-	431,-	473,-	552,-
	120 cm	284,-	317,-	364,-	398,-	460,-	302,-	339,-	394,-	431,-	501,-	320,-	359,-	423,-	464,-	539,-	337,-	381,-	453,-	497,-	580,-
	130 cm	291,-	326,-	381,-	416,-	480,-	309,-	348,-	412,-	451,-	523,-	328,-	372,-	444,-	486,-	565,-	346,-	394,-	475,-	521,-	607,-
	140 cm	298,-	335,-	398,-	433,-	502,-	318,-	359,-	431,-	469,-	547,-	337,-	383,-	464,-	506,-	591,-	355,-	407,-	497,-	543,-	637,-
	150 cm	306,-	344,-	414,-	451,-	523,-	326,-	370,-	449,-	490,-	571,-	346,-	394,-	484,-	528,-	617,-	366,-	420,-	519,-	567,-	664,-

Verschiebestab Art. Nr. 29.1599 + Länge, silber

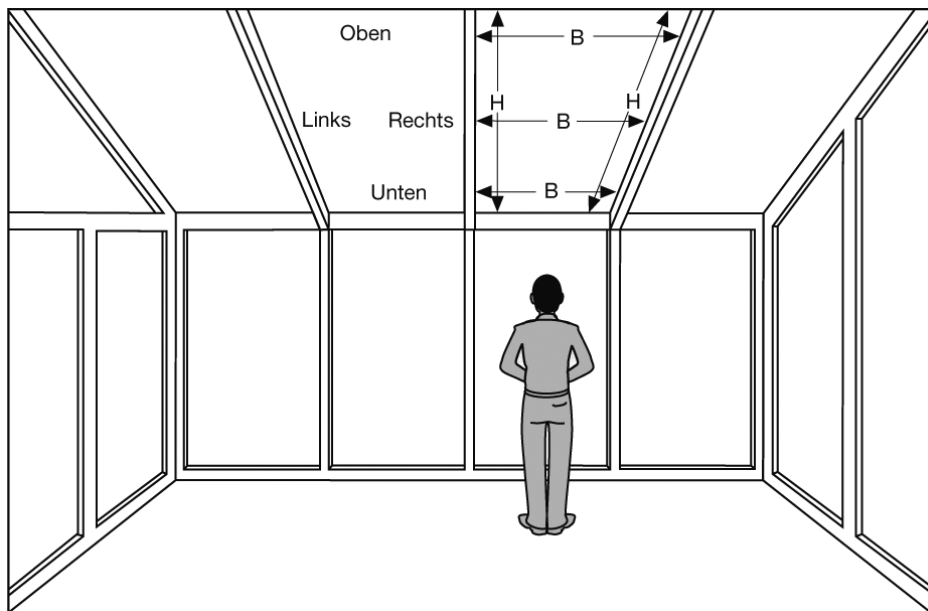


Stablänge cm	100	125	150	175	200	225	250
Preis	45,-	50,-	54,-	59,-	63,-	69,-	72,-

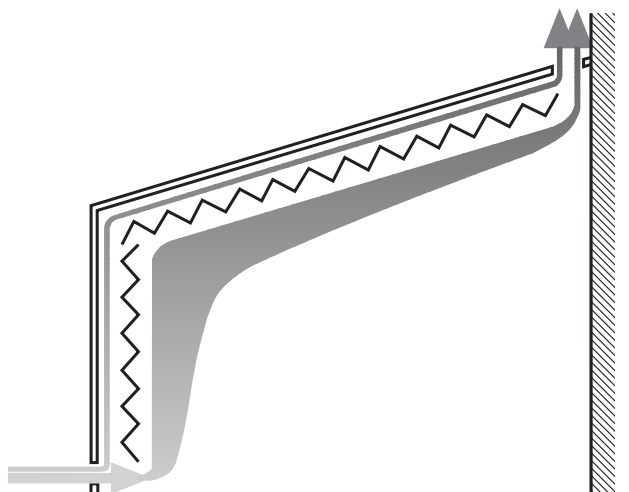
Bedienhilfe Verschiebestab, wenn die Griffe mit bloßer Hand nicht erreichbar sind.



Es ist ganz einfach, ein Plissee von LEHA für Plafondanlagen zu bestellen. **Wichtig sind die Angaben von lichten Maßen!** Die erforderlichen Abzüge werden durch das Werk festgelegt. Ermitteln Sie die Maße mit großer Sorgfalt, da nur so die Winkel genau ermittelt werden können. Bitte geben Sie unbedingt an, ob es sich um eine **Innenansicht** oder eine **Draufsicht** (meist bei Plänen) handelt.



Wenn keine Angabe erfolgt, verstehen wir Ihre Maßskizze als Innenansicht.



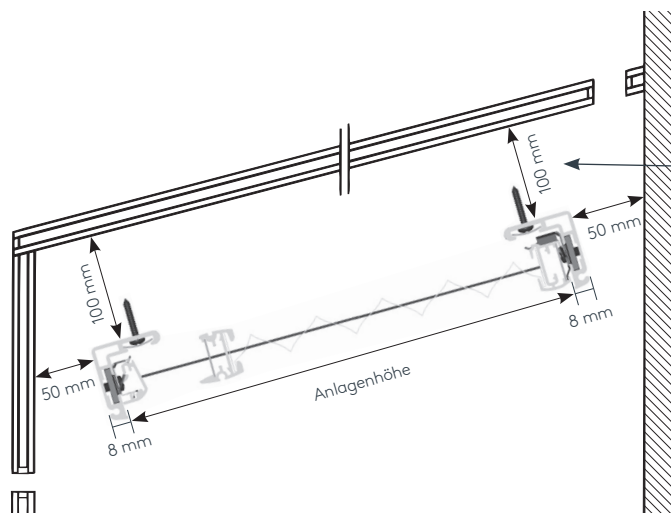
LEHA Plissee-Anlagen in Wintergärten
Wichtig: Ausreichende Be- und Entlüftung sowie Luftzirkulation

Montagerichtung/Hinterlüftung

Dreieck-, Trapez-, Fünfeck- und Sechseckanlagen können auch kopfüber, d.h. Spitze nach unten, montiert werden. Bitte unbedingt bei der Bestellung angeben. Die Anlagen können nicht einfach umgedreht werden, da der schräge Stoffzuschnitt speziell für eine bestimmte Montagerichtung erfolgen muss. Fehlt die Angabe hinsichtlich der Montagerichtung werden die Anlagen laut Abbildungen (mit der Spitze nach oben) angefertigt.

LEHA Plissee-Anlagen in Wintergärten sind ein idealer, funktionsgerechter Sonnenschutz. Voraussetzung dafür ist eine ausreichende Be- und Entlüftung sowie Luftzirkulation.

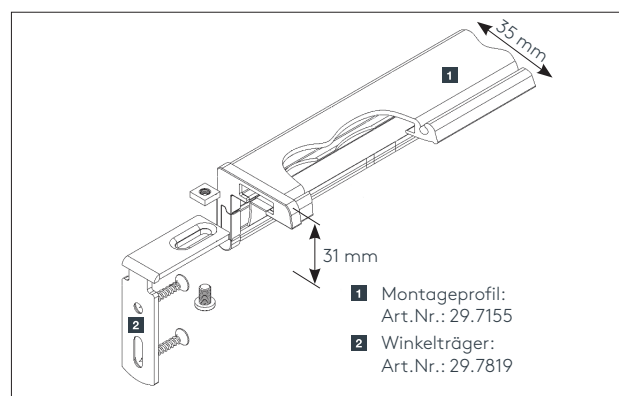
Bei unzureichender Be- und Entlüftung des Wintergartens kann es zu Kondenswasserbildung kommen. Für Stoffbeschädigungen durch herabtropfendes Kondenswasser sowie scharfe Glasreinigungsmittel, die direkt oder indirekt mit dem Stoff in Verbindung kommen, können wir keine Gewährleistung übernehmen. Ebenso für Insektenexkremente, die zur Stoffbeschädigung führen.



Montageabstand zum Glas mind. 100 mm

Der Montageabstand zwischen Plissee und Verglasung sollte **mindestens 100 mm** sein, um eine ausreichende Luftzirkulation zu ermöglichen. Bitte Lüftungsschlitze oben und unten berücksichtigen.

Für Glasschäden, die nach dem Einbau von Plissee-Anlagen auftreten, können keine Garantieansprüche gemacht werden, wenn der Mindestabstand von 100 mm nicht eingehalten worden ist und/oder für eine ausreichende Hinterlüftung nicht vorgesorgt worden ist.

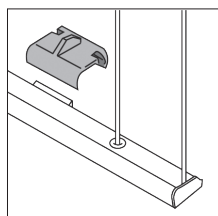


Montage mit Montageprofil

Wenn aus baulichen Gegebenheiten ein Montageabstand von 100 mm nicht möglich ist, benötigen Sie das Montageprofil Art.Nr. 29.7155 (dazu den Winkelträger Art.Nr. 29.7819), auf das Sie die Plissee-Schiene mittels Deckenträger montieren können.

Nachspannen der Stahlseile

Einfaches Nachspannen der Stahlseile in der schmalen Fixschiene bei Plafondanlagen.



Plissee, als gespannte Plafondanlage wird waagrecht oder in der Schräge montiert. Neigung von 45° vertikal bis 0° horizontal.

Der Montageabstand zwischen Plissee und Verglasung sollte mind. 100 mm betragen.

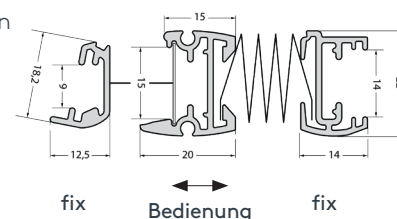
Verwenden Sie das Montageprofil, wenn die Befestigung der Plafondanlage direkt an den Wintergartenrahmen nicht möglich ist oder der Montageabstand nicht erreicht wird.

Bedienung: erfolgt mit Bedienungsgriff – falls per Hand nicht erreichbar mittels Bedienungsstab (extra zu bestellen), die Stahldrahtseile geben fixen Halt.

Montage: Zwischen oder unter den Sparren.

Preise: Grundpreisliste finden Sie sowohl in der Stoffkollektion als auch auf den Seiten 24-25 + Aufzahlung CHF 176,-*/Stk.

Ober- und Unterschiene:



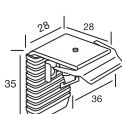
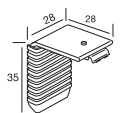
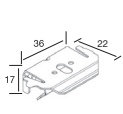
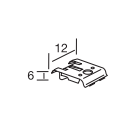
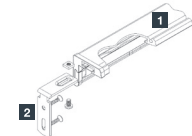
maximale/minimale Maße

Art. Nr.	Kurzbeschreibung	Abmessungen Breite (cm)		Abmessungen Höhe bzw. Ausladung (cm)	
		min.	max.	min.	max.
PL20PLV	gespannte Plafondanlage	15	150	10	400

Pakethöhe

Anlagenhöhe (cm)	100 cm	150 cm	200 cm	250 cm	300 cm	350 cm	400 cm	
Pakethöhe (cm) ca.	6 cm	7 cm	8 cm	9 cm	10 cm	11 cm	12 cm	

Montagematerial (Montagesituationen siehe Seiten 12–13)

Montageart 3 (M3)	Montageart 5 (M5)	Montageart U (MU)
Unter den Sparren (mit Wandträgern)	Zwischen den Sparren (mit Deckenträgern)	Abgehängt unter den Sparren (oben + unten mit Montageprofil, Aufzahlung!)
 <p>Wandträger: Art.Nr.: 29.7961 (oben)</p>  <p>Wandträger für schmale Fixschiene Art.Nr.: 29.7809 (unten)</p>	 <p>Universalträger: Art.Nr.: 29.7800 (oben)</p>  <p>Deckenträger für schmale Fixschiene Art.Nr.: 29.7802 (unten)</p>	 <p>1 Montageprofil: Art.Nr.: 29.7155 2 Winkelträger: Art.Nr.: 29.7819</p>

Bestellangaben

1. Art. Nr.	PL20PLV		
2. Breite	lichte Breite**	M5 MU	fertige Breite M3
3. Fertige Anlagenhöhe	lichte Höhe	M5 M3	Anlagenhöhe MU (oben + unten je 8 mm Abzug für Montageprofil)
4. Montageart	3, 5 oder U		
5. Stofffarbe	laut Kollektion		
6. Schienenfarbe	Vorschlag lt. Stoffkollektion bzw. frei wählbar		
Extras gegen Aufzahlung			
7. Verschiebestab	Art. Nr. 29.1599 + Länge		
8. Montageprofil	in cm		

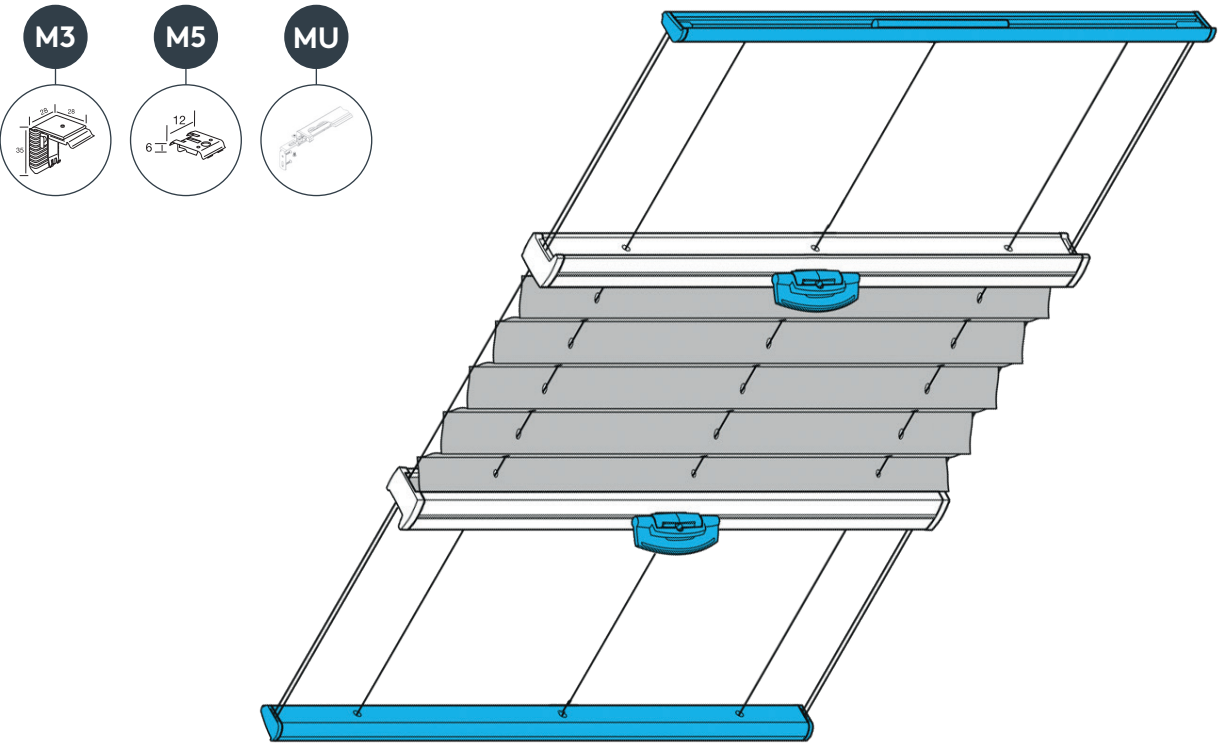
**Maßabzüge erfolgen im Werk!

Unverbindlich empfohlene Verkaufspreise, inkl. MwSt. in CHF. Gültig ab 01/2021.

* vermindelter Rabatt

Plissee Typ PLVOU

verspannte Plafondanlage waagrecht oder in der Schräge mit zwei beweglichen Bedienungsschienen
Art. Nr. „PL20PLVOU“



Spannseile feststehend, Abstand ca. 20 cm.

**Grundpreis laut Stoffkollektion
+ Aufzahlung CHF 176,-*/Stück**

Kunststoffgriff FLEX, klappbar
Art. Nr. 29.7208
Standard



Für Verschiebestab

Verschiebestab Art. Nr. 29.1599 + Länge, silber

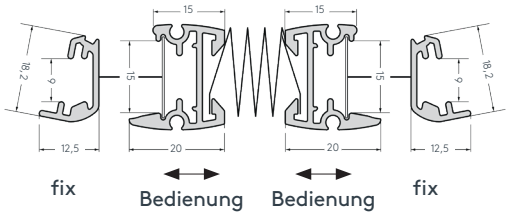


Stablänge cm	100	125	150	175	200	225	250
Preis	45,-	50,-	54,-	59,-	63,-	69,-	72,-

Bedienhilfe Verschiebestab, wenn die Griffe mit bloßer Hand nicht erreichbar sind.

Plissee, als gespannte Plafondanlage wird waagrecht oder in der Schräge montiert. Neigung von 45° vertikal bis 0° horizontal.
Der Montageabstand zwischen Plissee und Verglasung sollte mind. 100 mm betragen. Verwenden Sie das Montageprofil, wenn die Befestigung der Plafondanlage direkt an den Wintergartenrahmen nicht möglich ist oder der Montageabstand nicht erreicht wird.
Bedienung: erfolgt mit Bedienungsriff – falls per Hand nicht erreichbar mittels Bedienstab (extra zu bestellen), die Stahldrahtseile geben fixen Halt. Bedienung von oben und unten gleichzeitig möglich.
Montage: Zwischen oder unter den Sparren.
Preise: Grundpreisliste finden Sie in der Stoffkollektion und auf den Seiten 24-25 + Aufzahlung CHF 176,-*/Stk.

Ober- und Unterschiene:



maximale/minimale Maße

Art. Nr.	Kurzbeschreibung	Abmessungen Grundlinie (cm)		Abmessungen Höhe bzw. Ausladung (cm)	
		min.	max.	min.	max.
PL20 PLVOU	gespannte Plafondanlage	15	128	10	400

Pakethöhe

Anlagenhöhe (cm)	100 cm	150 cm	200 cm	250 cm	300 cm	350 cm	400 cm	
Pakethöhe (cm) ca.	6 cm	7 cm	8 cm	9 cm	10 cm	11 cm	12 cm	

Montagematerial (Montagesituationen siehe Seiten 12–13)

Montageart 3 (M3)	Montageart 5 (M5)	Montageart U (MU)
Unter den Sparren (mit Wandträgern)	Zwischen den Sparren (mit Deckenträgern)	Abgehängt unter den Sparren (oben + unten mit Montageprofil, Aufzahlung!)
<p>Wandträger für schmale Fixschiene Art.Nr.: 29.7809 (oben)</p> <p>Wandträger für schmale Fixschiene Art.Nr.: 29.7809 (unten)</p>	<p>Deckenträger für schmale Fixschiene Art.Nr.: 29.7802 (oben)</p> <p>Deckenträger für schmale Fixschiene Art.Nr.: 29.7802 (unten)</p>	<p>1 Montageprofil: Art.Nr.: 29.7155 2 Winkelträger: Art.Nr.: 29.7819</p>

Bestellangaben

1. Art. Nr. _____ **PL20 PLVOU**

2. Breite _____ lichte Breite** (M5 MU) fertige Breite (M3)

3. Fertige Anlagenhöhe _____ lichte Höhe (M5 M3) Anlagenhöhe (MU)
(oben + unten je 8 mm Abzug für Montageprofil)

4. Montageart _____ 3, 5 oder U

5. Stofffarbe _____ laut Kollektion

6. Schienenfarbe _____ Vorschlag lt. Stoffkollektion bzw. frei wählbar

Extras gegen Aufzahlung

7. Verschiebestab _____ Art. Nr. 29.1599 + Länge

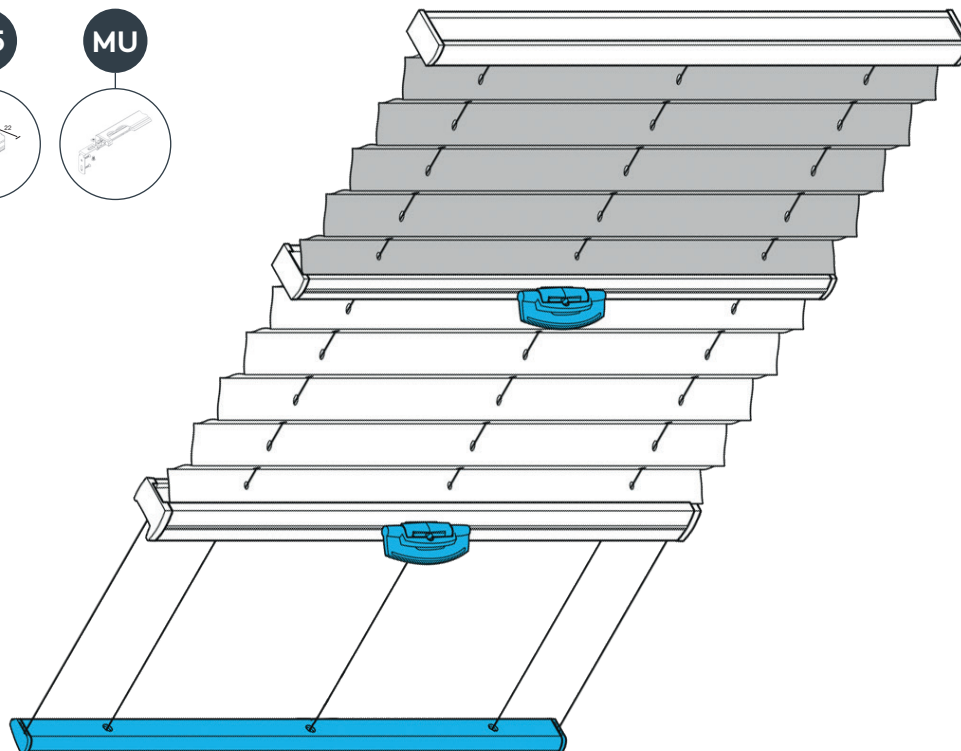
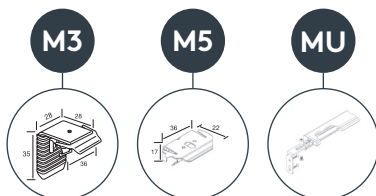
8. Montageprofil _____ in cm

**Maßabzüge erfolgen im Werk!

Plissee Typ PLVTN

verspannte Plafondanlage waagrecht oder in der Schräge mit zwei Behänge

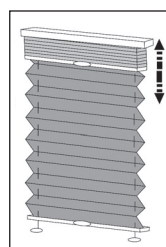
Art. Nr. „PL20PLVTN”



Spannseile feststehend, Abstand ca. 20 cm.
Bei Schrägmontage Paket nach
Möglichkeit oben anordnen.

**Grundpreis der beiden Anlagen laut Stoffkollektion
+ Aufzahlung (einmalig) CHF 176,-*/Stück**

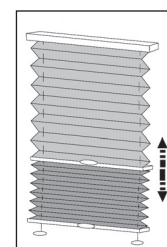
Nacht



← Transparent

← Verdunkelung
(Nacht: keine
Einblicke)

Tag



← Transparent
(Tag: Blick nach
draußen)

← Verdunkelung

Kunststoffgriff FLEX, klappbar
Art. Nr. 29.7208
Standard



Für Verschiebestab

Verschiebestab Art. Nr. 29.1599 + Länge, silber



Stablänge cm	100	125	150	175	200	225	250
Preis	45,-	50,-	54,-	59,-	63,-	69,-	72,-

Bedienhilfe Verschiebestab, wenn die Griffe mit bloßer Hand nicht erreichbar sind.

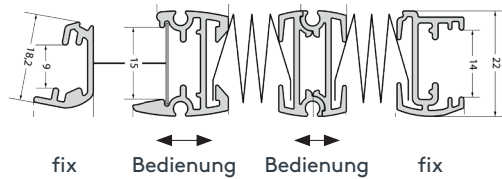
Plissee, als gespannte Plafondanlage wird waagrecht oder in der Schräge montiert. Neigung von 45° vertikal bis 0° horizontal. Der Montageabstand zwischen Plissee und Verglasung sollte mind. 100 mm betragen. Verwenden Sie das Montageprofil, wenn die Befestigung der Plafondanlage direkt an den Wintergartenrahmen nicht möglich ist.

Bedienung: erfolgt mit Bedienungsriff – falls per Hand nicht erreichbar mittels Bedienstab (extra zu bestellen), die Stahldrahtseile geben fixen Halt.

Montage: Zwischen oder unter den Sparren.

Preise: Grundpreisliste finden Sie sowohl in der Stoffkollektion als auch auf den Seiten 24-25 + Aufzahlung CHF 176,-*/Stk. Zur Preisfindung müssen beide Behänge gerechnet werden, da jeder der zwei Behänge alleine die gesamte Anlagenhöhe abdecken kann.

Ober- und Unterschiene:



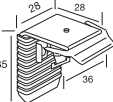
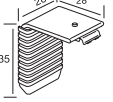
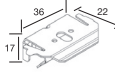

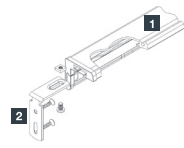
maximale/minimale Maße

Art. Nr.	Kurzbeschreibung	Abmessungen Breite (cm)		Abmessungen Höhe bzw. Ausladung (cm)	
		min.	max.	min.	max.
PL20 PLVTN	gespannte Plafondanlage mit zwei Behängen	15	150	10	400

Pakethöhe

Anlagenhöhe (cm)	100 cm	150 cm	200 cm	250 cm	300 cm	350 cm	400 cm		Anlagenhöhe Pakethöhe
Pakethöhe (cm) ca.	9 cm	10 cm	12 cm	13 cm	14 cm	15 cm	16 cm		

Montagematerial (Montagesituationen siehe Seiten 12–13)

Montageart 3 (M3)	Montageart 5 (M5)	Montageart U (MU)
Unter den Sparren (mit Wandträgern)	Zwischen den Sparren (mit Deckenträgern)	Abgehängt unter den Sparren (oben + unten mit Montageprofil, Aufzahlung!)
 <p>Wandträger: Art.Nr.: 29.7961 (oben)</p>  <p>Wandträger für schmale Fixschiene Art.Nr.: 29.7809 (unten)</p>	 <p>Universalträger: Art.Nr.: 29.7800 (oben)</p>  <p>Deckenträger für schmale Fixschiene Art.Nr.: 29.7802 (unten)</p>	 <p>1 Montageprofil: Art.Nr.: 29.7155 2 Winkelträger: Art.Nr.: 29.7819</p>

Bestellangaben

1. Art. Nr. PL20 PLVTN

2. Breite lichte Breite** (M5 MU) fertige Breite (M3)

3. Fertige Anlagenhöhe lichte Höhe (M5 M3) Anlagenhöhe (MU)
(oben + unten je 8 mm Abzug für Montageprofil)

4. Montageart 3, 5 oder U

5. Stofffarbe laut Kollektion, Stofffarbe 1 = oben, Stofffarbe 2 = unten

6. Schienenfarbe Vorschlag lt. Stoffkollektion bzw. frei wählbar

Extras gegen Aufzahlung

7. Verschiebestab Art. Nr. 29.1599 + Länge

8. Montageprofil in cm

**Maßabzüge erfolgen im Werk!

PowerView® Plissee-Plafond

verkabelt, mit Trafo

Art. Nr. „PL20PLPW”

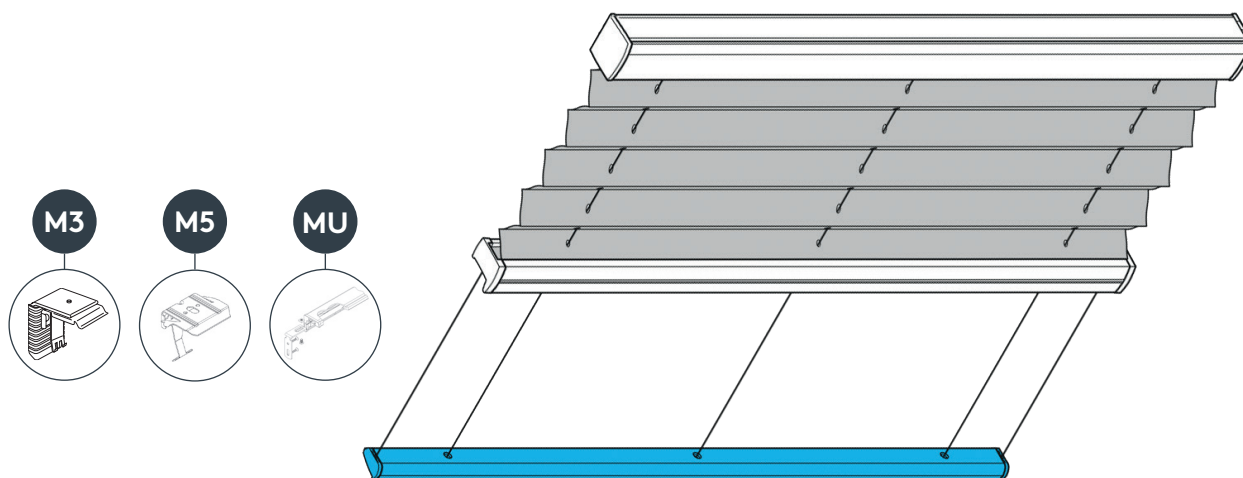


Abb. PLPW2

Spanndrähte feststehend, Abstand ca. 20 cm

Typ PLPW1 = Paket oben, Motor unten
Typ PLPW2 = Paket oben, Motor oben

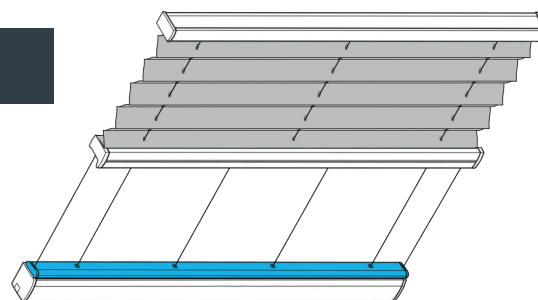







Abb. PLPW1

Stromversorgung mit Trafo

	Art. Nr.	Art. Bez.	CHF
	15.8143	Trafo 18V DC Einzeltrafo mit 2,9 m Kabel per Stk.	 Standard
	15.8151	Trafo HT18 für bis zu zwei Anlagen per Stk.	 116,-*
	90.8065	Trafo PS18 für bis zu 16 Anlagen mit Netzkabel per Stk.	 496,-*
	15.8146 15.8147 15.8148 15.8149	Kabel lose für Ausführung mit Trafo (HT18, PS18) 40 cm 125 cm 308 cm 610 cm	 18,-* 24,-* 36,-* 52,-*
	15.8069	Adapter für Trafo PS-18 per Stk.	 16,-*

Steuerungsmöglichkeiten:



Handsender



Wandsender



App

**Grundpreis Preistabelle
Plissee VOU
+ Aufzahlung Plafond CHF 176,-
+ Aufzahlung Funkmotor 18V
inkl. Trafo 15.8143
CHF 380,-***

PowerView Plissee Plafondanlage mit PowerView-Antrieb und Stromversorgung mit Trafo. Der Montageabstand zwischen Plissee und Verglasung sollte min. 100 mm betragen.

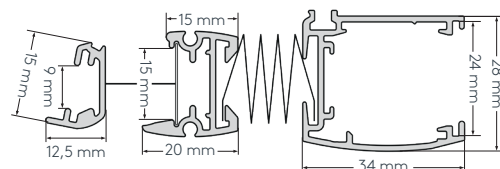
Behang laut aktueller LEHA Plissee-Kollektion.

Montage unter oder zwischen den Sparren.

Bedienung mit Hand- oder Wandsender gegen Aufzahlung oder mittels App.

Schienenfarbe siehe aktuelle Plissee-Kollektion.

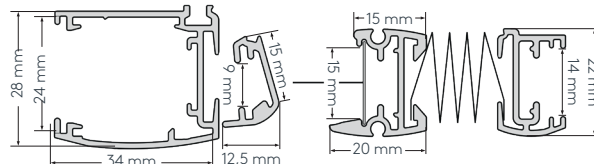
Ober- und Unterschiene PLPW2



minimale / maximale Maße

Art. Nr.	Stromversorgung	Abmessungen Breite (cm)		Abmessungen Höhe (cm)		max. Fläche (m²)
		min.	max.	min.	max.	
PL20PW	mit Trafo	40	120	10	400	3

Ober- und Unterschiene PLPW1



Pakethöhe

Anlagenhöhe (cm)	100 cm	150 cm	200 cm	250 cm	300 cm	350 cm	400 cm	
Pakethöhe (cm) ca.	9 cm	10 cm	11 cm	12 cm	13 cm	14 cm	15 cm	

Montagematerial

Montageart 3 (M3)	Montageart 5 (M5)	Montageart U (MU)
Unter den Sparren (mit Wandträgern)	Zwischen den Sparren (mit Deckenträgern)	Abgehängt unter den Sparren (oben+unten mit Montageprofil)
<p>Wandträger oben Art. Nr. 29.7963</p> <p>Wandträger unten für schmale Fixschiene Art. Nr. 29.7809</p>	<p>Universalträger oben Art. Nr. 29.7801</p> <p>Deckenträger unten für schmale Fixschiene Art. Nr. 29.7802</p>	<p>1 Montageprofil Art. Nr. 29.7155</p> <p>2 Winkelträger Art. Nr. 29.7819</p>

Bestellangaben

1. Art. Nr. _____ **PL20PLW1 oder PL20PLW2**

2. Fertige Breite _____ lichte Breite* **M5 MU** fertige Breite **M3**

3. Fertige Höhe _____ lichte Höhe* **M5 MU** fertige Höhe **M3**

4. Montageart _____ 3, 5 oder U

5. Stofffarbe _____ laut Kollektion

6. Schienenfarbe _____ Vorschlag laut Stoffkollektion bzw. frei wählbar

7. Motorseite / Kabelaustritt _____ links oder rechts

Extras gegen Aufzahlung

8. Pebble Mehrkanalhandsender _____ Art. Nr. 15.8100

9. Mehrkanalsender mit Wandhalter _____ Art. Nr. 15.8142

10. Kabel lose für Ausführung mit Trafo _____ Art. Nr. 15.8146 400 mm
Art. Nr. 15.8147 1.250 mm
Art. Nr. 15.8148 3.080 mm
Art. Nr. 15.8149 6.100 mm

11. Stromversorgung _____ Art. Nr. 15.8151 oder 90.8065

*Maßabzüge erfolgen im Werk!

Plissee Typ PLE mit Elektroantrieb 24 V

verspannte Plafondanlage waagrecht oder in der Schräge

Art. Nr. „PL20PLE“

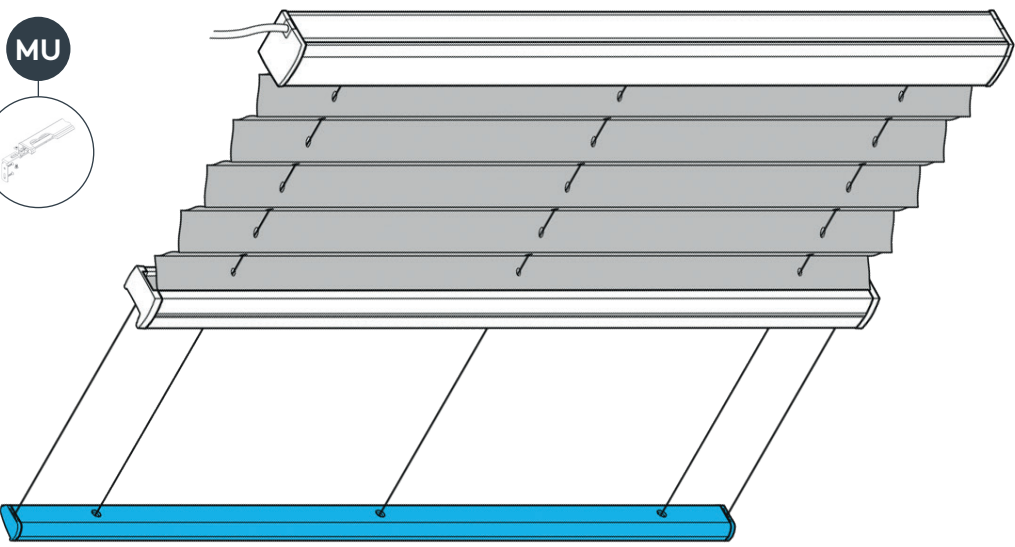
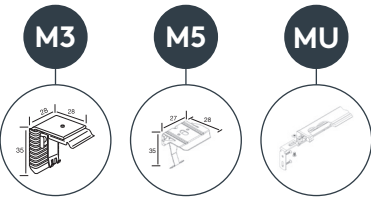


Abb. PLE2
Spanndrähte feststehend, Abstand ca. 20 cm.

Typ PLE1 = Paket oben, Motor unten
Typ PLE2 = Paket oben, Motor oben

Grundpreis laut Stoffkollektion
+ Aufzahlung CHF 176,-*/für Plafond
+ Aufzahlung CHF 304,-*/für Elektro

*verminderter Rabatt
Motor, 24 V ohne Trafo, ohne Schalter

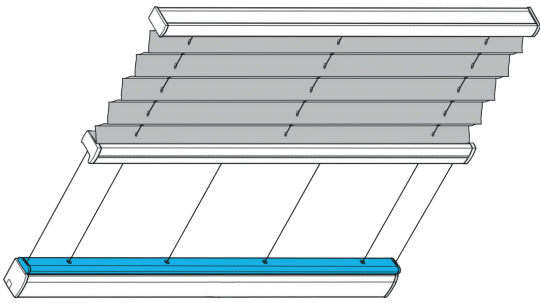
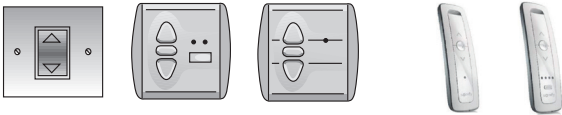


Abb. PLE1

Netzteile + Schalter + Funkbedienung + sonstiges Zubehör
für Elektro finden Sie auf den Seiten 134-135.

Schalter Steuerungsautomatik Fernbedienung



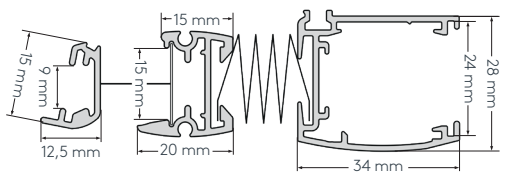
Plissee, als gespannte Plafondanlage wird waagrecht oder in der Schräge montiert. Neigung von 45° vertikal bis 0° horizontal. Der Montageabstand zwischen Plissee und Verglasung sollte mind. 100 mm betragen. Verwenden Sie das Montageprofil, wenn die Befestigung der Plafondanlage direkt an den Wintergartenrahmen nicht möglich ist.

Bedienung: erfolgt mit 24V Elektroantrieb. Schienennetzteil = extern.

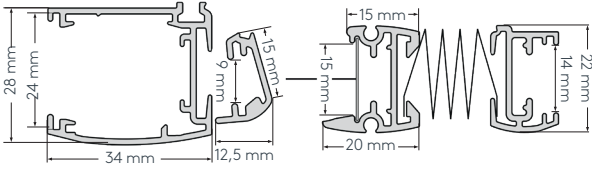
Montage: Zwischen oder unter den Sparren.

Preise: Grundpreisliste finden Sie sowohl in der Stoffkollektion als auch auf den Seiten 24-25 + Aufzahlung CHF 176,-* für Plafond und CHF 304,-* für Elektro.

Ober- und Untersiene PLE2



Ober- und Untersiene PLE1



maximale/minimale Maße

Art. Nr.	Kurzbeschreibung	Abmessungen Breite (cm)		Abmessungen Höhe bzw. Ausladung (cm)	
		min.	max.	min.	max.
PL20PLE	gespannte Plafondanlage	40	230	10	400

Pakethöhe

Anlagenhöhe (cm)	100 cm	150 cm	200 cm	250 cm	300 cm	350 cm	400 cm	
Pakethöhe (cm) ca.	9 cm	10 cm	11 cm	12 cm	13 cm	14 cm	15 cm	

Montagematerial (Montagesituationen siehe Seiten 12-13)

Montageart 3 (M3)	Montageart 5 (M5)	Montageart U (MU)
Unter den Sparren (mit Wandträgern)	Zwischen den Sparren (mit Deckenträgern)	Abgehängt unter den Sparren (oben+unten mit Montageprofil)
<p>Wandträger: Art.Nr.: 29.7963 (oben)</p> <p>Wandträger für schmale Fixschiene Art.Nr.: 29.7809 (unten)</p>	<p>Universalträger: Art.Nr.: 29.7801 (oben)</p> <p>Deckenträger für schmale Fixschiene Art.Nr.: 29.7802 (unten)</p>	<p>1 Montageprofil: Art.Nr. 29.7155 2 Winkelträger: Art.Nr. 29.7819</p>

Bestellangaben

1. Art. Nr. _____ **PL20 PLE1 bzw. PL20 PLE2**

2. Breite _____ lichte Breite** (M5 MU) fertige Breite (M3)

3. Fertige Anlagenhöhe _____ lichte Höhe (M5 M3) Anlagenhöhe (MU)
(oben + unten je 8 mm Abzug für Montageprofil)

4. Montageart _____ 3, 5 oder U

5. Stofffarbe _____ laut Kollektion

6. Schienenfarbe _____ Vorschlag lt. Stoffkollektion bzw. frei wählbar

Extras gegen Aufzahlung

7. Zubehör _____ Netzteile, Schalter, Handsender, ...

8. Montageprofil _____ in cm

**Maßabzüge erfolgen im Werk!

Plissee Typ PLK mit Kurbelantrieb

verspannte Plafondanlage waagrecht oder in der Schräge

Art. Nr. „PL20PLK“

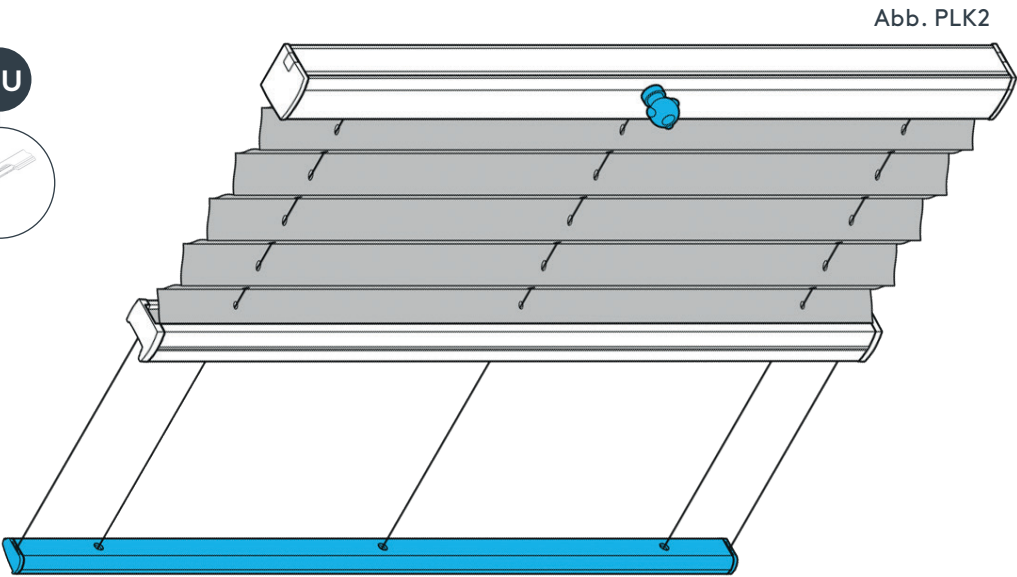
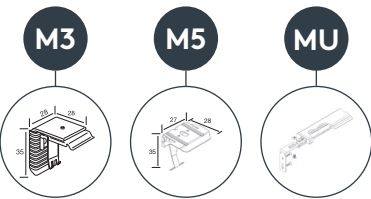


Abb. PLK2

ACHTUNG! Spannseile feststehend, Abstand ca. 20 cm.

Typ PLK1 = Paket oben, Antrieb unten
Typ PLK2 = Paket oben, Antrieb oben

Grundpreis laut Stoffkollektion
+ Aufzahlung CHF 336,-*/Stück

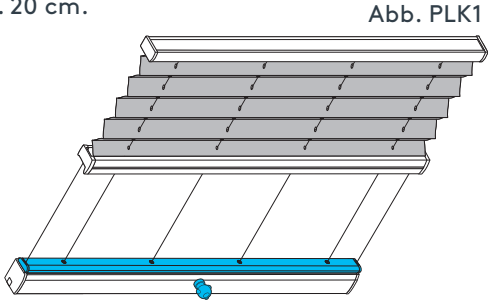
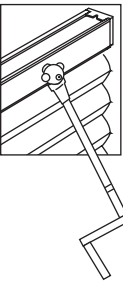


Abb. PLK1

Extras:

Handkurbel



Art. Nr. 29.1510
Kurbel EOS

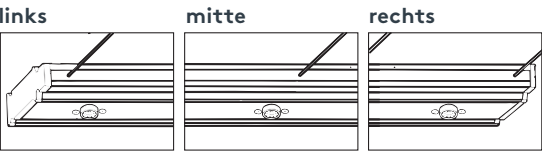
Wandhalter



Art. Nr. 16.2047
Kurbel EOS

Preise finden Sie auf der Seite 148.

Bedienungsmöglichkeiten:



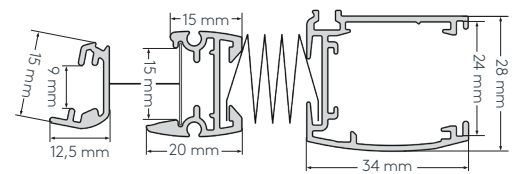
Plissee, als gespannte Plafondanlage wird waagrecht oder in der Schräge montiert. Neigung von 45° vertikal bis 0° horizontal. Der Montageabstand zwischen Plissee und Verglasung sollte mind. 100 mm betragen. Verwenden Sie das Montageprofil, wenn die Befestigung der Plafondanlage direkt an den Wintergartenrahmen nicht möglich ist.

Bedienung: erfolgt mit der Handkurbel, die Stahldrahtseile geben fixen Halt.

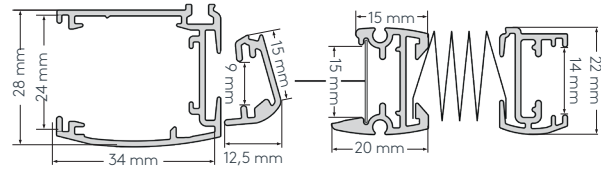
Montage: Zwischen oder unter den Sparren.

Preise: Grundpreisliste finden Sie sowohl in der Stoffkollektion als auch auf den Seiten 24-25 + Aufzahlung CHF 336,-*/Stk.

Ober- und Unterschiene PLK2



Ober- und Unterschiene PLK1



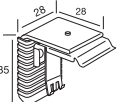
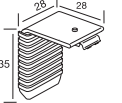
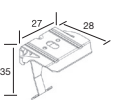
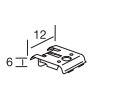
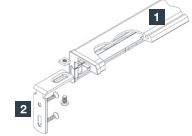
maximale / minimale Maße

Art. Nr.	Kurzbeschreibung	Abmessungen Breite (cm)		Abmessungen Höhe bzw. Ausladung (cm)	
		min.	max.	min.	max.
PL20PLK	gespannte Plafondanlage mit Kurbelantrieb	20	230	10	400

Pakethöhe

Anlagenhöhe (cm)	100 cm	150 cm	200 cm	250 cm	300 cm	350 cm	400 cm	
Pakethöhe (cm) ca.	9 cm	10 cm	11 cm	12 cm	13 cm	14 cm	15 cm	

Montagematerial (Montagesituationen siehe Seiten 12–13)

Montageart 3 (M3)	Montageart 5 (M5)	Montageart U (MU)
Unter den Sparren (mit Wandträgern)	Zwischen den Sparren (mit Deckenträgern)	Abgehängt unter den Sparren (oben und unten mit Montageprofil)
 <p>Wandträger: Art.Nr.: 29.7963 (oben)</p>  <p>Wandträger für schmale Fixschiene Art.Nr.: 29.7809 (unten)</p>	 <p>Universalträger: Art.Nr.: 29.7801 (oben)</p>  <p>Deckenträger für schmale Fixschiene Art.Nr.: 29.7802 (unten)</p>	 <p>1 Montageprofil: Art.Nr.: 29.7155 2 Winkelträger: Art.Nr.: 29.7819</p>

Bestellangaben

1. Art. Nr. _____ PL20 PLK1 oder PL20 PLK2

2. Breite _____ lichte Breite** (M5 MU) fertige Breite (M3)

3. Fertige Anlagenhöhe _____ lichte Höhe (M5 M3) Anlagenhöhe (MU)
(oben + unten je 8 mm Abzug für Montageprofil)

4. Montageart _____ 3, 5 oder U

5. Stofffarbe _____ laut Kollektion

6. Kurbelaustritt _____ links, mitte, rechts

7. Schienenfarbe _____ Vorschlag lt. Stoffkollektion bzw. frei wählbar

Extras gegen Aufzahlung

8. Handkurbel _____ Art. Nr. 29.1510

9. Wandhalter _____ Art. Nr. 16.2047

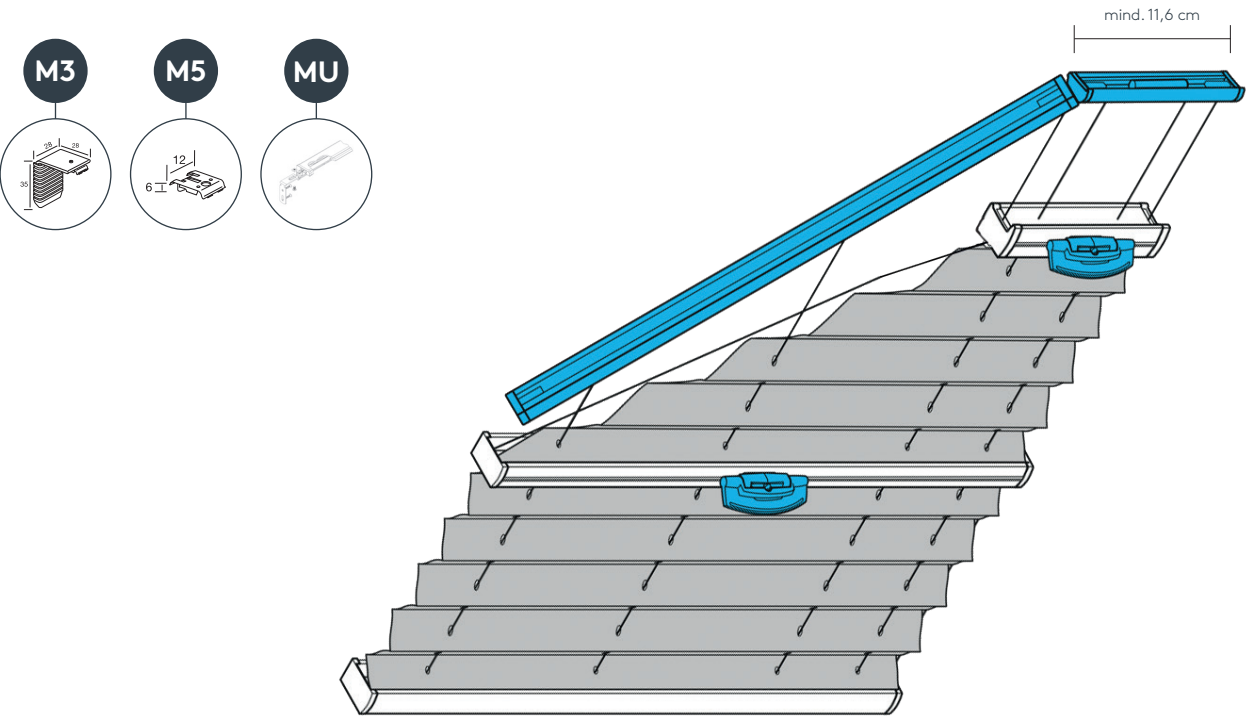
10. Montageprofil _____ in cm

**Maßabzüge erfolgen im Werk!

Plissee Typ PLV5

verspannte Fünfeck-Plafondanlage waagrecht oder in der Schräge

Art. Nr. „PL20PLV5“



Spannseile feststehend, Abstand ca. 20 cm.
Wenn nicht anders angegeben befindet sich
das Trapez oben.

Grundpreis laut Stoffkollektion
+ Aufzahlung CHF 416,-*/Stück

Kunststoffgriff FLEX, klappbar

Art. Nr. 29.7208

Standard

Für Verschiebestab

Verschiebestab Art. Nr. 29.1599 + Länge, silber

Stablänge cm	100	125	150	175	200	225	250
Preis	45,-	50,-	54,-	59,-	63,-	69,-	72,-

Bedienhilfe Verschiebestab, wenn die Griffe mit bloßer Hand nicht
erreichbar sind.

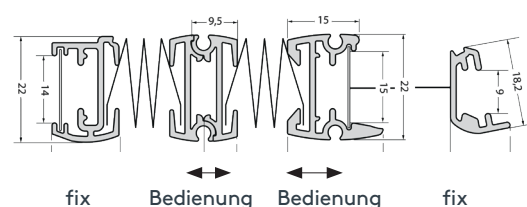
Plissee, als gespannte Fünfeck-Plafondanlage wird waagrecht oder in der Schräge montiert. Neigung von 45° vertikal bis 0° horizontal. Der Montageabstand zwischen Plissee und Verglasung sollte mind. 100 mm betragen. Verwenden Sie das Montageprofil, wenn die Befestigung der Plafondanlage direkt an den Wintergartenrahmen nicht möglich ist oder der Montageabstand nicht erreicht wird.

Bedienung: erfolgt mit Bedienungsriff – falls per Hand nicht erreichbar mittels Bedienstab (extra zu bestellen), die Stahldrahtseile geben fixen Halt.

Montage: Zwischen oder unter den Sparren.

Preise: Grundpreisliste finden Sie sowohl in der Stoffkollektion als auch auf den Seiten 24-25 + Aufzahlung CHF 416,-*/Stk.

Ober- und Unterschiene:



maximale / minimale Maße

Art. Nr.	Kurzbeschreibung	Abmessungen Grundlinie (cm)		Abmessungen Höhe bzw. Ausladung (cm)	
		min.	max.	min.	max.
PL20PLV5	gespannte Fünfeck-Plafondanlage	40	100	30	250

Pakethöhe

Anlagenhöhe (cm)	100 cm	150 cm	200 cm	250 cm	
Pakethöhe (cm) ca.	8 cm	9 cm	10 cm	11 cm	

Montagematerial (Montagesituationen siehe Seiten 12–13)

Montageart 3 (M3)	Montageart 5 (M5)	Montageart U (MU)
Unter den Sparren (mit Wandträgern)	Zwischen den Sparren (mit Deckenträgern)	Abgehängt unter den Sparren (oben und unten mit Montageprofil)
 Wandträger: Art.Nr.: 29.7809 (oben)	 Deckenträger für schmale Fixschiene Art.Nr.: 29.7802 (oben)	 1 Montageprofil: Art.Nr.: 29.7155 2 Winkelträger: Art.Nr.: 29.7819
 Wandträger für schmale Fixschiene Art.Nr.: 29.7961 (unten)	 Universalträger Art.Nr.: 29.7800 (unten)	

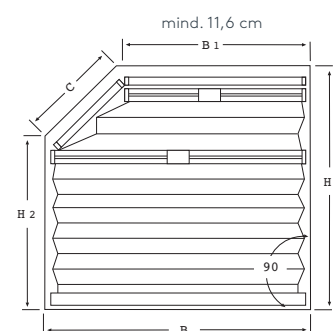
Bestellangaben

1. Art. Nr.	PL20 PLV5
2. Breite B	lichte Maße** M5 MU fertige Maße M3
3. Breite B1	lichte Maße** M5 MU fertige Maße M3
4. Schräge C	lichte Maße** M5 MU fertige Maße M3
5. Lage der Schräge C	links oder rechts
6. Höhe H1 groß	lichte Maße** M5 MU fertige Maße M3
7. Höhe H2 klein	lichte Maße** M5 MU fertige Maße M3
8. Montageart	3, 5 oder U
9. Stofffarbe	laut Kollektion
10. Schienenfarbe	Vorschlag lt. Stoffkollektion bzw. frei wählbar
Extras gegen Aufzahlung	
11. Verschiebestab	Art. Nr. 29.1599 + Länge

**Maßabzüge erfolgen im Werk!

Unverbindlich empfohlene Verkaufspreise, inkl. MwSt. in CHF. Gültig ab 01/2021.
* vermindelter Rabatt

Innenansicht



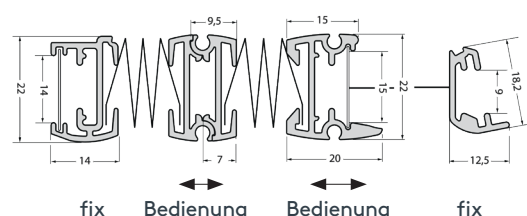
Plissee, als gespannte Sechseck-Plafondanlage wird waagrecht oder in der Schräge montiert. Neigung von 45° vertikal bis 0° horizontal. Der Montageabstand zwischen Plissee und Verglasung sollte mind. 100 mm betragen. Verwenden Sie das Montageprofil, wenn die Befestigung der Plafondanlage direkt an den Wintergartenrahmen nicht möglich ist oder der Montageabstand nicht erreicht wird.

Bedienung: erfolgt mit Bedienungsgriff – falls per Hand nicht erreichbar mittels Bedienstab (extra zu bestellen), die Stahldrahtseile geben fixen Halt.

Montage: Zwischen oder unter den Sparren.

Preise: Grundpreisliste finden Sie sowohl in der Stoffkollektion als auch auf den Seiten 24-25 + Aufzahlung CHF 480,-*/Stk.

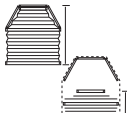
Ober- und Unterschiene:



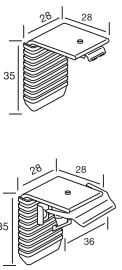
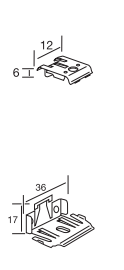

maximale/minimale Maße

Art. Nr.	Kurzbeschreibung	Abmessungen Grundlinie (cm)		Abmessungen Höhe (cm)	
		min.	max.	min.	max.
PL20 PLV6	gespannte Sechseck-Plafondanlage	40	120	30	250

Pakethöhe

Anlagenhöhe (cm)	100 cm	150 cm	200 cm	250 cm	
Pakethöhe (cm) ca.	8 cm	9 cm	10 cm	11 cm	

Montagematerial (Montagesituationen siehe Seiten 12–13)

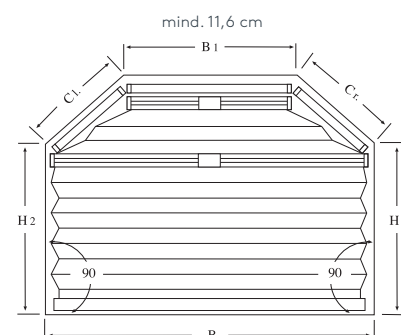
Montageart 3 (M3)	Montageart 5 (M5)	Montageart U (MU)
Unter den Sparren (mit Wandträgern)	Zwischen den Sparren (mit Deckenträgern)	Abgehängt unter den Sparren (oben und unten mit Montageprofil)
 <p>Wandträger: Art.Nr.: 29.7809 (oben) Wandträger für schmale Fixschiene Art.Nr.: 29.7961 (unten)</p>	 <p>Deckenträger für schmale Fixschiene Art.Nr.: 29.7802 (oben) Universalträger Art.Nr.: 29.7800 (unten)</p>	 <p>1 Montageprofil: Art.Nr.: 29.7155 2 Winkelträger: Art.Nr.: 29.7819</p>

Bestellangaben

1. Art. Nr.	PL20 PLV6
2. Breite B	lichte Maße** M5 MU fertige Maße M3
3. Breite B1	lichte Maße** M5 MU fertige Maße M3
4. Höhe H2	lichte Maße** M5 MU fertige Maße M3
5. Schräge C _l links	lichte Maße** M5 MU fertige Maße M3
6. Schräge C _r rechts	lichte Maße** M5 MU fertige Maße M3
7. Montageart	3, 5 oder U
8. Stofffarbe	laut Kollektion
9. Schienenfarbe	Vorschlag lt. Stoffkollektion bzw. frei wählbar
Extras gegen Aufzahlung	
10. Verschiebestab	Art. Nr. 29.1599 + Länge

**Maßabzüge erfolgen im Werk!

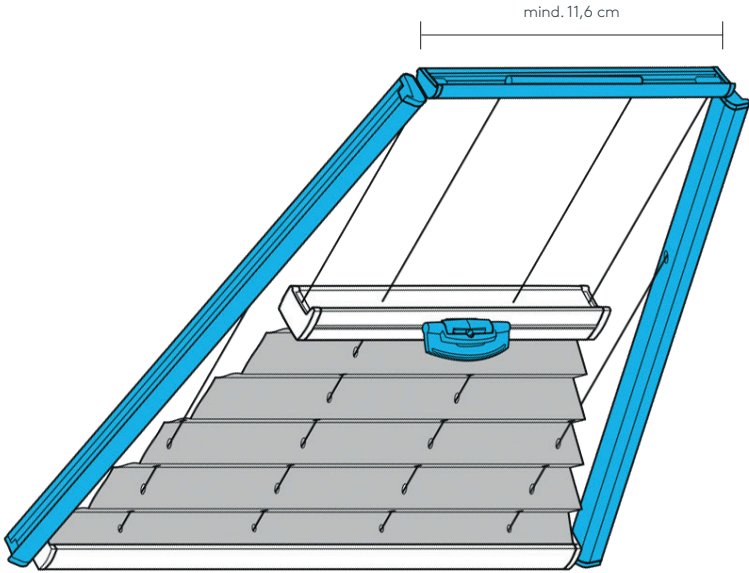
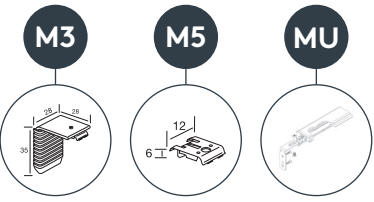
Innenansicht



Plissee Typ PLVT2

verspannte Trapez-Plafondanlage waagrecht oder in der Schräge

Art. Nr. „PL20 PLVT2“



Spannseile feststehend!

Anlage lässt sich auch kopfüber montieren,
d.h. der Behang schließt von oben nach unten.
Bitte bei Bestellung angeben!

Art. Nr. PL20 PLVT2
Grundpreis laut Stoffkollektion
(Berechnungsbreite = Grundlinie,
Berechnungshöhe = größere Höhe)
+ Aufzahlung CHF 480,-*/Stück

Kunststoffgriff FLEX, klappbar
Art. Nr. 29.7208
Standard



Für Verschiebestab

Verschiebestab Art. Nr. 29.1599 + Länge, silber



Stablänge cm	100	125	150	175	200	225	250
Preis	45,-	50,-	54,-	59,-	63,-	69,-	72,-

Bedienhilfe Verschiebestab, wenn die Griffe mit bloßer Hand nicht erreichbar sind.

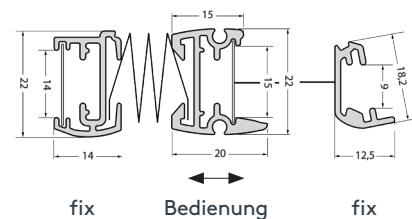
Plissee, als gespannte Trapez-Plafondanlage wird waagrecht oder in der Schräge montiert. Neigung von 45° vertikal bis 0° horizontal. Der Montageabstand zwischen Plissee und Verglasung sollte mind. 100 mm betragen. Verwenden Sie das Montageprofil, wenn die Befestigung der Plafondanlage direkt an den Wintergartenrahmen nicht möglich ist oder der Montageabstand nicht erreicht wird.

Bedienung: erfolgt mittels Bedienungsgriff, die Stahldrahtseile geben fixen Halt.

Montage: Zwischen oder unter den Sparren.

Preise: Grundpreisliste finden Sie sowohl in der Stoffkollektion als auch auf den Seiten 24-25 + Aufzahlung CHF 480,-*/Stk.

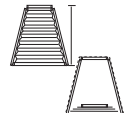
Ober- und Unterschiene: Griffbedienung



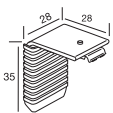
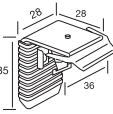


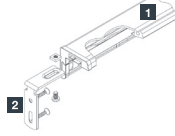
maximale/minimale Maße

Art. Nr.	Kurzbeschreibung	Abmessungen Breite (cm)		Abmessungen Höhe (cm)	
		min.	max.	min.	max.
PL20 PLVT2	Trapezanlage Griffbedienung mit zwei Schrägen, Plafond	15	150	10	250

Pakethöhe

Anlagenhöhe (cm)	100 cm	150 cm	200 cm	250 cm	 Anlagenhöhe Pakethöhe
Pakethöhe (cm) ca.	8 cm	9 cm	10 cm	11 cm	

Montagematerial (Montagesituationen siehe Seiten 12–13)

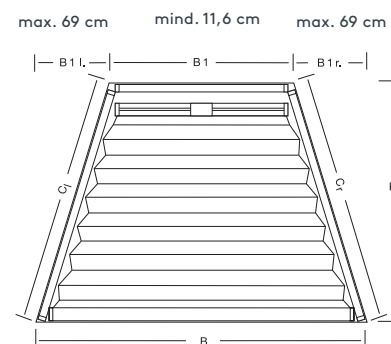
Montageart 3 (M3)	Montageart 5 (M5)	Montageart U (MU)
Unter den Sparren (mit Wandträgern)	Zwischen den Sparren (mit Deckenträgern)	Abgehängt unter den Sparren (oben und unten mit Montageprofil)
 Wandträger: Art.Nr.: 29.7809 (oben)  Wandträger für schmale Fixschiene Art.Nr.: 29.7961 (unten)	 Deckenträger für schmale Fixschiene Art.Nr.: 29.7802 (oben)  Universalträger Art.Nr.: 29.7800 (unten)	 1 Montageprofil: Art.Nr.: 29.7155 2 Winkelträger: Art.Nr.: 29.7819

Bestellangaben

1. Art. Nr.	PL20 PLVT2
2. Breite B	lichte Maße** M5 MU fertige Maße M3
3. Breite B1	lichte Maße** M5 MU fertige Maße M3
4. Höhe H	lichte Maße** M5 MU fertige Maße M3
5. Schräge links C _l	lichte Maße** M5 MU fertige Maße M3
6. Schräge rechts C _r	lichte Maße** M5 MU fertige Maße M3
7. Stofffarbe	laut Kollektion
8. Montageart	3, 5 oder U
9. Schienenfarbe	Vorschlag lt. Stoffkollektion bzw. frei wählbar
Extras gegen Aufzahlung	
10. Verschiebestab	Art. Nr. 29.1599 + Länge

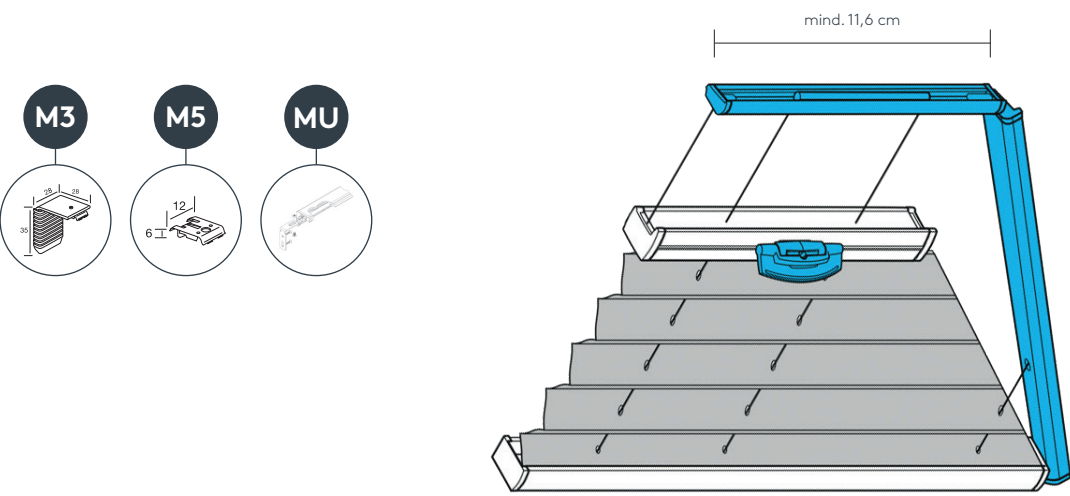
**Maßabzüge erfolgen im Werk!

Innenansicht



Plisse Typ PLVT1

verspannte Trapez-Plafondanlage waagrecht oder in der Schräge
Art. Nr. „PL20 PLVT1“



Spannseile feststehend,
Abstand ca. 20 cm.

Anlage lässt sich auch kopfüber montieren,
d.h. der Behang schließt von oben nach unten.
Bitte bei Bestellung angeben!

Art. Nr. PL20 PLVT1
Grundpreis laut Stoffkollektion
(Berechnungsbreite = Grundlinie,
Berechnungshöhe = größere Höhe)
+ Aufzahlung CHF 416,-*/Stück

Kunststoffgriff FLEX, klappbar
Art. Nr. 29.7208
Standard



Für Verschiebestab

Verschiebestab Art. Nr. 29.1599 + Länge, silber

Stablänge cm	100	125	150	175	200	225	250
Preis	45,-	50,-	54,-	59,-	63,-	69,-	72,-

Bedienhilfe Verschiebestab, wenn die Griffe mit bloßer Hand nicht
erreichbar sind.

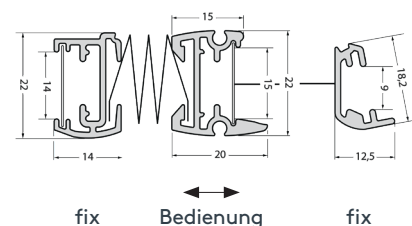
Plissee, als gespannte Trapez-Plafondanlage wird waagrecht oder in der Schräge montiert. Neigung von 45° vertikal bis 0° horizontal. Der Montageabstand zwischen Plissee und Verglasung sollte mind. 100 mm betragen. Verwenden Sie das Montageprofil, wenn die Befestigung der Plafondanlage direkt an den Wintergartenrahmen nicht möglich ist oder der Montageabstand nicht erreicht wird.

Bedienung: erfolgt mittels Bedienungsgriff, die Stahldrahtseile geben fixen Halt.

Montage: Zwischen oder unter den Sparren.

Preise: Grundpreisliste finden Sie sowohl in der Stoffkollektion als auch auf den Seiten 24-25 + Aufzahlung CHF 416,-*/Stk.

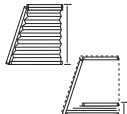
Ober- und Unterschiene: Griffbedienung



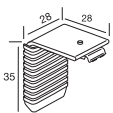
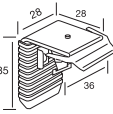


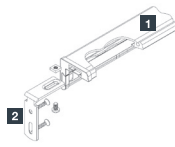
maximale/minimale Maße

Art. Nr.	Kurzbeschreibung	Abmessungen Breite (cm)		Abmessungen Höhe bzw. Ausladung (cm)	
		min.	max.	min.	max.
PL20 PLVT1	Trapezanlage Griffbedienung mit einer Schräge, Plafond	15	150	10	250

Pakethöhe

Anlagenhöhe (cm)	100 cm	150 cm	200 cm	250 cm	 Anlagenhöhe Pakethöhe
Pakethöhe (cm) ca.	8 cm	9 cm	10 cm	11 cm	

Montagematerial (Montagesituationen siehe Seiten 12–13)

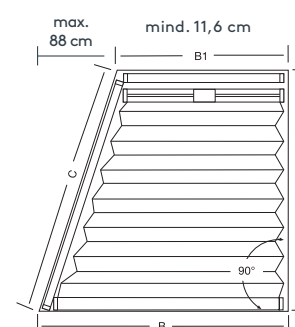
Montageart 3 (M3)	Montageart 5 (M5)	Montageart U (MU)
Unter den Sparren (mit Wandträgern)	Zwischen den Sparren (mit Deckenträgern)	Abgehängt unter den Sparren (oben und unten mit Montageprofil)
 Wandträger: Art.Nr.: 29.7809 (oben)  Wandträger für schmale Fixschiene Art.Nr.: 29.7961 (unten)	 Deckenträger für schmale Fixschiene Art.Nr.: 29.7802 (oben)  Universalträger Art.Nr.: 29.7800 (unten)	 1 Montageprofil: Art.Nr.: 29.7155 2 Winkelträger: Art.Nr.: 29.7819

Bestellangaben

1. Art. Nr.	PL20 PLVT1
2. Breite B	lichte Maße** M5 MU fertige Maße M3
3. Breite B1	lichte Maße** M5 MU fertige Maße M3
4. Höhe H	lichte Maße** M5 MU fertige Maße M3
5. Schräge C	lichte Maße** M5 MU fertige Maße M3
6. Lage der Schräge C	links oder rechts
7. Stofffarbe	laut Kollektion
8. Montageart	3, 5 oder U
9. Schienenfarbe	Vorschlag lt. Stoffkollektion bzw. frei wählbar
Extras gegen Aufzahlung	
10. Verschiebestab	Art. Nr. 29.1599 + Länge

**Maßabzüge erfolgen im Werk!

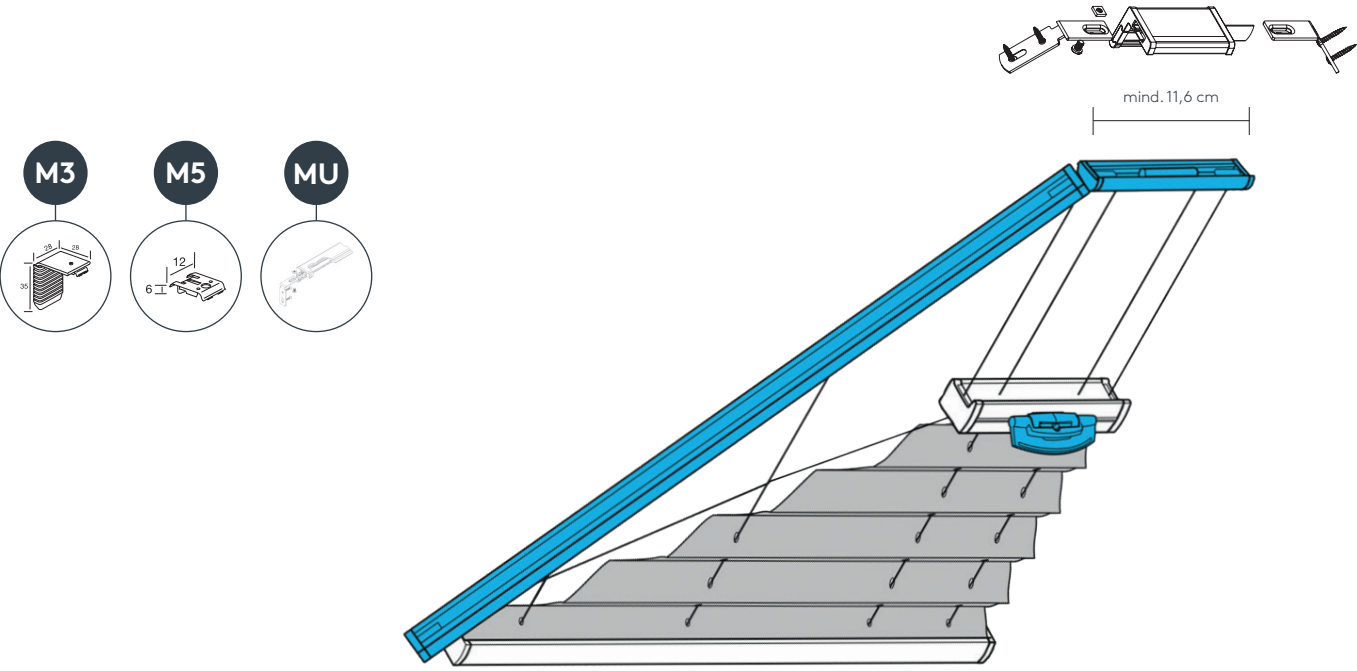
Innenansicht



Plissee Typ PLVDR1

verspannte Dreieck-Plafondanlage waagrecht oder in der Schräge

Art. Nr. „PL20 PLVDR1“



Spannseile feststehend,
Abstand ca. 20 cm.

Anlage lässt sich auch kopfüber montieren,
d.h. der Behang schließt von oben nach unten.
Bitte bei Bestellung angeben!

Art. Nr. PL20 PLVDR1

Grundpreis laut Stoffkollektion
(Berechnungsbreite = Grundlinie,
Berechnungshöhe = größere Höhe)

+ Aufzahlung CHF 416,-*/Stück

Kunststoffgriff FLEX, klappbar

Art. Nr. 29.7208

Standard

Für Verschiebestab

Verschiebestab Art. Nr. 29.1599 + Länge, silber							
Stablänge cm	100	125	150	175	200	225	250
Preis	45,-	50,-	54,-	59,-	63,-	69,-	72,-

Bedienhilfe Verschiebestab, wenn die Griffe mit bloßer Hand nicht erreichbar sind.

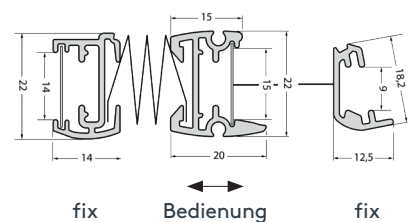
Plissee, als gespannte Dreiecks-Plafondanlage wird waagrecht oder in der Schräge montiert. Neigung von 45° vertikal bis 0° horizontal. Der Montageabstand zwischen Plissee und Verglasung sollte mind. 100 mm betragen. Verwenden Sie das Montageprofil, wenn die Befestigung der Plafondanlage direkt an den Wintergartenrahmen nicht möglich ist oder der Montageabstand nicht erreicht wird.

Bedienung: erfolgt mittels Bedienungsgriff, die Stahldrahtseile geben fixen Halt.

Montage: Zwischen oder unter den Sparren.

Preis: Grundpreisliste finden Sie sowohl in der Stoffkollektion als auch auf den Seiten 24-25 + Aufzahlung CHF 416,-*/Stk.


Ober- und Unterschiene: Griffbedienung



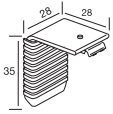
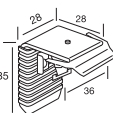


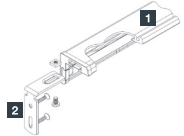
maximale/minimale Maße

Art. Nr.	Kurzbeschreibung	Abmessungen Breite (cm)		Abmessungen Höhe (cm)	
		min.	max.	min.	max.
PL20PLVDR1	Dreiecksanlage Griffbedienung mit einer Schräge, Plafond	15	100	10	250

Pakethöhe

Anlagenhöhe (cm)	100 cm	150 cm	200 cm	250 cm	 Anlagenhöhe Pakethöhe
Pakethöhe (cm) ca.	8 cm	9 cm	10 cm	11 cm	

Montagematerial (Montagesituationen siehe Seiten 12–13)

Montageart 3 (M3)	Montageart 5 (M5)	Montageart U (MU)
Unter den Sparren (mit Wandträgern)	Zwischen den Sparren (mit Deckenträgern)	Abgehängt unter den Sparren (oben und unten mit Montageprofil)
 Wandträger: Art.Nr.: 29.7809 (oben)  Wandträger für schmale Fixschiene Art.Nr.: 29.7961 (unten)	 Deckenträger für schmale Fixschiene Art.Nr.: 29.7802 (oben)  Universalträger Art.Nr.: 29.7800 (unten)	 1 Montageprofil: Art.Nr.: 29.7155 2 Winkelträger: Art.Nr.: 29.7819

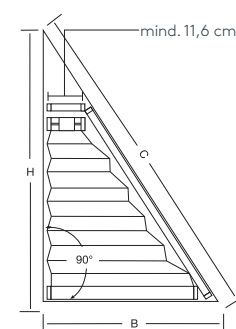
Bestellangaben

1. Art. Nr.	PL20 PLVDR1
2. Breite B	lichte Maße** M5 MU fertige Maße M3
3. Höhe H	lichte Maße** M5 MU fertige Maße M3
4. Schräge C	lichte Maße** M5 MU fertige Maße M3
5. Lage der Schräge	links oder rechts
6. Stofffarbe	laut Kollektion
7. Montageart	3, 5 oder U
8. Schienenfarbe	Vorschlag lt. Stoffkollektion bzw. frei wählbar
Extras gegen Aufzahlung	
9. Verschiebestab	Art. Nr. 29.1599 + Länge

**Maßabzüge erfolgen im Werk!

Unverbindlich empfohlene Verkaufspreise, inkl. MwSt. in CHF. Gültig ab 01/2021.
* vermindelter Rabatt

Innenansicht



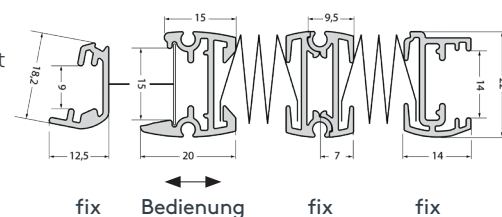
Plissee, als gespannte Giebel-Plafondanlage wird waagrecht oder in der Schräge montiert. Neigung von 45° vertikal bis 0° horizontal. Der Montageabstand zwischen Plissee und Verglasung sollte mind. 100 mm betragen. Verwenden Sie das Montageprofil, wenn die Befestigung der Plafondanlage direkt an den Wintergartenrahmen nicht möglich ist oder der Montageabstand nicht erreicht wird.

Bedienung: erfolgt mittels Bedienungsgriff, die Stahldrahtseile geben fixen Halt.

Montage: Zwischen oder unter den Sparren.

Preise: Grundpreisliste finden Sie sowohl in der Stoffkollektion als auch auf den Seiten 24-25 + Aufzahlung CHF 448,-*/Stk.

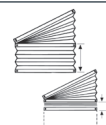
Ober- und Unterschiene: Griffbedienung



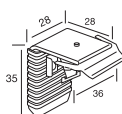
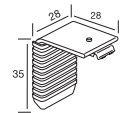


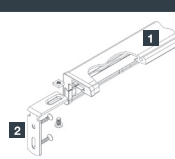
maximale/minimale Maße

Art. Nr.	Kurzbeschreibung	Abmessungen Breite (cm)		Abmessungen Höhe (cm)	
		min.	max.	min.	max.
PL20 PLGV	Giebel-Plafondanlage mit Griffbedienung	15	100	10	250

Pakethöhe (mit Griffbedienung)

Anlagenhöhe (cm)	100 cm	150 cm	200 cm	250 cm		Anlagenhöhe Pakethöhe
Pakethöhe (cm) ca.	6 cm	7 cm	8 cm	9 cm		

Montagematerial (Montagesituationen siehe Seiten 12–13)

Montageart 3 (M3)	Montageart 5 (M5)	Montageart U (MU)
Unter den Sparren (mit Wandträgern)	Zwischen den Sparren (mit Deckenträgern)	Abgehängt unter den Sparren (oben und unten mit Montageprofil)
 Wandträger: Art.Nr.: 29.7961 (oben)  Wandträger für schmale Fixschiene Art.Nr.: 29.7809 (unten)	 Universalträger Art.Nr.: 29.7800 (oben)  Deckenträger für schmale Fixschiene Art.Nr.: 29.7802 (unten)	 1 Montageprofil: Art.Nr.: 29.7155 2 Winkelträger: Art.Nr.: 29.7819

Bestellangaben

1. Art. Nr. _____ **PL20 PLGV**

2. Grundlinie B _____ lichte Maße** **M5 MU** fertige Maße **M3**

3. Höhe H1 groß _____ lichte Maße** **M5 MU** fertige Maße **M3**

4. Höhe H2 klein _____ lichte Maße** **M5 MU** fertige Maße **M3**

5. Schräge C _____ lichte Maße** **M5 MU** fertige Maße **M3**

6. Lage der Schräge _____ links oder rechts

7. Stofffarbe _____ laut Kollektion

8. Montageart _____ 3, 5 oder U

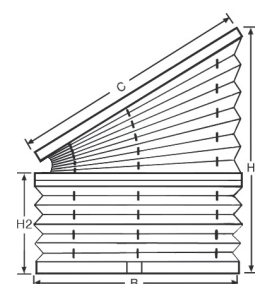
9. Schienenfarbe _____ Vorschlag lt. Stoffkollektion bzw. frei wählbar

Extras gegen Aufzahlung

10. Verschiebestab _____ Art. Nr. 29.1599 + Länge

**Maßabzüge erfolgen im Werk!

Innenansicht



Digitaldruck

Plisseestoff individuell bedruckt mit Ihrem Wunschmotiv
Verleihen Sie Ihren Räumlichkeiten eine ganze persönliche und einzigartige Atmosphäre.



Abb. ohne Plissee



Abb. mit Plissee – digital bedruckt Stoff 5702



Abb. ohne Plissee

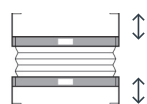


Abb. mit Plissee – digital bedruckt Stoff 5702

Bestellangaben

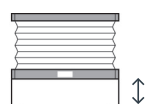
1. Art. Nr.	z.B. PL20VOU
2. fertige Anlagenbreite	Maßanleitung S. 14-22
3. fertige Anlagenhöhe	Maßanleitung S. 14-22
4. Druckbereich	vollflächig oder Teilbereich lt. Angabe
5. Stoffqualität	5701 Individualdruck transparent 5702 Individualdruck halbtransparent 5703 Individualdruck Verdunkelung
6. Montageart	nach Wahl
7. Schienenfarbe	nach Wahl
8. Fotoqualität	Injekt 40-100 dpi (Originalgröße) – im Idealfall Daten im Maßstab 1:4 oder 1:5 mit 300 dpi
9. Bildmaterial	Bilder, Werbelogos, Texte etc. von Ihnen beigelegt (Quellhinweis für Bilder: www.stock.adobe.com , www.pixelio.de)
10. Übermittlung der Daten	elektronisch via E-Mail, Cloud oder WeTransfer oder per CD bzw. DVD (mögliche Datenformate: *.jpg, *.eps, *.tif, *.psd, *.pdf)
11. Preis	PG 5

Preistabelle Digitaldruck in CHF für Plissee PL20VOU, PL20V, PL20F und PL20FU



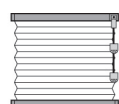
Art. Nr.
PL20VOU

verspannt mit
Griffbedienung und
zwei beweglichen
Bedienungsschienen



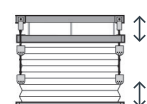
Art. Nr.
PL20V

verspannt mit
Griffbedienung und
einer beweglichen
Bedienungsschiene



Art. Nr.
PL20F

mit Schnurbedienung zum
Heben und Senken der
Unterschiene



Art. Nr.
PL20FU

mit zwei Schnurbedienungen:
rechte Zugschnur bedient
Unterschiene, linke Zugschnur
bedient Mittelschiene

Plissee, komplette Anlagen, millimetergenaue Anfertigung, maximale Breite ist stoffabhängig, für die Montage auf die Glasleiste (M5, M7, M6, MR), an den Fenster- rahmen (M9, MK, M4 gegen Aufzahlung CHF 30,-), an die Decke (M1) oder an die Wand (M2), inkl. Montagezubehör. Empfohlene Schienenfarben siehe Stoff- kollektion bzw. ohne Aufzahlung frei wählbar (RAL-Sonderfarbe möglich, Aufzahlung per lfm. Plisseebreite CHF 49,-)

jede Breite in cm bis	50 cm	60 cm	70 cm	80 cm	90 cm	100 cm	110 cm	120 cm	130 cm	140 cm	150 cm
Preisgruppe	PG 5	PG 5	PG 5	PG 5	PG 5	PG 5	PG 5	PG 5	PG 5	PG 5	PG 5
jede Höhe in cm bis	80 cm	294,-	344,-	393,-	443,-	493,-	543,-	593,-	643,-	693,-	743,-
	90 cm	321,-	376,-	432,-	487,-	542,-	598,-	653,-	708,-	763,-	819,-
	100 cm	348,-	409,-	470,-	530,-	591,-	652,-	713,-	774,-	834,-	895,-
	110 cm	375,-	442,-	508,-	574,-	640,-	707,-	773,-	839,-	905,-	971,-
	120 cm	403,-	474,-	546,-	618,-	689,-	761,-	833,-	904,-	976,-	1048,-
	130 cm	430,-	507,-	584,-	661,-	738,-	816,-	893,-	970,-	1047,-	1124,-
	140 cm	457,-	540,-	622,-	705,-	787,-	870,-	953,-	1035,-	1118,-	1200,-
	150 cm	484,-	572,-	660,-	748,-	837,-	925,-	1013,-	1101,-	1189,-	1277,-
	170 cm	539,-	638,-	737,-	836,-	935,-	1034,-	1132,-	1231,-	1330,-	1429,-
	190 cm	593,-	703,-	813,-	923,-	1033,-	1143,-	1252,-	1362,-	1472,-	1582,-
	210 cm	648,-	769,-	889,-	1010,-	1131,-	1252,-	1372,-	1493,-	1614,-	1734,-
	230 cm	702,-	834,-	966,-	1097,-	1229,-	1361,-	1492,-	1624,-	1755,-	1887,-
	250 cm	757,-	899,-	1042,-	1184,-	1327,-	1470,-	1612,-	1755,-	1897,-	2040,-
je weitere 20 cm Höhe	55,-	65,-	76,-	87,-	98,-	109,-	120,-	131,-	142,-	153,-	163,-

max. Größen für VOU, V



Lieferbar in weiß, beige, alu, antik, anthrazit, dunkelbraun und schwarz



Lieferbar in weiß, beige, alu, anthrazit, dunkelbraun und schwarz



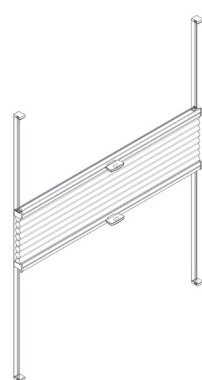
Für Verschiebestab

Verschiebestab Art. Nr. 29.1599 + Länge, silber

Stablänge	Preis in CHF
100 cm	45,-
125 cm	50,-
150 cm	54,-
175 cm	59,-
200 cm	63,-
225 cm	69,-
250 cm	72,-

Bedienhilfe Verschiebestab, wenn die Griffe mit bloßer Hand nicht erreichbar sind.

Aufzahlung für Stick & Click



Montageart: 8

Klebeleisten für Plissee nur Modell PL20VOU und Modell PL20VOUTN möglich

lieferbare Farben: weiß, grau, beige, anthrazit, dunkelbraun oder schwarz

Fertige Breite max. 120 cm
Fertige Höhe max. 220 cm

Rechenbeispiel PG 5:

Breite 90 cm,

Höhe 120 cm

Preis lt. Liste CHF 689,-
+ Aufzahlung M8 CHF 89,-
Gesamtpreis CHF 778,-

jede Höhe in cm bis	Aufzahlung M8 pro Anlage
80 cm	74,-
90 cm	78,-
100 cm	81,-
110 cm	85,-
120 cm	89,-
130 cm	92,-
140 cm	96,-
150 cm	100,-
170 cm	107,-
190 cm	115,-
210 cm	122,-
220 cm	126,-

Aufzahlung für Kettenbedienung



Art. Nr. PL20FK mit Kettenbedienung

CHF 96,- /Anlage

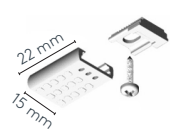


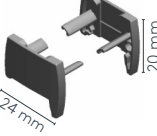

Rechenbeispiel PG 5:

Breite 90 cm,
Höhe 120 cm

Preis lt. Liste CHF 689,-
+ Aufzahlung FK CHF 96,-
Gesamtpreis CHF 785,-

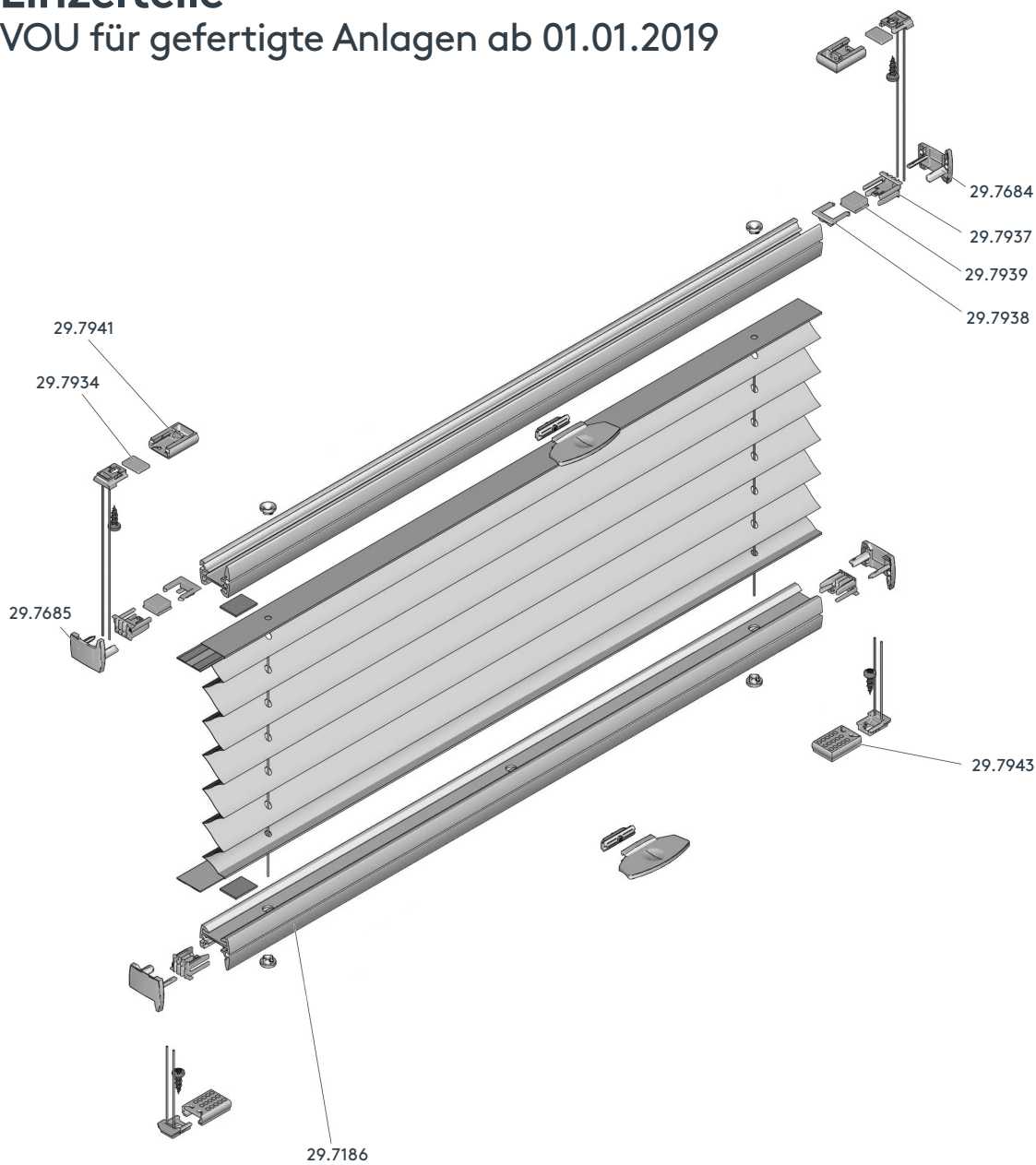
Einzelteile

VOU und VOUTN für gefertigte Anlagen bis 31.12.2018

	Art. Nr. 29.7807	Art. Bez. Spannschuh für Montageart 5 und 7 farbkoordiniert (6 Farben) per Stk. (Bei Bestellung geben Sie bitte die Schienenfarbe an und wir senden Ihnen die passende Farbe)	CHF 1,20
 	Art. Nr. 29.7810 29.7811	Art. Bez. Magnetplatte per Stk. Magnetplättchen für Spannschuh 29.7807 per Stk.	CHF 9,30 0,30
	Art. Nr. 29.7504	Art. Bez. Endkappe Bedienungsschiene per Paar (Bei Bestellung geben Sie bitte die Schienenfarbe an und wir senden Ihnen die passende Farbe)	CHF 2,60
	Art. Nr. 29.7500	Art. Bez. 3-Loch Einsatz Farbe anthrazit per Stk.	CHF 1,-

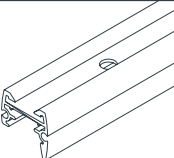

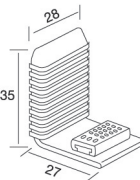

Einzelteile

VOU für gefertigte Anlagen ab 01.01.2019

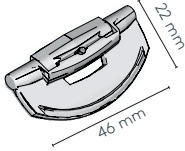


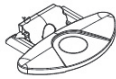
Einzelteile

VOU und VOUTN für gefertigte Anlagen ab 01.01.2019

	Art. Nr. 29.7186	Art. Bez. Bedienschiene VOU weiß, beige, antik, alu, anthrazit, dunkelbraun, schwarz per lfm.	CHF 32,-
	Art. Nr. 29.7938	Art. Bez. Magnetdeckel für T-System weiß, beige, grau, anthrazit, dunkelbraun, schwarz per lfm.	CHF 0,40
	Art. Nr. 29.7685	Art. Bez. Endkappe rechts weiß, beige, grau, anthrazit, dunkelbraun, schwarz per Stk.	CHF 0,60
	Art. Nr. 29.7934	Art. Bez. Metallplatte für Magnet per Stk.	CHF 0,30
	Art. Nr. 29.7684	Art. Bez. Endkappe links weiß, beige, grau, anthrazit, dunkelbraun, schwarz per Stk.	CHF 0,60
	Art. Nr. 29.7937	Art. Bez. Dreilocheneinsatz weiß, beige, grau, anthrazit, dunkelbraun, schwarz per Stk.	CHF 0,70
	Art. Nr. 29.7941	Art. Bez. Spannschuh oben weiß, beige, grau, anthrazit, dunkelbraun, schwarz per Stk.	CHF 0,50
	Art. Nr. 29.7939	Art. Bez. Magnet für T-System per Stk.	CHF 3,60
	Art. Nr. 29.7943	Art. Bez. Spannschuh unten weiß, beige, grau, anthrazit, dunkelbraun, schwarz per Stk.	CHF 0,50
	Art. Nr. 29.7170 ABG	Art. Bez. Seitenschiene T-Schiene weiß, grau, anthrazit per lfm.	CHF 22,60
	Art. Nr. 29.7965	Art. Bez. Spannschnurwinkel für Montageart 2 (oben und unten) weiß, grau, dunkelbraun oder anthrazit per Stk.	CHF 5,80
	Art. Nr. 29.7999	Art. Bez. Kunststoffträger Paar für Montageart 9 weiß, grau, crene, braun oder anthrazit per Paar (links und rechts)	CHF 10,80
	Art. Nr. 29.7828	Art. Bez. Anschraubteil für Spannschuh transparent per Stk.	CHF 0,50
	Art. Nr. 15.6592	Art. Bez. Metalldeckel zur Verstärkung der Magnetkraft per Stk.	CHF 3,40


Einzelteile VOU und VOUTN

	Art. Nr.	Art. Bez.	CHF
	29.7208	Bedienungsgriff transparent per Stk.	3,60

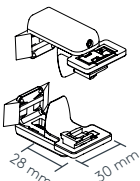
	Art. Nr.	Art. Bez.	CHF
	29.7309	Bediengriff alt transparent per Stk.	3,60

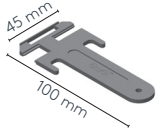
	Art. Nr.	Art. Bez.	CHF
	29.7741	Metallgriff EOS in weiß, beige, grau, anthrazit, dunkelbraun, antik und schwarz lieferbar per Stk. (Muss von Hand aus erreichbar sein – Bedienung mit Verschiebestab nicht möglich!)	10,40


	Art. Nr.	Art. Bez.	CHF
	29.7704	Metallgriff FUSION in weiß, beige, grau, anthrazit, dunkelbraun und schwarz lieferbar per Stk. (Muss von Hand aus erreichbar sein – Bedienung mit Verschiebestab nicht möglich!)	10,40

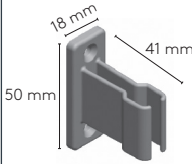
	Art. Nr.	Art. Bez.	CHF
	29.1599	Verschiebestab inkl. Wandhalter silber 100 cm 125 cm 150 cm 175 cm 200 cm 225 cm 250 cm	45,- 50,- 54,- 59,- 63,- 69,- 72,-

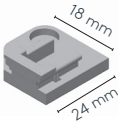
	Art. Nr.	Art. Bez.	CHF
	29.2001	Plisseeschnur 0,9 mm in den Farben: 0204 weiß, 4451 beige, 5651 rost, 4450 creme, 3451 grün, 7010 grau, 2652 blau, 2805 mint, 5454 aubergine, 4756 braun, 4853 dunkelbraun, 2052 lila, 1601 anthrazit, 3251 jagdgrün per lfm.	0,70

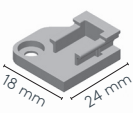
	Art. Nr.	Art. Bez.	CHF
	29.7966	Klemmträger mit Anschraubteil (oben und unten) weiß, beige, grau, dunkelbraun oder schwarz inkl. Inbusschlüssel per Set (4 Träger)	30,-

	Art. Nr.	Art. Bez.	CHF
	29.7861	Bohr- und Montagehilfe per Stk.	4,70

	Art. Nr.	Art. Bez.	CHF
	29.7830	Aufnahme für Schiebestange per Stk.	11,20

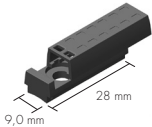

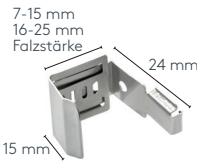

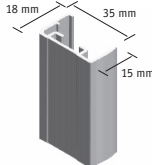
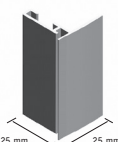



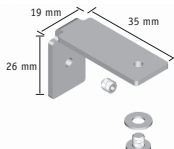
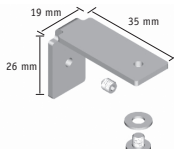








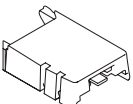
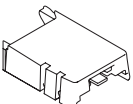
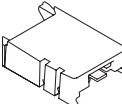
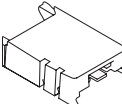


	Art. Nr.	Art. Bez.	CHF
	16.2047	Wandhalter für Verschiebestab grau per Stk.	6,90

	Art. Nr.	Art. Bez.	CHF
	29.7929	Spannschuhhalter auskragend, links weiß, beige, grau, anthrazit, schwarz und braun für runde Glasleisten per Stk.	3,20

	Art. Nr.	Art. Bez.	CHF
	29.7930	Spannschuhhalter auskragend, rechts weiß, beige, grau, anthrazit, schwarz und braun für runde Glasleisten per Stk.	3,20

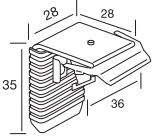
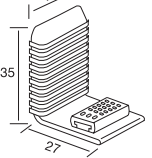
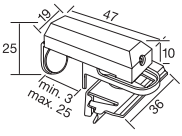
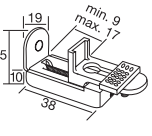
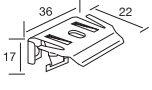

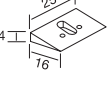
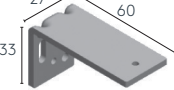
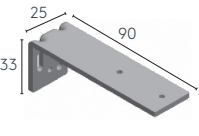
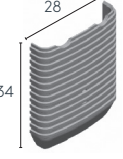
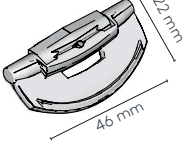
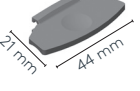
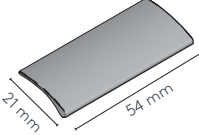
Einzelteile

VOU und VOUTN

	Art. Nr.	Art. Bez.	CHF
	29.7833	Schmaler Spannfuß weiß, beige, grau, anthrazit, dunkelbraun oder schwarz per Stk.	1,20
	29.7838	Anschraubteil für schmalen Spannfuß transparent, per Stk.	0,70
	Art. Nr.	Art. Bez.	CHF
	29.7990	Klemmträger für Spannschnur für Montageart K verzinkt	3,60
	29.7991	16-25 mm	3,20
		7-15 mm	3,20
	Art. Nr.	Art. Bez.	CHF
	29.7177 ABG	Seitenschiene z. Schrauben weiß, beige, grau, anthrazit, dunkelbraun, schwarz	
	29.7170 ABG	Seitenschiene T-Schiene weiß, grau, anthrazit	
		per lfm.	26,30
			22,60
	Art. Nr.	Art. Bez.	CHF
	24.6545	Haftprimer für Montageart 8	
		per Stk.	14,40
	Art. Nr.	Art. Bez.	CHF
	29.7818	Montagewinkelset für Seitenschiene 29.7177 weiß	
		per Stk.	5,60
	Art. Nr.	Art. Bez.	CHF
	29.7814	Magnetplatte klein für Montageart 8	
		per Stk.	5,30
	Art. Nr.	Art. Bez.	CHF
	24.6536	Reinigungstuch für Montageart 8	
		per Stk.	2,30
	Art. Nr.	Art. Bez.	CHF
	29.7190 ABG	Klebeleiste M8 abgelängt nach Maß lieferbar in weiß, grau, beige, dunkelbraun, anthrazit und schwarz	
		per lfm.	29,10
	Art. Nr.	Art. Bez.	CHF
	29.7915	L-Winkel verzinkt für Montageart 8	
		per Stk.	2,90
	Art. Nr.	Art. Bez.	CHF
	29.7946	Spannschuh M8, links lieferbar in weiß, grau, beige, dunkelbraun, anthrazit und schwarz	
		per Stk.	1,60
	Art. Nr.	Art. Bez.	CHF
	29.7945	Spannschuh M8, rechts lieferbar in weiß, grau, beige, dunkelbraun, anthrazit und schwarz	
		per Stk.	1,60
	Art. Nr.	Art. Bez.	CHF
	29.7947	Deckel für Spannschuh M8 lieferbar in weiß, grau, beige, dunkelbraun, anthrazit und schwarz	
		per Stk.	1,20


Einzelteile

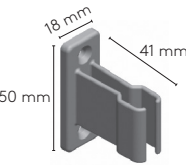
V und VTN


	Art. Nr.	Art. Bez.	CHF
29.7961	Wandträger für Montageart 2 und 3 (oben) weiß, grau, dunkelbraun oder anthrazit	per Stk.	5,80
	Art. Nr.	Art. Bez.	CHF
29.7965	Spannschnurwinkel für Montageart 2 und 3 (unten) weiß, grau, dunkelbraun oder anthrazit	per Stk.	5,80
	Art. Nr.	Art. Bez.	CHF
29.7951	Klemmträger mit Universalträger für Montageart 4 (oben) weiß, grau oder dunkel- braun	per Stk.	13,30
	Art. Nr.	Art. Bez.	CHF
29.7955	Klemmträger mit Anschraubteil für Montageart 4 (unten) in weiß, grau oder dunkel- braun	per Stk.	11,10
	Art. Nr.	Art. Bez.	CHF
29.7800	Universalträger für Montageart 5 und 7 (oben)	per Stk.	2,80
	Art. Nr.	Art. Bez.	CHF
29.7807	Spannschuh für Montageart 5 und 7 farbkoordiniert (6 Farben) per Stk. (Bei Bestellung geben Sie bitte die Schienenfarbe an und wir senden Ihnen die passende Farbe)		1,20
	Art. Nr.	Art. Bez.	CHF
29.7812	Ausgleichskeil 11° für Montageart 7 transparent	per Stk.	0,40
	Art. Nr.	Art. Bez.	CHF
29.7899	Wandwinkel 60 mm weiß, hellgrau, metall oder braun	per Stk.	4,80
	Art. Nr.	Art. Bez.	CHF
29.7805	Wandwinkel 90 mm weiß, hellgrau, metall oder braun	per Stk.	6,30
	Art. Nr.	Art. Bez.	CHF
29.7806	Abdeckung für Wandwinkel weiß, hellgrau, anthrazit oder braun	per Stk.	1,-
	Art. Nr.	Art. Bez.	CHF
29.7208	Bedienungsgriff transparent	per Stk.	3,60
	Art. Nr.	Art. Bez.	CHF
29.7741	Metallgriff EOS in weiß, beige, grau, anth- razit, dunkelbraun, antik und schwarz lieferbar, per Stk. (Muss von Hand aus erreichbar sein – Bedienung mit Verschiebestab nicht möglich!)		10,40
	Art. Nr.	Art. Bez.	CHF
29.7704	Metallgriff FUSION in weiß, beige, grau, anthrazit, dunkelbraun und schwarz lieferbar per Stk. (Muss von Hand aus erreichbar sein – Bedienung mit Verschiebestab nicht möglich!)		10,40

Einzelteile


V und VTN

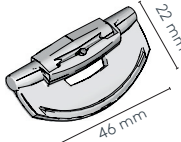
	Art. Nr.	Art. Bez.	CHF
	29.7830	Aufnahme für Schiebestange per Stk.	11,20

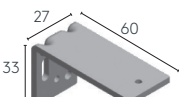
	Art. Nr.	Art. Bez.	CHF
	16.2047	Wandhalter für Verschiebestab grau per Stk.	6,90

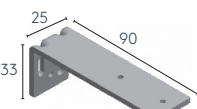
	Art. Nr.	Art. Bez.	CHF
	29.1599	Verschiebestab inkl. Wandhalter silber 100 cm 125 cm 150 cm 175 cm 200 cm 225 cm 250 cm	45,- 50,- 54,- 59,- 63,- 69,- 72,-

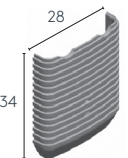
20 mm LR

	Art. Nr.	Art. Bez.	CHF
	29.7890	Universalträger weiß oder grau für Montageart 1 und 2 per Stk.	5,80

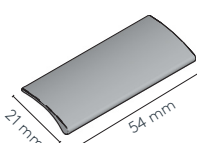
	Art. Nr.	Art. Bez.	CHF
	29.7208	Bedienungsgriff transparent per Stk.	3,60

	Art. Nr.	Art. Bez.	CHF
	29.7899	Wandwinkel 60 mm weiß, hellgrau, metall oder braun per Stk.	4,80

	Art. Nr.	Art. Bez.	CHF
	29.7805	Wandwinkel 90 mm weiß, hellgrau, metall oder braun per Stk.	6,30

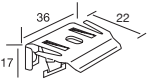
	Art. Nr.	Art. Bez.	CHF
	29.7806	Abdeckung für Wandwinkel weiß, hellgrau, anthrazit oder braun per Stk.	1,-

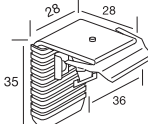
	Art. Nr.	Art. Bez.	CHF
	29.7741	Metallgriff EOS in weiß, beige, grau, anth- razit, dunkelbraun, antik und schwarz lieferbar, per Stk. (Muss von Hand aus erreichbar sein – Bedienung mit Verschiebestab nicht möglich!)	10,40

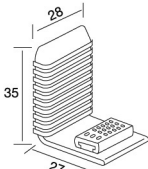
	Art. Nr.	Art. Bez.	CHF
	29.7704	Metallgriff FUSION in weiß, beige, grau, anthrazit, dunkelbraun und schwarz lieferbar per Stk. (Muss von Hand aus erreichbar sein – Bedienung mit Verschiebestab nicht möglich!)	10,40

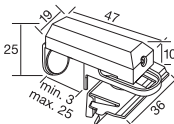
Einzelteile

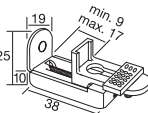
F, FU und FTN


	Art. Nr.	Art. Bez.	CHF
	29.7800	Universalträger für Montageart 1, 5 und 7 (oben)	
		per Stk.	2,80

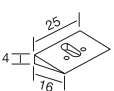
	Art. Nr.	Art. Bez.	CHF
	29.7961	Wandträger für Montageart 2 + 3 weiß, grau, dunkelbraun oder anthrazit (oben)	
		per Stk.	5,80

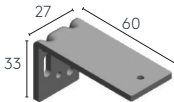
	Art. Nr.	Art. Bez.	CHF
	29.7965	Spannschnurwinkel für Montageart 3 (unten) weiß, grau, dunkelbraun oder anthrazit	
		per Stk.	5,80

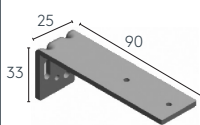
	Art. Nr.	Art. Bez.	CHF
	29.7951	Klemmträger mit Universalträger für Montageart 4 (oben) weiß, grau oder dunkel- braun	
		per Stk.	13,30

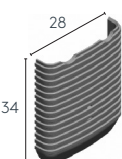
	Art. Nr.	Art. Bez.	CHF
	29.7955	Klemmträger mit Anschraubteil für Montageart 4 (unten) weiß, grau oder dunkel- braun	
		per Stk.	11,10


	Art. Nr.	Art. Bez.	CHF
	29.7807	Spannschuh für Montageart 5 und 7 farbkoordiniert (6 Farben) per Stk. (Bei Bestellung geben Sie bitte die Schienenfarbe an und wir senden Ihnen die passende Farbe)	1,20


	Art. Nr.	Art. Bez.	CHF
	29.7812	Ausgleichskeil 11° für Montageart 7 transparent	
		per Stk.	0,40


	Art. Nr.	Art. Bez.	CHF
	29.7899	Wandwinkel 60 mm weiß, hellgrau, metall oder braun	
		per Stk.	4,80

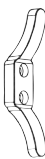
	Art. Nr.	Art. Bez.	CHF
	29.7805	Wandwinkel 90 mm weiß, hellgrau, metall oder braun	
		per Stk.	6,30

	Art. Nr.	Art. Bez.	CHF
	29.7806	Abdeckung für Wandwinkel weiß, hellgrau, anthrazit oder braun	
		per Stk.	1,-

	Art. Nr.	Art. Bez.	CHF
	29.7530	Schnurbremse links weiß, beige oder grau per Stk.	7,70
	29.7532	Schnurbremse rechts weiß, beige oder grau per Stk.	8,-

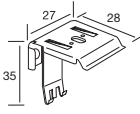
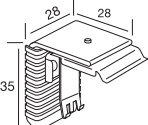
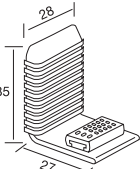
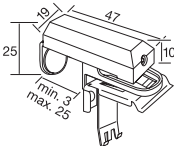
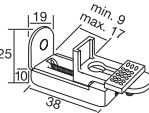

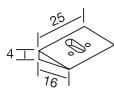
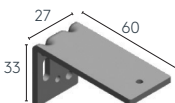
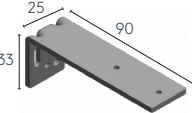
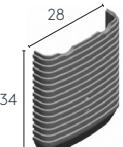


	Art. Nr.	Art. Bez.	CHF
	29.7536	Schnurverbinder transparent nicht kindersicher	
		per Stk.	3,90

	Art. Nr.	Art. Bez.	CHF
	15.6617	Schnurquaste transparent	
		per Stk.	3,60

	Art. Nr.	Art. Bez.	CHF
	15.6870	Schnurhalter transparent	
		per Stk.	1,60

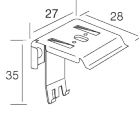
Einzelteile

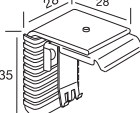
FK

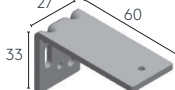
	Art. Nr.	Art. Bez.	CHF		Art. Nr.	Art. Bez.	CHF
	29.7801	Universalträger für Montageart 1, 5 und 7 (oben)			29.7963	Wandträger für Montageart 2 und 3 (oben) weiß, grau, dunkelbraun oder anthrazit	
		per Stk.	5,-			per Stk.	8,20
	Art. Nr.	Art. Bez.	CHF		Art. Nr.	Art. Bez.	CHF
	29.7965	Spannschnurwinkel für Montageart 3 (unten) weiß, grau, dunkelbraun oder anthrazit			29.7953	Klemmträger mit Universalträger für Montageart 4 (oben) weiß, grau oder dunkel- braun	
		per Stk.	5,80			per Stk.	15,60
	Art. Nr.	Art. Bez.	CHF		Art. Nr.	Art. Bez.	CHF
	29.7955	Klemmträger mit Anschraubteil für Montageart 4 (unten) weiß, grau oder dunkel- braun			29.7807	Spannschuh für Montageart 5 und 7 farbkoordiniert (6 Farben)	
		per Stk.	11,10			per Stk.	1,20
						(Bei Bestellung geben Sie bitte die Schienenfarbe an und wir senden Ihnen die passende Farbe)	
	Art. Nr.	Art. Bez.	CHF		Art. Nr.	Art. Bez.	CHF
	29.7812	Ausgleichskeil 11° für Montageart 7 transparent			29.7899	Wandwinkel 60 mm weiß, hellgrau, metall oder braun	
		per Stk.	0,40			per Stk.	4,80
	Art. Nr.	Art. Bez.	CHF		Art. Nr.	Art. Bez.	CHF
	29.7805	Wandwinkel 90 mm weiß, hellgrau, metall oder braun			29.7806	Abdeckung für Wandwinkel weiß, hellgrau, anthrazit oder braun	
		per Stk.	6,30			per Stk.	1,-
	Art. Nr.	Art. Bez.	CHF		Art. Nr.	Art. Bez.	CHF
	95.5350	Umlaufkette weiß oder grau 60 cm			24.4120	Kettengewicht ab Baureihe 01/2015 weiß oder grau	
	95.5351	90 cm	2,30			per Stk.	17,60
	95.5352	120 cm	2,80				
	95.5353	150 cm	5,20				
	95.5354	200 cm	5,60				
	95.5355	250 cm	9,50				
		einfache Längen	9,60				

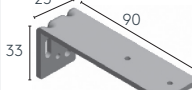
Einzelteile

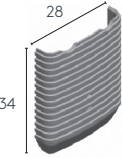
FE, PLE

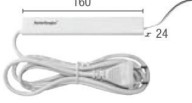
	Art. Nr.	Art. Bez.	CHF
	29.7801	Universalträger für Montageart 1	
		per Stk.	5,-


	Art. Nr.	Art. Bez.	CHF
	29.7963	Wandträger für Montageart 2	
		per Stk.	8,20


	Art. Nr.	Art. Bez.	CHF
	29.7899	Wandwinkel 60 mm weiß, hellgrau, metall oder braun	
		per Stk.	4,80

	Art. Nr.	Art. Bez.	CHF
	29.7805	Wandwinkel 90 mm weiß, hellgrau, metall oder braun	
		per Stk.	6,30


	Art. Nr.	Art. Bez.	CHF
	29.7806	Abdeckung für Wandwinkel weiß, hellgrau, anthrazit oder braun	
		per Stk.	1,-


	Art. Nr.	Art. Bez.	CHF
	95.4240	Netzteil HT24 für einen Motor	
		per Stk.	125,-*


	Art. Nr.	Art. Bez.	CHF
	95.8510	Schalternetzteil für bis zu zwei Motoren	
		per Stk.	183,-*

	Art. Nr.	Art. Bez.	CHF
	95.8526	Gruppennetzteil Power 2,7 für maximal 5 Anlagen	
		per Stk.	224,-*

	Art. Nr.	Art. Bez.	CHF
		Wippschalter für 24V-Motor	
		Raststellung, als Einzel- schalter oder Gruppen- schalter für max. 3 Motoren, per Stk.	
	95.8563	Unterputz	32,-*
	95.8560	Aufputz	39,-*


	Art. Nr.	Art. Bez.	CHF
	95.8528	Funkempfänger für einen Motor, Einbau ohne Elektriker möglich weiß	
		per Stk.	218,-*


	Art. Nr.	Art. Bez.	CHF
	95.8621	1-Kanal Handsender Situo 1 RTS weiß	
		per Stk.	106,-*


	Art. Nr.	Art. Bez.	CHF
	95.8622	5-Kanal Handsender Situo 5 RTS weiß	
		per Stk.	136,-*


Einzelteile


FE, PLE


	Art. Nr.	Art. Bez.	CHF
	95.8501	Funkfernbedienung 16-Kanal Telis RTS in weiß und silber, großes Display mit Digitalanzeige per Stk.	287,- *


	Art. Nr.	Art. Bez.	CHF
	95.8533	Trennrelais 6415/24 für handelsüblichen Schalter, z. Bsp. 15.8573 oder Centralis IB 15.8590, Einbau in Unterputz-Dose möglich per Stk.	239,- *

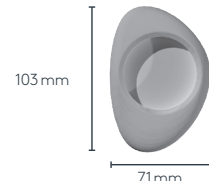
	Art. Nr.	Art. Bez.	CHF
	95.8502	Funk-Wandsender Smooove RTS 1-Kanal in schwarz oder weiß per Stk.	114,- *

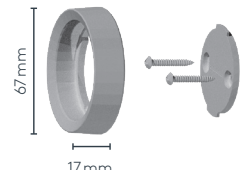
	Art. Nr.	Art. Bez.	CHF
	95.8502	Funk-Wandsender Smooove RTS 1-Kanal in silber per Stk.	151,- *


	Art. Nr.	Art. Bez.	CHF
	15.8100	Pebble® Mehrkanalhandsender 6 Kanal mit Pebbleschale Schale clear frost/Einsatz weiß ① Schale cobalt/Einsatz weiß ② Schale lime/Einsatz weiß ③ Schale night/Einsatz weiß ④ Schale poppy/Einsatz weiß ⑤ Schale stone/Einsatz weiß ⑥ Schale weiß/Einsatz weiß ⑦ Schale misty/Einsatz weiß ⑧ Schale oyster/Einsatz weiß ⑨ Schale ecru/Einsatz weiß ⑩ Schale clear frost/Einsatz schwarz Schale cobalt/Einsatz schwarz Schale lime/Einsatz schwarz Schale night/Einsatz schwarz Schale poppy/Einsatz schwarz Schale stone/Einsatz schwarz Schale weiß/Einsatz schwarz Schale misty/Einsatz schwarz Schale oyster/Einsatz schwarz Schale ecru/Einsatz schwarz	131,-*
		per Set	

	Art. Nr.	Art. Bez.	CHF
	15.8142	Mehrkanalfernbedienung mit Wandhalterung Set 6 Kanal nickel matt/weiß ① schwarz matt/weiß ② weiß matt/weiß ③ nickel matt/schwarz (o. Abb.) schwarz matt/schwarz (o. Abb.) weiß matt/schwarz (o. Abb.)	167,-*
		per Set	

	Art. Nr.	Art. Bez.	CHF
	15.8101	Mehrkanal Einsatz lose weiß oder schwarz	109,-*
		per Stk.	

	Art. Nr.	Art. Bez.	CHF
	15.8102	Pebbleschale lose clear frost, cobalt, lime, night, poppy, stone, weiß, misty, oyster, ecru	23,-*
		per Stk.	


	Art. Nr.	Art. Bez.	CHF
	15.8105	Wandhalterung lose nickel matt, schwarz matt oder weiß matt	58,-*
		per Stk.	

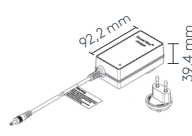
	Art. Nr.	Art. Bez.	CHF
	15.8145	Batterie für Hand- und Wandsender Varta CR2032 3 V	10,-*
		per Stk.	


137


Einzelteile


PowerView

	Art. Nr.	Art. Bez.	CHF
	15.8067	Akku extern für PowerView®	
		per Stk.	95,-*


	Art. Nr.	Art. Bez.	CHF
	15.8068	Ladegerät für Akku 15.8067	
		per Stk.	48,-*


	Art. Nr.	Art. Bez.	CHF
	15.8060	Hub 2.0 inkl. Netzteil, Kabel	
		per Stk.	396,-*


	Art. Nr.	Art. Bez.	CHF
	15.8061	Repeater 2.0 Reichweitenverstärker	
		per Stk.	146,-*

	Art. Nr.	Art. Bez.	CHF
	15.8151	Trafo HT18 extern für bis zu zwei Anlagen	
		per Stk.	116,-*

	Art. Nr.	Art. Bez.	CHF
	15.8150	Doppelstecker für zwei Anlagen	
		per Stk.	16,-*

	Art. Nr.	Art. Bez.	CHF
	95.8065	Trafo PS18 mit 5 m Netzkabel für max. 16 Anlagen	
		per Stk.	496,-*

	Art. Nr.	Art. Bez.	CHF
		Kabel lose für Ausführung mit Trafo HT18, PS18 oder Batterie- fach	
		per Stk.	
	15.8146	40 cm	18,-*
	15.8147	125 cm	24,-*
	15.8148	380 cm	36,-*
	15.8149	610 cm	52,-*

	Art. Nr.	Art. Bez.	CHF
	15.8069	Adapter für Gruppe Trafo PS18	
		per Stk.	16,-*

Welche Komponenten benötigt man um ein Sonnenschutzprodukt „einfach“ zu steuern?

- › Sonnenschutzprodukt
- › Handsender 6 Kanal mit Pebble® oder Wandhalter (es wird kein Hub benötigt).

Wieviele Sonnenschutzprodukte kann man maximal pro Kanal anlernen?

- › Pro Kanal (Gruppe) des Handsenders können beliebig viele Sonnenschutzprodukte angelernt werden.

Kann ein einzelnes Sonnenschutzprodukt auch in mehr als einem Kanal angelernt werden?

- › Ja, das ist möglich.

Welche Komponenten benötigt man für die Steuerung mit Smartphone oder Tablet?

- › Sonnenschutzprodukt(e)
- › Hub
- › je nach räumlicher Gegebenheiten einen oder mehrere Repeater bzw. zusätzlicher Hub
- › zumindest ein Handsender (für die Installation zwingend erforderlich)

Was benötigt man um die Szenensteuerung zu verwenden?

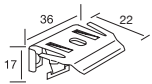
- › Sonnenschutzprodukt(e)
- › Hub
- › je nach räumlicher Gegebenheiten einen oder mehrere Repeater
- › zumindest ein Handsender ist für die Installation zwingend erforderlich
- › Szenensteuerung mit Pebble® oder Wandhalter

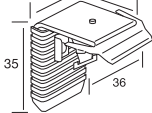


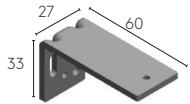
Abb. Hub 2.0

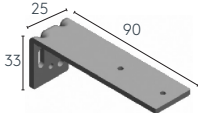
Einzelteile

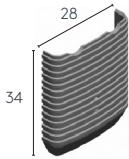
GF

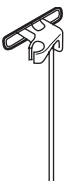
	Art. Nr.	Art. Bez.	CHF
	29.7800	Universalträger für Montageart 1	
		per Stk.	2,80

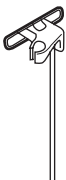
	Art. Nr.	Art. Bez.	CHF
	29.7961	Wandträger für Montageart 2	
		per Stk.	5,80


	Art. Nr.	Art. Bez.	CHF
	29.7899	Wandwinkel 60 mm weiß, hellgrau, metall oder braun	
		per Stk.	4,80

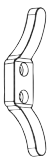
	Art. Nr.	Art. Bez.	CHF
	29.7805	Wandwinkel 90 mm weiß, hellgrau, metall oder braun	
		per Stk.	6,30


	Art. Nr.	Art. Bez.	CHF
	29.7806	Abdeckung für Wandwinkel weiß, hellgrau, anthrazit oder braun	
		per Stk.	1,-

	Art. Nr.	Art. Bez.	CHF
	29.7531	Schnurschloss links weiß, beige oder grau	
		per Stk.	8,-

	Art. Nr.	Art. Bez.	CHF
	29.7534	Schnurschloss rechts weiß, beige oder grau	
		per Stk.	8,-

	Art. Nr.	Art. Bez.	CHF
	15.6617	Schnurquaste transparent	
		per Stk.	3,60

	Art. Nr.	Art. Bez.	CHF
	15.6870	Schnurhalter transparent	
		per Stk.	1,60

	Art. Nr.	Art. Bez.	CHF
	29.7536	Schnurverbinder transparent nicht kindersicher	
		per Stk.	3,90

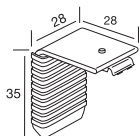
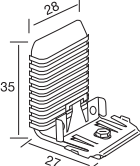

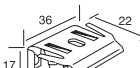
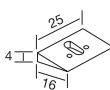
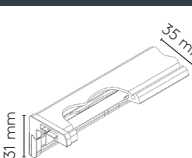
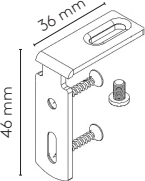
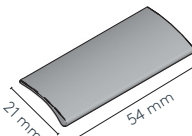
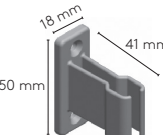


Einzelteile

GV

	Art. Nr.	Art. Bez.	CHF
	29.7800	Universalträger für Montageart 1, 5 und 7 (oben)	
		per Stk.	2,80
	Art. Nr.	Art. Bez.	CHF
	29.7807	Spannschuh für Montageart 5 und 7 farbkoordiniert (6 Farben)	
		per Stk.	1,20
		(Bei Bestellung geben Sie bitte die Schienenfarbe an und wir senden Ihnen die passende Farbe)	
	Art. Nr.	Art. Bez.	CHF
	29.7961	Wandträger für Montageart 2 und 3 (oben)	
		weiß, grau, dunkelbraun oder anthrazit	
		per Stk.	5,80
	Art. Nr.	Art. Bez.	CHF
	29.7965	Spannschnurwinkel für Montageart 2 und 3 (unten)	
		weiß, grau, dunkelbraun oder anthrazit	
		per Stk.	5,80
	Art. Nr.	Art. Bez.	CHF
	29.7951	Klemmträger mit Universalträger für Montageart 4 (oben)	
		weiß, grau oder dunkel- braun	
		inkl. Inbusschlüssel	
		per Stk.	13,30
	Art. Nr.	Art. Bez.	CHF
	29.7955	Klemmträger mit Anschraubteil für Montageart 4 (unten)	
		weiß, grau oder dunkel- braun	
		inkl. Inbusschlüssel	
		per Stk.	11,10
	Art. Nr.	Art. Bez.	CHF
	29.7812	Ausgleichskeil 11° für Montageart 7 transparent	
		per Stk.	0,40
	Art. Nr.	Art. Bez.	CHF
	29.7208	Bedienungsgriff transparent	
		per Stk.	3,60
	Art. Nr.	Art. Bez.	CHF
	29.7741	Metallgriff EOS in weiß, beige, grau, anth- razit, dunkelbraun, antik und schwarz lieferbar	
		per Stk.	10,40
		(Muss von Hand aus erreichbar sein – Bedienung mit Verschiebestab nicht möglich!)	
	Art. Nr.	Art. Bez.	CHF
	29.7704	Metallgriff FUSION in weiß, beige, grau, anthrazit, dunkelbraun und schwarz lieferbar	
		per Stk.	10,40
		(Muss von Hand aus erreichbar sein – Bedienung mit Verschiebestab nicht möglich!)	
	Art. Nr.	Art. Bez.	CHF
	16.2047	Wandhalter für Verschiebestab grau	
		per Stk.	6,90
	Art. Nr.	Art. Bez.	CHF
	29.7830	Aufnahme für Schiebestange	
		per Stk.	11,20
	Art. Nr.	Art. Bez.	CHF
	29.1599	Verschiebestab inkl. Wandhalter silber	
		100 cm	45,-
		125 cm	50,-
		150 cm	54,-
		175 cm	59,-
		200 cm	63,-
		225 cm	69,-
		250 cm	72,-

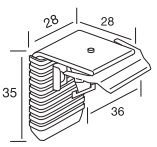
Einzelteile

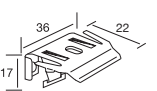
SVDR2, SVDR1, SV5, SV6, SVT2 und SVT1

	Art. Nr.	Art. Bez.	CHF		Art. Nr.	Art. Bez.	CHF
	29.7809	Wandträger für Montageart 3 (oben) weiß, grau, dunkelbraun oder anthrazit per Stk.	5,80		29.7961	Wandträger für Montageart 3 (unten) weiß, grau, dunkelbraun oder anthrazit per Stk.	5,80
	Art. Nr.	Art. Bez.	CHF		Art. Nr.	Art. Bez.	CHF
	29.7802	Deckenträger für Montageart 5 und 7 (oben und seitlich) per Stk.	2,60		29.7800	Universalträger für Montageart 5 und 7 (unten) per Stk.	2,80
	Art. Nr.	Art. Bez.	CHF		Art. Nr.	Art. Bez.	CHF
	29.7812	Ausgleichskeil 11° für Montageart 7 per Stk.	0,40		29.7155	Montageprofil für Montageart 8 alu, weiß, hellgrau, braun oder anthrazit per lfm.	40,50
	Art. Nr.	Art. Bez.	CHF		Art. Nr.	Art. Bez.	CHF
	29.7819	Winkelträger für Montageprofil für Montageart 8 weiß, hellgrau oder anthrazit per Stk.	4,-		29.7208	Bedienungsgriff transparent per Stk.	3,60
	Art. Nr.	Art. Bez.	CHF		Art. Nr.	Art. Bez.	CHF
	29.7741	Metallgriff EOS in weiß, beige, grau, anthrazit, dunkelbraun, antik und schwarz lieferbar per Stk. <small>(Muss von Hand aus erreichbar sein - Bedienung mit Verschiebestab nicht möglich!)</small>	10,40		29.7704	Metallgriff FUSION in weiß, beige, grau, anthrazit, dunkelbraun und schwarz lieferbar per Stk. <small>(Muss von Hand aus erreichbar sein - Bedienung mit Verschiebestab nicht möglich!)</small>	10,40
	Art. Nr.	Art. Bez.	CHF		Art. Nr.	Art. Bez.	CHF
	16.2047	Wandhalter für Verschiebestab grau per Stk.	6,90		29.1599	Verschiebestab inkl. Wandhalter silber 100 cm 125 cm 150 cm 175 cm 200 cm 225 cm 250 cm	45,- 50,- 54,- 59,- 63,- 69,- 72,-
	Art. Nr.	Art. Bez.	CHF				
	29.7830	Aufnahme für Schiebestange per Stk.	11,20				

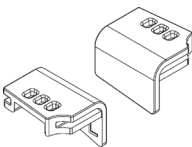
Einzelteile


SXDR, SX90 und SX180

	Art. Nr.	Art. Bez.	CHF
	29.7961	Wandträger für Montageart 3 weiß, grau, dunkelbraun oder anthrazit	
		per Stk.	5,80

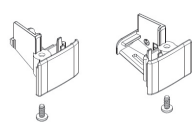
	Art. Nr.	Art. Bez.	CHF
	29.7800	Universalträger für Montageart 5 und 7	
		per Stk.	2,80


SKPLOU


	Art. Nr.	Art. Bez.	CHF
	24.6322	Spannschuh (oben und unten) weiß, grau oder creme	
		per Paar	4,70


	Art. Nr.	Art. Bez.	CHF
	29.7571	Quetschöse	
		per Stk.	1,-

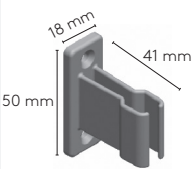
	Art. Nr.	Art. Bez.	CHF
	24.6394	Abdeckkappen für Seitenführungsschiene 105°	
		per Paar	3,40

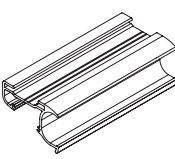
	Art. Nr.	Art. Bez.	CHF
	24.6393	Abdeckkappen für Seitenführungsschiene 90° und 96° weiß, grau oder creme	
		per Paar	3,10

	Art. Nr.	Art. Bez.	CHF
	24.6312	Schnurspanner mit Hülse	
		per Stk.	6,10

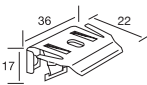
	Art. Nr.	Art. Bez.	CHF
	24.0050	Bedienstab silber 100 cm 150 cm 200 cm	
			42,- 58,- 74,-

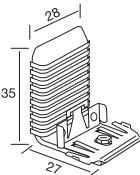
	Art. Nr.	Art. Bez.	CHF
	24.0055	Bedienstange grau gerade, Länge 150 cm bis 300 cm ausziehbar	
		per Stk.	68,80

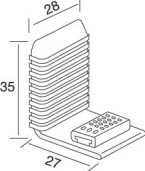
	Art. Nr.	Art. Bez.	CHF
	16.2047	Wandhalter für Verschiebestab grau	
		per Stk.	6,90


	Art. Nr.	Art. Bez.	CHF
	24.6221	Bedienschiene SKPLOU weiß, alu oder creme	
		per lfm.	34,60

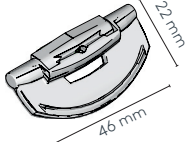
Einzelteile DV, DVOU


	Art. Nr.	Art. Bez.	CHF
	29.7800	Universalträger (Typ DV oben)	
		per Stk.	2,80

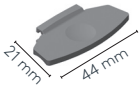
	Art. Nr.	Art. Bez.	CHF
	29.7961	Wandträger für Montageart 3 (Typ DV oben) weiß, grau, dunkelbraun oder anthrazit	
		per Stk.	5,80

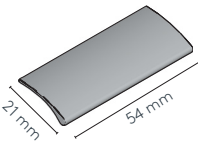
	Art. Nr.	Art. Bez.	CHF
	29.7965	Spannschnurwinkel für Montageart 3 (Typ DVOU, oben und unten) weiß, grau, dunkelbraun oder anthrazit	
		per Stk.	5,80

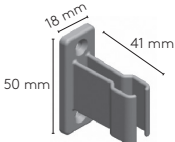
	Art. Nr.	Art. Bez.	CHF
	29.7807	Spannschuh für Montageart 5 und 7 farbkoordiniert (6 Farben)	
		per Stk.	1,20
		(Bei Bestellung geben Sie bitte die Schienenfarbe an und wir senden Ihnen die passende Farbe)	


	Art. Nr.	Art. Bez.	CHF
	29.7208	Bedienungsgriff transparent	
		per Stk.	3,60


	Art. Nr.	Art. Bez.	CHF
	29.7802	Deckenträger für schmale Fixschiene für DVOU	
		per Stk.	2,60

	Art. Nr.	Art. Bez.	CHF
	29.7741	Metallgriff EOS in weiß, beige, grau, anth- razit, dunkelbraun, antik und schwarz lieferbar	
		per Stk.	10,40
		(Muss von Hand aus erreichbar sein - Bedienung mit Verschiebestab nicht möglich!)	

	Art. Nr.	Art. Bez.	CHF
	29.7704	Metallgriff FUSION in weiß, beige, grau, anthrazit, dunkelbraun und schwarz lieferbar	
		per Stk.	10,40
		(Muss von Hand aus erreichbar sein - Bedienung mit Verschiebestab nicht möglich!)	

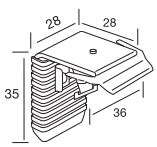
	Art. Nr.	Art. Bez.	CHF
	16.2047	Wandhalter für Verschiebestab grau	
		per Stk.	6,90

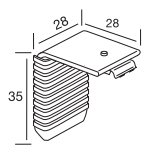
	Art. Nr.	Art. Bez.	CHF
	29.1599	Verschiebestab inkl. Wandhalter silber	
		100 cm	45,-
		125 cm	50,-
		150 cm	54,-
		175 cm	59,-
		200 cm	63,-
		225 cm	69,-
		250 cm	72,-

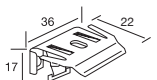
	Art. Nr.	Art. Bez.	CHF
	29.7830	Aufnahme für Schiebestange	
		per Stk.	11,20


Einzelteile

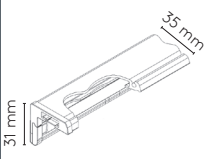
PLV, PLVOU und PLVTN

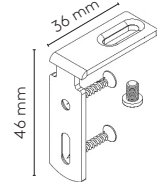
	Art. Nr.	Art. Bez.	CHF
	29.7961	Wandträger für Montageart 3 weiß, grau, dunkelbraun oder anthrazit	
		per Stk.	5,80

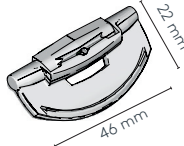
	Art. Nr.	Art. Bez.	CHF
	29.7809	Wandträger für schmale Fixschiene für Montageart 3 weiß, grau, braun oder anthrazit	
		per Stk.	5,80


	Art. Nr.	Art. Bez.	CHF
	29.7800	Universalträger für Montageart 5	
		per Stk.	2,80

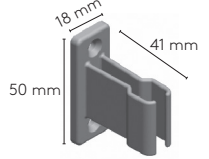
	Art. Nr.	Art. Bez.	CHF
	29.7802	Deckenträger für schmale Fixschiene für Montageart 5 und U	
		per Stk.	2,60

	Art. Nr.	Art. Bez.	CHF
	29.7155	Montageprofil für Montageart U alu, weiß, hellgrau, braun oder anthrazit	
		per lfm.	40,50


	Art. Nr.	Art. Bez.	CHF
	29.7819	Winkelträger für Montageprofil (biegbar) für Montageart U weiß, hellgrau oder anthrazit	
		per Stk.	4,-

	Art. Nr.	Art. Bez.	CHF
	29.7208	Bedienungsgriff transparent	
		per Stk.	3,60

	Art. Nr.	Art. Bez.	CHF
	29.7830	Aufnahme für Schiebestange	
		per Stk.	11,20

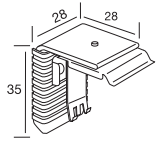
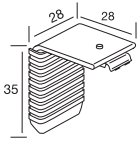
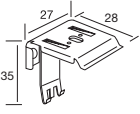

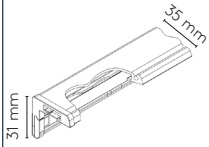
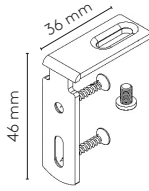

	Art. Nr.	Art. Bez.	CHF
	16.2047	Wandhalter für Verschiebestab grau	
		per Stk.	6,90

	Art. Nr.	Art. Bez.	CHF
	29.7565	Spanndrahtspanner Handteil zum Nachspan- nen der Spannseile von den Plafondanlagen	
		per Stk.	1,60

	Art. Nr.	Art. Bez.	CHF
	29.1599	Verschiebestab inkl. Wandhalter silber	
		100 cm	45,-
		125 cm	50,-
		150 cm	54,-
		175 cm	59,-
		200 cm	63,-
		225 cm	69,-
		250 cm	72,-

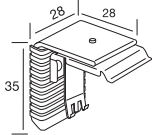
Einzelteile

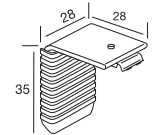
PLE

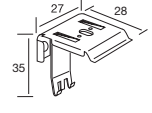
	Art. Nr. 29.7963	Art. Bez. Wandträger für Montageart 3 weiß, grau, hellbraun oder anthrazit per Stk.	CHF 8,20
	Art. Nr. 29.7809	Art. Bez. Wandträger für schmale Fixschiene für Montageart 3 weiß, grau, braun oder anthrazit per Stk.	CHF 5,80
	Art. Nr. 29.7801	Art. Bez. Universalträger für Montageart 5 per Stk.	CHF 5,-
	Art. Nr. 29.7802	Art. Bez. Deckenträger für schmale Fixschiene für Montageart 5 und U per Stk.	CHF 2,60
	Art. Nr. 29.7155	Art. Bez. Montageprofil für Montageart U alu, weiß, hellgrau, braun oder anthrazit per lfm.	CHF 40,50
	Art. Nr. 29.7819	Art. Bez. Winkelträger für Montageprofil (biegbar) für Montageart U weiß, hellgrau oder anthrazit per Stk.	CHF 4,-
	Art. Nr. 29.7565	Art. Bez. Spanndrahtspanner Handteil zum Nachspan- nen der Spannseile von den Plafondanlagen per Stk.	CHF 1,60

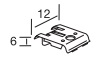
Einzelteile

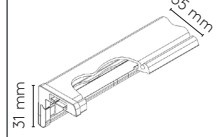
PLK1 und PLK2

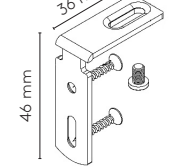
	Art. Nr.	Art. Bez.	CHF
	29.7963	Wandträger für Montageart 3 weiß, grau, braun oder anthrazit	
		per Stk.	8,20


	Art. Nr.	Art. Bez.	CHF
	29.7809	Deckenträger für schmale Fixschiene für Montageart 3 weiß, grau, braun oder anthrazit	
		per Stk.	5,80

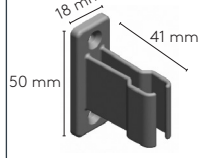
	Art. Nr.	Art. Bez.	CHF
	29.7801	Universalträger für Montageart 5 und U	
		per Stk.	5,-

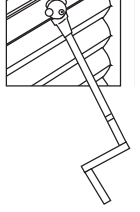
	Art. Nr.	Art. Bez.	CHF
	29.7802	Deckenträger für schmale Fixschiene für Montageart 5 und U	
		per Stk.	2,60

	Art. Nr.	Art. Bez.	CHF
	29.7155	Montageprofil für Montageart U alu, weiß, hellgrau, braun oder anthrazit	
		per lfm.	40,50

	Art. Nr.	Art. Bez.	CHF
	29.7819	Winkelträger für Montageprofil (biegbar) für Montageart U weiß, hellgrau oder anthrazit	
		per Stk.	4,-

	Art. Nr.	Art. Bez.	CHF
	29.7565	Spanndrahtspanner Handteil zum Nachspan- nen der Spannseile von den Plafondanlagen	
		per Stk.	1,60

	Art. Nr.	Art. Bez.	CHF
	16.2047	Wandhalter für Verschiebestab grau	
		per Stk.	6,90

	Art. Nr.	Art. Bez.	CHF
	29.1510	Kurbel EOS aushängbar inkl. Wandhalter	
		100 cm	80,00
		125 cm	83,20
		150 cm	86,40
		175 cm	89,60
		200 cm	92,80
		225 cm	96,00
		250 cm	99,20

Einzelteile

PLV5, PLV6, PLVT2, PLVT1, PLVDR2 und PLVDR1

	Art. Nr.	Art. Bez.	CHF
	29.7809	Wandträger für schmale Fixschiene für Montageart 3 weiß, grau, braun oder anthrazit per Stk.	5,80
	Art. Nr.	Art. Bez.	CHF
	29.7961	Wandträger für Montageart 3 weiß, grau, braun oder anthrazit per Stk.	5,80
	Art. Nr.	Art. Bez.	CHF
	29.7802	Deckenträger für schmale Fixschiene für Montageart 5 und U per Stk.	2,60
	Art. Nr.	Art. Bez.	CHF
	29.7800	Universalträger für Montageart 5 und U per Stk.	2,80
	Art. Nr.	Art. Bez.	CHF
	29.7155	Montageprofil für Montageart U alu, weiß, hellgrau, braun oder anthrazit per lfm.	40,50
	Art. Nr.	Art. Bez.	CHF
	29.7819	Winkelträger für Montageprofil (biegbar) für Montageart U weiß, hellgrau oder anthrazit per Stk.	4,-
	Art. Nr.	Art. Bez.	CHF
	29.7208	Bedienungsgriff transparent per Stk.	3,60
	Art. Nr.	Art. Bez.	CHF
	16.2047	Wandhalter für Verschiebestab grau per Stk.	6,90
	Art. Nr.	Art. Bez.	CHF
	29.7830	Aufnahme für Schiebestange per Stk.	11,20
	Art. Nr.	Art. Bez.	CHF
	29.7565	Spanndrahtspanner Handteil zum Nachspannen der Spannseile von den Plafondanlagen per Stk.	1,60
	Art. Nr.	Art. Bez.	CHF
	29.1599	Verschiebestab inkl. Wandhalter silber 100 cm 125 cm 150 cm 175 cm 200 cm 225 cm 250 cm	45,- 50,- 54,- 59,- 63,- 69,- 72,-



5 Jahre Garantie

Sie haben mit Ihrem neuen Licht-, Sicht- und Sonnenschutz ein hochwertiges LEHA-Qualitätsprodukt erworben, das Ihr Wohnumfeld verschönern und Ihre Lebensqualität verbessern wird.

Damit Sie besonders lange Freude an Ihrer Plissee-Fensterdekoration haben, befolgen Sie bitte die aufgeführten Pflegehinweise.

Bei weitergehenden Fragen wird Ihnen Ihr Fachhändler jederzeit gerne Auskünfte zur Pflege und Bedienung Ihres hochwertigen Sonnenschutzes geben.

Sie haben gut gewählt

Mit LEHA Plissee haben Sie ein österreichisches Markenzeugnis erworben, das wir aus hochwertigen Materialien sorgfältig hergestellt und getestet haben.

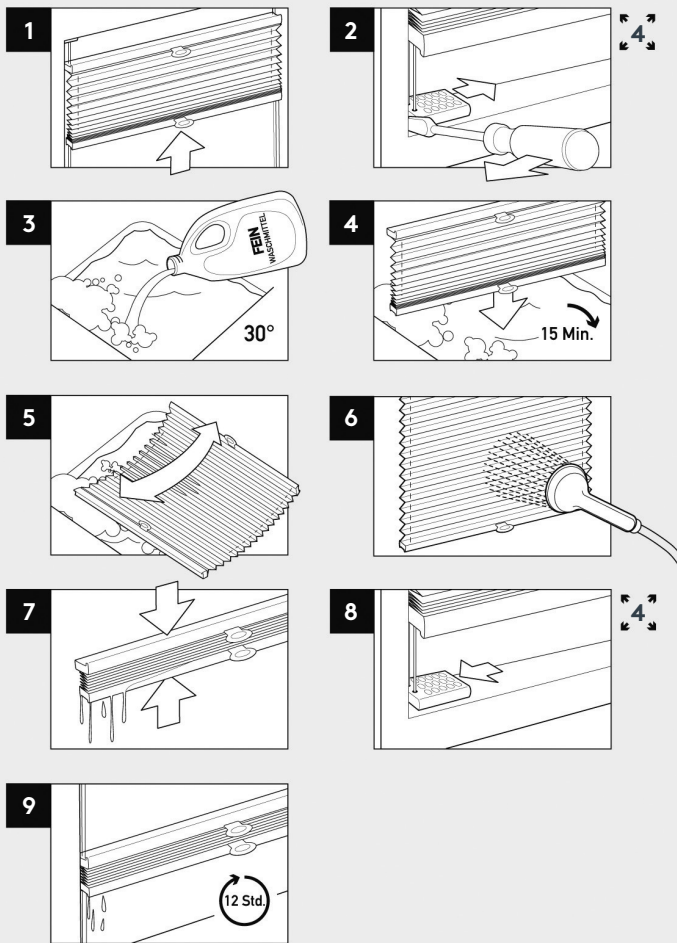
Montage:

Plissees von LEHA werden mit ausführlichen und gut bebilderten Montageanleitungen ausgeliefert und können in aller Regel problemlos vom LEHA Fachhändler montiert werden.

Vorteile des innenliegenden Sonnenschutzes:

- unabhängig von Windbelastungen
- keine Probleme mit Denkmalschutz
- akzeptabler finanzieller Aufwand
- akzeptabler technischer Aufwand
- blendfreie Raumausleuchtung
- Reduzierung der Sonnenenergie auf weniger als 60% (farbabhängig)
- Wärmedämmung in der Nacht und im Winter durch verbesserten k-Wert (Heizkostensparnis)
- wohnliche, textile Optik
- zeitgemäße Fensterdekoration
- große Farbvielfalt

Pflegeanleitung



Bitte beachten Sie:

- Bei Elektro- und Kurbelanlagen ist der Kontakt der mechanischen Teile mit Wasser oder Lauge zu vermeiden.
- Bei unzureichender Be- und Entlüftung kann es zu Kondenswasserbildung kommen.
- Die Anlagen sind nicht für den Außenbereich vorgesehen. Bei einer Montage in offenen oder teilverglasten Überdachungen wird keine Gewährleistung übernommen.



Die Schienen und die Technik Ihres Plissee sind wartungsfrei.

Bei Bedarf können Plissee-Anlagen gewaschen werden.

Waschanleitung

1. Das Plissee zu einem Paket zusammenziehen.
2. Die Anlage aus den Trägern herausnehmen.
3. Das Paket in der Badewanne im 30 Grad warmen (handwarm) Wasser mit schonendem Waschmittel einweichen.
4. Nach 15 Min. Einweichzeit das Plissee entfalten und sofort das Wasser aus den Waben laufen lassen.
5. Durch gleichförmige Bewegungen in der Lauge waschen.
6. An der Schiene aus der Lauge heben und mit der Handdusche gründlich von beiden Seiten abspülen.
7. Das Plissee wieder zu einem Paket zusammenziehen und gut ausdrücken.
8. Im feuchten, geschlossenen Zustand wieder in die Träger einhängen.
9. Im Paket mindestens 12 Stunden trocknen lassen. Während des Trocknens das Plissee mehrmals öffnen und wieder schließen. Nicht bügeln! Die Plissierung ist absolut dauerhaft.



Achtung! Folgende Stoffe sind nicht waschbar:

Alle Verdunkelungsstoffe

Bitte informieren Sie sich bei Ihrem Fachhändler welche/n Stoff/e Sie bekommen haben und notieren Sie diese/n ggf. in der Pflegeanleitung.

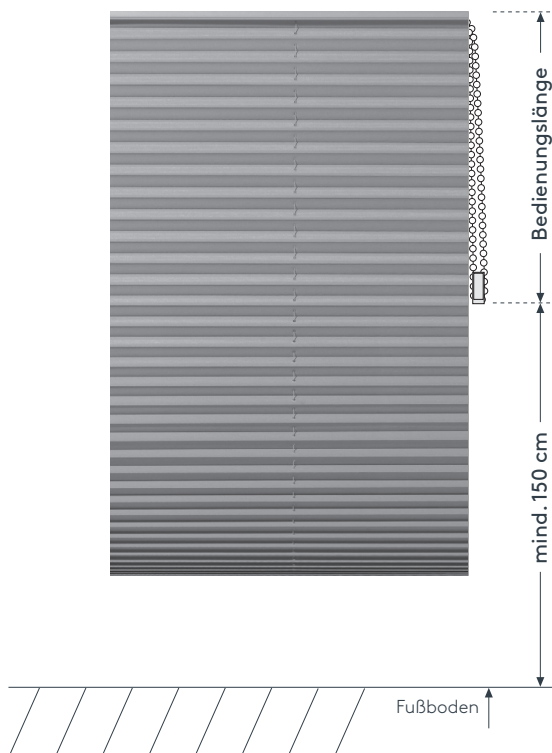
Für diese Stoffe gilt:

- Sie können Staub vorsichtig mit einer weichen Bürste abbürsten.
- Bei stärkerer Verschmutzung kann der Stoff auch mit einem feuchten (nicht tropfend nass!) Tuch abgewischt (nicht reiben!) werden. Zum Befeuchten des Tuches kann ein mildes Waschmittel, das vorher mit maximal 30°C warmem Wasser verdünnt ist, verwendet werden.

Kindersicherheit bei Ketten- und Schnurbedienung


PLISSEES MIT GRIFFBEDIENUNG SIND IMMER KINDERSICHER!

• ortsfeste Verspannung



Kette und Schnur müssen mind. 150 cm über dem Boden enden und ortsfest verspannt sein!

• Abrissglied



Alternative mit Abrissglied in der Kette bzw. Schnurverbinder bei Schnurzug



Die notwendige Sicherheitsvorrichtung ist im Lieferumfang enthalten.

Art. Nr. 18.6152



Abrissglied bei Kettenbedienung

Art. Nr. 15.6878




Schnurverbinder kindersicher bei Schnurbedienung

Art. Nr. 15.6892

ACHTUNG

- Kleine Kinder können sich in den Schlingen von Schnüren, Ketten oder Gurten zum Ziehen sowie Schnüren zur Betätigung von Fensterabdeckungen strangulieren.
- Schnüre sind aus der Reichweite von Kindern zu halten, um Strangulierung und Verwicklung zu vermeiden. Sie können sich ebenfalls um den Hals wickeln.
- Betten, Kinderbetten und Möbel sind entfernt von Schnüren für Fensterabdeckungen aufzustellen.
- Binden Sie Schnüre nicht zusammen. Stellen Sie sicher, dass sich Schnüre nicht verdrehen und eine Schlinge bilden.



Zuordnung Farbnummern – Kollektionsblätter

Farbbezeichnung	Fc-Wert	Karte
1061 weiß		3, 16
1062 ton		16
1063 beige		16
1064 cherry		16
1065 pastellgrün		16
1066 hellgrau		16
1092 ton transparent	0,68	7
1095 reinweiß transparent	0,65	5
1099 mesh weiß		5
1102 schnee	0,73	5
1530 crush weiß		3, 35
1531 crush winterweiß		35
1538 crush grau		35
1540 crush cool	0,73	35
1541 crush reinweiß		35
1542 crush creme		35
1543 crush beige		35
1544 crush pergament		35
1546 crush pastell		35
1548 crush zement		35
1549 crush magma		35
1564 weiß trevira	0,64	31
1565 milch trevira	0,70	31
1566 powder trevira	0,70	31
1567 soft-mint trevira	0,70	31
1568 soft-blau trevira	0,70	31
1570 flax trevira	0,70	31
1571 lava trevira	0,70	31
1573 reinweiß trevira	0,70	5, 31
1574 hellgrau trevira	0,70	31
1575 dunkelgrau trevira	0,70	31
1576 beige trevira	0,70	31
1700 reinweiß perlreflex		3, 9
1773 winterweiß trevira	0,70	31
1880 sinfonia ton	0,66	7
1881 sinfonia weiß	0,61	4
1904 öko weiß		29
1905 öko creme		29
1906 öko grau		29
1907 öko schwarz		29
2000 rosé	0,39	42
2001 snow	0,39	42
2002 moccasin	0,39	42
2003 silver	0,39	42

Farbbezeichnung	Fc-Wert	Karte
2004 mediumblue	0,39	42
2006 palegreen	0,39	42
2007 yellow	0,39	42
2009 bronze	0,39	42
2010 red	0,39	42
2011 vine red	0,39	42
2020 grey	0,39	42
2021 black	0,39	42
2080 reinweiß dimout	0,7	40
2081 hellbeige dimout	0,7	40
2082 sand dimout	0,7	40
2083 hellbraun dimout	0,7	40
2084 schlamm dimout	0,7	40
2085 grau dimout	0,7	40
2086 dunkelgrau dimout	0,7	40
2141 blätter	0,46	4
2143 arabesque	0,46	4
2152 flash aqua		15
2153 flash grau		15
2211 crush altrosa perlreflex		37
2212 crush rosa perlreflex	0,66	37
2213 crush hellgrün perlreflex		37
2214 crush wintergrün perl.		37
2215 crush starblau perlreflex		37
2220 crush champagner	0,48	34
2221 crush gold	0,56	34
2222 crush titan	0,56	34
2223 crush anthrazit	0,78	34
2224 crush jade	0,53	34
2360 voile weiß		2
2380 riva bianco	0,65	24
2381 riva crema	0,65	24
2382 riva beige	0,67	24
2383 riva timber	0,76	24
2384 riva pietra	0,76	24
2450 fineline sand		7
2451 fineline grau		15
2452 fineline blaugrau		15
2470 crush limette perlreflex		37
2501 weiß perlreflex	0,72	32
2502 grau perlreflex	0,71	32
2503 reseda perlreflex	0,74	32
2505 kürbis perlreflex	0,76	32
2507 creme perlreflex	0,71	32

Farbbezeichnung	Fc-Wert	Karte
2508 sand perlreflex	0,71	32
2509 lachs perlreflex	0,78	32
2510 rot perlreflex	0,78	32
2511 steingrau perlreflex	0,81	32
2512 dunkelgrau perlreflex	0,83	32
2518 hellgelb perlreflex		32
2555 metall	0,39	42
2557 champagner	0,39	42
2558 light brown	0,39	42
2559 dark brown	0,39	42
2560 pastell		17
2561 titanium		17, 19
2563 shine weiß		10
2567 silkscreen weiß		39
2570 creme weiß		17, 19
2587 fineline weiß		5, 15
2588 fineline creme		7
2590 paso weiß		5
2601 weiß trevira	0,56	3
2603 sand trevira	0,58	7
2610 weiß	0,66	5
2630 horizon weiß		5
2667 struktur weiß	0,80	33
2668 struktur grau	0,80	33
2669 struktur aqua	0,80	33
2670 struktur nuss	0,80	33
2701 weiß dimout	0,70	3, 40
2702 grise dimout		40
2703 düne dimout		40
2706 anthrazit dimout		40
2709 creme dimout		40
2710 beige dimout		40
2711 schwarz dimout		40
2716 grazil print weiß		20
2717 grazil print grün		20
2727 crush sonne perlreflex		36
2730 crush spider perlreflex		3, 36
2731 crush alabaster perl.		36
2732 crush creme perlreflex		36
2734 crush melone perlreflex		36
2735 crush mango perlreflex		36
2737 crush papaya perlreflex		36
2739 crush orange perlreflex		36
2745 crush hellblau perlreflex		36

Farbbezeichnung	Fc-Wert	Karte	Farbbezeichnung	Fc-Wert	Karte	Farbbezeichnung	Fc-Wert	Karte
2746 crush blau perlreflex		37	2948 olive perlreflex	0,80	32	3682 rain weiß		38
2747 crush grau perlreflex		37	2961 crush bronze perlreflex		36	3683 rain beige		38
2759 crush steingrau perl.		37	2983 kokos weiß		3, 25	3684 rain braun		38
2761 crush dunkelbraun perl.		36	2984 kokos creme		25	3685 rain grau		38
2770 crush taupe perlreflex		36	2985 kokos beige		25	3686 rain hellgrau	0,58	38
2774 crush buttermilch perl.	0,66	36	2987 kokos anthrazit		25	3687 pastellgrün	0,63	38
2775 milan weiß	0,68	5	2988 kokos grau		25	3693 onda beige		7
2778 crush lachs perlreflex	0,66	36	2991 garden weiß		2	3694 onda grau		6
2779 crush fels perlreflex		37	2992 kokos toffee		25	3704 organza weiß		6
2787 flash altrosa		15	2993 melange kiwi		25	3705 organza taupe		6
2790 kräutergarten		18	2994 melange spectra		25	3706 organza anthrazit		6
2791 crush reinweiß perlreflex		3, 36	2995 melange grau		25	3739 sahara weiß		4
2798 crush ruby perlreflex	0,69	36	3000 alpenweiß	0,55	44	3749 sinai creme	0,79	26
2830 linee weiß	0,66	4	3001 hellgrau	0,55	44	3750 sinai grey	0,74	26
2837 geo weiß	0,74	4	3002 steingrau	0,55	44	3751 sinai mocha	0,79	26
2839 allegro weiß		4	3005 beige	0,55	44	3752 nevada champagner	0,79	28
2850 grazil weiß		20	3007 champagner	0,55	44	3753 nevada oyster	0,79	28
2857 grazil print pastell		20	3101 california pastell		17	3754 nevada caramel	0,79	28
2865 struktur beere	0,80	33	3102 california weiß		17	3755 sinai cappuccino	0,74	26
2872 struktur grün	0,80	33	3103 california grau		17	3756 sinai sand		26
2873 struktur creme	0,80	33	3105 ornament grau		19	3757 nevada silver	0,69	28
2874 struktur braun	0,80	33	3233 firn	0,65	3	3758 nevada moon		28
2875 struktur schoko	0,80	33	3292 onda weiß		6	3759 nevada camel		28
2877 struktur schiefer	0,80	33	3360 weiß dustblock		3, 30	3770 weiß quattro dustblock		5, 27
2878 struktur pfefferminz	0,80	33	3361 winterweiß dustblock		30	3772 grün quattro dustblock		27
2879 struktur soft-lime	0,80	33	3475 leaves		2	3773 leinen quattro dustblock		27
2886 crush schwarz perlreflex		37	3490 moon weiß		43	3776 sand quattro dustblock		27
2896 kirschblüten gelb		16	3491 moon grau		43	3777 grau quattro dustblock		27
2897 kirschblüten rosa		16	3492 moon creme		43	3830 spirit weiß		8
2898 kirschblüten grau		16	3493 moon beige		43	3831 spirit hellgelb		8
2900 crush ocker perlreflex	0,69	36	3494 moon braun		43	3832 spirit pastellblau		8
2917 braun perlreflex	0,80	32	3495 moon gelb		43	3833 spirit sand		8
2918 schwarz perlreflex	0,88	32	3497 moon pink		43	3834 spirit braun		8
2919 kaffee perlreflex	0,88	32	3498 moon blau		43	3835 aquarell blau		9
2922 crush sienna perlreflex	0,73	36	3499 moon grün		43	3836 aquarell rosé		9
2930 gobi weiß	0,63	3	3500 moon dunkelgrau		43	3837 drops online		4
2940 kiwi perlreflex	0,80	32	3509 good night		43	3838 movements		4
2941 hellblau perlreflex	0,74	32	3540 flora weiß		4	3839 anis weiß		4
2942 aqua perlreflex	0,75	32	3590 moon sand		43	3862 silkscreen braun metall		39
2943 blau perlreflex	0,80	32	3591 moon hellbeige		43	3863 silkscreen granit metall		39
2944 silver perlreflex	0,70	32	3661 reinweiß dustblock		30	3868 silkscreen grau metall		39
2945 orchidee perlreflex	0,80	32	3662 creme dustblock		30	3869 silkscreen stein metall		39
2946 milch perlreflex	0,71	32	3669 grau dustblock		30	3870 vintage weiß	0,80	23
2947 taupe perlreflex	0,72	32	3670 dunkelgrau dustblock		30	3871 vintage schlamm	0,80	23

Farbbezeichnung	Fc-Wert	Karte
3872 vintage sand	0,80	23
3873 vintage iron	0,80	23
3874 vintage goldbraun	0,80	23
3875 vintage mahagoni	0,80	23
3876 textil nordic VDKL	0,76	41
3880 rain weiß VDKL		41
3881 rain creme VDKL		41
3882 rain beige VDKL		41
3883 rain braun VDKL		41
3884 rain aqua VDKL		41
3885 textil weiß VDKL	0,76	41
3886 textil frost VDKL	0,77	41
3887 textil almond VDKL	0,77	41
3888 textil wald VDKL	0,76	41
3889 rain grau VDKL		41
3890 textil silver VDKL	0,76	41
3891 cast weiß		5
3960 farbverlauf grau		21
3961 farbverlauf gelb		21
3965 farbverlauf jade		21
3966 farbverlauf blaugrau		21
3990 dreamer yellow		14
3991 dreamer rosé		14
3992 dreamer blue		14
3993 dreamer green		14
3994 dreamer grey		14
3995 dreamer flower		14
4350 mosaik weiß		6
4351 mosaik grau		6
4360 voile leaf		2
4361 voile circle		2
4637 leaf grau	0,66	18
4639 colette grau	0,66	18
4642 moon weiß	0,69	3
4704 organza crush weiß		5, 6
4705 organza crush taupe		6
4706 organza crush anthrazit		6
4763 elegie weiß		1
4770 luxus weiß		2
4835 magnolia		9
4836 rosello		9
4838 anno		4
4839 aquarell blumenwiese		9
4840 jade natur		10

Farbbezeichnung	Fc-Wert	Karte
4841 jade lichtgrau		10
4842 jade taupe		10
4843 ginko hellgrau		12
4844 savanne hellgrau		12
4845 ginko taupe		12
4846 savanne taupe		12
4850 sunrise		11
4851 kirschblüten weiß		11
4852 kümmel		11
4853 kolibri grau		11
4854 kolibri bunt		11
4855 wembly grau		13
4856 wembly natur		13
4857 wembly taupe		13
4861 leaf beige	0,66	18
4870 rosen grau		22
4871 rosen natur		22
4872 rosen mint		22
4875 rhythmus creme		7
4881 mira weiß	0,72	1
4882 prisma weiß		1
4883 manhattan weiß		1
4884 liane transparent		1
4885 diamant weiß		1
5701 sisal weiß	0,68	??
5702 reinweiß perlreflex		??
5703 snow	0,39	??
E700 reinweiß perlreflex		45
E701 weiß perlreflex		45
E702 alpenweiß perlreflex		45
E703 mausgrau perlreflex		45
E706 rot perlreflex		45
E707 orange perlreflex	0,56	45
E708 vanille perlreflex		45
E709 schönbrunn perlreflex		45
E710 apfelgrün perlreflex		45
E713 anthrazit perlreflex	0,73	45
E714 beige perlreflex		45
E721 braunoliv perlreflex		45
E723 hellgrau perlreflex	0,55	45
E725 aqua perlreflex		45
E726 petrol perlreflex		45
E727 gelb perlreflex	0,70	45
E814 weiß perlreflex	0,59	46

Farbbezeichnung	Fc-Wert	Karte
E815 winterweiß perlreflex	0,59	46
E816 grau perlreflex	0,59	46
E817 dunkelgrau perlreflex	0,79	46
E818 schwarz perlreflex		46
E819 creme perlreflex		46
E820 hellbraun perlreflex		46
E821 haselnuss perlreflex		46
E830 silver perlreflex	0,70	46
E831 melone perlreflex	0,75	46
E832 schlamm perlreflex	0,75	46
E833 dunkelbraun perlreflex	0,82	46
E834 rosé perlreflex	0,66	46
E835 lachs perlreflex		46
E836 orange perlreflex	0,69	46
E837 fuchsia perlreflex	0,71	46
E838 iris perlreflex	0,75	46
E839 kiwi perlreflex	0,69	46
E840 erbse perlreflex	0,69	46
E841 himmel perlreflex	0,75	46
E842 marine perlreflex	0,74	46
E850 weiß	0,61	47
E851 canvas	0,64	47
E852 alabaster	0,63	47
E853 stein	0,67	47
E854 düne	0,69	47
E855 jade	0,64	47
E856 blaugrau	0,67	47
E857 grau	0,71	47
E858 dunkelgrau	0,79	47
E859 anthrazit	0,87	47



SONNENSCHUTZ
UND VORHANGSCHIENEN
nach Maß