

de 9 à  
11 ans

N° 1



# LES P'TITS EXPLORATEURS

de français



activités

coloriages

pêle-mêles

... et + de jeux

# Bonjour




Discover **LES P'TITS EXPLORATEURS**, the new French educational magazine designed to spark curiosity in children aged 9 to 11 who are beginning to explore the French language! Each issue is filled with engaging worksheets and fun activities. Parents, FLLP teachers, and young learners – explore the joy of learning French together!

Bonne lecture !

*Ms Doreen Farrugia*  
**EDUCATION OFFICER FOR FRENCH**

A special thanks goes to the following contributors:

- ✓ Ms Doreen Farrugia
- ✓ Ms Ruth Bonello
- ✓ Ms Melanie Vella Sammut
- ✓ Ms Stephanie Zammit
- ✓ Ms Amanda Schembri
- ✓ Mr Cedric Bondin

 [lenouveaubongu@gmail.com](mailto:lenouveaubongu@gmail.com)

 <http://foreignlanguages.gov.mt>



## TABLE DES MATIÈRES

PAGE :

- 4 Mon magazine de français
- 5 C'est français ?
- 6 Mots de vocabulaire
- 7 Des mots en français
- 8 Les présentations
- 9 Les couleurs
- 10 Les nombres
- 11 Les jours de la semaine
- 12 Mots mêlés : Halloween
- 13 Ma trousse
- 14 Complétez
- 15 Les saisons et les couleurs
- 16 Les adjectifs
- 17 Les animaux
- 18 Le petit déjeuner
- 19 Qu'est-ce que c'est ?
- 20 French bingo



# ♥ Mon ! magazine de français



 Je m'appelle \_\_\_\_\_

 Classe : \_\_\_\_\_

 École : \_\_\_\_\_


 Prof : \_\_\_\_\_

Coloriez la  
**FRANCE**



# C'est français?

DRAW A CIRCLE AROUND THE THINGS THAT ARE **FRENCH**




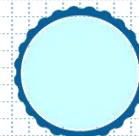
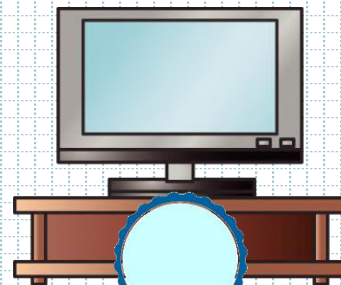



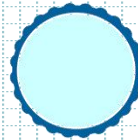


# Mots de vocabulaire



ASSOCIEZ :

- 1. Chocolat
- 2. Café
- 3. Tee-shirt
- 4. Garage
- 5. Volcan
- 6. Guitare
- 7. Tomate
- 8. Télévision



# DES MOTS EN FRANÇAIS

Bonjour !

Bonjour!



Salut !

Salut!



Au revoir !



Excusez-moi !



Comment  
ça va ?

Bien,  
merci



Merci !



Enchanté !

S'il vous  
plaît



Oh là là !





# Les Présentations



COMPLÉTEZ :

Salut !  
Je m'appelle Tom  
et toi ?

Bonjour !  
Je \_\_\_\_\_  
Marc. Enchanté !

\_\_\_\_\_ ?  
ça va ?

Ça va  
\_\_\_\_\_,  
merci.

Tu as quel âge ?  
J'ai  
\_\_\_\_\_  
ans.

J'ai  
\_\_\_\_\_  
ans.



J'  
\_\_\_\_\_ à Sliema, et  
toi ?

Au  
\_\_\_\_\_ !

À  
\_\_\_\_\_ !

J'  
\_\_\_\_\_ à  
Birkirkara.





habite	bientôt	<del>m'appelle</del>	bien	douze
revoir	comment	onze	habite	m'appelle

# LES COULEURS

Write the correct colour under each picture in French (en français).  
The colours are listed at the bottom.



jaune



noir

~~jaune~~

gris

blanc

rose

orange

rouge

violet

vert

# Les Nombres

deux



quatre



huit



trois



1

6

9

5

7

u \_ \_

s \_ \_ x

n \_ \_ f

c \_ \_ q

s \_ \_ t





# LES JOURS DE LA SEMAINE



## LES JOURS DE LA SEMAINE EN FRANÇAIS

lundi

mardi

mercredi

jeudi

vendredi

samedi

dimanche


M	A	L	I	L	N	E	M	J	V
E	R	L	E	U	N	T	M	V	I
D	I	M	A	N	C	H	E	A	J
A	I	N	A	D	E	O	R	I	E
M	A	R	D	I	R	S	C	I	U
E	L	R	U	E	A	M	R	A	D
A	M	V	E	N	D	R	E	D	I
J	E	M	A	D	I	R	D	A	E
M	I	S	A	M	E	D	I	T	A



# MOTS MÊLÉS

# HALLOWEEN

S	O	R	C	I	E	R	E	A	Z
D	E	V	H	H	K	O	P	L	C
M	B	V	A	M	P	I	R	E	H
Z	C	X	T	B	M	K	L	O	A
E	E	F	A	N	T	O	M	E	U
S	Q	U	E	L	E	T	T	E	D
H	A	L	L	O	W	E	E	N	R
G	C	H	A	P	E	A	U	E	O
F	B	O	N	B	O	N	S	N	N
C	I	T	R	O	U	I	L	L	E



sorcière



fantôme



chat



vampire



squelette



chapeau



bonbons



chaudron



citrouille



# MA TROUSSE

un  
compas

des feutres

un stylo

~~un crayon~~

une gomme

une règle

des ciseaux

un bâton  
de colle

des  
crayons  
couleur

un taille-  
crayon



un  
crayon

J'ai...


# COMPLÉTEZ

avec

mo ro po go do to



m o t o



b o t



e s c a r t t



m a t e




m m e

j u






# LES SAISONS ET LES COULEURS



- |           |            |            |            |
|-----------|------------|------------|------------|
| 1 → bleu  | 4 → rose   | 7 → marron | 10 → rouge |
| 2 → jaune | 5 → violet | 8 → noir   |            |
| 3 → vert  | 6 → orange | 9 → gris   |            |



# LES ADJECTIFS



grand



intelligent

sympa

petit

~~grand~~

froid

chaud



rapide

riche




blonde

brune

# LES ANIMAUX



un chien



un cheval

un oiseau

un chien

un chat

un lapin

un poisson

une tortue

un cochon


une vache

# LE PETIT DEJEUNER


Breakfast is an important meal of the day!  
Match the words to the food/drink item.



le croissant



- le croissant
- les céréales
- les tartines
- la confiture
- le pain
- le beurre
- le lait
- le café
- le thé



J'aime \_\_\_\_\_




Je déteste \_\_\_\_\_

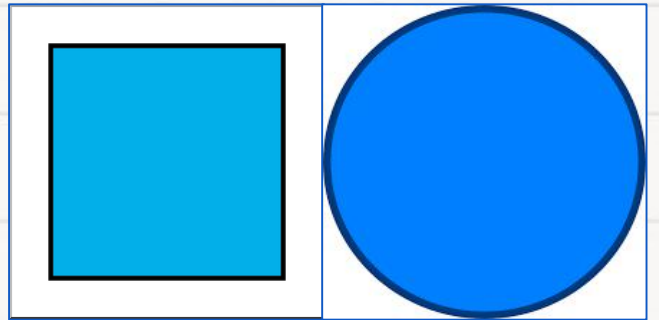


# Qu'est-ce que c'est ?


1. C'est un chien.



2. C'est un cercle.




3. C'est un lion.



4. C'est un sac.



5. C'est une voiture.






# FRENCH BINGO!


1

- Print out one bingo card for each child.
- Print and cut out the call sheet (on the other page)
- Put all the squares in a bag/hat etc. Appoint a caller or else, the caller could be the teacher him/herself.

BINGO				
10	23	35	48	65
15	25	41	41	70
15	28	29	38	62
18	16	40	45	60

B 6







# FRENCH BINGO!

2

- The caller reads out an item from the caller card.
- Children have to place a chip (or something similar) on the bingo card if they have that item.
- Continue playing until someone has all the items called on his/her board.

BINGO				
10	23	35	48	65
15	25	41	41	70
15	28	29	38	62
18	16	40	45	60

B 6






# FRENCH BINGO!

3

The teacher can explain beforehand what the items on the call sheet are and their relevance to the French culture (e.g. Napoleon, the Tour Eiffel, the rooster...)



B 6



Napoléon Bonaparte	Le drapeau français	La Tour Eiffel	L'Arc de Triomphe	La crêpe
La Joconde (Mona Lisa)	Le coq gaulois	Le Louvre	Le croissant	Le maillot bleu
Le vin	Le fromage	La baguette	Les macarons	Le fleur-de-lis
	Le béret	La mousse au chocolat	L'accordéon	



More bingo cards available! Scan the QR code

WANT TO CHECK YOUR  
ANSWERS FOR THE  
WORKSHEETS?

SCAN THIS QR CODE



OR CLICK HERE



AU  
REVOIR!

