

# *Lets Go To* **BRAZIL**



## اليوم الأول

- هنبداً رحلتنا من مطار القاهرة الصبح، وهنتوجه للبرازيل مع وقفة بسيطة (ترانزيت) جوه مطار كازابلانكا، ومنها هنكمل طيران لحد ما نوصل مطار ساو باولو.
- أول ما نوصل، هنبداً اليوم بهدوء ونبعد عن زحمة المدينة، وهنتحرك مباشرة لفندق قريب من المطار عشان نستلم الغرف ونرتاح من تعب السفر الطويل، ونكون بكامل طاقتنا وجاهزين لبداية المغامرة الحقيقية من ثاني يوم الصبح.



## اليوم الثاني

- هنصحى الصبح بدري، نفطر، ونسلم غرف الفندق في ساو باولو، ونتحرك بالعربية لمدينة "باراتشي" الساحلية.
- أول ما نوصل، هندخل السنتر التاريخي، وده منطقة مخصصة للمشاة بس، وهنتبهروا من كم البهجة والألوان اللي موجودة في كل حته؛ البيوت كلها متوحدة باللون الأبيض، لكن الشبايك والأبواب متلوونة بألوان فاقعة وحيوية جداً زي الأزرق والأصفر والأخمر، والورد طالع من الشبايك والبلكونات، وده بيخلي المكان كله طاقة إيجابية ويفتح النفس للتصوير في كل ركن.
- هنتجول وسط الشوارع المرصوفة بالحجارة، وهنزور المحلات الصغيرة اللي بتبيع المنتجات اليدوية البرازيلية الملونة واللوحات الفنية اللي بتعبر عن ثقافة البلد، وكمان هنشوف منطقة الميناء (الرصيف) حيث المراكب الخشبية الملونة واقفة في الميه، والمكان هناك دايمًا فيه حركة وحياة وناس بتعزف موسيقى في الشوارع.
- من أكثر الحاجات المبهجة والمختلفة في باراتشي هي ظاهرة المد؛ لما الميه بتعلى وتدخل لبعض الشوارع بشكل بسيط، الميه بتتحول لمرآة بتعكس ألوان البيوت المبهجة والسما، والناس بتمشي فيها وتصور لقطات مش موجودة في أي مكان ثاني في العالم.
- في نهاية الجولة، هنروح الفندق نستلم الغرف ونرتاح، وبالليل تقدرنا ننزلوا نتمشوا في الشوارع اللي بتتحول لمنطقة مطاعم مفتوحة تحت الأنوار، وتجربوا الحلويات البرازيلية والأكلات المحلية في جو هادي ومريح.

## اليوم الثالث

- اليوم ده مخصص بالكامل للبحر، هنطلع الصبح في رحلة بمركب خشب ملون وسط خليج باراتشي. المكان ده عبارة عن ممر مائي طويل داخل جوه اليابسة بين جبلين عاليين مكسيين بالخضرة، فبيبان كأنه أخدود مائي ضخم وسط الجبال، وده المكان الوحيد في العالم اللي بياخد الشكل ده في منطقة استوائية.
- ميزة الممر ده إن الميه فيه هادية جداً وصافية ولونها أخضر زمردني لأن الجبال بتحميه من الرياح، وده بيخليه أنسب مكان عشان تنزلوا تسبحوا وتعملوا سنوركلينج (Snorkeling) وتشوفوا أنواع كتير من السمك الملون والحياة البحرية بوضوح تام.
- هنقضي وقتنا بين الجزر الصغيرة والشواطئ المستخبية اللي مش ممكن حد يوصل لها غير بالمركب، فبتحسوا بخصوصية وهدوء بعيد عن أي زحمة، ويمكن جداً تلمحوا دلافين أو سلاحف بحرية في الطريق. اليوم كله هنقضيه وسط الطبيعة، نتفدى ونستمتع بالجو، ونرجع في آخر اليوم للميناء ومعاكم صور وذكريات لواحد من أندر المعالم الطبيعية في العالم.




## اليوم الرابع

- بعد الفطار هنسلم الغرف وهنبدأ يومنا بمغامرة في عربيات Jeep 4\*4 اللي هتاخذنا في جولة وسط غابات باراتشي والجبال. أول محطة لينا هتكون "طريق الذهب" (Gold Path) التاريخي المرصوف بالحجارة وسط الغابة، والتمشية فيه وسط الشجر العملاق تجربة مختلفة بتحسسك بتاريخ المكان.
- بعدها هنروح بعربيات الجيب لشلال "بيدرا برانكا" اللي بيتميز بميته الصافية جداً، وهناك هنشوف بقايا المطاحن والمنشآت القديمة (Pedra Branca Stills) اللي كانت بتشتغل بقوة الميه من مئات السنين. وقت الغداء هيكون في مطعم "إنجنيو دو أورو"، وهو مطعم ريفي في قلب الغابة بيقدم أكل برازيلي أصلي، وهناك هتشوفوا التروس والماكينات الخشبية الضخمة اللي كانت بتستخدم في طحن المحاصيل زمان.
- بعد الغداء هنكمل بالـ 4\*4 لشلال "توبوجان" المشهور بصخوره الناعمة اللي الناس بتتزلق عليها، وجنبه على طول "بئر تارزان" بجسره الخشبي المعلق وسط الأشجار العملاقة وصوت الطبيعة. بعد ما نخلص جولتنا، هنركب ونبدأ طريقنا لمدينة "ريو دي جانيرو" في طريق "الساحل الأخضر" اللي بيمشي بمحاذاة المحيط والجبال، ودي رحلة ممتعة جداً بسبب المناظر الطبيعية لحد ما نوصل ريو بالليل ونستلم الغرف.
- هنختم اليوم بتمشية في منطقة "كوباكابانا" الشهيرة ونشوف حيوية المدينة والناس على الشاطئ اللي مايبينامش نستلم الغرف و نزل نتمشي حوالين الفندق او نرتاح.



- اليوم ده هو أهم محطة في رحلتنا لمدينة ريو، هنبداً الصبح بالتوجه لمحطة "القطار" اللي هتاخذنا لقمة جبل كوركوفادو حيث يوجد "تمثال the christ redeemer". رحلة القطر ممتعة جداً لأننا هنطلع وسط غابة "تيجوكا" الاستوائية وهتشوفوا الشجر والمنحدرات طول الطريق لحد ما نوصل لأعلى نقطة، وهناك هتشوفوا ريو دي جانيرو كلها بوضوح من فوق في مشهد بانورامي للمدينة والمحيط ملوش مثيل، وده طبعاً المكان الأهم للتصوير في البرازيل.
- بعدها هنروح "باركي لاجي" (Parque Lage)، وهو قصر تاريخي موجود وسط غابة استوائية في قلب المدينة. المكان هادي جداً وفيه جنائن واسعة وأشجار عملاقة، ومعروف جداً بالصور اللي بتطلع لساحة القصر مع الجبل في الخلفية، وهناك تقدروا تمشوا وتشوفوا عمارة القصر وتفاصيل الجنائن بتاعته.
- محطتنا اللي جاية هتكون "فورت كوباكابانا"، وده حصن قديم موجود على طرف الشاطئ. المكان ده بيدينا رؤية واضحة ومباشرة لكل شاطئ كوباكابانا من أوله لآخره، وهناك فيه كافيها مشهورة تقدروا تاخدوا فيها استراحة سريعة وتتفرجوا على منظر الأمواج وهي بتخبط في الحصن.
- وهنختم اليوم باللمحة اللي الكل بيستناها، وهي غروب الشمس على "صخرة أربوادور" (Arpoador). الصخرة دي موجودة في نقطة مميزة بين شاطئ كوباكابانا وإيبانيم، وهناك فيه تقليد برازيلي مشهور إن الناس بتتجمع وتصقف للشمس وهي بتغرب في المحيط، والمنظر هناك بيدي طاقة إيجابية وهدوء ينهي يومنا بشكل مثالي قبل ما نرجع للفندق.



هنقضي يومنا في قلب ريو دي جانيرو التاريخية والحديثة، في جولة بتجمع بين التصميمات المتطورة وشكل المدينة زمان. هنبداً بـ "متحف الغد" (Museum of Tomorrow)، وده مبنى معماري تصميمه مبتكر جداً ومستقبلي وموجود في منطقة الميناء، وبعدها هنتمشى شوية عشان نشوف "لوحة كوبرا" (Etnias Mural)، ودي واحدة من أكبر لوحات الجرافيتي في العالم، ومرسومة بألوان قوية جداً بتعبر عن شعوب القارات المختلفة. محطتنا اللي جاية هتكون "كونفيتاريا كولومبو"، وده كافيه ومخبز تاريخي فخم جداً، هتحمسوا فيه بأناقة ريو في بدايات القرن العشرين بسبب المرايا الكبيرة والنجف والديكورات الكلاسيكية اللي لسه محتفظ بجمالها، ومكان ممتاز لأخذ استراحة وتجربة الحلويات المحلية. بعدها هنعدي على "الكاتدرائية المتربوليتان"، وهي مبنى ضخم واخذ شكل هرمي فريد وتصميمه المعماري من جوه ومن بره مختلف عن أي مبنى تاني في المدينة. ومنها هنروح لـ "سلم سيلارون"، وهو أشهر سلم ملون في العالم، السلم ده متفطى بآلاف القطع من السيراميك والفيسفساء اللي جمعها الفنان "سيلارون" من كل بلاد العالم، ومكان أساسي للتصوير بسبب ألوانه المبهجة وتفصيله الكثيرة. بعد الظهر، هنروح لـ "جبل السكر" (Sugarloaf Mountain) ونركب التلفريك المشهور اللي بيتحرك بين الجبال، ومن فوق القمة هتشفونوا منظر ريو والمحيط والجزيرة من زاوية تانية خالص، وهتشفونوا تمثال المسيح من بعيد وسط الغابة. وهنختم يومنا عند "أقواس لبا"، وهي قناطر بيضاء ضخمة بتعتبر رمز للمنطقة التاريخية، والمكان هناك بيكون دايفاً فيه حركة وموسيقى فى الشوارع.





 TRAVEL MATE



- الصبح هنبداً يومنا بأجواء كلها طاقة وحيوية ونعيش تجربة "الكرنفال البرازيلي" (Samba Experience). هنروح لمكان مخصص بيعرض كواليس الكرنفال الأشهر في العالم، وهناك هتشوفوا العربات الضخمة والأزياء الملونة الأسطورية اللي بتستخدم في العروض. الأجواء هتكون مليانة بموسيقى السامبا والطبول، وهتحسوا بالحماس البرازيلي الحقيقي ويمكن كمان تجربوا تلبسوا لبس الكرنفال وتصوروا بيه وتتعلموا كام حركة من رقصة السامبا عشان تعيشوا التجربة كاملة كأنكم جزء من الاحتفال.
- بعد الظهر، هيكون وقت فري للتسوق على مزاجكم في شوارع ومولات ريو. قدامكم خيارات كتير؛ سواء حابين تروحوا "سارا" (Saara Market) وده سوق شعبي كبير وممتع جداً للي عاوز يشتري هدايا تذكارية وأعمال يدوية برازيلية بأسعار كويسة، أو تروحوا منطقة "إيبانيم" (Ipanema) اللي فيها محلات عالمية وبراندات برازيلية مشهورة للأزياء والملابس الرياضية، أو حتى تقضوا وقتكم في "ريو سول" (Rio Sul) وهو واحد من أكبر وأشيك المولات هناك. اليوم ده بتاعكم عشان تستمتعوا بحرية في شوارع ريو وتجيبيو كل اللي نفسكم فيه.



## اليوم الثامن

- اليوم الأخير في البرازيل سيكون يوم حافل بنودع فيه بلاد السامبا من أكبر مدنها. هنصحي بدري ونتوجه للمطار لركوب الطائرة المتجهة إلى ساو باولو، العاصمة الاقتصادية والقلب النابض للبرازيل.
- أول ما نوصل، هنبداً جولتنا في "الغابة الخرسانية" بزيارة باركي إيبيرابويرا (Ibirapuera Park)، وهو أكبر حديقة في المدينة ومكان رائع للتمشية وسط البحيرات والمباني المعمارية الحديثة اللي صممها المعماري العالمي "أوسكار نيماير". بعدها هنروح لـ زقاق باتمان (Beco do Batman) في منطقة فيلا مادالينا، وده ممر طويل جدرانه كلها متفطية بأجمل لوحات الجرافيتي وفن الشوارع في العالم، وهو مكان مثالي لأخذ صور فنية ومبهجة.
- وقت الغداء هيكون في السوق البلدي (Mercado Municipal) الشهير، وده مبنى تاريخي ضخم فيه سقف من الزجاج الملون، وهناك لازم تجربوا ساندوتش "المورتاديللا" الأسطوري وتشوفوا وتذوقوا الفواكه الاستوائية النادرة اللي البرازيل مشهورة بيها.
- وهنختم جولاتنا في شارع باوليستا (Avenida Paulista) الشهير، اللي بيعتبر روح ساو باولو، وهناك هتحمسوا بضخامة ناطحات السحاب وحيوية الناس، وممكن تدخلوا "فارول سانتاندير" عشان تشوفوا المدينة كلها من فوق في مشهد مهيب. في آخر اليوم، هنتوجه لمطار "جواروليوس" الدولي لبدء رحلة العودة إلى أرض الوطن، مع محطة ترانزيت في مدينة الدار البيضاء (كازابلانكا) بالمغرب.



# الطيران

- اسم شركة الطيران : الخطوط الملكية المغربية
- الوزن المسموح داخل الباقية الأساسية
- حقيبة ظهر داخل كابينة الطائرة + حقيبة شحن وزن 23 كجم
- يمكن زيادة الوزن بتكلفة اضافية
- رحلات الذهاب :

- الطائرة الأولى من القاهرة الي الدار البيضاء 6 ساعات
- ترانزيت 3 ساعات و نصف داخل المطار
- الطائرة الثانية من الدار البيضاء الي ساو باولو 9 ساعات و نصف
- رحلات العودة :

- الطائرة الأولى من ساو باولو الي الدار البيضاء 9 ساعات
- ترانزيت 11 ساعة و نصف داخل المطار يمكن دخول المغرب لو معاك تأشيرة
- الطائرة الثانية من الدار البيضاء الي القاهرة 5 ساعات و نصف

## الفنادق

**Comfort Hotel Guarulhos**  
إقامة ليلة

**Estrela do Mar Paraty**

إقامة 2 ليلة في فندق (باراتشي)

**Royal Regency Palace Hotel**

إقامة 4 ليالي في (ريو دي جانيرو)

- تقوم الشركة بعمل ملف للعميل ويتكلفة 5000 جنية للفرد مبلغ يتم استرداد هذا المبلغ فقط في حاله حجز الرحلة كاملة معنا ويضاف علي هذا المبلغ تكلفة ترجمة هذه الأوراق.
- يقوم العميل بعمل ايداع مبلغ 80 دولار في حساب السفارة في البنك التجاري الدولي و يرسل صورة الإيداع ليينا نرفعه علي السيستم مع باقي الورق.
- بعد عمل الملف و رفعه علي السيستم يتم الرد بحالة الطلب في خلال شهر
- عند الموافقة علي التأشيرة يتم حجز ميعاد للعميل في السفارة لتقديم الورق و يكون الميعاد في خلال شهرين من تاريخ الموافقة
- يتوجه العميل الي السفارة بالقاهرة في الموعد المحدد لتقديم نفس الأوراق التتم تم رفعها علي السيستم و يستلم الباسبور خلال شهر من الميعاد.

## الورق المطلوب لعمل التأشيرة يتم ارساله لنا لرفعه علي منصة التأشيرات:

- صورة شخصية بخلفية بيضاء.
- صورة جواز سفر ساري لمدة لا تقل عن 6 شهور.
- صورة تأمين أمان الموجود بنهاية الباسبور.
- كشف حساب بنكي لآخر ٣ شهور مختوم من البنك ( عليه حركات سحب و ايداع و حد أدني جيد لإقناع السفارة بالسفر للسياحة )
- خطاب من جهة العمل باللغة الانجليزية ( او لو بالعربي نترجمه ) مختوم وموقع لو موظف / أو سجل تجاري وبطاقة ضريبية لو صاحب عمل.
- صورة توقيعك علي ورقة بيضاء تماما و ليست مسطرة
- صور لكل التأشيرات السابقة على الباسبور.
- المعلومات الاضافية المطلوب معرفتها من العميل
- 1 . رقم تليفون العميل - العنوان بالكامل
- 2 . هل قام بزيارة البرازيل من قبل : في حالة الاجابة نعم نحتاج معرفة ( تاريخ الزيارة ولمدة أد اي ويفضل كمان إرسال صورة التأشيرة)
- 3 . المسمى الوظيفي بالكامل ومكان العمل
- 4 . الحالة الاجتماعية
- 5 . اسماء الأب و الأم و تاريخ ميلادهم

أسعار الرحلة  
بتكون موجودة فقط في اللينك الخاص بالبروشور علي موقعنا الالكتروني بسبب  
تحديثها بصفة دورية

•  
[travelmatetrips.com](http://travelmatetrips.com)  
و ليست متاحة في الملف ده

## الأسعار تشمل

- الطيران ذهاب وعودة الي مطار ساو باولو من مطار القاهرة الدولي علي الخطوط الطيران المغربية
- وجود مشرف مرافق للرحلة - مرشد سياحي من البرازيل
- الاقامة 7 ليالي في فنادق البرازيل بالإفطار
- الإنتقالات بين المدن وإنتقالات للمطارات للفنادق والعكس

## الأسعار لا تشمل

- الأنشطة الأختيارية داخل المزارات
- تكلفة التأشيرة 80 دولار التي يدفعها العميل في الحساب البنكي الخاص بالسفارة
- اي وجبات غير المذكورة ويمكن إضافتها بتكلفة في الفندق
- انتقالات البرنامج السياحي وتذاكر دخول المزارات
- اي بند غير مذكور أعلاه
- الطيران الداخلي من ريو دي جانيرو الي ساو باولو



## رحلة شلالات ايجوازو الاختيارية

ده امتداد للرحلة البرازيل لو عايز شلالات من عجائب الدنيا السبعة وتكمل مفامرة البرازيل عملنالكم 3 ايام إضافيين تشوف فيهم الشلالات و الباراجواي و هيكون البرنامج كالتالي :

اليوم الأول:

هيكون في توصيلة الصبح من فندقك في ريو دي جانيرو للمطار. هتسافر من ريو دي جانيرو الي فوز دي ايفواسو (يا مباشر يا ترانزيت بسيط) ووصول حوالي 9 الصبح. أول ما توصل فوز دو ايفواسو، هتلاقي العربية مستنيك تنقلك على الفندق. بعد ما ترتاح شوية، هتطلع رحلة تسوق في باراجواي مع شوية جولات خفيفة في المدينة.

اليوم الثاني:

هتقضي اليوم كله في الشلالات من الناحية البرازيلية ، مع تذكرة دخول لحديقة Iguazu الوطنية والانتقالات رايح جاي من الفندق.

اليوم الثالث:

توصيلة من الفندق للمطار وبعدها هتسافر على ساو باولو على رحلة مباشرة و تركب طيارة العودة الي مصر

الاسعار للامتداد ده بس هتكون زيادة علي سعر الرحلة الأساسي ( الأسعار دي بتتحدث دوريا )

• **550 دولار للفرد في الغرفة الزوجية**

• **650 دولار للفرد في الغرفة الفردية**

و السعر يشمل جميع الانتقالات و رحلات الطيران الداخلي و البرنامج السياحي و الاقامة 2 ليلة 3 ايام بالإفطار في فندق 3 نجوم

# طرق الدفع

## كاش

- الدفع في مقر الشركة
- يمكن الدفع عن طريق الإيداع في ماكينة ATM للبنك التجاري الدولي cib بعد مواعيد عمل البنوك
- يمكن الدفع عن طريق عمل إيداع بنكي في حساب الشركة في البنك الأهلي المصري أو البنك التجاري الدولي

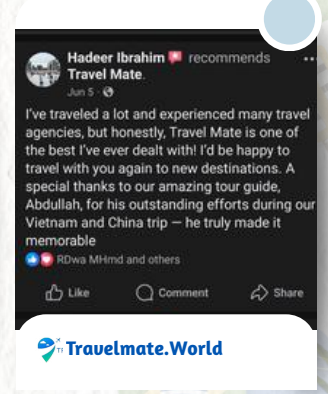
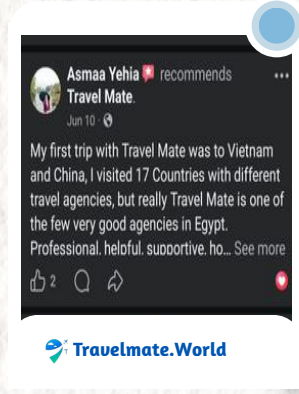
## أونلاين

- يمكن ارسال رابط دفع علي رقم موبايل العميل للدفع بالكارث البنكي أو الكريدت كارد
- يمكن الدفع عن طريق أنستا باي
- يمكن الدفع عن طريق فودافون كاش
- يمكن الدفع بتحويل بنكي

## ملاحظات

- يتم تحديث جميع الأسعار في هذا البرشور بصورة دورية لأي زيادة
- تحديث علي التكلفة لمكونات الرحلة
- يتم تثبيت السعر للعميل بعد الدفع ولا تطراً عالية اي زياد

## بعض آراء عملائنا علي خدماتنا



## أنضم لرحلاتنا الأخرى

- تنزانيا وزنجبار
- جنوب أفريقيا
- أذربيجان
- الصين
- كازاخستان
- البرازيل