



VERKAUFS-PREISLISTE 2024

Polstermöbel · Betten · Complements · Bezugstoffe

Gültig ab 01. April 2024





Showrooms

Wir bitten Sie zu den aufgeführten Öffnungszeiten vorab einen Besuchstermin zu vereinbaren.

Bielefeld

BW BIELEFELDER WERKSTÄTTEN
Potsdamer Straße 180
D-33719 Bielefeld
Telefon: +49 521/92 42 70

Öffnungszeiten des Ausstellungsraums:
Montag bis Freitag: 9.30 - 17.30 Uhr
Samstag: 10.00 - 14.00 Uhr

Berlin

JAB ANSTOETZ GROUP
Knesebeckstraße 61
D-10719 Berlin
Telefon: +49 30/88 67 72 64

Öffnungszeiten:
Montag: geschlossen
Dienstag bis Freitag: 9.00 - 18.00 Uhr
Samstag: 11.00 - 16.00 Uhr

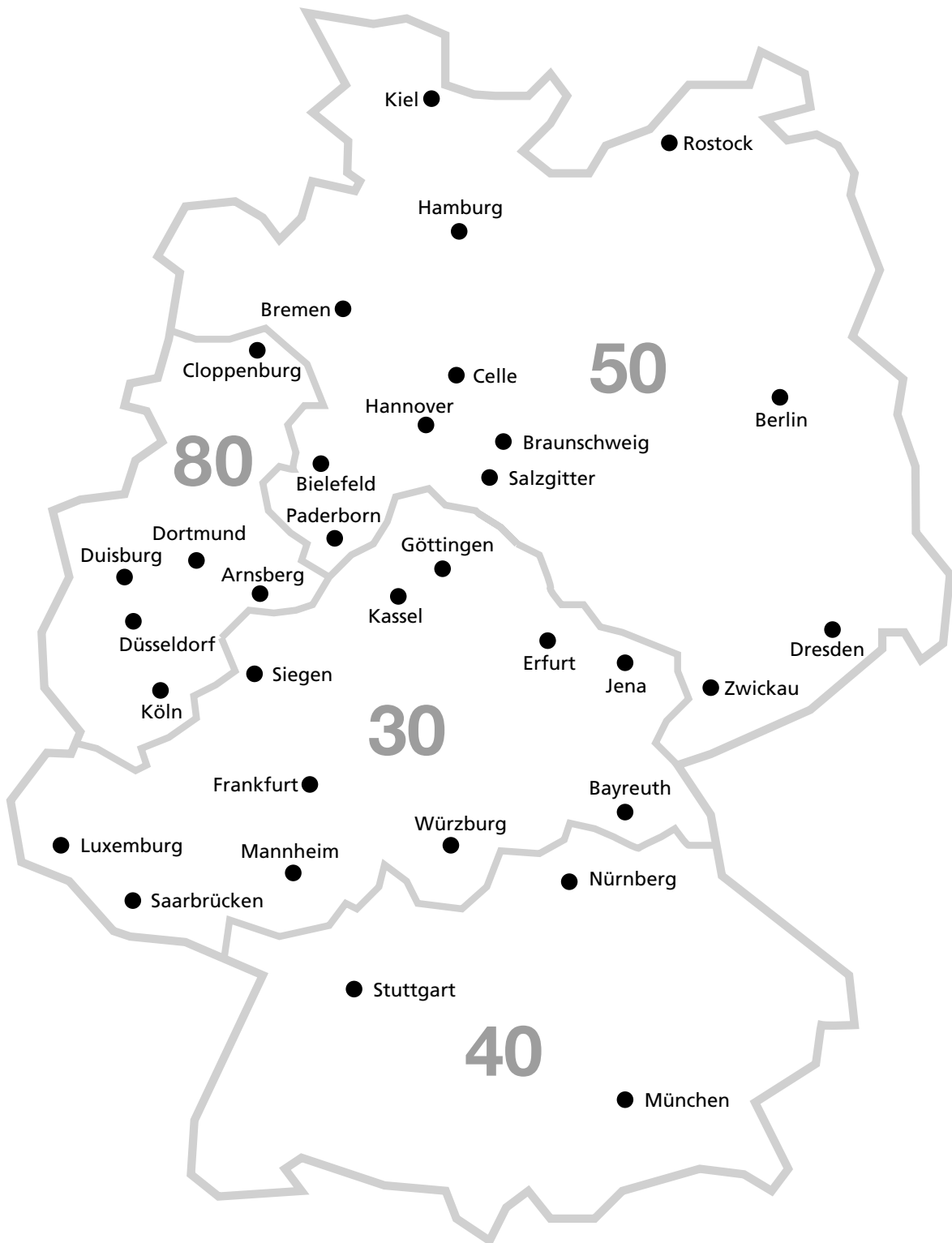
München

JAB ANSTOETZ GROUP
Unterer Anger 3
D-80331 München
Telefon: +49 89/54 88 36-0

Öffnungszeiten:
Montag: geschlossen
Dienstag bis Freitag: 9.00 - 18.00 Uhr
Samstag: 11.00 - 16.00 Uhr

INHALTSVERZEICHNIS

WICHTIGE HINWEISE	2-6	BETTEN	83
POLSTERMÖBEL	7-81	HINWEISE BOXSPRINBETTEN/ POLSTERBETTEN	85
CARA	8	BOXSPRINGBETTEN	
CHARLY	8	CLOUD	86
COCO	10	DREAM ON	87
CONTESSA	10	HEAVEN	88
CONTE	10	INSPIRATION	89
DARON	12	LACROSSE	90
DARON DINING	12	NIGHTFALL	91
DAVE	14	POLO	92
DEXTER/DEXTER COMPACT	16	SPIRIT	93
ETERNITY	16	SWEET DREAMS	94
GATSBY	18	POLSTERBETTEN	
GRACE	18	CLOUD	95
HEAVEN	20	DREAM ON	96
HEAVEN DINING	22	HEAVEN	97
HEAVEN LOUNGE	24	INSPIRATION	98
HEAVEN'S PLACE	24	LACROSSE	99
INSPIRATION	26	NIGHTFALL	100
INSPIRATION Schlafsofa	40	POLO	101
KENT*	42	SPIRIT	102
LEGEND	42	SWEET DREAMS	103
LEONA	42	ZUBEHÖR	
LONG ISLAND	44	UNTERFEDERUNGEN	104-105
LUNA	58	MATRATZEN	106-110
NIMBO	58	TOPPER	111-112
POLO CLUB	58	FÜSSE	112
POLO COCKTAIL	60	BETTBÄNKE UND NACHTTISCHE	
POLO DINING	62	DREAM ON Bettbank	113
POLO LIVING	66	NIGHTFALL Bettbank	113
POLO LOUNGE	68	POLO Bettbank	113
POLO PETITE	70	SWEET DREAMS Bettbank	114
SALONI	72	HENRY Nachttisch	114
SPIRIT	74	JACK Nachttisch	114
		KELLY GRAND Nachttisch	115
		PHILIP Nachttisch	115
		POLO Nachttisch	115
ZUBEHÖR/KISSEN	82	BW COMPLEMENTS	117-138
		BEZUGSTOFFE/LEDER	139-149
		AUSLAUFENDE ARTIKEL BEZUGSTOFFE	150
		LIEFERUNGS- UND ZAHLUNGSBEDINGUNGEN	151





Unsere Repräsentanten

Bezirk 30

Christian Schlick
Neustadt an der Weinstraße
Telefon/Mobil: 0521/20937203*
Telefax: 0521/20939203
E-Mail: christian.schlick@jab.de

Kontakt Verkauf-Innendienst Deutschland
Telefon: 0521/9242-725 und 0521/9242-728
Telefax: 0521/9242-780
E-Mail: bw-verkauf@jab.de

Bezirk 40

Rainer Bichlmeier
Dornstadt-Bollingen
Telefon/Mobil: 0521/20937202*
Telefax: 0521/20939202
E-Mail: rainer.bichlmeier@jab.de

Kontakt Verkauf-Innendienst Deutschland
Telefon: 0521/9242-725 und 0521/9242-728
Telefax: 0521/9242-780
E-Mail: bw-verkauf@jab.de

Bezirk 50

Ingo Davidsmeyer
Bremen
Telefon/Mobil: 0521/20937201*
Telefax: 0521/20939201
E-Mail: ingo.davidsmeyer@jab.de

Kontakt Verkauf-Innendienst Deutschland
Telefon: 0521/9242-725 und 0521/9242-728
Telefax: 0521/9242-780
E-Mail: bw-verkauf@jab.de

Bezirk 80

Christian Engels
Viersen
Telefon/Mobil: 0521/20937200*
Telefax: 0521/20939200
E-Mail: christian.engels@jab.de

Kontakt Verkauf-Innendienst Deutschland
Telefon: 0521/9242-725 und 0521/9242-728
Telefax: 0521/9242-780
E-Mail: bw-verkauf@jab.de

Niederlande Belgien

Wim Maat
Zoetermeer
Mobil-Telefon: +31 615 90 00 77
Telefax: +49 521/20 93 16 19
E-Mail: wim.maat@jab.de

Kontakt Verkauf-Innendienst Export
Telefon: 0521/9242-726 und 0521/92 42-765
Telefax: 0521/9242-780
E-Mail: bw-export@jab.de

Österreich West Südtirol

Bruno Goller
Neukirchen
Mobil-Telefon: +43 664 4 34 23 22
Telefax: +43 656 56 67 04
E-Mail: bruno.goller@jab.de

Kontakt Verkauf-Innendienst Export
Telefon: 0521/9242-726 und 0521/92 42-765
Telefax: 0521/9242-780
E-Mail: bw-export@jab.de

Österreich Ost

agency4interiors
Robert S. Bastirsch
Neu-Purkersdorf
Mobil-Telefon: +43 664 4 54 88 51
E-Mail: office@agency4interiors.at

Kontakt Verkauf-Innendienst Export
Telefon: 0521/9242-726 und 0521/92 42-765
Telefax: 0521/9242-780
E-Mail: bw-export@jab.de

Schweiz

rpl livingroom GmbH
Roman Lengwiler
Walchwil
Telefon: +41 41 758 04 04
Mobile +41 78 620 99 55
E-Mail: bw@rpldesign.ch

Kontakt Verkauf-Innendienst Export
Telefon: 0521/9242-726 und 0521/92 42-765
Telefax: 0521/9242-780
E-Mail: bw-export@jab.de

*Über die Festnetznummer wird zu kostengünstigen Tarifen auf den Mobilanschluss umgeleitet.



WICHTIGE HINWEISE

- Mit Erscheinen dieser Preisliste werden die früheren Preislisten ungültig.
- Es handelt sich um eine unverbindliche Preisempfehlung für den Fachhandel. Die gesetzliche Mehrwertsteuer ist in den Preisen enthalten.
- Alle Maßangaben sind ca.-Maße. Geringfügige Maß- und Verarbeitungsabweichungen bleiben vorbehalten.
- Ebenso bleiben Irrtümer vorbehalten.
- Allen Bestellungen/Lieferungen liegen unsere Lieferungs- und Zahlungsbedingungen zugrunde.

Bestellungen

- **Angaben:** Wir benötigen zur Auftragsbestätigung alle Angaben, die zur Ausführung erforderlich sind, insbesondere Bezugstoff, Holzfarbton und Kissenfüllung. Erst bei Vorliegen der detaillierten Angaben können wir den Auftrag bestätigen.
- **Stoffzugaben:** Bei Zusendung von Fremdstoffen erhalten Sie eine Auftragsbestätigung mit Liefertermin unter dem Vorbehalt, dass der Stoff mit allen notwendigen Angaben innerhalb von 14 Tagen bei uns eingeht. Andernfalls verzögert sich der avisierte Liefertermin.
- **Änderungen** werden nach erfolgter Bestätigung nur gegen Erstellung der ggf. entstehenden Mehrkosten übernommen.
- **Stornierungen** sind nur mit unserer ausdrücklichen Zustimmung möglich.

Verarbeitung / Ausführung

- **Allgemeines:** Wir liefern unsere Polstermöbel ausschließlich fertig bezogen. Bei allen Möbeln sind die Spannteile in Echtstoff gearbeitet. Alle losen Kissen werden mit Reißverschlüssen geliefert. Materialien wie Stoffe, Leder, Posamenten, aber auch Lacke und Beizen können sich durch Lichteinwirkung im Laufe der Zeit optisch verändern. Farbabweichungen, aber auch maßliche Veränderungen in den Rapporten gemusterter Stoffe, müssen bei Nachlieferung in Kauf genommen werden. Wir behalten uns vor, Metragen und Polstermöbel abweichend zu unseren Stoff- und Lackmustern zu liefern. Abweichungen sind aus färbtechnischen Gründen nicht auszuschließen und berechtigen nicht zur Reklamation. Bitte informieren Sie uns bei Nachbestellungen und fordern Sie Ausfallproben an. Bei einigen Modellen ist eine gewisse Faltenbildung, in Abhängigkeit vom gewählten Bezugsmaterial, unvermeidlich bzw. gewollt. Insbesondere bei Leder ist eine Materialdehnung charakteristisch für eine hochwertige Qualität.
- **Gestelle:** Für unsere Polstermöbel verwenden wir Gestelle aus massivem, luftgetrocknetem Buchenholz erster Qualität. Bei Gestellteilen, die nicht für den Einsatz von Massivholz geeignet sind, verarbeiten wir hochwertiges Schichtholz.
- **Füße/Massivholzteile:** Die Standardausführung unserer Modelle ist Esche gebeizt oder offenporig lackiert, d.h. die Holzstruktur wird nicht egalisiert und ist auch bei der lackierten Oberfläche weiterhin zu erkennen. Abweichungen von diesem Standard entnehmen Sie bitte den jeweiligen Modellangaben in der Preisliste. Wir beizen oder lackieren gemäß Kundenwunsch in RAL-Tönen, Sikkensfarben oder allen Standardbeiztönen. Wir bitten jeweils um eine genaue Farbangabe. Sofern keine Angaben erfolgen, behalten wir uns vor, die Ausführung nach eigenem Ermessen festzulegen.
- **Keder:** Für unsere Polstermöbel mit Keder (Besatz) verwenden wir das Bezugsmaterial (Leder oder Stoff), welches für das Möbel ausgewählt wurde, sofern in der Bestellung nichts abweichendes angegeben wird. Bei einem abweichenden Material für den Keder (dazu zählt auch eine andere Farbe zum Hauptbezug) ergeben sich folgende Aufpreise:
Abweichender Stoffkeder: **175 EUR** je Sitzeinheit
Abweichender Lederkeder: **255 EUR** je Sitzeinheit
Bei Modellen, für die keine Kederverarbeitung vorgesehen ist, beträgt – die Machbarkeit vorausgesetzt – der zusätzliche Keder folgende Aufpreise:
Zusätzlicher Stoffkeder: **340 EUR** je Sitzeinheit
Zusätzlicher Lederkeder: **395 EUR** je Sitzeinheit

Bezugmaterialien

- **BW-Bezugstoffe:** Als Beratungshilfe für Ihre Verkaufsgespräche informieren wir Sie in der Preisliste für Bezugstoffe auf den Seiten 139 – 148 sowie auf den Etiketten unseres Mustermaterials über die Gebrauchseigenschaften und Einsatzmöglichkeiten der Stoffe der BW-Kollektion durch die Zuordnung eines Symbols:



**Bezugstoff für achtsame
Beanspruchung im Wohnbereich.**



**Bezugstoff für normale
Beanspruchung im Wohnbereich.**



**Bezugstoff für starke
Beanspruchung im Wohnbereich.**

Diese Hinweise sind Empfehlungen ohne verbindlichen Charakter und können auch nicht Gegenstand einer vertraglichen Gütevereinbarung sein.

Die Haltbarkeit wird sehr wesentlich beeinflusst von Art und Umfang der Benutzung und einer sachgerechten Pflege.

Nach kurzer Gebrauchszeit vieler Sitzmöbel insbesondere bei legeren, weichen Sitz- und Rückenissen tritt eine gewollte Faltenbildung auf. Diese entspricht einem natürlichen Vorgang, der durch die Belastung beweglicher Materialien entsteht. Konkave Formen erhöhen die Tendenz zur Faltenbildung. Stoffe mit festem Untergewebe (z.B. Velours oder Rips) neigen zu stärkerer Faltenbildung. Es sollten daher alle Sitze gleichmäßig genutzt werden.

- **BW-Leder:** Leder ist ein Naturprodukt. Farb- und Strukturunterschiede, Narben, Falten und sonstige Naturmerkmale sind Echtheitsbeweise und keine zur Reklamation berechtigende Fehler. Wir verarbeiten ausschließlich hochwertige Rinderhäute. Die Größe der Häute liegt bei ca. 4,5 bis 6 m². Größere Polsterflächen aus Leder können materialbedingt gegenüber der Stoffausführung zusätzlich geteilt und mit einer Naht versehen sein.

Bei Ledermöbeln tritt nach kurzer Gebrauchszeit eine gewollte Faltenbildung auf, die durch einen natürlichen Vorgang entsteht. Bei konkaven Formen der Sitz- und Rückenissen erhöht sich die Tendenz zur Faltenbildung. Leder dehnt sich vor allem bei weichen Sitzmaterialien aus und bildet sich nicht zurück in den ursprünglichen Zustand. Es sollten daher alle Sitze gleichmäßig genutzt werden.

Abfärbungen/Farbmigration bei hellen Bezugsmaterialien:

Bitte beachten Sie, dass helle Stoff- oder auch Lederbezüge dazu neigen, Farbmigration aufzuweisen. Dies bedeutet, dass durch nicht farbechte Textilien mit intensiven Farbtönen (z.B. Jeansstoffe) oder auch nur durch Staubrückstände Verfärbungen auftreten können. Wenn Bekleidungsstoffe auch nach mehrmaligem Waschen immer noch abfärben, liegt ein Mangel des Bekleidungsstoffes und nicht des Möbelstoffes vor. Solche Abfärbungen berechtigen daher nicht zur Reklamation des Möbelstoffes oder -leders! Meiden Sie daher den Kontakt solcher Bekleidungen mit Ihren hellen Möbeln. Im Falle von Verfärbungen durch Staub hilft nur regelmäßiges vorsichtiges Absaugen (Bezugstoffe) oder -wischen (Leder). Bitte beachten Sie dazu unsere Pflegehinweise.

- **Stoffzugaben:** Werden uns Stoffe zur Verarbeitung zugesandt, so berechnen wir die Preise der Spalte „Grundpreis bei Stoffzugabe“. **Die in der Preisliste angegebenen Stoffmaße gelten nur für Uni-Stoffe, Breite ca. 140 cm.** Bei allen gemusterten Stoffen bitten wir um vorherige Einsendung eines Musterkups, damit der genaue Stoffbedarf errechnet werden kann. Falls Sie während einer Kundenberatung schnell einen Wert angeben müssen, gehen Sie bitte bei kleingemusterten Artikeln von einem Mehrbedarf in Höhe von ca. 10%, bei größeren Rapporten von 15 – 20% aus. Jeder Sendung von Zugabestoffe ist ein Lieferschein beizulegen, aus dem der Verwendungszweck eindeutig hervorgeht. Rückfragen verzögern zwangsläufig den Liefertermin! Wir behalten uns in diesem Zusammenhang ausdrücklich vor, die uns eingesandten Stoffe auf ihre Verarbeitungsfähigkeit hin zu prüfen und eine Verarbeitung ggf. abzulehnen. Die Stoffe sind hinsichtlich der Verarbeitung zu kennzeichnen. Besondere Verarbeitungswünsche sind uns schriftlich bekanntzugeben. Geschieht dies nicht, verarbeiten wir den Stoff nach unserem Ermessen, wobei wir davon ausgehen, dass die Oberseite des Stoffes die nach innen gerollte Seite ist. Werden zur Verarbeitung keine genauen Angaben gemacht, können wir Reklamationen nach Lieferung nicht anerkennen! Ob der eingesandte Stoff den individuellen Ansprüchen des jeweiligen Privatkunden gerecht wird, können wir selbstverständlich nicht beurteilen. Gewährleistungsansprüche aus unseren Lieferungs- und Zahlungsbedingungen erstrecken sich bei der Verarbeitung von Fremdstoffen nur auf die Gesamtverarbeitung ohne Bezug.
- **JAB ANSTOETZ-, CHIVASSO und IPDESIGN-Stoffe** werden über einen begünstigten Grundpreis berechnet. Die Anforderung und Berechnung erfolgt durch uns. Wenn Stoffe dieser Kollektionen aus Ihren Vorräten eingesandt werden, berechnen wir den in der Liste ausgewiesenen Preis der Spalte „Stoffzugabe“.

Kissenausführungen

• Kissenfüllungen:

Im Folgenden geben wir einen Überblick über die verschiedenen Kissenfüllungen. Welche Ausführungen bei den einzelnen Modellen möglich sind, entnehmen Sie bitte den jeweiligen Modellangaben in der Preisliste.

• Sitzkissen

Komfortkissen:

Schichtkissen aus Latex und Kaltschaum, mit Kaltschaumrahmung und -bombierung, abgedeckt mit einem Polstervlies und einer Baumwolltrikotage.

Multilux KS:

hochwertiger Kaltschaum im Schichtaufbau mit Bombierung, abgedeckt mit einem Polstervlies und einer Baumwolltrikotage, ummantelt von einer in Kammern geteilten Inletthülle aus Baumwolle, gefüllt mit einer strapazierfähigen Multilux-Auflage (Gemisch aus Latex-/Kaltschaumstäbchen, Federn und Faserbällchen).

Multilux FK:

Federkern mit einer Abdeckung, einer Kaltschaumrahmung und -bombierung in Baumwolltrikotage, ummantelt von einer in Kammern geteilten Inletthülle aus Baumwolle, gefüllt mit einer strapazierfähigen Multilux-Auflage (Gemisch aus Latex-/Kaltschaumstäbchen, Federn und Faserbällchen).

• Rückenkissen

Komfortkissen:

Beschreibung wie vorstehend, abgestimmt auf das jeweilige Sitzkissen.

Multilux:

In Kammern geteilte Inletthülle, gefüllt mit einer strapazierfähigen Multiluxauflage (Gemisch aus Latex-/ Kaltschaumstäbchen, Federn und Faserbällchen), abgestimmt auf die Sitzkissen: Multilux KS und Multilux FK.

Wurf- und Armlehnenkissen:

Einige Modelle enthalten in der Standardausführung Wurf- bzw. Armlehnenkissen. Anzahl, Art und Größe entnehmen Sie bitte den Verarbeitungshinweisen der jeweiligen Modelle. Zusätzlich lieferbare Kissen finden Sie auf Seite 82.

Massivholz

Farb- und Strukturunterschiede sind Bestandteile des Massivholzes. Weiterhin neigt Holz unter Licht- und Zeiteinfluß zu Veränderungen: Helle Hölzer können dunkeln - dunkle Hölzer können bleichen. Farbdifferenzen, Maserungen, Äste und dunkle Stellen sind Naturmerkmale und berechtigen nicht zur Reklamation.

Lackierungen werden offenporig lackiert, d.h. die Holzstruktur wird nicht egalisiert und ist auch bei der lackierten Oberfläche weiterhin zu erkennen.

Tische

Couch- und Beistelltische sowie Konsolen sind für die Nutzung in Wohnräumen geeignet und designbedingt nur für eine Belastung von max. 40 kg ausgelegt, wenn es in der Preisliste nicht anders angegeben ist.

Maßangaben

Sämtliche Maßangaben sind in Zentimeter angegeben und sind ca.-Maße.

Sämtliche Maßangaben sind in unkomprimiertem Zustand gemessen.

Die angegebenen Außenmaße sind an der breitesten/tiefsten und höchsten Stelle gemessen.

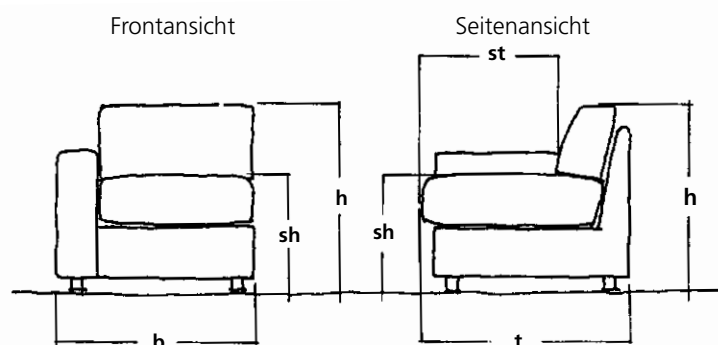
Überstehende Polsterbereiche sind mitgemessen.

Bei Modellen mit fest gepolsterten Kissen ist eine Maßtoleranz von +/- 2 cm möglich.

Bei Modellen mit losen Kissen oder Mattenauflagen ist eine Maßtoleranz je nach Lage des Kissens von +/- 7 cm möglich.

Bei Sonderanfertigungen bitten wir um eine vermaßte Skizze.

b = breite **t = tiefe** **h = höhe**
sh = sitzhöhe **st = sitztiefe**



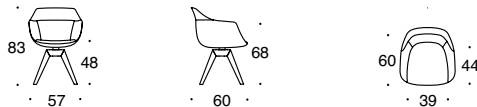

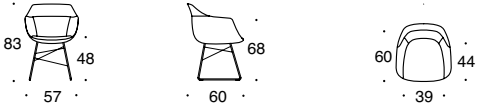
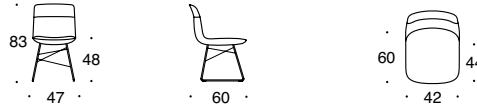

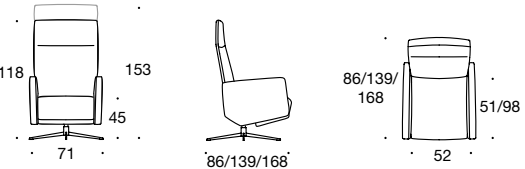


VERKAUFS-PREISLISTE 2024

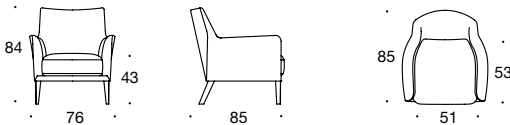
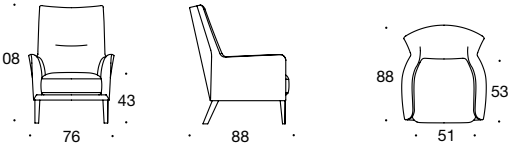


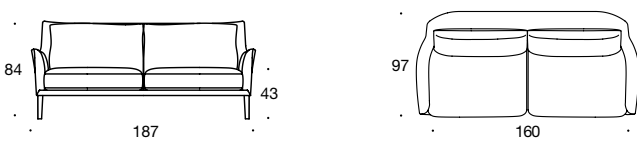
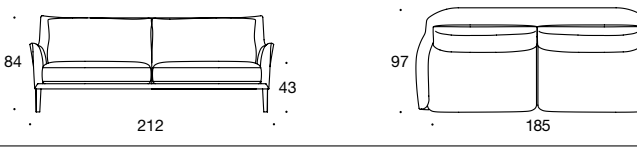
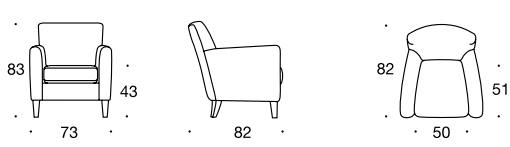

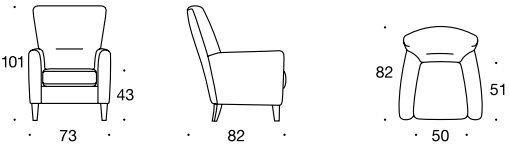

Polstermöbel

Gültig ab 01. April 2024


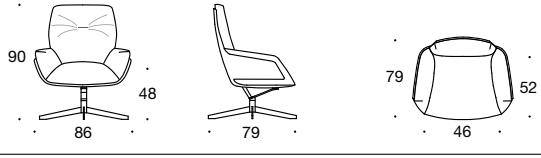

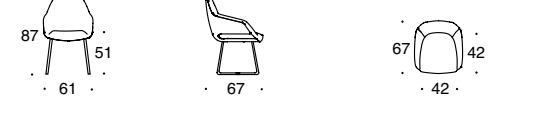
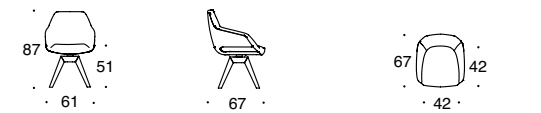
Die in der Preisliste mit einem * gekennzeichneten Modelle verbleiben nur noch befristet in der Kollektion.
Bei Bedarf bitten wir vorab um Rückfrage zur Lieferfähigkeit.

Modell Verarbeitungshinweise	Abmessungen	Stoffbedarf uni 140 cm Breite
CARA Stühle: Sitz / Rücken: glasfaserverstärkte Hartschaum-schale mit Schnittschaum Holzuntergestell: wahlweise in Esche, Eiche oder Nussbaum mit Drehfunktion und Rückholmechanik Drahtuntergestell: RAL 7044 Seidengrau RAL 9005 Schwarz Das Modell CARA ist für eine statische Belastung von 110 kg ausgelegt.		1,40 m
		1,00 m
		1,40 m
		1,00 m
CHARLY / CHARLY Compact Funktionssessel mit Aufstehhilfe. Die Funktionen werden elektromotorisch im Akkubetrieb gesteuert. Das Kopfteil ist manuell verstellbar. Sessel: Sitz: festgepolstert, Wellenfedern, Kaltschaum Rücken: festgepolstert, Wellenfedern, Kaltschaum Fuß: Sternfuß Chrom glanz Sternfuß Bronze matt Sternfuß Schwarz matt Das Modell CHARLY ist für eine statische Belastung von 130 kg ausgelegt.		3,50 m
		3,50 m
	Die Gesamttiefe bei dem Modell CHARLY beträgt: Bei ausgefahrenem Fußteil: 139 cm Bei ausgefahrenem Fußteil + Rücken: 170 cm	

Typ Bezeichnung	Grundpreise			BW-Bezugstoffe – Preisgruppen								BW-Leder			
	Stoffe von: JAB, Chivasso	bei: Stoffzugabe	bei: Lederzugabe	S	T	A	B	C	D	E	F	1	2	3	4
	EUR	EUR	EUR	EUR	EUR	EUR	EUR	EUR	EUR	EUR	EUR	EUR	EUR	EUR	EUR
BW-165-5000 Stuhl mit Armlehne Holzuntergestell	1.230	1.255	1.405	1.265	1.315	1.325	1.355	1.390	1.405	1.470	1.530	1.735	1.915	2.030	2.440
BW-165-5001 Stuhl ohne Armlehne Holzuntergestell	1.095	1.110	1.225	1.130	1.140	1.150	1.165	1.185	1.200	1.215	1.255	1.520	1.610	1.690	2.045
BW-165-5002 Stuhl mit Armlehne Drahtuntergestell	950	970	1.110	980	1.025	1.035	1.060	1.090	1.110	1.185	1.230	1.445	1.625	1.745	2.100
BW-165-5003 Stuhl ohne Armlehne Drahtuntergestell	805	825	945	835	845	860	880	890	910	925	970	1.220	1.320	1.395	1.685
BW-173-1000 Sessel	4.420	4.440	4.725	4.495	4.580	4.640	4.705	4.770	4.825	4.940	5.035	6.265	6.595	6.840	7.515
BW-173-1001 Compact Sessel	4.420	4.440	4.725	4.495	4.580	4.640	4.705	4.770	4.825	4.940	5.035	6.265	6.595	6.840	7.515

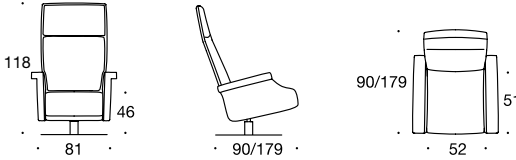
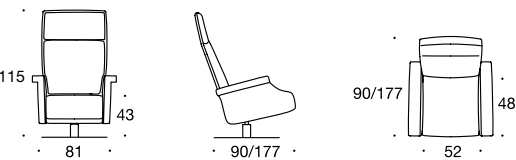
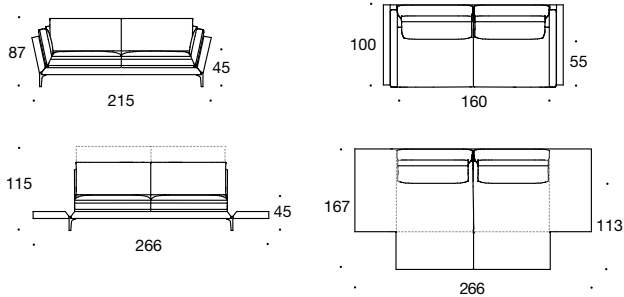
Modell Verarbeitungshinweise	Abmessungen	Stoffbedarf uni
		140 cm Breite
COCO Sofas: Sitz: Wellenfedern mit losen Kissen Sitzkissen: Multilux Kaltschaum Rücken: lose Kissen Rückenkissen: Multilux Beistellessel/Hochlehnsessel: Sitz: Wellenfedern mit losen Kissen Sitzkissen: Multilux Kaltschaum Rücken: festgepolstert Hocker: Sitz: festgepolstert Kaltschaum Wahlweise mit Keder preisgleich lieferbar.		2,80 m
		3,10 m
		1,10 m
		9,30 m
		12,10 m
		12,10 m
		0,50 m
CONTESSA Sessel: Sitz: Kreuzgurtung mit losem Kissen Sitzkissen: Komfortkissen Rücken: festgepolstert Hocker: Sitz: festgepolstert mit Komfortkissen		3,90 m
		1,80 m
CONTE Der Sessel wird bei Lederausführung im Rücken mit einem Einzug gefertigt. Sessel: Sitz: Kreuzgurtung mit losem Kissen Sitzkissen: Komfortkissen Hocker: Sitz: festgepolstert mit Komfortkissen		4,30 m
		1,80 m

Typ Bezeichnung	Grundpreise			BW-Bezugstoffe – Preisgruppen								BW-Leder			
	Stoffe von: JAB, Chivasso	bei: Stoffzugabe	bei: Lederzugabe	S	T	A	B	C	D	E	F	1	2	3	4
	EUR	EUR	EUR	EUR	EUR	EUR	EUR	EUR	EUR	EUR	EUR	EUR	EUR	EUR	EUR
BW-106-1000 Beistellessel	2.085	2.115	2.280	2.155	2.235	2.300	2.355	2.435	2.485	2.595	2.680	3.275	3.610	3.890	4.505
BW-106-1001 Hochlehnsessel	2.280	2.315	2.455	2.345	2.455	2.540	2.605	2.680	2.750	2.875	2.980	3.750	4.190	4.510	5.240
BW-106-2000 Hocker	940	960	1.020	970	990	1.020	1.055	1.070	1.105	1.145	1.170	1.380	1.490	1.590	1.840
BW-106-3000 Sofa 2/67,5	3.680	3.840	4.105	3.905	4.170	4.380	4.545	4.735	4.885	5.220	5.485	6.640	7.540	8.200	9.935
BW-106-3001 Sofa 2/80	3.895	4.090	4.380	4.170	4.500	4.755	5.000	5.220	5.420	5.850	6.195	7.010	7.980	8.710	10.555
BW-106-3002 Sofa 2/92,5	4.075	4.275	4.560	4.370	4.700	4.955	5.180	5.410	5.600	6.040	6.380	7.620	8.725	9.560	11.555
BW-106-7000 (Stückpreis) Nackenkissen für Hochlehnsessel	250	270	310	270	305	315	325	335	355	375	390	355	370	380	460
BW-109-1000 Sessel	2.065	2.215	2.550	2.295	2.415	2.505	2.580	2.675	2.785	2.935	3.045	3.585	3.900	4.175	4.840
BW-109-2000 Hocker	955	1.035	1.210	1.045	1.125	1.170	1.220	1.275	1.305	1.365	1.400	1.795	1.980	2.095	2.425
BW-110-1000 Sessel	2.150	2.345	2.680	2.375	2.505	2.590	2.720	2.805	2.905	3.090	3.205	3.775	4.250	4.760	5.520
BW-110-2000 Hocker	955	1.035	1.210	1.045	1.125	1.170	1.220	1.275	1.305	1.365	1.400	1.795	1.980	2.095	2.425

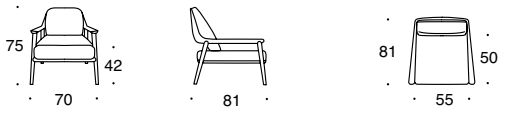
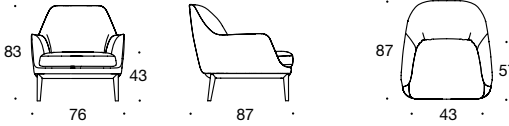
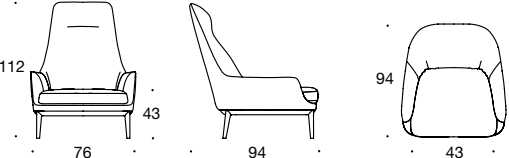


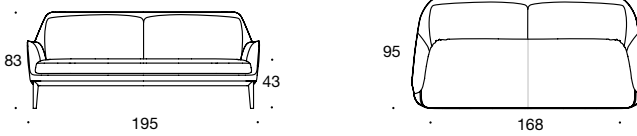
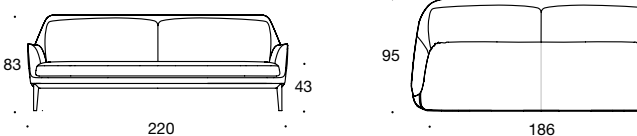
Modell Verarbeitungshinweise	Abmessungen	Stoffbedarf uni 140 cm Breite
DARON Sessel mit Neigefunktion. Das Kopfteil ist bei dem Modell DARON BW-170-1000 manuell verstellbar.		4,30 m
Sessel: Formschale mit Kaltschaumauflage in Kissenoptik		3,90 m
Hocker: Formschale mit Kaltschaumauflage in Kissenoptik		
Fuß: Kreuzfuß Metall Chrom glanz Kreuzfuß Metall Bronze matt Kreuzfuß Metall Schwarz matt		1,10 m
Das Modell DARON ist für eine statische Belastung von 130 kg ausgelegt.	Um eine optimale Funktion und perfekten Komfort zu gewährleisten, kann bei DARON zwischen zwei Gasdruckfeder-Varianten gewählt werden: „Standard“ und „Strong“. Wir empfehlen ab einer Belastung von ca. 80 kg die Variante „Strong“. Bitte geben Sie bei der Bestellung die gewünschte Variante an! Ohne Angabe wird die Variante „Standard“ eingesetzt.	
Leder-/Stoffkombination Eine Kombination aus lederbezogener Schale und stoffbezogener Kissenpolsterung errechnet sich wie folgt: Preisgruppe Leder + Preisgruppe Stoff/2 = VK-Preis der Kombination	DARON verfügt über eine besonders legere Polsterung. Die Bezüge zeigen bereits im Neuzustand designbedingt ein ausgeprägtes Wellenbild. Diese beabsichtigte Wellen-, bzw Faltenbildung der Polsterung berechtigt nicht zur Reklamation! Die Beurteilung nach Anhang 14 der RAL-GZ 430 findet keine Anwendung.	
DARON DINING Stühle: Sitz: festgepolstert, Formschaum (Sitzschale aus Hartschaum mit Metalleinlage) Rücken: festgepolstert, Formschaum (Sitzschale aus Hartschaum mit Metalleinlage)		2,40 m
Untergestelle: Kufe Chrom glanz Aufpreis 95 EUR Kufe Bronze matt ohne Aufpreis Kufe Schwarz matt ohne Aufpreis Ovalrohr Chrom glanz Aufpreis 95 EUR Ovalrohr Bronze matt ohne Aufpreis Ovalrohr Schwarz matt ohne Aufpreis Holzuntergestell Esche ohne Aufpreis Holzuntergestell Eiche ohne Aufpreis Holzuntergestell Nussbaum Aufpreis 195 EUR		2,40 m
Funktion Stuhl mit Kufe: Drehmechanik nicht möglich! Stuhl mit Ovalrohr: mit Drehmechanik Aufpreis 95 EUR Stuhl mit Holzuntergestell: mit Drehmechanik ohne Aufpreis		
Das Modell DARON DINING ist für eine statische Belastung von 110 kg ausgelegt.		

Typ Bezeichnung	Grundpreise			BW-Bezugstoffe – Preisgruppen								BW-Leder			
	Stoffe von: JAB, Chivasso	bei: Stoffzu- gabe	bei: Lederzu- gabe	S	T	A	B	C	D	E	F	1	2	3	4
	EUR	EUR	EUR	EUR	EUR	EUR	EUR	EUR	EUR	EUR	EUR	EUR	EUR	EUR	EUR
BW-170-1000 Sessel	3.430	3.450	3.685	3.520	3.640	3.735	3.820	3.900	3.970	4.125	4.240	4.940	5.365	5.690	6.555
BW-170-1001 Sessel niedrig	3.100	3.130	3.340	3.180	3.295	3.375	3.465	3.535	3.595	3.740	3.850	4.430	4.815	5.110	5.890
BW-170-2000 Hocker	910	945	970	960	990	1.010	1.040	1.070	1.080	1.120	1.175	1.185	1.290	1.380	1.585
BW-185-5000 Stuhl mit Armlehne Metalluntergestell	995	1.050	1.180	995	1.085	1.120	1.145	1.170	1.195	1.240	1.285	1.610	1.780	1.955	2.295
BW-185-5002 Stuhl mit Armlehne Holzuntergestell	1.295	1.320	1.445	1.320	1.360	1.385	1.415	1.435	1.460	1.505	1.550	1.880	2.050	2.020	2.560

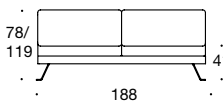

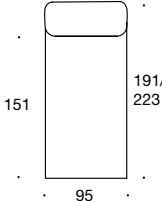

[illegible][illegible]

Modell Verarbeitungshinweise	Abmessungen	Stoffbedarf uni 140 cm Breite
DEXTER/DEXTER Compact Die Funktionen werden elektromotorisch im Akkubetrieb gesteuert. Das Kopfteil ist mechanisch verstellbar. Sessel: Sitz: festgepolstert, Kaltschaum mit Multiluxabdeckung Rücken: festgepolstert, Kaltschaum mit Watteabdeckung Armlehnteile: Polyätherschaum mit Watteabdeckung Lederapplikation (LG 1-4): Aufpreis 675 EUR Fuß: Tellerfuß Edelstahl matt gebürstet: ohne Aufpreis Sternfuß Chrom glanz: Aufpreis 345 EUR Sternfuß Bronze matt: Aufpreis 345 EUR Sternfuß Schwarz matt: Aufpreis 345 EUR Das Modell DEXTER / DEXTER Compact ist für eine statische Belastung von 110 kg ausgelegt.		4,40 m
		4,40 m
ETERNITY Sofa mit Sitzdrehfunktion. Sofa: Sitz: Wellenfedern/Mehrschichtenaufbau Kaltschaum Die Gesamttiefe beträgt bei ausgeklapptem Rückenteil: + 45 cm Füße: Metallfuß Chrom glanz Metallfuß Bronze matt Metallfuß Schwarz matt Holzfuß Optional bieten wir die Füße +2,5 cm in der Höhe an (ohne Aufpreis). ETERNITY verfügt über eine besonders legere Polsterung. Die Bezüge zeigen bereits im Neuzustand designbedingt ein ausgeprägtes Wellenbild. Diese beabsichtigte Wellen-, bzw Faltenbildung der Polsterung berechtigt nicht zur Reklamation! Die Beurteilung nach Anhang 14 der RAL-GZ 430 findet keine Anwendung.		15,80 m
	Vorstell-/Armlehnkissen 75 x 20 cm	0,70 m

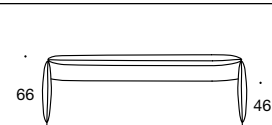

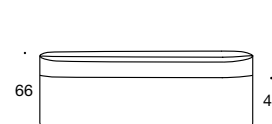

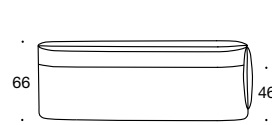

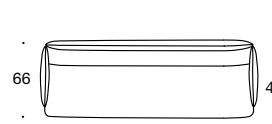


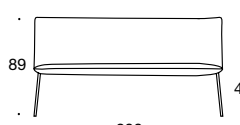
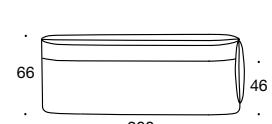

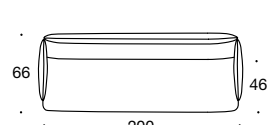
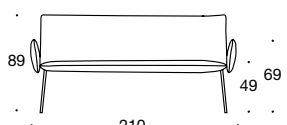
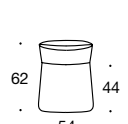

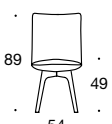
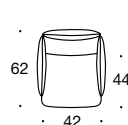
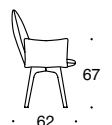
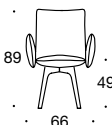
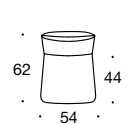

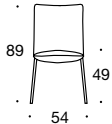
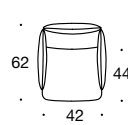
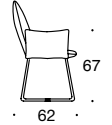
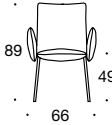
Typ Bezeichnung	Grundpreise			BW-Bezugstoffe – Preisgruppen								BW-Leder			
	Stoffe von: JAB, Chivasso	bei: Stoffzugabe	bei: Lederzugabe	S	T	A	B	C	D	E	F	1	2	3	4
	EUR	EUR	EUR	EUR	EUR	EUR	EUR	EUR	EUR	EUR	EUR	EUR	EUR	EUR	EUR
BW-153-1001 Sessel motorisch	4.595	4.640	5.340	4.740	4.875	4.980	5.075	5.180	5.260	5.445	5.590	6.440	7.040	7.470	9.035
BW-153-1003 Compact Sessel motorisch	4.595	4.640	5.340	4.740	4.875	4.980	5.075	5.180	5.260	5.445	5.590	6.440	7.040	7.470	9.035
Aufpreis Tellerfuß Leder bezogen	-	-	-	-	-	-	-	-	-	-	-	270	325	365	395
BW-169-3000 Sofa 2/80	5.915	6.130	6.550	6.255	6.655	6.970	7.265	7.535	7.785	8.305	8.715	10.045	11.325	12.280	14.865
BW-169-7000 Stückpreis	225	235	275	250	275	285	295	305	315	340	370	370	410	445	530

Modell Verarbeitungshinweise	Abmessungen	Stoffbedarf uni 140 cm Breite
GATSBY Sessel: Sitz: festgepolstert, Schichtaufbau, Flachunterfederung, Kaltschaum Rücken: Kaltschaum Holzuntergestell massiv: Esche Ausführung ohne Rückenkissen: VK-Preis abzüglich 12%		1,50 m
GRACE Sessel/Hochlehnsessel/Sofas: Sitz: Wellenfedern mit losem Kissen Sitzkissen: Kaltschaum und Multilux Schütte Rücken: festgepolstert, Kaltschaum Holzuntergestell: Esche Hocker: Sitz: Kaltschaum Ausführung ohne Rückenkissen: VK-Preis abzüglich 9%		2,60 m
		2,90 m
		1,00 m
		8,90 m
		9,60 m
		9,60 m

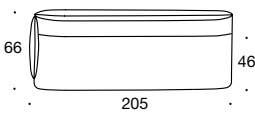
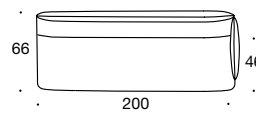
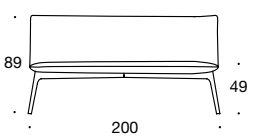
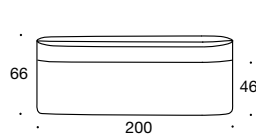
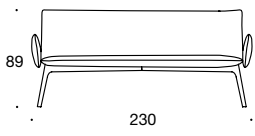
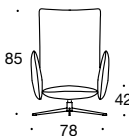
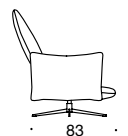
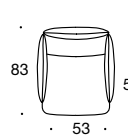
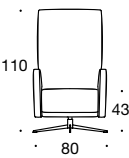

Typ Bezeichnung	Grundpreise			BW-Bezugstoffe – Preisgruppen								BW-Leder			
	Stoffe von: JAB, Chivasso	bei: Stoffzugabe	bei: Lederzugabe	S	T	A	B	C	D	E	F	1	2	3	4
	EUR	EUR	EUR	EUR	EUR	EUR	EUR	EUR	EUR	EUR	EUR	EUR	EUR	EUR	EUR
BW-184-1000 Sessel	3.180	3.200	3.285	3.195	3.210	3.225	3.245	3.250	3.260	3.290	3.305	3.490	3.580	3.660	3.830
BW-183-1000 Sessel	2.405	2.435	2.580	2.435	2.480	2.510	2.540	2.570	2.595	2.645	2.700	3.075	3.270	3.465	3.855
BW-183-1001 Hochlehnsessel	2.500	2.535	2.695	2.540	2.585	2.620	2.655	2.685	2.715	2.775	2.835	3.245	3.460	3.680	4.115
BW-183-2000 Hocker	1.225	1.235	1.305	1.235	1.250	1.265	1.275	1.285	1.295	1.315	1.335	1.495	1.570	1.645	1.795
BW-183-3000 Sofa 2/75	3.940	4.025	4.265	4.030	4.150	4.235	4.325	4.400	4.475	4.625	4.770	5.420	5.880	6.340	7.260
BW-183-3001 Sofa 2/87,5	4.320	4.400	4.680	4.410	4.525	4.615	4.705	4.780	4.855	5.000	5.150	5.915	6.405	6.895	7.870
BW-183-3002 Sofa 2/100	4.575	4.660	4.970	4.665	4.780	4.870	4.960	5.035	5.110	5.260	5.405	6.280	6.800	7.320	8.360

Modell Verarbeitungshinweise	Abmessungen	Stoffbedarf uni 140 cm Breite
HEAVEN Anbauelemente: Sitz: Mehrschichtenaufbau Kaltschaum/ Multilux Durch anstecken der Lehne verringert sich die Sitzbreite um 5 cm pro Lehne. Durch anstecken der Lehne verlängert sich das Außenmaß um 14 cm pro Lehne. Hocker: Sitz: Mehrschichtenaufbau Kaltschaum/ Multilux Funktion Rückenverstellung: Aufpreis 255 EUR Füße: Kufe Metall Chrom glanz Kufe Metall Bronze matt Kufe Metall Schwarz matt Metallfuß rund Chrom glanz Metallfuß rund Bronze matt Metallfuß rund Schwarz matt HEAVEN verfügt über eine besonders legere Polsterung. Die Bezüge zeigen bereits im Neuzustand designbedingt ein ausgeprägtes Wellenbild. Diese beabsichtigte Wellen-, bzw Faltenbildung der Polsterung berechtigt nicht zur Reklamation! Die Beurteilung nach Anhang 14 der RAL-GZ 430 findet keine Anwendung.		9,30 m
		9,30 m
		6,50 m
		1,80 m
	Armlehne 73 x 40 x 16 cm	1,10 m
	Klappfunktion Armlehne BW-171-9000	
	Tischplatte Lederbezug 46 x 1,5 x 92 cm	
	Tischplatte Stein 46 x 1,5 x 92 cm	

[illegible]

Modell Verarbeitungshinweise	Abmessungen	Stoffbedarf uni 140 cm Breite
HEAVEN DINING Stühle: Sitz: Mehrschichtenaufbau, Polyätherschaum Rücken: Polyätherschaum Untergestell Ovalrohr: wahlweise plus Drehfunktion mit Rückholmechanik Holzuntergestell Esche: Drehfunktion mit Rückholmechanik, wahlweise lieferbar auch in Eiche und Nussbaum Bänke: Sitz: Mehrschichtenaufbau, Polyätherschaum Rücken: Polyätherschaum Füße: Kufe / Ovalrohr Metall Chrom glanz Kufe / Ovalrohr Metall Bronze matt Kufe / Ovalrohr Metall Schwarz matt Untergestelle: Kufe in Chrom glanz, Bronze matt oder Schwarz matt ohne Aufpreis Ovalrohr: Bronze matt oder Schwarz matt ohne Aufpreis Ovalrohr: Chrom glanz Aufpreis 95 EUR Holzuntergestell: ohne Aufpreis Funktion Stuhl mit Kufe: Drehfunktion nicht möglich! Stuhl mit Ovalrohr: mit Drehfunktion 95 EUR Stuhl mit Holzuntergestell: mit Drehfunktion ohne Aufpreis Aufpreis: Sonderbreiten bei Metalluntergestellen in 10 cm Sprüngen bis max. 290 cm Sitzbreite: EUR 195 pro 10 cm Sonderbreiten bei Holzuntergestellen nur innerhalb einer Sitzbreite von 220 cm möglich: EUR 195 (Maße größer als Sitzbreite 220 cm nicht möglich) Armlehne in Eckkombination als Rücken gearbeitet: plus 20% Aufpreis auf die Bankvariante mit Standard-Armlehne, das Gesamtmaß verbreitert sich um ca. 6 cm. <div><div>Breite und Sitzbreite je nach Bankvariante: + 6 cm</div></div>	1,90 m	1,90 m
	1,30 m	1,30 m
	1,90 m	1,90 m
	1,30 m	1,30 m
	4,90 m	4,90 m
	4,50 m	4,50 m
	4,10 m	4,10 m
	4,90 m	4,90 m
	4,50 m	4,50 m
	4,10 m	4,10 m
	4,90 mm	4,90 mm
	Weitere Modelle HEAVEN DINING siehe umseitig.	

Typ Bezeichnung	Grundpreise			BW-Bezugstoffe – Preisgruppen								BW-Leder			
	Stoffe von: JAB, Chivasso	bei: Stoffzu- gabe	bei: Lederzu- gabe	S	T	A	B	C	D	E	F	1	2	3	4
	EUR	EUR	EUR	EUR	EUR	EUR	EUR	EUR	EUR	EUR	EUR	EUR	EUR	EUR	EUR
BW-174-5000 Stuhl mit Armlehne Metalluntergestell	850	870	900	885	940	980	1.030	1.065	1.090	1.160	1.220	1.350	1.500	1.625	2.005
BW-174-5001 Stuhl ohne Armlehne Metalluntergestell	690	720	760	730	775	805	825	860	885	925	980	1.090	1.170	1.230	1.500
BW-174-5002 Stuhl mit Armlehne Holzuntergestell	1.200	1.225	1.255	1.245	1.295	1.335	1.375	1.410	1.435	1.500	1.555	1.680	1.830	1.940	2.295
BW-174-5003 Stuhl ohne Armlehne Holzuntergestell	1.060	1.085	1.125	1.095	1.135	1.165	1.185	1.215	1.245	1.285	1.335	1.435	1.520	1.565	1.830
BW-174-6000 Bank 200 mit Armlehne Metalluntergestell	2.550	2.610	2.785	2.670	2.805	2.920	3.025	3.115	3.195	3.380	3.525	4.085	4.555	4.905	5.850
BW-174-6001 Bank 200 Abschlusselement Metalluntergestell	2.155	2.190	2.375	2.250	2.375	2.500	2.590	2.685	2.745	2.930	3.070	3.595	4.020	4.325	5.230
BW-174-6002 Bank 200 ohne Armlehne Metalluntergestell	1.755	1.770	1.970	1.845	1.940	2.065	2.155	2.240	2.300	2.485	2.600	3.105	3.490	3.735	4.600
BW-174-6003 Bank 220 mit Armlehne Metalluntergestell	2.650	2.710	2.910	2.775	2.910	3.010	3.115	3.210	3.290	3.475	3.630	4.325	4.825	5.210	6.245
BW-174-6004 Bank 220 Abschlusselement Metalluntergestell	2.250	2.285	2.500	2.365	2.475	2.590	2.685	2.775	2.840	3.025	3.155	3.835	4.290	4.630	5.625
BW-174-6005 Bank 220 ohne Armlehne Metalluntergestell	1.855	1.855	2.080	1.960	2.030	2.165	2.240	2.340	2.390	2.575	2.700	3.340	3.770	4.045	5.000
BW-174-6006 Bank 200 mit Armlehne Holzuntergestell	3.110	3.175	3.340	3.230	3.365	3.470	3.580	3.660	3.735	3.915	4.060	4.595	5.050	5.390	6.300

Modell Verarbeitungshinweise	Abmessungen	Stoffbedarf uni 140 cm Breite
HEAVEN DINING		4,50 m
		
		4,10 m
		
		4,90 m
HEAVEN LOUNGE Sessel: Sitz: Wellenfedern, Kaltschaum, Multilux Rücken: Wellenfedern, Kaltschaum, Multilux Fuß: Sternfuß Metall Chrom glanz Sternfuß Metall Bronze matt Sternfuß Metall Schwarz matt Das Modell HEAVEN'S LOUNGE ist für eine statische Belastung von 130 kg ausgelegt.		2,50 m
		
		
HEAVEN'S PLACE Funktionssessel mit körporgewichtsunabhängiger Einstellung. Nachdem die gewünschte Sitzposition durch Gewichtsverlagerung erreicht wurde, kann diese durch einen Hebel fixiert werden. Das Kopf- und Fußteil ist manuell verstellbar. Sessel: Sitz: Metall mit Wellenfedern, festgepolstert, Multilux Kaltschaum Rücken: mit Wellenfedern, festgepolstert, Multilux Kaltschaum Fuß: Sternfuß Chrom glanz Sternfuß Bronze matt Sternfuß Schwarz matt		3,30 m
		<p>Die Gesamttiefe bei dem Modell HEAVEN'S PLACE beträgt: Bei ausgefahrenem Fußteil: 142 cm Bei ausgefahrenem Fußteil + Rücken: 188 cm</p> <p>Das Modell HEAVEN'S PLACE ist für eine statische Belastung von 130 kg ausgelegt.</p> <p>HEAVEN'S PLACE verfügt über eine besonders legere Polsterung. Die Bezüge zeigen bereits im Neuzustand designbedingt ein ausgeprägtes Wellenbild. Diese beabsichtigte Wellen-, bzw Faltenbildung der Polsterung berechtigt nicht zur Reklamation! Die Beurteilung nach Anhang 14 der RAL-GZ 430 findet keine Anwendung.</p>

Typ Bezeichnung	Grundpreise			BW-Bezugstoffe – Preisgruppen								BW-Leder			
	Stoffe von: JAB, Chivasso	bei: Stoffzu-gabe	bei: Lederzu-gabe	S	T	A	B	C	D	E	F	1	2	3	4
	EUR	EUR	EUR	EUR	EUR	EUR	EUR	EUR	EUR	EUR	EUR	EUR	EUR	EUR	EUR
BW-174-6007 Bank 200 Abschlusselement Holzuntergestell	2.730	2.770	2.950	2.830	2.950	3.065	3.150	3.240	3.300	3.480	3.610	4.130	4.535	4.825	5.700
BW-174-6008 Bank 200 ohne Armlehne Holzuntergestell	2.345	2.355	2.550	2.430	2.525	2.650	2.730	2.820	2.870	3.050	3.160	3.650	4.020	4.265	5.095
BW-174-6009 Bank 220 mit Armlehne Holzuntergestell	3.220	3.270	3.460	3.330	3.460	3.560	3.660	3.760	3.830	4.010	4.150	4.825	5.315	5.685	6.690
BW-174-6010 Bank 220 Abschlusselement Holzuntergestell	2.830	2.860	3.065	2.930	3.040	3.150	3.240	3.330	3.400	3.580	3.700	4.355	4.805	5.125	6.080
BW-174-6011 Bank 220 ohne Armlehne Holzuntergestell	2.445	2.445	2.665	2.535	2.610	2.740	2.820	2.910	2.960	3.140	3.255	3.880	4.285	4.560	5.485
BW-182-1000 Sessel	2.340	2.385	2.555	2.385	2.440	2.480	2.520	2.555	2.595	2.660	2.730	3.210	3.465	3.720	4.240
BW-175-1000 Sessel	3.510	3.510	3.780	3.585	3.660	3.740	3.790	3.855	3.900	4.005	4.100	4.655	4.975	5.210	5.840

Inspiration ist ein bodennahes Planungsprogramm, dessen Sofas und Erweiterungselemente in den Sitzrastern 80, 92,5 und 105 cm Breite sowie mit den Sitztiefen 56 cm (Standard) und 64 cm (tief) angeboten werden.

- Gestell:

Sitzraster 80, 92,5 und 105 cm
Bei mehreren Elementen werden diese mittels Kupplungsbeschlag verbunden
- Sitztiefen:

56 cm (Standard) und 64 cm (tief)
- Sitzhöhe:

42 cm
- Polsterung:

Sitz: Wellenfedern mit losen Kissen
Sitzkissen: Multilux Kaltschaum
Rücken: lose Kissen
Rückenkissen: Multilux
- Sitzkissen:

MULTILUX SOFT – Härtegrad weich – Kaltschaumkern mit gekammerter Multiluxfüllung
MULTILUX STANDARD – Härtegrad normal – Kaltschaumkern mit gekammerter Multiluxfüllung
SOLID – Härtegrad fest – Kaltschaumkern mit wattierter Inlettfüllung
- Rückenkissen:

MULTILUX STANDARD – Härtegrad normal – Inlettfüllung mit Multiluxfüllung
SOLID – Härtegrad fest – Kaltschaumkern mit wattierter Inlettfüllung
- Kopfstütze:

Die Modellfamilie INSPIRATION wird mit in Kopfstützen verwandelbare Armlehnkissen gefertigt.

Hinter jedem Rückenpolster befindet sich ein aufklappbarer Rückenbügel; die Armlehnen-/Wurfkissen im Lieferumfang der Armlehnen Typ 1, 2, 4, 5, 6, 7 und 8 dienen hierfür als aufsteckbare Kopfkissen.

Bitte beachten Sie, dass pro Armlehne ein Armlehnkissen im Lieferumfang enthalten ist; zusätzliche Kissen für Rückenbügel können als Zubehör ergänzt werden (BW-122-7001/ BW-122-7002).

Bei Typ 3 wird stets ein Bodenkissen als Lehnkissen pro Armlehne mitgeliefert;
Armlehnen-/Wurfkissen für die Rückenbügel müssen als optionales Zubehör geordert werden.

Armlehntyp 3 wird wahlweise (Aufpreis) mit einer zusätzlichen Kopfstütze in der Armlehne integriert gefertigt (Armlehnkopfstütze inkl. Bügelausführung).
- Bezüge:

Bezugstoffe als abnehmbare Bezüge gefertigt;
bei Leder und in Alcantara nur als Festpolster lieferbar

Armlehnen:



TYP 1
Breite 18 cm, Höhe 68/52 cm



TYP 2
Breite 28 cm, Höhe 52 cm



TYP 3
Breite 18 cm, Höhe 68 cm



TYP 4
Breite 18 cm, Höhe 68 cm



TYP 5
Breite 18 cm, Höhe 68/52 cm



TYP 6
Breite 18 cm, Höhe 68/52 cm



TYP 7
Breite 18 cm, Höhe 57 cm



TYP 8
Breite 9 cm, Höhe 67 cm
Die Sitzbreite verringert sich um 8 cm je Armlehne.

Armlehntyp 3 wird wahlweise gegen Aufpreis auch mit einer Armlehnkopfstütze geliefert.

Fußvarianten:



Holzfuß Standard Esche
14 x 14 cm, Höhe 5 cm
Optional bieten wir den Holzfuß Standard +2,5 cm in der Höhe an.
Die **Sitzhöhe** beträgt dann 44,5 cm.



Metallfuß Chrom glanz
14,5 / 12,5 x 14,5 cm, Höhe 5 cm



Holzfuß zu AL TYP 2
26 x 20 cm, Höhe 5 cm



Gleiter Kunststoff
Durchmesser 5 cm, Höhe 5 cm



Edelstahlfuß zu AL TYP 2
27 x 94/102 cm, Höhe 5 cm



Sockelrahmen Esche
Aufpreis:
Einsitzelement/Hocker **185 EUR**
Zweitsitzelement **265 EUR**
Abschlusselement rund **615 EUR**

Longchair:

Das Longchair-Element ist in den genannten Armlehnvarianten in den Versionen Standardtiefe und tief lieferbar.
Es wird wahlweise gegen Aufpreis mit einer verstellbaren Rückenneigung geliefert: **675 EUR**

Eckteile:

Elemente mit Sitztiefen 56 cm (Standard) und 64 cm (tief) können über die Eckteilvarianten miteinander kombiniert und verbunden werden. Nutzen Sie hierfür das Eckteil 90° tief einseitig rechts oder links.

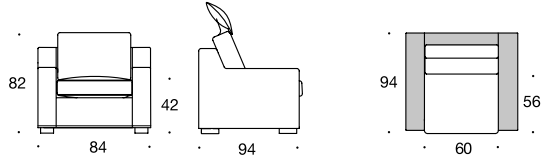
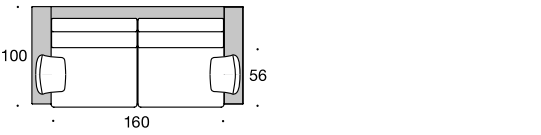
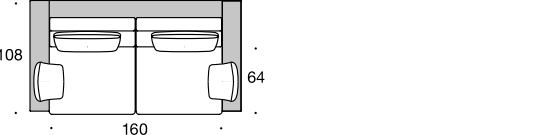
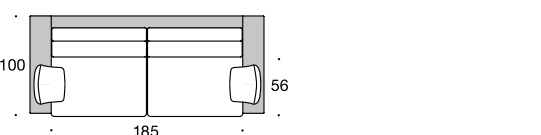
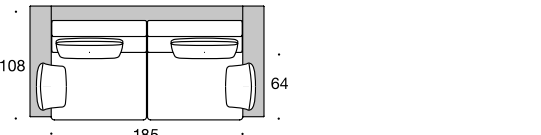
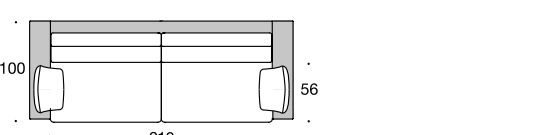
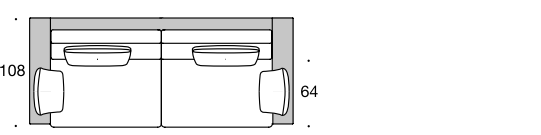



Ecke
Tiefen:
Standard: Sitz 56 cm / 56 cm, Korpus 100 cm / 100 cm
Einseitig tief: Sitz 56 cm / 64 cm, Korpus 100 cm / 108 cm
Beidseitig tief: Sitz 64 cm / 64 cm, Korpus 108 cm / 108 cm

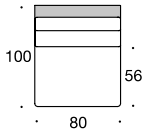
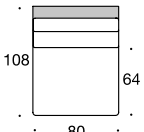
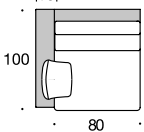
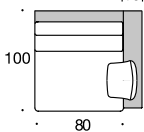
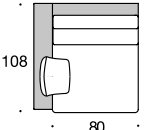
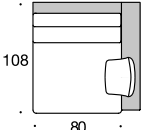
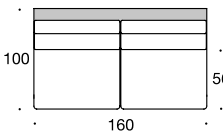
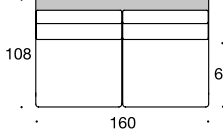
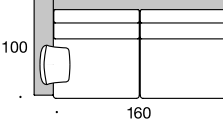
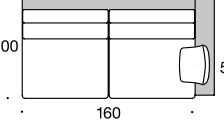
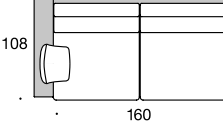
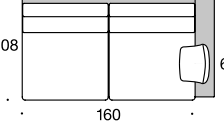
Zubehör:



Armlehnrollmatte BW-122-9000
50,5 x 40 cm
240 EUR
wahlweise lackiert: Schwarz/Weiss oder gebeizt Wenge/Nussbaum

Modell	Abmessungen	Stoffbedarf uni
Verarbeitungshinweise		140 cm Breite
<div>INSPIRATION</div> <div>Anbauprogramm</div> <div>Die Modellfamilie INSPIRATION wird mit in Kopfstützen verwandelbare Armlehnenkissen gefertigt*.</div> <div>Bitte beachten Sie, dass pro Armlehne ein Armlehnkissen im Lieferumfang enthalten ist.</div> <div>Sessel/Sofas:</div> <div>Sitz: Wellenfedern mit losen Kissen</div> <div>Sitzkissen: Multilux Kaltschaum</div> <div>Rücken: lose Kissen</div> <div>Rückenkissen: Multilux</div> <div>Hocker:</div> <div>Sitz: Wellenfedern mit losem Kissen</div> <div>Sitzkissen: Multilux Kaltschaum</div> <div>Armlehnen-/Wurfkissen inkl.:</div> <div>BW-122-1000 1 Stck. 45 x 35 cm</div> <div>BW-122-1001 2 Stck. 55 x 50 cm</div> <div>BW-122-1002 2 Stck. 65 x 50 cm</div> <div>BW-122-3000 2 Stck. 55 x 50 cm*</div> <div>BW-122-3001 2 Stck. 65 x 50 cm*</div> <div>BW-122-3002 2 Stck. 55 x 50 cm*</div> <div>BW-122-3003 2 Stck. 65 x 50 cm*</div> <div>2 Stck. 60 x 40 cm</div> <div>BW-122-3004 2 Stck. 55 x 50 cm*</div> <div>BW-122-3005 2 Stck. 65 x 50 cm*</div> <div>2 Stck. 60 x 40 cm</div> <div>*Armlehntyp 3 standardmäßig inkl. Bodenkissen als Lehnkissen</div> <div>Armlehntyp 6 standardmäßig inkl. 45 x 35 cm</div>	<div></div> <div></div> <div></div> <div></div> <div></div> <div></div> <div></div> <div></div>	<div>Gesamtbreite: TYP 1 – 84</div> <div>Armlehntyp 1 5,80 m</div> <div>Gesamtbreite: TYP 1, 3, 4, 5, 6, 7 – 196 TYP 2 – 216 TYP 8 – 178</div> <div>Armlehntyp 1, 2, 3, 5, 6, 7, 8 13,20 m</div> <div>Armlehntyp 4 13,80 m</div> <div>Gesamtbreite: TYP 1, 3, 4, 5, 6, 7 – 196 TYP 2 – 216 TYP 8 – 178</div> <div>Armlehntyp 1, 2, 3, 5, 6, 7, 8 14,90 m</div> <div>Armlehntyp 4 15,50 m</div> <div>Gesamtbreite: TYP 1, 3, 4, 5, 6, 7 – 221 TYP 2 – 241 TYP 8 – 203</div> <div>Armlehntyp 1, 2, 3, 5, 6, 7, 8 13,70 m</div> <div>Armlehntyp 4 14,30 m</div> <div>Gesamtbreite: TYP 1, 3, 4, 5, 6, 7 – 221 TYP 2 – 241 TYP 8 – 203</div> <div>Armlehntyp 1, 2, 3, 5, 6, 7, 8 15,00 m</div> <div>Armlehntyp 4 15,60 m</div> <div>Gesamtbreite: TYP 1, 3, 4, 5, 6, 7 – 246 TYP 2 – 266 TYP 8 – 228</div> <div>Armlehntyp 1, 2, 3, 5, 6, 7, 8 13,70 m</div> <div>Armlehntyp 4 14,30 m</div> <div>Gesamtbreite: TYP 1, 3, 4, 5, 6, 7 – 246 TYP 2 – 266 TYP 8 – 228</div> <div>Armlehntyp 1, 2, 3, 5, 6, 7, 8 16,30 m</div> <div>Armlehntyp 4 16,90 m</div> <div>3,50 m</div>

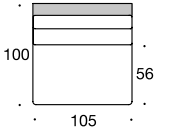
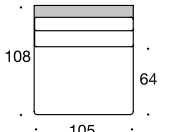
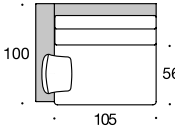
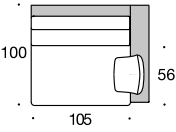
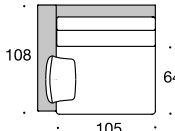
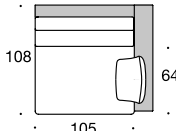
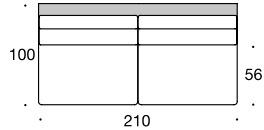
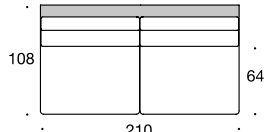
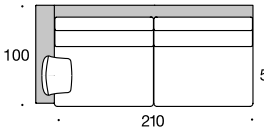
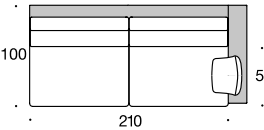
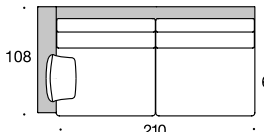
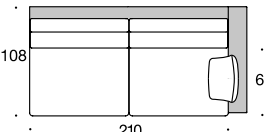
Typ Bezeichnung	Grundpreise			BW-Bezugstoffe – Preisgruppen								BW-Leder			
	Stoffe von: JAB, Chivasso	bei: Stoffzu- gabe	bei: Lederzu- gabe	S	T	A	B	C	D	E	F	1	2	3	4
	EUR	EUR	EUR	EUR	EUR	EUR	EUR	EUR	EUR	EUR	EUR	EUR	EUR	EUR	EUR
BW-122-1000 Sessel	2.820	2.990	3.445	3.050	3.230	3.410	3.515	3.650	3.770	3.990	4.125	4.625	5.210	5.810	6.745
BW-122-3000 Sofa 2/80	4.355	4.945	5.685	5.060	5.625	6.010	6.425	6.770	7.085	7.785	8.175	8.880	10.395	11.890	14.385
BW-122-3001 Sofa 2/80 tief	4.630	5.140	5.910	5.285	5.770	6.155	6.560	6.910	7.220	7.930	8.335	9.090	10.695	12.255	14.825
BW-122-3002 Sofa 2/92,5	4.685	5.275	6.065	5.385	5.910	6.335	6.705	7.085	7.420	8.110	8.510	9.600	11.025	12.675	15.335
BW-122-3003 Sofa 2/92,5 tief	5.030	5.535	6.365	5.625	6.090	6.540	6.910	7.295	7.600	8.310	8.720	9.795	11.495	13.160	15.920
BW-122-3004 Sofa 2/105	4.945	5.660	6.500	5.770	6.445	6.920	7.340	7.755	8.140	8.900	9.360	10.785	12.685	14.620	17.695
BW-122-3005 Sofa 2/105 tief	5.275	5.910	6.785	6.010	6.615	7.085	7.525	7.945	8.310	9.070	9.520	11.005	12.965	14.985	18.125
BW-122-2000 Hocker	1.260	1.415	1.635	1.375	1.575	1.670	1.735	1.825	1.875	2.065	2.130	2.160	2.515	2.820	3.265

Modell Verarbeitungshinweise	Abmessungen	Stoffbedarf uni
		140 cm Breite
INSPIRATION Erweiterungselemente 80 cm-Sitzbreite-Raster Die Modellfamilie INSPIRATION wird mit in Kopfstützen verwandelbare Armlehnkissen gefertigt*. Bitte beachten Sie, dass pro Armlehne ein Armlehnkissen im Lieferumfang enthalten ist. Erweiterungselemente: Sitz: Wellenfedern mit losen Kissen Sitzkissen: Multilux Kaltschaum Rücken: lose Kissen Rückenkissen: Multilux Sonderausführung: Sollen die Erweiterungselemente freistehend genutzt werden, so müssen diese besonders gearbeitet werden. Erfragen Sie bitte den Mehrpreis. Armlehnen-/Wurfkissen inkl.: BW-122-3008 1 Stck. 55 x 50 cm* BW-122-3009 1 Stck. 65 x 50 cm* BW-122-3012 1 Stck. 55 x 50 cm* BW-122-3013 1 Stck. 65 x 50 cm* *Armlehntyp 3 standardmäßig inkl. Boden- kissen als Lehnkissen Armlehntyp 6 standardmäßig inkl. 45 x 35 cm		4,80 m
		5,00 m
	  <div>Gesamtbreite: TYP 1, 3, 4, 5, 6, 7 – 98 TYP 2 – 108 TYP 8 – 89</div>	Armlehntyp 1, 2, 3, 5, 6, 7, 8 6,50 m Armlehntyp 4 6,80 m
	  <div>Gesamtbreite: TYP 1, 3, 4, 5, 6, 7 – 98 TYP 2 – 108 TYP 8 – 89</div>	Armlehntyp 1, 2, 3, 5, 6, 7, 8 6,70 m Armlehntyp 4 7,00 m
		10,20 m
		10,40 m
	  <div>Gesamtbreite: TYP 1, 3, 4, 5, 6, 7 – 178 TYP 2 – 188 TYP 8 – 169</div>	Armlehntyp 1, 2, 3, 5, 6, 7, 8 11,50 m Armlehntyp 4 11,80 m
	  <div>Gesamtbreite: TYP 1, 3, 4, 5, 6, 7 – 178 TYP 2 – 188 TYP 8 – 169</div>	Armlehntyp 1, 2, 3, 5, 6, 7, 8 11,70 m Armlehntyp 4 12,00 m

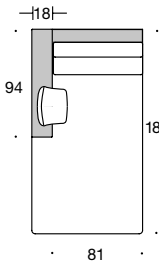
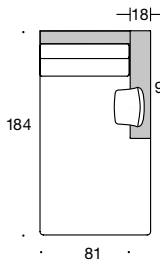
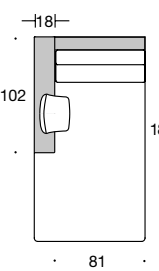
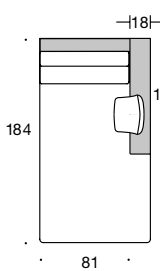
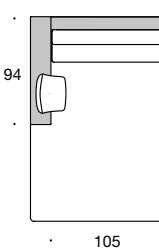
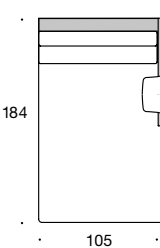
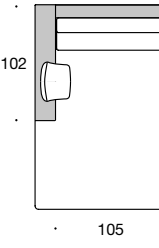
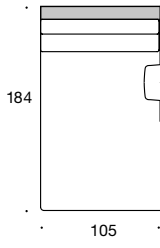
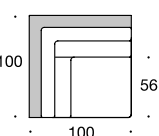
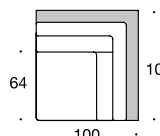
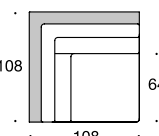
Typ Bezeichnung	Grundpreise			BW-Bezugstoffe – Preisgruppen								BW-Leder			
	Stoffe von: JAB, Chivasso	bei: Stoffzu- gabe	bei: Lederzu- gabe	S	T	A	B	C	D	E	F	1	2	3	4
	EUR	EUR	EUR	EUR	EUR	EUR	EUR	EUR	EUR	EUR	EUR	EUR	EUR	EUR	EUR
BW-122-3006 Anbauelement 1/80	2.110	2.230	2.565	2.275	2.430	2.530	2.620	2.710	2.780	2.955	3.100	3.685	4.215	4.720	5.705
BW-122-3007 Anbauelement 1/80 tief	2.220	2.365	2.720	2.440	2.575	2.690	2.795	2.920	2.990	3.165	3.310	3.870	4.430	4.955	5.990
BW-122-3008 Abschlusselement 1/80 li/re	2.540	2.710	3.115	2.770	2.920	3.060	3.155	3.285	3.410	3.580	3.770	4.520	5.155	5.800	7.020
BW-122-3009 Abschlusselement 1/80 tief li/re	2.710	2.880	3.305	2.955	3.130	3.285	3.440	3.530	3.685	3.890	4.090	4.730	5.475	6.125	7.405
BW-122-3010 Anbauelement 2/80	3.695	3.970	4.545	4.060	4.325	4.570	4.745	4.945	5.125	5.485	5.745	6.830	7.925	9.000	10.885
BW-122-3011 Anbauelement 2/80 tief	3.840	4.125	4.750	4.205	4.490	4.695	4.895	5.050	5.220	5.570	5.835	7.045	8.105	9.180	11.095
BW-122-3012 Abschlusselement 2/80 li/re	3.925	4.265	4.910	4.355	4.685	4.915	5.140	5.375	5.550	5.935	6.240	7.320	8.480	9.640	11.660
BW-122-3013 Abschlusselement 2/80 tief li/re	4.255	4.580	5.285	4.655	4.965	5.170	5.410	5.625	5.805	6.170	6.490	7.680	8.820	9.930	12.030

Modell Verarbeitungshinweise	Abmessungen	Stoffbedarf uni
		140 cm Breite
INSPIRATION Erweiterungselemente 92,5 cm-Sitzbreite-Raster Die Modellfamilie INSPIRATION wird mit in Kopfstützen verwandelbare Armlehnkissen gefertigt*. Bitte beachten Sie, dass pro Armlehne ein Armlehnkissen im Lieferumfang enthalten ist. Erweiterungselemente: Sitz: Wellenfedern mit losen Kissen Sitzkissen: Multilux Kaltschaum Rücken: lose Kissen Rückenkissen: Multilux Sonderausführung: Sollen die Erweiterungselemente freistehend genutzt werden, so müssen diese besonders gearbeitet werden. Erfragen Sie bitte den Mehrpreis. Armlehnen-/Wurfkissen inkl.: BW-122-3016 1 Stck. 55 x 50 cm* BW-122-3017 1 Stck. 65 x 50 cm* BW-122-3020 1 Stck. 55 x 50 cm* BW-122-3021 1 Stck. 65 x 50 cm* *Armlehntyp 3 standardmäßig inkl. Boden- kissen als Lehnkissen Armlehntyp 6 standardmäßig inkl. 45 x 35 cm		5,30 m
		5,50 m
		Armlehntyp 1, 2, 3, 5, 6, 7, 8 6,80 m Armlehntyp 4 7,10 m
		Armlehntyp 1, 2, 3, 5, 6, 7, 8 7,00 m Armlehntyp 4 7,30 m
		10,30 m
		10,70 m
		Armlehntyp 1, 2, 3, 5, 6, 7, 8 12,20 m Armlehntyp 4 12,50 m
		Armlehntyp 1, 2, 3, 5, 6, 7, 8 12,50 m Armlehntyp 4 12,80 m

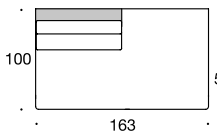
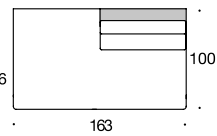
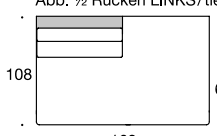
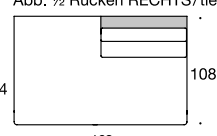
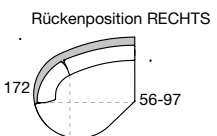
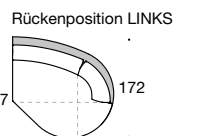
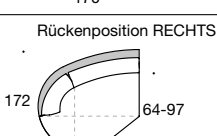
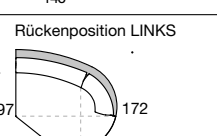
Typ Bezeichnung	Grundpreise			BW-Bezugstoffe – Preisgruppen								BW-Leder			
	Stoffe von: JAB, Chivasso	bei: Stoffzu- gabe	bei: Lederzu- gabe	S	T	A	B	C	D	E	F	1	2	3	4
	EUR	EUR	EUR	EUR	EUR	EUR	EUR	EUR	EUR	EUR	EUR	EUR	EUR	EUR	EUR
BW-122-3014 Anbauelement 1/92,5	2.295	2.485	2.860	2.540	2.735	2.920	3.020	3.155	3.250	3.515	3.685	3.880	4.430	4.970	6.010
BW-122-3015 Anbauelement 1/92,5 tief	2.440	2.645	3.030	2.710	2.930	3.085	3.230	3.410	3.515	3.800	3.990	4.095	4.685	5.195	6.285
BW-122-3016 Abschlusselement 1/92,5 li/re	2.780	3.010	3.465	3.100	3.300	3.515	3.685	3.840	3.990	4.265	4.505	4.745	5.475	6.095	7.370
BW-122-3017 Abschlusselement 1/92,5 tief li/re	2.940	3.205	3.685	3.285	3.545	3.770	3.935	4.125	4.305	4.655	4.885	5.005	5.770	6.465	7.820
BW-122-3018 Anbauelement 2/92,5	4.005	4.425	5.085	4.535	4.915	5.220	5.505	5.790	6.020	6.540	6.855	7.225	8.390	9.490	11.485
BW-122-3019 Anbauelement 2/92,5 tief	4.185	4.580	5.285	4.685	5.060	5.385	5.650	5.910	6.155	6.650	6.970	7.440	8.560	9.670	11.690
BW-122-3020 Abschlusselement 2/92,5 li/re	4.305	4.760	5.485	4.885	5.310	5.650	5.935	6.260	6.500	7.050	7.420	7.740	8.960	10.180	12.310
BW-122-3021 Abschlusselement 2/92,5 tief li/re	4.645	5.070	5.830	5.160	5.595	5.920	6.230	6.500	6.770	7.310	7.680	8.105	9.315	10.490	12.690

Modell Verarbeitungshinweise	Abmessungen	Stoffbedarf uni
		140 cm Breite
<div>INSPIRATION Erweiterungselemente 105 cm-Sitzbreite-Raster</div> <div>Die Modellfamilie INSPIRATION wird mit in Kopfstützen verwandelbare Armlehnkissen gefertigt*. Bitte beachten Sie, dass pro Armlehne ein Armlehnkissen im Lieferumfang enthalten ist.</div> <div>Erweiterungselemente: Sitz: Wellenfedern mit losen Kissen Sitzkissen: Multilux Kaltschaum Rücken: lose Kissen Rückenkissen: Multilux</div> <div>Sonderausführung: Sollen die Erweiterungselemente freistehend genutzt werden, so müssen diese besonders gearbeitet werden. Erfragen Sie bitte den Mehrpreis.</div> <div>Armlehnen-/Wurfkissen inkl.: BW-122-3024 1 Stck. 55 x 50 cm* BW-122-3025 1 Stck. 65 x 50 cm* BW-122-3028 1 Stck. 55 x 50 cm* BW-122-3029 1 Stck. 65 x 50 cm*</div> <div>*Armlehntyp 3 standardmäßig inkl. Boden- kissen als Lehnkissen Armlehntyp 6 standardmäßig inkl. 45 x 35 cm</div>		6,20 m
		6,40 m
	 	Armlehntyp 1, 2, 3, 5, 6, 7, 8 7,40 m Armlehntyp 4 7,70 m
	 	Armlehntyp 1, 2, 3, 5, 6, 7, 8 7,60 m Armlehntyp 4 7,90 m
		11,50 m
		11,90 m
	 	Armlehntyp 1, 2, 3, 5, 6, 7, 8 13,40 m Armlehntyp 4 13,70 m
	 	Armlehntyp 1, 2, 3, 5, 6, 7, 8 13,70 m Armlehntyp 4 14,00 m

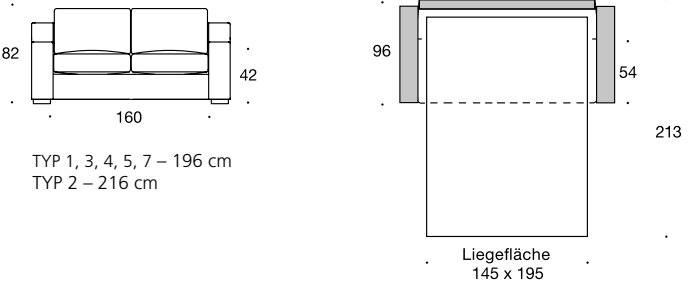
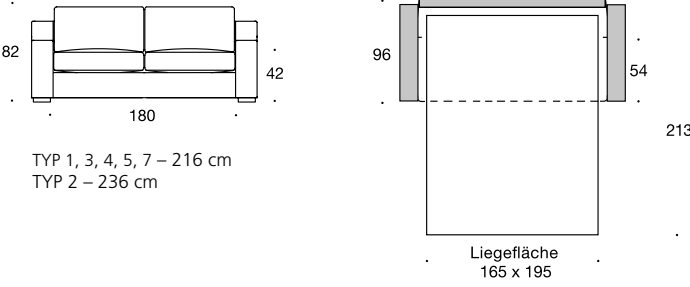
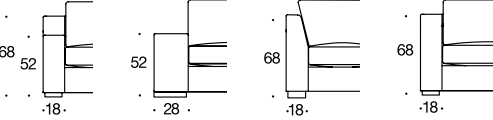
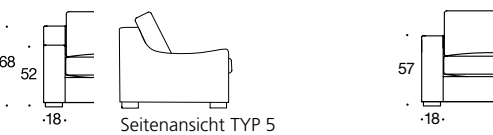
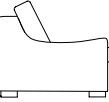
Typ Bezeichnung	Grundpreise			BW-Bezugstoffe – Preisgruppen								BW-Leder			
	Stoffe von: JAB, Chivasso	bei: Stoffzu- gabe	bei: Lederzu- gabe	S	T	A	B	C	D	E	F	1	2	3	4
	EUR	EUR	EUR	EUR	EUR	EUR	EUR	EUR	EUR	EUR	EUR	EUR	EUR	EUR	EUR
BW-122-3022 Anbauelement 1/105	2.460	2.665	3.055	2.710	2.920	3.060	3.195	3.335	3.460	3.710	3.890	4.070	4.685	5.245	6.350
BW-122-3023 Anbauelement 1/105 tief	2.605	2.805	3.230	2.865	3.100	3.250	3.440	3.580	3.730	4.005	4.205	4.285	4.930	5.510	6.670
BW-122-3024 Abschlusselement 1/105 li/re	2.965	3.205	3.685	3.250	3.515	3.730	3.865	4.060	4.215	4.535	4.760	4.985	5.745	6.450	7.800
BW-122-3025 Abschlusselement 1/105 tief li/re	3.140	3.440	3.935	3.490	3.785	4.005	4.205	4.370	4.555	4.915	5.160	5.270	6.065	6.820	8.250
BW-122-3026 Anbauelement 2/105	4.255	4.705	5.410	4.775	5.210	5.520	5.825	6.100	6.360	6.900	7.235	7.560	8.805	10.020	12.130
BW-122-3027 Anbauelement 2/105 tief	4.490	4.905	5.645	4.965	5.400	5.715	5.965	6.270	6.490	7.015	7.370	7.815	9.000	10.205	12.340
BW-122-3028 Abschlusselement 2/105 li/re	4.630	5.090	5.850	5.200	5.640	5.980	6.305	6.615	6.880	7.460	7.825	8.105	9.425	10.715	12.965
BW-122-3029 Abschlusselement 2/105 tief li/re	4.985	5.450	6.270	5.550	5.965	6.320	6.625	6.920	7.195	7.745	8.140	8.525	9.795	11.070	13.390

Modell Verarbeitungshinweise	Abmessungen	Stoffbedarf uni
		140 cm Breite
INSPIRATION Erweiterungselemente Die Modellfamilie INSPIRATION wird mit in Kopfstützen verwandelbare Armlehnskissen gefertigt*. Bitte beachten Sie, dass pro Armlehne ein Armlehnskissen im Lieferumfang enthalten ist. Der Longchair wird wahlweise gegen einen Aufpreis von 675 EUR mit Rückenverstellung geliefert. Erweiterungselemente: Sitz: Wellenfedern mit losen Kissen Sitzkissen: Multilux Kaltschaum Rücken: lose Kissen Rückenkissen: Multilux Sonderausführung: Sollen die Erweiterungselemente freistehend genutzt werden, so müssen diese besonders gearbeitet werden. Erfragen Sie bitte den Mehrpreis. Armlehnen-/Wurfkissen inkl.: BW-122-3030 1 Stck. 55 x 50 cm* BW-122-3031 1 Stck. 65 x 50 cm* BW-122-3034 1 Stck. 55 x 50 cm* BW-122-3035 1 Stck. 65 x 50 cm* *Armlehntyp 3 standardmäßig mit Boden- kissen als Lehnkissen Armlehntyp 6 standardmäßig inkl. 45 x 35 cm	<div><div></div><div></div><div>Gesamtbreite: TYP 1, 3, 4, 5, 6, 7 – 99 TYP 2 – 109 TYP 8 – 90</div></div> <p>Der Longchair wird wahlweise mit Rückenverstellung geliefert. Die Gesamttiefe beträgt bei ausgeklapptem Rückenteil 199 cm.</p> <div><div></div><div></div><div>Gesamtbreite: TYP 1, 3, 4, 5, 6, 7 – 99 TYP 2 – 109 TYP 8 – 90</div></div> <p>Der Longchair wird wahlweise mit Rückenverstellung geliefert. Die Gesamttiefe beträgt bei ausgeklapptem Rückenteil 199 cm.</p> <div><div></div><div></div><div>Gesamtbreite: TYP 1, 3, 4, 5, 6, 7 – 123 TYP 2 – 133 TYP 8 – 114</div></div> <p>Der Longchair wird wahlweise mit Rückenverstellung geliefert. Die Gesamttiefe beträgt bei ausgeklapptem Rückenteil 199 cm.</p> <div><div></div><div></div><div>Gesamtbreite: TYP 1, 3, 4, 5, 6, 7 – 123 TYP 2 – 133 TYP 8 – 114</div></div> <p>Der Longchair wird wahlweise mit Rückenverstellung geliefert. Die Gesamttiefe beträgt bei ausgeklapptem Rückenteil 199 cm.</p> <div></div> <div></div> <div></div>	Armlehntyp 1, 2, 3, 5, 6, 7, 8 8,50 m Armlehntyp 4 8,80 m Armlehntyp 1, 2, 3, 5, 6, 7, 8 8,60 m Armlehntyp 4 8,90 m Armlehntyp 1, 2, 3, 5, 6, 7, 8 9,40 m Armlehntyp 4 9,70 m Armlehntyp 1, 2, 3, 5, 6, 7, 8 9,40 m Armlehntyp 4 9,70 m 7,00 m 7,60 m 8,40 m

Typ Bezeichnung	Grundpreise			BW-Bezugstoffe – Preisgruppen								BW-Leder			
	Stoffe von: JAB, Chivasso	bei: Stoffzu- gabe	bei: Lederzu- gabe	S	T	A	B	C	D	E	F	1	2	3	4
	EUR	EUR	EUR	EUR	EUR	EUR	EUR	EUR	EUR	EUR	EUR	EUR	EUR	EUR	EUR
BW-122-3030 Longchair li/re	3.385	3.660	4.215	3.730	3.990	4.215	4.380	4.570	4.735	5.070	5.335	5.780	6.585	7.395	8.950
BW-122-3031 Longchair tief li/re	3.530	3.840	4.420	3.890	4.205	4.425	4.605	4.790	4.985	5.355	5.625	6.085	6.960	7.815	9.450
BW-122-3034 Longchair breit li/re	3.480	3.760	4.295	3.845	4.120	4.365	4.575	4.790	4.970	5.340	5.630	6.435	7.420	8.370	10.125
BW-122-3035 Longchair breit tief li/re	3.625	3.940	4.510	4.005	4.335	4.580	4.800	5.000	5.215	5.625	5.915	6.735	7.785	8.785	10.615
BW-122-4000 Eckteil 90°	2.860	3.120	3.600	3.180	3.440	3.620	3.780	3.920	4.080	4.375	4.560	5.070	5.835	6.585	7.975
BW-122-4001 Eckteil 90° tief einseitig	2.920	3.180	3.645	3.230	3.505	3.675	3.860	4.005	4.180	4.490	4.645	5.105	5.855	6.575	7.955
BW-122-4002 Eckteil 90° tief beidseitig	3.110	3.405	3.900	3.485	3.755	3.955	4.155	4.325	4.510	4.840	5.030	5.405	6.160	6.895	8.345

Modell Verarbeitungshinweise	Abmessungen	Stoffbedarf uni 140 cm Breite
INSPIRATION Erweiterungselemente Die Modellfamilie INSPIRATION wird mit in Kopfstützen verwandelbare Armlehnkissen gefertigt*. Bitte beachten Sie, dass pro Armlehne ein Armlehnkissen im Lieferumfang enthalten ist. Erweiterungselemente: Sitz: Wellenfedern mit losen Kissen Sitzkissen: Multilux Kaltschaum Rücken: lose Kissen Rückenkissen: Multilux Sonderausführung: Sollen die Erweiterungselemente freistehend genutzt werden, so müssen diese besonders gearbeitet werden. Erfragen Sie bitte den Mehrpreis. Armlehnen-/Wurfkissen inkl.: BW-122-3030 1 Stck. 55 x 50 cm* BW-122-3031 1 Stck. 65 x 50 cm* *Armlehntyp 3 standardmäßig mit Boden- kissen als Lehnkissen Armlehntyp 6 standardmäßig inkl. 45 x 35 cm	<div><div><div>Abb. ½ Rücken LINKS</div></div><div><div>Abb. ½ Rücken RECHTS</div></div></div> <div>7,80 m</div>	
	<div><div><div>Abb. ½ Rücken LINKS/tief</div></div><div><div>Abb. ½ Rücken RECHTS/tief</div></div></div> <div>7,80 m</div>	
	<div><div><div>Rückenposition RECHTS</div></div><div><div>Rückenposition LINKS</div></div></div> <div>10,60 m</div>	
	<div><div><div>Rückenposition RECHTS</div></div><div><div>Rückenposition LINKS</div></div></div> <div>10,60 m</div>	
Zubehör für die Modelle INSPIRATION	Nackenkissen AL Typ 3 45 x 35 cm	0,70 m
	Bügel/Stck. für Nackenkissen AL Typ 3	
	Armlehn-/Nackenkissen 55 x 50 cm	0,80 m
	Armlehn-/Nackenkissen 65 x 50 cm	0,80 m
	Armlehnbodenkissen Typ 3	0,70 m
	Armlehnbodenkissen Typ 3 tief	1,00 m
	Armlehn-/Nackenkissen groß 90 x 50 cm	1,30 m
	Armlehnrollmatte 50,5 x 40 cm	

Typ Bezeichnung	Grundpreise			BW-Bezugstoffe – Preisgruppen								BW-Leder			
	Stoffe von: JAB, Chivasso	bei: Stoffzu- gabe	bei: Lederzu- gabe	S	T	A	B	C	D	E	F	1	2	3	4
	EUR	EUR	EUR	EUR	EUR	EUR	EUR	EUR	EUR	EUR	EUR	EUR	EUR	EUR	EUR
BW-122-3032 Abschlusselement 2/80 ½-Rücken li/re	3.155	3.335	3.830	3.410	3.620	3.810	3.970	4.115	4.255	4.545	4.790	4.905	5.545	6.140	7.420
BW-122-3033 Abschlusselement 2/80 tief ½-Rücken li/re	3.370	3.530	4.050	3.595	3.820	4.015	4.185	4.325	4.460	4.745	4.985	5.210	5.890	6.540	7.905
BW-122-3036 Abschlusselement rund li/re	4.780	4.935	5.275	5.030	5.320	5.555	5.765	5.970	6.165	6.535	6.845	8.585	9.730	10.605	12.910
BW-122-3037 Abschlusselement rund tief li/re	4.845	4.990	5.350	5.100	5.395	5.630	5.845	6.040	6.215	6.600	6.910	8.635	9.800	10.670	12.980
BW-122-7000 Stückpreis	155	190	210	190	200	210	225	240	250	270	290	320	370	435	530
	170	170	170	170	170	170	170	170	170	170	170	170	170	170	170
BW-122-7001 Stückpreis	155	190	210	190	200	210	225	240	250	270	290	320	370	435	530
BW-122-7002 Stückpreis	170	200	225	200	210	225	240	250	270	285	295	330	380	455	550
BW-122-7003 Stückpreis	240	250	290	270	285	310	320	355	370	390	415	370	430	475	580
BW-122-7004 Stückpreis	250	270	310	285	295	320	340	370	380	405	435	380	455	495	590
BW-122-7006 Stückpreis	250	270	310	285	295	320	340	370	380	405	435	380	455	495	590
BW-122-9000 Stückpreis	240 EUR wahlweise lackiert:Schwarz/Weiss oder gebeizt: Wenge/Nussbaum														

Modell Verarbeitungshinweise	Abmessungen	Stoffbedarf uni 140 cm Breite
INSPIRATION Schlafsofa Sitz: Festpolster mit Multilux Kaltschaum Rücken: Festpolster mit Multilux Kaltschaum ACHTUNG: Das INSPIRATION Schlafsofa wird standardmäßig mit Festbezug, Standardmatratze (Polyetherschaum) und Standard-Unterfederung (Gitterrost) sowie ohne Armlehnkissen geliefert. Das Modell ist mit den Armlehntypen 1-5 und 7 des INSPIRATION-Planungsprogramms lieferbar. Der Edelstahlfuß zu AL TYP 2, der Sockelrahmen sowie die Bügelausführung in der AL TYP 3 und die Rückenbügel sind nicht erhältlich.	 TYP 1, 3, 4, 5, 7 – 196 cm TYP 2 – 216 cm	Armlehntyp 1, 2, 3, 4, 5, 7 10,60 m
Bitte bei der Bestellung angeben!  TYP 1, 3, 4, 5, 7 – 216 cm TYP 2 – 236 cm	Armlehntyp 1, 2, 3, 4, 5, 7 10,60 m	
 TYP 1 TYP 2 TYP 3 TYP 4  TYP 5  Seitenansicht TYP 5 TYP 7	Armlehnkissen Typ 1 55 x 50 cm	0,70 m
Bitte beachten Sie, dass das Schlafsofa nicht mit Armlehne TYP 6 und TYP 8 lieferbar ist.	Armlehnbodenkissen Typ 3	0,90 m
Aufpreise: Zwei-Zonen-Lattenrost: 280 EUR Kaltschaummatratze: 280 EUR Hussenverarbeitung (nicht in Leder): 155 EUR	BITTE BEACHTEN: Aufgrund des hohen Gewichts wird das INSPIRATION Schlafsofa mehrteilig angeliefert.	

Typ Bezeichnung	Grundpreise			BW-Bezugstoffe – Preisgruppen								BW-Leder			
	Stoffe von: JAB, Chivasso	bei: Stoffzugabe	bei: Lederzugabe	S	T	A	B	C	D	E	F	1	2	3	4
	EUR	EUR	EUR	EUR	EUR	EUR	EUR	EUR	EUR	EUR	EUR	EUR	EUR	EUR	EUR
BW-122-8000 Schlafsofa 145	4.815	5.045	5.805	5.165	5.465	5.735	5.950	6.175	6.360	6.750	7.100	7.215	8.025	8.785	10.615
BW-122-8001 Schlafsofa 165	5.075	5.315	6.115	5.440	5.755	6.005	6.230	6.465	6.675	7.055	7.395	7.615	8.470	9.260	11.205
BW-122-7005 Stückpreis	195	215	250	215	250	270	285	295	310	320	340	355	425	470	570
BW-122-7003 Stückpreis	240	250	290	270	285	310	320	355	370	390	415	370	430	475	580

Modell Verarbeitungshinweise	Abmessungen	Stoffbedarf uni 140 cm Breite
KENT* Sessel: Sitz: loses Kissen Rücken: festgepolstert Sitzkissen: Komfort Hocker: Sitz: festgepolstert Komfort Fuß: Kreuzfuß Metall Chrom glanz Kreuzfuß Metall Bronze matt Kreuzfuß Metall Schwarz matt Das Modell KENT ist für eine statische Belastung von 110 kg ausgelegt.	<p>The KENT chair has three views: front (height 117, width 78, depth 44), side (width 87), and back (height 87, width 55, depth 52). The ottoman has two views: top (width 58, depth 45) and side (width 58, height 41).</p>	3,60 m 1,10 m
LEGEND Sessel mit Neigefunktion. Sessel: Schale aus Formsperrholz mit Kaltschaumauflage Kissen: lose Kissen, Multilux Kaltschaum Rücken-/Kopfteilkissen: Multilux Kaltschaum Hocker: Schale aus Formsperrholz mit Kaltschaumauflage in Kissenoptik Stoff/- Lederkombination: Schale = Leder, Kissen = Stoff Fuß: Kreuzfuß Metall Chrom glanz Kreuzfuß Metall Bronze matt Kreuzfuß Metall Schwarz matt Das Modell LEGEND ist für eine statische Belastung von 130 kg ausgelegt.	<p>The LEGEND chair has three views: front (height 105, width 93, depth 45), side (width 90/100), and back (height 90/100, width 54, depth 50). The ottoman has two views: top (width 62, depth 45) and side (width 58, height 46). Um eine optimale Funktion und perfekten Komfort zu gewährleisten, kann bei LEGEND zwischen zwei Gasdruckfeder-Varianten gewählt werden: „Standard“ und „Strong“. Wir empfehlen ab einer Belastung von ca. 80 kg die Variante „Strong“. Bitte geben Sie bei der Bestellung die gewünschte Variante an! Ohne Angabe wird die Variante „Standard“ eingesetzt. </p>	3,80 m 1,30 m
LEONA Stühle: Sitz: Kreugurtung, festgepolstert Rücken: festgepolstert Holzgestell: - wahlweise in Eiche- oder Nussbaum - Eiche natur; oder optional lackiert oder gebeizt	<p>The LEONA chair has three views: front (height 90, width 59, depth 47), side (width 62, height 64), and back (height 62, width 48, depth 45). The ottoman has two views: top (width 59, depth 47) and side (width 62, height 62).</p>	1,70 m 1,50 m

[illegible]

LONG ISLAND ist ein bodenfreies Planungsprogramm, dessen Sofas und Erweiterungselemente in den Sitzrastern 75, 87,5, 100 cm und 100 cm Breite sowie mit den Sitztiefen 59 cm (Standard) und 67 cm (tief) angeboten werden.

- Gestell:

Sitzraster 75, 87,5, 100 cm
Bei mehreren Elementen werden diese mittels Kupplungsbeschlag verbunden.
- Höhe:

83 cm
- Sitztiefe:

59 cm (Standard) und 67 cm (tief)
- Sitzhöhe:

43 cm
- Polsterung:

Sitz: Wellenfedern mit losen Kissen
Sitzkissen: Multilux Kaltschaum
Rücken: lose Kissen
Rückenkissen: Multilux
- Verarbeitung:

Die Verarbeitungsrichtung der Bezugstoffe bei LONG ISLAND ist fortlaufend, d.h. Webkante=Sitzkante.
- Sitzkissen:

MULTILUX STANDARD – Härtegrad normal – Innenfüllung mit Multiluxfüllung



Sitzkissen geteilt



Sitzkissen einteilig

Die Sitzkissen werden standardmäßig geteilt gefertigt, d. h. 1 Kissen pro Sitzraster, können aber optional (ohne Aufpreis) als durchgängiges Polster (einteilig) gefertigt werden.

- Rückenkissen:

MULTILUX STANDARD – Härtegrad normal – Innenfüllung mit Multiluxfüllung
An jedem Rückenkissen ist eine Nackenrolle befestigt, die der Stabilität der Polster dient.



Rückenkissen „geschlossen“



Rückenkissen „offen“



Nackenrolle

Die Rückenkissen werden standardmäßig „geschlossen“, das bedeutet ohne Lücke zwischen den Einzelsitzkissen gefertigt, können aber optional (ohne Aufpreis) „offen“, d. h. mit Abstand zwischen den Kissen gefertigt werden.

- Bezüge:

Korpuselemente Festbezug, Sitz- und Rückenkissen: Bezüge abnehmbar

Amlehnen:




Armlehne schmal
Breite 7 cm, Höhe 62 cm



Armlehne breit
Breite 25 cm, Höhe 62 cm

Die Armlehnen können flexibel miteinander kombiniert werden (z. B. Armlehne links schmal + Armlehne rechts breit). Die breite Armlehne hat den Querschnitt der Rückenlehne und bietet somit die Möglichkeit, ein weiteres Element über Eck anzubauen.

Fuß:



Fuß Standard Metall/Esche

Optional bieten wir den Fuß Standard +2,5 cm in der Höhe an. Die **Sitzhöhe** beträgt dann 45,5 cm.


Metall wahlweise in Chrom glanz, Bronze matt oder Schwarz matt erhältlich.
Holz wahlweise in allen RAL- und Sikkenstönen offenporig lackiert oder in allen Beiztönen erhältlich.

Abschluss-
element:

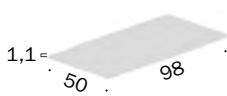


- Tischelemente:


Die Tischelemente werden in Esche und wahlweise in allen RAL- und Sikkenstönen offenporig lackiert oder in allen Beiztönen angeboten oder in Terrazzo Portoro, Terrazzo Green oder Terrazzo Levanto. Bei Polsterelementen mit Tisch sind dieses inklusive.



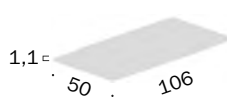
Tischelement BW-T-179-100 Esche
730 EUR (als Einzelpreis)



Tischelement BW-T-179-102 Terrazzo Portoro, Terrazzo Green oder Terrazzo Levanto
730 EUR (als Einzelpreis)




Tischelement BW-T-179-103 Esche
775 EUR (als Einzelpreis)



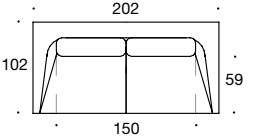
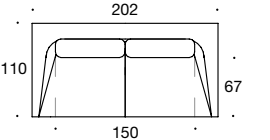
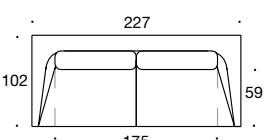
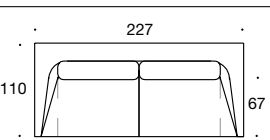
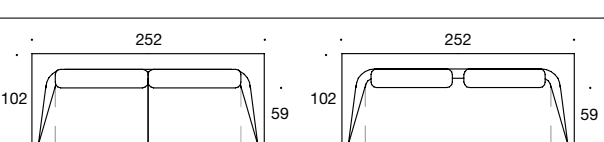
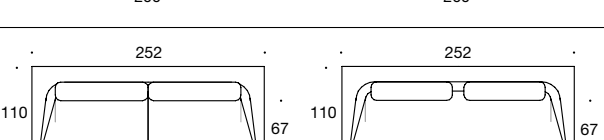
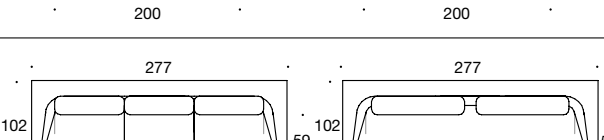
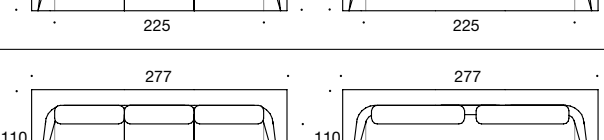
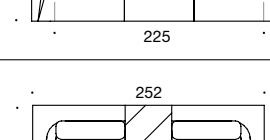
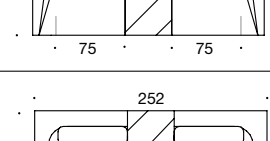
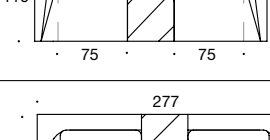
Tischelement BW-T-179-104 Terrazzo Portoro, Terrazzo Green oder Terrazzo Levanto
775 EUR (als Einzelpreis)

Tablett:

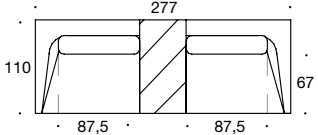
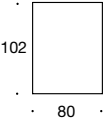
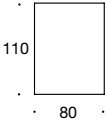
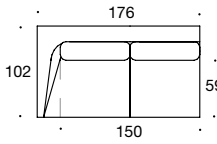
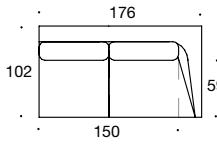
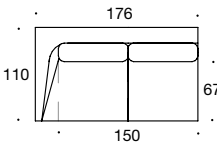
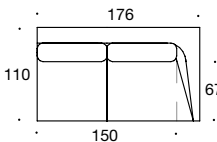
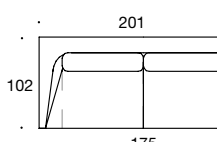
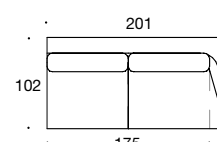
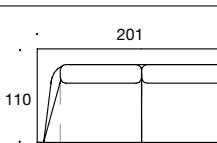
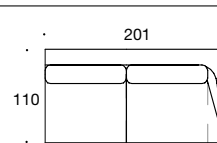
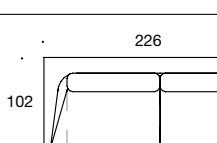
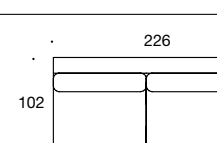
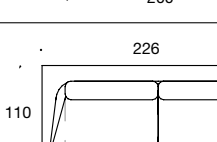
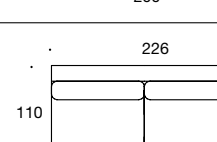
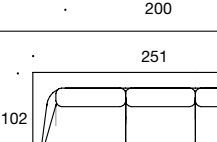
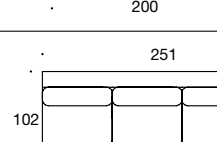
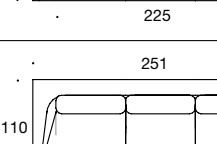
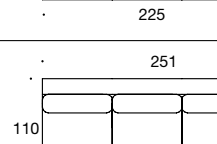
Das Tablett wird in Esche und wahlweise in allen RAL- und Sikkenstönen offenporig lackiert oder in allen Beiztönen angeboten.



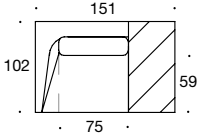
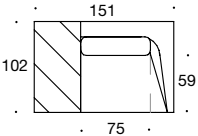
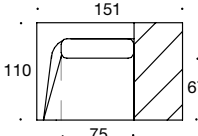
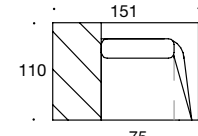
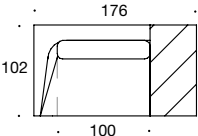
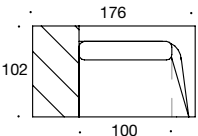
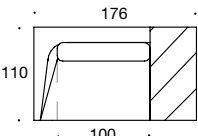
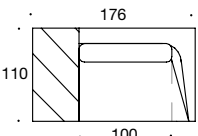
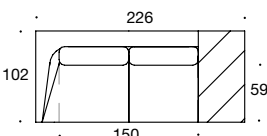
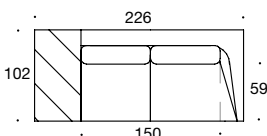
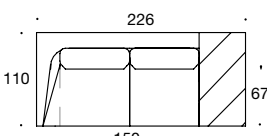
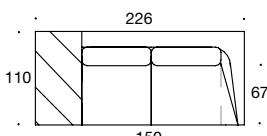
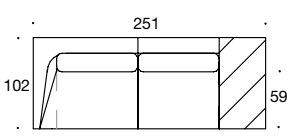
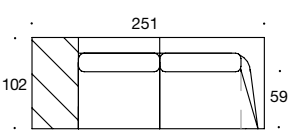
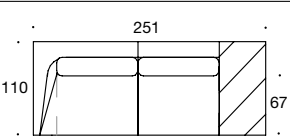
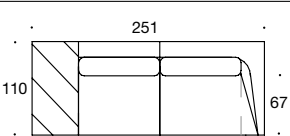
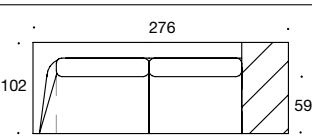
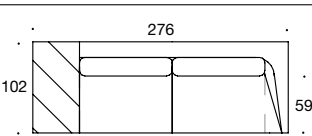
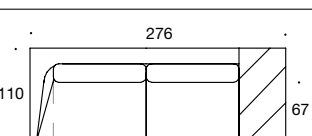
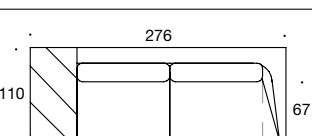
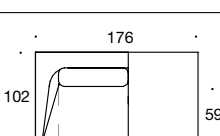
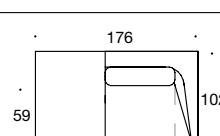
Tablett klein BW-T-179-101
440 EUR (als Einzelpreis)

Modell Verarbeitungshinweise	Abmessungen	Stoffbedarf uni 140 cm Breite
LONG ISLAND Planungsprogramm LONG ISLAND ist ein bodenfreies Planungsprogramm, dessen Sofas und Erweiterungselemente in den Sitzrastern 75, 87,5 und 100 cm Breite sowie mit den Sitztiefen 59 cm (Standard) und 67 cm (tief) angeboten werden. Sofas / Erweiterungselemente: Sitz: Wellenfedern mit losen Kissen Sitzkissen: Multilux Kaltschaum Rücken: lose Kissen Rückenkissen: Multilux Hocker: Sitz: Wellenfedern mit losen Kissen Sitzkissen: Multilux Kaltschaum		9,50 m
		9,70 m
		10,40 m
		10,60 m
	 <div>Sitzkissen einteilig Rückenkissen offen</div>	11,30 m
	 <div>Sitzkissen einteilig Rückenkissen offen</div>	11,50 m
	 <div>Sitzkissen einteilig Rückenkissen offen</div>	13,20 m
	 <div>Sitzkissen einteilig Rückenkissen offen</div>	13,60 m
		10,50 m
		10,70 m
		11,40 m
Weitere Modelle LONG ISLAND siehe umseitig.		

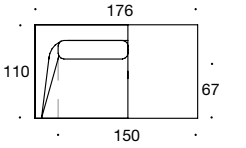
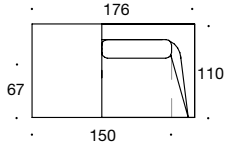
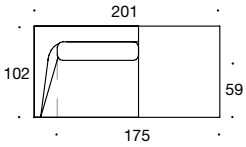
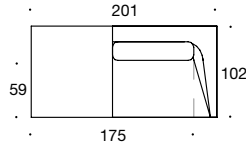
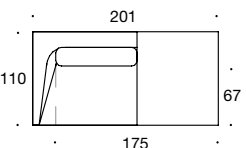
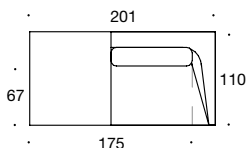
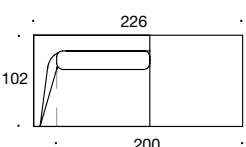
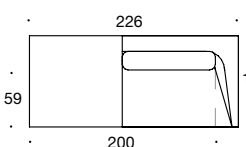
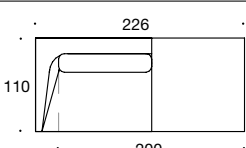
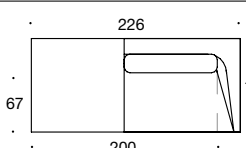
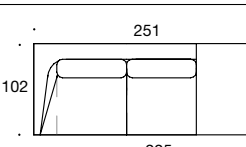
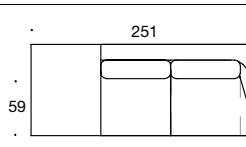
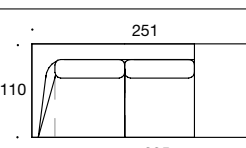
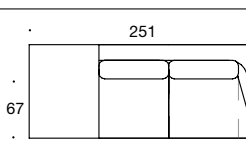
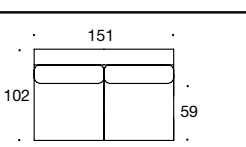

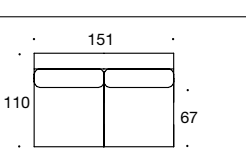

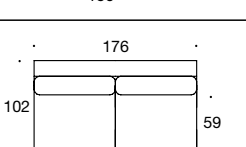

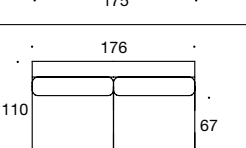

Typ Bezeichnung	Grundpreise			BW-Bezugstoffe – Preisgruppen								BW-Leder			
	Stoffe von: JAB, Chivasso	bei: Stoffzu- gabe	bei: Lederzu- gabe	S	T	A	B	C	D	E	F	1	2	3	4
	EUR	EUR	EUR	EUR	EUR	EUR	EUR	EUR	EUR	EUR	EUR	EUR	EUR	EUR	EUR
BW-179-3000 Sofa 2/75	4.980	5.110	5.700	5.120	5.305	5.445	5.580	5.695	5.810	6.040	6.270	8.170	9.155	10.140	12.100
BW-179-3028 Sofa 2/75 tief	5.305	5.440	6.070	5.450	5.650	5.795	5.940	6.065	6.190	6.435	6.680	8.705	9.750	10.795	12.885
BW-179-3001 Sofa 2/87,5	5.325	5.480	6.175	5.490	5.710	5.875	6.040	6.180	6.315	6.590	6.860	9.120	10.290	11.450	13.785
BW-179-3029 Sofa 2/87,5 tief	5.670	5.835	6.575	5.850	6.080	6.255	6.435	6.585	6.720	7.015	7.305	9.715	10.955	12.195	14.680
BW-179-3002 Sofa 2/100	6.055	6.230	7.020	6.245	6.500	6.690	6.885	7.045	7.205	7.520	7.840	10.435	11.785	13.140	15.840
BW-179-3030 Sofa 2/100 tief	6.450	6.635	7.480	6.650	6.925	7.125	7.330	7.500	7.670	8.005	8.345	11.110	12.550	13.995	16.870
BW-179-3003 Sofa 3/75	6.820	7.035	7.980	7.050	7.355	7.585	7.810	8.005	8.195	8.580	8.960	12.070	13.695	15.320	18.565
BW-179-3031 Sofa 3/75 tief	7.265	7.490	8.495	7.510	7.830	8.080	8.315	8.530	8.730	9.140	9.545	12.855	14.585	16.310	19.770
BW-179-3004 Sofa mit Tisch 2/75	6.140	6.270	6.880	6.280	6.475	6.615	6.760	6.880	7.000	7.235	7.480	9.440	10.455	11.470	13.500
BW-179-3032 Sofa mit Tisch 2/75 tief	6.535	6.680	7.325	6.690	6.895	7.045	7.200	7.325	7.455	7.705	7.965	10.055	11.130	12.215	14.380
BW-179-3005 Sofa mit Tisch 2/87,5	6.555	6.705	7.415	6.730	6.950	7.120	7.285	7.425	7.570	7.850	8.135	10.445	11.645	12.840	15.245

Modell Verarbeitungshinweise	Abmessungen	Stoffbedarf uni 140 cm Breite
LONG ISLAND Planungsprogramm		11,60 m
		2,60 m
		2,60 m
LONG ISLAND Abschlusselemente	 	8,70 m
	 	8,90 m
	 	9,60 m
	 	9,80 m
	 	10,50 m
	 	10,70 m
	 	12,30 m
	 	12,50 m
Weitere Modelle LONG ISLAND siehe umseitig.		

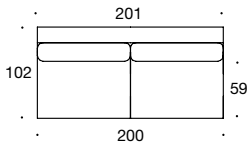
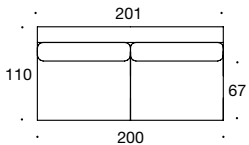
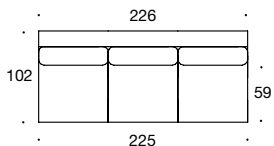
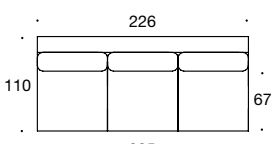
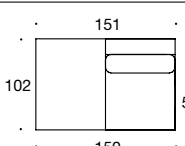
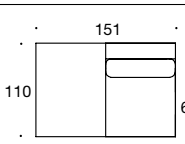
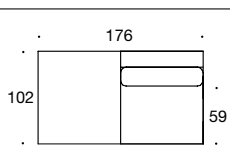
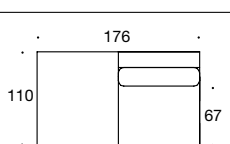
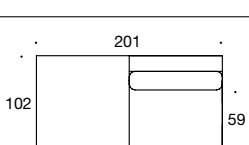
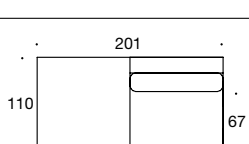
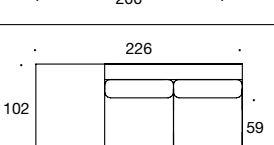
Typ Bezeichnung	Grundpreise			BW-Bezugstoffe – Preisgruppen								BW-Leder			
	Stoffe von: JAB, Chivasso	bei: Stoffzu- gabe	bei: Lederzu- gabe	S	T	A	B	C	D	E	F	1	2	3	4
	EUR	EUR	EUR	EUR	EUR	EUR	EUR	EUR	EUR	EUR	EUR	EUR	EUR	EUR	EUR
BW-179-3033 Sofa mit Tisch 2/87,5 tief	6.980	7.140	7.895	7.165	7.400	7.580	7.765	7.905	8.065	8.365	8.665	11.120	12.400	13.670	16.235
BW-179-2000 Hocker	1.655	1.685	1.795	1.685	1.735	1.765	1.800	1.830	1.860	1.915	1.970	2.300	2.495	2.690	3.095
BW-179-2001 Hocker tief	1.765	1.795	1.915	1.795	1.845	1.880	1.920	1.950	1.975	2.040	2.100	2.450	2.655	2.865	3.295
BW-179-3006 Abschlusselement 2/75 li/re	4.770	4.915	5.565	4.925	5.130	5.285	5.435	5.570	5.695	5.950	6.210	8.310	9.405	10.495	12.680
BW-179-3034 Abschlusselement 2/75 tief li/re	5.080	5.235	5.925	5.245	5.460	5.625	5.785	5.930	6.065	6.340	6.615	8.850	10.015	11.180	13.500
BW-179-3007 Abschlusselement 2/87,5 li/re	5.060	5.210	5.900	5.220	5.445	5.605	5.770	5.905	6.040	6.315	6.585	8.815	9.965	11.125	13.440
BW-179-3035 Abschlusselement 2/87,5 tief li/re	5.390	5.550	6.280	5.565	5.795	5.965	6.145	6.290	6.435	6.720	7.010	9.385	10.615	11.850	14.315
BW-179-3008 Abschlusselement 2/100 li/re	5.435	5.595	6.320	5.605	5.835	6.015	6.185	6.325	6.470	6.760	7.045	9.400	10.620	11.845	14.285
BW-179-3036 Abschlusselement 2/100 tief li/re	5.785	5.955	6.730	5.965	6.215	6.405	6.590	6.735	6.890	7.200	7.500	10.010	11.305	12.615	15.210
BW-179-3009 Abschlusselement 3/75 li/re	6.450	6.610	7.390	6.625	6.865	7.050	7.230	7.385	7.530	7.835	8.135	10.630	11.920	13.205	15.785
BW-179-3037 Abschlusselement 3/75 tief li/re	6.865	7.040	7.870	7.055	7.310	7.510	7.700	7.865	8.020	8.340	8.665	11.325	12.695	14.065	16.810

Modell Verarbeitungshinweise	Abmessungen	Stoffbedarf uni
LONG ISLAND Abschlusselemente	 	5,70 m
	 	5,80 m
	 	6,60 m
	 	6,70 m
	 	9,30 m
	 	9,50 m
	 	10,20 m
	 	10,40 m
	 	11,20 m
	 	11,40 m
	 	6,80 m
Weitere Modelle LONG ISLAND siehe umseitig.		

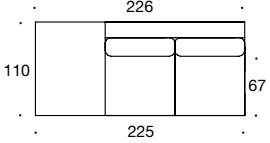
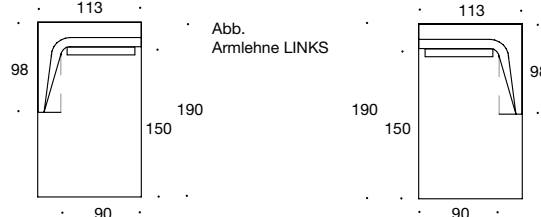
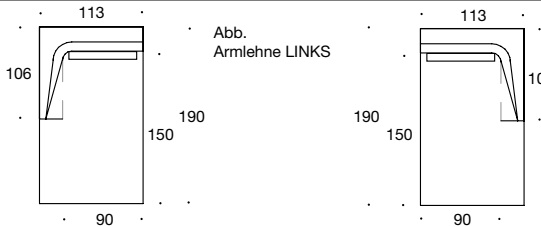
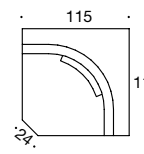
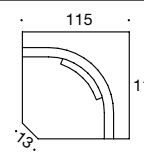
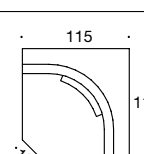
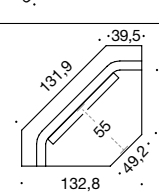
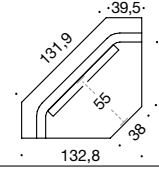
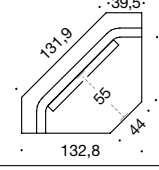
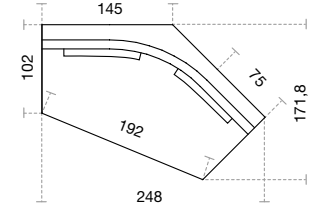
Typ Bezeichnung	Grundpreise			BW-Bezugstoffe – Preisgruppen								BW-Leder			
	Stoffe von: JAB, Chivasso	bei: Stoffzu- gabe	bei: Lederzu- gabe	S	T	A	B	C	D	E	F	1	2	3	4
	EUR	EUR	EUR	EUR	EUR	EUR	EUR	EUR	EUR	EUR	EUR	EUR	EUR	EUR	EUR
BW-179-3010 Abschlusselement mit Tisch 1/75 li/re	4.030	4.100	4.400	4.105	4.200	4.275	4.350	4.410	4.470	4.595	4.720	5.645	6.140	6.635	7.620
BW-179-3038 Abschlusselement mit Tisch 1/75 tief li/re	4.295	4.365	4.685	4.375	4.475	4.555	4.635	4.695	4.760	4.895	5.025	6.015	6.535	7.065	8.115
BW-179-3011 Abschlusselement mit Tisch 1/100 li/re	4.415	4.495	4.875	4.500	4.620	4.700	4.785	4.860	4.930	5.075	5.215	6.410	7.030	7.640	8.860
BW-179-3039 Abschlusselement mit Tisch 1/100 tief li/re	4.700	4.785	5.190	4.795	4.920	5.005	5.095	5.175	5.255	5.410	5.560	6.830	7.485	8.135	9.435
BW-179-3012 Abschlusselement mit Tisch 2/75 li/re	5.335	5.450	5.975	5.460	5.615	5.745	5.865	5.960	6.065	6.270	6.475	8.150	9.015	9.875	11.600
BW-179-3040 Abschlusselement mit Tisch 2/75 tief li/re	5.680	5.800	6.365	5.815	5.980	6.115	6.245	6.350	6.460	6.680	6.895	8.680	9.600	10.515	12.360
BW-179-3013 Abschlusselement mit Tisch 2/87,5 li/re	5.925	6.050	6.625	6.060	6.235	6.375	6.505	6.620	6.735	6.955	7.175	9.020	9.965	10.915	12.820
BW-179-3041 Abschlusselement mit Tisch 2/87,5 tief li/re	6.310	6.445	7.055	6.455	6.640	6.790	6.930	7.050	7.175	7.405	7.640	9.605	10.615	11.625	13.650
BW-179-3014 Abschlusselement mit Tisch 2/100 li/re	6.370	6.505	7.125	6.515	6.705	6.855	7.005	7.125	7.245	7.495	7.735	9.745	10.780	11.815	13.890
BW-179-3042 Abschlusselement mit Tisch 2/100 tief li/re	6.785	6.930	7.590	6.940	7.140	7.300	7.460	7.590	7.715	7.980	8.240	10.375	11.480	12.580	14.790
BW-179-3019 Abschlusselement 2/75 ½ Rücken li/re	4.750	4.865	5.405	4.875	5.045	5.175	5.300	5.410	5.515	5.730	5.940	7.685	8.595	9.495	11.315

Modell Verarbeitungshinweise	Abmessungen	Stoffbedarf uni
LONG ISLAND Abschlusselemente	 	7,00 m
	 	7,40 m
	 	7,50 m
	 	8,10 m
	 	8,30 m
	 	10,10 m
	 	10,30 m
LONG ISLAND Anbauelemente	 	7,30 m
	 	7,40 m
	 	8,40 m
	 	8,50 m
Weitere Modelle LONG ISLAND siehe umseitig.		

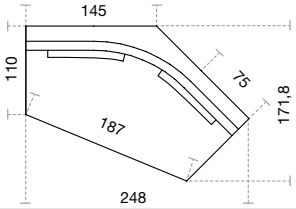
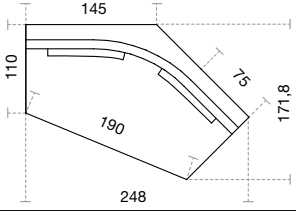
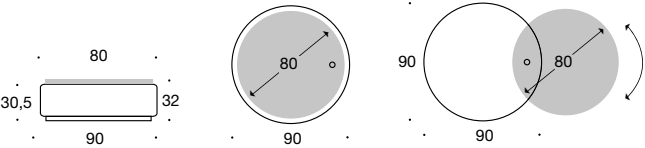
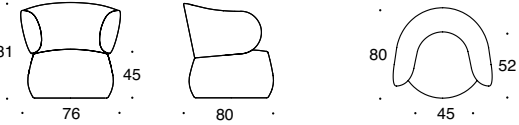
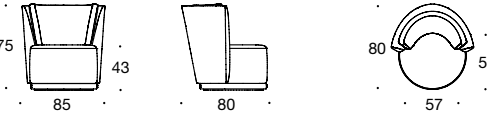
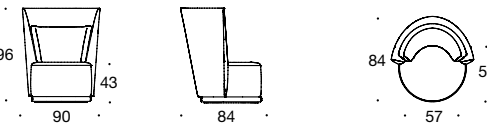

Typ Bezeichnung	Grundpreise			BW-Bezugstoffe – Preisgruppen								BW-Leder			
	Stoffe von: JAB, Chivasso	bei: Stoffzu- gabe	bei: Lederzu- gabe	S	T	A	B	C	D	E	F	1	2	3	4
	EUR	EUR	EUR	EUR	EUR	EUR	EUR	EUR	EUR	EUR	EUR	EUR	EUR	EUR	EUR
BW-179-3047 Abschlusselement 2/75 tief ½ Rücken li/re	5.060	5.180	5.755	5.190	5.370	5.510	5.645	5.760	5.875	6.100	6.330	8.185	9.155	10.110	12.045
BW-179-3020 Abschlusselement 2/87,5 ½ Rücken li/re	5.085	5.205	5.775	5.215	5.400	5.540	5.675	5.785	5.905	6.130	6.360	8.225	9.195	10.165	12.105
BW-179-3048 Abschlusselement 2/87,5 tief ½ Rücken li/re	5.420	5.540	6.155	5.560	5.750	5.905	6.045	6.165	6.290	6.530	6.775	8.755	9.795	10.825	12.890
BW-179-3021 Abschlusselement 2/100 ½ Rücken li/re	5.140	5.275	5.890	5.285	5.475	5.625	5.770	5.890	6.015	6.255	6.505	8.515	9.560	10.600	12.680
BW-179-3049 Abschlusselement 2/100 tief ½ Rücken li/re	5.475	5.615	6.270	5.625	5.830	5.995	6.145	6.270	6.405	6.665	6.930	9.065	10.180	11.285	13.500
BW-179-3022 Abschlusselement 3/75 ⅔ Rücken li/re	6.025	6.165	6.830	6.185	6.385	6.540	6.695	6.825	6.950	7.210	7.475	9.605	10.705	11.810	14.015
BW-179-3050 Abschlusselement 3/75 tief ⅔ Rücken li/re	6.415	6.560	7.275	6.590	6.800	6.965	7.130	7.270	7.400	7.680	7.960	10.230	11.400	12.575	14.925
BW-179-3015 Anbauelement 2/75	4.145	4.265	4.780	4.270	4.430	4.555	4.680	4.780	4.880	5.090	5.295	6.980	7.855	8.735	10.480
BW-179-3043 Anbauelement 2/75 tief	4.415	4.545	5.090	4.550	4.720	4.850	4.985	5.090	5.195	5.425	5.635	7.435	8.370	9.305	11.160
BW-179-3016 Anbauelement 2/87,5	4.410	4.555	5.175	4.560	4.760	4.910	5.055	5.185	5.305	5.560	5.800	7.845	8.900	9.960	12.080
BW-179-3044 Anbauelement 2/87,5 tief	4.695	4.850	5.510	4.855	5.070	5.230	5.385	5.520	5.650	5.920	6.180	8.360	9.480	10.610	12.865

Modell Verarbeitungshinweise	Abmessungen	Stoffbedarf uni
LONG ISLAND Anbauelemente		9,20 m
		9,30 m
		11,10 m
		11,20 m
		5,60 m
		5,60 m
		6,20 m
		6,20 m
		7,00 m
		7,00 m
Weitere Modelle LONG ISLAND siehe umseitig.		8,80 m

Typ Bezeichnung	Grundpreise			BW-Bezugstoffe – Preisgruppen								BW-Leder			
	Stoffe von: JAB, Chivasso	bei: Stoffzu- gabe	bei: Lederzu- gabe	S	T	A	B	C	D	E	F	1	2	3	4
	EUR	EUR	EUR	EUR	EUR	EUR	EUR	EUR	EUR	EUR	EUR	EUR	EUR	EUR	EUR
BW-179-3017 Anbauelement 2/100	4.900	5.060	5.780	5.075	5.310	5.485	5.660	5.800	5.950	6.240	6.530	8.915	10.160	11.400	13.890
BW-179-3045 Anbauelement 2/100 tief	5.220	5.390	6.160	5.410	5.655	5.845	6.030	6.180	6.340	6.645	6.955	9.495	10.820	12.140	14.790
BW-179-3018 Anbauelement 3/75	5.610	5.810	6.685	5.820	6.105	6.320	6.525	6.705	6.885	7.240	7.590	10.485	11.985	13.495	16.510
BW-179-3046 Anbauelement 3/75 tief	5.970	6.190	7.120	6.200	6.505	6.730	6.950	7.140	7.330	7.710	8.085	11.170	12.765	14.375	17.580
BW-179-3023 Anbauelement 2/75 ½ Rücken li/re	4.125	4.210	4.625	4.220	4.350	4.445	4.545	4.625	4.705	4.865	5.025	6.360	7.050	7.735	9.115
BW-179-3051 Anbauelement 2/75 tief ½ Rücken li/re	4.395	4.485	4.925	4.490	4.635	4.735	4.840	4.925	5.010	5.180	5.350	6.775	7.510	8.240	9.705
BW-179-3024 Anbauelement 2/87,5 ½ Rücken li/re	4.430	4.550	5.050	4.555	4.720	4.845	4.965	5.065	5.170	5.375	5.580	7.250	8.130	9.000	10.750
BW-179-3052 Anbauelement 2/87,5 tief ½ Rücken li/re	4.720	4.845	5.375	4.850	5.025	5.160	5.285	5.400	5.505	5.730	5.940	7.720	8.660	9.585	11.445
BW-179-3025 Anbauelement 2/100 ½ Rücken li/re	4.600	4.740	5.355	4.750	4.945	5.095	5.245	5.370	5.495	5.745	6.000	8.030	9.090	10.155	12.280
BW-179-3053 Anbauelement 2/100 tief ½ Rücken li/re	4.900	5.050	5.705	5.060	5.270	5.430	5.590	5.720	5.855	6.115	6.385	8.555	9.680	10.815	13.075
BW-179-3026 Anbauelement 3/75 ⅔ Rücken li/re	5.190	5.365	6.125	5.375	5.625	5.810	6.000	6.150	6.305	6.615	6.930	9.455	10.775	12.095	14.740

Modell Verarbeitungshinweise	Abmessungen	Stoffbedarf uni 140 cm Breite
LONG ISLAND Anbauelemente		8,80 m
LONG ISLAND Longchair und Eckteile		7,80 m
		7,90 m
		6,50 m
		6,70 m
		6,60 m
		6,40 m
		6,70 m
		6,60 m
		11,00 m
Weitere Modelle LONG ISLAND siehe umseitig.		

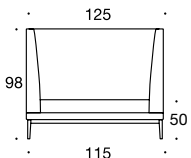
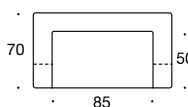
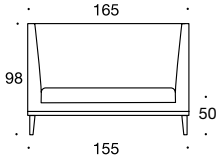
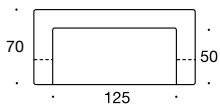
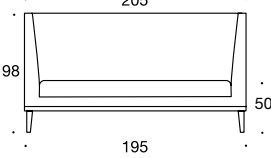
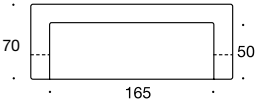

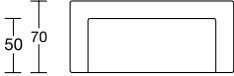
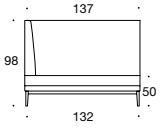
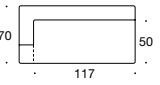
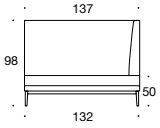
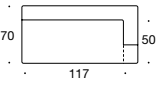

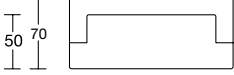
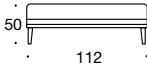

Typ Bezeichnung	Grundpreise			BW-Bezugstoffe – Preisgruppen								BW-Leder			
	Stoffe von: JAB, Chivasso	bei: Stoffzu- gabe	bei: Lederzu- gabe	S	T	A	B	C	D	E	F	1	2	3	4
	EUR	EUR	EUR	EUR	EUR	EUR	EUR	EUR	EUR	EUR	EUR	EUR	EUR	EUR	EUR
BW-179-3054 Anbauelement 3/75 tief ⅔ Rücken li/re	5.525	5.715	6.525	5.730	5.995	6.190	6.385	6.545	6.710	7.045	7.380	10.070	11.475	12.880	15.695
BW-179-3027 Longchair li/re	4.550	4.670	5.205	4.675	4.845	4.970	5.095	5.200	5.305	5.515	5.730	7.470	8.370	9.260	11.055
BW-179-3055 Longchair tief li/re	4.845	4.975	5.540	4.980	5.160	5.290	5.430	5.535	5.650	5.875	6.100	7.955	8.910	9.860	11.775
BW-179-4000 Eckteil 90°	3.865	3.980	4.490	3.985	4.140	4.265	4.380	4.475	4.575	4.770	4.970	6.615	7.455	8.295	9.975
BW-179-4003 Eckteil 90° tief beidseitig	4.120	4.240	4.780	4.245	4.410	4.545	4.665	4.765	4.870	5.080	5.290	7.045	7.945	8.835	10.625
BW-179-4004 Eckteil 90° tief einseitig	4.120	4.240	4.780	4.245	4.410	4.545	4.665	4.765	4.870	5.080	5.290	7.045	7.945	8.835	10.625
BW-179-4001 Trapezecke 90°	4.105	4.200	4.570	4.205	4.350	4.460	4.570	4.660	4.745	4.925	5.110	6.240	6.910	7.570	8.900
BW-179-4005 Trapezecke 90° tief beidseitig	4.375	4.475	4.865	4.480	4.635	4.750	4.865	4.965	5.055	5.245	5.440	6.645	7.360	8.065	9.480
BW-179-4006 Trapezecke 90° tief einseitig	4.375	4.475	4.865	4.480	4.635	4.750	4.865	4.965	5.055	5.245	5.440	6.645	7.360	8.065	9.480
BW-179-4002 Eckteilabschluss 45°	6.380	6.540	7.270	6.550	6.775	6.945	7.115	7.255	7.395	7.680	7.960	10.300	11.500	12.695	15.095

Modell Verarbeitungshinweise	Abmessungen	Stoffbedarf uni
		140 cm Breite
LONG ISLAND Eckteile		11,20 m
		11,10 m
	Rücken-/Armlehnkissen mit Rolle 62,5 x 40 cm	1,30 m
LUNA Hocker mit schwenkbarer Tischplatte aus Glas. Die Glasplatte darf maximal mit 10 kg belastet werden und ist deshalb auch kein Sitzplatz. Hocker: Untergestell: Holzgestell Polsterung: Polyether Schaumstoff, festgepolstert Tischplatte: PARSOL Grau		1,70 m
NIMBO Sessel mit Drehfunktion. Sessel: Sitz: Kreuzgurtung, festgepolstert, Schichtaufbau, Kaltschaum Rücken: festgepolstert, Schichtaufbau, Kaltschaum Tellerfuß: Schwarz pulverbeschichtet Der Sessel ist nur mit Kederverarbeitung erhältlich. Abweichender Stoffkeder: Aufpreis 175 EUR		3,40 m
POLO CLUB Die Sessel und der Hocker sind drehbar. Sessel/ Hochlehnsessel: Sitz: Kaltschaum mit Drehmechanik Rücken: loses Kissen Rückenkissen: Multilux Sockel: Esche oder wahlweise in Messing- und Kuperoptik oder Anthrazit matt Hocker: Sitz: festgepolstert		3,50 m
		3,90 m
		1,70 m

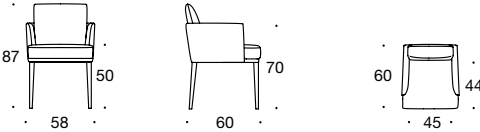
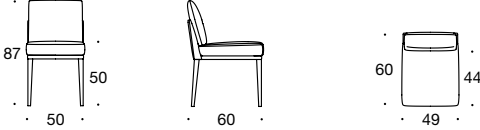
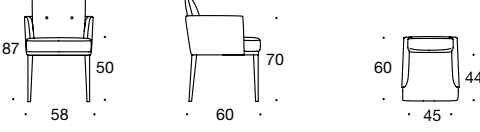
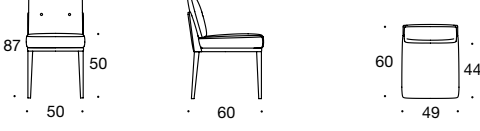

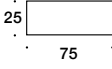
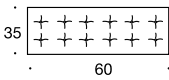
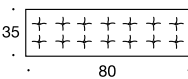
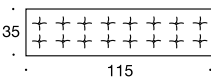
Typ Bezeichnung	Grundpreise			BW-Bezugstoffe – Preisgruppen								BW-Leder			
	Stoffe von: JAB, Chivasso	bei: Stoffzugabe	bei: Lederzugabe	S	T	A	B	C	D	E	F	1	2	3	4
	EUR	EUR	EUR	EUR	EUR	EUR	EUR	EUR	EUR	EUR	EUR	EUR	EUR	EUR	EUR
BW-179-4007 Eckteilabschluss 45° tief beidseitig	6.795	6.965	7.740	6.975	7.215	7.395	7.575	7.725	7.875	8.175	8.475	10.965	12.245	13.515	16.080
BW-179-4008 Eckteilabschluss 45° tief einseitig	6.795	6.965	7.740	6.975	7.215	7.395	7.575	7.725	7.875	8.175	8.475	10.965	12.245	13.515	16.080
BW-179-7000	325	340	400	340	360	375	390	400	420	440	465	645	745	845	1.040
BW-157-2000 Hocker mit Glasplatte	1.385	1.430	1.535	1.460	1.515	1.560	1.590	1.610	1.675	1.735	1.785	1.945	2.115	2.235	2.595
BW-186-1000 Sessel	2.560	2.610	2.800	2.610	2.685	2.735	2.790	2.835	2.880	2.965	3.055	3.555	3.855	4.155	4.755
BW-107-1000 Sessel	2.265	2.285	2.430	2.330	2.430	2.510	2.575	2.640	2.695	2.815	2.930	3.460	3.815	4.085	4.735
BW-107-1001 Hochlehnsessel	2.400	2.450	2.630	2.500	2.600	2.695	2.760	2.840	2.915	3.040	3.165	3.765	4.165	4.440	5.165
BW-107-2000 Hocker	1.145	1.165	1.230	1.185	1.230	1.260	1.300	1.335	1.360	1.430	1.465	1.540	1.660	1.765	2.040

Modell Verarbeitungshinweise	Abmessungen	Stoffbedarf uni
		140 cm Breite
<p>POLO COCKTAIL</p> <p>Sessel/Hochlehnsessel: Sitz: Mehrschichtenaufbau Kaltschaum Holzuntergestell: Esche, wahlweise 360°-Drehfunktion mit Rückholmechanik</p> <p>Aufpreis Drehfunktion mit Rückholmechanik: 335 EUR</p> <p>Sofas/Hocker: Sitz: Mehrschichtenaufbau Kaltschaum Holzuntergestell: Esche</p> <p>Stuhl: Sitz: Mehrschichtenaufbau Kaltschaum Holzuntergestell: 180°-Drehfunktion mit Rückholmechanik, wahlweise lieferbar in: Esche ohne Aufpreis Eiche 130 EUR Nussbaum 185 EUR</p> <p>Barstuhl: Sitz: Mehrschichtenaufbau Kaltschaum Holzuntergestell: 180°-Drehfunktion mit Rückholmechanik, wahlweise lieferbar in: Esche ohne Aufpreis Eiche 150 EUR Nussbaum 210 EUR Fußring: wahlweise in Chrom glanz, Bronze matt oder Schwarz matt</p> <p>Optional in zwei Höhen 92 cm und 102 cm ohne Aufpreis erhältlich.</p>		2,40 m
		2,60 m
		1,20 m
		5,50 m
		5,90 m
		1,50 m
		1,30 m

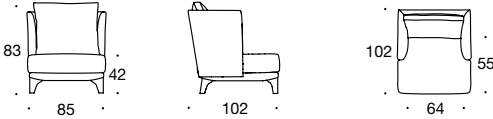


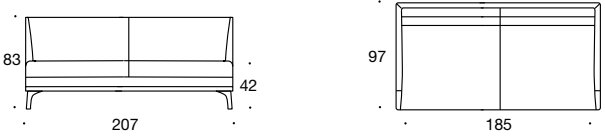
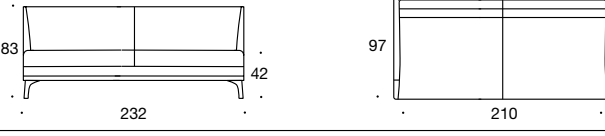
Typ Bezeichnung	Grundpreise			BW-Bezugstoffe – Preisgruppen								BW-Leder			
	Stoffe von: JAB, Chivasso	bei: Stoffzugabe	bei: Lederzugabe	S	T	A	B	C	D	E	F	1	2	3	4
	EUR	EUR	EUR	EUR	EUR	EUR	EUR	EUR	EUR	EUR	EUR	EUR	EUR	EUR	EUR
BW-107-1002 Sessel	1.860	1.860	1.960	1.880	1.950	1.995	2.040	2.080	2.100	2.165	2.220	2.425	2.595	2.715	3.045
BW-107-1003 Hochlehnsessel	2.300	2.335	2.525	2.340	2.405	2.445	2.495	2.530	2.565	2.640	2.720	3.290	3.600	3.900	4.515
BW-107-2001 Hocker	1.035	1.035	1.085	1.065	1.085	1.110	1.130	1.140	1.150	1.190	1.235	1.220	1.285	1.330	1.445
BW-107-3003 Sofa 180 nierenförmig	3.680	3.735	3.905	3.805	3.945	4.060	4.155	4.260	4.340	4.525	4.680	5.060	5.490	5.815	6.660
BW-107-3004 Sofa 205 nierenförmig	3.955	4.005	4.190	4.095	4.245	4.370	4.470	4.585	4.665	4.860	5.020	5.515	6.000	6.365	7.335
BW-107-5000 Stuhl	1.165	1.180	1.215	1.205	1.240	1.265	1.305	1.335	1.365	1.420	1.450	1.515	1.630	1.725	1.965
BW-107-5001 Barstuhl	1.365	1.365	1.385	1.385	1.410	1.440	1.465	1.490	1.505	1.555	1.575	1.615	1.700	1.780	1.940

Modell Verarbeitungshinweise	Abmessungen	Stoffbedarf uni 140 cm Breite
POLO DINING Sitz: Wellenfedern mit losem Kissen Sitzkissen: Mehrschichtenaufbau Kaltschaum Rücken: festgepolstert Untergestell massiv: wahlweise lieferbar in Esche, Eiche oder Nussbaum	 	4,60 m
	 	7,60 m
	 	7,60 m
Armlehnen: Alle Typen sind wahlweise mit langer oder kurzer Armlehne lieferbar (preisgleich). Bitte bei der Bestellung Armlehnentyp angeben.	<div>   </div>	
Sofa mit langer Armlehne	<div> veränderter Maßstab   </div> <div> veränderter Maßstab   </div>	4,80 m
<div>   </div> Sofa mit kurzer Armlehne	 	2,10 m
Wichtig Sollte das POLO-DINING Sofa als Esstischbank eingesetzt werden, bitten wir um Angabe der Oberkante des vorhandenen Tisches. Wir werden dann die Sitzhöhe anpassen. Die Standardhöhe von 50 cm ist für eine Tischoberkante von 74-76 cm ausgelegt.		
Aufpreise Höhenanpassung Sofa an Esstischhöhe: EUR 205		
Sonderbreiten in 10 cm Sprüngen bis max. 250 cm: EUR 245 pro 10 cm (größere Maße auf Anfrage)		
Ab einer Breite von 220 cm wird ein Mittelfuß verbaut.		
Sonderabmessung Höhe Rückenhöhe plus 40 cm: 20% auf die jeweilige Preisgruppe		
Weitere Modelle POLO DINING siehe umseitig.		

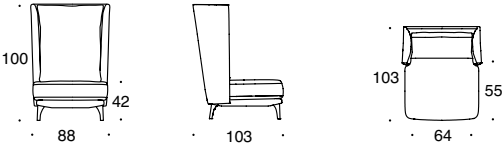
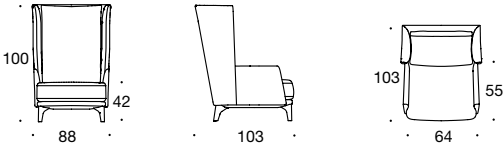

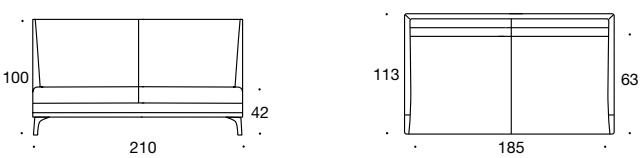
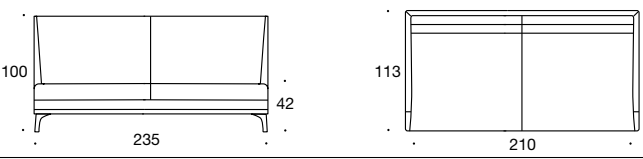
[illegible]

Modell Verarbeitungshinweise	Abmessungen	Stoffbedarf uni
		140 cm Breite
POLO DINING Stühle: Sitz: Wellenfedern, festgepolstert, Kaltschaum Rücken: festgepolstert, Kaltschaum		2,10 m
Holzgestell: - wahlweise in Eiche oder Nussbaum - Eiche natur, optional lackiert oder gebeizt		1,60 m
Passende Esstische zu den Stühlen POLO DINING finden Sie in der Preisliste unter BW Complements auf Seite 125 und 126.		2,10 m
		1,60 m
		0,40 m
		0,60 m
Vorstellkissen mit Knopfheftung		0,50 m
Aufpreis für Sonderbreiten je 10 cm: 15% der jeweiligen Preisgruppe		1,00 m
		1,00 m

Typ Bezeichnung Alt-Artikelnummer	Grundpreise			BW-Bezugstoffe – Preisgruppen								BW-Leder			
	Stoffe von: JAB, Chivasso	bei: Stoffzu- gabe	bei: Lederzu- gabe	S	T	A	B	C	D	E	F	1	2	3	4
	EUR	EUR	EUR	EUR	EUR	EUR	EUR	EUR	EUR	EUR	EUR	EUR	EUR	EUR	EUR
BW-132-5000 Stuhl mit AL mit markiertem Bodenkissen	1.350	1.380	1.465	1.410	1.450	1.510	1.545	1.585	1.610	1.685	1.740	1.950	2.155	2.285	2.645
BW-132-5001 Stuhl ohne AL mit markiertem Bodenkissen	1.160	1.185	1.265	1.220	1.250	1.290	1.325	1.350	1.370	1.430	1.465	1.635	1.785	1.885	2.180
BW-132-5002 Stuhl mit AL mit markiertem Spitzkissen	1.350	1.380	1.465	1.410	1.450	1.510	1.545	1.585	1.610	1.685	1.740	1.950	2.155	2.285	2.645
BW-132-5003 Stuhl ohne AL mit markiertem Spitzkissen	1.160	1.185	1.265	1.220	1.250	1.290	1.325	1.350	1.370	1.430	1.465	1.635	1.785	1.885	2.180
BW-132-7000 Zierkissen 30 x 30	175	180	200	195	195	205	205	215	215	225	245	280	310	365	445
BW-132-7001 Dekokissen 75 x 25	180	180	200	195	215	225	225	255	255	275	300	350	410	520	620
BW-132-7002 Vorstellkissen 60 mit Knopfheftung Aufpreis/Stück	255	260	310	265	285	310	320	325	345	365	385	410	455	505	615
BW-132-7003 Vorstellkissen 80 mit Knopfheftung Aufpreis/Stück	315	345	395	345	375	410	420	455	470	520	545	570	660	750	900
BW-132-7004 Vorstellkissen 115 mit Knopfheftung Aufpreis/Stück	355	390	440	390	420	455	470	505	520	545	600	610	715	790	965

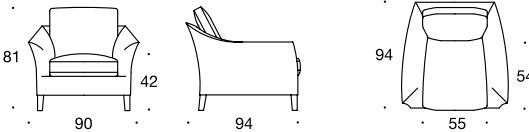
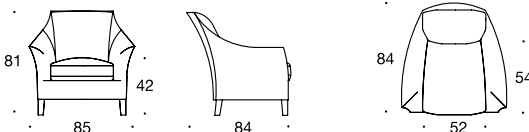
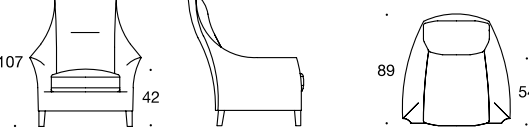



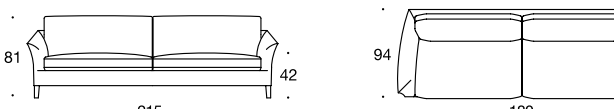
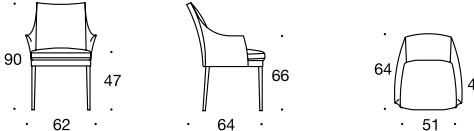

Modell Verarbeitungshinweise	Abmessungen	Stoffbedarf uni
		140 cm Breite
POLO LIVING Sessel: Sitz: Wellenfedern mit losen Kissen Sitzkissen: Multilux Kaltschaum Rücken: Wellenfedern loses Kissen Rückenkissen: Multilux Hocker: Sitz: festgepolstert mit Multilux Kaltschaum Sofas: Sitz: Wellenfedern mit losen Kissen Sitzkissen: Multilux Kaltschaum Rücken: lose Kissen Multilux Füße: Metallfuß Chrom glanz Aufpreis 245 EUR Weiche Kissenvariante soft für Sofa und Sessel ohne Aufpreis.		6,00 m
		3,20 m
		12,00 m
		12,20 m
		12,40 m
	Armlehn-/Nackenkissen 55 x 50 cm	0,80 m
	Bügel/Stck. für Nackenkissen	
	Armlehn-/Nackenkissen Boden 60 x 40 cm	0,70 m

Typ Bezeichnung	Grundpreise			BW-Bezugstoffe – Preisgruppen								BW-Leder			
	Stoffe von: JAB, Chivasso	bei: Stoffzu- gabe	bei: Lederzu- gabe	S	T	A	B	C	D	E	F	1	2	3	4
	EUR	EUR	EUR	EUR	EUR	EUR	EUR	EUR	EUR	EUR	EUR	EUR	EUR	EUR	EUR
BW-161-1000 Sessel	2.595	2.680	2.895	2.745	2.905	3.035	3.155	3.275	3.375	3.595	3.770	4.445	5.005	5.420	6.290
BW-161-2000 Hocker	1.355	1.420	1.505	1.445	1.515	1.615	1.665	1.740	1.785	1.905	1.995	2.215	2.455	2.740	3.165
BW-161-3000 Sofa 2/80	4.255	4.455	4.765	4.540	4.890	5.170	5.410	5.645	5.850	6.295	6.660	7.955	9.075	10.220	12.365
BW-161-3001 Sofa 2/92,5	4.385	4.595	4.925	4.700	5.040	5.320	5.575	5.810	6.020	6.485	6.845	8.495	9.760	11.015	13.315
BW-161-3002 Sofa 2/105	4.570	4.780	5.110	4.875	5.225	5.520	5.755	6.000	6.220	6.695	7.065	9.120	10.485	11.880	14.365
BW-161-7000 Stückpreis	160	200	220	200	210	220	235	255	270	290	305	330	390	460	555
	170	170	170	170	170	170	170	170	170	170	170	170	170	170	170
BW-161-7001 Stückpreis	205	215	240	215	240	250	265	280	290	300	320	410	475	530	645

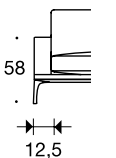
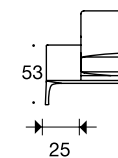
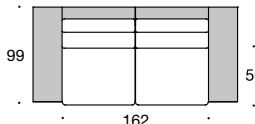
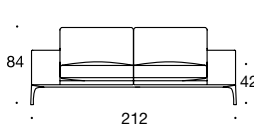
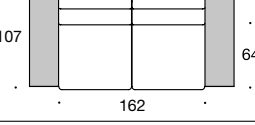
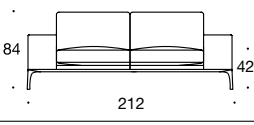

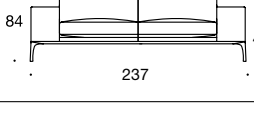

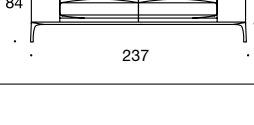
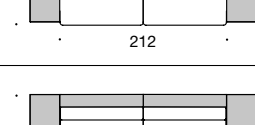


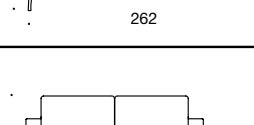
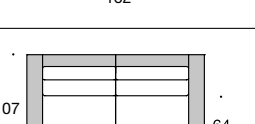
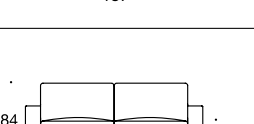

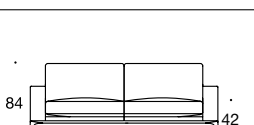
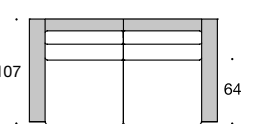
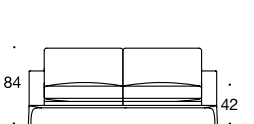
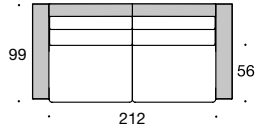
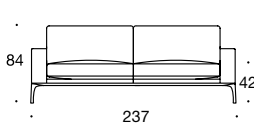
Modell Verarbeitungshinweise	Abmessungen	Stoffbedarf uni
		140 cm Breite
POLO LOUNGE Sessel: Sitz: Wellenfedern mit losen Kissen Sitzkissen: Multilux Kaltschaum Rücken: Wellenfedern loses Kissen Rückenkissen: Multilux Hocker: Sitz: festgepolstert mit Multilux Kaltschaum Sofas: Sitz: Wellenfedern mit losen Kissen Sitzkissen: Multilux Kaltschaum Rücken: Wellenfedern mit losen Kissen Multilux Rückenkissen: Multilux Füße: Metallfuß Chrom glanz Aufpreis 245 EUR Aufgrund der großen Abmaßen der POLO LOUNGE wird bei beengten Platz-/Anlieferungsverhältnissen auf Wunsch mit demon- tierten Füßen angeliefert. Bitte bei der Bestellung mit angeben!		6,60 m
		6,90 m
		3,20 m
		16,20 m
		16,20 m

Typ Bezeichnung	Grundpreise			BW-Bezugstoffe – Preisgruppen								BW-Leder			
	Stoffe von: JAB, Chivasso	bei: Stoffzu- gabe	bei: Lederzu- gabe	S	T	A	B	C	D	E	F	1	2	3	4
	EUR	EUR	EUR	EUR	EUR	EUR	EUR	EUR	EUR	EUR	EUR	EUR	EUR	EUR	EUR
BW-162-1000 Sessel	2.695	2.800	3.035	2.860	3.050	3.190	3.320	3.445	3.565	3.790	4.000	4.720	5.325	5.795	6.720
BW-162-1001 Sessel mit Armlehne	3.005	3.110	3.355	3.165	3.355	3.500	3.645	3.775	3.880	4.125	4.325	5.350	6.060	6.575	7.630
BW-162-2000 Hocker	1.355	1.420	1.505	1.445	1.515	1.615	1.665	1.740	1.785	1.905	1.995	2.215	2.455	2.740	3.165
BW-162-3000 Sofa 2/92,5	5.070	5.350	5.715	5.470	5.945	6.295	6.635	6.955	7.230	7.835	8.330	11.105	12.940	14.795	17.905
BW-162-3001 Sofa 2/105	5.265	5.555	5.925	5.680	6.135	6.505	6.835	7.160	7.445	8.040	8.525	11.745	13.715	15.680	18.975

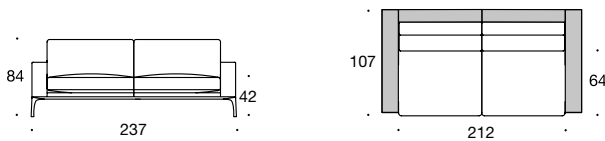










[illegible][illegible]

Modell Verarbeitungshinweise	Abmessungen	Stoffbedarf uni 140 cm Breite
SALONI Sessel / Sofas: Sitz: Wellenfedern mit loseem Kissen Sitzkissen: Multilux Kaltschaum Rücken: loses Kissen Rückenkissen: Multilux Beistellsessel / Hochlehnsessel: Sitz: Wellenfedern mit loseem Kissen Sitzkissen: Multilux Kaltschaum Rücken: festgepolstert Hocker: Sitz: festgepolstert Wahlweise mit Keder preisgleich lieferbar. Stühle: Sitz: Kreuzgurtung festgepolstert Rücken: festgepolstert Wahlweise mit Keder preisgleich lieferbar. Holzgestell: - wahlweise in Eiche- oder Nussbaum - Eiche natur; oder optional lackiert oder gebeizt Passende Esstische zu den Stühlen SALONI finden Sie in der Preisliste unter BW Complements auf Seite 127.	         <div></div> <div>Nackenkissen für Hochlehnsessel</div> <div>Nackenkissen 45 x 35 cm</div> <div>Bügel/Stück für Nackenkissen</div> <div>Beinauflage Aufpreis/Stück</div>	<div>5,20 m</div> <div>4,10 m</div> <div>4,20 m</div> <div>1,80 m</div> <div>12,20 m</div> <div>12,20 m</div> <div>12,20 m</div> <div>2,15 m</div> <div>1,85 m</div> <div></div> <div>0,50 m</div> <div>0,70 m</div> <div></div> <div>0,70 m</div>



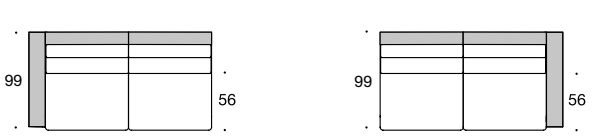

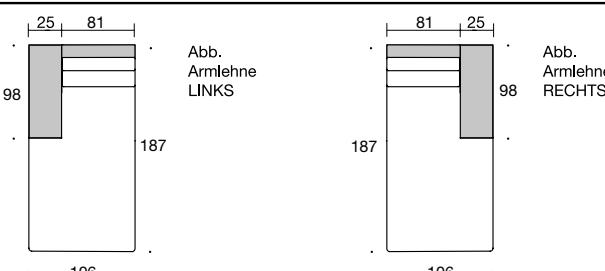
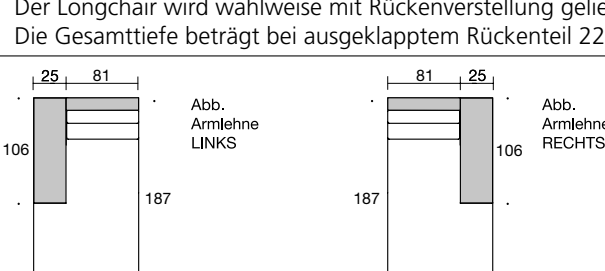
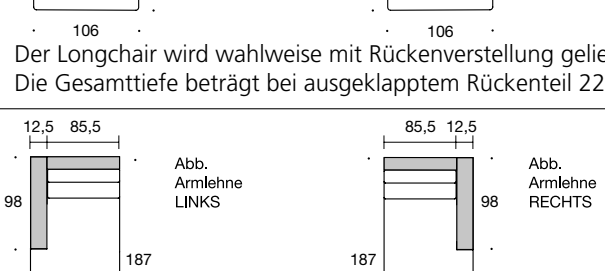
Typ Bezeichnung	Grundpreise			BW-Bezugstoffe – Preisgruppen								BW-Leder			
	Stoffe von: JAB, Chivasso	bei: Stoffzu- gabe	bei: Lederzu- gabe	S	T	A	B	C	D	E	F	1	2	3	4
	EUR	EUR	EUR	EUR	EUR	EUR	EUR	EUR	EUR	EUR	EUR	EUR	EUR	EUR	EUR
BW-135-1000 Sessel	2.330	2.460	2.825	2.505	2.665	2.785	2.915	3.020	3.130	3.355	3.505	3.750	4.240	4.680	5.420
BW-135-1001 Beistellsessel	2.165	2.260	2.600	2.330	2.445	2.545	2.635	2.720	2.800	2.970	3.120	3.275	3.650	3.975	4.610
BW-135-1002 Hochlehnsessel	2.530	2.635	3.025	2.685	2.825	2.925	3.020	3.120	3.185	3.365	3.495	3.930	4.395	4.780	5.535
BW-135-2000 Hocker	910	945	1.085	990	1.045	1.075	1.130	1.170	1.205	1.260	1.295	1.540	1.740	1.945	2.255
BW-135-3000 Sofa 2/70	3.695	4.030	4.640	4.130	4.500	4.795	5.090	5.350	5.580	6.080	6.490	6.315	7.235	8.070	9.760
BW-135-3001 Sofa 2/80	3.825	4.155	4.780	4.240	4.635	4.935	5.200	5.470	5.695	6.195	6.605	6.715	7.730	8.660	10.465
BW-135-3002 Sofa 2/90	4.000	4.320	4.950	4.425	4.785	5.110	5.380	5.640	5.875	6.375	6.780	7.185	8.275	9.290	11.230
BW-135-5000 Stuhl mit AL	1.390	1.425	1.635	1.450	1.500	1.545	1.590	1.625	1.655	1.725	1.800	1.810	1.950	2.060	2.365
BW-135-5001 Stuhl ohne AL	1.220	1.250	1.425	1.270	1.315	1.355	1.390	1.425	1.450	1.510	1.560	1.630	1.755	1.840	2.120
BW-135-7000 Stückpreis	250	265	305	265	300	310	320	330	350	365	385	350	360	375	455
BW-135-7001 Stückpreis	155	190	210	190	200	210	230	250	260	280	295	320	375	450	540
	170	170	170	170	170	170	170	170	170	170	170	170	170	170	170
	775	800	840	825	840	865	885	895	905	915	980	1.020	1.080	1.140	1.245

Modell Verarbeitungshinweise	Abmessungen	Stoffbedarf uni 140 cm Breite
SPIRIT Anbauprogramm Bodenfreies Planungsprogramm, dessen Sofas und Erweiterungselemente in den Sitzrastern 80, 92,5 und 105 cm Breite sowie 2 Sitztiefen angeboten werden. Sofas/Erweiterungselemente: Sitzkissen: lose Sitzkissen Multiliux Kaltschaum Rückenkissen: lose Kissen Multilux aufklappbare Rückenbügel gegen Aufpreis Hocker: Sitz: markiertes Kissen Sitzkissen: Multilux Kaltschaum Gestell: Holzsockel aus Eschenholz mit Wellenfedern wahlweise Sockel in Leder bezogen Aufpreise Sockel in Leder: SO, AB, AN, LC 925 EUR Hocker/Eckteile 440 EUR Füße: Metallfuß Chrom glanz Metallfuß Bronze matt Metallfuß Schwarz matt Optional bieten wir die Füße +2,5 cm in der Höhe an (ohne Aufpreis). Funktion Rückenverstellung: Aufpreis 675 EUR je Sitzplatz <div><div><div>58 12,5</div></div><div><div>53 25</div></div><div>AL schmal</div><div>AL breit</div></div>	<div><div><div>212162</div></div><div><div>212162</div></div><div><div>237187</div></div><div><div>237187</div></div><div><div>262212</div></div><div><div>262212</div></div><div><div>187162</div></div><div><div>187162</div></div><div><div>212187</div></div><div><div>212187</div></div><div><div>237212</div></div></div> <div>Armlehne breit in den Sitzrastern 80, 92,5 und 105 cm</div>	12,30 m

Typ Bezeichnung	Grundpreise			BW-Bezugstoffe – Preisgruppen								BW-Leder			
	Stoffe von: JAB, Chivasso	bei: Stoffzugabe	bei: Lederzugabe	S	T	A	B	C	D	E	F	1	2	3	4
	EUR	EUR	EUR	EUR	EUR	EUR	EUR	EUR	EUR	EUR	EUR	EUR	EUR	EUR	EUR
BW-155-3000 Sofa 2/80 AL breit	4.635	4.920	5.645	5.025	5.370	5.640	5.885	6.120	6.330	6.785	7.130	8.540	9.075	10.450	12.635
BW-155-3001 Sofa 2/80 tief AL breit	4.880	5.175	5.950	5.270	5.625	5.935	6.180	6.425	6.645	7.120	7.505	8.965	9.535	10.960	13.265
BW-155-3004 Sofa 2/92,5 AL breit	4.730	5.050	5.795	5.140	5.525	5.815	6.090	6.350	6.585	7.065	7.460	9.065	9.665	11.190	13.535
BW-155-3005 Sofa 2/92,5 tief AL breit	4.960	5.295	6.085	5.395	5.795	6.105	6.380	6.670	6.900	7.425	7.835	9.500	10.155	11.755	14.215
BW-155-3027 Sofa 2/105 AL breit	4.810	5.175	5.950	5.270	5.680	6.005	6.300	6.575	6.835	7.355	7.770	9.595	10.250	11.940	14.435
BW-155-3028 Sofa 2/105 tief AL breit	5.050	5.420	6.235	5.525	5.965	6.285	6.595	6.900	7.150	7.715	8.175	10.050	10.770	12.540	15.170
BW-155-3002 Sofa 2/80 AL schmal	4.635	4.920	5.645	5.025	5.370	5.640	5.885	6.120	6.330	6.785	7.130	8.540	9.075	10.450	12.635
BW-155-3003 Sofa 2/80 tief AL schmal	4.880	5.175	5.950	5.270	5.625	5.935	6.180	6.425	6.645	7.120	7.505	8.965	9.535	10.960	13.265
BW-155-3006 Sofa 2/92,5 AL schmal	4.730	5.050	5.795	5.140	5.525	5.815	6.090	6.350	6.585	7.065	7.460	9.065	9.665	11.190	13.535
BW-155-3007 Sofa 2/92,5 tief AL schmal	4.960	5.295	6.085	5.395	5.795	6.105	6.380	6.670	6.900	7.425	7.835	9.500	10.155	11.755	14.215
BW-155-3008 Sofa 2/105 AL schmal	4.810	5.175	5.950	5.270	5.680	6.005	6.300	6.575	6.835	7.355	7.770	9.595	10.250	11.940	14.435

Modell Verarbeitungshinweise	Abmessungen	Stoffbedarf uni
		140 cm Breite
SPIRIT Anbauprogramm		12,90 m
		1,70 m
		1,90 m
SPIRIT Erweiterungselemente 80 cm-Sitzbreite-Raster		10,90 m
		11,20 m
		10,40 m
		10,80 m
SPIRIT Erweiterungselemente 92,5 cm-Sitzbreite-Raster		11,50 m
		11,80 m
		10,40 m
		10,80 m
Weitere Modelle SPIRIT siehe umseitig.		

Typ Bezeichnung	Grundpreise			BW-Bezugstoffe – Preisgruppen								BW-Leder			
	Stoffe von: JAB, Chivasso	bei: Stoffzu- gabe	bei: Lederzu- gabe	S	T	A	B	C	D	E	F	1	2	3	4
	EUR	EUR	EUR	EUR	EUR	EUR	EUR	EUR	EUR	EUR	EUR	EUR	EUR	EUR	EUR
BW-155-3009 Sofa 2/105 tief AL schmal	5.050	5.420	6.235	5.525	5.965	6.285	6.595	6.900	7.150	7.715	8.175	10.050	10.770	12.540	15.170
BW-155-2000 Hocker	1.765	1.780	2.045	1.825	1.865	1.900	1.935	1.965	2.005	2.070	2.110	2.480	2.575	2.810	3.260
BW-155-2001 Hocker tief	1.845	1.875	2.155	1.900	1.955	2.005	2.030	2.070	2.100	2.165	2.230	2.610	2.705	2.945	3.410
BW-155-3010 Abschlusselement 2/80 AL breit	4.105	4.360	5.010	4.455	4.760	4.995	5.230	5.440	5.625	6.020	6.350	7.565	8.040	9.270	11.220
BW-155-3011 Abschlusselement 2/80 tief AL breit	4.320	4.590	5.270	4.685	4.995	5.260	5.480	5.725	5.920	6.330	6.670	7.950	8.430	9.705	11.760
BW-155-3012 Abschlusselement 2/80 AL schmal	4.105	4.360	5.010	4.455	4.760	4.995	5.230	5.440	5.625	6.020	6.350	7.565	8.040	9.270	11.220
BW-155-3013 Abschlusselement 2/80 tief AL schmal	4.320	4.590	5.270	4.685	4.995	5.260	5.480	5.725	5.920	6.330	6.670	7.950	8.430	9.705	11.760
BW-155-3014 Abschlusselement 2/92,5 AL breit	4.295	4.540	5.220	4.625	4.935	5.185	5.405	5.610	5.795	6.205	6.525	8.210	8.760	10.115	12.245
BW-155-3015 Abschlusselement 2/92,5 tief AL breit	4.505	4.760	5.480	4.865	5.185	5.455	5.680	5.905	6.090	6.515	6.845	8.610	9.185	10.620	12.845
BW-155-3016 Abschlusselement 2/92,5 AL schmal	4.295	4.540	5.220	4.625	4.935	5.185	5.405	5.610	5.795	6.205	6.525	8.210	8.760	10.115	12.245
BW-155-3017 Abschlusselement 2/92,5 tief AL schmal	4.505	4.760	5.480	4.865	5.185	5.455	5.680	5.905	6.090	6.515	6.845	8.610	9.185	10.620	12.845

Modell Verarbeitungshinweise	Abmessungen	Stoffbedarf uni 140 cm Breite
SPIRIT Erweiterungselemente 105 cm-Sitzbreite-Raster		12,00 m
		12,30 m
		11,60 m
		11,90 m
SPIRIT Erweiterungselemente Der Longchair wird wahlweise gegen einen Aufpreis von 675 EUR mit Rückenverstellung geliefert.	 Der Longchair wird wahlweise mit Rückenverstellung geliefert. Die Gesamttiefe beträgt bei ausgeklapptem Rückenteil 225 cm.	7,50 m
	 Der Longchair wird wahlweise mit Rückenverstellung geliefert. Die Gesamttiefe beträgt bei ausgeklapptem Rückenteil 225 cm.	7,50 m
	 Der Longchair wird wahlweise mit Rückenverstellung geliefert. Die Gesamttiefe beträgt bei ausgeklapptem Rückenteil 225 cm.	7,10 m
Weitere Modelle SPIRIT siehe umseitig.		

Typ Bezeichnung	Grundpreise			BW-Bezugstoffe – Preisgruppen								BW-Leder			
	Stoffe von: JAB, Chivasso	bei: Stoffzugabe	bei: Lederzugabe	S	T	A	B	C	D	E	F	1	2	3	4
	EUR	EUR	EUR	EUR	EUR	EUR	EUR	EUR	EUR	EUR	EUR	EUR	EUR	EUR	EUR
BW-155-3018 Abschlusselement 2/105 AL breit	4.490	4.760	5.480	4.865	5.200	5.470	5.710	5.945	6.135	6.585	6.925	9.290	9.970	11.635	14.080
BW-155-3019 Abschlusselement 2/105 tief AL breit	4.715	4.995	5.750	5.100	5.455	5.745	5.980	6.235	6.440	6.900	7.285	9.770	10.460	12.230	14.785
BW-155-3020 Abschlusselement 2/105 AL schmal	4.490	4.760	5.480	4.865	5.200	5.470	5.710	5.945	6.135	6.585	6.925	9.290	9.970	11.635	14.080
BW-155-3021 Abschlusselement 2/105 tief AL schmal	4.715	4.995	5.750	5.100	5.455	5.745	5.980	6.235	6.440	6.900	7.285	9.770	10.460	12.230	14.785
BW-155-3022 Longchair AL breit	3.915	4.075	4.670	4.155	4.340	4.505	4.635	4.770	4.905	5.150	5.370	6.580	6.945	7.845	9.485
BW-155-3023 Longchair tief AL breit	4.120	4.270	4.900	4.340	4.555	4.730	4.880	5.025	5.140	5.420	5.625	6.915	7.305	8.240	9.975
BW-155-3024 Longchair AL schmal	3.915	4.075	4.670	4.155	4.340	4.505	4.635	4.770	4.905	5.150	5.370	6.580	6.945	7.845	9.485

Modell Verarbeitungshinweise	Abmessungen	Stoffbedarf uni
		140 cm Breite
<div><div><div>SPIRIT</div><div>Erweiterungselemente</div></div><div><div>Der Longchair wird wahlweise gegen einen Aufpreis von 675 EUR mit Rückenverstellung geliefert.</div></div></div>	<div><div><div><div><div>12,585,5</div><div>106187</div><div>98</div></div><div>Abb. Armlehne LINKS</div></div><div><div><div>85,512,5</div><div>187106</div><div>98</div></div><div>Abb. Armlehne RECHTS</div></div></div><div>Der Longchair wird wahlweise mit Rückenverstellung geliefert. Die Gesamttiefe beträgt bei ausgeklapptem Rückenteil 225 cm.</div></div> <div><div><div><div><div>12,585,5</div><div>161187</div><div>98</div></div><div>Abb. Armlehne LINKS</div></div><div><div><div>85,512,5</div><div>161187</div><div>98</div></div><div>Abb. Armlehne RECHTS</div></div></div><div>Der Longchair wird wahlweise mit Rückenverstellung geliefert. Die Gesamttiefe beträgt bei ausgeklapptem Rückenteil 225 cm.</div></div> <div><div><div><div><div>9856</div><div>98</div></div></div></div><div>8,00 m</div></div> <div><div><div><div><div>10664</div><div>98</div></div><div>Schenkel rechts tief</div></div><div><div><div>64106</div><div>98</div></div><div>Schenkel links tief</div></div></div><div>8,50 m</div></div> <div><div><div><div><div>10664</div><div>106</div></div></div></div><div>8,70 m</div></div> <div></div> <div></div> <div><div>Armlehn-/Nackenkissen 55 x 50 cm</div><div>0,80 m</div></div> <div><div>Armlehn-/Nackenkissen 65 x 50 cm</div><div>0,80 m</div></div> <div><div>Vorstellkissen 60 x 40 cm</div><div>0,50 m</div></div> <div><div>Bügel/Stück für Nackenkissen</div><div></div></div> <div></div> <div></div> <div></div>	

Typ Bezeichnung	Grundpreise			BW-Bezugstoffe – Preisgruppen								BW-Leder			
	Stoffe von: JAB, Chivasso	bei: Stoffzugabe	bei: Lederzugabe	S	T	A	B	C	D	E	F	1	2	3	4
	EUR	EUR	EUR	EUR	EUR	EUR	EUR	EUR	EUR	EUR	EUR	EUR	EUR	EUR	EUR
BW-155-3025 Longchair tief AL schmal	4.120	4.270	4.900	4.340	4.555	4.730	4.880	5.025	5.140	5.420	5.625	6.915	7.305	8.240	9.975
BW-155-3026 Longchair AL schmal lang	4.295	4.425	5.095	4.515	4.730	4.890	5.050	5.185	5.305	5.585	5.795	7.090	7.470	8.410	10.185
BW-155-4000 Eckteil 90°	3.115	3.230	3.425	3.295	3.485	3.645	3.780	3.920	4.045	4.300	4.505	4.955	5.530	5.960	7.115
BW-155-4001 Eckteil 90° tief einseitig	3.230	3.335	3.535	3.400	3.600	3.765	3.890	4.050	4.160	4.420	4.635	5.180	5.785	6.245	7.460
BW-155-4002 Eckteil 90° tief beidseitig	3.285	3.385	3.580	3.450	3.655	3.815	3.955	4.100	4.225	4.485	4.705	5.340	5.985	6.465	7.750
BW-155-7000 (Stückpreis)	155	190	210	190	200	210	225	245	255	275	290	320	370	445	535
BW-155-7001 (Stückpreis)	170	200	225	200	210	225	245	255	275	285	295	330	385	455	550
BW-155-7002 (Stückpreis)	145	155	180	155	175	190	195	205	215	250	260	300	370	435	530
	170	170	170	170	170	170	170	170	170	170	170	170	170	170	170

Artikelnummer	Stoffbe- darf uni 140 cm Breite	Grundpreise			BW-Bezugstoffe – Preisgruppen								BW-Leder			
		Stoffe von: JAB, Chivasso	bei: Stoffzu- gabe	bei: Leder- zu- gabe	S	T	A	B	C	D	E	F	1	2	3	4
		EUR	EUR	EUR	EUR	EUR	EUR	EUR	EUR	EUR	EUR	EUR	EUR	EUR	EUR	EUR
Zubehör/Kissen für alle BW Modelle																
Kissen-Aufpreise: Keder 25,-																
BW-400-7000 Wurfkissen 40 x 40 cm	0,50 m	135	145	190	145	170	190	200	205	215	235	250	315	395	440	530
BW-400-7001 Wurfkissen 45 x 45 cm	0,60 m	145	160	195	160	190	200	205	220	225	250	270	335	415	460	555
BW-400-7002 Wurfkissen 50 x 50 cm	0,60 m	145	170	200	170	195	205	215	225	245	280	295	350	440	500	600
BW-400-7003 Wurfkissen 65 x 50 cm	0,70 m	190	200	220	200	220	235	250	280	300	315	325	395	475	530	635
BW-400-7004 Wurfkissen 60 x 60 cm	0,70 m	190	200	220	200	225	235	250	280	300	315	325	-	-	-	-
BW-400-7005 Wurfkissen 75 x 75 cm	1,70 m	220	235	270	235	280	300	315	350	360	405	425	-	-	-	-
BW-400-7007 Armlehnenrolle 50 x 16 cm	0,60 m	195	205	235	205	225	235	250	280	300	315	325	355	400	445	535
BW-122-9000 Armlehnrollmatte	240 EUR wahlweise lackiert:Schwarz/Weiss oder gebeizt: Wenge/Nussbaum															

THE JOY OF SLEEPING



VERKAUFS-PREISLISTE 2024

Boxspringbetten · Polsterbetten · Unterfederungen
Bettbänke · Nachttische

Gültig ab 01. April 2024



INHALTSVERZEICHNIS

Hinweise Boxspringbetten / Polsterbetten	85
---	----

Boxspringbetten

CLOUD	86
DREAM ON	87
HEAVEN	88
INSPIRATION	89
LACROSSE	90
NIGHTFALL	91
POLO	92
SPIRIT	93
SWEET DREAMS	94

Polsterbetten

CLOUD	95
DREAM ON	96
HEAVEN	97
INSPIRATION	98
LACROSSE	99
NIGHTFALL	100
POLO	101
SPIRIT	102
SWEET DREAMS	103

Zubehör

UNTERFEDERUNGEN	104-105
MATRATZEN	106-110
TOPPER	111-112
FÜSSE	112

Bettbänke und Nachttische

DREAM ON Bettbank	113
NIGHTFALL Bettbank	113
POLO Bettbank	113
SWEET DREAMS Bettbank	114
HENRY Nachttisch	114
JACK Nachttisch	114
KELLA GRAND	115
PHILIP Nachttisch	115
POLO Nachttisch	115

BOXSPRINGBETTEN

- _ Standardgemäß Bettbox immer mit Husse (auch bei Bombierung)
- _ Bombierung Bettrahmen Standard bei NIGHTFALL, POLO und SWEET DREAMS
- _ Unterfederung TFK 300-600 Stk. Je nach Liegefläche. 100 x 200 cm = 300 TFK
- _ Bodenfrei immer mit Stützfuß
- _ Bettrahmen, Kopfteil und Box aus Massivholz (Multiplex Kiefer)
- _ Kopfteil liegt immer bei CLOUD, DREAM ON, NIGHTFALL und SWEET DREAMS auf dem Boden auf
- _ Boxhöhe 23,5 cm

POLSTERBETTEN

- _ Kopfteil liegt immer bei CLOUD, DREAM ON, NIGHTFALL und SWEET DREAMS auf dem Boden auf
- _ Einlegehöhe von Federholzrahmen/BoxInlay in 3 Stufen – 9 cm, 12 cm und 15 cm
- _ Bettrahmen fest bezogen (keine Husse)
- _ Bombierung Bettrahmen Standard bei NIGHTFALL, POLO und SWEET DREAMS
- _ Bettrahmen und Kopfteil aus Massivholz (Multiplex Kiefer)
- _ Bettrahmenhöhe 23,5 cm

MATRATZEN

- _ Außer der Pure Luxury sind alle Bezüge abnehmbar und bei 60 Grad waschbar
- _ Connect möglich: Superb Pocket, Excellence und Pure Luxury (Topper kann mit Matratze an den Seiten per Reißverschluss verbunden werden)

TOPPER

- _ Connect möglich: Maxime Plus, Imperial und Pure Luxury
- _ Alle Bezüge sind abnehmbar und waschbar

MASSANGABEN

- _ Sämtliche Maßangaben sind in Zentimeter angegeben und sind ca.-Maße
- _ Sämtliche Maßangaben sind in unkomprimiertem Zustand gemessen
- _ Die angegebenen Außenmaße sind an der breitesten/tiefsten und höchsten Stelle gemessen
- _ Überstehende Polsterbereiche sind mitgemessen

Maße in cm

Ausführung bodennah



Tiefe Kopfteil 21
Höhe Kopfteil 115 oder 135
Überstand Kopfteil je Seite 19
Breite Überschlagnissen 184

Höhe Seitenteil 23,5
Tiefe Bettrahmen 2,5
Bodenfreiheit 5

Ausführung bodenfrei



Tiefe Kopfteil 21
Höhe Kopfteil 115 oder 135
Überstand Kopfteil je Seite 19
Breite Überschlagnissen 184

Höhe Seitenteil 23,5
Tiefe Bettrahmen 2,5
Bodenfreiheit 15

Breite Liegefläche 120 / 140 / 160 / 180 / 200
Breite Kopfteil 158,5 / 178,5 / 198,5 / 218,5 / 238,5
Breite Überschlagnissen 124 / 144 / 164 / 184 / 204

Breite Liegefläche 120 / 140 / 160 / 180 / 200
Breite Kopfteil 158,5 / 178,5 / 198,5 / 218,5 / 238,5
Breite Überschlagnissen 124 / 144 / 164 / 184 / 204

Typ Bezeichnung	Stoffbedarf (uni) 140 cm Breite	Grundpreise (uni)		JAB-Bezugstoffe - Preisgruppen (uni)								JAB-Leder			
		Stoffe von: JAB, Chivasso	bei: Stoff- zugabe*	S	T	A	B	C	D	E	F	1	2	3	4
		EUR	EUR	EUR	EUR	EUR	EUR	EUR	EUR	EUR	EUR	EUR	EUR	EUR	EUR
BW-B-181-1101 120 x 200	13,50 m	4.205	4.345	4.350	4.550	4.700	4.845	4.965	5.085	5.335	5.575	6.645	7.100	7.550	8.445
BW-B-181-1102 140 x 200	13,90 m	4.790	4.925	4.935	5.150	5.295	5.455	5.585	5.715	5.975	6.230	7.405	7.880	8.365	9.325
BW-B-181-1103 160 x 200	14,10 m	5.345	5.490	5.505	5.725	5.890	6.055	6.185	6.320	6.600	6.865	8.165	8.680	9.190	10.210
BW-B-181-1104 180 x 200	14,30 m	5.915	6.080	6.090	6.315	6.490	6.660	6.810	6.950	7.235	7.525	8.900	9.440	9.980	11.065
BW-B-181-1105 200 x 200	14,70 m	6.470	6.635	6.645	6.890	7.065	7.245	7.395	7.550	7.855	8.150	9.630	10.195	10.765	11.895
BW-B-181-1201 120 x 220	13,70 m	4.800	4.935	4.945	5.150	5.290	5.445	5.570	5.695	5.945	6.190	7.370	7.840	8.305	9.240
BW-B-181-1202 140 x 220	14,10 m	5.430	5.580	5.590	5.800	5.960	6.115	6.250	6.380	6.640	6.905	8.205	8.705	9.205	10.195
BW-B-181-1203 160 x 220	14,30 m	6.075	6.230	6.240	6.465	6.630	6.800	6.930	7.070	7.350	7.630	9.055	9.580	10.105	11.160
BW-B-181-1204 180 x 220	14,50 m	6.735	6.900	6.910	7.145	7.320	7.495	7.640	7.785	8.075	8.365	9.890	10.450	11.005	12.115
BW-B-181-1205 200 x 220	14,90 m	7.370	7.545	7.555	7.795	7.980	8.165	8.315	8.470	8.780	9.075	10.735	11.320	11.900	13.060

Preise ohne Matratze.

Stoffmehrverbrauch Liegefläche 220 cm: + 20 cm

Aufpreise

Rapportaufschlag: 10 %

Kopfteilkürzung: 20 %

Weitere Sonderanfertigungen auf Anfrage.

Schwenkleuchte im Kopfteil

2 Stück = Satz rechts + links

585 EUR

LED-Unterbettbeleuchtung

2er-Set, inkl. Bewegungsmelder 0,9 Watt

175 EUR

*Lederzugabe auf Anfrage.

Bitte beachten Sie, dass die Rückseite des Kopfteils mit einem hochwertigen Spannstoff bezogen ist.

Das Überschlagnissen wird nur in Stoff angeboten. Der Stoffpreis bei dem Überschlagnissen ist bei den hier angegebenen Preisen für Lederbetten inkludiert.



Schwenkleuchte (USB Port)

Maße in cm

Ausführung bodennah



Tiefe Kopfteil 10,5
Höhe Kopfteil 113 oder 133
Überstand Kopfteil je Seite 19

Höhe Seitenteil 23,5
Tiefe Bettrahmen 2,5
Bodenfreiheit 5

Ausführung bodenfrei



Tiefe Kopfteil 10,5
Höhe Kopfteil 113 oder 133
Überstand Kopfteil je Seite 19

Höhe Seitenteil 23,5
Tiefe Bettrahmen 2,5
Bodenfreiheit 15

Breite Liegefläche 120 / 140 / 160 / 180 / 200
Breite Kopfteil 158,5 / 178,5 / 198,5 / 218,5 / 238,5

Breite Liegefläche 120 / 140 / 160 / 180 / 200
Breite Kopfteil 158,5 / 178,5 / 198,5 / 218,5 / 238,5

Typ Bezeichnung	Stoffbedarf (uni) 140 cm Breite	Grundpreise (uni)		JAB-Bezugstoffe - Preisgruppen (uni)								JAB-Leder			
		Stoffe von: JAB, Chivasso	bei: Stoff- zugabe*	S	T	A	B	C	D	E	F	1	2	3	4
		EUR	EUR	EUR	EUR	EUR	EUR	EUR	EUR	EUR	EUR	EUR	EUR	EUR	EUR
BW-B-180-1101 120 x 200	8,60 m	3.860	3.960	3.970	4.110	4.215	4.325	4.410	4.505	4.685	4.860	5.685	6.120	6.550	7.420
BW-B-180-1102 140 x 200	8,80 m	4.385	4.490	4.495	4.645	4.750	4.865	4.960	5.050	5.235	5.425	6.365	6.825	7.285	8.215
BW-B-180-1103 160 x 200	9,00 m	4.905	5.015	5.025	5.175	5.285	5.410	5.505	5.595	5.790	5.985	7.050	7.540	8.035	9.020
BW-B-180-1104 180 x 200	9,20 m	5.430	5.540	5.550	5.710	5.830	5.950	6.050	6.150	6.345	6.545	7.730	8.250	8.770	9.810
BW-B-180-1105 200 x 200	9,40 m	5.935	6.055	6.060	6.225	6.345	6.475	6.575	6.680	6.885	7.090	8.390	8.935	9.485	10.580
BW-B-180-1201 120 x 220	8,80 m	4.405	4.510	4.515	4.660	4.765	4.885	4.975	5.065	5.250	5.430	6.330	6.785	7.235	8.130
BW-B-180-1202 140 x 220	9,00 m	5.015	5.120	5.125	5.275	5.395	5.515	5.600	5.700	5.890	6.080	7.110	7.585	8.070	9.025
BW-B-180-1203 160 x 220	9,20 m	5.595	5.705	5.715	5.875	5.990	6.110	6.205	6.305	6.505	6.700	7.860	8.365	8.875	9.885
BW-B-180-1204 180 x 220	9,40 m	6.185	6.300	6.310	6.475	6.600	6.715	6.820	6.920	7.130	7.335	8.640	9.180	9.720	10.790
BW-B-180-1205 200 x 220	9,60 m	6.775	6.890	6.895	7.065	7.195	7.320	7.425	7.535	7.745	7.955	9.375	9.940	10.500	11.620

Preise ohne Matratze.

Bitte beachten Sie, dass die Rückseite des Kopfteils bei einem Lederbett mit einem hochwertigen Spannstoff bezogen ist.

Stoffmehrverbrauch Liegefläche 220 cm: + 20 cm

Aufpreise

Rapportaufschlag: 10 %

Kopfteilkürzung: 20 %

Weitere Sonderanfertigungen auf Anfrage.

Schwenkleuchte im Kopfteil

2 Stück = Satz rechts + links

585 EUR

LED-Unterbettbeleuchtung

2er-Set, inkl. Bewegungsmelder 0,9 Watt

175 EUR***Lederzugabe auf Anfrage.**

Schwenkleuchte (USB Port)

Maße in cm

Ausführung bodennah



Tiefe Kopfteil 25
Höhe Kopfteil 120
Überstand Kopfteil je Seite 23

Höhe Seitenteil 23,5
Tiefe Bettrahmen 2,5
Bodenfreiheit 5

Breite Liegefläche 120 / 140 / 160 / 180 / 200
Breite Kopfteil 166 / 186 / 206 / 226 / 246

Die Gesamttiefe verlängert sich in der Funktion um 10 cm.
Einteiliges Kopfteil: bei 120 und 140 cm Breite Liegefläche
Zweiteiliges Kopfteil: ab 160 cm Breite Liegefläche

Ausführung bodenfrei



Tiefe Kopfteil 25
Höhe Kopfteil 120
Überstand Kopfteil je Seite 23

Höhe Seitenteil 23,5
Tiefe Bettrahmen 2,5
Bodenfreiheit 15

Breite Liegefläche 120 / 140 / 160 / 180 / 200
Breite Kopfteil 166 / 186 / 206 / 226 / 246

Die Gesamttiefe verlängert sich in der Funktion um 10 cm.
Einteiliges Kopfteil: bei 120 und 140 cm Breite Liegefläche
Zweiteiliges Kopfteil: ab 160 cm Breite Liegefläche

Typ Bezeichnung	Stoffbedarf	Grundpreise	JAB-Bezugstoffe - Preisgruppen										JAB-Leder			
	(uni)	(uni)	(uni)													
	140 cm Breite	Stoffe von: JAB, Chivasso	bei: Stoff- zugabe*	S	T	A	B	C	D	E	F	1	2	3	4	
		EUR	EUR	EUR	EUR	EUR	EUR	EUR	EUR	EUR	EUR	EUR	EUR	EUR	EUR	
BW-B-171-1101 120 x 200	6,20 m	4.555	4.640	4.645	4.765	4.855	4.945	5.025	5.100	5.250	5.400					
BW-B-171-1102 140 x 200	6,60 m	5.185	5.275	5.280	5.410	5.505	5.595	5.675	5.755	5.915	6.070					
BW-B-171-1103 160 x 200	7,00 m	5.805	5.895	5.900	6.035	6.130	6.230	6.315	6.395	6.560	6.725					
BW-B-171-1104 180 x 200	7,40 m	6.405	6.500	6.505	6.640	6.740	6.840	6.920	7.005	7.175	7.340					
BW-B-171-1105 200 x 200	7,80 m	7.055	7.160	7.170	7.320	7.430	7.545	7.635	7.730	7.920	8.105					
BW-B-171-1201 120 x 220	6,40 m	5.000	5.085	5.095	5.215	5.310	5.405	5.480	5.560	5.715	5.870					
BW-B-171-1202 140 x 220	6,80 m	5.690	5.780	5.785	5.915	6.015	6.110	6.195	6.275	6.435	6.600					
BW-B-171-1203 160 x 220	7,20 m	6.365	6.460	6.470	6.605	6.705	6.805	6.890	6.975	7.145	7.315					
BW-B-171-1204 180 x 220	7,60 m	7.035	7.130	7.135	7.275	7.375	7.480	7.565	7.650	7.825	7.995					
BW-B-171-1205 200 x 220	8,00 m	7.750	7.855	7.865	8.015	8.130	8.245	8.340	8.440	8.630	8.820					

Preise ohne Matratze.

Funktion: Kopfteil in 4 Stufen mechanisch verstellbar

Stoffmehrverbrauch Liegefläche 220 cm: + 20 cm

Aufpreise

Rapportaufschlag: 10 %

Kopfteilkürzung: 20 %

Weitere Sonderanfertigungen auf Anfrage.

LED-Unterbettbeleuchtung

175 EUR

2er-Set, inkl. Bewegungsmelder 0,9 Watt

Maße in cm

Ausführung bodennah



Höhe Seitenteil 23,5
Tiefe Bettrahmen 2,5
Bodenfreiheit 5

Breite Liegefläche 120 / 140 / 160 / 180 / 200
Breite Kopfteil 136 / 156 / 176 / 197 / 216

Ausführung bodenfrei



Höhe Seitenteil 23,5
Tiefe Bettrahmen 2,5
Bodenfreiheit 15

Breite Liegefläche 120 / 140 / 160 / 180 / 200
Breite Kopfteil 136 / 156 / 176 / 197 / 216

Typ Bezeichnung	Stoffbedarf (uni) 140 cm Breite	Grundpreise (uni)		JAB-Bezugstoffe - Preisgruppen (uni)								JAB-Leder			
		Stoffe von: JAB, Chivasso	bei: Stoff- zugabe	S	T	A	B	C	D	E	F	1	2	3	4
		EUR	EUR	EUR	EUR	EUR	EUR	EUR	EUR	EUR	EUR	EUR	EUR	EUR	EUR
BW-B-122-1101 120 x 200	6,60 m	4.060	4.170	4.180	4.340	4.470	4.585	4.695	4.800	5.005	5.210				
BW-B-122-1102 140 x 200	6,80 m	4.585	4.710	4.720	4.890	5.015	5.140	5.245	5.350	5.560	5.775				
BW-B-122-1103 160 x 200	7,00 m	5.125	5.245	5.250	5.430	5.560	5.685	5.795	5.905	6.120	6.335				
BW-B-122-1104 180 x 200	7,20 m	5.660	5.785	5.790	5.975	6.105	6.235	6.340	6.460	6.680	6.900				
BW-B-122-1105 200 x 200	7,40 m	6.195	6.320	6.330	6.510	6.650	6.790	6.895	7.010	7.240	7.465				
BW-B-122-1201 120 x 220	6,80 m	4.660	4.795	4.810	5.000	5.140	5.275	5.395	5.520	5.755	5.985				
BW-B-122-1202 140 x 220	7,00 m	5.275	5.415	5.430	5.620	5.765	5.910	6.030	6.155	6.390	6.640				
BW-B-122-1203 160 x 220	7,20 m	5.895	6.030	6.045	6.240	6.390	6.535	6.670	6.795	7.040	7.290				
BW-B-122-1204 180 x 220	7,40 m	6.510	6.655	6.660	6.865	7.025	7.170	7.305	7.430	7.685	7.940				
BW-B-122-1205 200 x 220	7,60 m	7.125	7.265	7.275	7.490	7.645	7.805	7.935	8.060	8.320	8.590				

Preise ohne Matratze.

Stoffmehrverbrauch Liegefläche 220 cm: + 20 cm

Aufpreise

Rapportaufschlag: 10 %

Kopfteilkürzung: 20 %

Weitere Sonderanfertigungen auf Anfrage.

LED-Unterbettbeleuchtung

175 EUR

2er-Set, inkl. Bewegungsmelder 0,9 Watt

Maße in cm

Ausführung bodennah



Höhe Seitenteil 23,5
Tiefe Bettrahmen 2,5
Bodenfreiheit 5

Breite Liegefläche 120 / 140 / 160 / 180 / 200
Breite Kopfteil 136 / 156 / 176 / 197 / 216

Ausführung bodenfrei



Höhe Seitenteil 23,5
Tiefe Bettrahmen 2,5
Bodenfreiheit 15

Breite Liegefläche 120 / 140 / 160 / 180 / 200
Breite Kopfteil 136 / 156 / 176 / 197 / 216

Typ Bezeichnung	Stoffbedarf (uni) 140 cm Breite	Grundpreise (uni)		JAB-Bezugstoffe - Preisgruppen (uni)								JAB-Leder			
		Stoffe von: JAB, Chivasso	bei: Stoff- zugabe*	S	T	A	B	C	D	E	F	1	2	3	4
		EUR	EUR	EUR	EUR	EUR	EUR	EUR	EUR	EUR	EUR	EUR	EUR	EUR	EUR
BW-B-177-1101 120 x 200	6,70 m	4.335	4.450	4.455	4.625	4.740	4.860	4.965	5.065	5.270	5.475	6.670	7.175	7.685	8.705
BW-B-177-1102 140 x 200	7,00 m	4.910	5.030	5.040	5.210	5.335	5.450	5.560	5.660	5.875	6.085	7.485	8.035	8.580	9.670
BW-B-177-1103 160 x 200	7,30 m	5.485	5.605	5.610	5.785	5.910	6.050	6.155	6.260	6.475	6.690	8.295	8.880	9.460	10.625
BW-B-177-1104 180 x 200	7,40 m	6.065	6.185	6.195	6.370	6.500	6.635	6.740	6.845	7.070	7.280	9.105	9.725	10.345	11.580
BW-B-177-1105 200 x 200	8,30 m	6.640	6.765	6.780	6.950	7.090	7.220	7.335	7.445	7.670	7.890	9.910	10.570	11.225	12.535
BW-B-177-1201 120 x 220	6,90 m	4.990	5.115	5.120	5.325	5.455	5.595	5.710	5.830	6.065	6.295	7.430	7.950	8.475	9.525
BW-B-177-1202 140 x 220	7,20 m	5.650	5.785	5.790	5.985	6.125	6.270	6.390	6.510	6.750	6.995	8.335	8.900	9.460	10.580
BW-B-177-1203 160 x 220	7,50 m	6.310	6.445	6.450	6.655	6.805	6.950	7.075	7.195	7.440	7.690	9.245	9.845	10.440	11.640
BW-B-177-1204 180 x 220	7,60 m	6.975	7.115	7.125	7.325	7.475	7.630	7.755	7.875	8.130	8.375	10.165	10.800	11.430	12.700
BW-B-177-1205 200 x 220	8,50 m	7.635	7.775	7.795	7.990	8.150	8.305	8.430	8.570	8.820	9.070	11.065	11.740	12.410	13.755

Preise ohne Matratze.

Bitte beachten Sie, dass die Rückseite des Kopfteils bei einem Lederbett mit einem hochwertigen Spannstoff bezogen ist.

Stoffmehrverbrauch Liegefläche 220 cm: + 20 cm

Aufpreise

Rapportaufschlag: 10 %

Kopfteilkürzung: 20 %

Weitere Sonderanfertigungen auf Anfrage.

LED-Unterbettbeleuchtung

175 EUR

2er-Set, inkl. Bewegungsmelder 0,9 Watt

*Lederzugabe auf Anfrage.

Maße in cm

Ausführung bodennah



Breite Liegefläche 120 / 140 / 160 / 180 / 200
Breite Kopfteil 154 / 194 / 214 / 236 / 254

Ausführung bodenfrei



Breite Liegefläche 120 / 140 / 160 / 180 / 200
Breite Kopfteil 154 / 194 / 214 / 236 / 254

Typ Bezeichnung	Stoffbedarf (uni) 140 cm Breite	Grundpreise (uni)		JAB-Bezugstoffe - Preisgruppen (uni)								JAB-Leder			
		Stoffe von: JAB, Chivasso	bei: Stoff- zugabe*	S	T	A	B	C	D	E	F	1	2	3	4
		EUR	EUR	EUR	EUR	EUR	EUR	EUR	EUR	EUR	EUR	EUR	EUR	EUR	EUR
BW-B-178-1101 120 x 200	6,70 m	4.970	5.065	5.070	5.220	5.325	5.430	5.520	5.600	5.780	5.955	7.310	7.770	8.230	9.155
BW-B-178-1102 140 x 200	7,10 m	5.645	5.745	5.755	5.895	6.000	6.110	6.200	6.290	6.475	6.655	8.220	8.720	9.215	10.205
BW-B-178-1103 160 x 200	7,70 m	6.315	6.420	6.430	6.570	6.690	6.795	6.890	6.985	7.165	7.355	9.140	9.670	10.200	11.260
BW-B-178-1104 180 x 200	8,50 m	6.990	7.095	7.100	7.255	7.370	7.485	7.575	7.670	7.865	8.055	10.060	10.620	11.190	12.315
BW-B-178-1105 200 x 200	9,20 m	7.655	7.765	7.775	7.935	8.050	8.165	8.265	8.360	8.560	8.750	10.975	11.570	12.165	13.360
BW-B-178-1201 120 x 220	6,90 m	5.715	5.830	5.835	6.000	6.115	6.240	6.340	6.440	6.650	6.845	8.185	8.655	9.135	10.085
BW-B-178-1202 140 x 220	7,30 m	6.490	6.610	6.615	6.780	6.900	7.030	7.135	7.230	7.440	7.655	9.215	9.725	10.230	11.255
BW-B-178-1203 160 x 220	7,90 m	7.260	7.380	7.390	7.555	7.690	7.810	7.920	8.035	8.245	8.460	10.250	10.790	11.335	12.420
BW-B-178-1204 180 x 220	8,70 m	8.040	8.155	8.165	8.350	8.475	8.605	8.705	8.820	9.040	9.255	11.280	11.860	12.445	13.600
BW-B-178-1205 200 x 220	9,40 m	8.810	8.930	8.950	9.125	9.250	9.390	9.510	9.615	9.845	10.065	12.315	12.930	13.540	14.765

Preise ohne Matratze.

Bitte beachten Sie, dass die Rückseite des Kopfteils bei einem Lederbett mit einem hochwertigen Spannstoff bezogen ist.

Stoffmehrverbrauch Liegefläche 220 cm: + 20 cm

Aufpreise

Rapportaufschlag: 10 %

Kopfteilkürzung: 20 %

Weitere Sonderanfertigungen auf Anfrage.

LED-Unterbettbeleuchtung

175 EUR

2er-Set, inkl. Bewegungsmelder 0,9 Watt

*Lederzugabe auf Anfrage.

Maße in cm

Ausführung bodennah



Breite Liegefläche 120 / 140 / 160 / 180 / 200
Breite Kopfteil 146 / 166 / 186 / 218 / 236

Ausführung bodenfrei



Breite Liegefläche 120 / 140 / 160 / 180 / 200
Breite Kopfteil 146 / 166 / 186 / 218 / 236

Typ Bezeichnung	Stoffbedarf (uni) 140 cm Breite	Grundpreise (uni)		JAB-Bezugstoffe - Preisgruppen (uni)								JAB-Leder			
		Stoffe von: JAB, Chivasso	bei: Stoff- zugabe	S	T	A	B	C	D	E	F	1	2	3	4
		EUR	EUR	EUR	EUR	EUR	EUR	EUR	EUR	EUR	EUR	EUR	EUR	EUR	EUR
BW-B-132-1101 120 x 200	7,60 m	5.910	6.040	6.050	6.215	6.355	6.485	6.595	6.700	6.920	7.140				
BW-B-132-1102 140 x 200	7,80 m	6.715	6.835	6.845	7.025	7.160	7.290	7.405	7.520	7.740	7.965				
BW-B-132-1103 160 x 200	8,00 m	7.510	7.635	7.645	7.835	7.965	8.110	8.215	8.335	8.565	8.795				
BW-B-132-1104 180 x 200	8,20 m	8.305	8.435	8.455	8.630	8.775	8.915	9.030	9.145	9.375	9.610				
BW-B-132-1105 200 x 200	8,60 m	9.110	9.240	9.250	9.440	9.580	9.725	9.840	9.965	10.200	10.435				
BW-B-132-1201 120 x 220	7,80 m	6.800	6.940	6.950	7.155	7.305	7.455	7.580	7.700	7.960	8.205				
BW-B-132-1202 140 x 220	8,00 m	7.725	7.860	7.870	8.075	8.235	8.390	8.515	8.645	8.905	9.155				
BW-B-132-1203 160 x 220	8,20 m	8.630	8.785	8.800	9.010	9.155	9.325	9.455	9.580	9.840	10.110				
BW-B-132-1204 180 x 220	8,40 m	9.555	9.700	9.715	9.930	10.090	10.255	10.385	10.510	10.785	11.050				
BW-B-132-1205 200 x 220	8,80 m	10.480	10.620	10.640	10.860	11.015	11.185	11.325	11.460	11.725	12.000				

Preise ohne Matratze.

Stoffmehrverbrauch Liegefläche 220 cm: + 20 cm

Aufpreise

Rapportaufschlag: 10 %

Kopfteilkürzung: 20 %

Weitere Sonderanfertigungen auf Anfrage.

LED-Unterbettbeleuchtung

175 EUR

2er-Set, inkl. Bewegungsmelder 0,9 Watt

Maße in cm

Ausführung bodennah



Breite Liegefläche 120 / 140 / 160 / 180 / 200
Breite Kopfteil 136 / 156 / 176 / 197 / 216

Ausführung bodenfrei



Breite Liegefläche 120 / 140 / 160 / 180 / 200
Breite Kopfteil 136 / 156 / 176 / 197 / 216

Typ Bezeichnung	Stoffbedarf (uni) 140 cm Breite	Grundpreise (uni)		JAB-Bezugstoffe - Preisgruppen (uni)								JAB-Leder			
		Stoffe von: JAB, Chivasso	bei: Stoff- zugabe	S	T	A	B	C	D	E	F	1	2	3	4
		EUR	EUR	EUR	EUR	EUR	EUR	EUR	EUR	EUR	EUR	EUR	EUR	EUR	EUR
BW-B-155-1101 120 x 200	7,00 m	4.360	4.480	4.495	4.665	4.800	4.930	5.040	5.150	5.370	5.580				
BW-B-155-1102 140 x 200	7,20 m	4.935	5.060	5.065	5.245	5.380	5.520	5.630	5.740	5.965	6.185				
BW-B-155-1103 160 x 200	7,40 m	5.515	5.635	5.650	5.830	5.965	6.105	6.220	6.330	6.565	6.795				
BW-B-155-1104 180 x 200	7,60 m	6.090	6.220	6.225	6.420	6.550	6.695	6.815	6.930	7.165	7.405				
BW-B-155-1105 200 x 200	7,80 m	6.660	6.795	6.810	7.000	7.145	7.280	7.410	7.530	7.765	8.005				
BW-B-155-1201 120 x 220	7,20 m	5.015	5.155	5.165	5.370	5.520	5.665	5.790	5.920	6.170	6.425				
BW-B-155-1202 140 x 220	7,40 m	5.670	5.820	5.830	6.030	6.185	6.340	6.480	6.605	6.860	7.115				
BW-B-155-1203 160 x 220	7,60 m	6.335	6.485	6.495	6.705	6.860	7.025	7.155	7.275	7.550	7.810				
BW-B-155-1204 180 x 220	7,80 m	7.000	7.155	7.160	7.380	7.540	7.695	7.830	7.970	8.245	8.510				
BW-B-155-1205 200 x 220	8,00 m	7.665	7.810	7.825	8.050	8.215	8.375	8.515	8.650	8.930	9.205				

Preise ohne Matratze.

Stoffmehrverbrauch Liegefläche 220 cm: + 20 cm

Aufpreise

Rapportaufschlag: 10 %

Kopfteilkürzung: 20 %

Weitere Sonderanfertigungen auf Anfrage.

LED-Unterbettbeleuchtung

175 EUR

2er-Set, inkl. Bewegungsmelder 0,9 Watt

Maße in cm

Ausführung bodennah



Breite Liegefläche 120 / 140 / 160 / 180 / 200
Breite Kopfteil 154 / 194 / 214 / 236 / 254

Ausführung bodenfrei



Breite Liegefläche 120 / 140 / 160 / 180 / 200
Breite Kopfteil 154 / 194 / 214 / 236 / 254

Typ Bezeichnung	Stoffbedarf (uni) 140 cm Breite	Grundpreise (uni)		JAB-Bezugstoffe - Preisgruppen (uni)								JAB-Leder			
		Stoffe von: JAB, Chivasso	bei: Stoff- zugabe	S	T	A	B	C	D	E	F	1	2	3	4
		EUR	EUR	EUR	EUR	EUR	EUR	EUR	EUR	EUR	EUR	EUR	EUR	EUR	EUR
BW-B-176-1101 120 x 200	6,20 m	5.065	5.165	5.170	5.320	5.425	5.535	5.625	5.710	5.890	6.070				
BW-B-176-1102 140 x 200	6,70 m	5.755	5.855	5.865	6.010	6.120	6.230	6.320	6.410	6.600	6.790				
BW-B-176-1103 160 x 200	7,30 m	6.435	6.540	6.550	6.700	6.820	6.925	7.025	7.120	7.305	7.495				
BW-B-176-1104 180 x 200	7,80 m	7.125	7.235	7.240	7.395	7.515	7.630	7.725	7.815	8.015	8.205				
BW-B-176-1105 200 x 200	8,60 m	7.805	7.915	7.930	8.085	8.200	8.325	8.420	8.520	8.725	8.920				
BW-B-176-1201 120 x 220	6,40 m	5.830	5.945	5.950	6.120	6.235	6.365	6.470	6.570	6.785	6.975				
BW-B-176-1202 140 x 220	6,90 m	6.615	6.735	6.740	6.910	7.035	7.165	7.270	7.370	7.585	7.805				
BW-B-176-1203 160 x 220	7,50 m	7.405	7.525	7.535	7.700	7.840	7.965	8.075	8.185	8.400	8.620				
BW-B-176-1204 180 x 220	8,00 m	8.190	8.310	8.325	8.510	8.635	8.775	8.880	8.995	9.220	9.440				
BW-B-176-1205 200 x 220	8,80 m	8.980	9.105	9.125	9.300	9.435	9.575	9.690	9.800	10.035	10.260				

Preise ohne Matratze.

Stoffmehrverbrauch Liegefläche 220 cm: + 20 cm

Aufpreise

Rapportaufschlag: 10 %

Kopfteilkürzung: 20 %

Weitere Sonderanfertigungen auf Anfrage.

LED-Unterbettbeleuchtung

175 EUR

2er-Set, inkl. Bewegungsmelder 0,9 Watt

Maße in cm

Ausführung bodennah



Tiefe Kopfteil 21
Höhe Kopfteil 115 oder 135
Überstand Kopfteil je Seite 14,5

Höhe Seitenteil 23,5
Tiefe Bettrahmen 2,5
Bodenfreiheit 5

Ausführung bodenfrei



Tiefe Kopfteil 21
Höhe Kopfteil 115 oder 135
Überstand Kopfteil je Seite 14,5

Höhe Seitenteil 23,5
Tiefe Bettrahmen 2,5
Bodenfreiheit 15

Breite Liegefläche 120 / 140 / 160 / 180 / 200
Breite Kopfteil 158,5 / 178,5 / 198,5 / 218,5 / 238,5
Breite Überschlagnissen 124 / 144 / 164 / 184 / 204

Breite Liegefläche 120 / 140 / 160 / 180 / 200
Breite Kopfteil 158,5 / 178,5 / 198,5 / 218,5 / 238,5
Breite Überschlagnissen 124 / 144 / 164 / 184 / 204

Typ Bezeichnung	Stoffbedarf (uni) 140 cm Breite	Grundpreise (uni) Stoffe von: JAB, Chivasso EUR	bei: Stoff- zugabe* EUR	JAB-Bezugstoffe - Preisgruppen (uni)								JAB-Leder			
				S	T	A	B	C	D	E	F	1	2	3	4
				EUR	EUR	EUR	EUR	EUR	EUR	EUR	EUR	EUR	EUR	EUR	EUR
BW-B-181-2101 120 x 200	13,50 m	3.140	3.275	3.285	3.480	3.630	3.775	3.900	4.020	4.270	4.510	5.390	5.840	6.290	7.185
BW-B-181-2102 140 x 200	13,90 m	3.550	3.685	3.700	3.910	4.065	4.215	4.345	4.480	4.730	4.995	5.970	6.445	6.930	7.890
BW-B-181-2103 160 x 200	14,10 m	3.975	4.125	4.135	4.360	4.520	4.685	4.820	4.960	5.230	5.500	6.545	7.060	7.570	8.595
BW-B-181-2104 180 x 200	14,30 m	4.380	4.540	4.550	4.785	4.950	5.125	5.265	5.415	5.700	5.985	7.130	7.670	8.210	9.300
BW-B-181-2105 200 x 200	14,70 m	4.790	4.950	4.965	5.205	5.385	5.565	5.715	5.870	6.165	6.470	7.665	8.230	8.800	9.935
BW-B-181-2201 120 x 220	13,70 m	3.565	3.705	3.710	3.910	4.065	4.205	4.330	4.465	4.710	4.960	5.940	6.405	6.870	7.805
BW-B-181-2202 140 x 220	14,10 m	4.020	4.170	4.180	4.390	4.545	4.705	4.840	4.970	5.235	5.490	6.570	7.065	7.565	8.560
BW-B-181-2203 160 x 220	14,30 m	4.495	4.650	4.660	4.885	5.050	5.215	5.355	5.490	5.770	6.050	7.215	7.740	8.270	9.320
BW-B-181-2204 180 x 220	14,50 m	4.960	5.120	5.130	5.365	5.545	5.715	5.865	6.005	6.300	6.595	7.845	8.400	8.960	10.075
BW-B-181-2205 200 x 220	14,90 m	5.430	5.600	5.610	5.855	6.045	6.225	6.375	6.530	6.835	7.145	8.485	9.065	9.650	10.815

Preise ohne Unterfederung (Matratze, Federholzrahmen etc.)

Stoffmehrverbrauch Liegefläche 220 cm: + 20 cm

Aufpreise

Rapportaufschlag: 10 %

Kopfteilkürzung: 20 %

Weitere Sonderanfertigungen auf Anfrage.

Schwenkleuchte im Kopfteil

2 Stück = Satz rechts + links

585 EUR

LED-Unterbettbeleuchtung

2er-Set, inkl. Bewegungsmelder 0,9 Watt

175 EUR

***Lederzugabe auf Anfrage.**

Bitte beachten Sie, dass die Rückseite des Kopfteils mit einem hochwertigen Spannstoff bezogen ist.

Das Überschlagnissen wird nur in Stoff angeboten. Der Stoffpreis bei dem Überschlagnissen ist bei den hier angegebenen Preisen für Lederbetten inkludiert.



Schwenkleuchte (USB Port)

Maße in cm

Ausführung bodennah



Tiefe Kopfteil 10,5
Höhe Kopfteil 113 oder 133
Überstand Kopfteil je Seite 14,5

Höhe Seitenteil 23,5
Tiefe Bettrahmen 2,5
Bodenfreiheit 5

Breite Liegefläche 120 / 140 / 160 / 180 / 200
Breite Kopfteil 158,5 / 178,5 / 198,5 / 218,5 / 238,5

Ausführung bodenfrei



Tiefe Kopfteil 10,5
Höhe Kopfteil 113 oder 133
Überstand Kopfteil je Seite 14,5

Höhe Seitenteil 23,5
Tiefe Bettrahmen 2,5
Bodenfreiheit 15

Breite Liegefläche 120 / 140 / 160 / 180 / 200
Breite Kopfteil 158,5 / 178,5 / 198,5 / 218,5 / 238,5

Typ Bezeichnung	Stoffbedarf (uni) 140 cm Breite	Grundpreise (uni)		JAB-Bezugstoffe - Preisgruppen (uni)								JAB-Leder			
		Stoffe von: JAB, Chivasso	bei: Stoff- zugabe*	S	T	A	B	C	D	E	F	1	2	3	4
		EUR	EUR	EUR	EUR	EUR	EUR	EUR	EUR	EUR	EUR	EUR	EUR	EUR	EUR
BW-B-180-2101 120 x 200	8,60 m	2.860	2.960	2.965	3.110	3.220	3.325	3.415	3.500	3.680	3.860	4.550	4.990	5.420	6.285
BW-B-180-2102 140 x 200	8,80 m	3.230	3.330	3.345	3.485	3.600	3.715	3.805	3.900	4.085	4.270	5.080	5.545	6.005	6.935
BW-B-180-2103 160 x 200	9,00 m	3.605	3.715	3.720	3.880	3.990	4.110	4.200	4.300	4.495	4.690	5.620	6.110	6.605	7.590
BW-B-180-2104 180 x 200	9,20 m	3.975	4.090	4.095	4.260	4.375	4.495	4.600	4.695	4.895	5.095	6.125	6.650	7.170	8.215
BW-B-180-2105 200 x 200	9,40 m	4.350	4.470	4.480	4.645	4.760	4.890	5.000	5.100	5.305	5.515	6.620	7.165	7.710	8.805
BW-B-180-2201 120 x 220	8,80 m	3.250	3.355	3.365	3.505	3.615	3.735	3.815	3.910	4.095	4.280	5.050	5.500	5.955	6.850
BW-B-180-2202 140 x 220	9,00 m	3.685	3.795	3.800	3.955	4.075	4.185	4.280	4.375	4.560	4.750	5.630	6.110	6.590	7.550
BW-B-180-2203 160 x 220	9,20 m	4.125	4.230	4.245	4.400	4.520	4.640	4.735	4.835	5.035	5.230	6.210	6.720	7.225	8.245
BW-B-180-2204 180 x 220	9,40 m	4.535	4.650	4.660	4.825	4.945	5.065	5.170	5.270	5.475	5.685	6.790	7.330	7.865	8.935
BW-B-180-2205 200 x 220	9,60 m	4.960	5.075	5.080	5.255	5.380	5.505	5.610	5.725	5.935	6.145	7.360	7.915	8.480	9.600

Preise ohne Unterfederung (Matratze, Federholzrahmen etc.)

Bitte beachten Sie, dass die Rückseite des Kopfteils bei einem Lederbett mit einem hochwertigen Spannstoff bezogen ist.

Stoffmehrverbrauch Liegefläche 220 cm: + 20 cm

Aufpreise

Rapportaufschlag: 10 %

Kopfteilkürzung: 20 %

Weitere Sonderanfertigungen auf Anfrage.


Schwenkleuchte im Kopfteil

2 Stück = Satz rechts + links

585 EUR

LED-Unterbettbeleuchtung

2er-Set, inkl. Bewegungsmelder 0,9 Watt

175 EUR***Lederzugabe auf Anfrage.**

Schwenkleuchte (USB Port)

Maße in cm

Ausführung bodennah



Breite Liegefläche 120 / 140 / 160 / 180 / 200
Breite Kopfteil 166 / 186 / 206 / 226 / 246

Die Gesamttiefe verlängert sich in der Funktion um 10 cm.
Einteiliges Kopfteil: bei 120 und 140 cm Breite Liegefläche
Zweiteiliges Kopfteil: ab 160 cm Breite Liegefläche

Ausführung bodenfrei



Breite Liegefläche 120 / 140 / 160 / 180 / 200
Breite Kopfteil 166 / 186 / 206 / 226 / 246

Die Gesamttiefe verlängert sich in der Funktion um 10 cm.
Einteiliges Kopfteil: bei 120 und 140 cm Breite Liegefläche
Zweiteiliges Kopfteil: ab 160 cm Breite Liegefläche

Typ Bezeichnung	Stoffbedarf	Grundpreise		JAB-Bezugstoffe - Preisgruppen								JAB-Leder			
	(uni)	(uni)		(uni)											
	140 cm Breite	Stoffe von: JAB, Chivasso	bei: Stoff- zugabe*	S	T	A	B	C	D	E	F	1	2	3	4
		EUR	EUR	EUR	EUR	EUR	EUR	EUR	EUR	EUR	EUR	EUR	EUR	EUR	EUR
BW-B-171-2101 120 x 200	6,05 m	3.705	3.790	3.795	3.915	4.000	4.090	4.160	4.235	4.380	4.530				
BW-B-171-2102 140 x 200	6,45 m	4.180	4.265	4.270	4.395	4.485	4.580	4.655	4.730	4.885	5.040				
BW-B-171-2103 160 x 200	6,85 m	4.635	4.725	4.730	4.860	4.955	5.050	5.125	5.205	5.365	5.520				
BW-B-171-2104 180 x 200	7,25 m	5.090	5.180	5.190	5.320	5.415	5.515	5.595	5.675	5.835	6.000				
BW-B-171-2105 200 x 200	7,65 m	5.585	5.685	5.690	5.835	5.945	6.050	6.145	6.235	6.415	6.595				
BW-B-171-2201 120 x 220	6,25 m	3.935	4.020	4.025	4.145	4.235	4.330	4.405	4.480	4.630	4.780				
BW-B-171-2202 140 x 220	6,65 m	4.435	4.525	4.530	4.660	4.750	4.845	4.925	5.005	5.165	5.320				
BW-B-171-2203 160 x 220	7,05 m	4.925	5.020	5.025	5.155	5.250	5.350	5.430	5.510	5.675	5.835				
BW-B-171-2204 180 x 220	7,45 m	5.410	5.500	5.510	5.640	5.740	5.840	5.925	6.010	6.175	6.345				
BW-B-171-2205 200 x 220	7,85 m	5.935	6.040	6.045	6.195	6.305	6.415	6.505	6.600	6.785	6.970				

Preise ohne Unterfederung (Matratze, Federholzrahmen etc.)

Funktion: Kopfteil in 4 Stufen mechanisch verstellbar

Stoffmehrverbrauch Liegefläche 220 cm: + 20 cm

Aufpreise

Rapportaufschlag: 10 %

Kopfteilkürzung: 20 %

Weitere Sonderanfertigungen auf Anfrage.

LED-Unterbettbeleuchtung

175 EUR

2er-Set, inkl. Bewegungsmelder 0,9 Watt

Maße in cm

Ausführung bodennah



Ausführung bodenfrei



Breite Liegefläche 120 / 140 / 160 / 180 / 200
Breite Kopfteil 136 / 156 / 176 / 197 / 216

Breite Liegefläche 120 / 140 / 160 / 180 / 200
Breite Kopfteil 136 / 156 / 176 / 197 / 216

Typ Bezeichnung	Stoffbedarf (uni) 140 cm Breite	Grundpreise (uni)		JAB-Bezugstoffe - Preisgruppen (uni)								JAB-Leder			
		Stoffe von: JAB, Chivasso	bei: Stoff- zugabe	S	T	A	B	C	D	E	F	1	2	3	4
		EUR	EUR	EUR	EUR	EUR	EUR	EUR	EUR	EUR	EUR	EUR	EUR	EUR	EUR
BW-B-122-2101 120 x 200	6,40 m	2.975	3.085	3.100	3.260	3.380	3.500	3.605	3.705	3.910	4.115				
BW-B-122-2102 140 x 200	6,60 m	3.360	3.470	3.480	3.650	3.775	3.900	4.005	4.110	4.315	4.525				
BW-B-122-2103 160 x 200	6,80 m	3.745	3.860	3.865	4.030	4.170	4.295	4.400	4.510	4.720	4.935				
BW-B-122-2104 180 x 200	7,00 m	4.120	4.245	4.255	4.425	4.555	4.690	4.800	4.910	5.125	5.350				
BW-B-122-2105 200 x 200	7,20 m	4.505	4.630	4.635	4.820	4.950	5.080	5.205	5.305	5.540	5.760				
BW-B-122-2201 120 x 220	6,60 m	3.420	3.555	3.570	3.755	3.895	4.025	4.140	4.265	4.500	4.730				
BW-B-122-2202 140 x 220	6,80 m	3.860	3.995	4.005	4.195	4.335	4.490	4.610	4.725	4.965	5.210				
BW-B-122-2203 160 x 220	7,00 m	4.305	4.445	4.450	4.640	4.795	4.935	5.060	5.185	5.430	5.670				
BW-B-122-2204 180 x 220	7,20 m	4.735	4.885	4.890	5.095	5.240	5.390	5.520	5.650	5.895	6.155				
BW-B-122-2205 200 x 220	7,40 m	5.180	5.330	5.335	5.540	5.700	5.845	5.980	6.105	6.365	6.620				

Preise ohne Unterfederung (Matratze, Federholzrahmen etc.)

Stoffmehrverbrauch Liegefläche 220 cm: + 20 cm

Aufpreise

Rapportaufschlag: 10 %

Kopfteilkürzung: 20 %

Weitere Sonderanfertigungen auf Anfrage.

LED-Unterbettbeleuchtung

175 EUR

2er-Set, inkl. Bewegungsmelder 0,9 Watt

Maße in cm

Ausführung bodennah



Ausführung bodenfrei



Breite Liegefläche 120 / 140 / 160 / 180 / 200
Breite Kopfteil 136 / 156 / 176 / 197 / 216

Breite Liegefläche 120 / 140 / 160 / 180 / 200
Breite Kopfteil 136 / 156 / 176 / 197 / 216

Typ Bezeichnung	Stoffbedarf (uni) 140 cm Breite	Grundpreise (uni)		JAB-Bezugstoffe - Preisgruppen (uni)								JAB-Leder			
		Stoffe von: JAB, Chivasso	bei: Stoff- zugabe*	S	T	A	B	C	D	E	F	1	2	3	4
		EUR	EUR	EUR	EUR	EUR	EUR	EUR	EUR	EUR	EUR	EUR	EUR	EUR	EUR
BW-B-177-2101 120 x 200	6,50 m	3.310	3.425	3.430	3.590	3.710	3.840	3.945	4.035	4.245	4.445	5.465	5.970	6.480	7.495
BW-B-177-2102 140 x 200	6,80 m	3.740	3.855	3.860	4.025	4.160	4.285	4.385	4.490	4.695	4.905	6.100	6.645	7.195	8.285
BW-B-177-2103 160 x 200	7,00 m	4.170	4.290	4.295	4.470	4.590	4.720	4.830	4.935	5.155	5.360	6.735	7.320	7.900	9.065
BW-B-177-2104 180 x 200	7,20 m	4.590	4.720	4.725	4.900	5.030	5.165	5.270	5.385	5.600	5.820	7.375	7.995	8.615	9.855
BW-B-177-2105 200 x 200	8,00 m	5.025	5.155	5.160	5.340	5.465	5.605	5.725	5.830	6.060	6.280	8.010	8.670	9.325	10.635
BW-B-177-2201 120 x 220	6,70 m	3.805	3.945	3.950	4.130	4.275	4.410	4.530	4.645	4.885	5.110	6.030	6.555	7.075	8.125
BW-B-177-2202 140 x 220	7,00 m	4.295	4.435	4.445	4.635	4.785	4.920	5.045	5.160	5.395	5.645	6.745	7.310	7.870	8.995
BW-B-177-2203 160 x 220	7,20 m	4.795	4.930	4.935	5.140	5.280	5.430	5.555	5.670	5.925	6.165	7.460	8.060	8.655	9.850
BW-B-177-2204 180 x 220	7,40 m	5.280	5.430	5.435	5.635	5.785	5.940	6.065	6.195	6.440	6.700	8.165	8.800	9.435	10.705
BW-B-177-2205 200 x 220	8,20 m	5.780	5.925	5.935	6.145	6.290	6.445	6.585	6.705	6.970	7.220	8.890	9.560	10.230	11.570

Preise ohne Unterfederung (Matratze, Federholzrahmen etc.)

Bitte beachten Sie, dass die Rückseite des Kopfteils bei einem Lederbett mit einem hochwertigen Spannstoff bezogen ist.

Stoffmehrverbrauch Liegefläche 220 cm: + 20 cm

Aufpreise

Rapportaufschlag: 10 %

Kopfteilkürzung: 20 %

Weitere Sonderanfertigungen auf Anfrage.

LED-Unterbettbeleuchtung

175 EUR

2er-Set, inkl. Bewegungsmelder 0,9 Watt

***Lederzugabe auf Anfrage.**

Maße in cm

Ausführung bodennah



Tiefe Kopfteil 17
Höhe Kopfteil 117,5
Überstand Kopfteil je Seite 23,5

Höhe Seitenteil 23,5
Bombierung 4,5
Bodenfreiheit 5

Breite Liegefläche 120 / 140 / 160 / 180 / 200
Breite Kopfteil 154 / 194 / 214 / 236 / 254

Ausführung bodenfrei



Tiefe Kopfteil 17
Höhe Kopfteil 117,5
Überstand Kopfteil je Seite 23,5

Höhe Seitenteil 23,5
Bombierung 4,5
Bodenfreiheit 15

Breite Liegefläche 120 / 140 / 160 / 180 / 200
Breite Kopfteil 154 / 194 / 214 / 236 / 254

Typ Bezeichnung	Stoffbedarf (uni) 140 cm Breite	Grundpreise (uni)		JAB-Bezugstoffe - Preisgruppen (uni)								JAB-Leder			
		Stoffe von: JAB, Chivasso	bei: Stoff- zugabe*	S	T	A	B	C	D	E	F	1	2	3	4
		EUR	EUR	EUR	EUR	EUR	EUR	EUR	EUR	EUR	EUR	EUR	EUR	EUR	EUR
BW-B-178-2101 120 x 200	6,80 m	4.015	4.120	4.125	4.265	4.370	4.480	4.560	4.655	4.830	5.010	6.190	6.650	7.110	8.035
BW-B-178-2102 140 x 200	7,20 m	4.555	4.660	4.665	4.810	4.915	5.025	5.115	5.210	5.385	5.570	6.945	7.440	7.935	8.925
BW-B-178-2103 160 x 200	7,80 m	5.095	5.205	5.210	5.355	5.460	5.575	5.665	5.765	5.950	6.125	7.695	8.225	8.755	9.820
BW-B-178-2104 180 x 200	8,60 m	5.630	5.740	5.745	5.895	6.005	6.120	6.220	6.315	6.505	6.695	8.460	9.020	9.585	10.710
BW-B-178-2105 200 x 200	9,30 m	6.165	6.275	6.285	6.440	6.550	6.675	6.775	6.865	7.060	7.255	9.215	9.810	10.410	11.605
BW-B-178-2201 120 x 220	7,00 m	4.625	4.735	4.740	4.905	5.025	5.155	5.245	5.350	5.555	5.760	6.890	7.365	7.840	8.795
BW-B-178-2202 140 x 220	7,40 m	5.240	5.360	5.370	5.530	5.655	5.780	5.885	5.985	6.195	6.405	7.745	8.255	8.760	9.780
BW-B-178-2203 160 x 220	8,00 m	5.850	5.980	5.985	6.160	6.285	6.420	6.515	6.625	6.840	7.045	8.590	9.135	9.675	10.770
BW-B-178-2204 180 x 220	8,80 m	6.480	6.605	6.610	6.780	6.910	7.040	7.155	7.260	7.485	7.695	9.435	10.010	10.590	11.745
BW-B-178-2205 200 x 220	9,50 m	7.090	7.215	7.225	7.410	7.540	7.680	7.780	7.900	8.125	8.350	10.285	10.900	11.515	12.735

Preise ohne Unterfederung (Matratze, Federholzrahmen etc.)

Bitte beachten Sie, dass die Rückseite des Kopfteils bei einem Lederbett mit einem hochwertigen Spannstoff bezogen ist.

Stoffmehrverbrauch Liegefläche 220 cm: + 20 cm

Aufpreise

Rapportaufschlag: 10 %

Kopfteilkürzung: 20 %

Weitere Sonderanfertigungen auf Anfrage.

LED-Unterbettbeleuchtung

175 EUR

2er-Set, inkl. Bewegungsmelder 0,9 Watt

*Lederzugabe auf Anfrage.

Maße in cm

Ausführung bodennah



Tiefe Kopfteil 23
Höhe Kopfteil 106
Überstand Kopfteil je Seite 15,5

Höhe Seitenteil 23,5
Bombierung 4,5
Bodenfreiheit 5

Breite Liegefläche 120 / 140 / 160 / 180 / 200
Breite Kopfteil 146 / 166 / 186 / 218 / 236

Ausführung bodenfrei



Tiefe Kopfteil 23
Höhe Kopfteil 116
Überstand Kopfteil je Seite 15,5

Höhe Seitenteil 23,5
Bombierung 4,5
Bodenfreiheit 15

Breite Liegefläche 120 / 140 / 160 / 180 / 200
Breite Kopfteil 146 / 166 / 186 / 218 / 236

Typ Bezeichnung	Stoffbedarf (uni) 140 cm Breite	Grundpreise (uni)		JAB-Bezugstoffe - Preisgruppen (uni)								JAB-Leder			
		Stoffe von: JAB, Chivasso	bei: Stoff- zugabe	S	T	A	B	C	D	E	F	1	2	3	4
		EUR	EUR	EUR	EUR	EUR	EUR	EUR	EUR	EUR	EUR	EUR	EUR	EUR	EUR
BW-B-132-2101 120 x 200	7,70 m	4.890	5.010	5.020	5.185	5.325	5.445	5.555	5.660	5.880	6.095				
BW-B-132-2102 140 x 200	7,90 m	5.545	5.665	5.670	5.845	5.980	6.110	6.225	6.330	6.545	6.775				
BW-B-132-2103 160 x 200	8,10 m	6.195	6.320	6.330	6.505	6.645	6.780	6.890	7.005	7.225	7.445				
BW-B-132-2104 180 x 200	8,30 m	6.845	6.975	6.990	7.165	7.310	7.440	7.555	7.670	7.900	8.125				
BW-B-132-2105 200 x 200	8,70 m	7.500	7.635	7.640	7.825	7.970	8.105	8.220	8.340	8.580	8.810				
BW-B-132-2201 120 x 220	7,90 m	5.620	5.760	5.775	5.965	6.115	6.265	6.385	6.510	6.760	7.005				
BW-B-132-2202 140 x 220	8,10 m	6.375	6.515	6.525	6.720	6.880	7.030	7.160	7.275	7.535	7.780				
BW-B-132-2203 160 x 220	8,30 m	7.125	7.265	7.275	7.485	7.640	7.795	7.920	8.055	8.310	8.570				
BW-B-132-2204 180 x 220	8,50 m	7.875	8.015	8.040	8.245	8.405	8.560	8.690	8.820	9.085	9.345				
BW-B-132-2205 200 x 220	8,90 m	8.630	8.785	8.790	9.005	9.165	9.325	9.455	9.590	9.865	10.125				

Preise ohne Unterfederung (Matratze, Federholzrahmen etc.)

Stoffmehrverbrauch Liegefläche 220 cm: + 20 cm

Aufpreise

Rapportaufschlag: 10 %

Kopfteilkürzung: 20 %

Weitere Sonderanfertigungen auf Anfrage.

LED-Unterbettbeleuchtung

175 EUR

2er-Set, inkl. Bewegungsmelder 0,9 Watt

Maße in cm

Ausführung bodennah



Ausführung bodenfrei



Breite Liegefläche 120 / 140 / 160 / 180 / 200
Breite Kopfteil 136 / 156 / 176 / 197 / 216

Breite Liegefläche 120 / 140 / 160 / 180 / 200
Breite Kopfteil 136 / 156 / 176 / 197 / 216

Typ Bezeichnung	Stoffbedarf (uni) 140 cm Breite	Grundpreise (uni)		JAB-Bezugstoffe - Preisgruppen (uni)								JAB-Leder			
		Stoffe von: JAB, Chivasso	bei: Stoff- zugabe	S	T	A	B	C	D	E	F	1	2	3	4
		EUR	EUR	EUR	EUR	EUR	EUR	EUR	EUR	EUR	EUR	EUR	EUR	EUR	EUR
BW-B-155-2101 120 x 200	6,80 m	3.325	3.455	3.460	3.635	3.765	3.900	4.005	4.120	4.335	4.555				
BW-B-155-2102 140 x 200	7,00 m	3.760	3.890	3.895	4.075	4.210	4.340	4.455	4.560	4.795	5.015				
BW-B-155-2103 160 x 200	7,20 m	4.185	4.315	4.325	4.510	4.645	4.790	4.900	5.015	5.240	5.465				
BW-B-155-2104 180 x 200	7,40 m	4.620	4.745	4.750	4.945	5.080	5.230	5.345	5.460	5.700	5.935				
BW-B-155-2105 200 x 200	7,60 m	5.045	5.180	5.185	5.380	5.525	5.665	5.785	5.905	6.150	6.385				
BW-B-155-2201 120 x 220	7,00 m	3.825	3.970	3.980	4.180	4.330	4.490	4.610	4.735	4.990	5.240				
BW-B-155-2202 140 x 220	7,20 m	4.325	4.470	4.475	4.685	4.840	5.000	5.120	5.245	5.515	5.765				
BW-B-155-2203 160 x 220	7,40 m	4.820	4.965	4.970	5.185	5.345	5.505	5.635	5.765	6.025	6.290				
BW-B-155-2204 180 x 220	7,60 m	5.315	5.460	5.465	5.690	5.845	6.010	6.150	6.285	6.550	6.820				
BW-B-155-2205 200 x 220	7,80 m	5.795	5.960	5.965	6.185	6.345	6.515	6.655	6.795	7.070	7.350				

Preise ohne Unterfederung (Matratze, Federholzrahmen etc.)

Stoffmehrverbrauch Liegefläche 220 cm: + 20 cm

Aufpreise

Rapportaufschlag: 10 %

Kopfteilkürzung: 20 %

Weitere Sonderanfertigungen auf Anfrage.

LED-Unterbettbeleuchtung

175 EUR

2er-Set, inkl. Bewegungsmelder 0,9 Watt

Maße in cm

Ausführung bodennah



Tiefe Kopfteil 17
Höhe Kopfteil 117,5
Überstand Kopfteil je Seite 23,5

Höhe Seitenteil 23,5
Bombierung 4,5
Bodenfreiheit 5

Ausführung bodenfrei



Tiefe Kopfteil 17
Höhe Kopfteil 117,5
Überstand Kopfteil je Seite 23,5

Höhe Seitenteil 23,5
Bombierung 4,5
Bodenfreiheit 15

Breite Liegefläche 120 / 140 / 160 / 180 / 200
Breite Kopfteil 154 / 194 / 214 / 236 / 254

Breite Liegefläche 120 / 140 / 160 / 180 / 200
Breite Kopfteil 154 / 194 / 214 / 236 / 254

Typ Bezeichnung	Stoffbedarf (uni) 140 cm Breite	Grundpreise (uni)		JAB-Bezugstoffe - Preisgruppen (uni)								JAB-Leder			
		Stoffe von: JAB, Chivasso	bei: Stoff- zugabe	S	T	A	B	C	D	E	F	1	2	3	4
		EUR	EUR	EUR	EUR	EUR	EUR	EUR	EUR	EUR	EUR	EUR	EUR	EUR	EUR
BW-B-176-2101 120 x 200	6,30 m	4.015	4.120	4.125	4.265	4.370	4.480	4.560	4.655	4.830	5.010				
BW-B-176-2102 140 x 200	6,80 m	4.555	4.660	4.665	4.810	4.915	5.025	5.115	5.210	5.385	5.570				
BW-B-176-2103 160 x 200	7,40 m	5.095	5.205	5.210	5.355	5.460	5.575	5.665	5.765	5.950	6.125				
BW-B-176-2104 180 x 200	7,90 m	5.630	5.740	5.745	5.895	6.005	6.120	6.220	6.315	6.505	6.695				
BW-B-176-2105 200 x 200	8,70 m	6.165	6.275	6.285	6.440	6.550	6.675	6.775	6.865	7.060	7.255				
BW-B-176-2201 120 x 220	6,50 m	4.625	4.735	4.740	4.905	5.025	5.155	5.245	5.350	5.555	5.760				
BW-B-176-2202 140 x 220	7,00 m	5.240	5.360	5.370	5.530	5.655	5.780	5.885	5.985	6.195	6.405				
BW-B-176-2203 160 x 220	7,60 m	5.850	5.980	5.985	6.160	6.285	6.420	6.515	6.625	6.840	7.045				
BW-B-176-2204 180 x 220	8,10 m	6.480	6.605	6.610	6.780	6.910	7.040	7.155	7.260	7.485	7.695				
BW-B-176-2205 200 x 220	8,90 m	7.090	7.215	7.225	7.410	7.540	7.680	7.780	7.900	8.125	8.350				

Preise ohne Unterfederung (Matratze, Federholzrahmen etc.)

Stoffmehrverbrauch Liegefläche 220 cm: + 20 cm

Aufpreise

Rapportaufschlag: 10 %

Kopfteilkürzung: 20 %


Weitere Sonderanfertigungen auf Anfrage.

LED-Unterbettbeleuchtung

175 EUR

2er-Set, inkl. Bewegungsmelder 0,9 Watt

FEDERHOLZRAHMEN manuell



manuelle Kopf-Fußverstellung (1/3 - 2/3)
 Luxus-Federholzrahmen mit 42 (100 /200 cm)
 mehrfach schichtverleimten Qualitäts-Federholzleisten, flexibel gelagert
 Härtegradeinstellung im Mittelzonen- und Schulterbereich
 Höhe: 8 cm
 Länge: 200, 220 cm

Maß	80 x 200	90 x 200	100 x 200	120 x 200	140 x 200
Preis EUR	420	465	515	610	835
Maß	80 x 220	90 x 220	100 x 220	120 x 220	140 x 220
Preis EUR	485	530	595	695	645

FEDERHOLZRAHMEN motorisch



motorisch höhenverstellbar
 Luxus-Federholzrahmen mit 42 (100 /200 cm)
 mehrfach schichtverleimten Qualitäts-Federholzleisten, flexibel gelagert
 Härtegradeinstellung im Mittelzonen- und Schulterbereich
 Kopf- und Fußverstellung
 motorische Verstellung per Fernbedienung oder App
 Höhe 10 cm
 Länge 200 cm

Maß	80 x 200	90 x 200	100 x 200	120 x 200	140 x 200
Preis EUR	1.830	2.000	2.165	2.505	3.015
Maß	80 x 220	90 x 220	100 x 220	120 x 220	140 x 220
Preis EUR	2.060	2.260	2.445	2.840	3.425

Fernbedienung (inklusive Appsteuerung) für motorische Verstellung


ab Bettbreite 160 cm werden 2 Fernbedienungen benötigt



Alternativ zur Fernbedienung können Sie
 per QR-Code die APP downloaden.



BOXINLAY fix (für Polsterbetten)




Box Birke-Multiplex
Taschenfederkern
(100/200 cm = 403 Federn)
Federkern Höhe 5 cm
Gesamthöhe 12 cm
Liegefläche bis 140 cm Breite einteilig

Maß fix	80 x 200	90 x 200	100 x 200	120 x 200	140 x 200
Preis EUR	845	940	1.030	1.190	1.360

Maß fix	80 x 220	90 x 220	100 x 220	120 x 220	140 x 220
Preis EUR	1.015	1.125	1.235	1.430	1.660

BOXINLAY motorisch (für Polsterbetten)



Box Birke-Multiplex
Taschenfederkern
(100/200 cm = 403 Federn)
Federkern Höhe 5 cm
Gesamthöhe 12 cm
Liegefläche bis 140 cm Breite einteilig
Kopf- und Fußverstellung
motorische Verstellung per Fernbedienung oder App

Maß motorisch	80 x 200	90 x 200	100 x 200	120 x 200	140 x 200
Preis EUR	1.220	1.355	1.490	1.720	1.970

Maß motorisch	80 x 220	90 x 220	100 x 220	120 x 220	140 x 220
Preis EUR	1.465	1.620	1.785	2.065	2.370

Fernbedienung (inklusive Appsteuerung) für motorische Verstellung


ab Bettbreite 160 cm werden 2 Fernbedienungen benötigt



Alternativ zur Fernbedienung können Sie
per QR-Code die APP downloaden.



BOXSPRING motorisch



Box Holz-Multiplex
Mirkotonnentaschenfederkern mit bis zu 600 Federn
(100/200 cm = 300 Federn)
Federkern Höhe 15 cm
Gesamthöhe 23 cm
Liegefläche bis 140 cm Breite einteilig
Kopf- und Fußverstellung
motorische Verstellung per Fernbedienung oder App

Aufpreis Unterfederung motorisch:

Bis 140 cm Bettbreite 1.780 EUR
Ab 160 cm Bettbreite 2.930 EUR

Fernbedienung (inklusive Appsteuerung) für motorische Verstellung

ab Bettbreite 160 cm werden 2 Fernbedienungen benötigt



Alternativ zur Fernbedienung können Sie
per QR-Code die APP downloaden.



SUPERB POCKET

Tonnentaschenfederkern-Matratze

Härtegrad soft, medium, solid

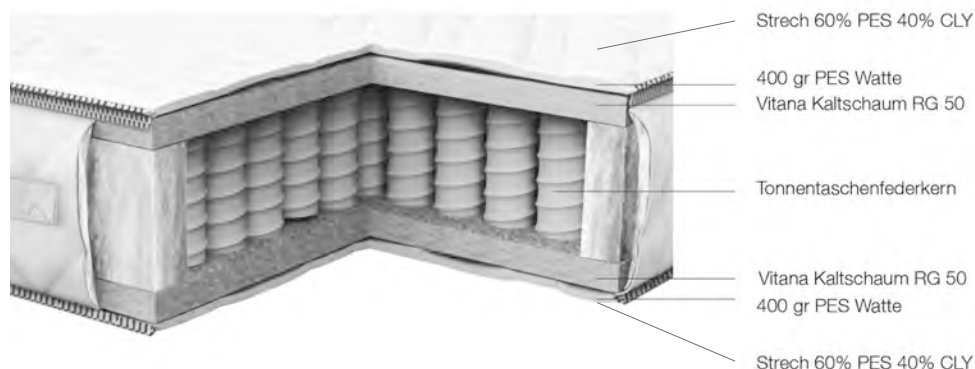
Breite 80, 90, 100, 120, 140, 160, 180, 200 cm

7 Zonen

Länge 200, 220 cm

Partnermatratze möglich*

Höhe 22 cm

optional Connect-System pauschal **235 EUR**
(Reißverschlussbefestigung für Topper Maxime Plus, Maxime Imperial)

SUPERB POCKET	Härtegrad
Maß	soft / medium / solid
	Preis EUR
80 x 200	920
90 x 200	1.020
100 x 200	1.125
120 x 200	1.330
140 x 200	1.635
160 x 200	1.840
180 x 200	2.040
200 x 200	2.250

SUPERB POCKET	Härtegrad
Maß	soft / medium / solid
	Preis EUR
80 x 220	1.050
90 x 220	1.170
100 x 220	1.290
120 x 220	1.530
140 x 220	1.870
160 x 220	2.100
180 x 220	2.340
200 x 220	2.580

* Zwei Einzelmatratzen befinden sich bei Partnermatratzen in einer durchgehenden Hülle - nicht geeignet für verstellbare Unterfederungen.

Von einer Partnermatratze sprechen wir ab einer Breite von 160 cm.

SUPERB

Kaltschaum-Matratze

Härtegrad soft, medium, solid

Breite 80, 90, 100, 120, 140, 160, 180, 200 cm

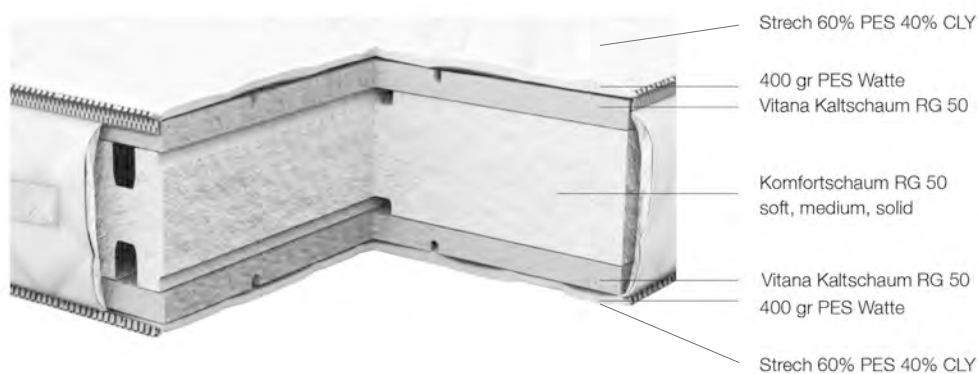
7 Zoneneinteilung mit 3 Komfortschichten

Länge 200, 220 cm

Partnermatratze möglich*

Höhe 22 cm

geeignet für alle Polsterbetten



SUPERB	Härtegrad
Maß	soft / medium / solid
	Preis EUR
80 x 200	920
90 x 200	1.020
100 x 200	1.125
120 x 200	1.330
140 x 200	1.635
160 x 200	1.840
180 x 200	2.040
200 x 200	2.250

SUPERB	Härtegrad
Maß	soft / medium / solid
	Preis EUR
80 x 220	1.050
90 x 220	1.170
100 x 220	1.290
120 x 220	1.530
140 x 220	1.870
160 x 220	2.100
180 x 220	2.340
200 x 220	2.580

* Zwei Einzelmatratzen befinden sich bei Partnermatratzen in einer durchgehenden Hülle - nicht geeignet für verstellbare Unterfederungen.

Von einer Partnermatratze sprechen wir ab einer Breite von 160 cm.

EXCELLENCE POCKET

Tonnentaschenfederkern-Matratze

Härtegrad soft, medium, solid

Breite 80, 90, 100, 120, 140, 160, 180, 200 cm

7 Zonen

Länge 200, 220 cm

beidseitig verwendbar

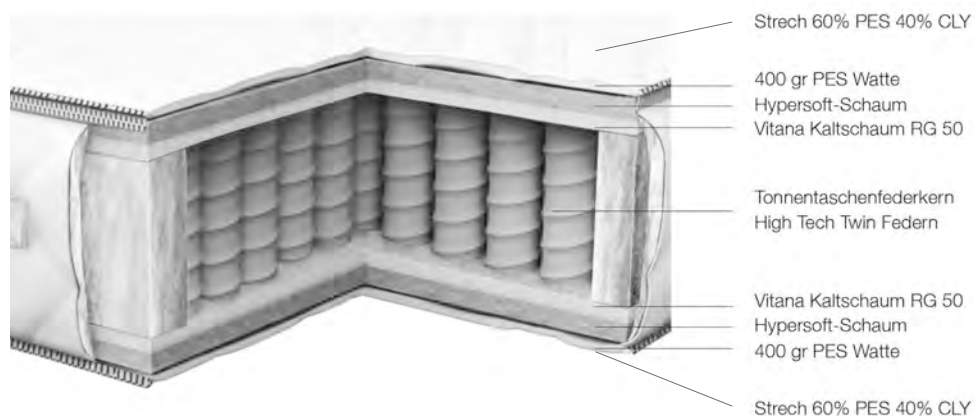
Höhe 27 cm

Partnermatratze möglich*

partiell innovative Twin-Federn (mit innenliegender zweiten Feder verstärkt)

optional Connect-System pauschal **235 EUR**

(Reißverschlussbefestigung für Topper Maxime Plus, Maxime Imperial)



EXCELLENCE POCKET Maß	Härtegrad soft / medium / solid Preis EUR
80 x 200	1.300
90 x 200	1.450
100 x 200	1.585
120 x 200	1.880
140 x 200	2.305
160 x 200	2.600
180 x 200	2.900
200 x 200	3.170

EXCELLENCE POCKET Maß	Härtegrad soft / medium / solid Preis EUR
80 x 220	1.495
90 x 220	1.665
100 x 220	1.830
120 x 220	2.160
140 x 220	2.655
160 x 220	2.990
180 x 220	3.330
200 x 220	3.660

* Zwei Einzelmatratzen befinden sich bei Partnermatratzen in einer durchgehenden Hülle - nicht geeignet für verstellbare Unterfederungen.

Von einer Partnermatratze sprechen wir ab einer Breite von 160 cm.

EXCELLENCE

Kaltschaum-Matratze

Härtegrad soft, medium, solid

Breite 80, 90, 100, 120, 140, 160, 180, 200 cm

7 Zoneneinteilung mit 5 Komfortschichten

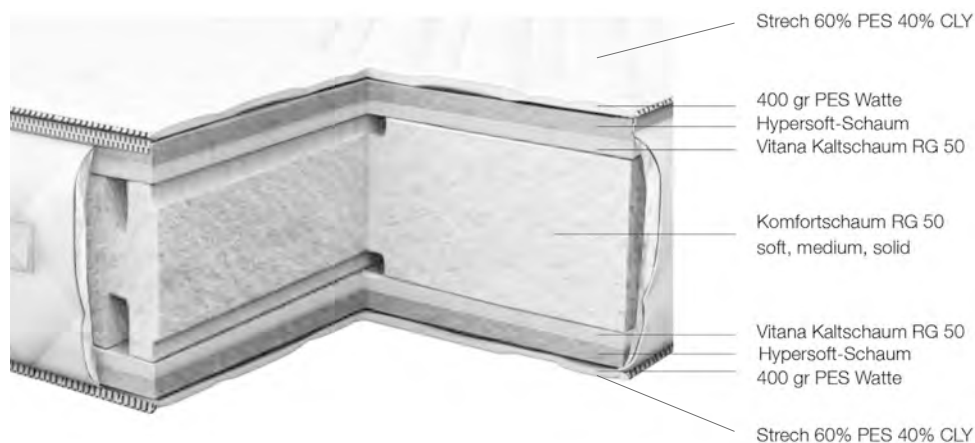
Länge 200, 220 cm

beidseitig verwendbar

Höhe 25 cm

Partnermatratze möglich*

geeignet für alle Polsterbetten



EXCELLENCE Maß	Härtegrad soft / medium / solid Preis EUR
80 x 200	1.455
90 x 200	1.610
100 x 200	1.775
120 x 200	2.100
140 x 200	2.585
160 x 200	2.910
180 x 200	3.220
200 x 200	3.550

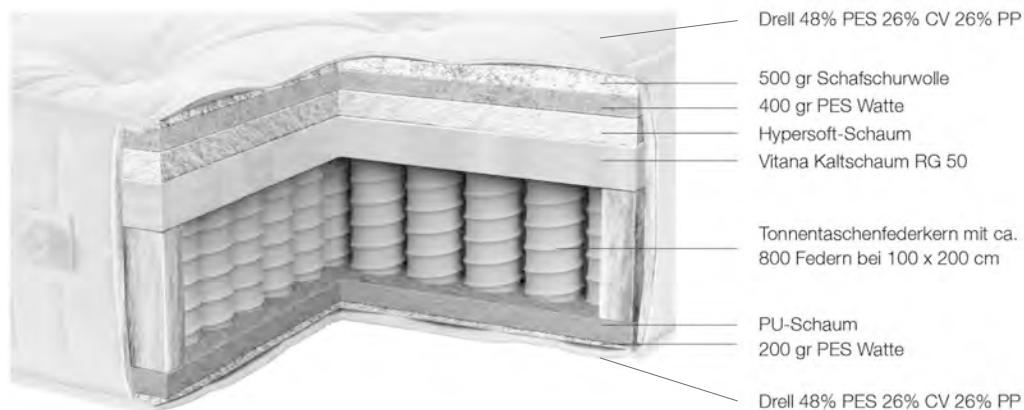
EXCELLENCE Maß	Härtegrad soft / medium / solid Preis EUR
80 x 220	1.670
90 x 220	1.860
100 x 220	2.050
120 x 220	2.415
140 x 220	2.965
160 x 220	3.340
180 x 220	3.720
200 x 220	4.100

* Zwei Einzelmatratzen befinden sich bei Partnermatratzen in einer durchgehenden Hülle - nicht geeignet für verstellbare Unterfederungen.

Von einer Partnermatratze sprechen wir ab einer Breite von 160 cm.

PURE LUXURY

Handgefertigte Tonnentaschenfederkern-Matratze	Härtegrad soft, medium
Breite 80, 90, 100, 120, 140, 160, 180, 200 cm	7 Zonen
Länge 200, 220 cm	Partnermatratze möglich*
Höhe 31 cm	mit natürlicher Schafschurwolle




PURE LUXURY Maß	Härtegrad soft / medium Preis EUR
80 x 200	1.685
90 x 200	1.870
100 x 200	2.060
120 x 200	2.430
140 x 200	2.995
160 x 200	3.370
180 x 200	3.740
200 x 200	4.120

PURE LUXURY Maß	Härtegrad soft / medium Preis EUR
80 x 220	1.930
90 x 220	2.145
100 x 220	2.370
120 x 220	2.800
140 x 220	3.445
160 x 220	3.860
180 x 220	4.290
200 x 220	4.740

* Zwei Einzelmatratzen befinden sich bei Partnermatratzen in einer durchgehenden Hülle - nicht geeignet für verstellbare Unterfederungen.
Von einer Partnermatratze sprechen wir ab einer Breite von 160 cm.

MAXIME



Topper Kaltschaum

Höhe: 6 cm

Breite: 80, 90, 100, 120, 140, 160, 180, 200 cm

Länge: 200 cm


Rohstoffe: 60 % Polyester, 40 % Lyocell

Pflegehinweis: bei 60° waschbar

Maß	80 x 200	90 x 200	100 x 200	120 x 200	140 x 200	160 x 200	180 x 200	200 x 200
Preis EUR	340	385	420	495	610	680	770	840

Maß	80 x 220	90 x 220	100 x 220	120 x 220	140 x 220	160 x 220	180 x 220	200 x 220
Preis EUR	395	435	485	570	695	790	870	970

MAXIME PLUS



Topper Supersoft-Schaum

Höhe: 8 cm

Breite: 80, 90, 100, 120, 140, 160, 180, 200 cm

Länge: 200 cm


Rohstoffe: 60 % Polyester, 40 % Lyocell

Pflegehinweis: bei 60° waschbar

Maß	80 x 200	90 x 200	100 x 200	120 x 200	140 x 200	160 x 200	180 x 200	200 x 200
Preis EUR	765	850	935	1.110	1.355	1.530	1.700	1.870

Maß	80 x 220	90 x 220	100 x 220	120 x 220	140 x 220	160 x 220	180 x 220	200 x 220
Preis EUR	875	975	1.070	1.270	1.560	1.750	1.950	2.140

MAXIME IMPERIAL



Topper viskoelastischer Schaum

Höhe: 8 cm

Breite: 80, 90, 100, 120, 140, 160, 180, 200 cm

Länge: 200 cm

Rohstoffe: 60 % Polyester, 40 % Lyocell

Pflegehinweis: bei 60° waschbar

Maß	80 x 200	90 x 200	100 x 200	120 x 200	140 x 200	160 x 200	180 x 200	200 x 200
Preis EUR	830	920	1.010	1.190	1.470	1.660	1.840	2.020

Maß	80 x 220	90 x 220	100 x 220	120 x 220	140 x 220	160 x 220	180 x 220	200 x 220
Preis EUR	950	1.050	1.155	1.370	1.690	1.900	2.100	2.310

PURE LUXURY



Topper Schafschurwolle
Höhe: 3 cm
Breite: 80, 90, 100, 120, 140, 160, 180, 200 cm
Länge: 200, 220 cm

Der Bezug ist nicht abnehmbar und nicht waschbar.

Der Topper Pure Luxury ist im Standard connectfähig und wird mit individuell verstellbaren Schlaufen an den Matratzengriffen fixiert.

Maß	80 x 200	90 x 200	100 x 200	120 x 200	140 x 200	160 x 200	180 x 200	200 x 200
Preis EUR	265	290	315	380	455	530	580	630

Maß	80 x 220	90 x 220	100 x 220	120 x 220	140 x 220	160 x 220	180 x 220	200 x 220
Preis EUR	300	325	370	430	525	600	650	740

FÜSSE

SQUARE

Holzfuß

Esche gebeizt
oder lackiert
Höhe 5 cm

Aufpreis: 205 EUR



QUADRATO

Holzfuß

Esche gebeizt
oder lackiert
Höhe 15 cm

Aufpreis: 205 EUR



CALMO

Holzfuß

Esche gebeizt
oder lackiert
Höhe 15 cm

Aufpreis: 290 EUR



DOMO

Metallfuß eckig

Metall
schwarz lackiert
Höhe 15 cm

Aufpreis: 205 EUR



SLIM

Metallfuß konisch


Metall
schwarz lackiert
Höhe 15 cm

Aufpreis: 205 EUR



Sie können wahlweise bodenfrei oder bodennah wählen. Der Standardfuß ist inklusive.

Maße in cm


**Bettbank mit Stauraum**

Sitz: Kaltschaum

Holzkufen: Esche, lieferbar in allen RAL- und Sikkensfarben offenporig lackiert oder in allen Standardbeiztönen preisgleich lieferbar.

Typ Bezeichnung	Stoffbedarf uni	Grundpreise			JAB-Bezugstoffe - Preisgruppen								JAB-Leder				
		140 cm Breite	Stoffe von: JAB, Chivasso	bei: Stoff- zugabe	bei: Leder- zugabe	S	T	A	B	C	D	E	F	1	2	3	4
			EUR	EUR	EUR	EUR	EUR	EUR	EUR	EUR	EUR	EUR	EUR	EUR	EUR	EUR	EUR
BW-180-2000	3,30 m	1.550	1.590	1.765	1.595	1.660	1.705	1.755	1.790	1.830	1.910	1.990	2.500	2.790	3.080	3.660	

Maße in cm

**Bettbank**

Sitz: Kaltschaum

Fuß: Kunststoffgleiter

Typ Bezeichnung	Stoffbedarf uni	Grundpreise			JAB-Bezugstoffe - Preisgruppen								JAB-Leder				
		140 cm Breite	Stoffe von: JAB, Chivasso	bei: Stoff- zugabe	bei: Leder- zugabe	S	T	A	B	C	D	E	F	1	2	3	4
			EUR	EUR	EUR	EUR	EUR	EUR	EUR	EUR	EUR	EUR	EUR	EUR	EUR	EUR	EUR
BW-178-2000	2,20 m	1.080	1.090	1.350	1.115	1.160	1.190	1.230	1.255	1.285	1.345	1.400	1.880	1.985	2.195	2.620	

Maße in cm

**Bettbank**


Sitz: Kaltschaum

Holzuntergestell: Esche

optional mit Knopfheftung (3 Knöpfe)

Typ Bezeichnung	Stoffbedarf uni	Grundpreise			JAB-Bezugstoffe - Preisgruppen								JAB-Leder				
		140 cm Breite	Stoffe von: JAB, Chivasso	bei: Stoff- zugabe	bei: Leder- zugabe	S	T	A	B	C	D	E	F	1	2	3	4
		EUR	EUR	EUR	EUR	EUR	EUR	EUR	EUR	EUR	EUR	EUR	EUR	EUR	EUR	EUR	EUR
BW-132-2001	2,00 m	1.710	1.725	1.975	1.765	1.805	1.840	1.870	1.895	1.920	1.970	2.020	2.450	2.550	2.740	3.060	

Maße in cm

**Bettbank**

Sitz: Kaltschaum

Fuß: Kunststoffgleiter

Typ Bezeichnung	Stoffbedarf uni	Grundpreise			JAB-Bezugstoffe - Preisgruppen								JAB-Leder				
		140 cm Breite	Stoffe von: JAB, Chivasso	bei: Stoff- zugabe	bei: Leder- zugabe	S	T	A	B	C	D	E	F	1	2	3	4
			EUR	EUR	EUR	EUR	EUR	EUR	EUR	EUR	EUR	EUR	EUR	EUR	EUR	EUR	EUR
BW-176-2000	2,20 m	1.075	1.085	1.350	1.110	1.080	1.155	1.225	1.260	1.285	1.345	1.400	1.890	1.995	2.210	2.645	

HENRY

Nachtisch

Maße in cm

Nachtisch BW-T-112-500

Oberfläche Korpus: Nussbaum

Metallrahmen und Sockel: Bronze matt


Platte: Leder dunkelbraun

2.560 EUR**Nachtisch BW-T-112-501**

Oberfläche Korpus: Lack RAL 7044

Metallrahmen und Sockel: Bronze matt

Platte: Glas lackiert RAL 7044

2.560 EUR

JACK

Nachtisch

Maße in cm

Nachtisch BW-T-114-500

Oberfläche Korpus: Nussbaum

Metallrahmen und Sockel: Bronze matt

Platte: Leder dunkelbraun

2.930 EUR**Nachtisch BW-T-114-501**

Oberfläche Korpus: Lack RAL 7044

Metallrahmen und Sockel: Bronze matt

Platte: Glas lackiert RAL 7044

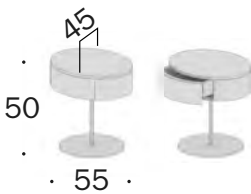
2.930 EUR

Maße in cm

Nachttisch BW-T-116-500

Untergestell: Metall schwarz pulverbeschichtet
Platte: Esche schwarz oder Nussbaum

1.960 EUR



Maße in cm

Nachttisch BW-T-119-500

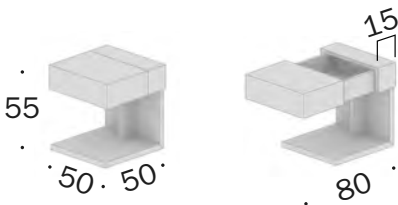
Oberfläche Sockel:
Nussbaum furniert
Oberbau: MDF-Platte lackiert
Tiefschwarz RAL 9005

1.585 EUR

Nachttisch BW-T-119-501

Oberfläche Sockel:
Nussbaum furniert
Oberbau: MDF-Platte lackiert
Weiß RAL 9016

1.585 EUR



Maße in cm

Nachttisch mit Schubkasten

Holzuntergestell: Esche



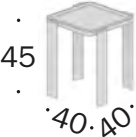
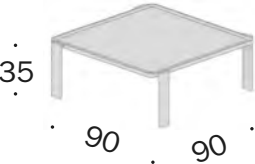
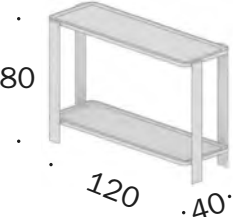
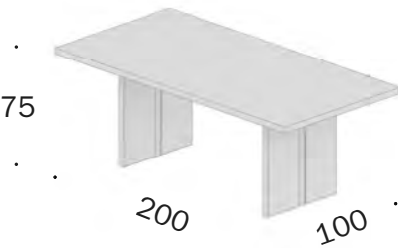
Typ Bezeichnung	Stoffbedarf uni	Grundpreise		BW-Bezugstoffe - Preisgruppen										BW-Leder			
		140 cm Breite	Stoffe von: JAB, Chivasso	bei: Stoff- zugabe	bei: Leder- zugabe	S	T	A	B	C	D	E	F	1	2	3	4
			EUR	EUR	EUR	EUR	EUR	EUR	EUR	EUR	EUR	EUR	EUR	EUR	EUR	EUR	EUR
BW-T-132-500	1,20 m		1.865	1.930	1.955	1.900	1.910	1.915	1.920	1.925	1.930	1.950	1.960	2.035	2.055	2.090	2.160



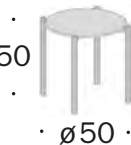


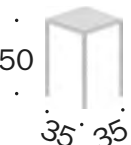
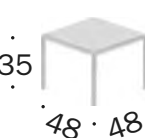
VERKAUFS-PREISLISTE 2024 BW COMPLEMENTS

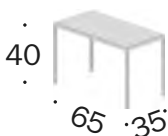
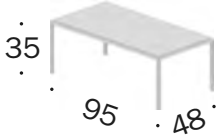


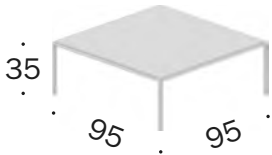
Tische · Leuchten · Accessoires · Carpets · Plaids


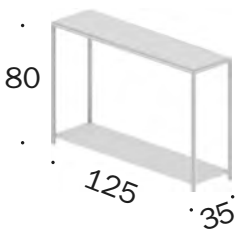

Gültig ab 01. April 2024

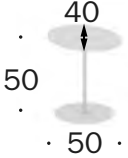
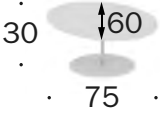
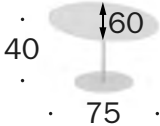

Abmessungen	Bezeichnung	Ausführung	Platte	Preise EUR
CHESTER Beistelltisch (40 x 40 x H 45)	BW-T-123-100	Untergestell: Nussbaum natur	Spiegelglas: Bronze	1.960
		Untergestell: Esche schwarz	Spiegelglas: Grau	1.775
				
CHESTER Couchtisch (90 x 90 x H 35)	BW-T-123-200	Untergestell: Nussbaum natur	Spiegelglas: Bronze	2.595
		Untergestell: Esche schwarz	Spiegelglas: Grau	2.340
				
CHESTER Konsole (120 x 40 x H 80)	BW-T-123-300	Untergestell: Nussbaum natur	Spiegelglas: Bronze	3.385
		Untergestell: Esche schwarz	Spiegelglas: Grau	3.165
				
COCO Esstisch 200	BW-T-111-400	Nussbaum massiv, geölt astrein		5.830
		Nussbaum massiv, geölt Oberfläche: "Pure Natural" (mit Ästen)		4.945
		Eiche massiv, diverse Oberflächen astrein		4.995
		Eiche massiv, diverse Oberflächen Oberfläche: "Pure Natural" (mit Ästen)		4.250
		Aufpreis: Baumkante 550,- EUR Aufpreis: Eiche Grau geräuchert 275,- EUR Aufpreis Fuß Metallwange: Schwarz pulverbeschichtet 395,- EUR Überbreiten und Übertiefen gegen individuelles Angebot möglich. Beizung/Lackierung nach Muster gegen einen Aufpreis von 350,- Euro.		

Abmessungen	Bezeichnung	Ausführung	Platte	Preise EUR
COCO Esstisch 220 	BW-T-111-401	Nussbaum massiv, geölt astrein		6.275
		Nussbaum massiv, geölt Oberfläche: "Pure Natural" (mit Ästen)		5.200
		Eiche massiv, diverse Oberflächen astrein		5.305
		Eiche massiv, diverse Oberflächen Oberfläche: "Pure Natural" (mit Ästen)		4.440
		Aufpreis: Baumkante 550,- EUR Aufpreis: Eiche Grau geräuchert 275,- EUR Aufpreis Fuß Metallwange: Schwarz pulverbeschichtet 395,- EUR Überbreiten und Übertiefen gegen individuelles Angebot möglich. Beizung/Lackierung nach Muster gegen einen Aufpreis von 350,- Euro.		
COCO Esstisch 260 	BW-T-111-402	Nussbaum massiv, geölt astrein		7.170
		Nussbaum massiv, geölt Oberfläche: "Pure Natural" (mit Ästen)		5.690
		Eiche massiv, diverse Oberflächen astrein		5.920
		Eiche massiv, diverse Oberflächen Oberfläche: "Pure Natural" (mit Ästen)		4.830
		Aufpreis: Baumkante 550,- EUR Aufpreis: Eiche Grau geräuchert 275,- EUR Aufpreis Fuß Metallwange: Schwarz pulverbeschichtet 395,- EUR Überbreiten und Übertiefen gegen individuelles Angebot möglich. Beizung/Lackierung nach Muster gegen einen Aufpreis von 350,- Euro.		
COCO Esstisch 300 	BW-T-111-403	Nussbaum massiv, geölt astrein		8.215
		Nussbaum massiv, geölt Oberfläche: "Pure Natural" (mit Ästen)		6.255
		Eiche massiv, diverse Oberflächen astrein		6.630
		Eiche massiv, diverse Oberflächen Oberfläche: "Pure Natural" (mit Ästen)		5.315
		Aufpreis: Baumkante 550,- EUR Aufpreis: Eiche Grau geräuchert 275,- EUR Aufpreis Fuß Metallwange: Schwarz pulverbeschichtet 395,- EUR Überbreiten und Übertiefen gegen individuelles Angebot möglich. Beizung/Lackierung nach Muster gegen einen Aufpreis von 350,- Euro.		

Abmessungen	Bezeichnung	Ausführung	Platte	Preise EUR
HAMILTON Beistelltisch (ø 50 x H 50)	BW-T-120-100	Untergestell: Aluminium lackiert Bronze matt	Terrazzo Portoro Terrazzo Levanto	1.515
		Untergestell: Aluminium lackiert Bronze matt	Glas lackiert Schwarz	1.255
	BW-T-120-200	Untergestell: Aluminium lackiert Bronze matt	Terrazzo Portoro Terrazzo Levanto	2.095
		Untergestell: Aluminium lackiert Bronze matt	Glas lackiert Schwarz	1.615
	BW-T-120-201	Untergestell: Aluminium lackiert Bronze matt	Terrazzo Portoro Terrazzo Levanto	2.425
		Untergestell: Aluminium lackiert Bronze matt	Glas lackiert Schwarz	1.810
	BW-T-113-100	Untergestell: Bronze matt	Terrazzo Green Terrazzo Portoro Terrazzo Levanto Glas lackiert Schwarz	1.080
		Untergestell: Messing satiniert	Terrazzo Green Terrazzo Portoro Terrazzo Levanto Glas lackiert Schwarz	1.315
	BW-T-113-101	Untergestell: Bronze matt	Terrazzo Green Terrazzo Portoro Terrazzo Levanto Glas lackiert Schwarz	1.110
		Untergestell: Messing satiniert	Terrazzo Green Terrazzo Portoro Terrazzo Levanto Glas lackiert Schwarz	1.435
	Aufpreis: Platte: Nussbaum 340 EUR			
	Aufpreis: Platte: Nussbaum 340 EUR			

Abmessungen	Bezeichnung	Ausführung	Platte	Preise EUR
HUDSON Beistelltisch (65 x 35 x 40) 	BW-T-113-102	Untergestell: Bronze matt	Terrazzo Green Terrazzo Portoro Terrazzo Levanto Glas lackiert Schwarz	1.110
		Untergestell: Messing satiniert	Terrazzo Green Terrazzo Portoro Terrazzo Levanto Glas lackiert Schwarz	1.435
		Aufpreis: Platte: Nussbaum 340 EUR		
HUDSON Beistelltisch (95 x 48 x 35) 	BW-T-113-103	Untergestell: Bronze matt	Terrazzo Green Terrazzo Portoro Terrazzo Levanto Glas lackiert Schwarz	1.320
		Untergestell: Messing satiniert	Terrazzo Green Terrazzo Portoro Terrazzo Levanto Glas lackiert Schwarz	1.650
		Aufpreis: Platte: Nussbaum 300 EUR		
HUDSON Beistelltisch (125 x 35 x 40) 	BW-T-113-104	Untergestell: Bronze matt	Terrazzo Green Terrazzo Portoro Terrazzo Levanto Glas lackiert Schwarz	1.435
		Untergestell: Messing satiniert	Terrazzo Green Terrazzo Portoro Terrazzo Levanto Glas lackiert Schwarz	1.790
		Aufpreis: Platte: Nussbaum 245 EUR		
HUDSON Beistelltisch (125 x 35 x 45) 	BW-T-113-105	Untergestell: Bronze matt	Stoff	1.540
		Untergestell: Bronze matt	Leder	1.755
		Untergestell: Messing satiniert	Stoff	1.940
		Untergestell: Messing satiniert	Leder	2.135
HUDSON Couchtisch (95 x 95 x 35) 	BW-T-113-200	Untergestell: Bronze matt	Terrazzo Green Terrazzo Portoro Terrazzo Levanto Glas lackiert schwarz	1.630
		Untergestell: Messing satiniert	Terrazzo Green Terrazzo Portoro Terrazzo Levanto Glas lackiert schwarz	2.025
		Aufpreis: Platte: Nussbaum 340 EUR		

Abmessungen	Bezeichnung	Ausführung	Platte	Preise EUR
HUDSON Couchtisch (95 x 95 x 35) 	BW-T-113-201	Untergestell: Bronze matt	Terrazzo Green Terrazzo Portoro Terrazzo Levanto Glas lackiert Schwarz	2.150
		Untergestell: Messing satiniert	Terrazzo Green Terrazzo Portoro Terrazzo Levanto Glas lackiert Schwarz	2.680
		Aufpreis: Platte: 1x Nussbaum 340 EUR, 2x Nussbaum 680 EUR		
HUDSON Konsole (125 x 35 x 80) 	BW-T-113-300	Untergestell: Bronze matt	Terrazzo Green Terrazzo Portoro Terrazzo Levanto Glas lackiert Schwarz	1.860
		Untergestell: Messing satiniert	Terrazzo Green Terrazzo Portoro Terrazzo Levanto Glas lackiert Schwarz	2.490
		Aufpreis: Platte: 1x Nussbaum 245 EUR, 2x Nussbaum 490 EUR		
JOY Beistelltisch 	BW-T-110-100	Untergestell: Messingfarbig matt	Nussbaum geölt	1.015
		Untergestell: Messingfarbig matt	Granit Braun	1.015
		Untergestell: Messingfarbig matt	Esche gebeizt lieferbar in allen RAL- und Sikkensfarben offenporig lackiert oder in allen Standardbeiztönen preisgleich lieferbar	1.015
		Untergestell: Anthrazit matt	Nussbaum geölt	1.015
		Untergestell: Anthrazit matt	Granit Braun	1.015
		Untergestell: Anthrazit matt	Esche gebeizt lieferbar in allen RAL- und Sikkensfarben offenporig lackiert oder in allen Standardbeiztönen preisgleich lieferbar	1.015
		Belastungsgrenze 20 kg		

Abmessungen	Bezeichnung	Ausführung	Platte	Preise EUR
KELLY Beistelltisch oval (50 x 40 x 50)	BW-T-116-100	Untergestell: Metall Schwarz matt	Terrazzo Green Terrazzo Portoro Terrazzo Levanto Glas lackiert Schwarz	845
		Aufpreis: Platte: Craklé White 150 EUR Platte: Craklé Black 150 EUR Platte: Nussbaum 150 EUR		
KELLY Couchtisch oval (75 x 60 x 30)	BW-T-116-200	Untergestell: Metall Schwarz matt	Terrazzo Green Terrazzo Portoro Terrazzo Levanto Glas lackiert Schwarz	1.000
		Aufpreis: Platte: Craklé White 165 EUR Platte: Craklé Black 165 EUR Platte: Nussbaum 165 EUR		
KELLY Couchtisch oval (75 x 60 x 40)	BW-T-116-201	Untergestell: Metall Schwarz matt	Terrazzo Green Terrazzo Portoro Terrazzo Levanto Glas lackiert Schwarz	1.005
		Aufpreis: Platte: Craklé White 165 EUR Platte: Craklé Black 165 EUR Platte: Nussbaum 165 EUR		
LAZY SUSAN Drehplatte	BW-T-132-100	Für alle runden Esstische		
		Terrazzo Green		1.085
		Terrazzo Portoro		1.085
		Terrazzo Levanto		1.085
				

Abmessungen	Bezeichnung	Ausführung	Platte	Preise EUR
MOOD Beistelltisch	BW-T-107-100	Untergestell: Holz: Esche	Glasplatte: In allen RAL- und Sikkensfarben lackiert	2.130
		Untergestell: Holz: Esche	Strohplatte* unter Glas wahlweise in den Farben: Schilf, Rosenholz, Rot, Mint, Natur	2.170
		Untergestell: Holz: Esche	Granit Braun	2.215



Untergestell: In allen RAL- und Sikkensfarben offenporig lackiert oder in allen Standardbeiztönen preisgleich lieferbar.
***Hinweis: Stroh ist ein Naturprodukt. Daher sind Farbabweichungen möglich!**

MOOD Couchtisch	BW-T-107-200	Untergestell: Holz: Esche	Glasplatte: In allen RAL- und Sikkensfarben lackiert	2.750
		Untergestell: Holz: Esche	Strohplatte* unter Glas wahlweise in den Farben: Schilf, Rosenholz, Rot, Mint, Natur	2.870
		Untergestell: Holz: Esche	Granit Braun	2.935





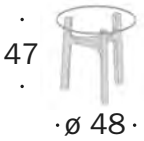

Untergestell: In allen RAL- und Sikkensfarben offenporig lackiert oder in allen Standardbeiztönen preisgleich lieferbar.
***Hinweis: Stroh ist ein Naturprodukt. Daher sind Farbabweichungen möglich!**


MOOD Couchtisch	BW-T-107-201	Untergestell: Holz: Esche	Glasplatte In allen RAL- und Sikkensfarben lackiert	3.340
		Untergestell: Holz: Esche	Strohplatte* unter Glas wahlweise in den Farben: Schilf, Rosenholz, Rot, Mint, Natur	3.685
		Untergestell: Holz: Esche	Granit Braun	3.780




Untergestell: In allen RAL- und Sikkensfarben offenporig lackiert oder in allen Standardbeiztönen preisgleich lieferbar.
***Hinweis: Stroh ist ein Naturprodukt. Daher sind Farbabweichungen möglich!**

Abmessungen	Bezeichnung	Ausführung	Platte	Preise EUR
POLO DINING Esstisch 200 	BW-T-132-400	Nussbaum massiv, geölt astrein		5.690
		Nussbaum massiv, geölt Oberfläche: „Pure Natural“ (mit Ästen)		4.770
		Eiche massiv, diverse Oberflächen astrein		4.830
		Eiche massiv, diverse Oberflächen Oberfläche: „Pure Natural“ (mit Ästen)		4.105
		Aufpreis: Eiche Grau geräuchert 275,- EUR Überbreiten und Übertiefen gegen individuelles Angebot möglich. Beizung/Lackierung nach Muster gegen einen Aufpreis von 350,- Euro. Kleinere Maße bis Minimum 160 cm preisgleich lieferbar.		
POLO DINING Esstisch 220 	BW-T-132-401	Nussbaum massiv, geölt astrein		6.095
		Nussbaum massiv, geölt Oberfläche „Pure Natural“ (mit Ästen)		5.070
		Eiche massiv, diverse Oberflächen astrein		5.200
		Eiche massiv, diverse Oberflächen Oberfläche: „Pure Natural“ (mit Ästen)		4.465
		Aufpreis: Eiche Grau geräuchert 275,- EUR Überbreiten und Übertiefen gegen individuelles Angebot möglich. Beizung/Lackierung nach Muster gegen einen Aufpreis von 350,- Euro. Kleinere Maße bis Minimum 160 cm preisgleich lieferbar.		
POLO DINING Esstisch rund Ø 140 	BW-T-132-402	Nussbaum massiv, geölt astrein		6.125
		Nussbaum massiv, geölt Oberfläche: „Pure Natural“ (mit Ästen)		5.195
		Eiche massiv, diverse Oberflächen astrein		5.260
		Eiche massiv, diverse Oberflächen Oberfläche: „Pure Natural“ (mit Ästen)		4.470
		Aufpreis: Eiche Grau geräuchert 275,- EUR Kleinerer oder größerer Durchmesser gegen individuelles Angebot möglich. Beizung/Lackierung nach Muster gegen einen Aufpreis von 350,- Euro.		
POLO DINING Esstisch rund Ø 160 	BW-T-132-403	Nussbaum massiv, geölt astrein		7.515
		Nussbaum massiv, geölt Oberfläche: „Pure Natural“ (mit Ästen)		6.010
		Eiche massiv, diverse Oberflächen astrein		6.220
		Eiche massiv, diverse Oberflächen Oberfläche: „Pure Natural“ (mit Ästen)		5.105
		Aufpreis: Eiche Grau geräuchert 275,- EUR Kleinerer oder größerer Durchmesser gegen individuelles Angebot möglich. Beizung/Lackierung nach Muster gegen einen Aufpreis von 350,- Euro.		


Abmessungen	Bezeichnung	Ausführung	Platte	Preise EUR
POLO DINING Esstisch rund Ø 180 	BW-T-132-404	Nussbaum massiv, geölt astrein		10.105
		Nussbaum massiv, geölt Oberfläche: „Pure Natural“ (mit Ästen)		7.460
		Eiche massiv, diverse Oberflächen astrein		7.780
		Eiche massiv, diverse Oberflächen Oberfläche: „Pure Natural“ (mit Ästen)		6.285
		Aufpreis: Eiche Grau geräuchert 275,- EUR Kleinerer oder größerer Durchmesser gegen individuelles Angebot möglich. Beizung/Lackierung nach Muster gegen einen Aufpreis von 350,- Euro.		
POLO DINING Esstisch rund Ø 200 	BW-T-132-405	Nussbaum massiv, geölt astrein		12.135
		Nussbaum massiv, geölt Oberfläche: „Pure Natural“ (mit Ästen)		9.145
		Eiche massiv, diverse Oberflächen astrein		9.780
		Eiche massiv, diverse Oberflächen Oberfläche: „Pure Natural“ (mit Ästen)		7.825
		Aufpreis: Eiche Grau geräuchert 275,- EUR Kleinerer oder größerer Durchmesser gegen individuelles Angebot möglich. Beizung/Lackierung nach Muster gegen einen Aufpreis von 350,- Euro.		
PORTO Beistelltisch 	BW-T-115-100	Holz: Esche furniert lieferbar in allen RAL- und Sikkensfarben oder allen Standardbeiztönen	PARSOL Bronze 10 mm Glasplatte	1.220
		Metallknoten: Edelstahloptik		
		Holz: Esche furniert lieferbar in allen RAL- und Sikkensfarben oder allen Standardbeiztönen	Optiwhite 10 mm Glasplatte	1.255
		Metallknoten: Edelstahloptik		
PORTO Couchtisch 	BW-T-115-200	Holz: Esche furniert lieferbar in allen RAL- und Sikkensfarben oder allen Standardbeiztönen	PARSOL Bronze 10 mm Glasplatte	1.530
		Metallknoten: Edelstahloptik		
		Holz: Esche furniert lieferbar in allen RAL- und Sikkensfarben oder allen Standardbeiztönen	Optiwhite 10 mm Glasplatte	1.625
		Metallknoten: Edelstahloptik		

Abmessungen	Bezeichnung	Ausführung	Platte	Preise EUR
PORTO Couchtisch 	BW-T-115-201	Holz: Esche furniert lieferbar in allen RAL- und Sikkensfarben oder allen Standardbeiztönen	PARSOL Bronze 10 mm Glasplatte	1.805
		Metallknoten: Edelstahloptik		
		Holz: Esche furniert lieferbar in allen RAL- und Sikkensfarben oder allen Standardbeiztönen	Optiwhite 10 mm Glasplatte	1.945
		Metallknoten: Edelstahloptik		

SALONI Esstisch 200 	BW-T-135-400	Nussbaum massiv, geölt	5.870
		mit Auszug 70 cm	7.760
		mit Auszug 100 cm	8.150
		Eiche massiv, diverse Oberflächen	4.990
		mit Auszug 70 cm	6.595
		mit Auszug 100 cm	6.925



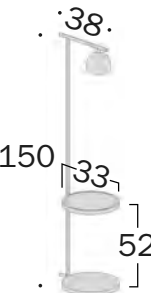

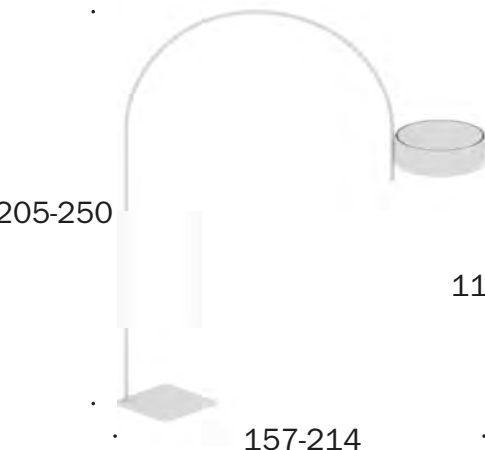




Aufpreis: Eiche Grau geräuchert 275,- EUR

Überbreiten und Übertiefen gegen individuelles Angebot möglich. Beizung/Lackierung nach Muster gegen einen Aufpreis von 350,- Euro. Kleinere Maße preisgleich lieferbar. Tische < 180 cm: Anpassung für Auszüge 295,- EUR

SALONI Esstisch 220 	BW-T-135-401	Nussbaum massiv, geölt	6.030
		mit Auszug 70 cm	7.930
		mit Auszug 100 cm	8.310
		Eiche massiv, diverse Oberflächen	5.150
		mit Auszug 70 cm	6.750
		mit Auszug 100 cm	7.080

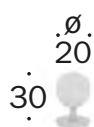
Aufpreis: Eiche Grau geräuchert 275,- EUR

Überbreiten und Übertiefen gegen individuelles Angebot möglich. Beizung/Lackierung nach Muster gegen einen Aufpreis von 350,- Euro.

Abmessungen	Bezeichnung	Ausführung Fuß	Schirm	Preise EUR
 43 33 20	ARCHETYPE Tischleuchte BW-L-121-100	Metall: Tiefschwarz RAL 9005	Metall: Tiefschwarz RAL 9005	900
		Metall: Rotbraun RAL 8012	Metall: Rotbraun RAL 8012	900
		Metall: Flaschengrün RAL 6007	Metall: Flaschengrün RAL 6007	900
		 Elektrifizierung: 1 x 9W LED, Gx53, 3000K, 720 Lumen		
 38 150 33 52	ARCHETYPE Stehleuchte BW-L-121-200	Metall: Tiefschwarz RAL 9005 Platte: Esche	Metall: Tiefschwarz RAL 9005	2.260
		Metall: Rotbraun RAL 8012 Platte: MDF	Metall: Rotbraun RAL 8012	2.260
		Metall: Flaschengrün RAL 6007 Platte: MDF	Metall: Flaschengrün RAL 6007	2.260
		 Elektrifizierung: 1 x 9W LED, Gx53, 3000K, 720 Lumen		
 205-250 110-155 157-214	ARCUS Bogenleuchte BW-L-101-400	Nickel matt	Chintz Weiß 01, innen weiß Schirmdeckel: Weiß	2.845
		Nickel matt	Chintz Schwarz 20, innen weiß Schirmdeckel: Weiß	2.845
		Nickel matt	Chintz Kiesel 13, innen weiß Schirmdeckel: Weiß	2.845
		 Elektrifizierung: 2 x 70W, E27, 230V Dimmer, max. 300W Kunststoffkabel, Schwarz, 2 Meter		
 35 16	ATMOSPHERE Tischleuchte BW-L-122-100	Fuß: Bronze matt	Glas: Opal White	1.050
		Fuß: Bronze matt	Glas: Transparent Brown	1.050
		Fuß: Messing satiniert	Glas: Opal White	1.170
		Fuß: Messing satiniert	Glas: Transparent Brown	1.170
Aufpreis: Glas: Marmor 100 EUR				
		 Elektrifizierung: Glas: Opal White und Marmor 1 x 4W LED, E14, 2700K, 400 Lumen		
		 Elektrifizierung: Glas: Transparent Brown 1 x 4W LED, E14, 2700K, 470 Lumen		

Abmessungen	Bezeichnung	Ausführung Fuß	Schirm	Preise EUR
ATMOSPHERE Tischleuchte	BW-L-122-101	Fuß: Bronze matt	Glas: Opal White	1.155
		Fuß: Bronze matt	Glas: Transparent Brown	1.155
		Fuß: Messing satiniert	Glas: Opal White	1.270
		Fuß: Messing satiniert	Glas: Transparent Brown	1.270

Aufpreis: Glas: Marmor 100 EUR



Elektrifizierung:

Glas: Opal White und Marmor
1 x 10W LED, E27, 2700K, 965 Lumen




Elektrifizierung:

Glas: Transparent Brown
1 x 7W LED, E27, 2700K, 806 Lumen

ATMOSPHERE Stehleuchte	BW-L-122-200	Fuß: Bronze matt	Glas: Opal White	2.095
		Fuß: Bronze matt	Glas: Transparent Brown	2.095
		Fuß: Messing satiniert	Glas: Opal White	2.350
		Fuß: Messing satiniert	Glas: Transparent Brown	2.350

Aufpreis: Glas: Marmor 100 EUR



Elektrifizierung:

Glas: Opal White und Marmor
1 x 10W LED, E27, 2700K, 965 Lumen



Elektrifizierung:

Glas: Transparent Brown
1 x 7W LED, E27, 2700K, 806 Lumen

ATMOSPHERE Stehleuchte	BW-L-122-201	Fuß: Bronze matt	Glas: Opal White	2.200
		Fuß: Bronze matt	Glas: Transparent Brown	2.200
		Fuß: Messing satiniert	Glas: Opal White	2.465
		Fuß: Messing satiniert	Glas: Transparent Brown	2.465

Aufpreis: Glas: Marmor 100 EUR



Elektrifizierung:

Glas: Opal White und Marmor
1 x 10W LED, E27, 2700K, 965 Lumen



Elektrifizierung:

Glas: Transparent Brown
1 x 7W LED, E27, 2700K, 806 Lumen

Abmessungen	Bezeichnung	Ausführung Fuß	Schirm	Preise EUR
ATMOSPHERE Stehleuchte	BW-L-122-202	Fuß: Bronze matt	Glas: Opal White	3.165
		Fuß: Bronze matt	Glas: Transparent Brown	3.165
		Fuß: Messing satiniert	Glas: Opal White	3.495
		Fuß: Messing satiniert	Glas: Transparent Brown	3.495



Aufpreis: Glas: Marmor 300 EUR



Elektrifizierung:

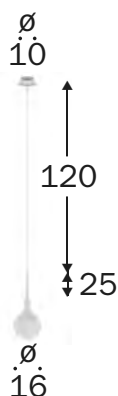
Glas: Opal White und Marmor
1 x 10W LED, E27, 2700K, 965 Lumen



Elektrifizierung:

Glas: Transparent Brown
1 x 7W LED, E27, 2700K, 806 Lumen

ATMOSPHERE Pendelleuchte	BW-L-122-300	Fuß: Bronze matt	Glas: Opal White	895
		Fuß: Bronze matt	Glas: Transparent Brown	895
		Fuß: Messing satiniert	Glas: Opal White	1.120
		Fuß: Messing satiniert	Glas: Transparent Brown	1.120



Aufpreis: Glas: Marmor 100 EUR



Elektrifizierung:

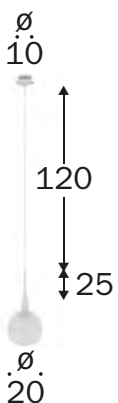
Glas: Opal White und Marmor
1 x 4W LED, E14, 2700K, 400 Lumen



Elektrifizierung:

Glas: Transparent Brown
1 x 4W LED, E14, 2700K, 470 Lumen

ATMOSPHERE Pendelleuchte	BW-L-122-301	Fuß: Bronze matt	Glas: Opal White	995
		Fuß: Bronze matt	Glas: Transparent Brown	995
		Fuß: Messing satiniert	Glas: Opal White	1.175
		Fuß: Messing satiniert	Glas: Transparent Brown	1.175



Aufpreis: Glas: Marmor 100 EUR



Elektrifizierung:

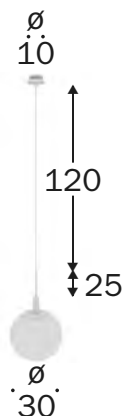
Glas: Opal White und Marmor
1 x 10W LED, E27, 2700K, 965 Lumen



Elektrifizierung:

Glas: Transparent Brown
1 x 7W LED, E27, 2700K, 806 Lumen

Abmessungen	Bezeichnung	Ausführung Fuß	Schirm	Preise EUR
ATMOSPHERE Pendelleuchte	BW-L-122-302	Fuß: Bronze matt	Glas: Opal White	1.090
		Fuß: Bronze matt	Glas: Transparent Brown	1.090
		Fuß: Messing satiniert	Glas: Opal White	1.270
		Fuß: Messing satiniert	Glas: Transparent Brown	1.270



Aufpreis: Glas: Marmor 100 EUR



Elektrifizierung:

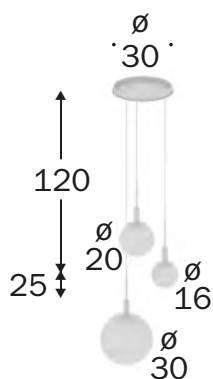
Glas: Opal White und Marmor
1 x 10W LED, E27, 2700K, 965 Lumen



Elektrifizierung:

Glas: Transparent Brown
1 x 7W LED, E27, 2700K, 806 Lumen

ATMOSPHERE Pendelleuchte	BW-L-122-303	Fuß: Bronze matt	Glas: Opal White	3.095
		Fuß: Bronze matt	Glas: Transparent Brown	3.095
		Fuß: Messing satiniert	Glas: Opal White	3.475
		Fuß: Messing satiniert	Glas: Transparent Brown	3.475



Aufpreis: Glas: Marmor 300 EUR



Elektrifizierung: ø16

Glas: Opal White und Marmor
1 x 4W LED, E14, 2700K, 400 Lumen



Elektrifizierung: ø16

Glas: Transparent Brown
1 x 4W LED, E14, 2700K, 470 Lumen



Elektrifizierung: ø20/ø30

Glas: Opal White und Marmor
1 x 10W LED, E27, 2700K, 965 Lumen

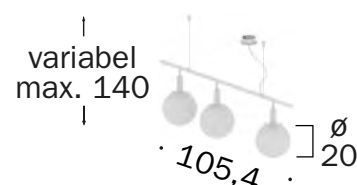


Elektrifizierung: ø20/ø30

Glas: Transparent Brown
1 x 7W LED, E27, 2700K, 806 Lumen

ATMOSPHERE Pendelleuchte	BW-L-122-304	Fuß: Bronze matt	Glas: Opal White	2.875
		Fuß: Bronze matt	Glas: Transparent Brown	2.857
		Fuß: Messing satiniert	Glas: Opal White	3.170
		Fuß: Messing satiniert	Glas: Transparent Brown	3.170

Aufpreis: Glas: Marmor 300 EUR







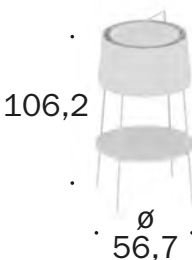

Elektrifizierung:

Glas: Opal White und Marmor
1 x 10W LED, E27, 2700K, 965 Lumen

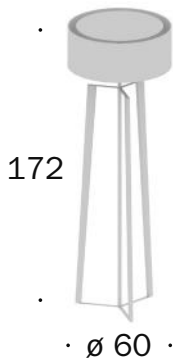


Elektrifizierung:

Glas: Transparent Brown
1 x 7W LED, E27, 2700K, 806 Lumen

Abmessungen	Bezeichnung	Ausführung Fuß	Schirm	Preise EUR
PARIS Tischleuchte	BW-L-124-100	Fuß: Rahmen: Stahl Bronze pulverbeschichtet Frontblende: Strohplatte* wahlweise in den Farben: Orange, Gold oder Rosa	Oval Shantung Ivory	1.650
		 Elektrifizierung: 1 x 10W LED, E27, 2700K, 965 Lumen		
		*Hinweis: Stroh ist ein Naturprodukt. Daher sind Farbabweichungen möglich!		
SOHO Stehleuchte	BW-L-110-200	Nickel matt	3x Groß Chintz Schwarz 20, innen goldfarbig matt, Gestell goldfarbig 3x Klein Chintz Dunkelbraun 77, innen goldfarbig matt, Gestell goldfarbig	2.870
		Nickel matt	3x Groß Chintz Cremeweiß 23, innen weiß blickdicht, Gestell silberfarbig 3x Klein Chintz Weiß 01, innen silberfarbig matt, Gestell silberfarbig	2.870
		Nickel matt	3x Groß Chintz Kiesel 13, innen weiß blickdicht, Gestell silberfarbig 3x Klein Chintz sand 04, innen weiß blickdicht, Gestell silberfarbig	2.870
		 Elektrifizierung: 6 x 46W, E27, 230V Dimmer, max. 300W Textiles Kabel, Schwarz, 2 Meter		
TEATIME Stehleuchte	BW-L-116-200	Holz: Esche furniert lieferbar in allen RAL- und Sikkensfarben oder in allen Standardbeiztönen oder in Nussbaum geölt Metalloberfläche: Edelstahl gebürstet	Chintz Schwarz	2.045
		Holz: Esche furniert lieferbar in allen RAL- und Sikkensfarben oder in allen Standardbeiztönen oder in Nussbaum geölt Metalloberfläche: Edelstahl gebürstet	Chintz Dunkelbraun	2.045
		Holz: Esche furniert lieferbar in allen RAL- und Sikkensfarben oder in allen Standardbeiztönen oder in Nussbaum geölt Metalloberfläche: Edelstahl gebürstet	Chintz Creme	2.045
		 Elektrifizierung: 2 x max. 70W, E27, 230V Drehdimmer im Leuchtenoberteil, max. 150W Textiles Kabel, Schwarz, 2,80 Meter		

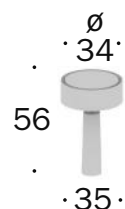
Abmessungen	Bezeichnung	Ausführung Fuß	Schirm	Preise EUR
TRIBECA Stehleuchte	BW-L-111-200	Metallteile: Nickel poliert Holzteile: Nussbaum geölt oder Esche in allen Beiztönen	Chintz Cremeweiß 23/innen silberfarbig gebürstet Schirmdeckel: Polyesterfolie weiß strukturiert	2.275
		Metallteile: Nickel poliert Holzteile: Nussbaum geölt oder Esche in allen Beiztönen	Chintz Dunkelbraun 77/innen silberfarbig gebürstet Schirmdeckel: Polyesterfolie weiß strukturiert	2.275



Elektrifizierung:

3 x E27 max. 46W, 230V
Dimmer, max. 300W
Textiles Kabel, Schwarz, 2 Meter

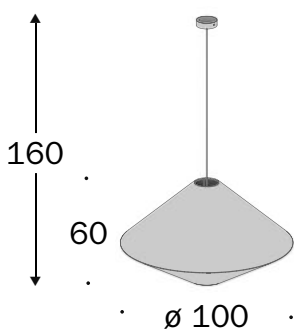
VIDRO Tischleuchte	BW-L-113-100	Glassäule: Beigegrau RAL 7006 Sockel: Galvanisch gefärbt Braun	Chintz 66.8003.50 Beigegrau	1.160
		Glassäule: Braunrot RAL 3011 Sockel: Galvanisch gefärbt Braun	Chintz 66.8003.94 Braunrot	1.160
		Glassäule: Schwarzgrau RAL 7021 Sockel: Galvanisch gefärbt Braun	Chintz 66.8003.20 Schwarzgrau	1.160



Elektrifizierung:

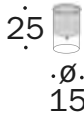

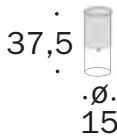





8W Hochvolt LED
Dimmer: 4-100W
Textiles Kabel, Schwarz, 2 Meter

YAKIMA Pendelleuchte	BW-L-125-300	Metallstruktur Weiß lackiert	Organza Plisse': Off White	1.995
		Metallstruktur Weiß lackiert	Organza Plisse': Ochra	1.995



Elektrifizierung:


3 x 6W LED, E14
Transparentes Kabel, 1,20 Meter

Abmessungen	Bezeichnung	Ausführung Fuß	Schirm	Preise EUR
ZELDA Tischleuchte 	BW-L-123-100	Klares Glas	Baumwolle Schwarz, Textilkabel Schwarz/Weiß oder Weißer Jacquard gestreift, weißes Textilkabel	835
		Spiegelndes Silberglas	Baumwolle Schwarz, Textilkabel Schwarz/Weiß oder Weißer Jacquard gestreift, weißes Textilkabel	990
			Elektrifizierung: Glas: Opal White 1 x 10W LED, E27, 2700K, 965 Lumen	
ZELDA Tischleuchte 	BW-L-123-101	Klares Glas	Baumwolle schwarz, Textilkabel Schwarz/Weiß oder Weißer Jacquard gestreift, weißes Textilkabel	900
		Spiegelndes Silberglas	Baumwolle Schwarz, Textilkabel Schwarz/Weiß oder Weißer Jacquard gestreift, weißes Textilkabel	1.045
			Elektrifizierung: Glas: Opal White 1 x 10W LED, E27, 2700K, 965 Lumen	
ZELDA Tischleuchte 	BW-L-123-102	Klares Glas	Baumwolle Schwarz, Textilkabel Schwarz/Weiß oder Weißer Jacquard gestreift, weißes Textilkabel	1.000
		Spiegelndes Silberglas	Baumwolle Schwarz, Textilkabel Schwarz/Weiß oder Weißer Jacquard gestreift, weißes Textilkabel	1.195
			Elektrifizierung: Glas: Opal White 1 x 10W LED, E27, 2700K, 965 Lumen	
ZELDA Stehleuchte 	BW-L-123-200	Klares Glas und schwarzer Metallsockel	Baumwolle Schwarz, Textilkabel Schwarz/Weiß oder Weißer Jacquard gestreift, weißes Textilkabel	1.845
			Elektrifizierung: Glas: Opal White 1 x 10W LED, E27, 2700K, 965 Lumen	

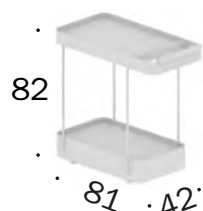
Abmessungen	Bezeichnung	Ausführung	Preise EUR
ALLURE Sideboard (193 x 40 x H 82)	BW-K-101-100	Außen: Esche lackiert Tiefschwarz RAL 9005 Innen: lackiert Flaschengrün RAL 6007, LED-Beleuchtung Türen: schwarz getöntes Glas, eingefasst mit Esche Schwarz lackiert	9.225




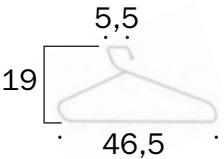
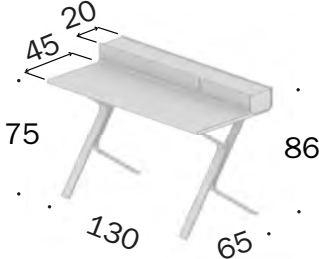


ALLURE Highboard (100 x 40 x H 150)	BW-K-101-200	Außen: Esche lackiert Tiefschwarz RAL 9005 Innen: lackiert Flaschengrün RAL 6007 Türen: schwarz getöntes Glas, eingefasst mit Esche Schwarz lackiert	6.995
--	---------------------	--	--------------



BUTLER Servierwagen	BW-T-121-600	Gestell: Stahl Bronze pulverbeschichtet	Glas: Schwarz lackiert RAL 9005	1.765
		Gestell: Stahl Bronze pulverbeschichtet	Spiegelglas: Bronze	1.765



Abmessungen	Bezeichnung	Ausführung		Preise EUR
JACKY Standspiegel (78 x 182 x 35) inkl. 2 Kleiderbügel 	BW-S-114-200	Gestell: Bronze matt	Klares Spiegelglas	3.015
JACKY Wandspiegel (78 x 182) 	BW-S-114-100	Gestell: Bronze matt	Klares Spiegelglas	2.305
JACKY Wandspiegel (65 x 90) 	BW-S-114-101	Gestell: Bronze matt	Klares Spiegelglas	1.650
JACKY Kleiderbügel für Standspiegel (2er-Pack) 	BW-S-114-900	Bronze matt		90
SUPREME Schreibtisch mit 3 Schubladen 	BW-T-118-600	Untergestell: Stahl Bronze pulverbeschichtet	Platte: Nussbaum massiv klar lackiert	4.675

DIAMOND

Design 7588

Color	CREAM 478	HONEY 547	PEARL 395	RIVER 650
	RUSTY 361	SAND 247	SILVER 592	SPACE 793
Preis m ² inkl. Edge-Einfassung				399 EUR

(100% Polyamid, garngefärbt und handgewebt, Polhöhe 6,5 mm, Gesamtgewicht ca. 3.200 g/m², 400 cm Warenbreite, Nutzungsklasse 33)

Diese luxuriöse handgewebte Polyamidqualität besticht durch ihren einzigartigen Charme, den man nur durch Handarbeit erzielen kann. Partiiell werden die zuvor gefertigten Schlingen aufgeschoren. Dadurch entsteht eine lebhaft und unregelmäßige Oberfläche in einem unverwechselbaren modernen Look. Dieser bietet sich sowohl als Teppichboden in modernen Objekten, wie auch als abgepasster Teppich an, um Wohninseln zu schaffen. In Verbindung mit der schmalen Lederkante EDGE entsteht ein einzigartiger langlebiger Teppich. Durch den Einsatz von hochwertigem Polyamid in einer sehr weichen und mattglänzenden Variante erzielen wir eine Teppichware die gleichzeitig wohnlich und luxuriös ist mit all den positiven Eigenschaften von Polyamid in einer Nutzungsklasse 33. Insgesamt umfasst die Farbpalette acht Farben- fünf aus der Naturpalette und drei zeitgemäße modische Farben. Mit ca. 3200g/m² ist DIAMOND ein echtes Schwergewicht unter den Teppichen.

MUSTERSERVICE (Muster 30 x 30 cm) **45 EUR** Verrechnung bei Auftragserteilung

GLORY			ILLUSION			PALACE			LAGOON SD		
Qualität	Variante	EUR/m ²				Qualität	Variante	EUR/m ²			
GLORY	Paspel	242,00				PALACE	Paspel	256,00			
	Cover	383,00					Cover	396,00			
ILLUSION	Paspel	188,00				LAGOON SD	Paspel	171,00			
	Cover	331,00					Cover	314,00			

PREISERMITTLUNG

Rechteckige Teppiche:

Beispiel ILLUSION (170 x 250 cm = 4,25 m²):






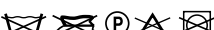

- Paspelteppich = 4,25 m² x 188,00 EUR = 799,00 EUR
- Covertteppich = 4,25 m² x 331,00 EUR = 1.407,00 EUR

Runde Teppiche:

Beispiel ILLUSION (Ø 250 cm: 250 x 250 cm = 6,25 m²):

- Paspelteppich = 6,25 m² x 188,00 EUR = 1.175,00 EUR + 41,20 EUR*) = 1.216,00 EUR
- Covertteppich = 6,25 m² x 331,00 EUR = 2.069,00 EUR + 41,20 EUR *) = 2.110,00 EUR

*) Zuschlag für Sonderschnitt

PLAIDS	Farb-Nummer	Breite ca.	Rohstoffgehalt	Pflegekennzeichen	Preis EUR je Plaid
SOFT WHISPER	BW-B-400-100 pearl	145 x 180 cm	80% Modacryl 20% Polyester Lining: 100% Polyester	 dry clean only	625,00
SOFT WHISPER	BW-B-400-101 sand	145 x 180 cm	80% Modacryl 20% Polyester Lining: 100% Polyester	 dry clean only	625,00
SOFT WHISPER	BW-B-400-102 rosewood	145 x 180 cm	80% Modacryl 20% Polyester Lining: 100% Polyester	 dry clean only	625,00
SOFT WHISPER	BW-B-400-103 fox	145 x 180 cm	80% Modacryl 20% Polyester Lining: 100% Polyester	 dry clean only	625,00
SOFT WHISPER	BW-B-400-104 olive	145 x 180 cm	80% Modacryl 20% Polyester Lining: 100% Polyester	 dry clean only	625,00
SOFT WHISPER	BW-B-400-105 stone	145 x 180 cm	80% Modacryl 20% Polyester Lining: 100% Polyester	 dry clean only	625,00
SOFT WHISPER	BW-B-400-106 ebony	145 x 180 cm	80% Modacryl 20% Polyester Lining: 100% Polyester	 dry clean only	625,00



VERKAUFS-PREISLISTE 2024

Bezugstoffe · Leder


Gültig ab 01. April 2024

Die in der Preisliste mit einem * gekennzeichneten Qualitäten verbleiben nur noch befristet in der Kollektion.
Bei Bedarf bitten wir vorab um Rückfrage zur Lieferfähigkeit.




Als Beratungshilfe für Ihre Verkaufsgespräche informieren wir Sie in dieser Preisliste und auf den Etiketten unseres Mustermaterials über die Gebrauchseigenschaften und Einsatzmöglichkeiten sämtlicher Bezugstoffe durch Zuordnung eines Symbols.


Erklärungen zu den Gebrauchseigenschaften und Einsatzmöglichkeiten von Bezugstoffen:



**Bezugstoff für achtsame
Beanspruchung im Wohnbereich.**



**Bezugstoff für normale
Beanspruchung im Wohnbereich.**



**Bezugstoff für starke
Beanspruchung im Wohnbereich.**

Die Hinweise sind nur Empfehlungen ohne verbindlichen Charakter und können deshalb nicht Gegenstand einer vertraglichen Gütevereinbarung sein.

Die Haltbarkeit wird sehr wesentlich beeinflusst von Art und Umfang der Benutzung und einer sachgerechten Pflege.

Die aufgeführten Verarbeitungseinschränkungen / Anmerkungen erheben keinen Anspruch auf Vollständigkeit.

Abfärbungen/Farbmigration bei hellen Bezugsmaterialien

Bitte beachten Sie, dass helle Stoff- oder auch Lederbezüge dazu neigen, Farbmigration aufzuweisen. Dies bedeutet, dass durch nicht farbechte Textilien mit intensiven Farbtönen (z.B. Jeansstoffe) oder auch nur durch Staubrückstände Verfärbungen auftreten können. Wenn Bekleidungsstoffe auch nach mehrmaligem Waschen immer noch abfärben, liegt ein Mangel des Bekleidungsstoffes und nicht des Möbelstoffes vor. Solche Abfärbungen berechtigen daher nicht zur Reklamation des Möbelstoffes oder -leders! Meiden Sie daher den Kontakt solcher Bekleidungen mit Ihren hellen Möbeln. Im Falle von Verfärbungen durch Staub hilft nur regelmäßiges vorsichtiges Absaugen (Bezugstoffe) oder -wischen (Leder). Bitte beachten Sie dazu unsere Pflegehinweise.

Bitte beachten Sie folgende stoffspezifische Gebrauchseigenschaften:

Nach kurzer Gebrauchszeit vieler Sitzmöbel insbesondere bei legeren, weichen Sitz- und Rückenkissen tritt eine gewollte Faltenbildung auf. Diese entspricht einem natürlichen Vorgang, der durch die Belastung beweglicher Materialien entsteht. Konkave Formen erhöhen die Tendenz zur Faltenbildung. Leder dehnt sich bei weichen Sitzmaterialien ebenfalls aus und bildet sich nicht zurück in den ursprünglichen Zustand. Stoffe mit festem Untergewebe (z.B. Velours) neigen zu stärkerer Faltenbildung. Es sollten daher alle Sitze gleichmäßig genutzt werden.

Eine Übersicht der Pflegesymbole für Bezugstoffe.

Waschen



Waschen. Dieses Symbol bedeutet: Eine Nasswäsche ist unter Berücksichtigung der angegebenen Maximaltemperatur möglich.



Nicht waschen. Die so gekennzeichneten Artikel dürfen nicht gewaschen werden. Sie sind im Allgemeinen auch gegen Nassbehandlung empfindlich und würden evtl. ihr Warenbild verändern (Farbverlust, Schrumpfen etc.)



Handwäsche. Nur Handwäsche bzw. in einer Haushaltswaschmaschine zu waschen, die über das entsprechende Waschprogramm verfügt. Die Wassertemperatur sollte – je nach Artikel - 30°C bis maximal 40°C betragen. Feinwaschmittel zuerst im Wasser gut auflösen, dann die Textilien in der Lauge und beim Spülen gut durchdrücken. Dabei nicht reiben, nicht zerren und nicht wringen. Farbige und empfindliche Wäschestücke sollten möglichst kurz behandelt werden.



Im Normalwaschgang bis zu einer Temperatur von 30 °C waschen.



Im Schonwaschgang, z. B. Feinwasch- oder Pflegeleichtprogramm bis zu einer Temperatur von 30 °C waschen.



Im Normalwaschgang bis zu einer Temperatur von 40 °C waschen.



Im Schonwaschgang, z. B. Feinwasch- oder Pflegeleichtprogramm bis zu einer Temperatur von 40 °C waschen.



Im Schonwaschgang, z. B. Feinwasch- oder Pflegeleichtprogramm bis zu einer Temperatur von 60 °C waschen.

Bügeln



Nicht bügeln.



Nicht heiß, d. h. bis maximal 110 °C, und vorzugsweise ohne Dampf bügeln.



Mäßig heiß, d. h. bis maximal 150 °C bügeln.



Heiß, d. h. bis maximal 200 °C bügeln.

Reinigung



Perchloroethylen, Kohlenwasserstoff (Schwerbenzine) / Trockenreinigung. Reinigungsverfahren für empfindliche Textilien. Handelsübliche Fleckenentfernungsmittel auf Lösungsmittelbasis können mit Einschränkung verwendet werden.



Perchloroethylen, Kohlenwasserstoffe (Schwerbenzine). Reinigungsverfahren für Textilien, die unter normalen Reinigungsbedingungen gereinigt werden können.



Nicht chemisch reinigen.

Trockner



Nicht für Trockner geeignet.



Der Artikel kann bei mäßig heißer Temperatur im Wäschetrockner getrocknet werden.

Chloren



Chlorbleiche nicht möglich. Nicht mit Bleichwasser oder konzentriertem Bleichmittel bleichen oder chloren – ein Fall für den Fachmann.



Chlorbleiche kann verwendet werden.

Sonstige Symbole









































































Bezug reagiert wärme- und hitzeempfindlich. Den Bezug nicht mit einer Wärmequelle in Kontakt bringen.




























































Schwer entflammbar




































































Nahtverstärkung empfohlen.
























































































Artikel Breite ca.	Artikel-Nr./Farb-Nr.	Rapport ca.	Verarbei- tungs- richtung	Rohstoffgehalt	Pflegekennzeichen	Ge- brauchs- eigen- schaft	Stoff- gruppe	Preis per m EUR
AMICA 140 cm	1731- 111 313 535 121 323 555 131 333 585 151 353 595 161 373 626 171 383 636 181 393 656 191 424 686 212 434 696 222 454 727 232 474 737 252 484 787 272 494 797 282 525 898 292	–		Flor: 100% Polyester Grundschrift: 100% Polyester	    		A	79,00
BELGRAVIA 137 cm	1776 - 121 222 131 232 161 272 171 282 181 292 191 383	–		53% Polyacryl 29% Polyester 16% Wolle 2% Viskose	    		D	110,00
CARSON 145 cm	1-1336- 020 061 091 030 070 092 031 071 040 072 050 080 060 081	–		Nutzschicht: 95% Polyester 5% Polyamid Grundschrift: 100% Polyester	    		T	61,50
CELIA 140 cm	1785 -111 181 282 141 191 353 151 212 383 171 252 454	–		100% Polyester	    		B	72,00
CITY VELVET RELOADED 140 cm	CA7832/010 069 132 011 073 133 023 074 135 025 077 139 027 078 161 029 081 163 030 082 167 031 085 173 033 086 178 035 087 180 043 089 181 044 091 182 048 092 183 050 093 191 051 094 192 052 095 194 056 096 195 058 099 196 059 120 231 060 121 234 061 122 260 062 123 262 063 124 270 066 127 272 067 129	–		Flor: 100% Polyester Grundschrift: 100% Polyester	    		T	78,00
CLAIRE 140 cm	1787 -111 222 353 121 252 373 151 262 454 161 272 474 171 282 484 181 292 191 323	–		100% Polyester	    		B	71,50
CLEO 140 cm	1784 -111 191 353 141 212 373 151 242 454 161 252 474 171 272 181 282	–		100% Polyester	    		A	63,50
COOPER 140 cm	1779 - 111 181 121 191 131 252 141 272 151 282 171 292	–		35% Polyacryl 30% Wolle 25% Polyester 10% Baumwolle	    		D	151,00
CRYSTAL 140 cm	1786 - 111 252 141 272 151 282 161 373 171 383 181	5		100% Polyester	    		B	71,50
CYRUS 145 cm	1-1338- 010 073 094 030 080 050 081 070 091 071 092 072 093	–		Nutzschicht: 95% Polyester 5% Polyamid Grundschrift: 100% Polyester	    		T	66,00


















































Artikel Breite ca.	Artikel-Nr./Farb-Nr.	Rapport ca.	Verarbei- tungs- richtung	Rohstoffgehalt	Pflegekennzeichen	Ge- brauchs- eigen- schaft	Stoff- gruppe	Preis per m
Anmerkungen								EUR
DAMIAN 145 cm	1-1337-030 061 091 040 070 092 041 071 093 050 072 051 073 060 080	—		Nutzschicht: 95% Polyester 5% Polyamid Grundschrift: 100% Polyester			T	66,00
DEA* 140 cm	1697 - 121* 151* 171* 181* 272* 282*	—		50% Viskose 26% Baumwolle 18% Polyester 6% Polyacryl			A	97,50
DENIZ* 140 cm	1696 - 121* 151* 171* 181* 272* 282*	—		50% Viskose 26% Baumwolle 18% Polyester 6% Polyacryl			A	97,50
DIAMOND* 140 cm	1695 - 121* 151* 171* 181* 272* 282*	—		56% Baumwolle 40% Leinen 4% Polyester			A	110,50
DINARA* 140 cm	1766 - 181* 191* 222* 292*	—		60% Polyacryl 15% Polyester 15% Wolle 10% Baumwolle			C	122,00
DONATO* 140 cm	1765 - 141* 151* 272* 282*	—		60% Polyacryl 15% Polyester 15% Wolle 10% Baumwolle			C	122,50
DREAM 138 cm	1782- 121 222 333 131 232 353 141 252 373 151 272 383 171 282 393 181 292 484 191	—		32% Viskose 26% Baumwolle 22% Polyester 20% Polyamid			B	85,50
DUKE 142 cm	1778 - 121 222 131 242 141 252 151 262 161 272 171 343 181 353 191 454	—		63% Polyacryl 37% Polyester			A	71,00
ELLIOT 140 cm	1550- 121 171 272 373 575	—		57% Viskose 24% Leinen 19% Baumwolle			D	135,00
EMILIA 148 cm	1762- 111 181 272 121 191 353 131 212 151 222 161 232 171 252	—		Grundschrift: 100% Polyester Pol 100% Polyacryl Nutzschicht 55,4% Polyacryl 44,6% Polyester			B	126,00
EMIRA 140 cm	1732 - 121 252 151 272 171 282 191 383 222	—		50% Viskose 25% Baumwolle 15% Polyester 10% Leinen	 Fleckschutz TEFLON		C	142,50
ENZA 140 cm	1733 - 121 252 151 272 171 282 191 383 222	—		60% Viskose 20% Baumwolle 10% Polyester 10% Leinen	 Fleckschutz TEFLON		C	144,00
FABIOLA 140 cm	1757 - 121 151 171 272	—		35% Viskose 30% Polyacryl 20% Baumwolle 15% Polyester			D	151,50
FAME 140 cm	1777- 121 191 323 131 212 353 141 222 373 151 232 383 161 252 424 171 272 484 181 282 525	—		53% Polyester 40% Polyacryl 7% Viskose			A	78,00

Artikel Breite ca.	Artikel-Nr./Farb-Nr.	Rapport ca.	Verarbei- tungs- richtung	Rohstoffgehalt	Pflegekennzeichen	Ge- brauchs- eigen- schaft	Stoff- gruppe	Preis per m EUR
Anmerkungen								
FELINO 140 cm	1755 - 121 151 171 272	13,5 cm		35% Viskose 30% Polyacryl 20% Baumwolle 15% Polyester	    		D	151,50
FERRARA 140 cm	1756 - 121 151 171 272	–		35% Viskose 30% Polyacryl 20% Baumwolle 15% Polyester	    		D	151,50
FRANCA 140 cm	1754 - 121 151 171 272	–		35% Viskose 30% Polyacryl 20% Baumwolle 15% Polyester	    		D	151,50
GARY 140 cm	1780 - 111 181 272 121 191 353 131 222 363 141 232 454 151 252 484 161 262 585 171	–		100% Polyester	     		B	85,50
GLORY 140 cm	1791 - 111 222 353 121 232 373 131 242 424 141 252 454 151 262 474 161 272 555 171 282 585 181 323 686 191 333 787 212 343 888	–		Flor: 100% Polyester Grundschrift 100% Polyester	    		D	87,50
GRACE 140 cm	1774 - 121 191 151 272 171 282 181	–		50% Viskose 37% Baumwolle 9% Leinen 4% Polyester	    		B	100,50
HOT MADISON 140 cm	CH1249/011 099 524 012 126 525 013 127 528 020 130 694 021 131 695 022 133 696 023 134 697 037 135 698 038 139 699 039 155 700 043 170 701 045 171 702 046 172 703 050 180 704 052 181 705 053 182 706 055 183 707 056 184 708 059 185 709 062 186 710 063 191 711 064 192 712 070 193 713 071 194 714 072 195 715 073 196 716 074 197 717 075 230 718 076 231 719 077 232 720 078 233 721 079 234 722 080 245 723 081 248 724 082 404 725 083 410 884 084 419 893 085 420 894 086 424 896 087 459 897 088 469 898 089 471 934 091 476 987 092 490 988 093 495 989 094 497 990 095 499 991 096 509 992 097 517 993 098 521 994	–		63% Baumwolle 37% Leinen	    		T	61,00
JOELLE 140 cm	1742 - 151 272 171 282 181 373 191	38,10 cm		35% Polyester 30% Polyacryl 15% Viskose 13% Baumwolle 7% Leinen	    		B	95,50

Artikel Breite ca.	Artikel-Nr./Farb-Nr.	Rapport ca.	Verarbei- tungs- richtung	Rohstoffgehalt	Pflegekennzeichen	Ge- brauchs- eigen- schaft	Stoff- gruppe	Preis per m EUR
JOLIE 140 cm	1743 - 151 272 171 282 181 373 191	10,10 cm		35% Polyester 30% Polyacryl 16% Viskose 13% Baumwolle 6% Leinen			B	90,50
LAGO 140 cm	1747 - 131 272 181 292 191 333 232 353 252 373	–		60% Polyester 40% Polypropylen			T	59,50
LANCE 140 cm	1723 - 121 191 151 222 171 252 181 272	–		35% Viskose 28% Baumwolle 20% Polyacryl 17% Polyester			A	100,00
LANOSO 150 cm	1698 - 111 272 121 282 151 373 171 383 191 575	–		95% Wolle 5% Polyamid			E	233,50
LARIO 140 cm	1745 - 121 191 353 131 232 373 151 252 383 171 272 474 181 333	–		100% Polyester			S	44,50
LEAH 140 cm	1764 - 111 191 121 272 181 282	–		57% Baumwolle 27% Viskose 13% Polyester 3% Leinen			B	87,50
LECCO 140 cm	1748 - 121 131 252 353	–		68% Viskose 32% Leinen			T	69,00
LENO 140 cm	1746 - 121 252 373 131 272 383 151 282 434 181 292 454 191 313 555 222 333 232 353	–		Flor: 100% Polyester Grundschrift: 100% Polyester			S	42,50
LEWIS 140 cm	1739 - 121 252 373 131 272 383 151 282 434 181 292 454 191 313 535 222 323 636 232 353	–		100% Polyester			T	48,50
LUCIE 140 cm	1788 - 111 212 323 121 222 333 131 232 353 141 252 373 151 262 454 161 272 474 171 282 555 181 292 656 191	–		100% Polyester			B	64,00
LUINO 140 cm	1749 - 121 232 131 313 171 353	–		65% Polyacryl 35% Polyester			T	75,00
MARA 140 cm	1763 - 121 272 454 131 282 474 141 292 494 151 323 525 161 333 555 171 353 575 181 363 595 191 373 656 222 383 757 232 393 858 252 424 878 262 434 979	–		48% Polyacryl 29% Baumwolle 23% Polyester			T	76,50
MODENA* 138 cm	1761 - 111* 282* 121* 292* 171* 323* 181* 373* 191* 424* 222* 474* 272*	–		41% Viskose 30% Baumwolle 13% Leinen 12% Polyester 3% Polyacryl 1% andere Fasern			A	85,00

Artikel Breite ca.	Artikel-Nr./Farb-Nr.	Rapport ca.	Verarbei- tungs- richtung	Rohstoffgehalt	Pflegekennzeichen	Ge- brauchs- eigen- schaft	Stoff- gruppe	Preis per m
Anmerkungen								EUR
NEVIA 140 cm	1752 - 131 232 151 252 181 272 191 292	–		52% Polyacryl 46% Polyester 2% Latex	    		T	73,00
NOAH 145 cm	1744 - 121 232 383 131 252 393 151 272 454 161 292 484 191 353 555 222 373	–		100% Polyester	    		T	54,00
NOVARA 140 cm	1751 - 121 191 323 131 222 383 151 232 454 171 252 181 292	3 cm		100% Polypropylen	   		S	31,50
NUBIO 150 cm	1753 - 131 191 232	–		100% Polyester	    		T	67,50
PANAMA VOL. 2 150 cm	1-1330-010 061 081 011 062 082 012 063 083 020 064 084 021 065 085 022 066 091 023 067 092 030 070 093 031 071 094 032 072 095 033 073 096 034 074 097 040 075 099 041 076 170 050 077 171 051 078 172 052 079 173 060 080	–		100% Polyester	    		T	66,50
PERCY 140 cm	1596 - 121 272 171 373 191 222	–		74% Baumwolle 14% Viskose 10% Polyester 2% Polyamid	   		T	96,50
PERL 140 cm	1597 - 121 272 171 373 191 222	–		73% Baumwolle 13% Viskose 12% Polyester 2% Polyamid	   		T	98,50
PRINCE 140 cm	1781-111 252 393 121 262 434 131 272 444 141 282 454 151 292 474 161 323 484 171 333 535 181 343 575 191 353 676 222 373 737 232 383 777 242	–		95% Polyester 5% Baumwolle	   		T	59,50
QUEEN 140 cm	1775-111 282 484 121 292 535 131 313 555 141 323 565 151 333 575 161 343 585 171 353 636 181 363 656 191 373 666 212 383 676 222 424 686 232 434 737 242 444 777 252 454 787 262 464 888 272 474	–		30% Polyacryl 28% Polyester 27% Wolle 15% Baumwolle	   		D	123,00
RHETT 142 cm	1790-111 212 323 121 222 373 131 232 383 141 252 393 151 272 424 171 282 474 181 292 494 191	–		94% Polyester 6% Baumwolle	    		T	46,00

Artikel Breite ca.	Artikel-Nr./Farb-Nr.	Rapport ca.	Verarbei- tungs- richtung	Rohstoffgehalt	Pflegekennzeichen	Ge- brauchs- eigen- schaft	Stoff- gruppe	Preis per m EUR
Anmerkungen								
RICARDO* 145 cm	1659 - 121* 222*	–		100% Polyester 	    		B	133,50
ROCCO* 138 cm	1658 - 121* 171* 222*	–		100% Polyester 	    		B	133,50
ROSARIO* 145 cm	1660 - 121* 222*	18 cm		100% Polyester 	    		B	133,50
ROSS 145 cm	1-1335-010 070 092 020 071 093 021 080 030 081 050 082 060 091	–		Nutzschicht: 95% Polyester 5% Polyamid Grundschrift: 100% Polyester	    		T	66,50
RUBEN 140 cm	1734 - 131 191 151 232 171 272 181	–		68% Polyester 32% Polyacryl 	    		A	96,50
SAVOY 140 cm	1792-111 252 424 121 262 434 131 272 444 141 282 454 151 292 464 161 323 474 171 333 494 181 343 535 191 353 575 212 363 636 222 373 656 232 383 676 242 393 737	–		Flor: 50% Mohair 50% Polyacryl Grundschrift: 50% Polyester 50% Polyacryl	    		F	160,50
SCARLETT 140 cm	1789-111 181 282 121 191 292 131 212 323 141 222 383 151 232 424 171 272	9 cm		100% Polyester	    		B	71,50
SCOTT 140 cm	1769 - 181 272 191 292	15 cm		35% Polyacryl 30% Viskose 15% Polyester 10% Baumwolle 10% Leinen	    		C	118,00
SEAN 140 cm	1-1332-010 062 078 020 063 080 021 070 081 030 071 082 031 072 090 040 073 091 050 074 092 051 075 093 060 076 094 061 077 099	–		100% Polyester	    		T	66,50
SID 140 cm	1770 - 181 191 272 292	–		35% Polyacryl 30% Viskose 15% Polyester 10% Baumwolle 10% Leinen	    		C	122,00
SIENNA 138 cm	1717 - 121 181 131 191 151 222 161 282 171 383	–		40% Baumwolle 40% Viskose 20% Polyester	     Fleckschutz TEFLON		B	132,00
STAN* 140 cm	1661 -121* 181* 131* 191* 141* 222* 151* 232* 171* 272*	–		Flor: 100% Polyacryl Grundschrift: 100% Polyester	   		C	153,50

Artikel Breite ca.	Artikel-Nr./Farb-Nr.	Rapport ca.	Verarbei- tungs- richtung	Rohstoffgehalt	Pflegekennzeichen	Ge- brauchs- eigen- schaft	Stoff- gruppe	Preis per m EUR
TAYLOR 145 cm	1771- 111 181 282 121 191 353 131 222 383 151 232 454 161 252 484 171 272 494	—		70% Polyacryl 20% Polyester 10% Baumwolle	    		T	65,00
TOMMY 140 cm	1783- 111 181 272 121 191 282 131 212 292 141 222 313 151 232 333 161 252 353 171 262 454	—		52% Polyester 43% Polyacryl 5% Viskose	    		A	67,50
TROY 140 cm	1-1334- 020 070 083 021 071 084 022 072 085 023 073 091 030 074 092 031 075 093 032 076 094 050 077 095 051 078 096 060 079 097 061 080 099 062 081 170 063 082 171	—		52% Polyacryl 46% Polyester 2% Latex	    		T	73,00
UMA 140 cm	1738 - 121 191 171 272 181	—		55% Viskose 25% Baumwolle 10% Leinen 7% Polyester 3% Polyacryl	    		C	110,50
UMBERTO 140 cm	1737 - 121 191 171 272 181	—		58% Viskose 21% Polyester 12% Baumwolle 7% Leinen 2% Polyacryl	    		C	125,50
WOOLEN 140 cm	1-1328- 010 050 081 011 051 082 020 052 083 021 053 084 022 060 085 023 061 086 024 062 087 030 063 088 031 064 089 032 065 090 033 066 091 034 070 092 035 071 093 040 072 094 041 073 095 042 074 099 043 080 180	—		100% Polyester	    		T	51,50
YOKO 140 cm	1727 - 121 252 131 272 151 353 191	—		48% Polyester 32% Polypropylen 20% Baumwolle	    		T	83,50

LEDER

Artikel	Farbnamen	Rohstoffgehalt	Qualität	Preis- gruppe	Preis: Häute per m ² EUR	Preis: Zuschnitte per m ² EUR
NORMANDIE	berry blau cognac café creme dunkelbraun elephant graphit kiesel leinen limegreen melange grün	pine royal rubin sky smoke stone taupe torf weiß schwarz grau rosso	100% Rinderleder	mineralgegerbtes, vollnarbiges Semi-Anilin-Leder Stärke 1,4 – 1,6 mm, Lichteinheit 5	1	234,50 auf Anfrage
JAVA	basalt sand terra vulcano		100% Rinderleder	mineralgegerbtes, Rein-Anilinleder Stärke 1,8 – 2,0 mm Nubukleder mit samtiger Oberfläche Lichteinheit 2 – 3	2	272,00 auf Anfrage
GASCOGNE	cappuccino espresso mocca americano caramel	chocolate grey macchiato ristretto noisette	100% Rinderleder	mineralgegerbtes, Rein-Anilinleder Stärke 1,3 – 1,4 mm, Pull-Up-Effekt durch Spezial-Wachs-Behandlung, Lichteinheit 3 – 4	2	296,00 auf Anfrage
PROVENCE	achat kalahari muskat negro dust cigarro	zebrano schoko schiefer schwarz terra camel	100% Rinderleder	mineralgegerbtes, hauchzart veredeltes, vollnarbiges Anilinleder Stärke 1,0 – 1,2 mm Lichteinheit 3	3	377,50 auf Anfrage
SUMATRA	buffalo grizzli mustang rhino		100% Rinderleder	mineralgegerbtes, Rein-Anilinleder 2,0 – 2,2 mm starkes Dickleder, hier wird auf jegliche Zurichtung, Prägung oder sonstige Veränderung der Natur verzichtet. Lichteinheit 3 – 4	4	448,00 auf Anfrage

Bezugstoffe – Auslaufende Artikel 2024

Es sind zum Teil noch Vorräte lagernd. Bei Bedarf fragen Sie bitte an.

Name	Artikel-Nr.
ELLA	1768-191
ELLA	1768-252
EVITA	1767-252
FABIO	1230-191
GAIA	1758-121
GAIA	1758-171
GAIA	1758-272
GIGLIO	1760-121
GIGLIO	1760-171
GIGLIO	1760-272
GRAZIA	1759-121
GRAZIA	1759-171
GRAZIA	1759-272
MELINDA	1691-121
MELINDA	1691-171
MORA	1689-121
PISA	1729-151
PISA	1729-181
PISA	1729-191
PISA	1729-282
PORTOFINO	1730-121
PORTOFINO	1730-151
PORTOFINO	1730-181
PORTOFINO	1730-191
PORTOFINO	1730-282
PRATO	1728-121
PRATO	1728-151
PRATO	1728-181

Name	Artikel-Nr.
PRATO	1728-191
PRATO	1728-282
RAMINA	1741-151
RAMINA	1741-181
RAMINA	1741-252
REMI	1740-141
REMI	1740-151
REMI	1740-181
REMI	1740-252
SALLY	1720-121
SALLY	1720-161
SAMIRA	1678-121
SAMIRA	1678-131
SAMIRA	1678-171
SAMIRA	1678-373
SHARON	1716-131
SHARON	1716-161
SHARON	1716-222
SHARON	1716-232
SHARON	1716-262
SHONA	1721-121
SHONA	1721-131
SHONA	1721-161
SHONA	1721-171
STELLA	1719-131
STELLA	1719-161
STELLA	1719-171

Lieferungs- und Zahlungsbedingungen

1. Geltung der Bedingungen, Vertragsinhalt

Für das Vertragsverhältnis mit dem Besteller gelten diese Lieferungs- und Zahlungsbedingungen (nachfolgend: AGB). Ergänzend gelten die „Wichtigen Hinweise“ in unserer Preisliste. Die „Wichtigen Hinweise“ sind auch abrufbar unter www.hinweise.bielefelder-werkstaetten.de. Abweichungen von diesen Bedingungen sind nur wirksam, wenn wir sie schriftlich bestätigen. Geschäftsbedingungen des Bestellers, die wir nicht schriftlich anerkennen, sind für uns unverbindlich, auch wenn wir ihnen nicht ausdrücklich widersprechen. Diese AGB gelten auch für künftige Aufträge, selbst wenn ihre Geltung nicht nochmals ausdrücklich vereinbart wird. Die Schriftform im Sinne der AGB wird durch die Textform gewahrt.

2. Angebote, Kostenvoranschläge, Umfang der Lieferung

Unsere Angebote sind freibleibend. Mündliche und fernmündliche Vereinbarungen bedürfen zu ihrer Gültigkeit unserer schriftlichen Bestätigung. An Kostenanschlägen, Zeichnungen und sonstigen Unterlagen behalten wir uns Eigentums- und Urheberrechte vor. Diese Unterlagen dürfen ohne unsere Zustimmung Dritten nicht zugänglich gemacht werden. Der Umfang der Lieferung bestimmt sich nach unserer Auftragsbestätigung. Liegt eine solche nicht vor, so ist unser Angebot maßgeblich. Nebenabreden und Änderungen bedürfen unserer schriftlichen Bestätigung.

3. Preise und Zahlungsbedingungen

Die Ware wird nach Bekanntgabe der Fertigstellung an den Besteller fakturiert. Preise gelten, wenn nichts anderes vereinbart ist, ab Werk. Materialpreis- und Lohnänderungen, die vier Monate nach Vertragsabschluss entstehen, berechtigen uns zu entsprechenden Preisänderungen.

Etwaige Skontovereinbarungen finden keine Anwendung, sofern sich der Besteller mit der Begleichung anderer Rechnungen in Verzug befindet. Kommt der Besteller seinen Zahlungsverpflichtungen schuldhaft nicht nach, so sind wir berechtigt, die gesamte Restschuld fällig zu stellen. Außerdem steht uns dann das Recht zu, Vorauszahlungen zu verlangen. Die Aufrechnung mit Gegenforderungen oder die Geltendmachung von Zurückbehaltungsrechten ist nur zulässig, soweit die Ansprüche des Bestellers unstreitig oder rechtskräftig festgestellt sind.

4. Lieferzeit

Maßgeblich sind die in unseren Auftragsbestätigungen genannten Fristen. Die notierten Fristen stellen den Versandtermin ab Werk dar. Der Zeitaufwand für den Transport ist dabei nicht berücksichtigt. Die Einhaltung dieser Fristen setzt den rechtzeitigen Eingang sämtlicher vom Besteller zu liefernden Unterlagen sowie die Einhaltung der vereinbarten Zahlungsbedingungen und sonstigen Verpflichtungen voraus. Werden diese Voraussetzungen nicht rechtzeitig erfüllt, so verlängert sich die Lieferfrist um die Dauer der Verzögerung. Die Lieferfrist gilt als eingehalten, wenn die betriebsbereite Sendung innerhalb dieser Frist zum Versand gebracht oder abgeholt wird. Verzögert sich die Ablieferung aus von dem Besteller zu vertretenden Gründen, so gilt die Frist als eingehalten bei Meldung der Fertigstellung bzw. Versandbereitschaft innerhalb der vereinbarten Frist. Teillieferungen sind in einem dem Besteller zumutbaren Maß zulässig.

Wenn wir an der Erfüllung unserer Verpflichtungen durch den Eintritt von unvorhersehbaren außergewöhnlichen Umständen gehindert werden, die wir trotz der nach den Umständen des Falles zumutbaren Sorgfalt nicht abwenden konnten, gleichviel ob in unserem Werk oder bei unseren Vorlieferanten eingetreten – z.B. Betriebsstörungen, behördliche Eingriffe, Verzögerungen in der Anlieferung wesentlicher Rohstoffe, Energieversorgungsschwierigkeiten, so verlängert sich, wenn die Lieferung oder Leistung nicht unmöglich wird, die Lieferfrist um die Dauer der Behinderung. Wird durch die oben angegebenen Umstände die Lieferung oder Leistung unmöglich, so werden wir von der Lieferverpflichtung frei.

Auch im Falle von Streik oder Aussperrung verlängert sich die Lieferfrist in angemessenem Umfang. Wenn die Lieferung oder Leistung unmöglich wird, werden wir von der Lieferverpflichtung frei.

Verlängert sich in den oben genannten Fällen die Lieferzeit um mehr als zwei Monate, so ist der Besteller berechtigt, vom Vertrag zurückzutreten. Die Geltendmachung von Schadensersatzansprüchen ist ausgeschlossen. Auf die hier genannten Umstände können wir uns nur berufen, wenn wir den Besteller unverzüglich benachrichtigen. Befindet sich der Besteller uns gegenüber in Zahlungsverzug, so werden von uns alle für ihn laufenden Aufträge ausschließlich gegen Vorkasse geliefert, bis der Ausgleich restlos erfolgt ist.

5. Versand, Gefahrübergang, Verpackung

Bei etwa vereinbarter frachtfreier Lieferung geht die Gefahr mit Übergabe an den Spediteur auf den Besteller über. Verzögert sich der Versand auf Gründen, die im Einwirkungsbereich des Bestellers

oder seiner Erfüllungsgehilfen liegen, so geht die Gefahr bereits am Tage der Versandbereitschaft auf den Besteller über.

Die Ware wird nur auf ausdrücklichen Wunsch und auf Kosten des Bestellers versichert.

Etwaige Zölle, Gebühren sowie Steuern (Einfuhrumsatzsteuer) trägt der Besteller.

Polstermöbel, Tische, Leuchten und Accessoires werden in einer Staubverpackung geliefert. Eine andere Verpackung ist auf Wunsch und Kosten des Bestellers möglich.

Verzögert sich die Lieferung aus von dem Besteller zu vertretenden Gründen, so sind wir berechtigt, die Ware auf Kosten des Bestellers einzulagern. Das Lagergeld beträgt mindestens 2 % des Netto-Rechnungsbetrages monatlich. Der Besteller ist berechtigt, nachzuweisen, dass uns Kosten in dieser Höhe nicht entstanden sind.

6. Eigentumsvorbehalt

Die gelieferte Ware bleibt bis zur vollständigen Bezahlung des vereinbarten Preises einschließlich sämtlicher Forderungen aus der Geschäftsverbindung und zukünftiger Forderungen.

Eine Weiterveräußerung ist dem Besteller im Rahmen eines ordnungsgemäßen Geschäftsverkehrs gestattet. Der Besteller tritt bereits jetzt seine Ansprüche aus der Weiterveräußerung der Vorbehaltsware, insbesondere den Zahlungsanspruch gegen seine Abnehmer, an uns ab. Wir nehmen diese Abtretung an. Der Besteller ist verpflichtet, seinen Schuldner die Abtretung auf unser Verlangen hin anzuzeigen. Forderungen und Namen der Schuldner des Bestellers sind uns mitzuteilen.

Der Besteller ist berechtigt, Forderungen aus der Weiterveräußerung einzuziehen. Bei Zahlungsverzug oder sofern uns Umstände bekannt werden, die nach kaufmännischem Ermessen geeignet sind, die Kreditwürdigkeit des Bestellers zu mindern, sind wir zum Widerruf des Einzugsrechtes berechtigt.

Be- und Verarbeitung der Vorbehaltsware erfolgt für uns als Hersteller im Sinne von § 950 BGB. Wird die Vorbehaltsware mit anderen, uns nicht gehörenden Gegenständen verarbeitet oder vermischt, so erwerben wir das Miteigentum an der neuen Sache im Verhältnis des Nettorechnungswertes der Vorbehaltsware zum Nettorechnungswert der anderen verwendeten Waren zum Zeitpunkt der Verarbeitung oder Vermischung.

Die Sicherungsübereignung von in unserem Eigentum stehender Ware ist unzulässig. Bei Zugriffen Dritter auf die Vorbehaltsware, insbesondere Pfändung, wird der Besteller auf unser Eigentum an der Ware hinweisen und uns unverzüglich unter Übersendung einer Abschrift des Pfändungsprotokolls benachrichtigen.

Bei vertragswidrigem Verhalten des Bestellers, insbesondere bei Nichtzahlung des fälligen Kaufpreises, sind wir berechtigt, nach den gesetzlichen Vorschriften vom Vertrag zurückzutreten oder / und die Ware auf Grund des Eigentumsvorbehaltes heraus zu verlangen.

7. Rechte des Bestellers bei Mängeln

Grundlage unserer Mängelhaftung ist vor allem die über die Beschaffenheit der Ware getroffene Vereinbarung. Als Vereinbarung über die Beschaffenheit der Ware gelten unsere Produktbeschreibungen und Angaben, die Gegenstand des einzelnen Vertrages sind oder von uns (insb. in unserer Preisliste, in Katalogen oder auf unserer Internet-Homepage) zum Zeitpunkt des Vertragsschlusses öffentlich bekannt gemacht waren.

Soweit die Beschaffenheit nicht vereinbart wurde, ist nach der gesetzlichen Regelung zu beurteilen, ob ein Mangel vorliegt oder nicht (§ 434 Abs. 1 S. 2 und 3 BGB).

Die Mängelansprüche des Bestellers setzen voraus, dass er seinen gesetzlichen Untersuchungs- und Rügepflichten (§§ 377, 381 HGB) nachgekommen ist. Bei zum Einbau oder sonstigen Weiterverarbeitung bestimmten Waren hat eine Untersuchung in jedem Fall unmittelbar vor der Verarbeitung zu erfolgen. In jedem Fall sind offensichtliche Mängel innerhalb von 10 Arbeitstagen nach Erhalt der Ware und bei Untersuchung nicht erkennbare Mängel innerhalb derselben Frist ab Entdeckung schriftlich anzuzeigen. Versäumt der Besteller die ordnungsgemäße Untersuchung und / oder Mängelanzeige, ist unsere Haftung für den nicht bzw. nicht rechtzeitig angezeigten Mangel nach den gesetzlichen Vorschriften ausgeschlossen.

Bei berechtigten Mängelrügen haben wir das Recht, binnen angemessener Frist von mindestens 20 Werktagen nach unserer Wahl nachzubessern oder Ersatz zu liefern. Schlägt die Nacherfüllung fehl, so kann der Besteller, sofern die Vertragswidrigkeit nicht nur geringfügig ist, von dem Vertrag zurücktreten. Daneben ist er gegebenenfalls berechtigt, Schadensersatz oder Aufwendungsersatz zu verlangen.

Wir sind berechtigt, die geschuldete Nacherfüllung davon abhängig zu machen, dass der Besteller den fälligen Kaufpreis bezahlt. Der Besteller ist jedoch

berechtigt, einen im Verhältnis zum Mangel angemessenen Teil des Kaufpreises zurückzubehalten.

Ansprüche des Bestellers wegen der zum Zweck der Nacherfüllung erforderlichen Aufwendungen, insbesondere Transport-, Wege-, Arbeits- und Materialkosten sind ausgeschlossen, soweit die Aufwendungen sich erhöhen, weil der Liefergegenstand von dem Besteller oder einem Dritten nachträglich an einen anderen Ort als den Lieferort verbracht worden ist, es sei denn, die Verbringung entspricht dem bestimmungsgemäßen Gebrauch des Liefergegenstandes oder war bei Vertragsabschluss mit uns vereinbart worden. Stellt sich die Mängelrüge des Bestellers als unberechtigt heraus, so können wir, die uns dadurch entstandenen Kosten – insbesondere Prüf- und Transportkosten – gegen den Besteller geltend machen. Dies gilt nicht, wenn die fehlende Mangelhaftigkeit für den Besteller nicht erkennbar war.

Abweichend von § 438 Abs. 1 Nr. 3 BGB beträgt die allgemeine Verjährungsfrist für Ansprüche aus Sach- und Rechtsmängeln ein Jahr ab Ablieferung. Schadensersatzansprüche wegen Mängeln werden wie folgt begrenzt:

Bei einer leicht fahrlässigen Verletzung nicht wesentlicher Vertragspflichten haften wir nicht. Unsere Haftung für Mangelfolgeschäden ist außer bei Vorsatz, grober Fahrlässigkeit oder Verletzung wesentlicher Vertragspflichten ausgeschlossen. Soweit wir für Mangelfolgeschäden haften, ist die Haftung auf vorhersehbare, nicht auf außergewöhnliche Umstände zurückzuführende Schäden begrenzt.

Wesentliche Vertragspflichten sind Pflichten, deren Erfüllung die ordnungsgemäße Durchführung des Vertrages überhaupt erst ermöglicht und auf deren Einhaltung der Besteller vertrauen darf.

Durch diese Haftungsbegrenzung werden Ansprüche des Bestellers wegen uns zurechenbarer Körper- oder Gesundheitsschäden sowie bei Verlust des Lebens des Bestellers oder seiner Erfüllungsgehilfen nicht beschränkt. Unberührt bleiben auch die Ansprüche des Bestellers aus dem Produkthaftungsgesetz und Ansprüche bei einer von uns gegebenen Garantie sowie bei arglistigem Verschweigen eines Mangels. Hinsichtlich dieser Ansprüche gelten die gesetzlichen Verjährungsfristen.

8. Haftungsbeschränkungen, Schadensersatz

Wir haften nicht für die leicht fahrlässige Verletzung unwesentlicher Vertragspflichten.

Unsere Haftung für Mangelfolgeschäden ist außer bei Vorsatz, grober Fahrlässigkeit oder Verletzung wesentlicher Vertragspflichten ausgeschlossen. Soweit wir für Mangelfolgeschäden haften, ist die Haftung auf vorhersehbare, nicht auf außergewöhnliche Umstände zurückzuführende Schäden begrenzt.

Wesentliche Vertragspflichten sind Pflichten, deren Erfüllung die ordnungsgemäße Durchführung des Vertrages überhaupt erst ermöglicht und auf deren Einhaltung der Besteller vertrauen darf.

Bei leicht fahrlässiger Pflichtverletzung wegen Verzuges ist unsere Haftung auf 5 % des vereinbarten Nettokaufpreises beschränkt.

Ansprüche des Bestellers aus Produkthaftung oder bei uns zurechenbaren Körper- oder Gesundheitsschäden sowie bei Verlust des Lebens des Bestellers oder seiner Erfüllungsgehilfen bleiben unberührt.

Die Verkürzung der Verjährungsfrist gemäß Ziffer 7 gilt nicht, wenn uns grobes Verschulden vorwerfbar ist oder bei uns zurechenbaren Körper- oder Gesundheitsschäden oder bei Verlust des Lebens des Bestellers oder seiner Erfüllungsgehilfen.

Die Beweislast für die eine Haftungsbegrenzung oder einen Haftungsausschluss begründenden Tatsachen obliegt uns.

9. Erfüllungsort, Gerichtsstand und anwendbares Recht

Erfüllungsort für alle Verpflichtungen aus dem Vertragsverhältnis ist Bielefeld.

Gerichtsstand für alle sich aus dem Vertragsverhältnis ergebenden Streitigkeiten ist, wenn es sich bei dem Besteller um einen Kaufmann, eine juristische Person des öffentlichen Rechts oder ein öffentlich-rechtliches Sondervermögen handelt, Bielefeld. Es steht uns jedoch frei, das für den Sitz des Bestellers zu ständige Gericht anzurufen.

Bei Lieferungen in das Ausland gelten die innerdeutschen materiellrechtlichen Vorschriften (BGB, HGB), die Anwendung des CISG wird ausgeschlossen.

10. Gewerbliche Schutzrechte, Datenschutz

Unsere Modelle sind gesetzlich geschützt. Unberechtigte Nachbildungen akzeptieren wir nicht. Jegliche Werbung für unsere Modelle und/oder mit unserem Firmennamen ist nur mit unserer Zustimmung zulässig.

Preislisten und Kataloge sind unser Eigentum und dürfen nicht nachgedruckt werden.

Es gelten unsere Hinweise zum Datenschutz auf unserer Homepage www.bielefelder-werkstaetten.jab.de



www.bielefelder-werkstätten.de