

# FELIWAY<sup>®</sup> Optimum

NOVA GERAÇÃO DE FEROMONAS

*Happy Family*



*Enriquecimento ambiental*  
**GUIA DE CONSELHOS**

Ceva Cat Expertise



## Por que é importante um programa de enriquecimento ambiental?

Em condições naturais, os gatos investem a maior parte do seu tempo a descansar, lamber-se, caçar e marcar o seu território.

Quando vivem numa casa ou apartamento, os gatos continuam a manter esses comportamentos instintivos e para se sentirem bem devem poder expressá-los de forma livre.

Tão importantes quanto as suas necessidades essenciais (alimento, água...) são as necessidades próprias da sua natureza felina: explorar o ambiente, marcar o seu território e brincar a perseguir objetos como se estivesse a caçar.

O programa de enriquecimento ambiental que lhe apresentamos foi criado para oferecer orientações simples que facilitem estas expressões comportamentais naturais do gato dentro de casa, sem que seja um problema para as famílias, de forma a que o gato se sinta seguro, confortável e protegido no seu território.



O enriquecimento ambiental é a principal estratégia para prevenir problemas de stresse, melhorar o bem-estar e facilitar a adaptação do gato ao seu ambiente.



# Como pode a vida moderna afetar as necessidades naturais dos gatos?

O nosso estilo de vida moderno pode afetar involuntariamente as **5 necessidades básicas** dos gatos, criando-lhes uma frustração que pode alterar o seu comportamento:

## > Espaço

Muitos de nós vivemos em apartamentos. Estes podem ser pequenos, com acesso limitado ou sem acesso ao exterior, partilhados com a nossa família (humana e animal), os nossos amigos... Os gatos não têm o controlo do seu espaço. É justamente o contrário do que os gatos preferem.

## > Autonomia

Os gatos são caçadores solitários e distribuem o seu tempo e as suas atividades livremente. Um gato doméstico não pode decidir onde e quando encontrar alimento, por exemplo. Especialmente se tem que viver com outro companheiro felino.

## > Tranquilidade

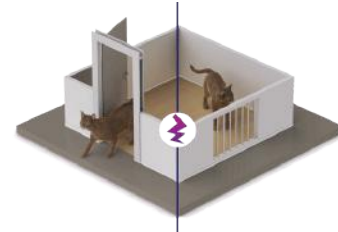

Os gatos são animais que gostam de rotina e de nunca ser surpreendidos. Muitas vezes os nossos horários mudam, recebemos visitas, e também mudam os ruídos que nos chegam do exterior, seja por festas ou por obras na rua.

## > Escapatória

Os gatos não gostam sentir-se encurralados. Encarar uma porta fechada, uma janela ou outro membro da nossa família no seu caminho pode representar um desafio para eles.

## > Estabilidade

Os gatos gostam de estabilidade, sobretudo de controlar o seu território, o seu lar, mas... muitos de nós mudamos de casa, gostamos de viajar e descobrir sítios novos!



## Garanta as necessidades básicas do seu gato

### > Alimento



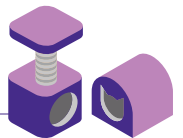
- Disponibilize o alimento em **pequenas doses distribuídas ao longo do dia**.
- Coloque o **comedouro separado do bebedouro e longe da caixa de areia**.
- Utilize um **comedouro interativo** para evitar que se aborreça ou se tem excesso de peso.

### > Água



- Renove a água com frequência para **mantê-la limpa e fresca**.
- Escolha um **bebedouro amplo e de um material que não transfira sabores para a água**.
- Distribua **bebedouros por diferentes áreas da casa**.
- Coloque o bebedouro **separado do comedouro e da caixa de areia**.

### > Zonas de descanso e esconderijos



- Tenha **vários esconderijos distribuídos pela casa**: caixas de cartão, cestas, caixotes, armários com porta meio aberta. Idealmente zonas elevadas.

### > Arranhador



- Arranhar é um **comportamento natural** e não deve ser inibido nem castigado.
- Os gatos costumam preferir **superfícies verticais, suficientemente altas e estáveis** para que possam alongar-se e apoiar-se.
- Coloque o arranhador perto da **zona de descanso** ou das **zonas onde costuma arranhar**.


### > Caixa de areia



- Escolha uma **caixa aberta, grande o suficiente e de laterais baixas**.
- Coloque-a num **local tranquilo, longe de ruídos e sempre acessível ao gato**.



## > Transportadora



- Escolha uma transportadora ampla e estável, adequada ao seu tamanho.
- Deve ser fácil de limpar e desmontar, preferencialmente que também tenha abertura por cima.

## > Estímulos



Possibilite-lhe **saltar e trepar**: prateleiras, árvores de gato com plataformas a diferentes alturas...

**Interaja com seu gato:**

- Planeie sessões de **jogo, carícias... todos os dias**.
- Respeite sempre o seu nível de tolerância. **Vigie a sua linguagem corporal para saber quando quer que pare**.

**Brinquedos:**

- Utilize brinquedos desenhados para gatos.
- Lance ou mova o brinquedo à frente do seu gato.
- Brinque a encontrar **guloseimas** (utilize guloseimas para gato e tenha-as em conta como parte da sua porção de alimento diária).

**Nunca estimule o comportamento de perseguição às suas mãos ou pés.**

Quando for possível, dê-lhe **acesso ao exterior** (não se esqueça de o identificar com micro-chip).

## Conselhos FELIWAY®

- Utilize **Feliway Optimum** para ajudá-lo a sentir que a sua casa é o seu território.
- Para ajudá-lo a superar situações causadoras de stresse (mudanças, remodelações, novos membros na família), **ligue o difusor na divisão da casa na qual o seu gato passa mais tempo**.
- Se vai **introduzir** em casa uma cama, um móvel ou uma transportadora novos, pode aplicar **Feliway Classic Spray** para que o gato os considere parte do seu território desde o início.

Observações .....

.....

.....

As recomendações que se oferecem neste guia são de carácter geral. Para uma informação mais completa e individualizada, consulte o seu veterinário.

## Favoreça a convivência em harmonia

Introduza lentamente o novo gato seguindo todos os passos:

### ➤ Prepare uma zona separada para o novo gato

---

- Eleja uma divisão tranquila e pouco frequentada pelos gatos da casa.
- Coloque nela todos os recursos necessários para o novo gato, para criar um território em miniatura (alimento, água, caixa de areia, zona de descanso...).

### ➤ Não precipite o processo

---

- Mantenha o gato recém chegado na zona preparada o tempo necessário até que se familiarize com o seu novo território.
- No início, não permita o contato direto entre o recém chegado e os gatos residentes.

### ➤ Adapte o ambiente

---

- Disponibilize recursos múltiplos distribuídos pela casa: vários comedouros, vários bebedouros, várias caixas de areia, vários arranhadores, suficientes zonas para onde subir, onde esconder-se...
- Evite que compitam. Coloque pelo menos um de cada recurso para cada gato e distribua-os por zonas separadas.
- Vigie a existência de episódios de conflito e tensão (lutas, bufadelas, perseguições ou bloqueios).


### ➤ Favoreça a tolerância aos odores

---

- Atribua a cada gato um pano suave e, esfregando-o suavemente na face e dorso do respetivo gato, impregne-o com o seu odor.
- Coloque estrategicamente na zona de descanso ou perto da zona de comer dos gatos residentes o pano com odor do novo gato. Coloque os panos com odor dos gatos residentes na zona do seu novo companheiro. Assim, os residentes vão habituando-se à presença do odor do gato recém chegado e vice-versa.
- Esteja atento a como se comportam perante este novo estímulo. Quando todos os gatos reagirem com indiferença ao odor alheio, pode criar um odor misto esfregando um mesmo pano em vários gatos.

## ➤ Facilite a criação de um grupo

- Permita que o gato recém chegado aceda à área comum e tenha um **primeiro contato com os gatos residentes**.
- Faça coincidir este contato com o momento de dar aos seus gatos um pouco de **alimento húmido**.
- Lembre-se de que as interações devem ser controladas e em determinadas ocasiões pode ser necessário colocar uma **barreira de separação** que permita o contato visual, auditivo e olfativo, mas não físico.



Se observa no seu gato sinais claros de medo ou agressividade para com pessoas ou outros gatos, não espere. Consulte o seu veterinário o quanto antes.



### Conselhos FELIWAY®

- Utilize *Feliway Optimum* de forma contínua para que todos os gatos sintam que a casa é o seu lar (o seu território seguro).
- Utilize *Feliway Optimum* para diminuir a tensão e os conflitos entre gatos. Ajuda os gatos a viverem em harmonia.
- Ligue o difusor na zona da casa em que os gatos passam mais tempo.

Observações.....

.....

.....

As recomendações que se oferecem neste guia são de carácter geral. Para uma informação mais completa e individualizada, consulte o seu veterinário.

### Redirecione os arranhões para o local apropriado

Os gatos arranham os objetos por diferentes motivos:

#### ➤ Marcar o território

- Para comunicar com outros gatos, tanto visualmente como com feromonas.

#### ➤ Manutenção das unhas

- Raspam as unhas para mantê-las fortes e sãs.

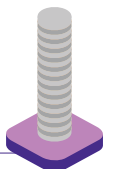
#### ➤ Fazer exercício e libertar o stresse

- Trabalham os músculos dianteiros e alongam as costas e os ombros, relaxando-se.

Arranhar é um comportamento natural e não deve ser inibido nem castigado, já que ao efeito negativo do castigo soma-se a frustração por impedir o gato de realizar uma necessidade instintiva.

Os arranhões não podem eliminar-se, mas sim redireccionar-se para um local apropriado: O ARRANHADOR.


#### ➤ O arranhador



- Os gatos preferem as superfícies verticais, suficientemente altas e estáveis para que possam alongar-se e apoiar-se.
- Superfície porosa preferencialmente.

#### ➤ Onde colocar o arranhador

- Perto da zona de descanso.
- Perto das zonas onde costumam arranhar.





Se o seu gato marca móveis e outros lugares da casa com frequência, não o castigue. Consulte o seu veterinário assistente.

## Conselhos FELIWAY®

- Limpe a zona marcada com arranhões com detergente enzimático para eliminar as mensagens (odores e feromonas) que o seu gato tenha deixado. Sobre estas zonas, aplique 6-8 pulverizações de Feliway *Classic Spray* uma vez ao dia para deixar a feromona facial felina. Nas zonas marcadas com esta feromona o gato não irá marcar com urina nem com arranhões.
- Para evitar que arranhe um móvel novo, pode pulverizar Feliway *Classic Spray* nas esquinas. Assim, irá considerar o móvel como parte do seu território desde o início.
- Nunca aplique Feliway *Classic* no arranhador porque aí é onde quer que o seu gato arranhe.
- Para que o seu gato se habitue a usar o arranhador pode estimulá-lo com prémios, jogos...
- Utilize Feliway *Optimum* para reduzir os arranhões devido ao stresse, ligando-o na divisão da casa onde o seu gato passa mais tempo, não necessariamente onde ocorrem os arranhões.

Observações.....

.....

.....

As recomendações que se oferecem neste guia são de carácter geral. Para uma informação mais completa e individualizada, consulte o seu veterinário.

## Evite as necessidades fora da caixa de areia

A maioria dos gatos utiliza a caixa de areia de forma espontânea. No entanto, são frequentes problemas de urina e fezes fora da caixa por diversas causas:

### > Marcação de território

---

- A urina dos gatos contém feromonas que outros gatos podem reconhecer. Quando se sente ameaçado pela presença de outro gato ou animal de companhia ou durante a época de cio, é provável que o gato marque o seu território porque quer enviar uma mensagem.
- Se o seu gato deixa marcas de urina sobre superfícies verticais, repare na postura corporal: de costas para a superfície, com as costas arqueadas, patas de trás apoiadas ao de leve no solo e a cauda levantada, agitando-a.

### > Doença

---

- Consulte o seu veterinário para descartar uma causa médica como origem das eliminações em locais indesejados. Se for marcação com urina, pode ser que o stresse esteja por trás das suas alterações comportamentais.

Em muitos casos, o gato faz as suas necessidades fora porque A CAIXA OU A AREIA não reúnem as características que ele necessita.



### > Tipo de caixa

---

- Escolha uma caixa de laterais baixas, sem borda protetora para que possa entrar e sair sem dificuldade.
- Aberta (sem tampa) e grande: pelo menos uma vez e meia o comprimento do gato.

### > Onde colocar a caixa de areia

---

- Em uma zona bem ventilada, sempre acessível ao gato.
- Num lugar tranquilo, longe de ruídos.
- Longe do comedouro e bebedouro.

## > Tipo de areia e quantidade

- Preferencialmente areia fina, absorvente e sem odor.
- Coloque suficiente areia na caixa para que ele possa enterrar as fezes.

## > Rotina recomendada de limpeza

- Retire a areia suja duas vezes ao dia.
- Substitua toda a areia, pelo menos, 1 vez por semana.

## > Número de caixas

- É recomendado dispor de duas caixas situadas em distintos lugares da casa. Em casas com mais que um gato, é recomendado ter uma caixa para cada gato mais uma caixa adicional.



Se, apesar de seguir as recomendações, observa que o seu gato urina ou defeca fora da caixa de areia, não o castigue. Consulte o seu veterinário assistente.

## Conselhos FELIWAY®

- Feliway *Classic Spray* pode ajudar a controlar a marcação com urina. Deve limpar as zonas marcadas com água e detergente enzimático e, uma vez seco, aplicar 6-8 pulverizações de Feliway *Classic Spray* uma vez por dia.
- Quando o gato tem problemas de eliminação em local indesejado devido ao stresse, Feliway *Optimum* irá ajudar a que fique mais tranquilo no seu ambiente melhorando o seu bem-estar.
- Quando a eliminação em local indesejado ocorre por stresse devido à convivência em casas com mais que um gato, Feliway *Optimum* ajudará a que os gatos se relacionem melhor criando um ambiente de harmonia.

### Observações


As recomendações que se oferecem neste guia são de carácter geral. Para uma informação mais completa e individualizada, consulte o seu veterinário.

# A TRANSPORTADORA

## Ajude o seu gato a sentir-se tranquilo na transportadora

O objetivo é que associe a transportadora a experiências positivas e se habitue a entrar voluntariamente.

### ➤ A transportadora



- Escolha uma transportadora ampla e estável, adequada ao tamanho do seu gato para que possa virar-se no seu interior.
- Fácil de desmontar e limpar.
- Com aberturas para que entre ar, o possa ver e dar guloseimas.
- Preferencialmente, que também tenha abertura por cima para poder aceder ao gato mais facilmente.

### ➤ Como habituá-lo à transportadora

- Primeiro trabalhe com a transportadora destapada, só com a parte de baixo. Depois com a transportadora sem porta.
- Coloque dentro da transportadora uma manta suave que o gato já conheça. O seu odor familiar fará com que se sinta mais seguro.
- Coloque a transportadora numa divisão da casa na qual o gato passe muito tempo. Desta maneira, irá converter-se num objeto conhecido e familiar para ele.
- Deixe guloseimas ou brinquedos no interior para incentivá-lo a entrar. A primeira coisa que vai provavelmente verificar é que alguns brinquedos estão às vezes dentro e às vezes fora da transportadora.
- Podem ser necessários vários dias, ou semanas, para que o gato comece a sentir-se confortável e comece a utilizá-la.

Tenha paciência, mantenha a calma e premeie sempre os comportamentos desejados.



## Conselhos FELIWAY®

- Utilize *Feliway Classic Spray* para diminuir os sinais de stresse como miados, vómitos, eliminação ou inquietação causados pelo uso da transportadora. Aplique 6-8 pulverizações no interior da transportadora (cantos, parte superior e inferior) e espere 10-15 minutos antes de introduzir o seu gato.



### ➤ Quando leva o seu gato de viagem ou à consulta veterinária

- 15 minutos antes de introduzir o seu gato, pulverize *Feliway Classic Spray* dentro da transportadora: nos cantos, teto e base.
- Procure oferecer apenas uma refeição ligeira durante as 6 horas que antecedem a viagem para evitar o enjoo durante o transporte.
- Se vai de carro, prenda a transportadora para evitar o balouçar.
- Cubra a transportadora com uma manta ou toalha, pulverizada previamente com *Feliway Classic Spray*.
- Desta forma, conseguirá que o transporte seja uma experiência mais tranquila para os dois.



Observações .....

.....

.....

As recomendações que se oferecem neste guia são de carácter geral. Para uma informação mais completa e individualizada, consulte o seu veterinário.

## O que posso fazer para melhorar o bem-estar do meu gato?

### Sobre o ambiente:

---

- |   |  |   |  |
|---|--|---|--|
| <input type="checkbox"/> S <input type="checkbox"/> N | Mais de um comedouro, em diversos lugares da casa        | <input type="checkbox"/> S <input type="checkbox"/> N | Torres e prateleiras onde pode trepar e descansar      |
| <input type="checkbox"/> S <input type="checkbox"/> N | Mais de um bebedouro, em diversos lugares da casa        | <input type="checkbox"/> S <input type="checkbox"/> N | Uma dieta variada, que combina alimento seco e húmido  |
| <input type="checkbox"/> S <input type="checkbox"/> N | Pelo menos uma caixa de areia para cada gato (ideal n+1) | <input type="checkbox"/> S <input type="checkbox"/> N | Água fresca sempre disponível                          |
| <input type="checkbox"/> S <input type="checkbox"/> N | Um ou vários arranhadores                                | <input type="checkbox"/> S <input type="checkbox"/> N | Mais de um brinquedo                                   |
| <input type="checkbox"/> S <input type="checkbox"/> N | Distintas zonas onde pode esconder-se e estar tranquilo  | <input type="checkbox"/> S <input type="checkbox"/> N | Tempo para brincarem juntos pelo menos uma vez por dia |

### Sobre o comportamento:

---

- |   |  |   |  |
|---|--|---|--|
| <input type="checkbox"/> S <input type="checkbox"/> N | Arranha em superfícies que não sejam o arranhador  | <input type="checkbox"/> S <input type="checkbox"/> N | Foge ou esconde-se mais que o habitual (quando há visitas em casa ou ruídos fortes no exterior...) |
| <input type="checkbox"/> S <input type="checkbox"/> N | Urina fora da caixa de areia (em paredes, móveis ou cortinas...)   | <input type="checkbox"/> S <input type="checkbox"/> N | Rejeita um novo membro da família (bebé, adulto ou outro animal de companhia)                      |
| <input type="checkbox"/> S <input type="checkbox"/> N | Tem dificuldade para usar a transportadora em viagens ou visitas ao veterinário  | <input type="checkbox"/> S <input type="checkbox"/> N | Tem alterações do comportamento por mudanças, obras em casa ou alterações da decoração             |
| <input type="checkbox"/> S <input type="checkbox"/> N | Mia descontroladamente e tem medo durante o transporte em transportadora   | <input type="checkbox"/> S <input type="checkbox"/> N | Está menos ativo, com menos vontade de brincar ou sem apetite                                      |
| <input type="checkbox"/> S <input type="checkbox"/> N | Mostra sinais de conflito e/ou tensão: lutas, agressões, bufadelas, bloqueios ou perseguições (gatos que vivem juntos) | <input type="checkbox"/> S <input type="checkbox"/> N | O pelo parece sujo ou apresenta zonas do corpo sem pelo  |

## Pontuação e resultados:

---

Maioria de respostas

Convive com o(s) seu(s) gato(s) num lar feliz e faz tudo o possível para que se sintam bem. Continue assim! Se pretende melhorar algum aspecto em concreto ou corrigir pequenas coisas, pergunte ao seu veterinário.

Algumas respostas

Vários elementos do ambiente e/ou alguns comportamentos podem ser melhorados. Realize o programa de enriquecimento ambiental para melhorar o bem-estar do(s) seu(s) gato(s) e serem mais felizes juntos. Pergunte ao seu veterinário.

Maioria de respostas

Definitivamente o ambiente e/ou o comportamento do(s) seu(s) gato(s) devem ser melhorados. Consulte o seu veterinário e siga o programa de enriquecimento ambiental para consegui-lo.



## O que são as feromonas?

- Os gatos comunicam com o mundo que os rodeia através de **mensagens que libertam naturalmente no ambiente**. O nome científico para essas mensagens químicas é feromonas e elas são diferentes dos cheiros que conhecemos. São detetadas no ar através do órgão vomeronasal, graças ao movimento ou reflexo do *Flehmen*.

As feromonas são específicas da espécie, por isso as feromonas felinas só podem ser percebidas por outros gatos, nem cães nem humanos podem detetá-las. Além disso, os gatos não precisam aprender o seu significado e não se cansam nem se habituem às feromonas.

Existem diferentes feromonas que transmitem mensagens distintas, por exemplo:

- **Mensagens de felicidade** – os gatos libertam essas mensagens esfregando a face em objetos e esquinas quando se sentem seguros e confortáveis no seu território (feromona facial, F3).
- **Mensagens de harmonia** – após o parto, a mãe liberta pela região mamária e transmite estas mensagens aos gatinhos para que se dêem bem e coexistam em harmonia (feromona de apaziguamento felina).

## Descoberta na comunicação felina

**Feliway** utiliza feromonas para o ajudar a lidar com o stresse e os problemas de comportamento do seu gato. Graças às novas tecnologias de bioengenharia, a equipa de investigação de Feliway descobriu recentemente um **Novo Complexo de Feromonas Felinas**. Esta nova descoberta permite-nos transmitir a **mais completa mensagem de tranquilidade** para ajudar a equilibrar a harmonia territorial e social dos gatos, melhorar o seu bem-estar e melhorar o vínculo com as pessoas para conseguir lares mais felizes.





## Nova Geração de Feromonas

O Novo Complexo de Feromonas Felinas de *Feliway Optimum* ajuda a solucionar os comportamentos e sinais frequentes de stresse, para oferecer a **melhor tranquilidade**.

Pesquisas e estudos mostraram que *Feliway Optimum*:

- Reduz visivelmente **mais sinais de stresse**
- Ajuda os gatos em **mais situações**
- Faz os gatos sentirem-se **tranquilos melhor do que nunca**




## A melhor tranquilidade para toda a família

Para quem está recomendado *Feliway Optimum*?

Para todos aqueles que procuram o melhor para o seu gato.





## Junte-se à comunidade dos gatos felizes e disfrutem juntos de todas as vantagens

- Artigos e conteúdos exclusivos.
- Conselhos personalizados dos nossos especialistas.
- Testes para conhecer melhor o seu gato e como fazê-lo mais feliz.
- Sorteios e concursos entre todos os membros registados.

Sente-se um *Cat Lover*? A comunidade Feliway é a sua comunidade.  
**Junte-se a nós!**

Leia o código QR e registe-se no blog  
 ou entre em <https://blog.feliway.com/pt>



# FELIWAY<sup>®</sup> Optimum

NOVA GERAÇÃO DE FEROMONAS

Happy Family

A MELHOR  
TRANQUILIDADE<sup>2</sup>

Observado por

**93%**

dos tutores,  
em 1 mês

GATOS MAIS FELIZES<sup>2</sup>

Os tutores consideram os  
seus gatos **extremamente  
felizes**

**x2**

MAIS FELIZES JUNTOS<sup>2</sup>

Os tutores avaliam a  
**relação com os seus gatos**  
como extremamente boa

**x1.9**



**9.1/10**

**TUTORES DE GATOS  
SATISFEITOS**



Referências: 1. Ceva Sante Animale Internal report ST-CLT-D957-1907 (2020) | 2. Field Efficacy study: Ceva Sante Animale Internal report 19-DPH-941(2020)  
3. Field Substitution study: Ceva Sante Animale Internal report LTF-D921-1804 (2018) Cat owner's satisfaction : on a scale from 0 to 10, the average rating for satisfaction with the product was 9.1/1

Para mais informações, visite [feliway.com](https://www.feliway.com)

/FeliwayPortugal | /feliwayportugal



info.pt@ceva.com