


ข้อควรคำนึง




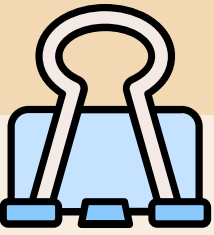
@Nora_aa

การโพสต์

ข้อมูล



ข้อควรคำนึงเกี่ยวกับการโพสต์ข้อมูล



1. คิดให้รอบคอบก่อนโพสต์ข้อมูล

อย่าลืมว่าข้อมูลต่าง ๆ ที่คุณโพสต์จะเปิดเผยให้ทุกคนสามารถเข้าถึงได้ง่าย โดยเฉพาะอย่างยิ่งการโพสต์ข้อมูลที่สุ่มเสี่ยงก็อาจจะส่งผลร้ายต่อตัวเราเองได้ ฉะนั้นก่อนโพสต์ทุกครั้งต้องคิดให้รอบคอบ

2. ใช้ความระมัดระวังในการคลิกลิงก์ต่าง ๆ

หลีกเลี่ยงการคลิกลิงก์แปลกปลอมที่มากับการแชร์หรือข้อความ หรือมาจาก คนที่ไม่รู้จัก หรือแม้แต่เพื่อนซึ่งใช้ภาษาในการสื่อสารที่ดูแปลกไปจากปกติ เพราะ อาจเป็นลิงก์ที่นำไปสู่ไวรัสหรือช่องทางขโมยข้อมูลของเหล่าแฮกเกอร์

3. พิมพ์ที่อยู่ URL ของเว็บไซต์โซเชียลเน็ตเวิร์กนั้น ๆ โดยตรง

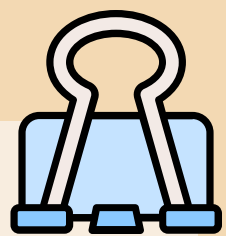
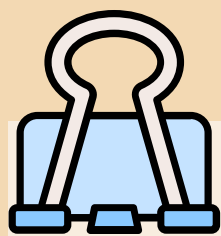
การใช้งานบนเบราว์เซอร์ให้หลีกเลี่ยงการเข้าเครือข่ายทางสังคมผ่านทางคลิกลิงก์จากผลแสดงการค้นหา หรือจากอีเมล เพราะอาจเป็น URL ปลอมที่นำเราไปยังเว็บไซต์ปลอม เพื่อหลอกเอาบัญชีผู้ใช้และ Password ได้ เช่น

www.facebook.com อาจมี URL หลอกเป็น www.faebook.com เป็นต้น

4. คัดกรองคนที่ขอเป็นเพื่อน

หลีกเลี่ยงการตอบรับคนที่ไม่รู้จักกันมาก่อน เพราะผู้ไม่หวังดีอาจแฝงมากับ คนที่ขอเข้ามาเป็นเพื่อนเรา และหากพบคนที่เป็เพื่อนซึ่งเราไม่รู้จักและน่าสงสัยก็ ควรลบออกไป

ข้อควรคำนึงเกี่ยวกับการโพสต์ข้อมูล



5. ตั้งค่าความเป็นส่วนตัว

ผู้ให้บริการแต่ละรายจะกำหนดการตั้งค่าส่วนตัวไว้เพื่อไม่ให้ข้อมูล หรือสิ่งที่เราทำ หลุดออกไปยังคนที่ไม่พึงประสงค์ ดังนั้น เราควรตั้งค่าให้เพื่อนเท่านั้นที่เห็นกิจกรรมของเรา และหลีกเลี่ยงการตั้งค่าสิ่งที่เราทำให้เป็นสาธารณะ หรือคนทั่วไปเห็นได้

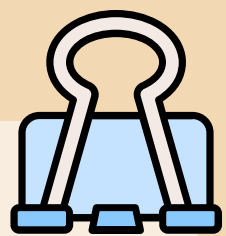
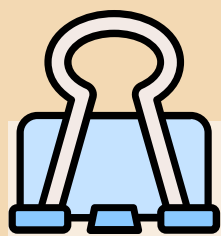
6. ไม่แสดงข้อมูลส่วนตัวที่เป็นความลับ

ไม่ควรโพสต์บัตรประจำตัวประชาชน บัตรเครดิตลงในโซเชียลเน็ตเวิร์ก ไม่ว่าจะอยู่ในรูปแบบข้อความ หรือรูปภาพ เพราะแฮกเกอร์และผู้ไม่หวังดีสามารถแฝงตัวมากับกลุ่มเพื่อนที่เราอนุญาตให้เข้าชมได้

7. เปิดใช้งาน Do Not Track

เพื่อป้องกันการติดตามและการเก็บข้อมูลของผู้ให้บริการ ซึ่งอาจรวมไปถึงผู้ไม่หวังดีที่ลักลอบเข้ามาขโมยข้อมูลด้วย ซึ่งปัจจุบันมีเว็บเบราว์เซอร์ที่เปิดใช้งาน Do Not Track ได้แล้ว เช่น Internet Explorer 10

ข้อควรคำนึงเกี่ยวกับการโพสต์ข้อมูล



8. ใช้วิจารณญาณอย่างสูงในการรับข่าวสาร

อย่ารีบปักใจเชื่อข้อมูลที่เผยแพร่เข้ามาในทันที รวมทั้งการกล่าวอ้างถึงแหล่งที่มาของข้อมูลนั้นๆ เพราะอาจมีการสวมรอย หรือสมอ้างจากผู้ไม่หวังดีเพื่อสร้างข่าว หรือสร้างความเสื่อมเสียต่อแหล่งที่มา นั้นได้

9. ดูแลและควบคุมการใช้งานของบุตรหลานอย่างใกล้ชิด

สอนให้เด็กรู้จักวิเคราะห์ข้อมูล และรู้จักเล่นอย่างถูกวิธี เพราะความรู้ในโซเชียลเน็ตเวิร์กก็มีอยู่มากมาย และปัจจุบันครูอาจารย์ก็ทันสมัยจนแจ้งเรื่องต่างๆ แก่ลูกศิษย์ผ่านโซเชียล เช่น Facebook หรือ Twitter นอกจากนี้ อาจหาเครื่องมือในการควบคุมการใช้งานของบุตรหลานได้ เช่น โปรแกรม Windows Live Family Safety ซึ่งเป็นโปรแกรมที่ไม่ใครซอฟต์แวร์เปิดให้ใช้งานได้ฟรีๆ นอกจากนี้ใช้ควบคุมการเข้าถึงเว็บไซต์ที่มีเนื้อหาไม่เหมาะสมได้แล้ว ยังสามารถกำหนดช่วงเวลาในการใช้คอมพิวเตอร์ และป้องกันการใช้โปรแกรม หรือเล่นเกมที่ไม่เหมาะสมหรือไม่ได้รับอนุญาตได้อีกด้วย

10. ตระหนักว่ามันเป็นสังคมเสรี

แม้ว่าทุกคนจะมีสิทธิ์ในการแสดงความคิดเห็น แต่ทุกคำพูดและการกระทำที่ไม่เหมาะสมก็สามารถเป็นเหตุในการฟ้องร้องได้ และศาลก็อาจจะรับฟังคำร้อง



Doug Out

15 mins



สิ่งที่ "ควรทำ" และ "ไม่ควรทำ" บนเฟซบุ๊ก

1. ไม่ควรโพสต์สิ่งที่ทำให้ภาพลักษณ์เราเองดูไม่งาม

รูปบางรูปดูกันในกลุ่มเพื่อนอาจจะซ้ำ ๆ แต่กลับกันสมมติเป็นคนที่ทำงานเห็นก็อาจจะไม่ค่อยงามเท่าไร ทั้งนี้นอกจากเราโพสต์เองแล้วก็คงต้องคอยระวังกรณีเพื่อนที่ชอบแท็กรูปจังหวะเด็ดของเราด้วย

2. ไม่ควรรับเพื่อนมั่ว

คิดไว้เลยว่ายิ่งเรารับเพื่อนกับคนที่เราไม่รู้จักเยอะเท่าไร ความเป็นส่วนตัวในเฟซบุ๊กเราก็จะยิ่งลดน้อยลงไปเท่านั้น บางคนอาจจะรู้สึกเกรงใจเวลาไม่มีใครแอดเพื่อนเราทำให้ต้องรับเพื่อนหมด ถ้าจะให้ดีเราควรกรองคนที่เราจะรับแอดเพื่อนในระดับหนึ่งด้วย

3. ไม่ควรโพสต์เรื่องราวตัวเองถี่เกินไป

บางคนอาจจะมีความรู้สึกว่าชีวิตชั้นมีเรื่องราวมากมายให้ได้แชร์ แต่ถ้ามากเกินไปบางคนก็อาจจะรู้สึกรำคาญได้เหมือนกัน

4. ไม่ควรกล่าวหาใครลอย ๆ

ถ้าหากเรามีปัญหาอะไรกับใครหรือไม่แน่ใจว่าเป็นเรื่องจริงหรือไม่ ก็ไม่ควรกล่าวหาใครบนเฟซบุ๊ก ทางที่ดีที่สุดคือควรปรับความเข้าใจโดยการพูดคุยส่วนตัวจะดีกว่า



Like



Comment



Share



Doug Out

15 mins



สิ่งที่ "ควรทำ" และ "ไม่ควรทำ" บนเฟซบุ๊ก

5. ไม่ควรเฟคมากเกินไป

กระแสเซลฟี่กำลังแรง และมักมาพร้อมกับแอปฯ แต่งภาพช่วยเพิ่มความเนียนให้กับรูปที่ออกมา สิ่งที่เราควรระวังก็คือบางที่เราพยายามแต่งภาพมากไปจนดูผิดธรรมชาติมากเกินไปจนจะกลายเป็น Fail ได้

6. ควรคิดให้ดีสักนิดก่อนโพสต์บนหน้าวอลคนอื่น

หน้าวอลของแต่ละคนถือได้ว่าเป็นส่วนที่สาธารณะมากๆ ก่อนจะโพสต์อะไรก็ตามบนหน้าวอลของคนอื่นควรคิดถึงผลที่ตามมาให้ดี เรื่องส่วนตัวหลาย ๆ เรื่องไม่ควรจะนำไปโพสต์ คิดถึงภาพลักษณ์ของเพื่อนของเราด้วย

7. ควรเป็นตัวของตัวเอง

ถ้าเราอยากให้คนสนใจและติดตามเราบนเฟซบุ๊ก ทางที่ดีเราควรโพสต์ในสิ่งที่เป็นตัวตนของเราจริงๆ เพราะเมื่อมีคนติดตาม นั่นแปลว่าเพราะเขาสนใจในสิ่งที่เราเป็น แต่ถ้าเราพยายามเป็นอะไรก็ตามเพื่อที่จะให้คนมาสนใจมันจะไม่มีคามคงที่สุดท้ายคนอื่น ๆ ก็จะเริ่มรู้และเลิกตามในที่สุด

8. ไม่ควรบอกเลิกใครผ่านทางเฟซบุ๊กไม่ว่าจะด้วยเหตุผลใดก็ตาม

ถ้าหากไม่มีความกล้าที่จะบอกเลิกกับแฟนตรงๆต่อหน้าก็ไม่ควรจะมาคบกันตั้งแต่แรก เรื่องที่สำคัญก็ควรคุยกันตรงๆต่อหน้า อย่าใช้เฟซบุ๊กเป็นจุดขยายให้เรื่องบานปลายไปกันใหญ่โตเลย (เป็นแฟนกันสองคน แต่บอกเลิกประกาศซะทั้งบาง)



Like



Comment



Share



Doug Out

15 mins



สิ่งที่ "ควรทำ" และ "ไม่ควรทำ" บนเฟซบุ๊ก

9. ไม่ควรตอบคอมเมนต์หรือข้อความซ้ำจนเกินไป

ถ้าใครโพสต์หรือส่งข้อความมาหาเรา นั่นแปลว่าเขามีบางอย่างต้องการคุยกับเรา การที่เรานิ่งไม่ยอมตอบหรือไม่ก็ตอบซ้ำมากๆ อาจจะทำให้คนที่คุยกับเรารู้สึกแย่ได้ (ยิ่งเห็นว่าเราอ่านแล้วไม่ตอบนี่ยิ่งจืด) ทางที่ดีหากเราไม่สะดวกหรือติดธุระอยู่ก็ควรจะบอกเพื่อนหน่อยจะดีกว่านิ่งไปเฉยๆ เลย

10. ไม่ควรโพสต์รูปที่ดูแล้วติดเรท 18+ เกินไป

โพสต์รูปสวีทกับแฟนพอประมาณก็จะดูน่ารักดี แต่กรณีที่ดูแล้วติดเรทมากไปจากน่ารักก็อาจจะดูเป็นน่าเกลียดได้เช่นกัน

11. ไม่ควรแสปม notification ใส่เพื่อน

แอปฯ หรือเกมบางอันอาจอนุญาตให้เราชวนเพื่อนมาเล่นด้วยกันได้ กดชวนที่สองที่ก็ยิ่งถือว่าปกติ แต่การกระหน่ำชวนเหมือนจะให้มาเล่นให้ได้ เป็นอะไรที่ทุกคนรำคาญ

12. กฎทอง : รักษามารยาท ให้เกียรติผู้อื่นและปฏิบัติตัวในเฟซบุ๊กเสมือนในชีวิตจริง

อย่าคิดว่าโลกออนไลน์เป็นโลกจำลอง มันก็คือชีวิตจริงอีกสังคมหนึ่งก็แค่นั้น สิ่งที่เรากระทำบนโลกออนไลน์ท้ายที่สุดล้วนสะท้อนตัวตนของเราในชีวิตจริง



Like



Comment



Share

