



lombarda



lombarda

SAB B I A
SAB B I A M I X
0 6



CEN E R E
CEN E R E M I X
1 8




B I A N C O
3 0



G R I G I O
4 0



N E R O
5 2



Funzione e armonia secondo natura.

Lombarda arricchisce l'architettura contemporanea con una collezione ispirata al ceppo di Gré, pietra simbolo dei palazzi milanesi del '900. L'estetica forte e carismatica delle superficie della Lombarda, conferma la vocazione tecnica di Ergon, e porta nella progettazione d'interni pubblici e privati uno stile ricco di significato e di prestigio.

Nel segno di un design esclusivo, la materia ceramica armonizza le forme dell'architettura.

Lombarda si sviluppa in cinque colori, ispirando nuovi percorsi progettuali, dove eleganza e funzionalità s'incontrano.

Functional and attractive, Nature's way.

Lombarda expands the potential of contemporary architecture with a collection inspired by Ceppo di Gré, the stone used for Milan's most iconic 20C buildings. With the striking, charismatic Lombarda, Ergon confirms its technical excellence and offers a style rich in meaning and prestige for the design of public and private interiors.

The ceramic covering harmonises architectural forms to realise exclusive design projects. Lombarda is available in five colours and inspires new architectural approaches where elegance and practicality meet.

lombarda



<p>45x90 17^{11/16}"x35^{7/16}" Grigio Bianco</p>	<p>90x90 35^{7/16}"x35^{7/16}" Grigio Bianco</p>	<p>60x60 23^{5/8}"x23^{5/8}" 60x60 23^{5/8}"x23^{5/8}" 20MM Grigio</p>	<p>60x120 23^{5/8}"x47^{1/4}" Sabbia / Sabbia Mix Cenero / Cenero Mix Grigio Bianco</p>	<p>120x120 47^{1/4}"x47^{1/4}" Sabbia / Sabbia Mix Cenero / Cenero Mix</p>
		<p>30x60 11^{13/16}"x23^{5/8}" Nero - Grigio - Bianco</p>		

SIZES

La fonction et l'harmonie d'après nature.

Lombarda magnifie l'architecture contemporaine avec une collection inspirée du Ceppo di Gré, une pierre fort utilisée dans les constructions milanaises du XXe siècle. Avec l'esthétique forte et charismatique de ses finitions, Lombarda affirme la vocation technique d'Ergon et dote les intérieurs publics et privés d'un style prestigieux et éloquent. Sous le signe d'un design exclusif, la matière céramique harmonise les formes de l'architecture.

Lombarda se décline en trois couleurs, en finition rodée et naturelle, promettant des nouveaux parcours conceptuels, où se rencontrent l'élégance et la fonctionnalité.

Funcionalidad y armonía como en la naturaleza.

Lombarda enriquece la arquitectura contemporánea con una colección inspirada en la piedra Ceppo di Gré, símbolo de los edificios milaneses del siglo XX. La estética recia y carismática de las superficies Lombarda confirma la vocación técnica de Ergon y aporta a la proyección de interiores públicos y privados un estilo lleno de significado y de prestigio. De acuerdo con un diseño exclusivo, la materia cerámica armoniza las formas de la arquitectura.

Lombarda se desarrolla en cinco colores, inspirando nuevos caminos proyectivos en los que se alían la elegancia y la funcionalidad.


Natürliche Funktionalität und Harmonie.

Lombarda bereichert die moderne Architektur mit einer Kollektion, die vom Gestein Ceppo di Gré inspiriert ist, das die Mailänder Stadthäuser des 20. Jahrhunderts kennzeichnet. Die charakterstarke, charismatische Ästhetik der Kollektion Lombarda bestätigt die technische Ausrichtung von Ergon und verleiht privaten und öffentlichen Interieurs einen markanten, prestigereichen Stil. Im Zeichen eines exklusiven Designs bringt das keramische Material die architektonischen Formen in Einklang.

Lombarda ist in fünf Farben erhältlich. Die Kollektion inspiriert zu neuen Gestaltungskonzepten, in denen sich Eleganz und Funktionalität begegnen.

Функциональность и гармония в согласии с природой.

Современная архитектура дополняется новой коллекцией Lombarda, источником вдохновения для которой стал характерный для зданий Милана XX века камень чеппо ди Гре. Сильное и выразительное оформление поверхности коллекции Lombarda подтверждает технологическое призвание Ergon и привносит в дизайн общественных и частных интерьеров выразительный и престижный стиль. Выражая эксклюзивный дизайн, керамический материал гармонично сливается с архитектурными формами. Lombarda предлагает пять цвета создает новый подход к проектам, в которых элегантность сочетается с функциональностью.



Sabbia

A close-up photograph of a light-colored, sandy surface. The sand is composed of numerous small, irregular grains. A few larger, brownish, leaf-like fragments are scattered across the surface, including a prominent one in the upper left quadrant.

Sabbia Mix

A close-up photograph of a light-colored, sandy surface, similar to the 'Sabbia' sample. It features a mix of small sand grains and larger, brownish, leaf-like fragments, with a prominent one in the center.



Cenere

A close-up photograph of a greyish, ashy surface. The ash is composed of numerous small, irregular grains. A few larger, dark green, leaf-like fragments are scattered across the surface, including a prominent one in the center.

Cenere Mix

A close-up photograph of a greyish, ashy surface, similar to the 'Cenere' sample. It features a mix of small ash grains and larger, dark green, leaf-like fragments, with a prominent one in the center.



Bianco

A close-up photograph of a light-colored, sandy surface. The sand is composed of numerous small, irregular grains. A few larger, brownish, leaf-like fragments are scattered across the surface, including a prominent one in the center.



Grigio


A close-up photograph of a greyish, ashy surface. The ash is composed of numerous small, irregular grains. A few larger, dark green, leaf-like fragments are scattered across the surface, including a prominent one in the center.



Nero

A close-up photograph of a dark, almost black, ashy surface. The ash is composed of numerous small, irregular grains. A few larger, dark green, leaf-like fragments are scattered across the surface, including a prominent one in the center.





**Sabbia /
Sabbia Mix**



08/09



SABBIA NAT. RETT. 120X120 - 47^{1/4}" X 47^{1/4}"
SABBIA MIX NAT. RETT. 60X120 - 23^{5/8}" X 47^{1/4}"



lombarda PLUS/sabbia

10/11



lombarda PLUS/sabbia

SABBIA NAT. RETT. 60X60 - 23^{5/8}" X 23^{5/8}"
SABBIA MIX NAT. RETT. 60X60 - 23^{5/8}" X 23^{5/8}"
SABBIA MOSAICO 5X5 NAT. 30X30 - 11^{13/16}" X 11^{13/16}"



12/13



SABBIA NAT. RETT. 60X120 - 23^{5/8}" X 47^{1/4}"
SABBIA MIX NAT. RETT. 60X120 - 23^{5/8}" X 47^{1/4}"
SABBIA MOSAICO 5X5 NAT. 30X30 - 11^{13/16}" X 11^{13/16}"



lombarda PLUS/sabbia

14/15

SABBIA NAT. RETT. 60X120 - 23^{5/8}" X 47^{1/4}"
SABBIA MOSAICO 5X5 NAT. 30X30 - 11^{13/16}" X 11^{13/16}"



lombarda PLUS/sabbia





NAME	PRICE
ESPRESSO	4.50
CAFFÈ	3.50
MACCHIATO	3.50
MILKSHAKE	5.50
MOCHA	5.50
FRAPPE	5.50
STRAWBERRY	5.50
CHOCOLATE	5.50
FRUIT & BERRY	5.50
COGNAC	4.50

SEE STAMBUKULU MENU
WWW.CAFELAB.COM

THE
JUICE
LAB

lombarda PLUS/sabbia

SABBIA NAT. RETT. 60X120 - 23^{5/8}" X 47^{1/4}"

SABBIA MIX NAT. RETT. 60X120 - 23^{5/8}" X 47^{1/4}"





**Cenere /
Cenere Mix**



20/21



CENERE NAT. RETT. 60X120 - 23^{5/8}" X 47^{1/4}"

CENERE MIX NAT. RETT. 120X120 - 47^{1/4}" X 47^{1/4}"

CENERE MOSAICO 5X5 MIX NAT. 30X30 - 11^{13/16}" X 11^{13/16}"



lombarda PLUS/cenere

22/23



CENERE NAT. RETT. 60X120 - 23^{5/8}" X 47^{1/4}"
CENERE MIX NAT. RETT. 60X120 - 23^{5/8}" X 47^{1/4}"



lombarda PLUS/cenere

24/25

CENERE NAT. RETT. 60X120 - 23^{5/8}" X 47^{1/4}"
CENERE MIX NAT. RETT. 60X120 - 23^{5/8}" X 47^{1/4}"



lombarda PLUS/cenere





lombarda PLUS/cenere

CENERE MIX NAT. RETT. 60X60 - 23^{5/8}" X 23^{5/8}"
CENERE NAT. RETT. 60X120 - 23^{5/8}" X 47^{1/4}"
CENERE MOSAICO 5X5 MIX 30X30 - 11^{13/16}" X 11^{13/16}"





28/29

CENERE NAT. RETT. 60X120 - 23^{5/8}"X47^{1/4}"
CENERE MIX NAT. RETT. 60X120 - 23^{5/8}"X47^{1/4}"



lombarda PLUS/cenere

Bianco



32/33



BIANCO NAT. RETT. 90X90 - 35^{7/16}" X 35^{7/16}"
BIANCO NAT. RETT. 30X60 - 11^{13/16}" X 23^{5/8}"



lombarda /bianco

34/35

BIANCO NAT. RETT. 45X90 - 17^{11/16}" X 35^{7/16}"



lombarda / bianco



36/37

JEWELRY



lombarda / bianco

BIANCO NAT. RETT. 90X90 - 35^{7/16}" X 35^{7/16}"

BIANCO NAT. RETT. 45X90 - 17^{11/16}" X 35^{7/16}"







lombarda / bianco



Grigio



42/43



GRIGIO NAT. RETT. 90X90 - 35^{7/16}" X 35^{7/16}"
GRIGIO NAT. RETT. 45X90 - 17^{11/16}" X 35^{7/16}"



lombarda / grigio

44/45



GRIGIO LAPP. RETT. 60X60 - 23^{5/8}" X 23^{5/8}"
GRIGIO NAT. RETT. 30X60 - 11^{13/16}" X 23^{5/8}"



lombarda / grigio

46/47

GRIGIO LAPP. RETT. 60X60 - 23^{5/8}" X 23^{5/8}"
GRIGIO NAT. RETT. 30X60 - 11^{13/16}" X 23^{5/8}"





48/49



GRIGIO NAT. RETT. 90X90 - 35^{7/16}" X 35^{7/16}"
GRIGIO NAT. RETT. 45X90 - 17^{11/16}" X 35^{7/16}"



lombarda / grigio

50/51



GRIGIO NAT. RETT. 60X120 - 23^{5/8}"X47^{1/4}"



lombarda / grigio



Nero



54/55



NERO NAT. RETT. 60X60 - 23^{5/8}" X 23^{5/8}"
NERO NAT. RETT. 30X60 - 11^{13/16}" X 23^{5/8}"



lombarda / nero

56/57

NERO NAT. RETT. 60X60 - 23^{5/8}" X 23^{5/8}"
NERO NAT. RETT. 30X60 - 11^{13/16}" X 23^{5/8}"
MOSAICO 30X30 - 11^{13/16}" X 11^{13/16}"



lombarda / nero



58/59



20MM

lombarda

20MM

ESTETICA E PRESTAZIONI

Lombarda 20MM assicura l'equilibrio ideale tra ricercatezza estetica e prestazioni tecniche elevate nelle più svariate ambientazioni esterne. Alla possibilità di realizzare percorsi, camminamenti e altre soluzioni progettuali outdoor in piena armonia con l'ambiente circostante e in assoluta continuità con gli spazi interni, si aggiunge la garanzia di impiego di un materiale eccezionalmente resistente ai carichi e a tutti i tipi di agenti atmosferici. Facile da posare a secco su erba, sabbia e ghiaia, **Lombarda 20MM** può essere incollato anche su massetto, permettendo di realizzare pavimentazioni carrabili o altre soluzioni nell'ambito di spazi commerciali e pubblici soggetti a elevato traffico e si presta alla perfezione alla realizzazione di pavimenti sopraelevati.

Lombarda 20MM è la soluzione ideale per progettare con stile, senza rinunciare alle esigenze tecniche richieste dall'architettura contemporanea.

HIGH-PERFORMING GOOD LOOKS

Lombarda 20MM delivers the ideal combination of exquisite appearance and outstanding technical performances in the most widely varying outdoor locations. Paths, pavements and other outdoor solutions that merge perfectly into the surrounding environment and seamlessly continue indoor design schemes can be created with a material offering exceptional resistance to loads, weather and other atmospheric factors. Easily installed dry on grass, sand and gravel, **Lombarda 20MM** can also be glued to concrete screeds for vehicle-resistant pavings, or for other projects in commercial or public contexts with heavy traffic, and is perfect for raised floors. **Lombarda 20MM** enables stylish design solutions while meeting all the technical demands of contemporary architecture.

lombarda / grigio



ESTHÉTIQUE ET PERFORMANCE

Lombarda 20MM instaure l'équilibre idéal entre raffinement esthétique et haute performance technique dans les contextes les plus disparates. Il est ainsi possible de réaliser des parcours, des cheminements et d'autres projets extérieurs en totale harmonie avec le milieu environnant et en continuité visuelle avec l'intérieur. De plus, la matière assure une résistance exceptionnelle aux charges et à tous les agents atmosphériques. Facile à poser à sec sur gazon, sur sable et sur gravier, **Lombarda 20MM** se colle aussi sur chape pour composer des sols carrossables ou d'autres solutions dans les espaces commerciaux et publics exposés à trafic intense. Le produit convient également parfaitement à la mise en place de planchers surélevés. **Lombarda 20MM** est le nec plus ultra pour donner corps à des projets de classe, tout en remplissant les critères techniques de l'architecture contemporaine.

ÄSTHETIK UND LEISTUNGEN

Lombarda 20MM gewährleistet den perfekten Einklang zwischen ausgefeilter Ästhetik und hohen technischen Leistungen in verschiedensten Außenräumen. Die Möglichkeit zu Gestaltungslösungen für den Außenbereich wie etwa Fahr- und Gehwege, die sich harmonisch in die Umgebung einfügen und eine nahtlose optische Einheit mit den Innenräumen bilden, ist mit der Garantie eines außergewöhnlich belastungsfähigen und witterungsbeständigen Materials verbunden. Leicht verlegbar im Gras-, Sand- oder Kiesbett, kann **Lombarda 20MM** auch auf Estrich verklebt werden. Die Kollektion eignet sich nicht nur für Bodenbeläge oder andere Lösungen in stark frequentierten gewerblichen und öffentlichen Bereichen, sondern ist auch zur Erstellen von Doppelböden perfekt. **Lombarda 20MM** ist die ideale Lösung für eine stilsichere Gestaltung und erfüllt die technischen Anforderungen der modernen Architektur.

ESTÉTICA Y PRESTACIONES

Lombarda 20MM asegura el equilibrio ideal entre refinamiento estético y prestaciones técnicas elevadas en las más diversas ambientaciones exteriores. A la posibilidad de realizar carriles, caminos y otras soluciones proyectivas exteriores en plena armonía con el entorno y dando continuidad a los espacios interiores, se suma la garantía de uso de un material excepcionalmente resistente a las cargas y a toda clase de agentes atmosféricos. Fácil de colocar en seco sobre hierba, arena y grava, **Lombarda 20MM** también se puede encolar sobre la capa de relleno, permitiendo disponer pavimentaciones transitables u otras soluciones en el ámbito de espacios comerciales y públicos sometidos a un tráfico intenso y se presta a la perfección a la realización de pavimentos sobreelevados. **Lombarda 20MM** es la solución ideal para proyectar con estilo, sin renunciar a las exigencias técnicas requeridas por la arquitectura contemporánea.

ЭФФЕКТНАЯ ЭСТЕТИКА И ВЫСОКИЕ ХАРАКТЕРИСТИКИ

Lombarda 20MM garantiza el logro del ideal equilibrio entre estética refinada y altas características técnicas en los más variados diseños exteriores. La posibilidad de crear caminos, aceras y otras soluciones proyectivas exteriores en perfecta armonía con el entorno y dando continuidad a los espacios interiores, se suma a la garantía de uso de un material excepcionalmente resistente a las cargas y a todos los tipos de agentes atmosféricos. Fácil de colocar en seco sobre hierba, arena y grava, **Lombarda 20MM** también se puede encolar sobre la capa de relleno, permitiendo disponer pavimentaciones transitables u otras soluciones en el ámbito de espacios comerciales y públicos sometidos a un tráfico intenso y se presta a la perfección a la realización de pavimentos sobreelevados. **Lombarda 20MM** es la solución ideal para proyectar con estilo, sin renunciar a las exigencias técnicas requeridas por la arquitectura contemporánea.




lombarda

Si consiglia la posa con fuga 2 mm. - Laying with a 2 mm-joint is recommended. - Pose recommandée avec joints de 2 mm.
Es wird eine Fugenbreite von 2 mm empfohlen. - Se recomienda la colocación con juntas de 2 mm. - Рекомендуется укладка с швом 2 мм.

Sabbia / Sabbia Mix



▼ 9,5 mm.



Naturale Rett.

120x120 - 47^{1/4}"x47^{1/4}"

EMCL Cenere ● **T59**

EMCK Sabbia ● **T59**

EMCP Cenere Mix ● **T59**

EMCN Sabbia Mix ● **T59**



Naturale Rett.

60x120 - 23^{5/8}"x47^{1/4}"

EM8Q Cenere ● **T31**

EM8P Sabbia ● **T31**

EM8W Cenere Mix ● **T31**

EM8V Sabbia Mix ● **T31**



Naturale Rett.

60x60 - 23^{5/8}"x23^{5/8}"

EM8T Cenere ● **T17**

EM8S Sabbia ● **T17**

EM8Z Cenere Mix ● **T17**

EM8Y Sabbia Mix ● **T17**

Cenere / Cenere Mix



Si consiglia la posa con fuga 2 mm. - Laying with a 2 mm-joint is recommended. - Pose recommandée avec joints de 2 mm.
 Es wird eine Fugenbreite von 2 mm empfohlen. - Se recomienda la colocación con juntas de 2 mm. - Рекомендуется укладка с швом 2 мм.


Bianco



 9,5 mm.



Naturale Rett.
 60x120 - 23^{5/8} x 47^{1/4}"
EJ58 Bianco ● T31
EG89 Grigio ● T31



Naturale Rett.
 90x90 - 35^{7/16} x 35^{7/16}"
E06N Bianco ● T31
E06P Grigio ● T31



Naturale Rett.
 45x90 - 17^{11/16} x 35^{7/16}"
E06J Bianco ● T23
E06K Grigio ● T23

Grigio




Naturale Rett.
 60x60 - 23^{5/8} x 23^{5/8}"
E06E Bianco ● T17
E06F Grigio ● T17
E06G Nero ● T17

Lappato Rett.
 60x60 - 23^{5/8} x 23^{5/8}"
E06W Bianco ● T26
E06X Grigio ● T26
E06Y Nero ● T26




Naturale Rett.
 30x60 - 11^{13/16} x 23^{5/8}"
E069 Bianco ● T14
E06A Grigio ● T14
E06C Nero ● T14

Nero



20MM



Naturale Rett.
 60x60 - 23^{5/8} x 23^{5/8}"
EG8C Grigio ● T39

lombarda

Verificare l'abbinamento dei toni tra i formati differenti. - Check the colour matching between different sizes.
Vérifier l'assortiment des tonalités entre les différents formats. - Die Kombination der Farbtöne unter den verschiedenen Formaten prüfen.
Comprobar la combinación de los tonos entre los distintos formatos. - Проверьте сочетание тонов у разных форматов.

MOSAICO 5X5*

Tessera - Chip 4,8x4,8 - 1^{7/8}"x1^{7/8}"




30x30 - 11^{13/16}"x11^{13/16}"

EM92 Cenere Nat. ● **A86**



30x30 - 11^{13/16}"x11^{13/16}"

EM91 Sabbia Nat. ● **A86**



30x30 - 11^{13/16}"x11^{13/16}"

EM98 Cenere Mix Nat. ● **A86**



30x30 - 11^{13/16}"x11^{13/16}"


EM97 Sabbia Mix Nat. ● **A86**



30x30 - 11^{13/16}"x11^{13/16}"

EOJY Bianco Nat. ● **A86**


EOK2 Bianco Lapp. ● **A88**



30x30 - 11^{13/16}"x11^{13/16}"

EOJZ Grigio Nat. ● **A86**

EOK3 Grigio Lapp. ● **A88**




30x30 - 11^{13/16}"x11^{13/16}"

EOK0 Nero Nat. ● **A86**

EOK4 Nero Lapp. ● **A88**

LISTELLI SFALSATI*



30x60 - 11^{13/16}"x23^{5/8}"

EDH8 Bianco Nat.

EDHD Bianco Lapp.

● **A80**

● **A84**




30x60 - 11^{13/16}"x23^{5/8}"

EDH9 Grigio Nat.

EDHE Grigio Lapp.

● **A80**

● **A84**



30x60 - 11^{13/16}"x23^{5/8}"

EDHA Nero Nat.









EDHF Nero Lapp.





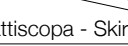





● **A80**

● **A84**

Verificare l'abbinamento dei toni tra i formati differenti. - Check the colour matching between different sizes.
 Vérifier l'assortiment des tonalités entre les différents formats. - Die Kombination der Farbtöne unter den verschiedenen Formaten prüfen.
 Comprobar la combinación de los tonos entre los distintos formatos. - Проверьте сочетание тонов у разных форматов.




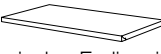
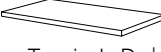

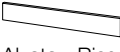
PEZZI SPECIALI Trims | Piezas Speciales | Formteile | Piezas Especiales | Специальные Изделия







	Dimensione Size					Fascia di prezzo Price band				
 Battiscopa - Skirting	Nat. Rett. 7x60 - 2 ^{3/4} "x23 ^{5/8} " Pcs. Box 15 - LM x Box 9,00	EM9C	EM9A	EM9F	EM9E	● A11				
 Gradino - Stair Tread	Nat. Rett. 33x60 - 12 ^{15/16} "x23 ^{5/8} " Pcs. Box 6 - LM x Box 3,60	EM9J	EM9H	EM9M	EM9L	● A54				
 Gradone - Step	Nat. Rett. 33x60x3,2x3,2 12 ^{15/16} "x23 ^{5/8} "x1 ^{1/4} "x1 ^{1/4} " Pcs. Box 4 - LM x Box 2,40	EM9Q	EM9P	EM9T	EM9S	● A68				
 Angolare Dx Sx Corner Tile Right Left	Nat. Rett. 33x60x3,2x3,2 12 ^{15/16} "x23 ^{5/8} "x1 ^{1/4} "x1 ^{1/4} " Pcs. Box 2 - LM x Box 1,20	Dx Right EM9W	Sx Left EMA2	Dx Right EM9V	Sx Left EMA1	Dx Right EM9Z	Sx Left EMA5	Dx Right EM9Y	Sx Left EMA4	● A90

	Dimensione Size				Fascia di prezzo Price band			
 Battiscopa - Skirting	Nat. Rett. 7x60 - 2 ^{3/4} "x23 ^{5/8} " Pcs. Box 15 - LM x Box 9,00	E0HV	E0HW	E0HX	● A11			
 Battiscopa - Skirting	Nat. Rett. 4,6x90 - 1 ^{13/16} "x35 ^{7/16} " Pcs. Box 8 - LM x Box 7,20	E0HZ	E0J0	-	● A18			
 Gradino - Stair Tread	Nat. Rett. 33x60 - 12 ^{15/16} "x23 ^{5/8} " Pcs. Box 6 - LM x Box 3,60	E0J3	E0J4	E0J5	● A54			
 Gradone - Step	Nat. Rett. 33x60x3,2x3,2 12 ^{15/16} "x23 ^{5/8} "x1 ^{1/4} "x1 ^{1/4} " Pcs. Box 4 - LM x Box 2,40	E0J7	E0J8	E0J9	● A68			
 Gradone - Step	Lapp. Rett. 33x60x3,2x3,2 12 ^{15/16} "x23 ^{5/8} "x1 ^{1/4} "x1 ^{1/4} " Pcs. Box 4 - LM x Box 2,40	E0JC	E0JD	E0JE	● A72			
 Angolare Dx Sx Corner Tile Right Left	Nat. Rett. 33x60x3,2x3,2 12 ^{15/16} "x23 ^{5/8} "x1 ^{1/4} "x1 ^{1/4} " Pcs. Box 2 - LM x Box 1,20	Dx Right E0JG	Sx Left E0JL	Dx Right E0JH	Sx Left E0JM	Dx Right E0JJ	Sx Left E0JN	● A90
 Angolare Dx Sx Corner Tile Right Left	Lapp. Rett. 33x60x3,2x3,2 12 ^{15/16} "x23 ^{5/8} "x1 ^{1/4} "x1 ^{1/4} " Pcs. Box 2 - LM x Box 1,20	Dx Right E0JQ	Sx Left E0JU	Dx Right E0JR	Sx Left E0JV	Dx Right E0JS	Sx Left E0JW	● A92

lombarda

20MM PEZZI SPECIALI Trims | Pieces Speciales | Formteile | Piezas Especiales | Специальные Изделия

	Dimensione Size		Fascia di prezzo Price band
 Gradone - Step	Nat. Rett. 33x60x5 - 12 ^{15/16} "x23 ^{5/8} "x1 ^{15/16} " Pcs. Box 2 - LM x Box 1,20	Grigio EG8Q	● A72
 Angolare Dx Sx Corner Tile Right Left	Nat. Rett. 33x60x5 - 12 ^{15/16} "x23 ^{5/8} "x1 ^{15/16} " Pcs. Box 2 - LM x Box 1,20	Dx Right EG8U	Sx Left EG8Y ● A90
 Terminale - Endingpiece	Nat. Rett. 33x60x2,5 - 12 ^{15/16} "x23 ^{5/8} "x1 ^{15/16} " Pcs. Box 2 - LM x Box 1,20	EG92	● A72
 Ang. Terminale Dx Sx Endingpiece Corner Right Left	Nat. Rett. 33x60x2,5 - 12 ^{15/16} "x23 ^{5/8} "x1 ^{15/16} " Pcs. Box 2 - LM x Box 1,20	Dx Right EG96	Sx Left EG9A ● A90
 Gradino - Stair Tread	Nat. Rett. 33x60 - 12 ^{15/16} "x23 ^{5/8} " Pcs. Box 2 - LM x Box 1,20	EG8G	● A66
 Alzata - Riser	Nat. Rett. 16,5x60 - 6 ^{1/2} "x23 ^{5/8} " Pcs. Box 2 - LM x Box 1,20	EG8L	● A29

CARATTERISTICHE TECNICHE Technical Features - Caracteristiques Techniques - Technische Eigenschaften Technische Eigenschaften - Características Técnicas - Технические Характеристики	NORMA Standard - Norme Norm - Norma - Норма	VALORI Value - Valeur Vorgabe - Valor - Средние	
 ASSORBIMENTO D'ACQUA Water absorption - Absorption d'eau - Wasseraufnahme Absorción de agua - Поглощение воды	UNI EN ISO 10545/3 ASTM C373	Conforme Compliant	
 RESISTENZA ALLA FLESSIONE Modulus of rupture - Resistance a la flexion - Biegefestigkeit Resistencia a la flexion - Прочность на изгиб	SPESSORE UNI EN ISO 10545/4	9,5 mm ≥ 45 N/mm ²	20MM ≥ 45 N/mm ²
FORZA DI ROTTURA Breaking strength - Résistance à la rupture - Bruchlast Resistencia a la rotura - Разрывное усилие	UNI EN ISO 10545/4 ASTM C648	≥ 2000 N ≥ 400 lbf	≥ 12000 N ≥ 2500 lbf
 RESISTENZA AL GELO Frost resistance - Résistance au gel - Frostbeständigkeit Resistencia a las heladas - Морозостойкость	UNI EN ISO 10545/12 ASTM C1026	Conforme Unaffected	
 RESISTENZA CHIMICA AD ALTE E BASSE CONCENTRAZIONI DI ACIDI E BASI Chemical resistance to high and low acid and basic concentrations Résistance chimique aux hautes et basses concentrations d'acides et de bases Chemikalienfestigkeit bei hohen und niedrigen Konzentrationen von Säuren und Basen Resistencia química con concentraciones altas y bajas de ácidos y bases Химическая стойкость к высоким и низким концентрациям кислот и щелочей	UNI EN ISO 10545/13 ASTM C-650	A - LA - HA Unaffected	
 RESISTENZA ALLE MACCHIE Stain resistance - Résistance aux taches - Fleckenbeständigkeit Resistencia a las manchas - Стойкость к образованию пятен	UNI EN ISO 10545/14 ASTM C1378	5 Class A	
 COEFFICIENTE DI ATTRITO Slip resistance Coefficient de glissement Rutschfestigkeit Barfußbereich Coeficiente de atrito medio Коэффициент трения		NAT.	LAPP. 20MM
	DIN EN 16165 Annex B	R10	- R11
	DIN EN 16165 Annex A	B (A+B)	- C (A+B+C)
	ANSI A326.3:2017 DCOF	WET ≥ 0,50	- WET ≥ 0,65
	B.C.R.A. D.M. N. 236 14/6/89	> 0,40	- > 0,40
	AS 4586-2013 Anexo A	P3	- P4
	BS 7976-2: 2002 BSEN13036-4:2011 Pendulum testers	> 36 Low Slip potential	- > 36 Low Slip potential
	UNE 41901:2017 EX DB SUA (actual)	-	- 3

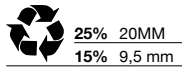
Per maggiori chiarimenti sui dati tecnici e sulla garanzia consultare il catalogo generale in vigore. - For further information on technical specifications, please consult our up-to-date general catalogue. - Pour toutes informations supplémentaires sur les données techniques et sur les garanties, veuillez consulter le catalogue general en vigueur. - Für weitere Informationen über technische Daten und Garantie beziehen sie sich bitte auf den aktuellen Gesamtkatalog. - Para ultiores informaciones sobre los datos tecnicos y la garantía, vease el catalogo general en vigor. - Более подробную информацию о технических данных и гарантии смотрите в действующем сводном катал.



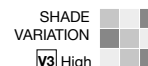
PRODUCT CERTIFIED
FOR LOW CHEMICAL
EMISSIONS:
UL.COM/GG
UL 2818



放射性水平A类



valori medi - average values



* La lista completa e aggiornata dei prodotti certificati è visionabile sul sito www.cstb.fr. Per qualsiasi ulteriore informazione contattare Emilceramica Group. - The full, up-to-date list of certified products can be viewed at www.cstb.fr. Please contact the Emilceramica Group for any further information. - La liste complète et à jour des produits certifiés peut être consultée sur le site www.cstb.fr. Pour tout renseignement complémentaire, veuillez contacter Emilceramica Group. - Die komplette und aktualisierte Liste der zertifizierten Produkte ist im Internet auf www.cstb.fr einsehbar. Für ausführliche Informationen kontaktieren Sie bitte die Emilceramica Group. - La lista completa y actualizada de los productos certificados se puede consultar accediendo al sitio web www.cstb.fr. Para más información pueden ponerse en contacto con Emilceramica Group.

Formato Size Format Format Тamaño Формат cm	Spessore Thickness Epaisseur Stärke Espesor Толщина mm	Pz. x Mq. Pieces x Sqm Pcs / M ² Stk. x Qm Pzs x Mc. Шт x Кв.М.	Pz. x Scat. Pieces x Box Pcs / Bte Stk. x Krt. Pzs x Caja Шт x Кор.	Mq. x Scat. Sqm x Box M ² / Bte Qm x Krt. Mc. x Caja Кв.М. x Кор.	Peso x Scat. Weight x Box Poids / Bte Gewicht x Krt. Peso x Caja Вес x Кор. Kg	Scat. x Pal. Boxes x Pal. Bte / Pal. Krt. x Pal. Cajas x Pal. Кор. x Подд.	Mq. x Pal. Sqm x Pal. M ² / Pal. Qm x Pal. Mc. x Pal. Кв.М x Подд.	Peso x Pal. Weight x Pal. Poids / Pal. Gewicht x Pal. Peso x Pal. Вес x Подд. Kg
120x120 Naturale	9,5	0,69	1	1,440	31,68	36	51,84	1140
60x120 Naturale	9,5	1,39	2	1,440	31,68	36	51,84	1140
90x90 Naturale	9,5	1,23	2	1,620	35,64	24	38,88	855
45x90 Naturale	9,5	2,47	3	1,215	26,73	32	38,88	855
60x60 Naturale - Lappato	9,5	2,78	3	1,080	23,76	40	43,20	950
30x60 Naturale	9,5	5,56	6	1,080	23,76	48	51,84	1140
30x60 Listelli Sfalsati Naturale - Lappato	9,5	5,56	4	0,720	15,80	30	21,60	474
30x30 Mosaico 5X5 Naturale - Lappato	9,5	11,11	5	0,450	8,73	60	27,00	524
60x60 Naturale 20MM	20	2,78	2	0,720	33,12	32	23,04	1060

lombarda

I colori e le caratteristiche estetiche dei materiali illustrati nel presente catalogo sono da ritenersi puramente indicativi. Le misure dei prodotti qui indicate si intendono nominali e come i pesi ed i colori subiscono le variazioni tipiche del processo ceramico. Ergon si riserva la facoltà di modificare in qualunque momento senza preavviso le caratteristiche tecniche, estetiche e i materiali presentati. Tali caratteristiche non sono comunque vincolanti nei termini legali.

Colours and optical features of the materials illustrated in this catalogue are to be regarded as mere indications. Product sizes indicated are nominal and like weights and colours undergo the typical variations of the ceramic process. Ergon reserves the right to change the technical and optical features of the materials illustrated at any time and without notice. These features are not legally binding.



Ergon is a brand of Emilceramica S.r.l. a socio unico	Sede Commerciale/ Amministrativa
emilgroup.it/ergon emilgroup.it	Via Ghiarola Nuova, 29 - 41042 Fiorano Modenese (Mo) Italy T +39 0536 835111 - info@emilceramicagroup.it