

radaway 

Katalog produktów 2024/2025



Oferta obowiązuje od 15.04.2024 r.

Spis treści

Firma Radaway	4
Na Miarę	5
Dopasuj kabinę do swoich potrzeb	6
Ochrona szkła, EasyClean®	8
Pielęgnacja szkła	8
Środki do pielęgnacji kabin	8
Warianty szkła, UltraClear®	9
Kolory profili i okuć	10
Technologia Chrome+	10
Sposoby stabilizacji	11
Wieszak na ręcznik	12
Dodatkowy uchwyt do drzwi składanych (bifold)	13
Wymiana uchwytów	13
Zmiana koloru uchwytów	14
Maksymalna wysokość kabin	15
Klamry wewnętrzne	15
Montaż bez listwy progowej	15
Wymiana uszczelek	15
Szczelność kabin	16
Sposoby montażu kabin	18
Profile poszerzające	19
Kolorowy nadruk na szkle	22
Grawer na szkle	26
Zabudowy szklane	30
NOWOŚCI Walk-in	32
Arta / Arta QL	74
Euphoria	90
Furo / Furo SL	98
Espera Pro	114
Espera	120
NOWOŚCI Idea 8 / Idea	128
Essenza Pro	156
NOWOŚCI Essenza 8 / Essenza	172
Fuenta New	202
Carena	212
NOWOŚCI Nes 8 / Nes	216
Eos	260
Torrenta	292
Evo	310
Twist	316
Premium Pro	322
Premium Plus	334
NOWOŚCI Alienta	356
Classic	366
Parawany nawannowe	374
NOWOŚCI Brodziki	407
NOWOŚCI Syfony i akcesoria	449
Odptywy liniowe i brodziki podptytkowe	456
Ogólne warunki sprzedaży	470



Miło nam zaprezentować nasz najnowszy katalog, w którym znajdą Państwo szeroki wybór naszych dotychczasowych produktów oraz wiele nowości.

1. Nowa seria kabin walk-in – **Modo F**, czyli szyba prysznicowa w ramie, występująca aż w siedmiu kolorach profili. Kabiny te dostępne są również ze stabilizatorem kątowym L.
2. Dla miłośników minimalistycznego designu i posiadaczy prostych ścian przygotowaliśmy wariant montażu kabiny walk-in **Modo SL II** bez profilu przyściennego.
3. Seria **Idea** wzbogaca swoją paletę kolorystyczną o subtelny **złoty szcztokowany** odcień, a niektóre modele z tej serii dostępne są teraz także w szkle o grubości 8 mm. Na szczególną uwagę zasługuje model **Idea 8 QL** – pozbawiony profili przyściennych. Ze względu na brak profili umożliwiających regulację kabiny, model ten występuje w dwóch wariantach:
 - w wariantcie standardowym, w którym wymiary zewnętrzne kabiny dostosowane są do montażu na brodziku (wymiar zewnętrzny kabiny jest mniejszy niż wymiar brodzika)
 - w wariantcie XL, przeznaczonym do montażu bezpośrednio na podłodze, w sytuacji, gdy strefa zabudowy prysznicowa odpowiada standardowym wymiarom brodzika.
4. Seria **Essenza** rozszerza gamę kolorystyczną o złote i szcztokowane barwy. Wybrane modele dostępne są także w **szkle o grubości 8 mm**.
5. Odpowiadając na częste zapytania klientów wprowadziliśmy do oferty produkty z serii **Nes w kolorze szcztokowanego złota** (wyłącznie produkty ze szkłem 6mm).
6. Do cieszących się uznaniem rynku brodzików Kyntos dołączył **brodzik pięciokątny Kyntos PT** dostępny w czterech kolorach: białym, czarnym, antracytowym i Cemento.
7. Seria Furo cieszy się niestąbną popularnością, a dla jej zwolenników mamy dobrą wiadomość. Od teraz istnieje możliwość zamiany standardowego uchwytu na uchwyt pełniący rolę wieszaka relingowego we wszystkich oferowanych kolorach.

Aby ułatwić Państwu pracę z katalogiem, nowe produkty zostały oznaczone specjalnym piktogramem, ułatwiającym ich identyfikację. Zapraszamy do zapoznania się z naszą ofertą, która pełna jest inspirujących propozycji, gotowych uczynić łazienkę miejscem wyjątkowym i niepowtarzalnym.

Co nowego w katalogu?




Modo F Gold II, str. 34



Idea 8 QL KDJ, str. 134



Idea Brushed Gold KDJ, str. 136



Essenza Brushed Copper PTJ, str. 44



Nes Brushed Gold KDD, str. 230



Torrenta KDJ+S, str. 304



Firma Radaway działa na rynku od 2002 r. Od kilkunastu lat – dzięki nowoczesnym rozwiązaniom produkcyjnym, szczegółowej kontroli jakości, wykwalifikowanej kadrze specjalistów i szczególnej dbałości o satysfakcję klientów – jesteśmy nie tylko producentem komfortowych i niezawodnych kabin prysznicowych, ale także doskonałym partnerem biznesowym. Potwierdzają to liczne wyróżnienia, i – co najważniejsze – wieloletnia, lojalna współpraca z wieloma klientami w kraju i na świecie. Nasze kabiny prysznicowe zdobyły uznanie m.in. we Włoszech, Hiszpanii, Niemczech, Francji, Rumunii, Skandynawii i w Niderlandach.



Doradztwo i wsparcie techniczne

Nasi pracownicy dokładają wszelkich starań, by wychodzić naprzeciw potrzebom klientów, zapewniając im wsparcie na każdym etapie procesu zakupu. Serwis Radaway to koncepcja, która obejmuje wszystkie usługi przed- i posprzedażowe,

od doradztwa, przez naprawy, po usługi związane z częściami zamiennymi. Zespół techniczny składa się z kilkunastu kompetentnych osób, będących do Państwa dyspozycji w zakresie specjalistycznych konsultacji i wsparcia klienta.




Gwarancja 10 lat dostępności części zamiennych

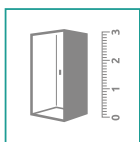
Długoletnie doświadczenie oraz inwestycja w park maszynowy pozwala nam utrzymać jakość naszych produktów na wysokim poziomie. Jednakże nasze produkty narażone są na codzienny kontakt z wodą i środkami myjącymi, co powoduje, że po pewnym

czasie niektóre części mogą ulec zużyciu i wymagać wymiany. W takiej sytuacji użytkownicy mogą na nas liczyć, gdyż gwarantujemy dostępność części zamiennych przez 10 lat po zakończeniu produkcji danego modelu.

Jeśli aranżacja łazienki wymaga niestandardowych rozwiązań, można stworzyć je z programem „Na Miarę”. Dopasuj wymiar, kształt i wariant szkła kabiny do indywidualnych potrzeb klienta.



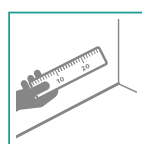
Termin wykonania kabin niestandardowych wynosi 10 dni roboczych.



Kabiny dostępne w ofercie „Na Miarę” oznaczone są symbolem przedstawionym obok.



Przy pomocy konfiguratora dostępnego na www.radaway.pl można w łatwy sposób skonfigurować niestandardową kabinę oraz otrzymać wyliczenie szacunkowej ceny detalicznej. Wygenerowany formularz można wykorzystać jako zapytanie lub zamówienie kabiny niestandardowej.



Należy dokonać dokładnego pomiaru miejsca przeznaczonego na kabinę. Instrukcja jak dokonać pomiaru znajduje się na www.radaway.pl.



Zalecamy skorzystanie z usług Certyfikowanych Instalatorów Radaway. Aktualny wykaz instalatorów znajduje się w serwisie internetowym www.radaway.pl.

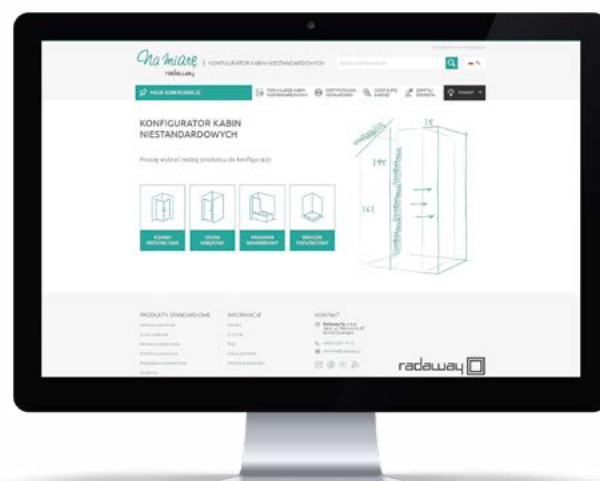
Jeżeli kabina będzie zamontowana bezpośrednio na podłodze, prosimy o przeczytanie wskazówek dotyczących montażu kabin na str. 18.

Konfigurator kabin niestandardowych www.konfigurator.radaway.pl

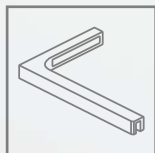
Jeśli nie są Państwo pewni, jak dopasować kabinę do łazienki, co jest możliwe do wykonania i jak najlepiej to zrobić, prosimy o kontakt telefoniczny lub emailowy – z przyjemnością udzielimy wszelkich informacji oraz odpowiemy na każde pytanie.

Dział Kabin Niestandardowych

namiare@radaway.pl
tel. +48 61 66 33 427




Możliwość personalizacji produktów



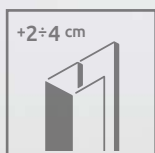
RÓŻNE SPOSOBY STABILIZACJI

Możliwość zmiany sposobu stabilizacji ze względu na wielkość kabiny, sytuację w łazience, upodobania użytkownika.



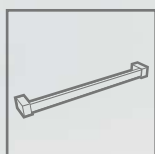
KOLORY PROFILI

W wybranych modelach kabin dostępne są kolory profili: Chrome+, chrom, złoty, czarny, biały, szczotkowany nikiel, szczotkowany złoty, szczotkowany GunMetal, szczotkowana miedź.



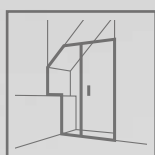
PROFILE POSZERZAJĄCE

Aby powiększyć wymiar nominalny kabiny, bez konieczności zamówienia produktu na wymiar, można zastosować profile poszerzające.



WIESZAK RELINGOWY

Relingowy wieszak to praktyczne rozwiązanie, które sprawia, że ręcznik znajduje się zawsze w zasięgu ręki, a po kąpieli ułatwia jego suszenie.



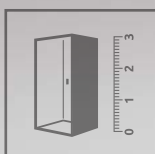
NIETYPOWY KSZTAŁT

Istnieje możliwość wykonania kabiny prysznicowej w nietypowym kształcie, np. ze skosami lub wycięciami pod siedzisko czy wannę. Więcej gotowych rozwiązań na: www.radaway.pl/na-miare



Chrome+

Profile pionowe oraz profil wspornika mogą zostać wykonane w technologii Chrome+, zapewniającej większy połysk.

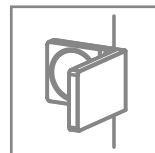


DOSTĘPNE NA MIARĘ

Możliwość wykonania kabiny na miarę, idealnie dopasowując ją do aranżacji łazienki, uwzględniając jej wielkość, specyfikę i charakter. Więcej informacji na str. 5.

KLAMRY WEWNĘTRZNE

W produktach z serii Arta QL, Arta, Euphoria, Euphoria Walk-in istnieje możliwość zamówienia produktu z klamrami wewnętrznymi.



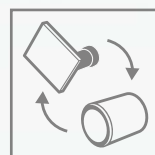
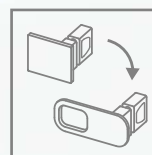
UCHWYT BIFOLD

Możliwość zamówienia dodatkowego uchwytu do kabin prysznicowych, drzwi wnekowych i parawanów nawannowych z drzwiami składanymi (bifold).



ZAMIANA UCHWYTÓW

Możliwość zamiany standardowych uchwytów na uchwyty o zaokrąglonym kształcie (Nes 8 / Nes, Essenza Pro, Essenza 8, Essenza, Fuentea New) oraz na uchwyty z elementami TPE (Eos).



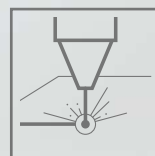
KOLOROWY NADRUK NA SZKLE

Nowoczesna technologia, do której wykorzystywana jest specjalistyczna drukarka cyfrowa, pozwala nanieść na szybę termoutwardzalną farbę ceramiczną.



GRAWER NA SZKLE

Możliwość wykonania graweru laserowego, wybranego z kilkunastu gotowych wzorów lub według Państwa indywidualnego projektu.



WARIANTY SZKŁA

Możliwość zamówienia produktu ze szkłem w kolorze brązowym, grafitowym, satynowym, Intimato, Mirror, Master-Soft®, Visiosun bądź w opcji UltraClear®.



MONTAŻ BEZ LISTWY PROGOWEJ

W przypadku montażu bezpośrednio na podłodze, istnieje możliwość montażu kabiny bez listwy progowej.



Ochrona szkła

Firma Radaway stosuje najnowszą technologię zabezpieczania szkła EasyClean® gwarantującą skuteczną ochronę przed korozją oraz pomagającą utrzymać w czystości kabiny prysznicowe, drzwi wnętkowe i parawany nawannowe.



Szkło bez ochrony

Szkło zabezpieczone ochroną

EasyClean®

Powłoka EasyClean® to niewidoczna gołym okiem polimerowa warstwa ochronna, nakładana w procesie obróbki szkła. Ma ona właściwości hydrofobowe, dzięki czemu krople wody nie utrzymują się na powierzchni szkła, tylko spływają, nie pozostawiając osadów. Pozbawiona bezpośredniego kontaktu z wodą, zabezpieczona powierzchnia szkła nie koroduje, a osadzanie się na niej wszelkich zanieczyszczeń i rozwój bakterii są wielokrotnie mniejsze niż w przypadku szkła bez powłoki.

W procesie nanoszenia warstwa EasyClean® tworzy stałe połączenie z krzemem zawartym w szkłe, stając się częścią powierzchni szkła. Powstała w ten sposób powłoka ma charakter trwały i tym właśnie różni się od dostępnych na rynku impregnatów do szkła, które zapewniają jedynie krótkotrwałą ochronę. Niestety, pod wpływem wody oraz środków myjących skuteczność działania powłoki (zwłaszcza właściwości hydrofobowych) stopniowo obniża się, dlatego raz na 6 miesięcy zalecamy stosowanie środka EasyClean® Glass Protector, który odświeża warstwę ochronną.

Pielęgnacja szkła

- Aby długo cieszyć się zaletami powłoki EasyClean® wystarczy po każdej kąpieli słucać szkło wodą, aby usunąć z niego pozostałości mydła.
- Do czyszczenia zalecamy stosowanie miękkiej ściereczki. Trudniejsze do usunięcia zabrudzenia skutecznie wyczyści preparat Glass Cleaner. Nie należy stosować agresywnych środków rozpuszczających i szorujących, gdyż może dojść do trwałego uszkodzenia powłoki.
- Co 6 miesięcy należy odświeżyć powłokę środkiem Glass Protector. Przed nałożeniem środka Glass Protector wyczyścić szkło preparatem Glass Cleaner, aby usunąć z niego ewentualne zabrudzenia.

Środki do pielęgnacji kabin

Glass Protector

Środek do odświeżania powłoki ochronnej Easy Clean

Nr art. ZPR-5258

cena brutto
79,00 PLN



Glass Cleaner

Środek do czyszczenia kabin prysznicowych

Nr art. ZCL-5265

cena brutto
59,00 PLN

Warianty szkła

Wychodząc naprzeciw oczekiwaniom klientów, dajemy Państwu możliwość zamawiania kabin w różnych wariantach szkła. Dotyczy to zarówno produktów w wymiarach standardowych, jak i niestandardowych.



Produkt oznaczony tym symbolem mogą Państwo zamówić w kilku wariantach szkła.



przejrzyste



UltraClear®



satynowe



grafitowe



brązowe



Visiosun *



Mirror



Master-Soft® **

Szko Master-Soft®
otrzymało nagrodę:
 **reddot design award**
best of the best



Intimato



Gradient



Frame ***



Factory ***

* Szkło dostępne w modelach: Modo New/F/SL/F SL, Nes 8 (z wyjątkiem modeli: KDJ B, KDD B, DWB, PND I), Espera Pro, Espera, Idea 8/8 QL.

** Szkło dostępne w modelach: Modo New/SL, Modo New/SL SW, Nes 8 i Nes (z wyjątkiem: KDJ B, KDD B, DWB, PND I), Eos (z wyjątkiem: PND I), Idea/Idea 8/8 QL, Espera Pro, Espera, Carena, Torrenta, Twist. Szkło Master-Soft® nie jest dostępne w modelach półokrągłych.

*** Frame i Factory dostępne na szkle: przejrzystym, UltraClear®, satynowym, grafitowym, brązowym i Mirror.

UltraClear® – szkło wyraźnie inne

Szkło **UltraClear®** odznacza się niską zawartością tlenków żelaza, dzięki czemu jest to produkt o wyjątkowej jasności i przejrzystości. Wykorzystanie nowych rodzajów materiałów do jego produkcji zwiększa zdolność przepuszczania światła i redukuje zielonkawy odcień właściwy dla szkła konwencjonalnego. Jest to szczególnie widoczne w przypadku grubości szkła 6 mm, 8 mm i 10 mm. Zamiast zielonego odcienia uzyskają Państwo niezwykłą przejrzystość i krawędzie w niebieskim odcieniu.

Szkło **UltraClear®** to doskonały wybór wszędzie tam, gdzie liczy się oddanie naturalnych barw oraz przejrzystość. Kryształowa przezroczystość i połysk niezwykle jasnego szkła **UltraClear®** sprawiają, że jest ono idealnym produktem dla tych, którzy poszukują maksymalnej jasności i wiernego oddania oryginalnych kolorów.

Dopłaty do wariantów szkła znajdują się pod każdym modelem, który oferujemy w tej opcji.



Kolory profili i okuć

Chrom

Wszystkie serie, wszystkie modele za wyjątkiem Arta QL, Arta.



Złoty

Modo (New/SL/F), Furo, Essenza Pro, Essenza 8, Essenza, Idea



Czarny

Volta, Modo (X/New/SL/F), Furo, Idea 8 QL, Idea, Essenza Pro, Essenza 8, Essenza, Nes 8, Nes, Premium Pro, Alienta



Biały

Modo (New/SL), Idea, Essenza Pro, Classic



Szczotkowany nikiel

Modo (New/SL/F), Essenza Pro, Essenza 8, Essenza, Furo



Szczotkowany złoty

Modo (New/SL/F), Essenza Pro, Essenza 8, Essenza, Furo, Nes, Idea 8/8 QL/Idea



Szczotkowany GunMetal

Modo (New/SL/F), Essenza Pro, Essenza 8, Essenza, Furo



Szczotkowana miedź

Modo (New/SL/F), Essenza Pro, Essenza 8, Essenza, Furo



Poszczególne elementy kabiny wykonane są z różnych materiałów, w związku z tym mogą występować nieznaczne różnice w kolorach.

Technologia Chrome+

Profile pionowe i profil wspornika wykonane w technologii **Chrome+** zapewniają większy połysk oraz pozwalają na lepsze dopasowanie kabin do baterii łazienkowych.



Chrom Chrome+



W produktach z serii **Arta QL i Arta** technologia Chrome+ występuje w standardzie.

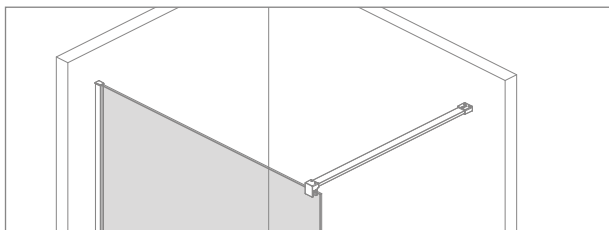


W produktach z serii **Euphoria i Euphoria Walk-in**, profile w wersji Chrome+ można zamówić za dopłatą, w ramach opcji dodatkowej. Wysokość dopłaty podana jest pod tabelą na stronie danego modelu. Termin realizacji produktów w opcji **Chrome+** wynosi 5 dni roboczych.

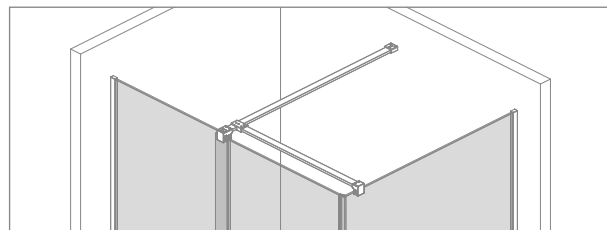
Sposoby stabilizacji

Stabilizatory usztywniają konstrukcję, są nieodzownym elementem kabin prysznicowych, drzwi prysznicowych i parawanów nawannowych. Rodzaj zastosowanego stabilizatora zależy od kilku czynników: konstrukcji kabiny, jej wielkości kabiny oraz względów estetycznych. W niektórych seriach kabin standardowo dostępnym jest kilka rodzajów stabilizacji. Jeżeli jednak żadne z proponowanych w katalogu rozwiązań nie jest w stanie spełnić oczekiwań klienta, prosimy o kontakt z działem Kabin Niestandardowych na etapie zamawiania kabiny.

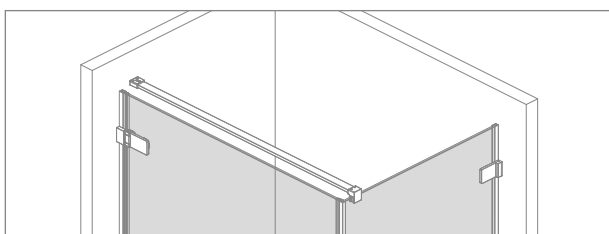
Standardowe rodzaje stabilizacji



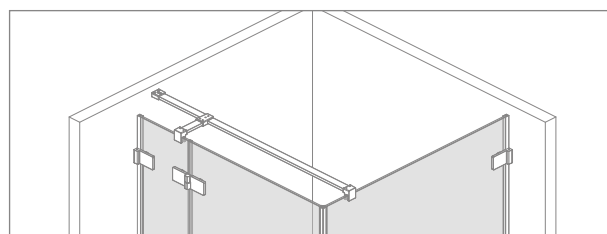
Stabilizator prostopadły



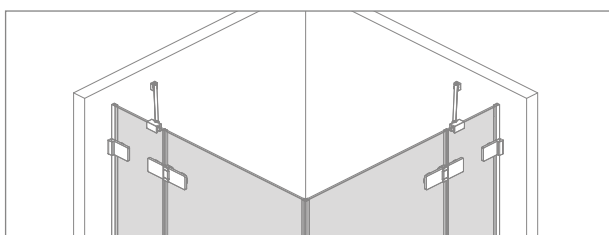
Stabilizator krzyżowy prostopadły



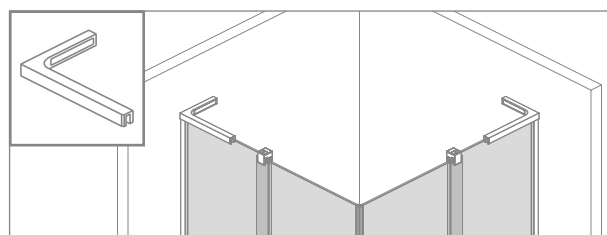
Stabilizator równoległy



Stabilizator krzyżowy równoległy

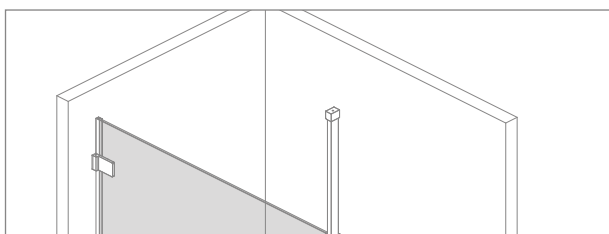


Stabilizator skośny



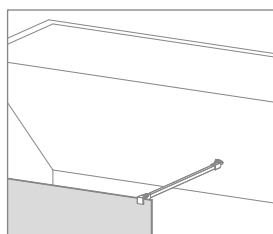
Stabilizator kątowy L posiada możliwość regulacji. Przeznaczony jest do montażu na szkło o grubości 6 i 8 mm do szerokości 1200 mm. Czas realizacji 5 dni roboczych.

Niestandardowe rodzaje stabilizacji

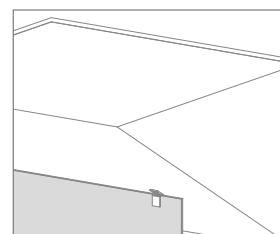


Stabilizator teleskopowy

Element stabilizujący, montowany do sufitu, przeznaczony do kabin z serii Modo New i Euphoria Walk-in. Stabilizator teleskopowy stosowany jest w przypadku, gdy nie jest możliwe użycie standardowych stabilizatorów montowanych do ściany, np.: kabina prysznicowa pod skosem, blisko okna czy luksferów.



Stabilizator do skosów

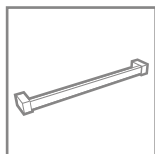


Klamra do skosów

Elementy stabilizujące, umożliwiające montaż kabiny prysznicowej pod skosem. W tym przypadku konieczne jest użycie stabilizatora z ruchomymi mocowaniami – do szkła kabiny i do ściany, które można regulować w zakresie 90°. Stabilizator do skosów przeznaczony jest do mocowania na szkło o grubości 6 mm i 8 mm, podczas gdy klamra do skosów dla szkła o grubości 6 mm, 8 mm i 10 mm.

Wieszak na ręcznik

Relingowy wieszak to praktyczne rozwiązanie, które sprawia, że ręcznik znajduje się zawsze w zasięgu ręki, a po kąpieli ułatwia jego suszenie.



Wieszak **należy zamówić równocześnie z kabiną prysznicową**, wypełniając odpowiedni formularz zamówienia (str. 473) oraz podając dokładne wymiary i umiejscowienie wieszaka. Jeżeli formularz nie zostanie uzupełniony, wieszak zostanie zamontowany w osi uchwytu oraz 5 cm od krawędzi szkła.

Tylko w modelach oznaczonych symbolem przedstawionym obok może zostać zamontowany wieszak.

Termin realizacji w produktach o wymiarach standardowych wynosi 10 dni roboczych.

Wieszak może zostać zamontowany na dwa sposoby:

Montaż dwupunktowy do szyby



Montaż do szyby i do ściany łazienki



- Nr art. WRG01 – Chrom, cena brutto: 299 zł
- Nr art. WRG03 – Chrome+, cena brutto: 359 zł
- Nr art. WRG54 – Czarny, cena brutto: 359 zł
- Nr art. WRG09 – Złoty, cena brutto: 369 zł
- Nr art. WRG91 – Szczotkowany nikiel,
cena brutto: 369 zł
- Nr art. WRG92 – Szczotkowany GunMetal,
cena brutto: 369 zł
- Nr art. WRG93 – Szczotkowana miedź,
cena brutto: 369 zł
- Nr art. WRG99 – Szczotkowany złoty,
cena brutto: 369 zł

Wersja LEWA

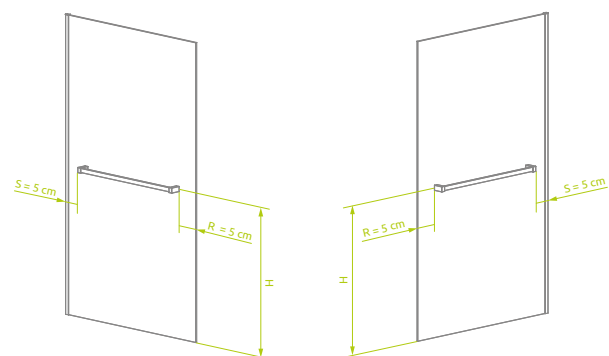
- Nr art. WRW01-L – Chrom, cena brutto: 299 zł
- Nr art. WRW03-L – Chrome+, cena brutto: 359 zł
- Nr art. WRW54-L – Czarny, cena brutto: 359 zł

Wersja PRAWA

- Nr art. WRW01-R – Chrom, cena brutto: 299 zł
- Nr art. WRW03-R – Chrome+, cena brutto: 359 zł
- Nr art. WRW54-R – Czarny, cena brutto: 359 zł

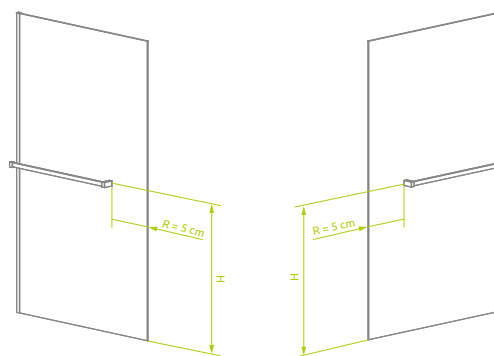
Wariant lewy

Wariant prawy



Wariant lewy

Wariant prawy



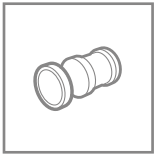
S – odległość od ściany łazienki

R – odległość od krawędzi szkła

H – wysokość do osi uchwytu

Dodatkowy uchwyt do drzwi składanych (bifold)

Możliwość zamówienia dodatkowego uchwytu do kabin prysznicowych, drzwi wnekowych i parawanów nawannowych z drzwiami składanymi (bifold).




Pasuje do modeli ze szkłem 6 mm i 8 mm. W zestawie znajdują się elementy TPE zarówno w kolorze czarnym, jak i grafitowym. Uchwyt montowany jest na etapie procesu produkcyjnego, **dlatego należy zamówić go równocześnie z produktem**. Termin realizacji wynosi 10 dni roboczych.

Chrom, nr art. **BF-001** – 119 zł brutto za 1 szt.

Czarny, nr art. **BF-054** – 143 zł brutto za 1 szt.

Złoty, nr art. **BF-009** – 150 zł brutto za 1 szt.

Szczotkowany złoty, nr art. **BF-099** – 150 zł brutto za 1 szt.




Chrom, nr art. BF-001

Dodatkowy uchwyt – widok z wnętrza kabiny. Element TPE w kolorze grafitowym lub czarnym.



Złoty, nr art. BF-009

Dodatkowy uchwyt – widok z wnętrza kabiny. Element TPE w kolorze czarnym.



Szczotkowany złoty, nr art. BF-099

Dodatkowy uchwyt – widok z wnętrza kabiny. Element TPE w kolorze czarnym.



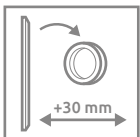
Czarny, nr art. BF-054

Dodatkowy uchwyt – widok z wnętrza kabiny. Element TPE w kolorze czarnym.

Wymiana uchwytów

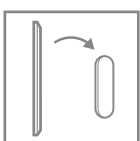

Opcja wymiany uchwytów jest płatna i **należy ją wyraźnie zaznaczyć w zamówieniu oraz podać numer artykułu wybranego uchwytu**. Cena detaliczna wynosi 53 zł brutto za zamianę 1 sztuki.

W przypadku wymiany uchwytów termin realizacji zamówienia wynosi 5 dni roboczych.



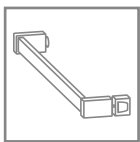
W produktach serii Furo istnieje możliwość poszerzenia wejścia o wartość podaną w piktogramie poprzez zmianę uchwytu pionowego na uchwyt okrągły RH*. Cena brutto jednego uchwytu 326 zł. Prosimy o kontakt z Działem Kabin Niestandardowych.

* tylko w kolorze chrom i czarnym




W produktach serii Furo istnieje możliwość odpłatnej wymiany standardowego uchwytu na otwór o wymiarze 35×120 mm wycinany w tafli szkła (uchwyt NH). Cena detaliczna 150 zł brutto za 1 otwór pełniący rolę uchwytu. Prosimy o kontakt z Działem Kabin Niestandardowych na etapie zamówienia.

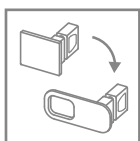





Istnieje możliwość wykonania produktu z uchwytem relingowym WRU (tylko seria Furo) pełniącym jednocześnie funkcję wieszaka na ręcznik. Opcja wymiany uchwytów jest płatna – cena detaliczna wynosi 180 zł brutto za zamianę 1 sztuki. Prosimy o kontakt z Działem Kabin Niestandardowych.



WRU



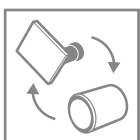
W produktach serii Nes 8, Nes, Essenza Pro, Essenza 8, Essenza i Fuenta New można dokonać zamiany standardowych uchwytów na uchwyty o zaokrąglonym kształcie. Cena detaliczna zamiany 1 szt. uchwytu wynosi 53 zł brutto.




Nr art. 004-400002601




Nr art. 004-400002654



W wybranych modelach serii Eos można dokonać zamiany standardowych uchwytów na uchwyty z elementami TPE w kolorze czarnym, grafitowym lub uchwyty w całości chromowane.



Uchwyt z elementami TPE w kolorze czarnym. Nr art. 004-400001401

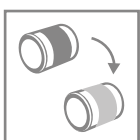


Uchwyt z elementami TPE w kolorze grafitowym. Nr art. 004-400001400



Uchwyt - chrom. Nr art. 004-400000301*
*nie dotyczy modeli KDD-B, KDJ-B oraz DWB.

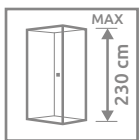
Zmiana koloru uchwytów



W przypadku modeli Arta KDD B, DWB, Fuenta New KDJ B, KDD B, DWB, Essenza KDJ B, KDD B, DWB istnieje możliwość nieodpłatnej zamiany uchwytów z elementami TPE w kolorze czarnym na uchwyty z elementami TPE w kolorze grafitowym. **Zamianę należy wyraźnie zaznaczyć w zamówieniu oraz podać numer artykułu wybranego uchwytu.**

W przypadku wymiany uchwytów termin realizacji zamówienia wynosi 5 dni roboczych.

Maksymalna wysokość kabin



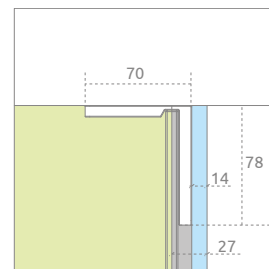
Standardowa wysokość kabin wynosi od 1700 mm do 2016 mm, w zależności od serii kabin. Istnieje jednak możliwość zamówienia wyższej kabiny w ramach programu „Na Miarę”. Modele, których ta opcja dotyczy, oznaczone są symbolem przedstawionym obok. Na nim znajduje się także informacja, do jakiej maksymalnej wysokości może zostać wyprodukowany dany model.

Klamry wewnętrzne

W przypadku braku możliwości zamocowania standardowej klamry, istnieje możliwość zamówienia

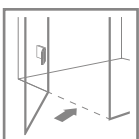


produktu niestandardowego z klamrami wewnętrznymi. Dotyczy to serii Arta, Euphoria oraz Euphoria Walk-in. Kabinę z takimi klamrami możemy zamontować tylko na idealnie prostych ścianach, ponieważ nie można zastosować profili uszczelniających.



W celu zamówienia klamer wewnętrznych niezbędny jest kontakt z Działem Kabin Niestandardowych.

Montaż bez listwy progowej



Aby zapewnić bezprogowy dostęp do przestrzeni prysznicowej, możemy zamontować kabinę prysznicową lub drzwi wnękowe bez listwy progowej.

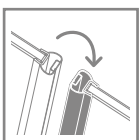


Kabina zamontowana **bez listwy progowej**



Kabina zamontowana **z listwą progową**

Wymiana uszczelek

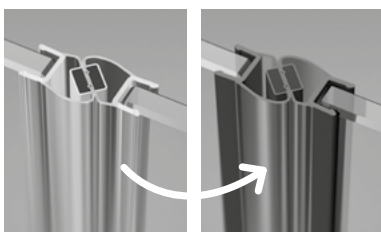


W produktach w kolorze czarnym istnieje możliwość odpłatnej zamiany przezrzystych uszczelek na uszczelki w kolorze czarnym:

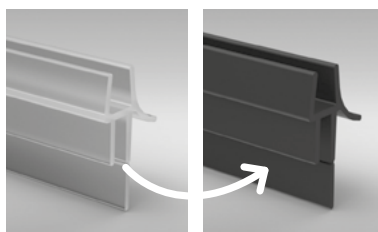
Wybraną opcję należy wyraźnie zaznaczyć w zamówieniu. Podana kwota dotyczy zmiany na etapie zamówienia kabiny prysznicowej.

- opcja nr 1 – tylko uszczelek magnetycznych, cena brutto 55 zł,
- opcja nr 2 – wszystkich uszczelek (magnetycznych, pionowych i poziomych), cena brutto 77 zł,
- opcja nr 3 – tylko uszczelki poziomej, cena brutto 55 zł.

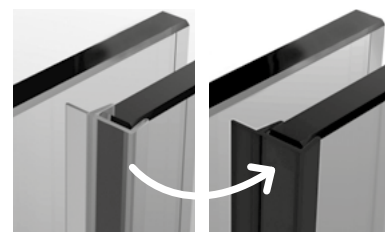
W przypadku wymiany koloru uszczelek termin realizacji wynosi 5 dni roboczych.



Uszczelki magnetyczne



Uszczelki poziome

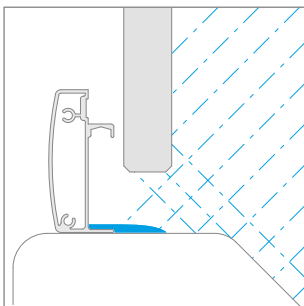


Uszczelki pionowe

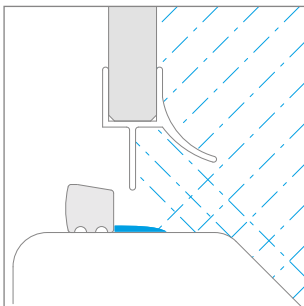
Szczelność kabin

Musimy pamiętać, że szczelność kabin prysznicowych zależy od ich designu, konstrukcji i sposobu montażu. Wszystkie kabiny produkowane przez naszą firmę są szczelne, zgodnie z normą PN-EN 14428+A1:2008, która dokładnie określa problem i metody badań. Warunkiem zachowania odpowiedniej szczelności kabiny prysznicowej jest jej prawidłowy, zgodny z instrukcją, montaż.

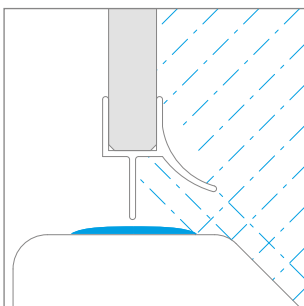
Spośród wielu modeli kabin możemy wyróżnić modele profilowe oraz bezprofilowe:




Modele profilowe (konstrukcja kabiny zamknięta w profilach) charakteryzują się największą szczelnością. Posiadają wysoki próg i najczęściej drzwi przesuwne, dzięki czemu krople wody nie przedostają się na zewnątrz kabiny.



Modele bezprofilowe montowane z listwą progową. Niska listwa progowa stanowi mniejszą ochronę przed rozbrzuszającymi się kroplami wody.

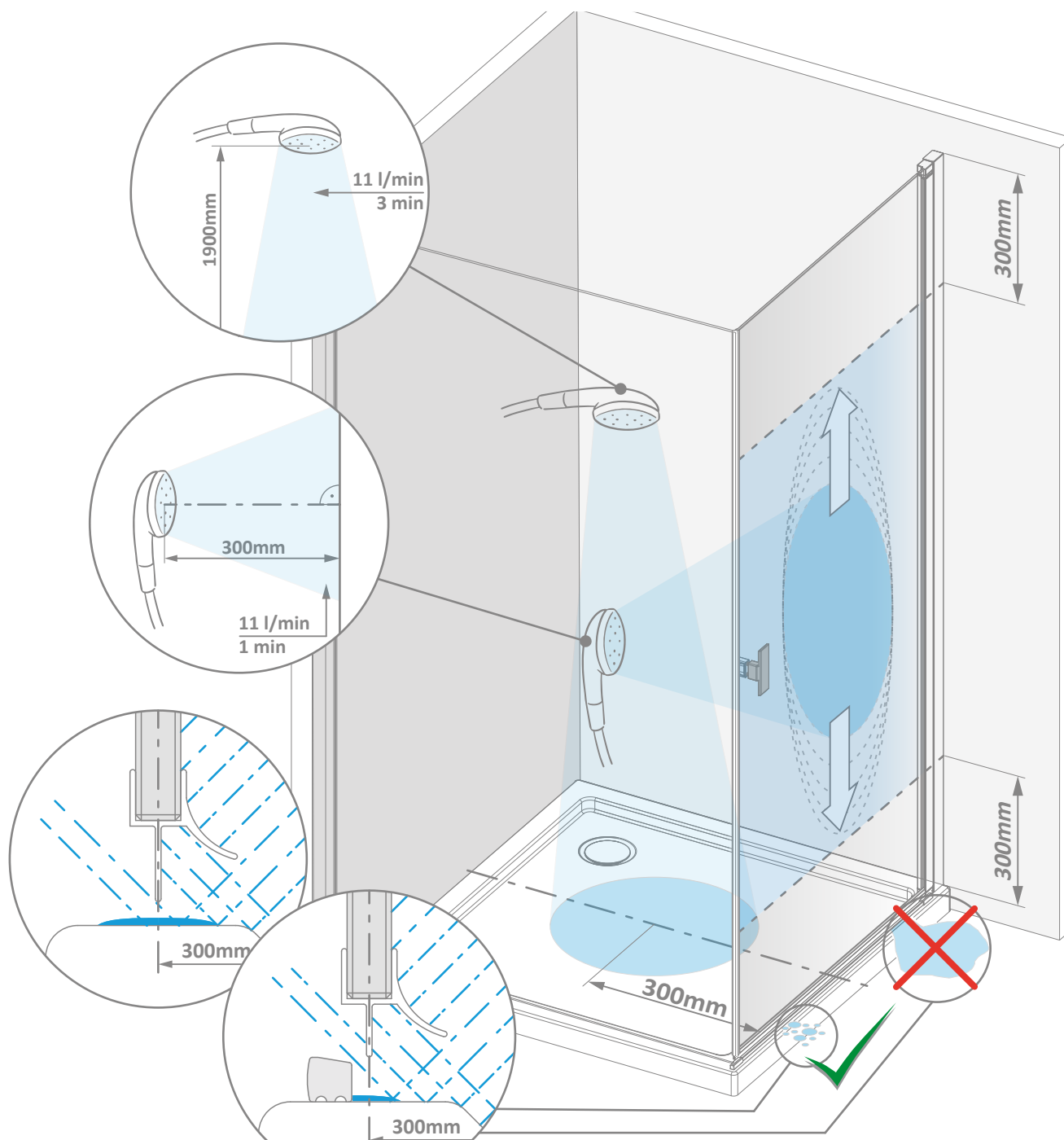
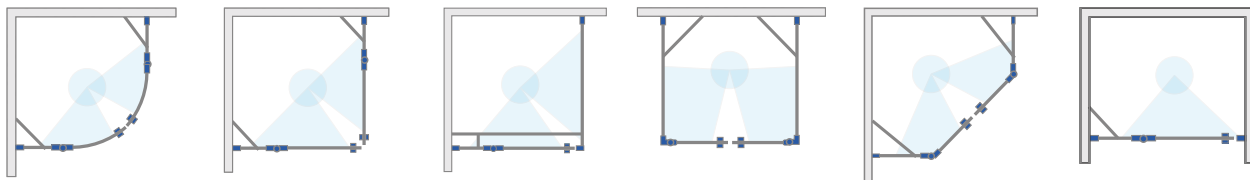


Modele bezprofilowe montowane bez listwy progowej. Brak listwy progowej sprawia, że woda łatwiej przedostaje się poza kabinę, co obniża jej szczelność. W przypadku montażu kabiny bezpośrednio na podłodze należy pamiętać o odpowiednim wyprofilowaniu posadzki, aby woda spływała w kierunku odpływu, a nie wylewała się fugami poza obszar kabiny.



Kabiny Walk-in. Brak drzwi powoduje obniżenie szczelności kabiny, zwłaszcza w przypadku małych rozmiarów przestrzeni prysznicowej.

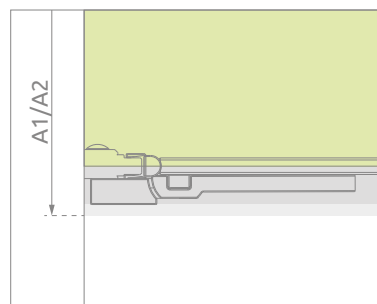
Badanie szczelności kabin zgodnie z normą PN-EN 14428+A1:2008



Sposoby montażu kabin

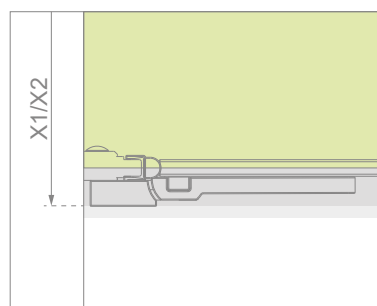
Kupując kabinę prysznicową warto pamiętać, że istnieją różne sposoby montażu, pozwalające osiągać odmienne efekty estetyczne. Kabinę możemy zamontować na brodziku lub bezpośrednio na podłodze – z osią szyby bądź wymiarem zewnętrznym przypadającym wzdłuż granicy płytek.

1 Montaż na brodziku – wymiar zewnętrzny brodzika (wymiary A1 i A2)



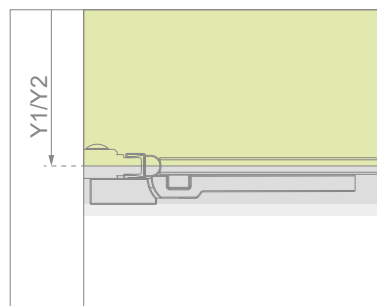
Standardem wśród producentów kabin jest podawanie wymiarów kabiny jako wymiarów brodzika, na którym jest ustawiana. W rzeczywistości wymiary zewnętrzne kabiny są mniejsze, ponieważ zewnętrzna krawędź zawiasu bądź klamry kabiny jest odsunięta od krawędzi brodzika.

2 Kabina montowana bez brodzika – wymiar zewnętrzny kabiny przypada na krawędzi płytek/fudze (wymiary X1 i X2)



Wymiary X1 i X2 to wymiary zewnętrzne kabiny (licząc od ściany do zewnętrznego obrysu profilu, zawiasu lub klamry). Jeżeli chcemy, aby zewnętrzna krawędź profilu, zawiasu lub klamry kabiny była zamontowana na krawędzi płytek/fudze, prosimy odczytać wymiary X1 i X2 z tabelki umieszczonej przy rysunku technicznym danego modelu kabiny w dalszej części katalogu.

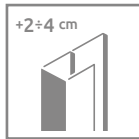
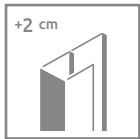
3 Kabina montowana bez brodzika – oś szyby przypada na krawędzi płytek/fudze (wymiary Y1 i Y2)



Jeżeli chcemy, aby osie szyb w kabinie były zamontowane na łączeniu płytek (przebiegały wzdłuż fugi) bez konieczności zamawiania kabiny niestandardowej, prosimy odczytać wymiary Y1 i Y2 z tabelki umieszczonej przy rysunku technicznym danego modelu kabiny w niniejszym katalogu.

Profile poszerzające


Najprostszym i najbardziej ekonomicznym sposobem dopasowania kabiny prysznicowej lub drzwi wnękowych do wymiarów odbiegających od standardowych jest zastosowanie profili poszerzających.




W zależności od modelu mamy do dyspozycji profile zwiększające rozmiar nominalny o 1 cm, 2 cm lub 4 cm. Informacje o profilach znajdują się na stronie danego modelu kabiny i są oznaczone specjalnymi symbolami.

Jeżeli profile poszerzające nie pozwolą uzyskać żądanej wielkości kabiny lub drzwi, mogą Państwo skorzystać z programu „Na Miarę”. Profile poszerzające nie występują w opcji w Chrome+. Profilów poszerzających nie można łączyć ze sobą (nie dotyczy serii Essenza 8, Essenza, Nes 8, Nes, Premium Pro i Alienta).


Profile w poszczególnych seriach produktów




Idea – profil standardowy.




Idea – profil + 2 cm. Standardowy profil zastępujemy profilem poszerzającym P01-ID-001-01.




Idea – profil +2 cm. Standardowy profil zastępujemy profilem poszerzającym od strony ścianki stałej P01-ID-KDJ-SC-01.




Fuenta New – standardowy profil L.




Fuenta New – profil +2 cm. Profil poszerzający dokładamy do standardowego profilu L P01-154200001.



Fuenta New – profil +4 cm. Profil poszerzający dokładamy do standardowego profilu L P01-155200001.



Carena – standardowy profil U.



Carena – profil +2 cm. Standardowy profil U zastępujemy profilem poszerzającym P01-133195001.



Nes 8, Nes – standardowy profil U.



Nes 8, Nes – profil +2 cm. Profil poszerzający dokładamy do standardowego profilu U P01-276200001



Nes 8, Nes, Essenza, Premium Pro – standardowy profil U.



Nes 8, Nes, Essenza 8, Essenza Premium Pro - profil +2 cm. Profil poszerzający dokładamy do standardowego profilu U P01-276200001, P01-280200001.



Nes – standardowy profil U pod magnes.



Nes – profil +2 cm. Profil poszerzający dokładamy do standardowego profilu U pod magnes P01-277200001.



Eos – standardowy profil U pod magnes.



Eos – profil +2 cm. Standardowy profil U pod magnes zastępujemy profilem poszerzającym P01-137195001.




Eos – profil +4 cm. Standardowy profil U pod magnes zastępujemy profilem poszerzającym P01-138195001.




Eos – standardowy profil U.



Eos – profil +2 cm. Standardowy profil U zastępujemy profilem poszerzającym P01-137197001.



Torrenta, Eos – standardowy profil U.



Torrenta, Eos – profil +2 cm. Standardowy profil U zastępujemy profilem poszerzającym P01-284195001.



Evo – standardowy profil U.



Evo – profil +2 cm. Profil poszerzający dokładamy do standardowego profilu P01-162199801.



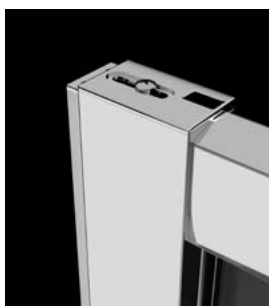
Twist – standardowy profil U.




Twist – profil +2 cm. Standardowy profil U zastępujemy profilem poszerzającym P01-141190001.



Twist – profil +4 cm. Standardowy profil U zastępujemy profilem poszerzającym P01-142190001.




Premium Pro – standardowy profil U od strony ścianki stałej.



Premium Pro – profil +2 cm. Profil poszerzający dokładamy do standardowego profilu U od strony ścianki stałej P01-293199801.



Premium Pro – standardowy profil U od strony drzwi.



Premium Pro – profil +2 cm. Profil poszerzający dokładamy do standardowego profilu U od strony drzwi P01-293199801.



Premium Plus A, C, D, E, P – standardowy profil U.



Premium Plus A, C, D, E, P – profil +2 cm. Standardowy profil U zastępujemy profilem poszerzającym P01-126190001.



Premium Plus A, C, D, E, P – profil +4 cm. Standardowy profil U zastępujemy profilem poszerzającym P01-127190001.



Premium Plus DWD – standardowy profil U.



Premium Plus DWD – profil +2 cm. Standardowy profil U zastępujemy profilem poszerzającym P01-130190001.



Premium Plus DWD – profil +4 cm. Standardowy profil U zastępujemy profilem poszerzającym P01-131190001.




Premium Plus DWJ – standardowy profil U pod magnes.




Premium Plus DWJ – profil +2 cm. Standardowy profil U pod magnes zastępujemy profilem poszerzającym P01-126190001.



Premium Plus DWJ – profil +4 cm. Standardowy profil U pod magnes zastępujemy profilem poszerzającym P01-127190001.



Classic – standardowy profil U.



Classic – profil +2 cm. Standardowy profil U zastępujemy profilem poszerzającym P01-112185001.



Classic – profil +4 cm. Standardowy profil U zastępujemy profilem poszerzającym P01-124185001.



Vesta – standardowy profil U.



Vesta – profile +2 cm. Standardowy profil U zastępujemy profilem poszerzającym P01-120150001.



Vesta – profil +4 cm. Standardowy profil U zastępujemy profilem poszerzającym P01-121150001.

Print radaway


Print Radaway dostępny jest w kilku wariantach szkła: szkłe przejrzystym, UltraClear®, satynowym, grafitowym, brązowym oraz Mirror. Czas realizacji zamówienia wynosi 10 dni roboczych. Dopłata: 545 zł brutto za m² szyby z nadrukiem.

Kolorowy nadruk na szkłe

Print Radaway to najnowsza usługa marki umożliwiająca wykonanie oryginalnego nadruku na szkłe kabiny prysznicowej, drzwi wnękowych oraz parawanów nawannowych.

Nowoczesna technologia, do której wykorzystywana jest specjalistyczna drukarka cyfrowa pozwala nanieść na szybę termoutwardzalną farbę ceramiczną. Nałożony wzór zespalany jest ze szkłem podczas procesu hartowania, co gwarantuje niezwykłą trwałość – motyw nie zetrze się i pozostanie intensywny pomimo upływu lat. Nadruk powstaje po zewnętrznej stronie szyby, co ułatwia utrzymanie jej w czystości (ochronna powłoka EasyClean® znajduje się od wewnątrz kabiny).

EFEKT „SZKIC”



Cena nadruku indywidualnego:
545 zł brutto za 1 m² szkła

Termin realizacji zamówienia wynosi 10 dni roboczych. W przypadku drukowania wzoru nadesłanego przez klienta, przesyłamy jego proponowany układ na szklanych taflach.

WYMAGANIA TECHNICZNE NADRUKU EFEKT „SZKIC”:

Wysoka rozdzielczość zdjęć (**dłuższy bok fotografii powinien mieć 4000 px**), im mniej elementów na zdjęciu, tym lepszy efekt finalny, obiekt, który jest celem efektu, powinien być wyraźny (mocno odróżniający się od tła). Jakość nadruku zależy od ostrości dostarczonego zdjęcia.

WYMAGANIA TECHNICZNE KOLOROWEGO NADRUKU:

Zalecamy przesyłanie **plików wektorowych**, które można skalować do dowolnego wymiaru bez utraty jakości. Natomiast dla grafik rastrowych/zdjęć proponujemy, aby miały gęstość pikseli nie mniejszą niż 40 ppc czyli **na każde 100 cm nadruku wymagane jest 4000 pikseli**. Zalecamy, aby przesłane grafiki rastrowe były pozbawione artefaktów kompresji stratnej JPEG (szczególnie widoczne na zdjęciach z urządzeń mobilnych). Zaznaczyć należy, iż wykorzystywana technologia nadruku na szkłe jak i proces utrwalaania, który wykorzystuje bardzo wysokie temperatury (podczas hartowania szkła) powoduje, iż zakres tonalny barw jest mniejszy niż cyfrowych wyświetlaczy jak i standardowych wydruków na papierze.

*ppc – pixel per centimeter / pikseli na centymetr.

Przykład: 1,4 m × 2 m = 5600 × 8000 px



Sprawdź czy Twoje zdjęcie spełnia wymagania techniczne na stronie:
www.testner.radaway.pl



Wszystkie wzory dostępne są na stronie:
radaway.pl/na-miare/nadruk-na-szkle

VIENNA




LAKE




RETRO BLACK/WHITE




JUNGLE




ART



SPARK



LINES 1



SCISSORS



LASER BLACK/WHITE



SAN FRANCISCO




BOTANIC



ELECTRO BLACK /WHITE



MADEMOISELLE




ILLUSION WHITE



MONSTERA



IKOI



SUNSET



GEOMETRIC SOFT




INTIMATO STONE



GEOMETRIC 1




FACTORY WHITE



LION



MODERN



ARCADES



CANVA



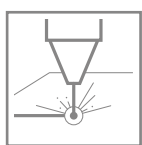
Grawer na szkle

Szkło, jako środek wyrazu artystycznego, fascynuje twórców przedmiotów pięknych i niepowtarzalnych już od wielu stuleci. Wystarczy wspomnieć wyspę Murano – zapoczątkowana tam w XIII w. tradycja dmuchanego szkła weneckiego miewa się doskonale i w XXI wieku. Szklane rzeźby, naczynia, kwiaty, żyrandole, witraże, bombki, a nawet elementy instrumentów muzycznych (np. harfy szklanej czy verrofonu) wytwarzane na całym świecie – zarówno dla celów artystycznych, jak i komercyjnych – niosą w sobie niepowtarzalny rys indywidualizmu.

Pracując na tak inspirującym materiale, postanowiliśmy zachęcić również Państwa do stworzenia stylowej dekoracji kabiny prysznicowej, dyskretnie podkreślającej niepowtarzalną aranżację łazienki. Innowacyjna technologia laserowego grawerowania pozwala nanosić na szkło wyjątkowe wzory, dekoracyjne czcionki, a nawet zdjęcia.

Technologia grawerowania laserowego jest trwałą technologią nanoszenia motywów na szkło. Wygrawerowany wzór znajduje się zawsze po zewnętrznej stronie, dzięki czemu szkło nie traci właściwości bezpiecznego szkła hartowanego ani łatwości utrzymania w czystości – ochrona szkła przed zabrudzeniem znajduje się od wewnątrz kabiny.

Usługa grawerowania laserowego dostępna jest w kilku wariantach szkła: szkle przezroczystym, UltraClear®, Mirror, brązowym i grafitowym.



Na produktach oznaczonych tym symbolem możliwe jest wykonanie graweru laserowego.



grawer
radaway

Wybierając wzór z propozycji przedstawionych w katalogu, należy zwrócić uwagę na rozmiar i układ tafli szkła, na których możemy go wykonać. W przypadku grawerowania wzoru nadesłanego przez klienta, przesyłamy jego proponowany układ na szklanych taflach.

Zapraszamy do zapoznania się z naszymi propozycjami wzorów graweru lub przestania własnego motywu. Precyzyjna wiązka laserowego światła przeniesie go na szklaną taflę wybranej przez Państwa kabiny lub drzwi prysznicowych.



Sprawdź czy Twoje zdjęcie spełnia wymagania techniczne na stronie: www.testner.radaway.pl


Cena graweru indywidualnego:
360 zł brutto za 1 m² szkła

Termin realizacji zamówienia wynosi 10 dni roboczych.



WYMAGANIA TECHNICZNE:
fotografia o wielkości co najmniej 1500 px na każdy metr graweru, np. grawer w formacie 1,4 m × 2 m = 2100 × 3000 px

Jakość graweru zależy od ostrości dostarczonego zdjęcia.



SZRON




BLUSZCZ



MAGNOLIA



TREE



DMUCHAWCE




ŻURAWIE



LATARNIA




TRAWY



CRYSTAL




LETTERS



HEKSAGONY



SLAVIC



WAVES



POOL



WANDA



DRAGONFLY



MISITY



RAMA



Wzór możemy wygrawerować tylko na jednej tafli szkła np. na kabinach typu Walk-in.

Wartości dopłat za grawery

Grawer	Szerokość grawerowanego szkła [mm]						
	do 300 mm	od 301 mm do 800 mm	od 801 mm do 1000 mm	od 1001 mm do 1100 mm	od 1101 mm do 1200 mm	od 1201 mm do 1400 mm	od 1401 mm do 1650 mm
Cena brutto							
RAMA	–	–	–	–	935 zł	1 245 zł	1 555 zł
MAGNOLIA	519 zł						
TREE	519 zł		692 zł		864 zł		
BLUSZCZ	519 zł		692 zł		864 zł		
DMUCHAWCE	692 zł						
TRAWY	519 zł		692 zł		864 zł		
MISITY	935 zł		1 245 zł		1 555 zł		
DRAGONFLY	519 zł		692 zł		864 zł		
ŻURAWIE	576 zł						
SLAVIC	519 zł		692 zł		864 zł		
HEKSAGONY	519 zł		692 zł		864 zł		
CRYSTAL	519 zł		692 zł		864 zł		
POOL	519 zł		692 zł		864 zł		
WAVES	88 zł	260 zł	346 zł	432 zł			519 zł
WANDA	519 zł		692 zł		864 zł		
SZRON	519 zł		692 zł		864 zł		
LETTERS	88 zł	260 zł	346 zł	432 zł			519 zł
LATARNIA	–	935 zł	1 245 zł		1 555 zł		
AFRYKA	519 zł		692 zł		864 zł		
DZIEWCZYNA Z MOTYLAMI	864 zł		950 zł		1 037 zł		
KEY VISUAL	88 zł	260 zł	346 zł	432 zł			519 zł
LIŚĆ	519 zł						
MIASTO	519 zł		692 zł		864 zł		
RYBA	864 zł						
TOPOWIDOKI	519 zł		692 zł		864 zł		
ZEBRA	864 zł						



Wszystkie wzory dostępne są na stronie:
radaway.pl/na-miare/grawer

Prosimy pamiętać o każdorazowym sprecyzowaniu strony i umiejscowienia graweru na kabinie prysznicowej. Układ wzoru może ulec zmianie w zależności od rozmiaru szkła. Wygrawerowane wzory najlepiej prezentują się na ciemnym tle. Termin realizacji zamówienia produktu z grawerem na szkle wynosi 10 dni roboczych.

Zabudowy szklane

Główny element kabiny prysznicowej stanowi szkło – materiał, który od ponad 20 lat stoi w centrum naszej uwagi. Bazując na tych doświadczeniach stworzyliśmy nie tylko wiele kabin prysznicowych, drzwi wnekowych czy parawanów nawannowych, ale także przeszkleń i konstrukcji pełniących inne funkcje w aranżacji wnętrz. Zabudowy szklane wykonujemy w ramach programu „Na Miarę”, możemy je ozdobić nadrukiem lub grawerem. Poniżej przedstawiamy kilka przykładów rozwiązań wyprodukowanych przez naszą firmę. Zapraszamy do kontaktu z Działem Kabin Niestandardowych, nasi konstruktorzy dopasują rozwiązanie do danej sytuacji aranżacyjnej.



Drzwi pomieszczenia – Nes Black DWD II



Zabudowa pralki – Eos DWJ I

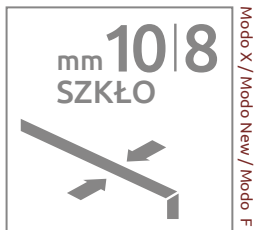


Szklane przepierzenie – Modò Black XL Frame z grawerem Letters



Zabudowa szklana z drzwiami

CECHY SERII MODO X / NEW / F / SL / F SL




Modo X / Modo New / Modo F

Szko bezpieczne, hartowane, o grubości 10 mm lub 8 mm, zgodne z normą PN:EN 12150:1



System umożliwiający niwelację krzywizny ściany do 10 mm



Wsporniki zapewniające stabilną konstrukcję kabiny



Bezpieczne szkło



Szko pokryte powłoką EasyClean®

CECHY SERII

Arta	str. 74
Euphoria	str. 90
Furo	str. 98
Espera Pro	str. 114
Essenza Pro	str. 156
Nes	str. 216
Eos	str. 260



Szczegół głowki Modo F



Szczegół stabilizatora F SL

KOLORY SZKŁA W STANDARDZIE



01 Przejrzyste



56, 58 Frame/przejrzyste
55, 57 Factory/przejrzyste

Wzór wykonany trwałą farbą ceramiczną, naniesioną od zewnętrznej strony, która zespala się ze szkłem podczas procesu hartowania.

DOSUFITOWY STABILIZATOR TELESKOPOWY



Możliwość montażu do sufitu za pomocą teleskopowego stabilizatora dosufitowego. Prosimy zwrócić uwagę, że zastosowanie wspornika zwiększa wymiary kabiny. Więcej informacji na str. 68

KOLOR PROFILI

Błyszczące:



01 Chrom



09 Złoty

Matowe:



54 Czarny



04 Biały


Szczotkowane:



91 Nikiel



99 Złoty



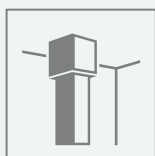
92 GunMetal



93 Miedź

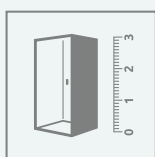
Zdjęcia produktów w wariantach kolorystycznych znajdują się na str. 71

OPCJE DODATKOWE



MOŻLIWOŚĆ ZASTOSOWANIA WSPORNIKA TELESKOPOWEGO

Jeżeli aranżacja łazienki nie pozwala na zamontowanie wspornika do ściany, istnieje możliwość zakupu teleskopowego wspornika dosufitowego. Prosimy zwrócić uwagę, że zastosowanie wspornika teleskopowego zwiększa wymiary kabiny. Szczegóły na str. 68



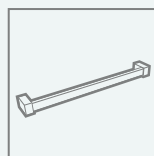
DOPASUJ KABINĘ DO SWOJEJ ŁAZIENKI

Możliwość wykonania produktu niestandardowego, np. o nietypowych wymiarach, ze skosami, wycięciami pod siedzisko czy wannę. Więcej informacji na str. 5 oraz na www.radaway.pl



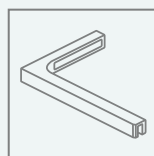
WARIANTY SZKŁA

Produkt dostępny w kilku wariantach szkła. Szczegóły na str. 9.



WIESZAK NA RĘCZNIK

Możliwość zamówienia wieszaka relingowego, idealnego do zawieszenia ręcznika. Szczegóły na str. 12.



STABILIZATOR KĄTOWY L

Możliwość odpłatnej zamiany sposobu stabilizacji na stabilizator kątowy L. Stabilizator należy zamówić równocześnie z kabiną prysznicową. Cena detaliczna wynosi 150 zł brutto za zamianę 1 sztuki niezależnie od koloru. Szczegóły na str. 11.



kabiny
Walk-in

⊕ Chrome+
⊖ Chrom
🟡 Gold
⬛ Black
⬜ White
⦿ Brushed Nickel
🟡 Brushed Gold
⦿ Brushed GunMetal
🟤 Brushed Copper

	<ul style="list-style-type: none"> ⦿ ⦿ Modo (X/New) I str. 33/1 ⦿ Modo (X/New) I (Frame/Factory) str. 33/3 		<ul style="list-style-type: none"> ⦿ Euphoria Walk-in II str. 53/3
	<ul style="list-style-type: none"> ⦿ Euphoria Walk-in I str. 53/1 		<ul style="list-style-type: none"> ⊕ Arta Walk-in str. 54
	<ul style="list-style-type: none"> ⦿ ⦿ Volta II str. 51 		<ul style="list-style-type: none"> ⦿ Eos Walk-in str. 66
	<ul style="list-style-type: none"> ⦿ ⦿ Modo XL str. 50 		<ul style="list-style-type: none"> ⦿ ⦿ Modo New IV str. 48
	<ul style="list-style-type: none"> 🟡 🟡 🟡 Modo (F / F SL) II str. 34-36 		<ul style="list-style-type: none"> ⦿ Euphoria Walk-in VI str. 53/9
	<ul style="list-style-type: none"> 🟡 🟡 🟡 Modo (X/New) II str. 38 		<ul style="list-style-type: none"> ⦿ Euphoria Walk-in V str. 52
	<ul style="list-style-type: none"> 🟡 🟡 🟡 Modo II z wieszakiem str. 40 		<ul style="list-style-type: none"> ⦿ Nes Walk-in II str. 64
	<ul style="list-style-type: none"> ⦿ Modo (X/New) II (Frame/Factory) str. 42 		<ul style="list-style-type: none"> ⦿ Nes Walk-in II (Frame/Factory) str. 64
	<ul style="list-style-type: none"> 🟡 🟡 🟡 Modo SL II str. 44 		<ul style="list-style-type: none"> 🟡 🟡 🟡 Furo Walk-in str. 56
	<ul style="list-style-type: none"> ⦿ Euphoria Walk-in V str. 52 		<ul style="list-style-type: none"> 🟡 🟡 🟡 Furo SL Walk-in str. 58
	<ul style="list-style-type: none"> 🟡 🟡 🟡 Essenza Pro Walk-in str. 62 		<ul style="list-style-type: none"> ⦿ Espera Pro Walk-in str. 60
	<ul style="list-style-type: none"> 🟡 🟡 🟡 Modo (X/New /SL) III str. 46 		<ul style="list-style-type: none"> ⦿ Euphoria Walk-in III str. 53/5
	<ul style="list-style-type: none"> 🟡 🟡 🟡 Modo (F/F SL) III str. 46 		<ul style="list-style-type: none"> ⦿ Modo (X/New) III (Frame/Factory) str. 46
	<ul style="list-style-type: none"> ⦿ Modo (X/New) III (Frame/Factory) str. 46 		<ul style="list-style-type: none"> 🟡 🟡 🟡 Essenza Pro Walk-in III str. 63/1
	<ul style="list-style-type: none"> ⦿ Nes Walk-in KDD II str. 65/1 		<ul style="list-style-type: none"> 🟡 🟡 🟡 Modo New PNJ II str. 379
	<ul style="list-style-type: none"> ⦿ Nes Walk-in KDD B str. 65/3 		<ul style="list-style-type: none"> ⦿ Modo New PNJ II (Frame/Factory) str. 379
	<ul style="list-style-type: none"> 🟡 🟡 🟡 Modo F SL PNJ II str. 380 		<ul style="list-style-type: none"> 🟡 🟡 🟡 Modo SL PNJ II str. 381

Modo X I Modo New I

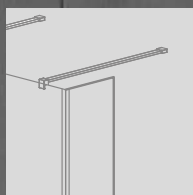
Inne wersje kolorystyczne produktów z serii znajdują się na www.radaway.pl



Modo X



Modo New



Istnieje możliwość dokupienia nieruchomych ścianek bocznych SW.



Modo New I + brodzik podpłytkowy

Dostępne kolory profili:



01 Chrom 54 Czarny

Model	Modo X I szkło przejrzyste – 10 mm				Modo New I szkło przejrzyste – 8 mm			
	kolor profili: CHROM Nr artykułu	Cena brutto	kolor profili: CZARNY Nr artykułu	Cena brutto	kolor profili: CHROM Nr artykułu	Cena brutto	kolor profili: CZARNY Nr artykułu	Cena brutto
Modo (X/New) I 120	388324-01-01	2 265	388324-54-01	2 491	388124-01-01	1 887	388124-54-01	2 076
Modo (X/New) I 130	388334-01-01	2 406	388334-54-01	2 647	388134-01-01	2 005	388134-54-01	2 206
Modo (X/New) I 140	388344-01-01	2 548	388344-54-01	2 803	388144-01-01	2 123	388144-54-01	2 336
Modo (X/New) I 150	388354-01-01	2 689	388354-54-01	2 958	388154-01-01	2 241	388154-54-01	2 465
Modo (X/New) I 160	388364-01-01	2 830	388364-54-01	3 113	388164-01-01	2 358	388164-54-01	2 594
Modo New I 120-150x150-230	–	–	–	–	388901-01-01	2 594	388901-54-01	2 854
Modo New I 150-180x150-230	–	–	–	–	388902-01-01	2 830	388902-54-01	3 113

■ Artykuły oznaczone kolorem szarym – czas realizacji zamówienia 5 dni roboczych.

■ Artykuły oznaczone kolorem – czas realizacji 10 dni roboczych. Prosimy o podanie wymiaru produktu.

DOPLĄTY DO WARIANTÓW SZKŁA

Model	UltraClear®, grafitowe, brązowe, satynowe	Mirror	Master-Soft®, Visiosun	Frame, Factory, Intimato, Gradient
Modo X I	414	–	–	700
Modo New I	326	872	652	700
Dodatkowa ścianka boczna SW	130	348	240	250

W przypadku zamówienia produktu z nadrukiem Frame, Factory, Intimato lub Gradient na szkło UltraClear®, grafitowym, brązowym, satynowym, Mirror do ceny produktu należy doliczyć dwie dopłaty. Czas realizacji zamówień produktów w wybranym wariantcie szkła wynosi 10 dni roboczych.



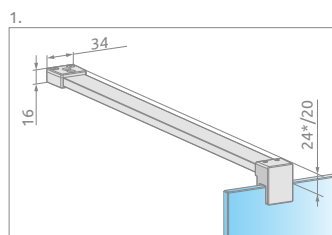
Modo X I Frame
Modo New I Frame



Modo X I Factory
Modo New I Factory

Karty katalogowe modeli dostępne są na www.radaway.pl

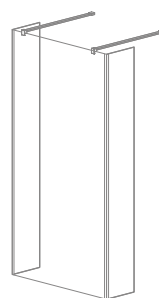
RYSUNKI TECHNICZNE



*Modo X



Model	X1	X2	H
Modo (X/New) 120	1180	maks. 1200	2000
Modo (X/New) 130	1280	maks. 1200	2000
Modo (X/New) 140	1380	maks. 1200	2000
Modo (X/New) 150	1480	maks. 1200	2000
Modo (X/New) 160	1580	maks. 1200	2000



Do kabin Modo New (szkło 8 mm) istnieje możliwość dokupienia nieruchomych ścianek bocznych o szerokości 300 mm. W takim przypadku należy zamówić dodatkowo 2 ścianki boczne SW:
 chrom – **388000-01-01**,
 cena brutto 650 zł/szt.
 black – **388000-54-01**,
 cena brutto 715 zł/szt.

OPCJE DODATKOWE

Modo New	Modo New	Modo X	Modo New
DOSTĘPNE NA MIARĘ Patrz str. 5	WARIANTY SZKŁA Patrz str. 9	DRUK/GRAWER NA SZKLE Patrz str. 22/26	WSPORNIK DOSUFITOWY Patrz str. 68
		WIESZAK NA RĘCZNIK Patrz str. 12	MAKSYMALNA WYSOKOŚĆ Patrz str. 15
			MAKSYMALNA WYSOKOŚĆ Patrz str. 15

Teleskopowy wspornik dosufitowy	Grubość szkła	Wysokość	Kolor	Nr artykułu	Cena brutto
	8 mm	maks. 3000 mm		WD-008-02	359
				WD-008-02-54	431

ZALECANE BRODZIKI

Giaros D	Doros Plus D	Doros D	Doros D Compact	Argos D	Argos D z obudową	Laros D Compact
Podpłytkowe z odpływem liniowym	Podpłytkowe z kratką odpływową	Podpłytkowy odpływ liniowy				

Modo X I (Factory/Frame)

Modo New I (Factory/Frame)

Produkt
w wariantach
Frame
znajduje się na
www.radaway.pl



Modo X



Modo New



Dostępne kolory profili:



54 Czarny



Modo New Black I Factory + brodzik podpłytkowy

Wzór wykonany trwałą farbą ceramiczną, naniesioną od zewnętrznej strony, która zspala się ze szkłem podczas procesu hartowania.

Model	Modo X Black I Factory szkło (Factory/Frame) / przejrzyste – 10 mm			Modo New Black I Factory szkło (Factory/Frame) / przejrzyste – 8 mm		
	FACTORY Nr artykułu	FRAME Nr artykułu	Cena brutto	FACTORY Nr artykułu	FRAME Nr artykułu	Cena brutto
Modo (X/New) Black I 120	388324-54-57	388324-54-58	3 381	388124-54-57	388124-54-58	2 818
Modo (X/New) Black I 130	388334-54-57	388334-54-58	3 611	388134-54-57	388134-54-58	3 009
Modo (X/New) Black I 140	388344-54-57	388344-54-58	3 841	388144-54-57	388144-54-58	3 201
Modo (X/New) Black I 150	388354-54-57	388354-54-58	4 071	388154-54-57	388154-54-58	3 392
Modo (X/New) Black I 160	388364-54-57	388364-54-58	4 299	388164-54-57	388164-54-58	3 583

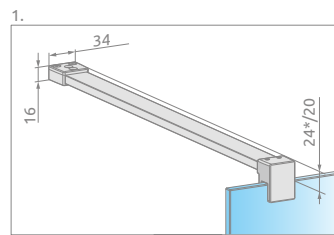
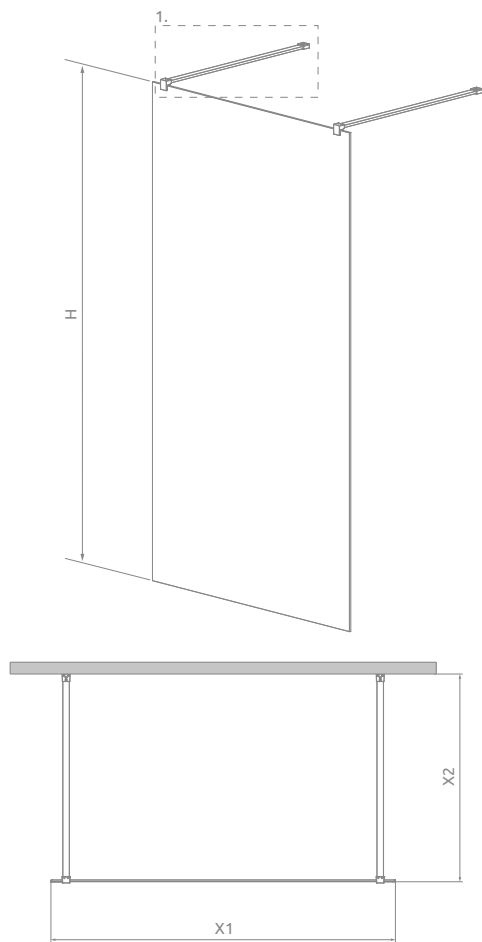
■ Artykuły oznaczone kolorem – czas realizacji zamówienia do 10 dni roboczych.

DOPŁATY DO WARIANTÓW SZKŁA

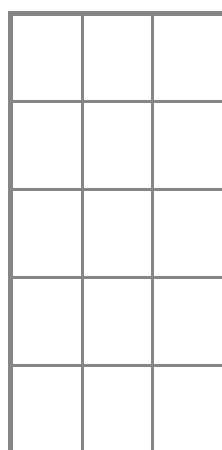
Model	UltraClear®, grafitowe, brązowe, satynowe	Mirror	Intimato
Modo X I	414	–	700
Modo New I	326	872	700
Dodatkowa ścianka boczna SW	130	348	250

W przypadku zamówienia produktu z nadrukiem Intimato na szkło UltraClear®, grafitowym, brązowym, satynowym, Mirror do ceny produktu należy doliczyć dwie dopłaty. Czas realizacji zamówień produktów w wybranym wariantach szkła wynosi 10 dni roboczych.

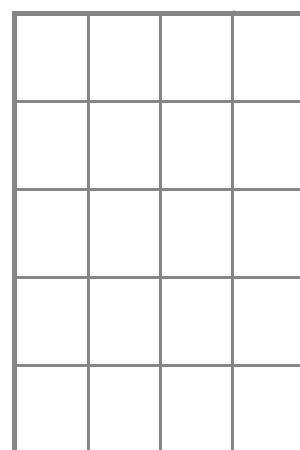
RYSUNKI TECHNICZNE



*Modo X



Wariant W3



Wariant W4

Model	X1	X2	H	Wariant
Modo (X/New) Black I (Factory/Frame) 120	1180	max 1200	2000	W3
Modo (X/New) Black I (Factory/Frame) 130	1280	max 1200	2000	W4
Modo (X/New) Black I (Factory/Frame) 140	1380	max 1200	2000	
Modo (X/New) Black I (Factory/Frame) 150	1480	max 1200	2000	
Modo (X/New) Black I (Factory/Frame) 160	1580	max 1200	2000	

OPCJE DODATKOWE



DOSTĘPNE NA MIARĘ
Patrz str. 5

WARIANTY SZKŁA
Patrz str. 9

WSPORNIK DOSUFITOWY
Patrz str. 68

MAKSYMALNA WYSOKOŚĆ
Patrz str. 15

MAKSYMALNA WYSOKOŚĆ
Patrz str. 15

WIESZAK NA RĘCZNIK
Patrz str. 12

Teleskopowy wspornik dosufitowy	Grubość szkła	Wysokość	Kolor	Nr artykułu	Cena brutto
	8 mm	maks. 3000 mm		WD-008-02-54	431

ZALECANE BRODZIKI



Modo F II

Inne wersje kolorystyczne produktów z serii znajdują się na str. 71



Model dostępny w kolorach profili:

Błyszczące:

Matowe:



01 Chrom

09 Złoty

54 Czarny

Szczotkowane:



91 Nikiel

99 Złoty

92 GunMetal

93 Miedź



Modo F Gold II + Kyntos F

Kabina jest uniwersalna, można zamontować ją zarówno jako wersję lewą, jak i prawą. W numerze artykułu symbol **XX** należy zastąpić symbolem wybranego koloru.

Model	Modo F II szkło przejrzyste – 8 mm				
	Nr artykułu	kolor profili: CHROM Cena brutto	kolor profili: CZARNY Cena brutto	kolor profili: ZŁOTY Cena brutto	kolor profili: SZCZOTKOWANY Cena brutto
Modo F II 50	10409054-XX-01	1 797	1 928	2 096	2 096
Modo F II 55	10409055-XX-01	1 857	1 993	2 169	2 169
Modo F II 60	10409064-XX-01	1 857	1 993	2 169	2 169
Modo F II 65	10409065-XX-01	1 916	2 057	2 242	2 242
Modo F II 70	10409074-XX-01	1 916	2 057	2 242	2 242
Modo F II 75	10409075-XX-01	1 975	2 122	2 315	2 315
Modo F II 80	10409084-XX-01	1 975	2 122	2 315	2 315
Modo F II 85	10409085-XX-01	2 033	2 188	2 386	2 386
Modo F II 90	10409094-XX-01	2 033	2 188	2 386	2 386
Modo F II 95	10409095-XX-01	2 093	2 253	2 460	2 460
Modo F II 100	10409104-XX-01	2 093	2 253	2 460	2 460
Modo F II 105	10409105-XX-01	2 329	2 512	2 750	2 750
Modo F II 110	10409114-XX-01	2 329	2 512	2 750	2 750
Modo F II 115	10409115-XX-01	2 387	2 576	2 822	2 822
Modo F II 120	10409124-XX-01	2 387	2 576	2 822	2 822
Modo F II 125	10409125-XX-01	2 446	2 641	2 894	2 894
Modo F II 130	10409134-XX-01	2 550	2 756	3 022	3 022
Modo F II 135	10409135-XX-01	2 612	2 828	3 098	3 098
Modo F II 140	10409144-XX-01	2 612	2 828	3 098	3 098
Modo F II 145	10409145-XX-01	2 663	2 880	3 161	3 161
Modo F II 150	10409154-XX-01	2 663	2 880	3 161	3 161
Modo F II 155	10409155-XX-01	2 715	2 942	3 225	3 225
Modo F II 160	10409164-XX-01	2 715	2 942	3 225	3 225

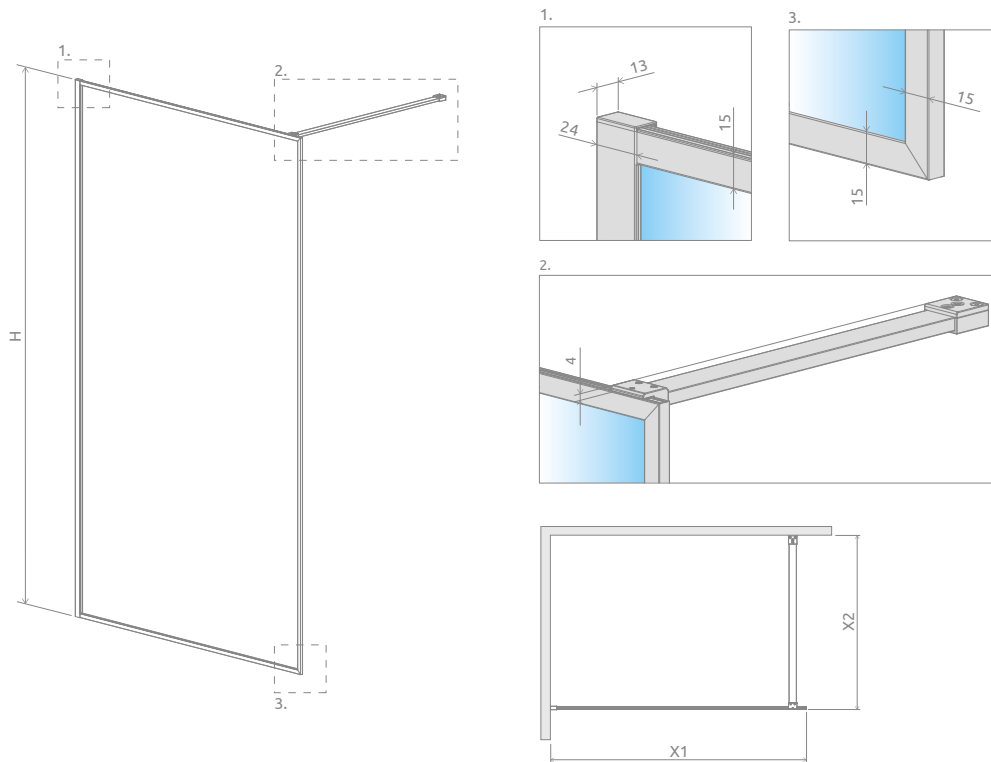
■ Artykuły oznaczone kolorem szarym – czas realizacji zamówienia 5 dni roboczych.

DOPŁATY DO WARIANTÓW SZKŁA

Model	UltraClear®, grafitowe, brązowe, satynowe	Mirror	Master-Soft®, Visiosun	Intimato, Gradient
Modo F II	326	872	652	700

W przypadku zamówienia produktu z nadrukiem Intimato lub Gradient na szkło UltraClear®, grafitowym, brązowym, satynowym, Mirror do ceny produktu należy doliczyć dwie dopłaty. Czas realizacji zamówień produktów w wybranym wariantcie szkła wynosi 10 dni roboczych.

RYSUNKI TECHNICZNE



Model	X1	X2	H
Modo F II 50	491-501	maks. 1200	2010
Modo F II 55	541-551	maks. 1200	2010
Modo F II 60	591-601	maks. 1200	2010
Modo F II 65	641-651	maks. 1200	2010
Modo F II 70	691-701	maks. 1200	2010
Modo F II 75	741-751	maks. 1200	2010
Modo F II 80	791-801	maks. 1200	2010
Modo F II 85	841-851	maks. 1200	2010
Modo F II 90	891-901	maks. 1200	2010
Modo F II 95	941-951	maks. 1200	2010
Modo F II 100	991-1001	maks. 1200	2010
Modo F II 105	1041-1051	maks. 1200	2010

Model	X1	X2	H
Modo F II 110	1091-1101	maks. 1200	2010
Modo F II 115	1141-1151	maks. 1200	2010
Modo F II 120	1191-1201	maks. 1200	2010
Modo F II 125	1241-1251	maks. 1200	2010
Modo F II 130	1291-1301	maks. 1200	2010
Modo F II 135	1341-1351	maks. 1200	2010
Modo F II 140	1391-1401	maks. 1200	2010
Modo F II 145	1441-1451	maks. 1200	2010
Modo F II 150	1491-1501	maks. 1200	2010
Modo F II 155	1541-1551	maks. 1200	2010
Modo F II 160	1591-1601	maks. 1200	2010

OPCJE DODATKOWE



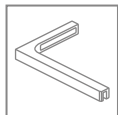
ZALECANE BRODZIKI



Nowość

Modo F SL II *

Inne wersje kolorystyczne produktów z serii znajdują się na str. 71



Model dostępny w kolorach profili:

Błyszczące:

Matowe:



01 Chrom

09 Złoty

54 Czarny

Szczotkowane:



91 Nikiel

99 Złoty

92 GunMetal

93 Miedz



Modo F SL Brushed Copper II + Kyntos F

W numerze artykułu symbol **XX** należy zastąpić symbolem wybranego koloru.

Model	Modo F II szkło przejrzyste – 8 mm				
	Nr artykułu	kolor profili: CHROM Cena brutto	kolor profili: CZARNY Cena brutto	kolor profili: ZŁOTY Cena brutto	kolor profili: SZCZOTKOWANY Cena brutto
Modo F SL II 50 Lewe	10419054-XX-01L	1 897	2 028	2 196	2 196
Modo F SL II 50 Prawe	10419054-XX-01R	1 897	2 028	2 196	2 196
Modo F SL II 55 Lewe	10419055-XX-01L	1 957	2 093	2 269	2 269
Modo F SL II 55 Prawe	10419055-XX-01R	1 957	2 093	2 269	2 269
Modo F SL II 60 Lewe	10419064-XX-01L	1 957	2 093	2 269	2 269
Modo F SL II 60 Prawe	10419064-XX-01R	1 957	2 093	2 269	2 269
Modo F SL II 65 Lewe	10419065-XX-01L	2 016	2 157	2 342	2 342
Modo F SL II 65 Prawe	10419065-XX-01R	2 016	2 157	2 342	2 342
Modo F SL II 70 Lewe	10419074-XX-01L	2 016	2 157	2 342	2 342
Modo F SL II 70 Prawe	10419074-XX-01R	2 016	2 157	2 342	2 342
Modo F SL II 75 Lewe	10419075-XX-01L	2 075	2 222	2 415	2 415
Modo F SL II 75 Prawe	10419075-XX-01R	2 075	2 222	2 415	2 415
Modo F SL II 80 Lewe	10419084-XX-01L	2 075	2 222	2 415	2 415
Modo F SL II 80 Prawe	10419084-XX-01R	2 075	2 222	2 415	2 415
Modo F SL II 85 Lewe	10419085-XX-01L	2 133	2 288	2 486	2 486
Modo F SL II 85 Prawe	10419085-XX-01R	2 133	2 288	2 486	2 486
Modo F SL II 90 Lewe	10419094-XX-01L	2 133	2 288	2 486	2 486
Modo F SL II 90 Prawe	10419094-XX-01R	2 133	2 288	2 486	2 486
Modo F SL II 95 Lewe	10419095-XX-01L	2 193	2 353	2 560	2 560
Modo F SL II 95 Prawe	10419095-XX-01R	2 193	2 353	2 560	2 560
Modo F SL II 100 Lewe	10419104-XX-01L	2 193	2 353	2 560	2 560
Modo F SL II 100 Prawe	10419104-XX-01R	2 193	2 353	2 560	2 560
Modo F SL II 105 Lewe	10419105-XX-01L	2 429	2 612	2 850	2 850
Modo F SL II 105 Prawe	10419105-XX-01R	2 429	2 612	2 850	2 850
Modo F SL II 110 Lewe	10419114-XX-01L	2 429	2 612	2 850	2 850
Modo F SL II 110 Prawe	10419114-XX-01R	2 429	2 612	2 850	2 850
Modo F SL II 115 Lewe	10419115-XX-01L	2 487	2 676	2 922	2 922
Modo F SL II 115 Prawe	10419115-XX-01R	2 487	2 676	2 922	2 922
Modo F SL II 120 Lewe	10419124-XX-01L	2 487	2 676	2 922	2 922
Modo F SL II 120 Prawe	10419124-XX-01R	2 487	2 676	2 922	2 922

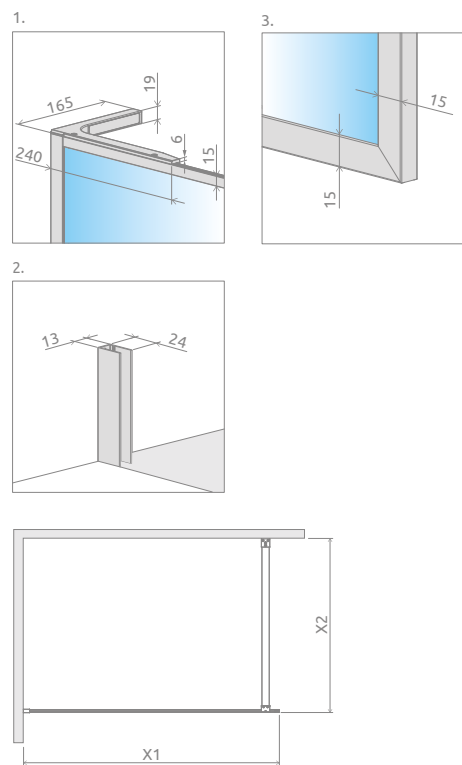
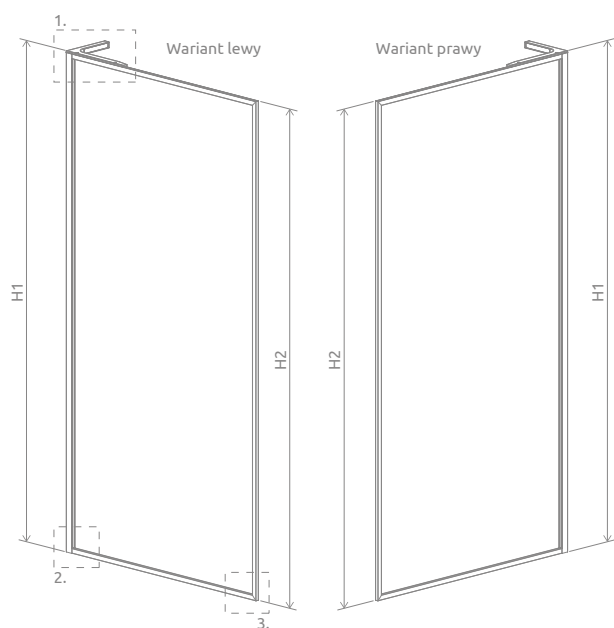
■ Artykuły oznaczone kolorem szarym – czas realizacji zamówienia 5 dni roboczych.

DOPLĄTY DO WARIANTÓW SZKŁA

Model	UltraClear®, grafitowe, brązowe, satynowe	Mirror	Master-Soft®, Visiosun	Intimato, Gradient
Modo F SL II	326	872	652	700

W przypadku zamówienia produktu z nadrukiem Intimato lub Gradient na szkło UltraClear®, grafitowym, brązowym, satynowym, Mirror do ceny produktu należy doliczyć dwie dopłaty. Czas realizacji zamówień produktów w wybranym wariantcie szkła wynosi 10 dni roboczych.

RYSUNKI TECHNICZNE



Model	X	H1	H2
Modo F SL II 50	491-501	2016	2010
Modo F SL II 55	541-551	2016	2010
Modo F SL II 60	591-601	2016	2010
Modo F SL II 65	641-651	2016	2010
Modo F SL II 70	691-701	2016	2010
Modo F SL II 75	741-751	2016	2010
Modo F SL II 80	791-801	2016	2010
Modo F SL II 85	841-851	2016	2010

Model	X	H1	H2
Modo F SL II 90	891-901	2016	2010
Modo F SL II 95	941-951	2016	2010
Modo F SL II 100	991-1001	2016	2010
Modo F SL II 105	1041-1051	2016	2010
Modo F SL II 110	1091-1101	2016	2010
Modo F SL II 115	1141-1151	2016	2010
Modo F SL II 120	1191-1201	2016	2010

OPCJE DODATKOWE



DOSTĘPNE
NA MIARĘ
Patrz str. 5

WARIANTY
SZKŁA
Patrz str. 9

WIESZAK
NA RĘCZNIK
Patrz str. 12

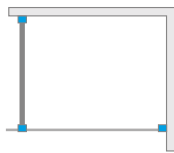
MAKSYMALNA
WYSOKOŚĆ
Patrz str. 15

ZALECANE BRODZIKI



Modo X II


Modo New II



Modo X / New



Inne wersje kolorystyczne produktów z serii znajdują się na str. 71



Istnieje możliwość dokupienia nieruchomej ścianki bocznej SW.

Model dostępny w kolorach profili:

Błyszczące:

Matowe:



01 Chrom 09 Złoty 54 Czarny 04 Biały

Szczotkowane:



91 Nikiel 99 Złoty 92 GunMetal 93 Miedz



Modo New II + brodzik podpłytkowy

W numerze artykułu symbol „XX” należy zastąpić symbolem wybranego koloru: 09, 91, 92, 93, 99

Kabina jest uniwersalna, można zamontować ją zarówno jako wersję lewą, jak i prawą.

Model	Modo X II szkło przejrzyste – 10 mm				Modo New II szkło przejrzyste – 8 mm						
	kolor profili: CHROM		kolor profili: CZARNY		kolor profili: CHROM		kolor profili: CZARNY		kolor profili: BIAŁY		
	Nr artykułu	Cena brutto	Nr artykułu	Cena brutto	Nr artykułu	Cena brutto	Nr artykułu	Cena brutto	Nr artykułu	Cena brutto	
Modo (X/New) II 50	389254-01-01	1 557	389254-54-01	1 714	389054-01-01	1 297	389054-54-01	389054-04-01	1 428	389054-XX-01	1 596
Modo (X/New) II 55	389255-01-01	1 628	389255-54-01	1 791	389055-01-01	1 357	389055-54-01	389055-04-01	1 493	389055-XX-01	1 669
Modo (X/New) II 60	389264-01-01	1 628	389264-54-01	1 791	389064-01-01	1 357	389064-54-01	389064-04-01	1 493	389064-XX-01	1 669
Modo (X/New) II 65	389265-01-01	1 699	389265-54-01	1 868	389065-01-01	1 416	389065-54-01	389065-04-01	1 557	389065-XX-01	1 742
Modo (X/New) II 70	389274-01-01	1 699	389274-54-01	1 868	389074-01-01	1 416	389074-54-01	389074-04-01	1 557	389074-XX-01	1 742
Modo (X/New) II 75	389275-01-01	1 770	389275-54-01	1 946	389075-01-01	1 475	389075-54-01	389075-04-01	1 622	389075-XX-01	1 815
Modo (X/New) II 80	389284-01-01	1 770	389284-54-01	1 946	389084-01-01	1 475	389084-54-01	389084-04-01	1 622	389084-XX-01	1 815
Modo (X/New) II 85	389285-01-01	1 840	389285-54-01	2 025	389085-01-01	1 533	389085-54-01	389085-04-01	1 688	389085-XX-01	1 886
Modo (X/New) II 90	389294-01-01	1 840	389294-54-01	2 025	389094-01-01	1 533	389094-54-01	389094-04-01	1 688	389094-XX-01	1 886
Modo (X/New) II 95	389295-01-01	1 911	389295-54-01	2 103	389095-01-01	1 593	389095-54-01	389095-04-01	1 753	389095-XX-01	1 960
Modo (X/New) II 100	389304-01-01	1 911	389304-54-01	2 103	389104-01-01	1 593	389104-54-01	389104-04-01	1 753	389104-XX-01	1 960
Modo (X/New) II 105	389305-01-01	2 194	389305-54-01	2 414	389105-01-01	1 829	389105-54-01	389105-04-01	2 012	389105-XX-01	2 250
Modo (X/New) II 110	389314-01-01	2 194	389314-54-01	2 414	389114-01-01	1 829	389114-54-01	389114-04-01	2 012	389114-XX-01	2 250
Modo (X/New) II 115	389315-01-01	2 265	389315-54-01	2 491	389115-01-01	1 887	389115-54-01	389115-04-01	2 076	389115-XX-01	2 322
Modo (X/New) II 120	389324-01-01	2 265	389324-54-01	2 491	389124-01-01	1 887	389124-54-01	389124-04-01	2 076	389124-XX-01	2 322
Modo (X/New) II 125	389325-01-01	2 335	389325-54-01	2 569	389125-01-01	1 946	389125-54-01	389125-04-01	2 141	389125-XX-01	2 394
Modo (X/New) II 130	389334-01-01	2 460	389334-54-01	2 707	389134-01-01	2 050	389134-54-01	389134-04-01	2 256	389134-XX-01	2 522
Modo (X/New) II 135	389335-01-01	2 534	389335-54-01	2 794	389135-01-01	2 112	389135-54-01	389135-04-01	2 328	389135-XX-01	2 598
Modo (X/New) II 140	389344-01-01	2 534	389344-54-01	2 794	389144-01-01	2 112	389144-54-01	389144-04-01	2 328	389144-XX-01	2 598
Modo (X/New) II 145	389345-01-01	2 596	389345-54-01	2 856	389145-01-01	2 163	389145-54-01	389145-04-01	2 380	389145-XX-01	2 661
Modo (X/New) II 150	389354-01-01	2 596	389354-54-01	2 856	389154-01-01	2 163	389154-54-01	389154-04-01	2 380	389154-XX-01	2 661
Modo (X/New) II 155	389355-01-01	2 658	389355-54-01	2 930	389155-01-01	2 215	389155-54-01	389155-04-01	2 442	389155-XX-01	2 725
Modo (X/New) II 160	389364-01-01	2 658	389364-54-01	2 930	389164-01-01	2 215	389164-54-01	389164-04-01	2 442	389164-XX-01	2 725
Modo 30-100x150-200	389403-01-01	2 418	389403-54-01	2 665	389903-01-01	1 887	389903-54-01	389903-04-01	2 081	389903-XX-01	2 322
Modo 30-100x200-230	-	-	-	-	389904-01-01	2 215	389904-54-01	389904-04-01	2 442	389904-XX-01	2 725
Modo 30-100x200-250	389404-01-01	3 243	389404-54-01	3 574	-	-	-	-	-	-	-
Modo 30-100x250-300	389405-01-01	3 891	389405-54-01	4 281	-	-	-	-	-	-	-
Modo 100-140x150-200	-	-	-	-	389905-01-01	2 477	389905-54-01	389905-04-01	2 725	389905-XX-01	3 046
Modo 100-140x200-230	-	-	-	-	389906-01-01	2 594	389906-54-01	389906-04-01	2 854	389906-XX-01	3 191
Modo 100-160x150-200	389407-01-01	3 126	389407-54-01	3 443	-	-	-	-	-	-	-
Modo 100-160x200-250	389408-01-01	3 891	389408-54-01	4 281	-	-	-	-	-	-	-
Modo 100-160x250-300	389409-01-01	4 716	389409-54-01	5 188	-	-	-	-	-	-	-
Modo 140-180x150-200	-	-	-	-	389907-01-01	2 712	389907-54-01	389907-04-01	2 984	389907-XX-01	3 337
Modo 140-180x200-230	-	-	-	-	389908-01-01	2 830	389908-54-01	389908-04-01	3 113	389908-XX-01	3 481

■ Artykuły oznaczone kolorem szarym – czas realizacji zamówienia 5 dni roboczych.

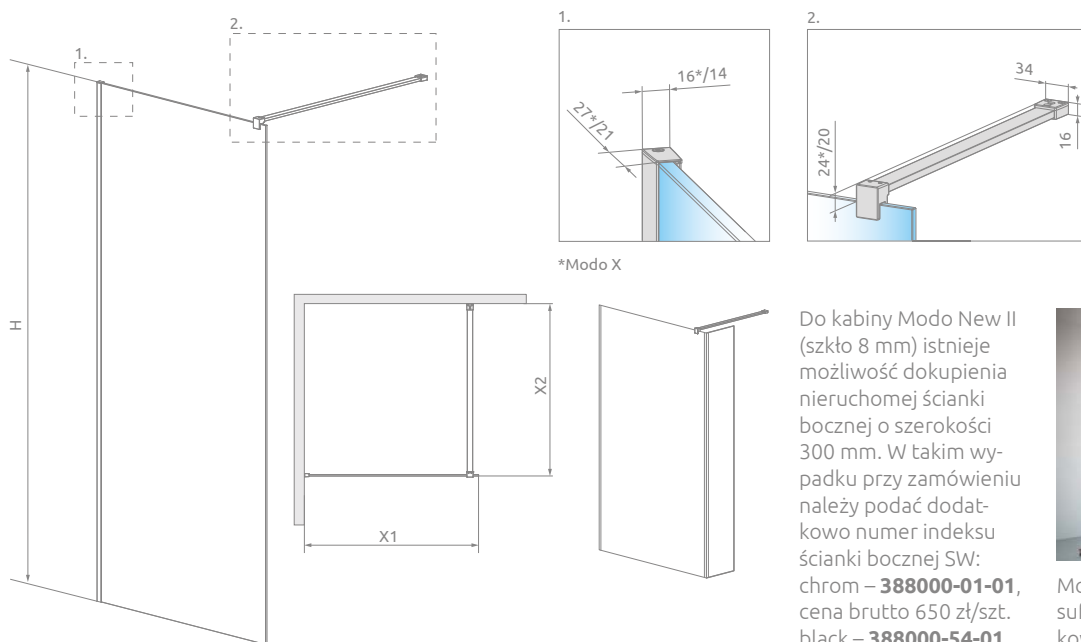
■ Artykuły oznaczone kolorem – czas realizacji 10 dni roboczych

DOPLATY DO WARIANTÓW SZKŁA

Model	UltraClear®, grafitowe, brązowe, satynowe	Mirror	Master-Soft®, Visiosun	Frame, Factory, Intimato, Gradient
Modo X II	414	-	-	700
Modo New II	326	872	652	700
Dodatkowa ścianka boczna SW	130	348	240	250

W przypadku zamówienia produktu z nadrukiem Frame, Factory, Intimato lub Gradient na szkło UltraClear®, grafitowym, brązowym, satynowym, Mirror do ceny produktu należy doliczyć dwie dopłaty. Czas realizacji zamówień produktów w wybranym wariantcie szkła wynosi 10 dni roboczych.

RYСУNKI TECHNICZNE



Do kabiny Modo New II (szkło 8 mm) istnieje możliwość dokupienia nieruchomej ścianki bocznej o szerokości 300 mm. W takim wypadku przy zamówieniu należy podać dodatkowo numer indeksu ścianki bocznej SW: chrom – **388000-01-01**, cena brutto 650 zł/szt. black – **388000-54-01**, cena brutto 715 zł/szt.

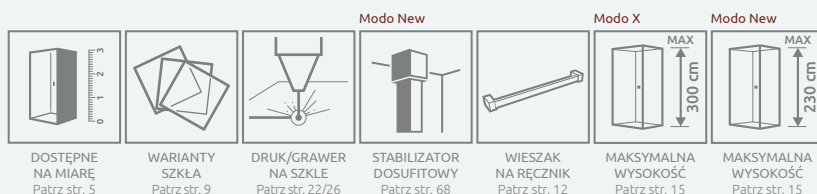


Możliwość montażu do sufitu za pomocą dedykowanych profili. Patrz str. 68.

Model	X1	X2	H
Modo (X/New) II 50	485-495	maks. 1200	2000
Modo (X/New) II 55	535-545	maks. 1200	2000
Modo (X/New) II 60	585-595	maks. 1200	2000
Modo (X/New) II 65	635-645	maks. 1200	2000
Modo (X/New) II 70	685-695	maks. 1200	2000
Modo (X/New) II 75	735-745	maks. 1200	2000
Modo (X/New) II 80	785-795	maks. 1200	2000
Modo (X/New) II 85	835-845	maks. 1200	2000
Modo (X/New) II 90	885-895	maks. 1200	2000
Modo (X/New) II 95	935-945	maks. 1200	2000
Modo (X/New) II 100	985-995	maks. 1200	2000
Modo (X/New) II 105	1035-1045	maks. 1200	2000

Model	X1	X2	H
Modo (X/New) II 110	1085-1095	maks. 1200	2000
Modo (X/New) II 115	1135-1145	maks. 1200	2000
Modo (X/New) II 120	1185-1195	maks. 1200	2000
Modo (X/New) II 125	1235-1245	maks. 1200	2000
Modo (X/New) II 130	1285-1295	maks. 1200	2000
Modo (X/New) II 135	1335-1345	maks. 1200	2000
Modo (X/New) II 140	1385-1395	maks. 1200	2000
Modo (X/New) II 145	1435-1445	maks. 1200	2000
Modo (X/New) II 150	1485-1495	maks. 1200	2000
Modo (X/New) II 155	1535-1545	maks. 1200	2000
Modo (X/New) II 160	1585-1595	maks. 1200	2000

OPCJE DODATKOWE



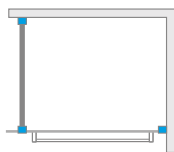
Teleskopowy wspornik dosufitowy	Grubość szkła	Wysokość	Kolor	Nr artykułu	Cena brutto
	8 mm	maks. 3000 mm		WD-008-02	359
				WD-008-02-54	431

ZALECANE BRODZIKI



Modo New II z wieszakiem

Inne wersje kolorystyczne produktów z serii znajdują się na str. 71



W modelach Modo New II 100 do 160 wieszak umieszczony jest asymetrycznie.

Dostępne kolory profili:

Błyszczące:

Matowe:



01 Chrom 09 Złoty 54 Czarny

Szczotkowane:



91 Nikiel 99 Złoty 92 GunMetal 93 Miedź



Modo Black II z wieszakiem + Kyntos F

W numerze artykułu symbol „XX” należy zastąpić symbolem wybranego koloru: 09, 91, 92, 93, 99

Kabina jest uniwersalna, można zamontować ją zarówno jako wersję lewą, jak i prawą.

Model	SZKŁO PRZEJRZYSTE					
	kolor profili: CHROM Nr artykułu	Cena brutto	kolor profili: CZARNY Nr artykułu	Cena brutto	Nr artykułu	Cena brutto
Modo New II 80 + wieszak	389084-01-01W	1 711	389084-54-01W	1 905	389084-XX-01W	2 106
Modo New II 85 + wieszak	389085-01-01W	1 769	389085-54-01W	1 970	389085-XX-01W	2 176
Modo New II 90 + wieszak	389094-01-01W	1 769	389094-54-01W	1 970	389094-XX-01W	2 176
Modo New II 95 + wieszak	389095-01-01W	1 829	389095-54-01W	2 036	389095-XX-01W	2 250
Modo New II 100 + wieszak	389104-01-01W	1 829	389104-54-01W	2 036	389104-XX-01W	2 250
Modo New II 105 + wieszak	389105-01-01W	2 065	389105-54-01W	2 294	389105-XX-01W	2 539
Modo New II 110 + wieszak	389114-01-01W	2 065	389114-54-01W	2 294	389114-XX-01W	2 539
Modo New II 115 + wieszak	389115-01-01W	2 123	389115-54-01W	2 358	389115-XX-01W	2 613
Modo New II 120 + wieszak	389124-01-01W	2 123	389124-54-01W	2 358	389124-XX-01W	2 613
Modo New II 125 + wieszak	389125-01-01W	2 182	389125-54-01W	2 424	389125-XX-01W	2 685
Modo New II 130 + wieszak	389134-01-01W	2 286	389134-54-01W	2 539	389134-XX-01W	2 812
Modo New II 135 + wieszak	389135-01-01W	2 348	389135-54-01W	2 612	389135-XX-01W	2 889
Modo New II 140 + wieszak	389144-01-01W	2 348	389144-54-01W	2 612	389144-XX-01W	2 889
Modo New II 145 + wieszak	389145-01-01W	2 399	389145-54-01W	2 663	389145-XX-01W	2 951
Modo New II 150 + wieszak	389154-01-01W	2 399	389154-54-01W	2 663	389154-XX-01W	2 951
Modo New II 155 + wieszak	389155-01-01W	2 451	389155-54-01W	2 725	389155-XX-01W	3 015
Modo New II 160 + wieszak	389164-01-01W	2 451	389164-54-01W	2 725	389164-XX-01W	3 015

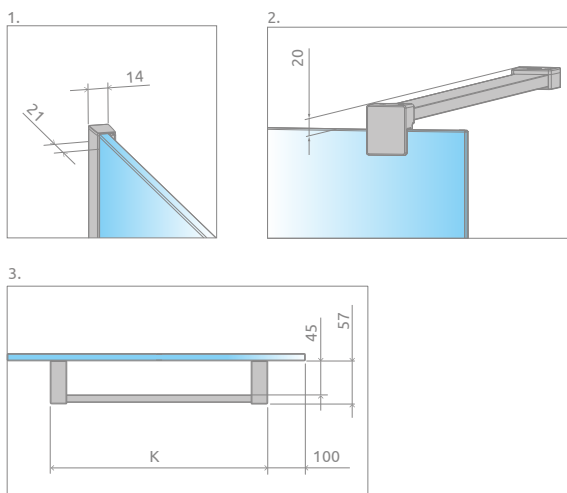
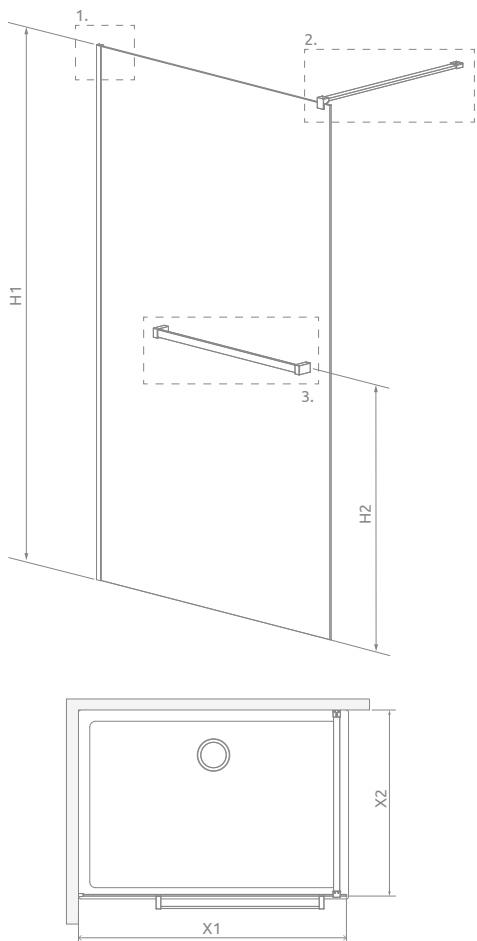
■ Artykuły oznaczone kolorem szarym – czas realizacji zamówienia 5 dni roboczych.

DOPLĄTY DO WARIANTÓW SZKŁA

Model	UltraClear®, grafitowe, brązowe, satynowe	Mirror	Master-Soft®, Visiosun	Frame, Factory, Intimato, Gradient
Modo New II	326	872	652	700
Dodatkowa ścianka boczna SW	130	348	-	250

W przypadku zamówienia produktu z nadrukiem Frame, Factory, Intimato lub Gradient na szkło UltraClear®, grafitowym, brązowym, satynowym, Mirror do ceny produktu należy doliczyć dwie dopłaty. Czas realizacji zamówień produktów w wybranym wariantcie szkła wynosi 10 dni roboczych.

RYSUNKI TECHNICZNE



Model	X1	X2	H1	H2	K
80	785-795	maks. 1200	2000	1000	580
85	835-845	maks. 1200	2000	1000	630
90	885-895	maks. 1200	2000	1000	680
95	935-945	maks. 1200	2000	1000	730
100	985-995	maks. 1200	2000	1000	750
105	1035-1045	maks. 1200	2000	1000	750
110	1085-1095	maks. 1200	2000	1000	750
115	1135-1145	maks. 1200	2000	1000	750
120	1185-1195	maks. 1200	2000	1000	750
125	1235-1245	maks. 1200	2000	1000	750
130	1285-1295	maks. 1200	2000	1000	750
135	1335-1345	maks. 1200	2000	1000	750
140	1385-1395	maks. 1200	2000	1000	750
145	1435-1445	maks. 1200	2000	1000	750
150	1485-1495	maks. 1200	2000	1000	750
155	1535-1545	maks. 1200	2000	1000	750
160	1585-1595	maks. 1200	2000	1000	750

OPCJE DODATKOWE

DOSTĘPNE NA MIARĘ Patrz str. 5	WARIANTY SZKŁA Patrz str. 9	DRUK/GRAWER NA SZKLE Patrz str. 22/26	STABILIZATOR DOSUFITOWY Patrz str. 68	STABILIZATOR KĄTOWY L Patrz str. 32	MAKSYMALNA WYSOKOŚĆ Patrz str. 15

Teleskopowy wspornik dosufitowy	Grubość szkła	Wysokość	Kolor	Nr artykułu	Cena brutto
	8 mm	maks. 3000 mm		WD-008-02	359
				WD-008-02-54	431


ZALECANE BRODZIKI

Kyntos C	Teos C	Zantos C	Giaros C	Doros Plus C	Doros C	Doros C Compact	Delos C	Delos C z obudową	Argos C	Argos C z obudową	Rodos C Compact	Siros C	Siros C Compact	Giaros D	Doros Plus D

Modo X II (Factory/Frame)

Modo New II (Factory/Frame)

Inne wersje kolorystyczne produktów z serii znajdują się na str. 71



Modo X




Modo



Dostępne kolory profili:



54 Czarny



Modo Black II Factory + brodzik podpłytkowy

Wzór wykonany trwałą farbą ceramiczną, naniesioną od zewnętrznej strony, która zespała się ze szkłem podczas procesu hartowania.

Kabina jest uniwersalna, można zamontować ją zarówno jako wersję lewą, jak i prawą.

Model	Modo X Black II – kolor profili: CZARNY szkło (Factory/Frame) / przejrzyste – 10 mm			Modo New Black II – kolor profili: CZARNY szkło (Factory/Frame) / przejrzyste – 8 mm		
	FACTORY Nr artykułu	FRAME Nr artykułu	Cena brutto	FACTORY Nr artykułu	FRAME Nr artykułu	Cena brutto
Modo (X/New) Black II 50	389254-54-55	389254-54-56	2 084	389054-54-55	389054-54-56	1 737
Modo (X/New) Black II 55	389255-54-55	389255-54-56	2 199	389055-54-55	389055-54-56	1 833
Modo (X/New) Black II 60	389264-54-55	389264-54-56	2 236	389064-54-55	389064-54-56	1 864
Modo (X/New) Black II 65	389265-54-55	389265-54-56	2 350	389065-54-55	389065-54-56	1 959
Modo (X/New) Black II 70	389274-54-55	389274-54-56	2 387	389074-54-55	389074-54-56	1 989
Modo (X/New) Black II 75	389275-54-55	389275-54-56	2 502	389075-54-55	389075-54-56	2 085
Modo (X/New) Black II 80	389284-54-55	389284-54-56	2 539	389084-54-55	389084-54-56	2 116
Modo (X/New) Black II 85	389285-54-55	389285-54-56	2 655	389085-54-55	389085-54-56	2 213
Modo (X/New) Black II 90	389294-54-55	389294-54-56	2 693	389094-54-55	389094-54-56	2 244
Modo (X/New) Black II 95	389295-54-55	389295-54-56	2 807	389095-54-55	389095-54-56	2 340
Modo (X/New) Black II 100	389304-54-55	389304-54-56	2 845	389104-54-55	389104-54-56	2 371
Modo (X/New) Black II 105	389305-54-55	389305-54-56	3 193	389105-54-55	389105-54-56	2 661
Modo (X/New) Black II 110	389314-54-55	389314-54-56	3 230	389114-54-55	389114-54-56	2 692
Modo (X/New) Black II 115	389315-54-55	389315-54-56	3 344	389115-54-55	389115-54-56	2 787
Modo (X/New) Black II 120	389324-54-55	389324-54-56	3 381	389124-54-55	389124-54-56	2 818
Modo (X/New) Black II 125	389325-54-55	389325-54-56	3 496	389125-54-55	389125-54-56	2 913
Modo (X/New) Black II 130	389334-54-55	389334-54-56	3 671	389134-54-55	389134-54-56	3 060
Modo (X/New) Black II 140	389344-54-55	389344-54-56	3 832	389144-54-55	389144-54-56	3 193
Modo (X/New) Black II 150	389354-54-55	389354-54-56	3 968	389154-54-55	389154-54-56	3 307
Modo (X/New) Black II 160	389364-54-55	389364-54-56	4 116	389164-54-55	389164-54-56	3 430

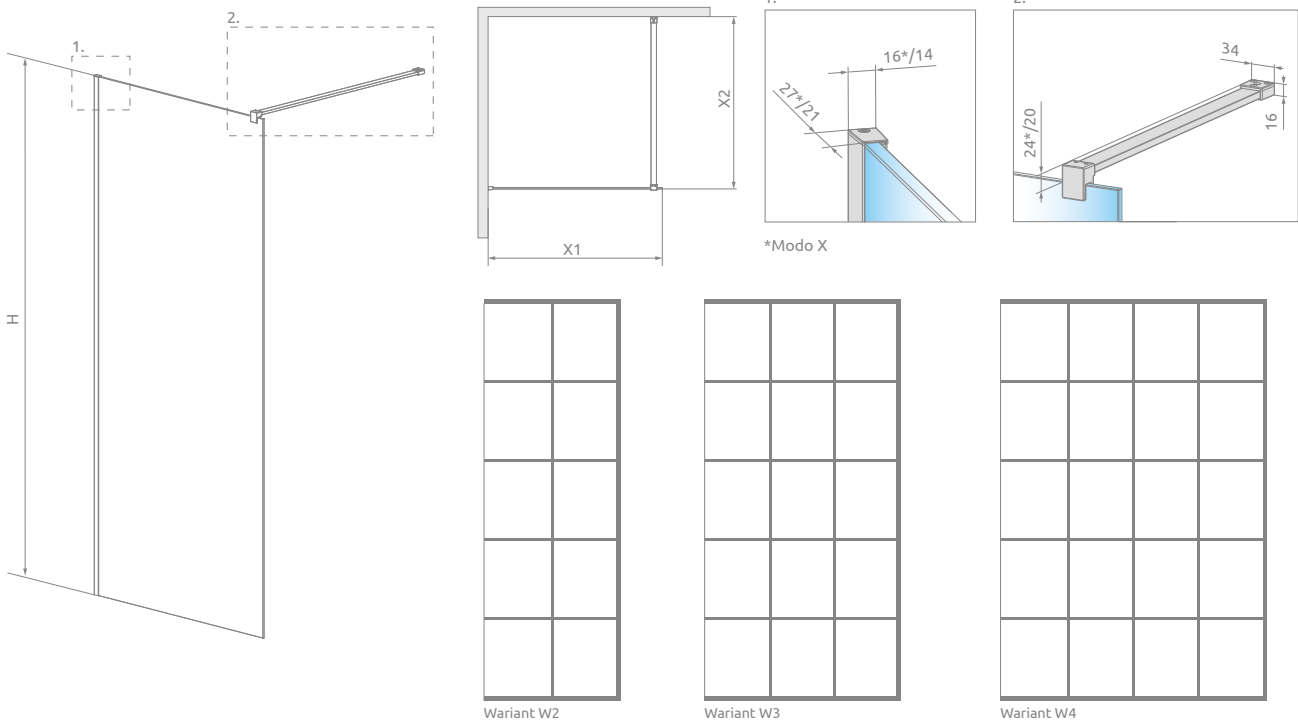
■ Artykuły oznaczone kolorem – czas realizacji zamówienia 10 dni roboczych.

DOPLĄTY DO WARIANTÓW SZKŁA

Model	UltraClear®, grafitowe, brązowe, satynowe	Mirror	Intimato
Modo X II	414	–	700
Modo New II	326	872	700
Dodatkowa ścianka boczna SW	130	348	250

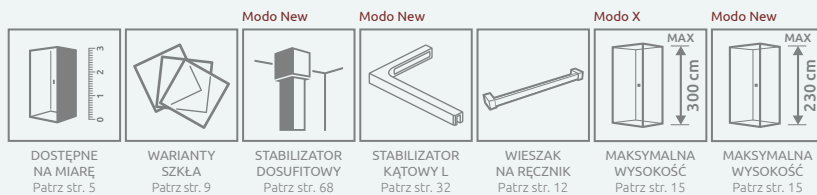
W przypadku zamówienia produktu z nadrukiem Intimato na szkłe UltraClear®, grafitowym, brązowym, satynowym, Mirror do ceny produktu należy doliczyć dwie dopłaty. Czas realizacji zamówień produktów w wybranym wariantcie szkła wynosi 10 dni roboczych.

RYSUNKI TECHNICZNE




Model	X1	X2	H	Wariant (Factory)
Modo (X/New) Black II (Factory/Frame) 50	485-495	maks. 1200	2000	W2
Modo (X/New) Black II (Factory/Frame) 55	535-545	maks. 1200	2000	
Modo (X/New) Black II (Factory/Frame) 60	585-595	maks. 1200	2000	
Modo (X/New) Black II (Factory/Frame) 65	635-645	maks. 1200	2000	
Modo (X/New) Black II (Factory/Frame) 70	685-695	maks. 1200	2000	
Modo (X/New) Black II (Factory/Frame) 75	735-745	maks. 1200	2000	
Modo (X/New) Black II (Factory/Frame) 80	785-795	maks. 1200	2000	
Modo (X/New) Black II (Factory/Frame) 85	835-845	maks. 1200	2000	
Modo (X/New) Black II (Factory/Frame) 90	885-895	maks. 1200	2000	W3
Modo (X/New) Black II (Factory/Frame) 95	935-945	maks. 1200	2000	
Modo (X/New) Black II (Factory/Frame) 100	985-995	maks. 1200	2000	
Modo (X/New) Black II (Factory/Frame) 105	1035-1045	maks. 1200	2000	
Modo (X/New) Black II (Factory/Frame) 110	1085-1095	maks. 1200	2000	
Modo (X/New) Black II (Factory/Frame) 115	1135-1145	maks. 1200	2000	
Modo (X/New) Black II (Factory/Frame) 120	1185-1195	maks. 1200	2000	W4
Modo (X/New) Black II (Factory/Frame) 125	1235-1245	maks. 1200	2000	
Modo (X/New) Black II (Factory/Frame) 130	1285-1295	maks. 1200	2000	
Modo (X/New) Black II (Factory/Frame) 140	1385-1395	maks. 1200	2000	
Modo (X/New) Black II (Factory/Frame) 150	1485-1495	maks. 1200	2000	
Modo (X/New) Black II (Factory/Frame) 160	1585-1595	maks. 1200	2000	

OPCJE DODATKOWE



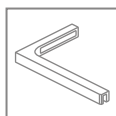
Teleskopowy stabilizator dosufitowy	Grubość szkła	Wysokość	Kolor	Nr artykułu	Cena brutto
	8 mm	maks. 3000 mm		WD-008-02-54	431

ZALECANE BRODZIKI



Modo SL II

Inne wersje kolorystyczne produktów z serii znajdują się na str. 71



Istnieje możliwość dokupienia nieruchomej ścianki bocznej SW.



Model dostępny w kolorach profili:

Błyszczące:

Matowe:



01 Chrom

09 Złoty

54 Czarny

04 Biały

Szczotkowane:



91 Nikiel

99 Złoty

92 GunMetal

93 Miedź



Modo SL II + Teos F

W numerze artykułu symbol „XX” należy zastąpić symbolem wybranego koloru: 09, 91, 92, 93, 99

Model	SZKŁO PRZEJRZYSTE						
	kolor profili: CHROM Nr artykułu	Cena brutto	kolor profili: CZARNY Nr artykułu	kolor profili: BIAŁY Nr artykułu	Cena brutto	Nr artykułu	Cena brutto
Modo SL II 50 lewy	10319054-01-01L	1 400	10319054-54-01L	10319054-04-01L	1 531	10319054-XX-01L	1 699
Modo SL II 50 prawy	10319054-01-01R	1 400	10319054-54-01R	10319054-04-01R	1 531	10319054-XX-01R	1 699
Modo SL II 55 lewy	10319055-01-01L	1 460	10319055-54-01L	10319055-04-01L	1 596	10319055-XX-01L	1 772
Modo SL II 55 prawy	10319055-01-01R	1 460	10319055-54-01R	10319055-04-01R	1 596	10319055-XX-01R	1 772
Modo SL II 60 lewy	10319064-01-01L	1 460	10319064-54-01L	10319064-04-01L	1 596	10319064-XX-01L	1 772
Modo SL II 60 prawy	10319064-01-01R	1 460	10319064-54-01R	10319064-04-01R	1 596	10319064-XX-01R	1 772
Modo SL II 65 lewy	10319065-01-01L	1 519	10319065-54-01L	10319065-04-01L	1 660	10319065-XX-01L	1 845
Modo SL II 65 prawy	10319065-01-01R	1 519	10319065-54-01R	10319065-04-01R	1 660	10319065-XX-01R	1 845
Modo SL II 70 lewy	10319074-01-01L	1 519	10319074-54-01L	10319074-04-01L	1 660	10319074-XX-01L	1 845
Modo SL II 70 prawy	10319074-01-01R	1 519	10319074-54-01R	10319074-04-01R	1 660	10319074-XX-01R	1 845
Modo SL II 75 lewy	10319075-01-01L	1 578	10319075-54-01L	10319075-04-01L	1 725	10319075-XX-01L	1 918
Modo SL II 75 prawy	10319075-01-01R	1 578	10319075-54-01R	10319075-04-01R	1 725	10319075-XX-01R	1 918
Modo SL II 80 lewy	10319084-01-01L	1 578	10319084-54-01L	10319084-04-01L	1 725	10319084-XX-01L	1 918
Modo SL II 80 prawy	10319084-01-01R	1 578	10319084-54-01R	10319084-04-01R	1 725	10319084-XX-01R	1 918
Modo SL II 85 lewy	10319085-01-01L	1 636	10319085-54-01L	10319085-04-01L	1 791	10319085-XX-01L	1 989
Modo SL II 85 prawy	10319085-01-01R	1 636	10319085-54-01R	10319085-04-01R	1 791	10319085-XX-01R	1 989
Modo SL II 90 lewy	10319094-01-01L	1 636	10319094-54-01L	10319094-04-01L	1 791	10319094-XX-01L	1 989
Modo SL II 90 prawy	10319094-01-01R	1 636	10319094-54-01R	10319094-04-01R	1 791	10319094-XX-01R	1 989
Modo SL II 95 lewy	10319095-01-01L	1 696	10319095-54-01L	10319095-04-01L	1 856	10319095-XX-01L	2 063
Modo SL II 95 prawy	10319095-01-01R	1 696	10319095-54-01R	10319095-04-01R	1 856	10319095-XX-01R	2 063
Modo SL II 100 lewy	10319104-01-01L	1 696	10319104-54-01L	10319104-04-01L	1 856	10319104-XX-01L	2 063
Modo SL II 100 prawy	10319104-01-01R	1 696	10319104-54-01R	10319104-04-01R	1 856	10319104-XX-01R	2 063
Modo SL II 105 lewy	10319105-01-01L	1 932	10319105-54-01L	10319105-04-01L	2 115	10319105-XX-01L	2 353
Modo SL II 105 prawy	10319105-01-01R	1 932	10319105-54-01R	10319105-04-01R	2 115	10319105-XX-01R	2 353
Modo SL II 110 lewy	10319114-01-01L	1 932	10319114-54-01L	10319114-04-01L	2 115	10319114-XX-01L	2 353
Modo SL II 110 prawy	10319114-01-01R	1 932	10319114-54-01R	10319114-04-01R	2 115	10319114-XX-01R	2 353
Modo SL II 115 lewy	10319115-01-01L	1 990	10319115-54-01L	10319115-04-01L	2 179	10319115-XX-01L	2 425
Modo SL II 115 prawy	10319115-01-01R	1 990	10319115-54-01R	10319115-04-01R	2 179	10319115-XX-01R	2 425
Modo SL II 120 lewy	10319124-01-01L	1 990	10319124-54-01L	10319124-04-01L	2 179	10319124-XX-01L	2 425
Modo SL II 120 prawy	10319124-01-01R	1 990	10319124-54-01R	10319124-04-01R	2 179	10319124-XX-01R	2 425

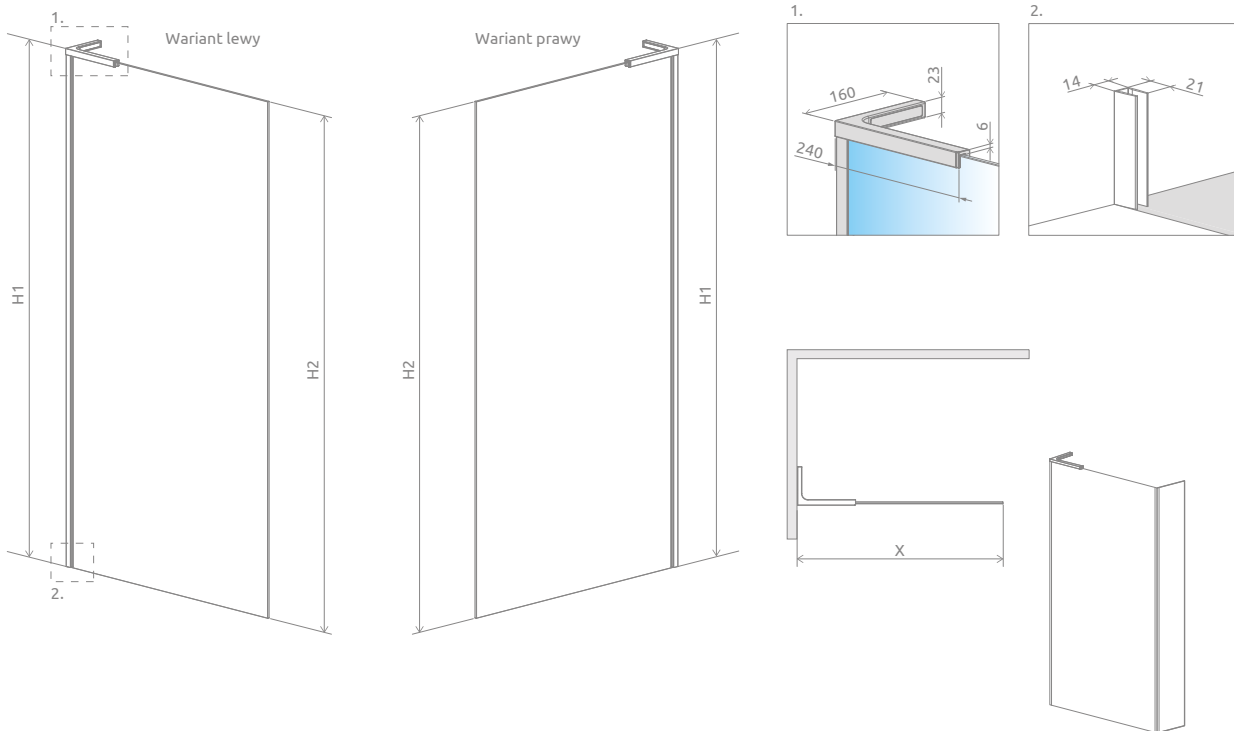
■ Artykuły oznaczone kolorem szarym – czas realizacji zamówienia 5 dni roboczych.

DOPŁATY DO WARIANTÓW SZKŁA

Model	UltraClear®, grafitowe, brązowe, satynowe	Mirror	Master-Soft®, Visiosun	Frame, Factory, Intimato, Gradient
Modo SL II	326	872	652	700
Dodatkowa ścianka boczna SW	130	348	240	250

W przypadku zamówienia produktu z nadrukiem Frame, Factory, Intimato lub Gradient na szkło UltraClear®, grafitowym, brązowym, satynowym, Mirror do ceny produktu należy doliczyć dwie dopłaty. Czas realizacji zamówień produktów w wybranym wariantcie szkła wynosi 10 dni roboczych.

RYSUNKI TECHNICZNE

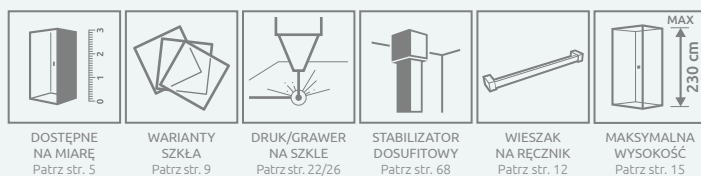


Model	X1	H1	H2
Modo SL II 50	485-495	2006	2000
Modo SL II 55	535-545	2006	2000
Modo SL II 60	585-595	2006	2000
Modo SL II 65	635-645	2006	2000
Modo SL II 70	685-695	2006	2000
Modo SL II 75	735-745	2006	2000
Modo SL II 80	785-795	2006	2000
Modo SL II 85	835-845	2006	2000

Model	X1	H1	H2
Modo SL II 90	885-895	2006	2000
Modo SL II 95	935-945	2006	2000
Modo SL II 100	985-995	2006	2000
Modo SL II 105	1035-1045	2006	2000
Modo SL II 110	1085-1095	2006	2000
Modo SL II 115	1135-1145	2006	2000
Modo SL II 120	1185-1195	2006	2000

Do kabiny Modos SL II (szkło 8 mm) istnieje możliwość dokupienia nieruchomej ścianki bocznej o szerokości 300 mm. W takim wypadku przy zamówieniu należy podać dodatkowo numer indeksu ścianki bocznej SW: chrom – **388000-01-01**, cena brutto 650 zł/szt. black – **388000-54-01**, cena brutto 715 zł/szt.

OPCJE DODATKOWE



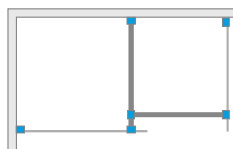
Istnieje możliwość zamówienia kabiny w wariancie do montażu bez profilu przyściennego. Wariant ten uwzględnia maksymalną krzywiznę (odchylenie od pionu) ściany do 2 mm na całej wysokości kabiny. Wybraną opcję należy wyraźnie zaznaczyć w zamówieniu. Wariant ten nie wymaga dodatkowej dopłaty.



ZALECANE BRODZIKI



Modo X III
 Modo New III
 Modo SL III
 Modo F III **Nowość**
 Modo F SL III **Nowość**



Dostępne kolory profili:

Błyszczące:

Matowe:



01 Chrom 09 Złoty 54 Czarny 04 Biały

Szczotkowane:



91 Nikiel 99 Złoty 92 GunMetal 93 Miedź

Inne wersje kolorystyczne produktów z serii znajdują się na str. 71

Istnieje możliwość dokupienia nieruchomej ścianki bocznej SW.



Modo New III + brodzik podpiętkowy

Modo X III / Modo New III / Modo F III

Chcąc złożyć zamówienie na Modo X III, Modo New III oraz Modo F III należy podać 3 nr artykułów: dwóch ścianek Modo (X/New/F) II dostępnych na stronie 38/34 oraz łącznika wsporników.

Modo X III (Factory/Frame) / Modo New III (Factory/Frame)

Chcąc złożyć zamówienie na Modo X III (Factory/Frame) lub Modo New III (Factory/Frame), należy podać 3 nr artykułów: dwóch ścianek Modo (X/New) II (Factory/Frame) dostępnych na stronie 42 oraz łącznika wsporników w kolorze czarnym.

W numerze artykułu symbol „XX” należy zastąpić symbolem wybranego koloru: 09, 91, 92, 93, 99

ŁĄCZNIK WSPORNIKÓW

Model	kolor łącznika: CHROM Nr artykułu	Cena brutto	kolor łącznika: CZARNY Nr artykułu	kolor łącznika: BIAŁY Nr artykułu	Cena brutto	Nr artykułu	Cena brutto
Łącznik wsporników	389000-01	65	389000-54	389000-04	71	389000-XX	78

Modo SL III / Modo F SL III

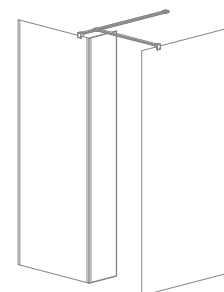
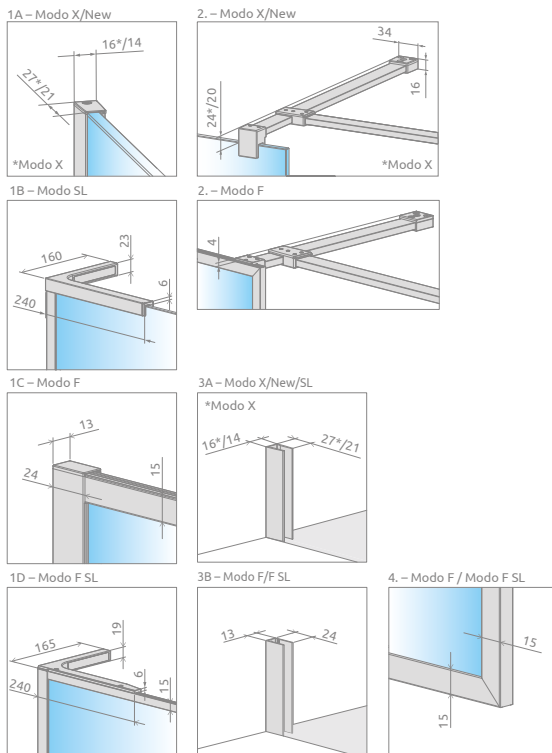
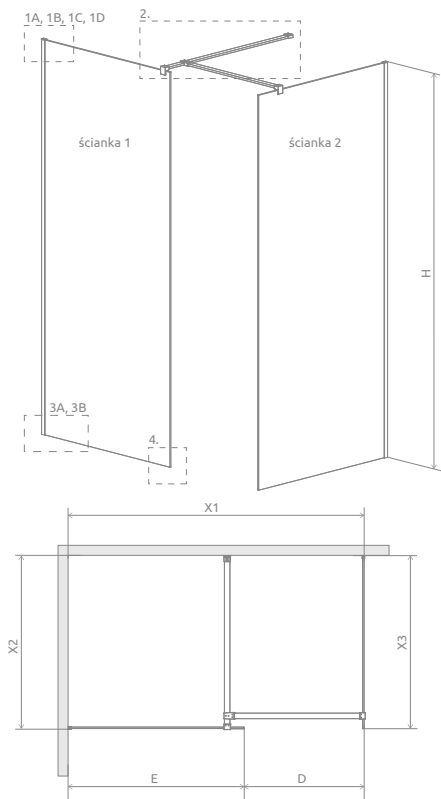
Chcąc złożyć zamówienie na Modo SL III, należy podać 2 nr artykułów: dwóch ścianek Modo (SL/F SL) II dostępnych na stronie 44/36.

DOPLĄTY DO WARIANTÓW SZKŁA

Model	UltraClear®, grafitowe, brązowe, satynowe	Mirror	Master-Soft®, Visiosun	Intimato, Gradient
Modo X II	414	–	–	700
Modo (New/SL/F/F SL) II	326	872	652	700
Dodatkowa ścianka boczna SW	130	348	–	250

W przypadku zamówienia produktu z nadrukiem Intimato lub Gradient na szkło UltraClear®, grafitowym, brązowym, satynowym, Mirror do ceny produktu należy doliczyć dwie dopłaty. Czas realizacji zamówień produktów w wybranym wariantcie szkła wynosi 10 dni roboczych.

RYСУNKI TECHNICZNE



Do kabiny Modo New/SL III istnieje możliwość dokupienia nieruchomej ścianki bocznej o szerokości 300 mm. W takim wypadku przy zamówieniu należy podać dodatkowo numer indeksu ścianki bocznej SW: chrom – **388000-01-01**, cena brutto 650 zł/szt. black – **388000-54-01**, cena brutto 715 zł/szt.

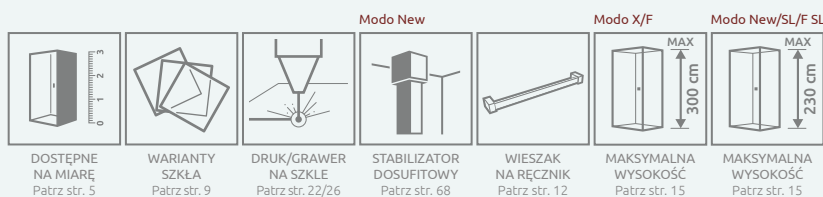
Ścianka 1	X1	X2	E	H
Modo (X/New) II 50	maks. 1700	maks. 1200	485-495	2000
Modo (X/New) II 55	maks. 1750	maks. 1200	535-545	2000
Modo (X/New) II 60	maks. 1800	maks. 1200	585-595	2000
Modo (X/New) II 65	maks. 1850	maks. 1200	635-645	2000
Modo (X/New) II 70	maks. 1900	maks. 1200	685-695	2000
Modo (X/New) II 75	maks. 1950	maks. 1200	735-745	2000
Modo (X/New) II 80	maks. 2000	maks. 1200	785-795	2000
Modo (X/New) II 85	maks. 2050	maks. 1200	835-845	2000
Modo (X/New) II 90	maks. 2100	maks. 1200	885-895	2000
Modo (X/New) II 95	maks. 2150	maks. 1200	935-945	2000
Modo (X/New) II 100	maks. 2200	maks. 1200	985-995	2000
Modo (X/New) II 105	maks. 2250	maks. 1200	1035-1045	2000
Modo (X/New) II 110	maks. 2300	maks. 1200	1085-1095	2000
Modo (X/New) II 115	maks. 2350	maks. 1200	1135-1145	2000
Modo (X/New) II 120	maks. 2400	maks. 1200	1185-1195	2000
Modo (X/New) II 125	maks. 2450	maks. 1200	1235-1245	2000
Modo (X/New) II 130	maks. 2500	maks. 1200	1285-1295	2000
Modo (X/New) II 135	maks. 2550	maks. 1200	1335-1345	2000
Modo (X/New) II 140	maks. 2600	maks. 1200	1385-1395	2000
Modo (X/New) II 145	maks. 2650	maks. 1200	1435-1445	2000
Modo (X/New) II 150	maks. 2700	maks. 1200	1485-1495	2000
Modo (X/New) II 155	maks. 2750	maks. 1200	1535-1545	2000
Modo (X/New) II 160	maks. 2800	maks. 1200	1585-1595	2000

Ścianka 2	X3	D
Modo (X/New) II 50	485-495	maks. 1200
Modo (X/New) II 55	535-545	maks. 1200
Modo (X/New) II 60	585-595	maks. 1200
Modo (X/New) II 65	635-645	maks. 1200
Modo (X/New) II 70	685-695	maks. 1200
Modo (X/New) II 75	735-745	maks. 1200
Modo (X/New) II 80	785-795	maks. 1200
Modo (X/New) II 85	835-845	maks. 1200
Modo (X/New) II 90	885-895	maks. 1200
Modo (X/New) II 95	935-945	maks. 1200
Modo (X/New) II 100	985-995	maks. 1200
Modo (X/New) II 105	1035-1045	maks. 1200
Modo (X/New) II 110	1085-1095	maks. 1200
Modo (X/New) II 115	1135-1145	maks. 1200
Modo (X/New) II 120	1185-1195	maks. 1200

Dla Modo (X/New/F) jeżeli ścianka S2 jest większa lub równa 125 prosimy o kontakt z Działem Obsługi Klienta

Dla Modo (SL/F SL) III rysunki techniczne i wymiary dostępne stronie internetowej www.radaway.pl

OPCJE DODATKOWE

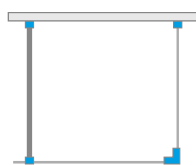


Teleskopowy wspornik dosufitowy	Grubość szkła	Wysokość	Kolor	Nr artykułu	Cena brutto
	8 mm	maks. 3000 mm		WD-008-02	359
				WD-008-02-54	431


ZALECANE BRODZIKI



Modo New IV



Inne wersje kolorystyczne produktów z serii znajdują się na str. 71



Istnieje możliwość dokupienia nieruchomej ścianki bocznej SW



Modo New IV+ Kyntos F

Dostępne kolory profili:



01 Chrom 54 Czarny

Składając zamówienie, należy podać 2 numery artykułów: frontu i ścianki.

FRONT

Model	SZKŁO PRZEJRZYSTE			
	kolor profili: CHROM Nr artykułu	Cena brutto	kolor profili: CZARNY Nr artykułu	Cena brutto
Modo New IV 80	389584-01-01	1 297	389584-54-01	1 428
Modo New IV 90	389594-01-01	1 357	389594-54-01	1 499
Modo New IV 100	389604-01-01	1 416	389604-54-01	1 557
Modo New IV 110	389614-01-01	1 711	389614-54-01	1 887
Modo New IV 120	389624-01-01	1 769	389624-54-01	1 946
Modo New IV 130	389634-01-01	1 937	389634-54-01	2 017
Modo New IV 140	389644-01-01	1 988	389644-54-01	2 076

ŚCIANKA

Model	SZKŁO PRZEJRZYSTE			
	kolor profili: CHROM Nr artykułu	Cena brutto	kolor profili: CZARNY Nr artykułu	Cena brutto
Modo New II 70	389074-01-01	1 416	389074-54-01	1 557
Modo New II 75	389075-01-01	1 475	389075-54-01	1 622
Modo New II 80	389084-01-01	1 475	389084-54-01	1 622
Modo New II 85	389085-01-01	1 533	389085-54-01	1 688
Modo New II 90	389094-01-01	1 533	389094-54-01	1 688
Modo New II 95	389095-01-01	1 593	389095-54-01	1 753
Modo New II 100	389104-01-01	1 593	389104-54-01	1 753


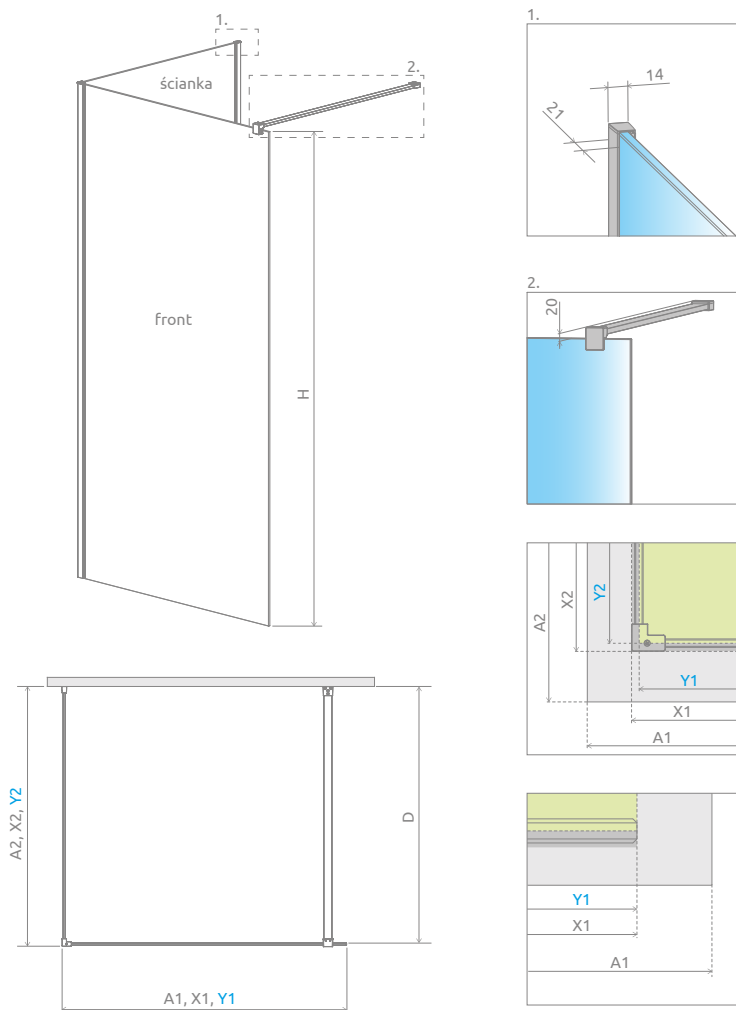
■ Artykuły oznaczone kolorem szarym – czas realizacji zamówienia 5 dni roboczych.

DOPLĄTY DO WARIANTÓW SZKŁA

Nazwa elementu	UltraClear®, satynowe, grafitowe, brązowe	Mirror	Master-Soft®	Frame, Factory, Intimato, Gradient
Front	326	872	652	700
Ścianka	326	872	652	700
Dodatkowa ścianka boczna SW	130	348	-	250

W przypadku zamówienia produktu z nadrukiem Frame, Factory, Intimato lub Gradient na szkło UltraClear®, grafitowym, brązowym, satynowym, Mirror do ceny produktu należy doliczyć dwie dopłaty. Czas realizacji zamówień produktów w wybranym wariantcie szkła wynosi 10 dni roboczych.

RYSUNKI TECHNICZNE



Do kabiny MODO New IV istnieje możliwość dokupienia nieruchomej ścianki bocznej o szerokości 300 mm. W takim wypadku przy zamówieniu należy podać dodatkowo numer indeksu ścianki bocznej SW: chrom – **388000-01-01**, cena brutto 650 zł/szt. black – **388000-54-01**, cena brutto 715 zł/szt.

Front	A1	X1	Y1	H
80	800	773	767	2000
90	900	873	867	2000
100	1000	973	967	2000
110	1100	1073	1067	2000
120	1200	1173	1167	2000
130	1300	1273	1267	2000
140	1400	1373	1367	2000

Ścianka	A2	X2	Y2	D
70	700	688-698	682-692	678-688
75	750	738-748	732-742	728-738
80	800	788-798	782-792	778-788
85	850	838-848	832-842	828-838
90	900	888-898	882-892	878-888
95	950	938-948	932-942	928-938
100	1000	988-998	982-992	978-988

OPCJE DODATKOWE

DOSTĘPNE NA MIARĘ Patrz str. 5	WARIANTY SZKŁA Patrz str. 9	DRUK/GRAWER NA SZKLE Patrz str. 22/26	STABILIZATOR DOSUFITOWY Patrz str. 68	WIESZAK NA RĘCZNIK Patrz str. 12	MAKSYMALNA WYSOKOŚĆ Patrz str. 15

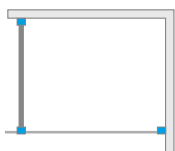
Teleskopowy wspornik dosufitowy	Grubość szkła	Wysokość	Kolor	Nr artykułu	Cena brutto
	8 mm	maks. 3000 mm		WD-008-02	359
				WD-008-02-54	431

ZALECANE BRODZIKI

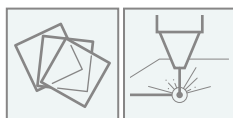
Kyntos C	Teos C	Zantos C	Giaros C	Doros Plus C	Doros C	Doros C Compact	Delos C	Delos C z obudową	Argos C	Argos C z obudową	Rodos C Compact	Siros C	Siros C Compact	Giaros D	Doros Plus D	Doros D
Doros D Compact	Argos D	Argos D z obudową	Delos D	Delos D z obudową	Laros D Compact	Kyntos F	Teos F	Zantos F	Doros Plus F	Doros F	Doros F Compact	Podpłytkowe z odpływem liniowym	Podpłytkowe z kratką odpływową	Podpłytkowy odpływ liniowy		

Modo XL

Inne wersje kolorystyczne produktów z serii znajdują się na str. 71

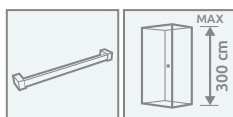


OPCJE DODATKOWE



WARIANTY SZKŁA
Patrz str. 9

DRUK/GRAWER NA SZKLE
Patrz str. 22/26




WIESZAK NA RĘCZNIK
Patrz str. 12

MAKSYMALNA WYSOKOŚĆ
Patrz str. 15

Dostępne kolory profili:



01 Chrom 54 Czarny



Modo XL + brodzik podpłytkowy

Kabina jest uniwersalna, można zamontować ją zarówno jako wersję lewą, jak i prawą.

Model	Wymiar nominalny (X)	Wysokość (H)	SZKŁO PRZEJRZyste			
			kolor profili: CHROM Nr artykułu	Cena brutto	kolor profili: CZARNY Nr artykułu	Cena brutto
Modo X II 30-100×200-250	maks. 1000	maks. 2500	389404-01-01	3 243	389404-54-01	3 574
Modo X II 100-160×200-250	maks. 1600	maks. 2500	389408-01-01	3 891	389408-54-01	4 281
Modo X II 30-100×250-300	maks. 1000	maks. 3000	389405-01-01	3 891	389405-54-01	4 281
Modo X II 100-160×250-300	maks. 1600	maks. 3000	389409-01-01	4 716	389409-54-01	5 188

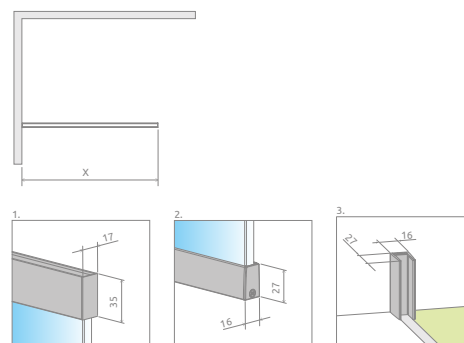
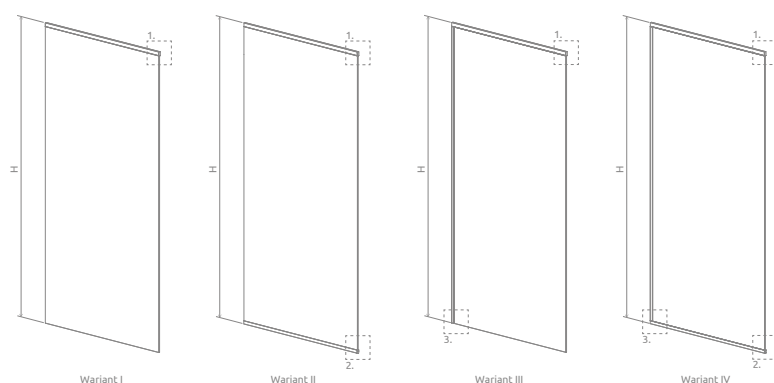
■ Artykuły oznaczone kolorem – czas realizacji 10 dni roboczych. Prosimy o podanie wymiaru produktu.

DOPŁATY DO WARIANTÓW SZKŁA

Model	UltraClear®, grafitowe, brązowe, satynowe	Frame, Factory, Intimato, Gradient
Modo XL – wys. do 250 cm	414	700
Modo XL – wys. do 300 cm	621	700

W przypadku zamówienia produktu z nadrukiem Frame, Factory, Intimato lub Gradient na szkło UltraClear®, grafitowym, brązowym, satynowym do ceny produktu należy doliczyć dwie dopłaty. Czas realizacji zamówień produktów w wybranym wariantcie szkła wynosi 10 dni roboczych.

RYSUNKI TECHNICZNE



Model	X	H
30-100	maks. 1000	maks. 3000
100-160	maks. 1600	maks. 3000



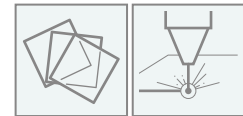
Volta Black II Frame + Kyntos F

Wzór wykonany trwałą farbą ceramiczną, naniesioną od zewnętrznej strony, która zespala się ze szkłem podczas procesu hartowania.

Volta II

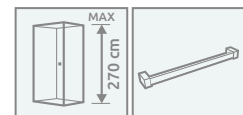


OPCJE DODATKOWE



WARIANTY SZKŁA
Patrz str. 9

DRUK/GRAWER NA SZKLE
Patrz str. 22/26



MAKSYMALNA WYSOKOŚĆ
Patrz str. 15

WIESZAK NA RĘCZNIK
Patrz str. 12

Dostępne kolory profili:



01 Chrom 54 Czarny

Model	SZKŁO PRZEJRZYSTE		SZKŁO FRAME / PRZEJRZYSTE	
	kolor profili: CHROM Nr artykułu	Cena brutto	kolor profili: CZARNY Nr artykułu	Cena brutto
Volta II 100-160×200-270 lewy	10201016-01-01	2 830	10201016-54-56L	3 834
Volta II 100-160×200-270 prawy			10201016-54-56R	3 834

■ Artykuły oznaczone kolorem – czas realizacji 10 dni roboczych. Prosimy o podanie wymiaru produktu.

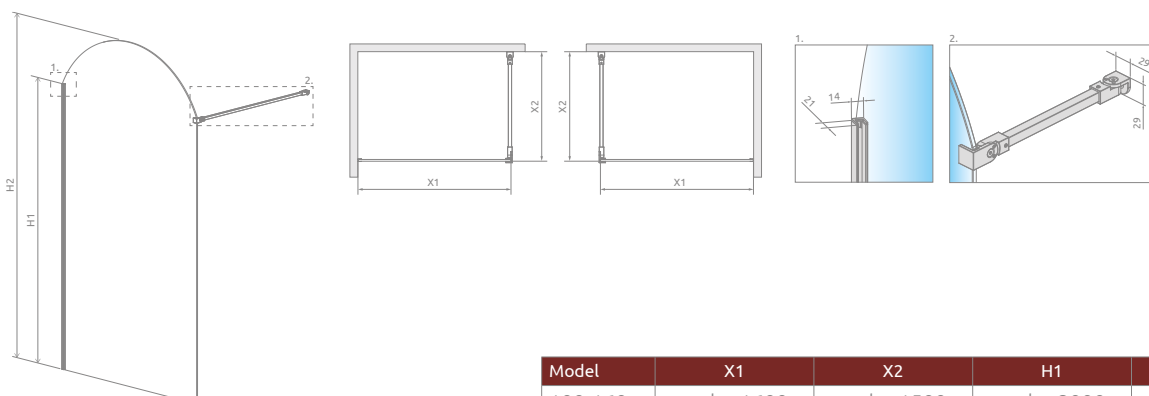
DOPLĄTY DO WARIANTÓW SZKŁA

Model	UltraClear®, grafitowe, brązowe, satynowe	Mirror	Master-Soft®, Visiosun	Factory, Intimato, Gradient
Volta II	621	872	652	700

W przypadku zamówienia produktu z nadrukiem Factory, Intimato lub Gradient na szkło UltraClear®, grafitowym, brązowym, satynowym do ceny produktu należy doliczyć dwie dopłaty.

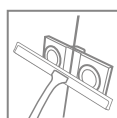
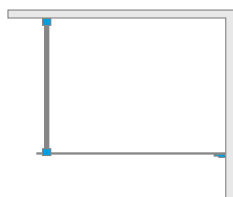
Czas realizacji zamówień produktów w wybranym wariantcie szkła wynosi 10 dni roboczych.

RYSUNKI TECHNICZNE



Model	X1	X2	H1	H2
100-160	maks. 1600	maks. 1500	maks. 2000	maks. 2700

Euphoria Walk-in V



Euphoria Walk-in V + Giaros D

Dostępne kolory profili:



01 Chrom

Kabina jest uniwersalna, można zamontować ją zarówno jako wersję lewą, jak i prawą.

Model	Wymiar brodzika (A1)	Wymiar nominalny (Y1)	Wysokość (H)	SZKŁO PRZEJRZYSTE	
				Nr artykułu	Cena brutto
Walk-in W1 70	700	665-675	2000	383117-01-01	1 685
Walk-in W1 80	800	765-775	2000	383110-01-01	1 735
Walk-in W1 90	900	865-875	2000	383111-01-01	1 784
Walk-in W1 100	1000	965-975	2000	383112-01-01	1 833
Walk-in W1 110	1100	1065-1075	2000	383113-01-01	2 131
Walk-in W1 120	1200	1165-1175	2000	383114-01-01	2 230
Walk-in W1 130	1300	1265-1275	2000	383115-01-01	2 328
Walk-in W1 140	1400	1365-1375	2000	383116-01-01	2 428

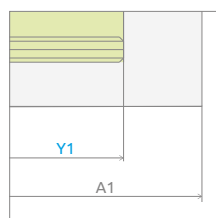
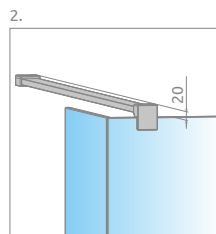
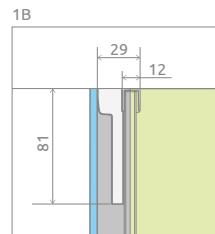
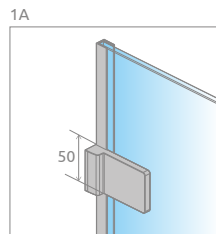
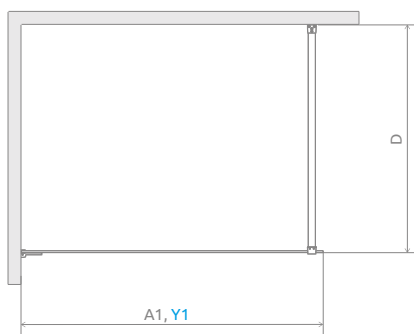
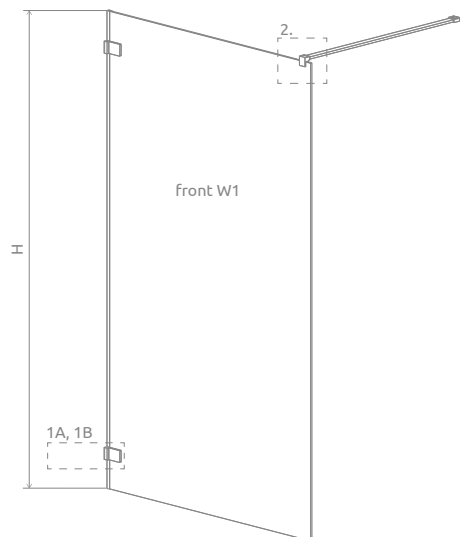
■ Artykuły oznaczone kolorem szarym – czas realizacji zamówienia 5 dni roboczych.
Dopłata za opcję **Chrome+** wynosi 300 zł brutto do ceny kabiny.

DOPLĄTY DO WARIANTÓW SZKŁA

Model	UltraClear®, satynowe, grafitowe, brązowe	Mirror	Intimato, Gradient
Euphoria Walk-in V	326	872	700

W przypadku zamówienia produktu z nadrukiem Intimato lub Gradient na szkło UltraClear®, grafitowym, brązowym, satynowym, Mirror do ceny produktu należy doliczyć dwie dopłaty. Czas realizacji zamówień produktów w wybranym wariantcie szkła wynosi 10 dni roboczych.

RYСУNKI TECHNICZNE



Front W1	A1	Y1	D	H
W1 70	700	665-675	maks. 1200	2000
W1 80	800	765-775	maks. 1200	2000
W1 90	900	865-875	maks. 1200	2000
W1 100	1000	965-975	maks. 1200	2000
W1 110	1100	1065-1075	maks. 1200	2000
W1 120	1200	1165-1175	maks. 1200	2000
W1 130	1300	1265-1275	maks. 1200	2000
W1 140	1400	1365-1375	maks. 1200	2000

OPCJE DODATKOWE

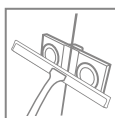
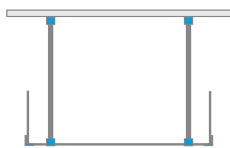
			Chrome+ OPCJA					
DOSTĘPNE NA MIARĘ Patrz str. 5	WARIANTY SZKŁA Patrz str. 9	DRUK/GRAWER NA SZKLE Patrz str. 22/26	PROFILE CHROME+ Patrz str. 10	KLAMRY WEWNĘTRZNE Patrz str. 15	STABILIZATOR DOSUFITOWY Patrz str. 68	STABILIZATOR KĄTOWY L Patrz str. 32	WIESZAK NA RĘCZNIK Patrz str. 12	MAKSYMALNA WYSOKOŚĆ Patrz str. 15

Teleskopowy wspornik dosufitowy	Grubość szkła	Wysokość	Nr artykułu	Cena brutto
	8 mm	maks. 3000 mm	WD-008-02	359

ZALECANE BRODZIKI

Kyntos C	Teos C	Zantos C	Giaros C	Doros Plus C	Doros C	Doros C Compact	Delos C	Delos C z obudową	Argos C	Argos C z obudową	Rodos C Compact	Siros C	Siros C Compact	Giaros D	Doros Plus D
Doros D	Doros D Compact	Argos D	Argos D z obudową	Delos D	Delos D z obudową	Laros D Compact	Kyntos F	Teos F	Zantos F	Doros Plus F	Doros F	Doros F Compact	Podpłytkowe z odpływem liniowym	Podpłytkowe z kratką odpływową	Podpłytkowe odpływ liniowy

Euphoria Walk-in I



Euphoria Walk-in I + brodzik pod płytkowy

Dostępne kolory profili:



01 Chrom

Składając zamówienie, należy podać 3 numery artykułów: front W4 oraz ścianek bocznych SW.

FRONT W4

Model	Wymiar nominalny (X1)	Wymiar do osi szyby (Y1)	Wysokość (H)	SZKŁO PRZEJRZYSTE	
				Nr artykułu	Cena brutto
Walk-in W4 120	1173	1147	2000	383144-01-01	1 462
Walk-in W4 130	1273	1247	2000	383145-01-01	1 562
Walk-in W4 140	1373	1347	2000	383146-01-01	1 660

ŚCIANKA BOCZNA SW

(w opakowaniu znajduje się 1 ścianka boczna, składając zamówienie należy zamówić 2 ścianki boczne)

Model	Szerokość (C)	Wysokość (H)	SZKŁO PRZEJRZYSTE	
			Nr artykułu	Cena brutto
SW	300	2000	383160-01-01	1 240

■ Artykuły oznaczone kolorem szarym – czas realizacji zamówienia 5 dni roboczych.

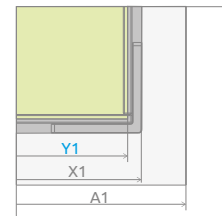
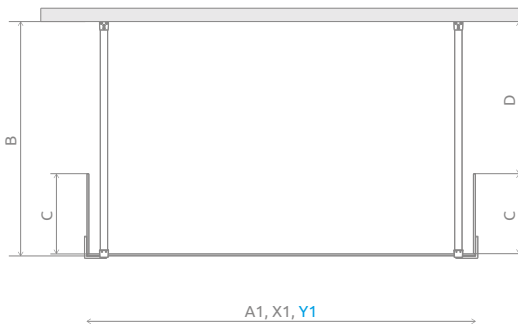
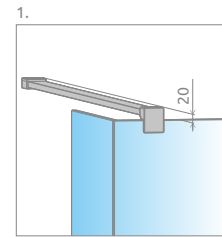
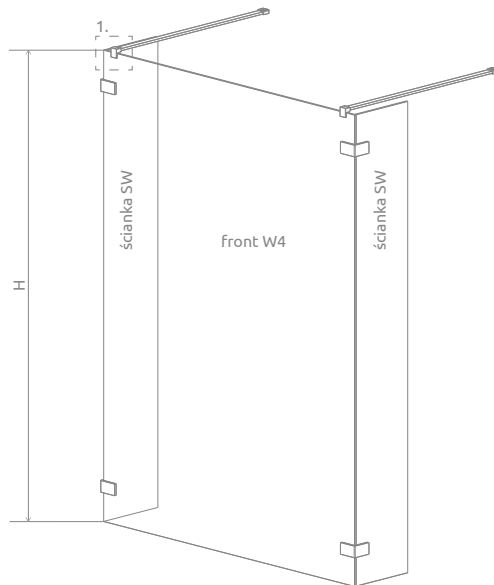
Dopłata za opcję **Chrome+** wynosi 300 zł brutto do ceny kabiny.

DOPLATY DO WARIANTÓW SZKŁA

Model	Nazwa elementu	UltraClear®, satynowe, grafitowe, brązowe	Mirror	Intimato, Gradient
Walk-in I	Front W4	326	872	700
	Ścianka boczna SW	130	348	250

W przypadku zamówienia produktu z nadrukiem Intimato lub Gradient na szkło UltraClear®, grafitowym, brązowym, satynowym, Mirror do ceny produktu należy doliczyć dwie dopłaty. Czas realizacji zamówień produktów w wybranym wariantcie szkła wynosi 10 dni roboczych.

RYSUNKI TECHNICZNE



Front W4	A1	X1	Y1	B	H
W4 120	1200	1173	1147	maks. 1200	2000
W4 130	1300	1273	1247	maks. 1200	2000
W4 140	1400	1373	1347	maks. 1200	2000

Ścianka SW	C	D
SW	300	maks. 890

OPCJE DODATKOWE

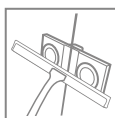
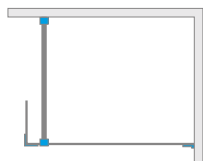
			Chrome+ OPCJA			
DOSTĘPNE NA MIARĘ Patrz str. 5	WARIANTY SZKŁA Patrz str. 9	DRUK/GRAWER NA SZKLE Patrz str. 22/26	PROFILE CHROME+ Patrz str. 10	WSPORNIK DOSUFITOWY Patrz str. 68	WIESZAK NA RĘCZNIK Patrz str. 12	MAKSYMALNA WYSOKOŚĆ Patrz str. 15

Teleskopowy wspornik dosufitowy	Grubość szkła	Wysokość	Nr artykułu	Cena brutto
	8 mm	maks. 3000 mm	WD-008-02	359

ZALECANE BRODZIKI

Giaros D	Doros Plus D	Doros D	Doros D Compact	Argos D	Argos D z obudową	Laros D Compact
Podpłytkowe z odpływem liniowym	Podpłytkowe z kratką odpływową	Podpłytkowy odpływ liniowy				

Euphoria Walk-in II



Euphoria Walk-in II + brodzik podpłytkowy

Dostępne kolory profili:



01 Chrom

Składając zamówienie, należy podać 2 numery artykułów: frontu W3 oraz ścianki bocznej SW. Kabina jest uniwersalna, można zamontować ją zarówno jako wersję lewą, jak i prawą.

FRONT W3

Model	Wymiar nominalny (X1)	Wymiar do osi szyby (Y1)	Wysokość (H)	SZKŁO PRZEJRZyste	
				Nr artykułu	Cena brutto
Walk-in W3 80	786-796	773-783	2000	383130-01-01	1 425
Walk-in W3 90	886-896	873-883	2000	383131-01-01	1 487
Walk-in W3 100	986-996	973-983	2000	383132-01-01	1 550
Walk-in W3 110	1086-1096	1073-1083	2000	383133-01-01	1 982
Walk-in W3 120	1186-1196	1173-1183	2000	383134-01-01	2 081
Walk-in W3 130	1286-1296	1273-1283	2000	383135-01-01	2 180
Walk-in W3 140	1386-1396	1373-1383	2000	383136-01-01	2 279

ŚCIANKA BOCZNA SW

Model	Szerokość (C)	Wysokość (H)	SZKŁO PRZEJRZyste	
			Nr artykułu	Cena brutto
SW	300	2000	383160-01-01	1 240

■ Artykuły oznaczone kolorem szarym – czas realizacji zamówienia 5 dni roboczych. Dopłata za opcję **Chrome+** wynosi 300 zł brutto do ceny kabiny.

DOPLĄTY DO WARIANTÓW SZKŁA

Model	Nazwa elementu	UltraClear®, satynowe, grafitowe, brązowe	Mirror	Intimato, Gradient
Walk-in II	Front W3	326	872	700
	Ścianka boczna SW	130	348	250

W przypadku zamówienia produktu z nadrukiem Intimato lub Gradient na szkło UltraClear®, grafitowym, brązowym, satynowym, Mirror do ceny produktu należy doliczyć dwie dopłaty. Czas realizacji zamówień produktów w wybranym wariantcie szkła wynosi 10 dni roboczych.

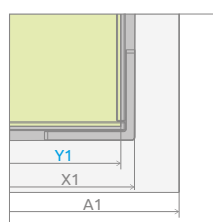
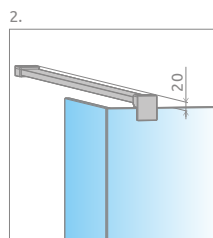
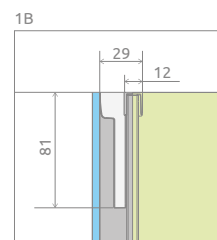
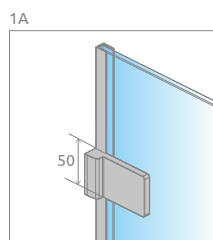
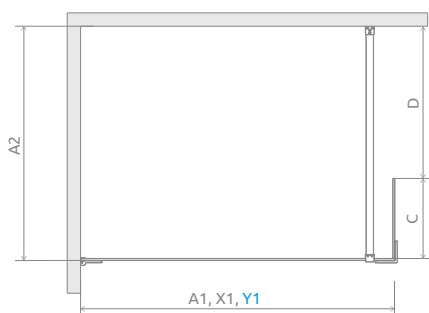
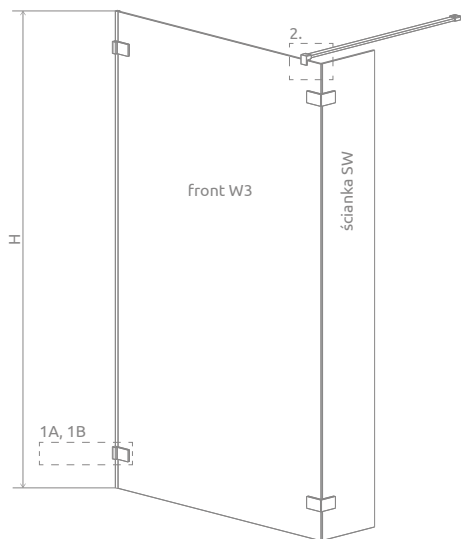


Walk-in I



Walk-in III

Karty katalogowe modeli dostępne są na www.radaway.pl



Front W3	A1	A2	X1	Y1	H
W3 80	800	maks. 1200	786-796	773-783	2000
W3 90	900	maks. 1200	886-896	873-883	2000
W3 100	1000	maks. 1200	986-996	973-983	2000
W3 110	1100	maks. 1200	1086-1096	1073-1083	2000
W3 120	1200	maks. 1200	1186-1196	1173-1183	2000
W3 130	1300	maks. 1200	1286-1296	1273-1283	2000
W3 140	1400	maks. 1200	1386-1396	1373-1383	2000

Ścianka SW	C	D
SW	300	maks. 890

OPCJE DODATKOWE

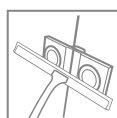
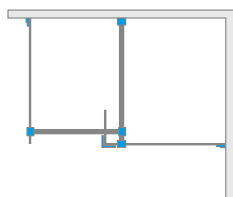
			Chrome+ OPCJA					
DOSTĘPNE NA MIARĘ Patrz str. 5	WARIANTY SZKŁA Patrz str. 9	DRUK/GRAWER NA SZKLE Patrz str. 22/26	PROFILE CHROME+ Patrz str. 10	KLAMRY WEWNĘTRZNE Patrz str. 15	WSPORNIK DOSUFITOWY Patrz str. 68	STABILIZATOR KĄTOWY L Patrz str. 32	WIESZAK NA RĘCZNIK Patrz str. 14	MAKSYMALNA WYSOKOŚĆ Patrz str. 15

Teleskopowy wspornik dosufitowy	Grubość szkła	Wysokość	Nr artykułu	Cena brutto
	8 mm	maks. 3000 mm	WD-008-02	299

ZALECANE BRODZIKI

Kyntos C	Teos C	Zantos C	Giaros C	Doros Plus C	Doros C	Doros C Compact	Delos C	Delos C z obudową	Argos C	Argos C z obudową	Rodos C Compact	Siros C	Siros C Compact	Giaros D	Doros Plus D
Doros D	Doros D Compact	Argos D	Argos D z obudową	Delos D	Delos D z obudową	Laros D Compact	Kyntos F	Teos F	Zantos F	Doros Plus F	Doros F	Doros F Compact	Podpłytkowe z odpływem liniowym	Podpłytkowe z kratką odpływową	Podpłytkowy odpływ liniowy

Euphoria Walk-in III



Dostępne kolory profili:



01 Chrom



Euphoria Walk-in III + brodzik pod płytą

Składając zamówienie, należy podać 3 numery artykułów: frontu W3, ściany bocznej W2 oraz ścianki bocznej SW. Kabina jest uniwersalna, można zamontować ją zarówno jako wersję lewą, jak i prawą. Zalecamy montaż bezpośrednio na podłodze.

FRONT W3

Model	Wymiar (E)	Wysokość (H)	SZKŁO PRZEJRZyste	
			Nr artykułu	Cena brutto
Walk-in W3 80	778-788	2000	383130-01-01	1 425
Walk-in W3 90	878-888	2000	383131-01-01	1 487
Walk-in W3 100	978-988	2000	383132-01-01	1 550
Walk-in W3 110	1078-1088	2000	383133-01-01	1 982
Walk-in W3 120	1178-1188	2000	383134-01-01	2 081
Walk-in W3 130	1278-1288	2000	383135-01-01	2 180
Walk-in W3 140	1378-1388	2000	383136-01-01	2 279

ŚCIANKA BOCZNA W2

Model	Wymiar nominalny (Y3)	Wysokość (H)	SZKŁO PRZEJRZyste	
			Nr artykułu	Cena brutto
W2 80	765-775	2000	383120-01-01	1 512
W2 90	865-875	2000	383121-01-01	1 610
W2 100	965-975	2000	383122-01-01	1 709

ŚCIANKA BOCZNA SW

Model	Szerokość (C)	Wysokość (H)	SZKŁO PRZEJRZyste	
			Nr artykułu	Cena brutto
SW	300	2000	383160-01-01	1 240

■ Artykuły oznaczone kolorem szarym – czas realizacji zamówienia 5 dni roboczych.

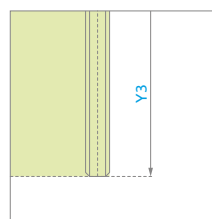
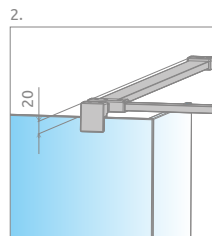
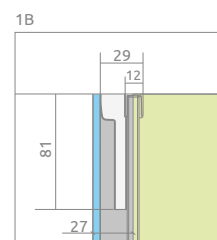
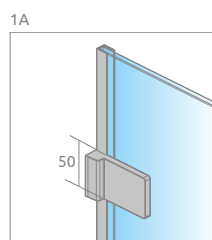
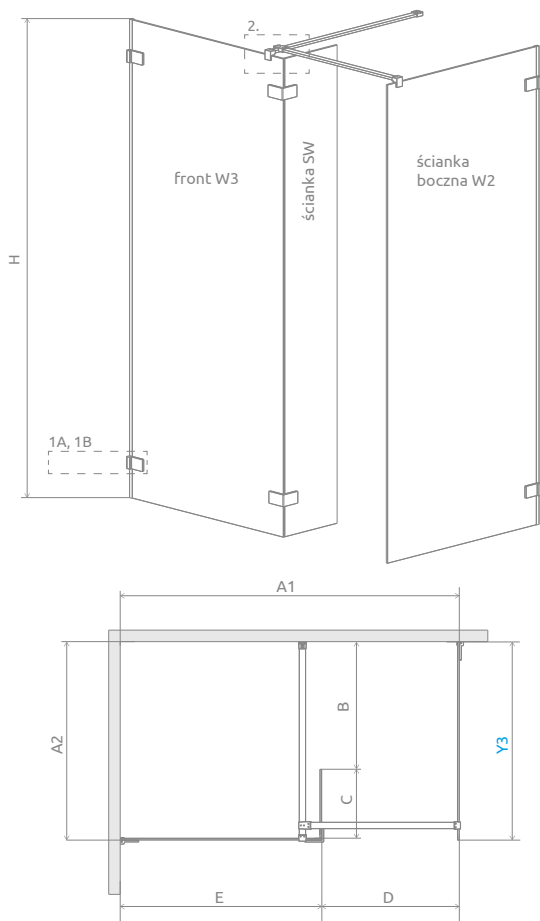
Dopłata za opcję **Chrome+** wynosi 300 zł brutto do ceny kabiny.

DOPLĄTY DO WARIANTÓW SZKŁA

Model	Nazwa elementu	UltraClear®, satynowe, grafitowe, brązowe	Mirror	Intimato, Gradient
Walk-in III	Front W3	326	872	700
	Ścianka boczna W2	163	436	350
	Ścianka boczna SW	130	348	250

W przypadku zamówienia produktu z nadrukiem Intimato lub Gradient na szkło UltraClear®, grafitowym, brązowym, satynowym, Mirror do ceny produktu należy doliczyć dwie dopłaty. Czas realizacji zamówień produktów w wybranym wariantcie szkła wynosi 10 dni roboczych.

RYSUNKI TECHNICZNE



Front W3	A1	A2	D	E	H
W3 80	maks. 1965	maks. 1200	maks. 1180	778-788	2000
W3 90	maks. 2065	maks. 1200	maks. 1180	878-888	2000
W3 100	maks. 2165	maks. 1200	maks. 1180	978-988	2000
W3 110	maks. 2265	maks. 1200	maks. 1180	1078-1088	2000
W3 120	maks. 2365	maks. 1200	maks. 1180	1178-1188	2000
W3 130	maks. 2465	maks. 1200	maks. 1180	1278-1288	2000
W3 140	maks. 2565	maks. 1200	maks. 1180	1378-1388	2000

Ścianka W2	Y3
W2 80	765-775
W2 90	865-875
W2 100	965-975

Ścianka SW	B	C
SW	maks. 890	300

OPCJE DODATKOWE

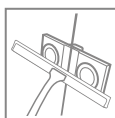
DOSTĘPNE NA MIARĘ Patrz str. 5	WARIANTY SZKŁA Patrz str. 9	DRUK/GRAWER NA SZKLE Patrz str. 22/26	PROFILE CHROME+ Patrz str. 10	KLAMRY WEWNĘTRZNE Patrz str. 15	WSPORNIK DOSUFITOWY Patrz str. 68	STABILIZATOR KĄTOWY L Patrz str. 32	WIESZAK NA RĘCZNIK Patrz str. 12	MAKSYMALNA WYSOKOŚĆ Patrz str. 15

Teleskopowy wspornik dosufitowy	Grubość szkła	Wysokość	Nr artykułu	Cena brutto
	8 mm	maks. 3000 mm	WD-008-02	359

ZALECANE BRODZIKI

Podpłytkowe z odpływem liniowym	Podpłytkowe z kratką odpływową	Podpłytkowy odpływ liniowy

Euphoria Walk-in IV



Euphoria Walk-in IV + brodzik pod płytą

Dostępne kolory profili:



01 Chrom

Składając zamówienie, należy podać 3 numery artykułów: frontu W4, ściany bocznej W5 oraz ścianki bocznej SW. Kabina jest uniwersalna, można zamontować ją zarówno jako wersję lewą, jak i prawą.

FRONT W4

Model	Wymiar nominalny (X1)	Wymiar do osi szyby (Y1)	Wysokość (H)	SZKŁO PRZEJRZyste	
				Nr artykułu	Cena brutto
Walk-in W4 80	773	747	2000	383140-01-01	991
Walk-in W4 90	873	847	2000	383141-01-01	1 079
Walk-in W4 100	973	947	2000	383142-01-01	1 164
Walk-in W4 110	1073	1047	2000	383143-01-01	1 362
Walk-in W4 120	1173	1147	2000	383144-01-01	1 462
Walk-in W4 130	1273	1247	2000	383145-01-01	1 562
Walk-in W4 140	1373	1347	2000	383146-01-01	1 660

ŚCIANKA BOCZNA W5

Model	Wymiar nominalny (X2)	Wymiar do osi szyby (Y2)	Wysokość (H)	SZKŁO PRZEJRZyste	
				Nr artykułu	Cena brutto
W5 80	786-796	773-783	2000	383150-01-01	1 982
W5 90	886-896	873-883	2000	383151-01-01	2 044
W5 100	986-996	973-983	2000	383152-01-01	2 106

ŚCIANKA BOCZNA SW

Model	Szerokość (C)	Wysokość (H)	SZKŁO PRZEJRZyste	
			Nr artykułu	Cena brutto
SW	300	2000	383160-01-01	1 240

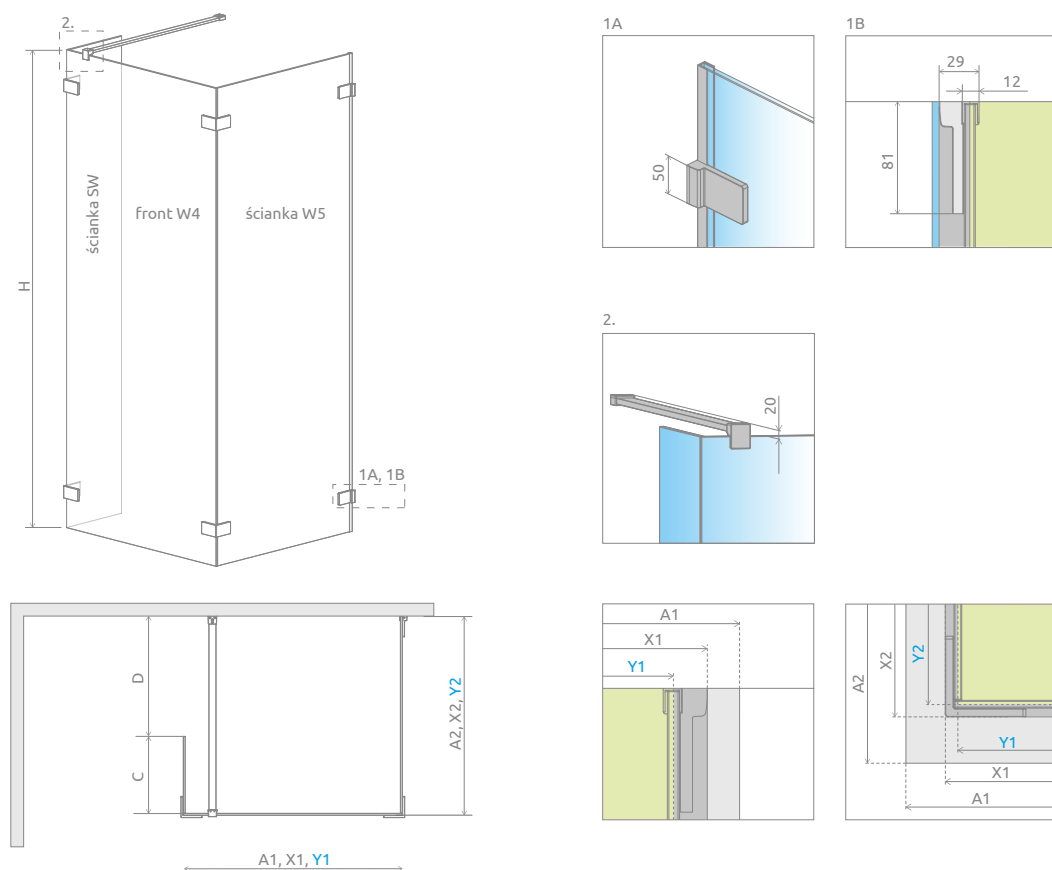
■ Artykuły oznaczone kolorem szarym – czas realizacji zamówienia 5 dni roboczych.

Doплата za opcję **Chrome+** wynosi 300 zł brutto do ceny kabiny.

DOPLATY DO WARIANTÓW SZKŁA

Model	Nazwa	UltraClear®, satynowe, grafitowe, brązowe	Mirror	Intimato, Gradient
Euphoria Walk-in IV	Front W4	326	872	700
	Ścianka boczna W5	163	436	350
	Ścianka boczna SW	130	348	250

W przypadku zamówienia produktu z nadrukiem Intimato lub Gradient na szkło UltraClear®, grafitowym, brązowym, satynowym, Mirror do ceny produktu należy doliczyć dwie dopłaty. Czas realizacji zamówień produktów w wybranym wariantcie szkła wynosi 10 dni roboczych.



Front W4	A1	X1	Y1	H
W4 80	800	773	747	2000
W4 90	900	873	847	2000
W4 100	1000	973	947	2000
W4 110	1100	1073	1047	2000
W4 120	1200	1173	1147	2000
W4 130	1300	1273	1247	2000
W4 140	1400	1373	1347	2000

Ścianka W5	A2	X2	Y2	D
W5 80	800	786-796	773-783	469-479
W5 90	900	886-896	873-883	569-579
W5 100	1000	986-996	973-983	669-679

Ścianka SW	C
SW	300

OPCJE DODATKOWE

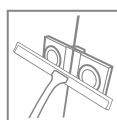
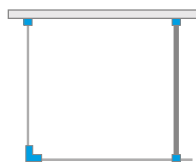
			Chrome+ OPCJA				
DOSTĘPNE NA MIARĘ Patrz str. 6	WARIANTY SZKŁA Patrz str. 11	DRUK/GRAWER NA SZKLE Patrz str. 26/30	PROFILE CHROME+ Patrz str. 12	KLAMRY WEWNĘTRZNE Patrz str. 16	WSPORNIK DOSUFITOWY Patrz str. 72	WIESZAK NA RĘCZNIK Patrz str. 14	MAKSYMALNA WYSOKOŚĆ Patrz str. 17

Teleskopowy wspornik dosufitowy	Grubość szkła	Wysokość	Nr artykułu	Cena brutto
	8 mm	maks. 3000 mm	WD-008-02	359

ZALECANE BRODZIKI

Kyntos C	Teos C	Zantos C	Giaros C	Doros Plus C	Doros C	Doros C Compact	Delos C	Delos C z obudową	Argos C	Argos C z obudową	Rodos C Compact	Siros C	Siros C Compact	Giaros D	Doros Plus D

Euphoria Walk-in VI



Euphoria Walk-in VI + brodzik pod płytowy

Dostępne kolory profili:



01 Chrom

Składając zamówienie, należy podać 2 nr artykułów: frontu W6 oraz ścianki W5.

FRONT W6

Model	Wymiar nominalny (X1)	Wymiar do osi szyby (Y1)	Wysokość (H)	SZKŁO PRZEJRZYSTE	
				Nr artykułu	Cena brutto
Walk In W6 80	763	750	2000	383170-01-01	991
Walk In W6 90	863	850	2000	383171-01-01	1 079
Walk In W6 100	963	950	2000	383172-01-01	1 164
Walk In W6 110	1063	1050	2000	383173-01-01	1 362
Walk In W6 120	1163	1150	2000	383174-01-01	1 462
Walk In W6 130	1263	1250	2000	383175-01-01	1 562
Walk In W6 140	1363	1350	2000	383176-01-01	1 660

ŚCIANKA BOCZNA W5

Model	Wymiar nominalny (X2)	Wymiar do osi szyby (Y2)	Wysokość (H)	SZKŁO PRZEJRZYSTE	
				Nr artykułu	Cena brutto
W5 80	786-796	773-783	2000	383150-01-01	1 982
W5 90	886-896	873-883	2000	383151-01-01	2 044
W5 100	986-996	973-983	2000	383152-01-01	2 106

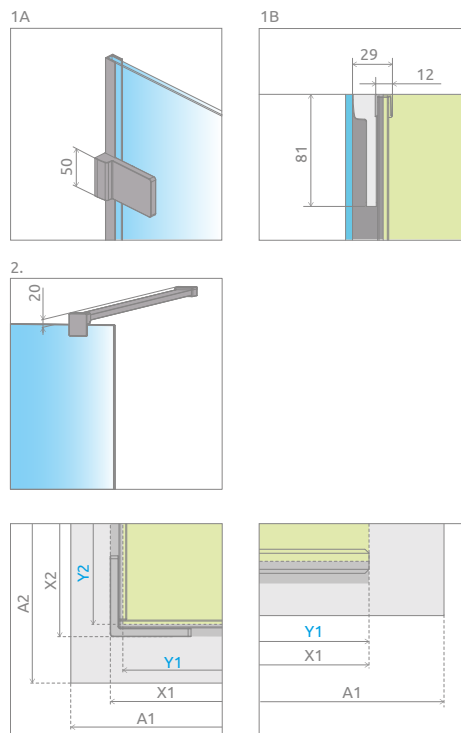
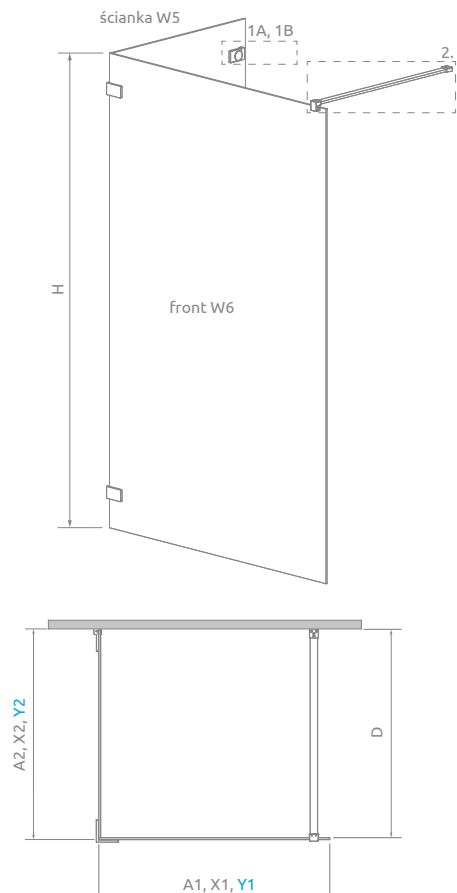
■ Artykuły oznaczone kolorem szarym – czas realizacji zamówienia 5 dni roboczych.
Dopłata za opcję **Chrome+** wynosi 300 zł brutto do ceny kabiny.

DOPLĄTY DO WARIANTÓW SZKŁA

Model	Nazwa	UltraClear®, satynowe, grafitowe, brązowe	Mirror	Intimato, Gradient
Euphoria Walk-in VI	Front W6	326	872	700
	Ścianka boczna W5	163	436	350

W przypadku zamówienia produktu z nadrukiem Intimato lub Gradient na szkło UltraClear®, grafitowym, brązowym, satynowym, Mirror do ceny produktu należy doliczyć dwie dopłaty. Czas realizacji zamówień produktów w wybranym wariancie szkła wynosi 10 dni roboczych.

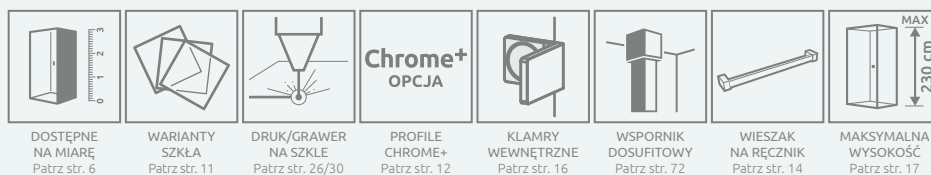
RYSUNKI TECHNICZNE



Model	A2	X2	Y2	D
W5 80	800	786-796	773-783	769-779
W5 90	900	886-896	873-883	869-879
W5 100	1000	986-996	973-983	969-979


Model	A1	X1	Y1	H
W6 80	800	763	750	2000
W6 90	900	863	850	2000
W6 100	1000	963	950	2000
W6 110	1100	1063	1050	2000
W6 120	1200	1163	1150	2000
W6 130	1300	1263	1250	2000
W6 140	1400	1363	1350	2000

OPCJE DODATKOWE

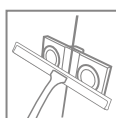
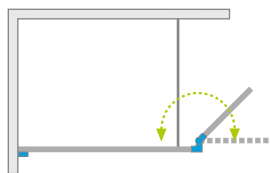


Teleskopowy wspornik dosufitowy	Grubość szkła	Wysokość	Nr artykułu	Cena brutto
	8 mm	maks. 3000 mm	WD-008-02	359

ZALECANE BRODZIKI



Arta Walk-in



Dostępne kolory profili:



03 Chrome+



Arta Walk-in + Giaros D



Składając zamówienie, należy podać 2 numery artykułów: frontu oraz skrzydła bocznego.

FRONT

Model	Wymiar nominalny (X1)	Wymiar do osi szyby (Y1)	Wysokość (H)	SZKŁO PRZEJRZYSTE	
				Nr artykułu	Cena brutto
Walk-in front 80	786-796	773-783	2000	386280-03-01	1 641
Walk-in front 90	886-896	873-883	2000	386290-03-01	1 705
Walk-in front 100	986-996	973-983	2000	386210-03-01	1 768
Walk-in front 110	1086-1096	1073-1083	2000	386211-03-01	2 020
Walk-in front 120	1186-1196	1173-1183	2000	386212-03-01	2 083
Walk-in front 130	1286-1296	1273-1283	2000	386213-03-01	2 146
Walk-in front 140	1386-1396	1373-1383	2000	386214-03-01	2 210

SKRZYDŁO BOCZNE

Model	Szerokość (C)	Wysokość (H)	SZKŁO PRZEJRZYSTE	
			Nr artykułu	Cena brutto
Skrzydło boczne 40 lewe	400	2000	386010-03-01L	2 139
Skrzydło boczne 40 prawe	400	2000	386010-03-01R	2 139

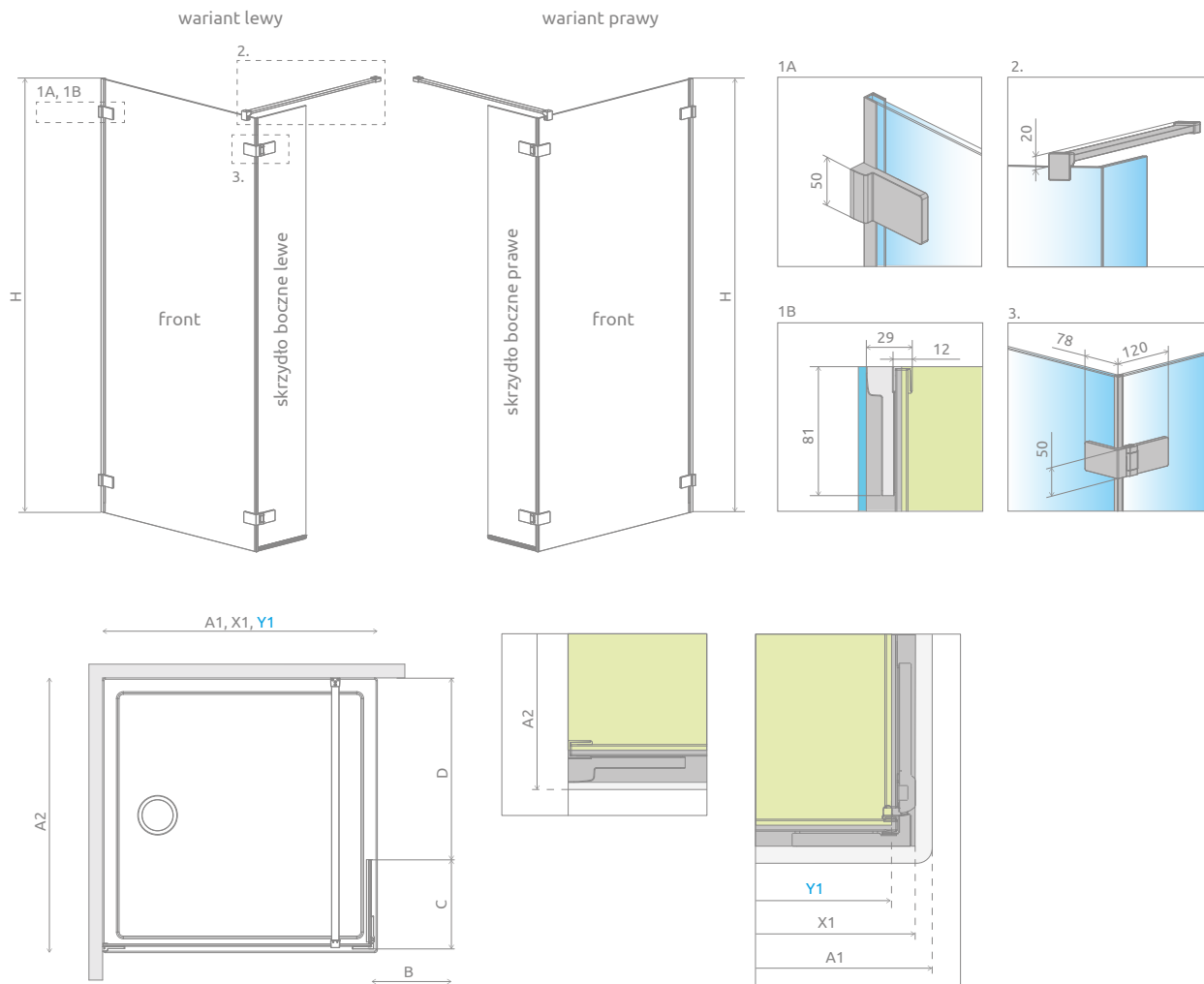
■ Artykuły oznaczone kolorem szarym – czas realizacji zamówienia 5 dni roboczych.

DOPŁATY DO WARIANTÓW SZKŁA

Nazwa elementu	UltraClear®, satynowe, grafitowe, brązowe	Mirror	Intimato, Gradient
Front	326	872	700
Skrzydło boczne	130	348	250

W przypadku zamówienia produktu z nadrukiem Intimato lub Gradient na szkło UltraClear®, grafitowym, brązowym, satynowym, Mirror do ceny produktu należy doliczyć dwie dopłaty. Czas realizacji zamówień produktów w wybranym wariantcie szkła wynosi 10 dni roboczych.

RYSUNKI TECHNICZNE



Front	A1	A2	X1	Y1	H
Front 80	800	maks. 1200	786-796	773-783	2000
Front 90	900	maks. 1200	886-896	873-883	2000
Front 100	1000	maks. 1200	986-996	973-983	2000
Front 110	1100	maks. 1200	1086-1096	1073-1083	2000
Front 120	1200	maks. 1200	1186-1196	1173-1183	2000
Front 130	1300	maks. 1200	1286-1296	1273-1283	2000
Front 140	1400	maks. 1200	1386-1396	1373-1383	2000

Skrzydło boczne	B	C	D
Skrzydło boczne	358	400	maks. 810

OPCJE DODATKOWE


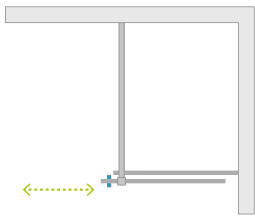
DOSTĘPNE NA MIARĘ Patrz str. 5	WARIANTY SZKŁA Patrz str. 9	DRUK/GRAWER NA SZKLE Patrz str. 22/26	KLAMRY WEWNĘTRZNE Patrz str. 15	WIESZAK NA RĘCZNIK Patrz str. 12	MAKSYMALNA WYSOKOŚĆ Patrz str. 15

ZALECANE BRODZIKI

Kyntos C	Teos C	Zantos C	Giaros C	Doros Plus C	Doros C	Doros C Compact	Delos C	Delos C z obudową	Argos C	Argos C z obudową	Rodos C Compact	Siros C	Siros C Compact	Giaros D	Doros Plus D

Furo Walk-in

Inne wersje kolorystyczne produktów z serii znajdują się na str. 71



Dostępne kolory profili:

Błyszczące:

Matowe:



01 Chrom 09 Złoty 54 Czarny

Szczotkowane:



91 Nikiel 99 Złoty 92 GunMetal 93 Miedź



Furo Walk-in + Kyntos F czarny

W numerze artykułu symbol „XX” należy zastąpić symbolem wybranego koloru: 09, 91, 92, 93, 99

Składając zamówienie, należy podać 2 numery artykułów: drzwi oraz ścianki.

Model	Nazwa elementu	SZKŁO PRZEJRZYSTE							
		Kolor profili CHROM Nr artykułu	Cena brutto	Kolor profili CZARNY Nr artykułu	Cena brutto	Nr artykułu	Cena brutto		
Walk-in 80 lewy	Drzwi 438 lewe	10106438-01-01L	1 758	10106438-54-01L	1 934	10106438-XX-01L	2 162		
	Ścianka 394	10110394-01-01	697	10110394-01-01	697	10110394-01-01	697		
Walk-in 80 prawy	Drzwi 438 prawe	10106438-01-01R	1 758	10106438-54-01R	1 934	10106438-XX-01R	2 162		
	Ścianka 394	10110394-01-01	697	10110394-01-01	697	10110394-01-01	697		
Walk-in 90 lewy	Drzwi 488 lewe	10106488-01-01L	1 793	10106488-54-01L	1 972	10106488-XX-01L	2 206		
	Ścianka 444	10110444-01-01	732	10110444-01-01	732	10110444-01-01	732		
Walk-in 90 prawy	Drzwi 488 prawe	10106488-01-01R	1 793	10106488-54-01R	1 972	10106488-XX-01R	2 206		
	Ścianka 444	10110444-01-01	732	10110444-01-01	732	10110444-01-01	732		
Walk-in 100 lewy	Drzwi 538 lewe	10106538-01-01L	1 829	10106538-54-01L	2 012	10106538-XX-01L	2 250		
	Ścianka 494	10110494-01-01	768	10110494-01-01	768	10110494-01-01	768		
Walk-in 100 prawy	Drzwi 538 prawe	10106538-01-01R	1 829	10106538-54-01R	2 012	10106538-XX-01R	2 250		
	Ścianka 494	10110494-01-01	768	10110494-01-01	768	10110494-01-01	768		
Walk-in 110 lewy	Drzwi 588 lewe	10106588-01-01L	1 864	10106588-54-01L	2 050	10106588-XX-01L	2 293		
	Ścianka 544	10110544-01-01	803	10110544-01-01	803	10110544-01-01	803		
Walk-in 110 prawy	Drzwi 588 prawe	10106588-01-01R	1 864	10106588-54-01R	2 050	10106588-XX-01R	2 293		
	Ścianka 544	10110544-01-01	803	10110544-01-01	803	10110544-01-01	803		
Walk-in 120 lewy	Drzwi 638 lewe	10106638-01-01L	1 900	10106638-54-01L	2 090	10106638-XX-01L	2 338		
	Ścianka 594	10110594-01-01	839	10110594-01-01	839	10110594-01-01	839		
Walk-in 120 prawy	Drzwi 638 prawe	10106638-01-01R	1 900	10106638-54-01R	2 090	10106638-XX-01R	2 338		
	Ścianka 594	10110594-01-01	839	10110594-01-01	839	10110594-01-01	839		
Walk-in 130 lewy	Drzwi 688 lewe	10106688-01-01L	1 934	10106688-54-01L	2 127	10106688-XX-01L	2 379		
	Ścianka 644	10110644-01-01	873	10110644-01-01	873	10110644-01-01	873		
Walk-in 130 prawy	Drzwi 688 prawe	10106688-01-01R	1 934	10106688-54-01R	2 127	10106688-XX-01R	2 379		
	Ścianka 644	10110644-01-01	873	10110644-01-01	873	10110644-01-01	873		
Walk-in 140 lewy	Drzwi 738 lewe	10106738-01-01L	1 970	10106738-54-01L	2 168	10106738-XX-01L	2 423		
	Ścianka 694	10110694-01-01	909	10110694-01-01	909	10110694-01-01	909		
Walk-in 140 prawy	Drzwi 738 prawe	10106738-01-01R	1 970	10106738-54-01R	2 168	10106738-XX-01R	2 423		
	Ścianka 694	10110694-01-01	909	10110694-01-01	909	10110694-01-01	909		
Walk-in 150 lewy	Drzwi 788 lewe	10106788-01-01L	2 005	10106788-54-01L	2 206	10106788-XX-01L	2 466		
	Ścianka 744	10110744-01-01	944	10110744-01-01	944	10110744-01-01	944		
Walk-in 150 prawy	Drzwi 788 prawe	10106788-01-01R	2 005	10106788-54-01R	2 206	10106788-XX-01R	2 466		
	Ścianka 744	10110744-01-01	944	10110744-01-01	944	10110744-01-01	944		
Walk-in 160 lewy	Drzwi 838 lewe	10106838-01-01L	2 041	10106838-54-01L	2 246	10106838-XX-01L	2 511		
	Ścianka 794	10110794-01-01	980	10110794-01-01	980	10110794-01-01	980		
Walk-in 160 prawy	Drzwi 838 prawe	10106838-01-01R	2 041	10106838-54-01R	2 246	10106838-XX-01R	2 511		
	Ścianka 794	10110794-01-01	980	10110794-01-01	980	10110794-01-01	980		


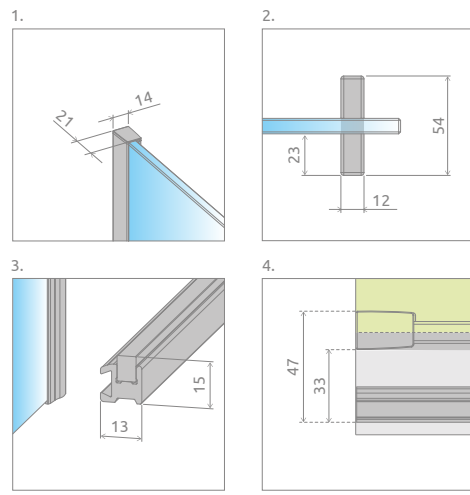
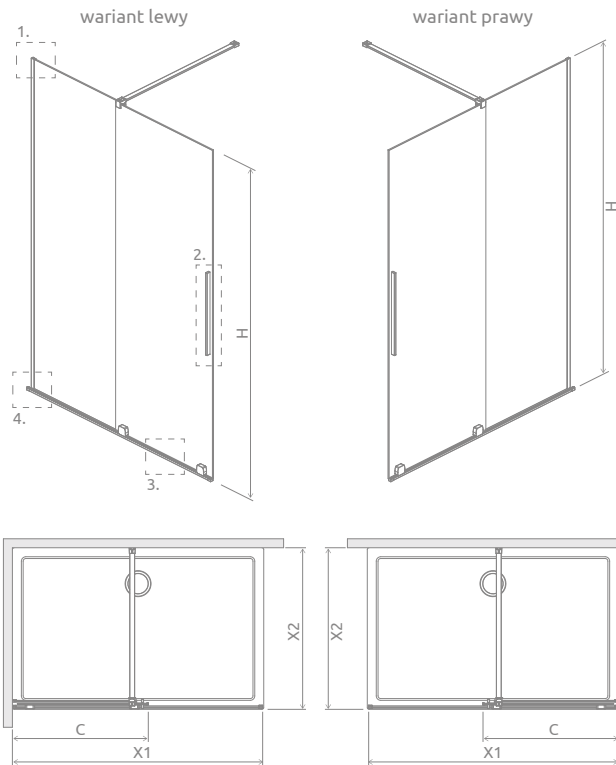
■ Artykuły oznaczone kolorem szarym – czas realizacji zamówienia 5 dni roboczych.

DOPLĄTY DO WARIANTÓW SZKŁA

Nazwa elementu	UltraClear®, satynowe, grafitowe, brązowe	Mirror	Frame, Factory, Intimato, Gradient
Walk-in	163	436	350
Ścianka	163	436	350

W przypadku zamówienia produktu z nadrukiem Frame, Factory, Intimato lub Gradient na szkło UltraClear®, grafitowym, brązowym, satynowym, Mirror do ceny produktu należy doliczyć dwie dopłaty. Czas realizacji zamówień produktów w wybranym wariantcie szkła wynosi 10 dni roboczych.

RYSUNKI TECHNICZNE



W przypadku montażu na brodziku – szerokość rantu brodzika musi wynosić minimum 43 mm, a jego pochYLENIE max 1 mm.


Model	X1	X2	C	H
Walk-in 80	790-800	maks. 1200	453-463	2000
Walk-in 90	890-900	maks. 1200	503-513	2000
Walk-in 100	990-1000	maks. 1200	553-563	2000
Walk-in 110	1090-1100	maks. 1200	603-613	2000
Walk-in 120	1190-1200	maks. 1200	653-663	2000
Walk-in 130	1290-1300	maks. 1200	703-713	2000
Walk-in 140	1390-1400	maks. 1200	753-763	2000
Walk-in 150	1490-1500	maks. 1200	803-813	2000
Walk-in 160	1590-1600	maks. 1200	853-863	2000

Jeżeli szerokość frontu kabiny (X) jest mniejsza lub równa 1400 istnieje możliwość zamiany wspornika prostokątnego na skośny. Opcję tę należy wyraźnie zaznaczyć w zamówieniu. Cena brutto 98 zł.

Istnieje możliwość odpłatnej zamiany przezrzystych uszczeltek (pionowej i poziomej) na uszczelki w kolorze czarnym. Należy tę opcję wyraźnie zaznaczyć w zamówieniu. Cena brutto 55 zł.




Istnieje możliwość wykonania produktu z uchwytem relingowym pełniącym jednocześnie funkcję wieszaka na ręcznik. Cena brutto uchwyty 180 zł.



Możliwość poszerzenia wejścia o 30 mm poprzez zamianę uchwyty pionowego na uchwyt okrągły¹⁾. Cena brutto uchwyty 326 zł. Prosimy o kontakt z Działem Kabin Niestandardowych.


OPCJE DODATKOWE

DOSTĘPNE NA MIARĘ Patrz str. 5	WARIANTY SZKŁA Patrz str. 9	DRUK/GRAWER NA SZKLE Patrz str. 22/26	MOŻLIWOŚĆ ZAMIANY USZCZELEK Patrz str. 15	SZERSZE WEJŚCIE Patrz str. 98	WYMIANA UCHWYTU NA OTWÓR W SZKLE Patrz str. 13	WYMIANA UCHWYTU NA RELINGOWY Patrz str. 14	MAKSYMALNA WYSOKOŚĆ Patrz str. 15	



Możliwość wymiany standardowego uchwyty na otwór o wymiarze 35x120 mm wycinany w tafli szkła. Cena detaliczna 150 zł brutto za 1 otwór.


PASUJĄCE BRODZIKI



¹⁾ tylko w kolorze chrom i czarnym
Sugerowane ceny detaliczne podano w PLN. Wymiary podane są w mm.

Furo SL Walk-in

Inne wersje kolorystyczne produktów z serii znajdują się na str. 71



Dostępne kolory profili:

Błyszczące:

Matowe:



01 Chrom 09 Złoty 54 Czarny

Szczotkowane:



91 Nikiel 99 Złoty 92 GunMetal 93 Miedź



Furo SL Walk-in + Kyntos F czarny

W numerze artykułu symbol „XX” należy zastąpić symbolem wybranego koloru: 09, 91, 92, 93, 99

Składając zamówienie, należy podać 2 numery artykułów: drzwi oraz ścianki.

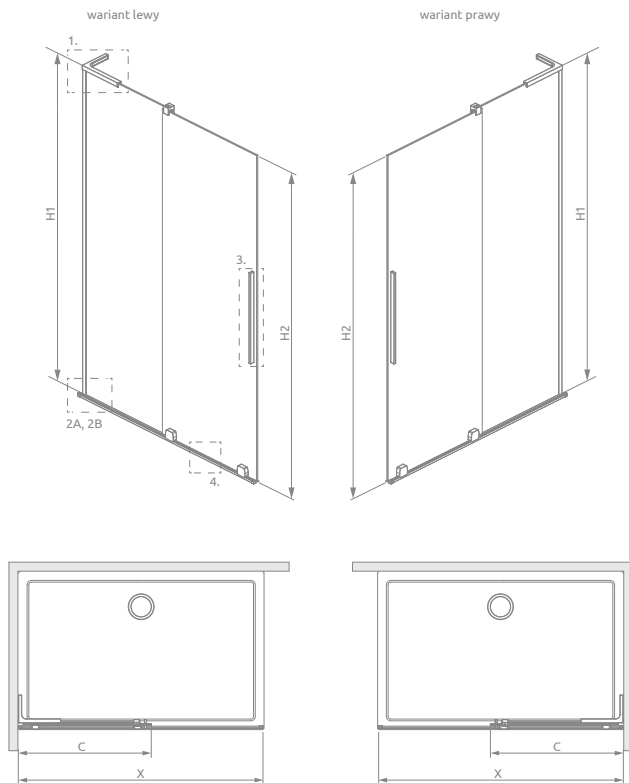
Model	Nazwa elementu	SZKŁO PRZEJRZYSTE								
		Kolor profili CHROM Nr artykułu	Cena brutto	Kolor profili CZARNY Nr artykułu	Cena brutto	Nr artykułu	Cena brutto			
SL Walk-in 80 lewy	Drzwi 438 lewe	10306438-01-01L	1 861	2 558	10306438-54-01L	2 037	2 734	10306438-XX-01L	2 265	2 962
	Ścianka 394	10110394-01-01	697		10110394-01-01	697		10110394-01-01	697	
SL Walk-in 80 prawy	Drzwi 438 prawe	10306438-01-01R	1 861	2 558	10306438-54-01R	2 037	2 734	10306438-XX-01R	2 265	2 962
	Ścianka 394	10110394-01-01	697		10110394-01-01	697		10110394-01-01	697	
SL Walk-in 90 lewy	Drzwi 488 lewe	10306488-01-01L	1 896	2 628	10306488-54-01L	2 075	2 807	10306488-XX-01L	2 309	3 041
	Ścianka 444	10110444-01-01	732		10110444-01-01	732		10110444-01-01	732	
SL Walk-in 90 prawy	Drzwi 488 prawe	10306488-01-01R	1 896	2 628	10306488-54-01R	2 075	2 807	10306488-XX-01R	2 309	3 041
	Ścianka 444	10110444-01-01	732		10110444-01-01	732		10110444-01-01	732	
SL Walk-in 100 lewy	Drzwi 538 lewe	10306538-01-01L	1 942	2 710	10306538-54-01L	2 115	2 883	10306538-XX-01L	2 353	3 121
	Ścianka 494	10110494-01-01	768		10110494-01-01	768		10110494-01-01	768	
SL Walk-in 100 prawy	Drzwi 538 prawe	10306538-01-01R	1 942	2 710	10306538-54-01R	2 115	2 883	10306538-XX-01R	2 353	3 121
	Ścianka 494	10110494-01-01	768		10110494-01-01	768		10110494-01-01	768	
SL Walk-in 110 lewy	Drzwi 588 lewe	10306588-01-01L	1 967	2 770	10306588-54-01L	2 153	2 956	10306588-XX-01L	2 396	3 199
	Ścianka 544	10110544-01-01	803		10110544-01-01	803		10110544-01-01	803	
SL Walk-in 110 prawy	Drzwi 588 prawe	10306588-01-01R	1 967	2 770	10306588-54-01R	2 153	2 956	10306588-XX-01R	2 396	3 199
	Ścianka 544	10110544-01-01	803		10110544-01-01	803		10110544-01-01	803	
SL Walk-in 120 lewy	Drzwi 638 lewe	10306638-01-01L	2 003	2 842	10306638-54-01L	2 193	3 032	10306638-XX-01L	2 441	3 280
	Ścianka 594	10110594-01-01	839		10110594-01-01	839		10110594-01-01	839	
SL Walk-in 120 prawy	Drzwi 638 prawe	10306638-01-01R	2 003	2 842	10306638-54-01R	2 193	3 032	10306638-XX-01R	2 441	3 280
	Ścianka 594	10110594-01-01	839		10110594-01-01	839		10110594-01-01	839	

■ Artykuły oznaczone kolorem szarym – czas realizacji zamówienia 5 dni roboczych.

DOPLĄTY DO WARIANTÓW SZKŁA

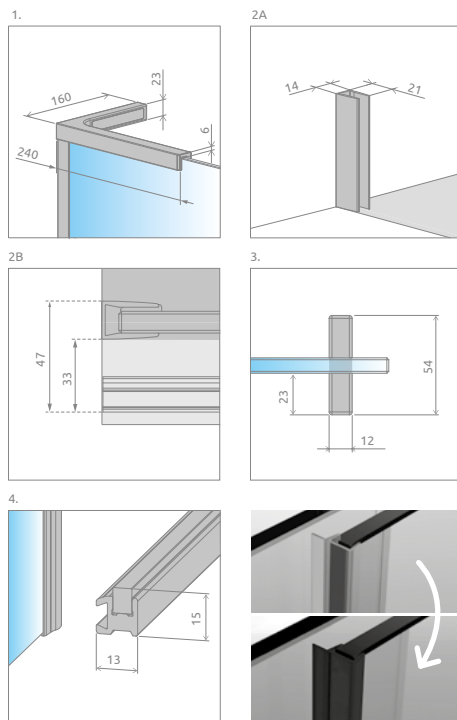
Nazwa elementu	UltraClear®, satynowe, grafitowe, brązowe	Mirror	Frame, Factory, Intimato, Gradient
Walk-in	Drzwi	163	436
	Ścianka	163	436

W przypadku zamówienia produktu z nadrukiem Frame, Factory, Intimato lub Gradient na szkło UltraClear®, grafitowym, brązowym, satynowym, Mirror do ceny produktu należy doliczyć dwie dopłaty. Czas realizacji zamówień produktów w wybranym wariantcie szkła wynosi 10 dni roboczych.



W przypadku montażu na brodziku – szerokość rantu brodzika musi wynosić minimum 43 mm, a jego pochYLENIE max 1 mm.

Model	X1	C	H1	H2
Walk-in 80	790-800	453-463	2006	2000
Walk-in 90	890-900	503-513	2006	2000
Walk-in 100	990-1000	553-563	2006	2000
Walk-in 110	1090-1100	603-613	2006	2000
Walk-in 120	1190-1200	653-663	2006	2000



Istnieje możliwość odpłatnej zamiany przezrystych uszczelek (pionowej i poziomej) na uszczelki w kolorze czarnym. Należy tę opcję wyraźnie zaznaczyć w zamówieniu. Cena brutto 55 zł.




Istnieje możliwość wykonania produktu z uchwytem relingowym pełniącym jednocześnie funkcję wieszaka na ręcznik. Cena brutto uchwyty 180 zł.



Możliwość poszerzenia wejścia o 30 mm poprzez zamianę uchwyty pionowego na uchwyty okrągły¹⁾. Cena brutto uchwyty 326 zł. Prosimy o kontakt z Działem Kabin Niestandardowych.

OPCJE DODATKOWE



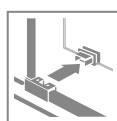

Możliwość wymiany standardowego uchwyty na otwór o wymiarze 35x120 mm wycinany w tafli szkła. Cena detaliczna 150 zł brutto za 1 otwór.

PASUJĄCE BRODZIKI



¹⁾ tylko w kolorze chrom i czarnym
Sugerowane ceny detaliczne podano w PLN. Wymiary podane są w mm.

Espera Pro Walk-in



Espera Pro Walk-in + brodzik podpłytkowy

Dostępne kolory profili:



01 Chrom

Składając zamówienie, należy podać 2 numery artykułów frontu kabiny (dwa elementy).

WALK-IN

Model	Wysokość (H)	Nazwa elementu	SZKŁO PRZEJRZYSTE		
			Nr artykułu	Cena brutto	
Walk-in 100 lewy	2000	Drzwi 535 L	10090100-01-01L	886	3 461
		Walk-in Ścianka 440 L	10094100-01-01L	2 575	
Walk-in 100 prawy	2000	Drzwi 535 R	10090100-01-01R	886	3 461
		Walk-in Ścianka 440 R	10094100-01-01R	2 575	
Walk-in 110 lewy	2000	Drzwi 585 L	10090110-01-01L	933	3 560
		Walk-in Ścianka 490 L	10094110-01-01L	2 627	
Walk-in 110 prawy	2000	Drzwi 585 R	10090110-01-01R	933	3 560
		Walk-in Ścianka 490 R	10094110-01-01R	2 627	
Walk-in 120 lewy	2000	Drzwi 635 L	10090120-01-01L	979	3 657
		Walk-in Ścianka 540 L	10094120-01-01L	2 678	
Walk-in 120 prawy	2000	Drzwi 635 R	10090120-01-01R	979	3 657
		Walk-in Ścianka 540 R	10094120-01-01R	2 678	
Walk-in 140 lewy	2000	Drzwi 735 L	10090140-01-01L	1 020	3 801
		Walk-in Ścianka 640 L	10094140-01-01L	2 781	
Walk-in 140 prawy	2000	Drzwi 735 R	10090140-01-01R	1 020	3 801
		Walk-in Ścianka 640 R	10094140-01-01R	2 781	

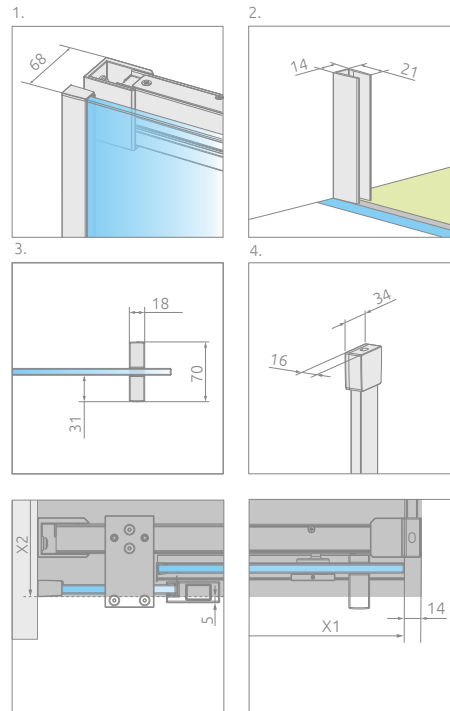
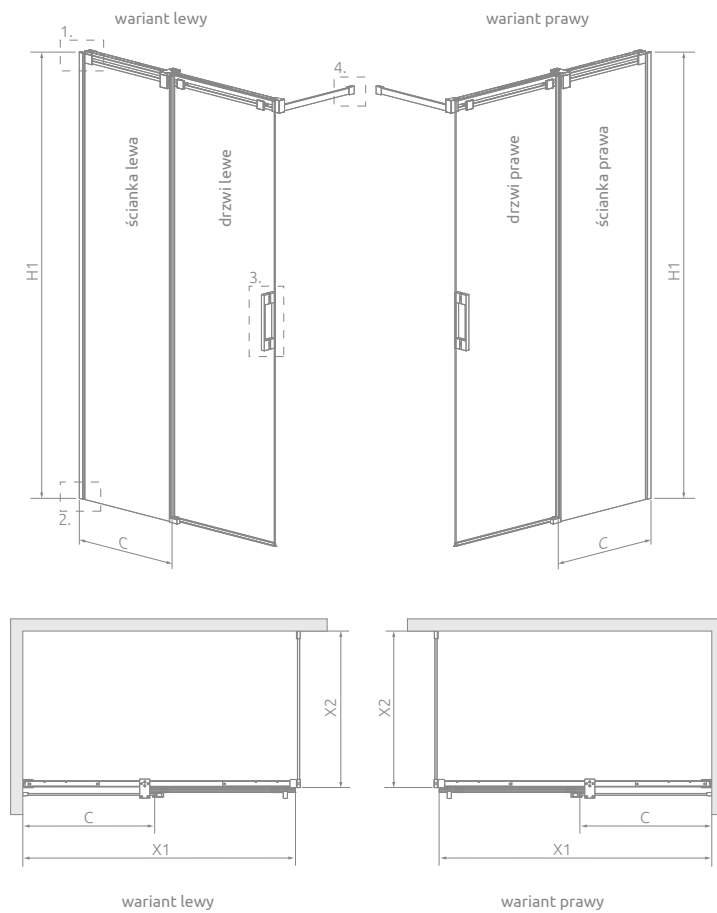
■ Artykuły oznaczone kolorem szarym – czas realizacji zamówienia 5 dni roboczych.

DOPLĄTY DO WARIANTÓW SZKŁA

Nazwa elementu		UltraClear®, satynowe, grafitowe, brązowe	Mirror	Master-Soft®, Visiosun	Intimato, Gradient
Walk-in	Drzwi	163	436	326	350
	Ścianka	163	436	326	350

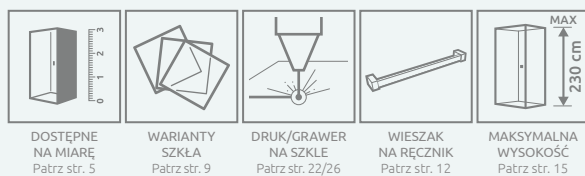
W przypadku zamówienia produktu z nadrukiem Intimato lub Gradient na szkło UltraClear®, grafitowym, brązowym, satynowym, Mirror do ceny produktu należy doliczyć dwie dopłaty. Czas realizacji zamówień produktów w wybranym wariantcie szkła wynosi 10 dni roboczych.

RYSUNKI TECHNICZNE



Drzwi	X1	X2	C	H1
Walk-in 100	977-987	maks 1200	447-457	2000
Walk-in 110	1077-1087	maks 1200	497-507	2000
Walk-in 120	1177-1187	maks 1200	547-557	2000
Walk-in 140	1377-1387	maks 1200	647-657	2000

OPCJE DODATKOWE

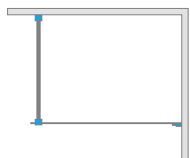


ZALECANE BRODZIKI



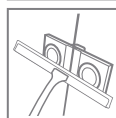
Essenza Pro 8 Walk-in* Essenza Pro Walk-in

Inne wersje kolorystyczne produktów z serii znajdują się na str. 71



Essenza Pro 8

Essenza Pro



Dostępne kolory profili:

Błyszczące:

Matowe:



01 Chrom

09 Złoty

54 Czarny

04 Biały

Szczotkowane:



91 Nikiel

99 Złoty

92 GunMetal

93 Miedź



Essenza Pro Walk-in + Teos F antracytowy

W numerze artykułu symbol „XX” należy zastąpić symbolem wybranego koloru: 09, 91, 92, 93, 99

W numerze artykułu symbol XX należy zastąpić symbolem wybranego koloru: 01, 09, 54, 04, 91, 99, 92, 93.


Model	Essenza Pro 8 Walk-in szkło przejrzyste – 8 mm		Essenza Pro Walk-in					
	Kolor profili ZŁOTY Nr artykułu	Cena brutto	Nr artykułu	Kolor profili CHROM Cena brutto	Kolor profili CZARNY Cena brutto	Kolor profili BIAŁY Cena brutto	Kolor profili ZŁOTY Cena brutto	kolor profili: SZCZOTKOWANY Cena brutto
Walk-in 50	1012050-09-01	1 713	10103050-XX-01	1 179	1 297	1 297	1 428	1 428
Walk-in 55	1012055-09-01	1 791	10103055-XX-01	1 234	1 357	1 357	1 493	1 493
Walk-in 60	1012060-09-01	1 791	10103060-XX-01	1 234	1 357	1 357	1 493	1 493
Walk-in 65	1012065-09-01	1 869	10103065-XX-01	1 287	1 416	1 416	1 557	1 557
Walk-in 70	1012070-09-01	1 869	10103070-XX-01	1 287	1 416	1 416	1 557	1 557
Walk-in 75	1012075-09-01	1 946	10103075-XX-01	1 341	1 475	1 475	1 622	1 622
Walk-in 80	1012080-09-01	1 946	10103080-XX-01	1 341	1 475	1 475	1 622	1 622
Walk-in 85	1012085-09-01	2 024	10103085-XX-01	1 394	1 533	1 533	1 688	1 688
Walk-in 90	1012090-09-01	2 024	10103090-XX-01	1 394	1 533	1 533	1 688	1 688
Walk-in 95	1012095-09-01	2 103	10103095-XX-01	1 448	1 593	1 593	1 753	1 753
Walk-in 100	1012100-09-01	2 103	10103100-XX-01	1 448	1 593	1 593	1 753	1 753
Walk-in 105	1012105-09-01	2 414	10103105-XX-01	1 663	1 829	1 829	2 012	2 012
Walk-in 110	1012110-09-01	2 414	10103110-XX-01	1 663	1 829	1 829	2 012	2 012
Walk-in 115	1012115-09-01	2 491	10103115-XX-01	1 716	1 887	1 887	2 076	2 076
Walk-in 120	1012120-09-01	2 491	10103120-XX-01	1 716	1 887	1 887	2 076	2 076
Walk-in 125	1012125-09-01	2 568	10103125-XX-01	1 769	1 946	1 946	2 141	2 141
Walk-in 130	1012130-09-01	2 568	10103130-XX-01	1 946	2 141	2 141	2 248	2 248
Walk-in 135	1012135-09-01	2 648	10103135-XX-01	2 005	2 206	2 206	2 316	2 316
Walk-in 140	1012140-09-01	2 648	10103140-XX-01	2 005	2 206	2 206	2 316	2 316
Walk-in 145	1012145-09-01	2 725	10103145-XX-01	2 064	2 271	2 271	2 384	2 384
Walk-in 150	1012150-09-01	2 725	10103150-XX-01	2 064	2 271	2 271	2 384	2 384
Walk-in 155	1012155-09-01	2 802	10103155-XX-01	2 123	2 336	2 336	2 452	2 452
Walk-in 160	1012160-09-01	2 802	10103160-XX-01	2 123	2 336	2 336	2 452	2 452

■ Artykuły oznaczone kolorem szarym – czas realizacji zamówienia 5 dni roboczych.

DOPLĄTY DO WARIANTÓW SZKŁA

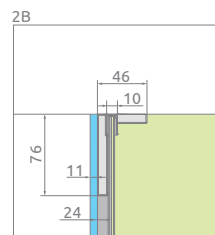
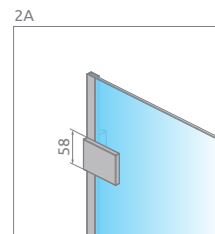
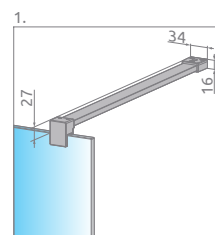
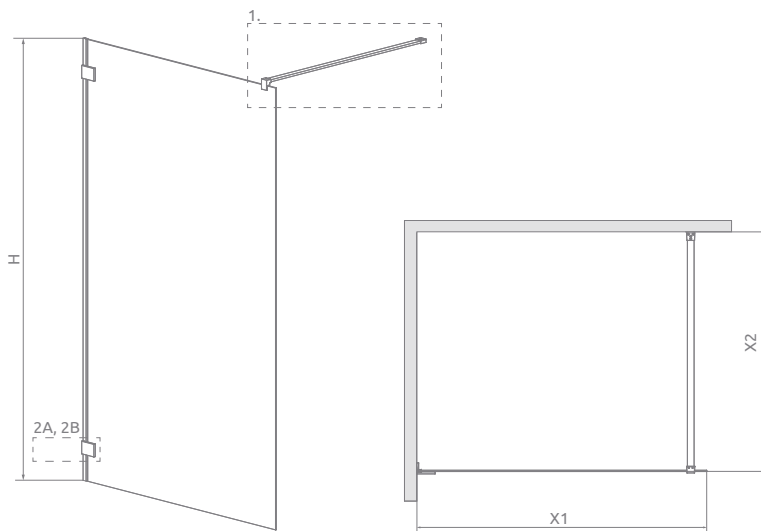
Model	UltraClear®, satynowe, grafitowe, brązowe	Mirror	Frame, Factory, Intimato, Gradient
Essenza Pro Walk-in	250	686	700

W przypadku zamówienia produktu z nadrukiem Frame, Factory, Intimato lub Gradient na szkło UltraClear®, grafitowym, brązowym, satynowym, Mirror do ceny produktu należy doliczyć dwie dopłaty. Czas realizacji zamówień produktów w wybranym wariantcie szkła wynosi 10 dni roboczych.



Walk-in III

Karta katalogowa modelu dostępna jest na www.radaway.pl



Istnieje możliwość montażu z profilem uszczelniającym, umożliwiającym **niwelację krzywizny** ściany do ok. 8 mm

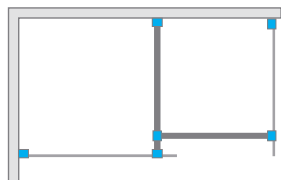
Model	X1	X2	H
Walk-In 50	485-493	maks. 1200	2000
Walk-In 55	535-543	maks. 1200	2000
Walk-In 60	585-593	maks. 1200	2000
Walk-In 65	635-643	maks. 1200	2000
Walk-In 70	685-693	maks. 1200	2000
Walk-In 75	735-743	maks. 1200	2000
Walk-In 80	785-793	maks. 1200	2000
Walk-In 85	835-843	maks. 1200	2000
Walk-In 90	885-893	maks. 1200	2000
Walk-In 95	935-943	maks. 1200	2000
Walk-In 100	985-993	maks. 1200	2000
Walk-In 105	1035-1043	maks. 1200	2000
Walk-In 110	1085-1093	maks. 1200	2000
Walk-In 115	1135-1143	maks. 1200	2000
Walk-In 120	1185-1193	maks. 1200	2000
Walk-In 125	1235-1243	maks. 1200	2000
Walk-In 130	1285-1293	maks. 1200	2000
Walk-In 135	1335-1343	maks. 1200	2000
Walk-In 140	1385-1393	maks. 1200	2000
Walk-In 145	1435-1443	maks. 1200	2000
Walk-In 150	1485-1493	maks. 1200	2000
Walk-In 155	1535-1543	maks. 1200	2000
Walk-In 160	1585-1593	maks. 1200	2000

OPCJE DODATKOWE



Essenza Pro 8 Walk-in III Essenza Pro Walk-in III

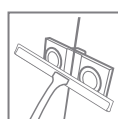
Inne wersje kolorystyczne produktów z serii znajdują się na www.radaway.pl



Essenza Pro 8



Essenza Pro



Dostępne kolory profili:

Błyszczące:

Matowe:



01 Chrom

09 Złoty

54 Czarny

04 Biały

Szczotkowane:



91 Nikiel

99 Złoty

92 GunMetal

93 Miedź



Essenza Pro Gold Walk-in III + brodzik podpytkowy

Essenza Pro 8 Walk-in III / Essenza Pro Walk-in III

Chcąc złożyć zamówienie na Essenza Pro 8 Walk-in III lub Essenza Pro Walk-in III, należy podać 3 nr artykułów: dwóch ścianek Essenza Pro 8 Walk-in lub Essenza Pro Walk-in dostępnych na stronie 66 w katalogu głównym oraz łącznika wsporników.

W numerze artykułu symbol „XX” należy zastąpić symbolem wybranego koloru: 09, 91, 92, 93, 99

ŁĄCZNIK WSPORNIKÓW

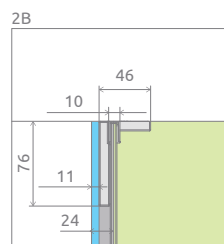
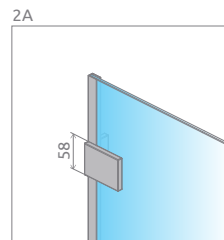
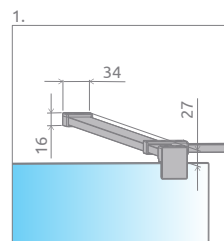
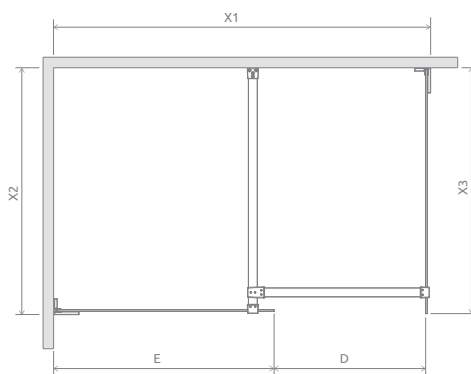
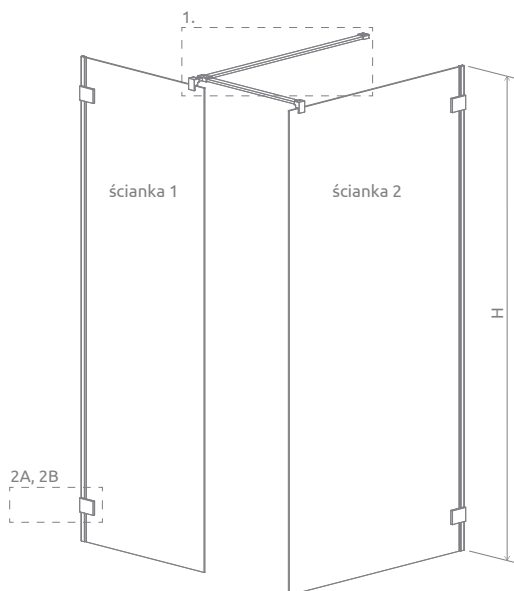
Model	kolor łącznika: CHROM Nr artykułu	Cena brutto	kolor łącznika: CZARNY Nr artykułu	kolor łącznika: BIAŁY Nr artykułu	Cena brutto	Nr artykułu	Cena brutto
Łącznik wsporników	389000-01	65	389000-54	389000-04	71	389000-XX	78

DOPŁATY DO WARIANTÓW SZKŁA

Model	UltraClear®, grafitowe, brązowe, satynowe	Mirror	Intimato, Gradient
Essenza Pro 8 Walk-in	326	872	700
Essenza Pro Walk-in	250	686	700

W przypadku zamówienia produktu z nadrukiem Frame, Factory, Intimato lub Gradient na szkło UltraClear®, grafitowym, brązowym, satynowym, Mirror do ceny produktu należy doliczyć dwie dopłaty. Czas realizacji zamówień produktów w wybranym wariantcie szkła wynosi 10 dni roboczych.

RYSUNKI TECHNICZNE



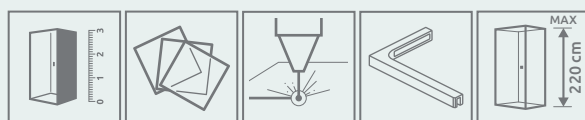
Ścianka 1	X1	X2	E	H
Walk-In 50	maks. 1700	maks. 1200	485-493	2000
Walk-In 55	maks. 1750	maks. 1200	535-543	2000
Walk-In 60	maks. 1800	maks. 1200	585-593	2000
Walk-In 65	maks. 1850	maks. 1200	635-643	2000
Walk-In 70	maks. 1900	maks. 1200	685-693	2000
Walk-In 75	maks. 1950	maks. 1200	735-743	2000
Walk-In 80	maks. 2000	maks. 1200	785-793	2000
Walk-In 85	maks. 2050	maks. 1200	835-843	2000
Walk-In 90	maks. 2100	maks. 1200	885-893	2000
Walk-In 95	maks. 2150	maks. 1200	935-943	2000
Walk-In 100	maks. 2200	maks. 1200	985-993	2000
Walk-In 105	maks. 2250	maks. 1200	1035-1043	2000
Walk-In 110	maks. 2300	maks. 1200	1085-1093	2000
Walk-In 115	maks. 2350	maks. 1200	1135-1143	2000
Walk-In 120	maks. 2400	maks. 1200	1185-1193	2000
Walk-In 125	maks. 2450	maks. 1200	1235-1243	2000
Walk-In 130	maks. 2500	maks. 1200	1285-1293	2000
Walk-In 135	maks. 2550	maks. 1200	1335-1343	2000
Walk-In 140	maks. 2600	maks. 1200	1385-1393	2000
Walk-In 145	maks. 2650	maks. 1200	1435-1443	2000
Walk-In 150	maks. 2700	maks. 1200	1485-1493	2000
Walk-In 155	maks. 2750	maks. 1200	1535-1543	2000
Walk-In 160	maks. 2800	maks. 1200	1585-1593	2000

Ścianka 2	X3	D
Walk-In 50	485-493	maks. 1200
Walk-In 55	535-543	maks. 1200
Walk-In 60	585-593	maks. 1200
Walk-In 65	635-643	maks. 1200
Walk-In 70	685-693	maks. 1200
Walk-In 75	735-743	maks. 1200
Walk-In 80	785-793	maks. 1200
Walk-In 85	835-843	maks. 1200
Walk-In 90	885-893	maks. 1200
Walk-In 95	935-943	maks. 1200
Walk-In 100	985-993	maks. 1200
Walk-In 105	1035-1043	maks. 1200
Walk-In 110	1085-1093	maks. 1200
Walk-In 115	1135-1143	maks. 1200
Walk-In 120	1185-1193	maks. 1200

Jeżeli ścianka S2 ≥ 125 prosimy o kontakt z Działem Obsługi Klienta

Istnieje możliwość montażu z profilem uszczelniającym, umożliwiającym **niwelację krzywizny** ściany do ok. 8 mm

OPCJE DODATKOWE



DOSTĘPNE NA MIARĘ
Patrz str. 9

WARIANTY SZKŁA
Patrz str. 9

DRUK/GRAWER NA SZKŁO
Patrz str. 22/26

STABILIZATOR KĄTOWY L
Patrz str. 32


MAKSYMALNA WYSOKOŚĆ
Patrz str. 15

ZALECANE BRODZIKI



Nes Walk-in II

Inne wersje kolorystyczne produktów z serii znajdują się na str. 71



Dostępne kolory profili:



01 Chrom 54 Czarny



Nes Walk-in II + Kyntos F

Model	SZKŁO PRZEJRZYSTE				SZKŁO FACTORY/PRZEJRZYSTE		SZKŁO FRAME/PRZEJRZYSTE	
	kolor profili: CHROM Nr artykułu	Cena brutto	kolor profili: CZARNY Nr artykułu	Cena brutto	kolor profili: CZARNY Nr artykułu	Cena brutto	kolor profili: CZARNY Nr artykułu	Cena brutto
Nes Walk-in II 70	10013070-01-01	1 191	10013070-54-01	1 310	10013070-54-55	1 781	10013070-54-56	1 781
Nes Walk-in II 80	10013080-01-01	1 251	10013080-54-01	1 377	10013080-54-55	1 915	10013080-54-56	1 915
Nes Walk-in II 90	10013090-01-01	1 309	10013090-54-01	1 440	10013090-54-55	2 046	10013090-54-56	2 046
Nes Walk-in II 100	10013100-01-01	1 368	10013100-54-01	1 505	10013100-54-55	2 179	10013100-54-56	2 179
Nes Walk-in II 110	10013110-01-01	1 604	10013110-54-01	1 765	10013110-54-55	2 505	10013110-54-56	2 505
Nes Walk-in II 120	10013120-01-01	1 663	10013120-54-01	1 829	10013120-54-55	2 637	10013120-54-56	2 637

■ Artykuły oznaczone kolorem – czas realizacji zamówienia 10 dni roboczych.

DOPŁATY DO WARIANTÓW SZKŁA

Model	UltraClear®, satynowe, grafitowe, brązowe	Mirror	Master-Soft®	Intimato, Gradient
Nes Walk-in II	250	686	500	700

W przypadku zamówienia produktu z nadrukiem Intimato lub Gradient na szkło UltraClear®, grafitowym, brązowym, satynowym, Mirror do ceny produktu należy doliczyć dwie dopłaty. Czas realizacji zamówień produktów w wybranym wariantcie szkła wynosi 10 dni roboczych.

Istnieje możliwość zamówienia jednej części kabiny Nes KDD II lub Nes KDD B i zamontowania jej jako kabiny Walk-in. Szczegóły znajdują się na stronie: 228 dla KDD II, 230 dla KDD B.

Karty katalogowe modeli dostępne są na www.radaway.pl

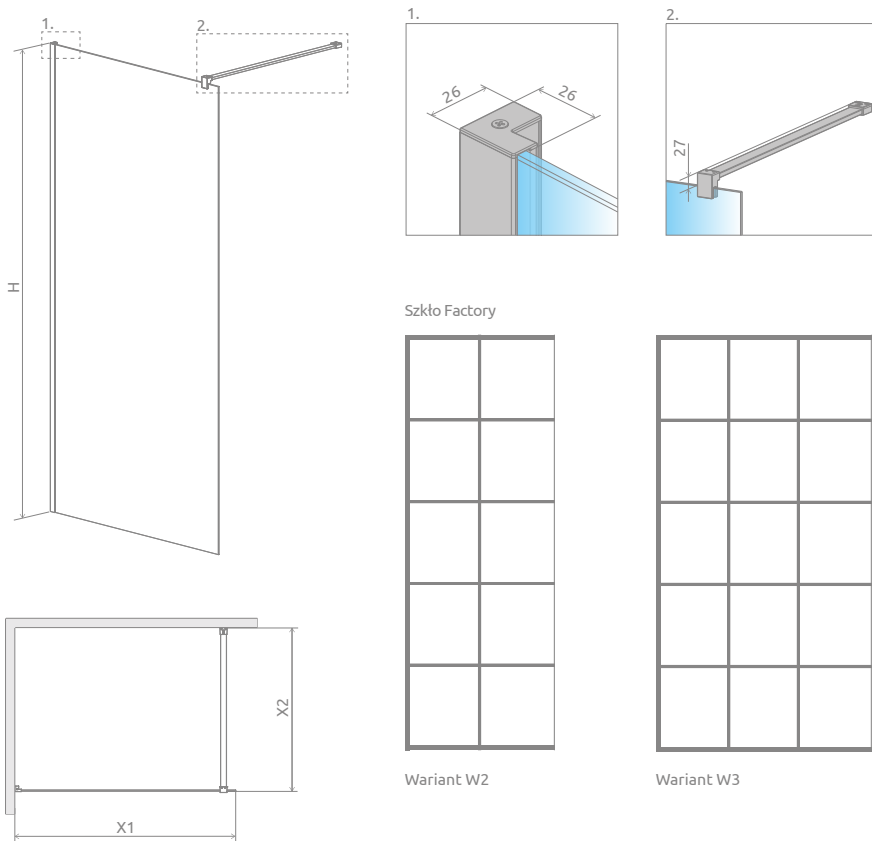


Walk-in KDD II



Walk-in KDD B

RYSUNKI TECHNICZNE



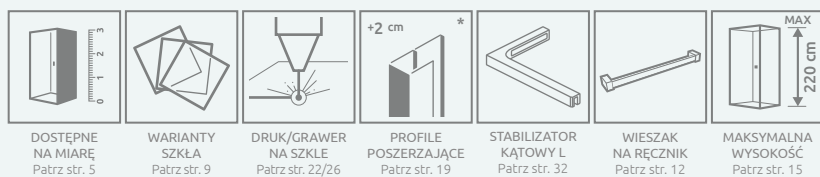
Nes Black Walk-in II Factory




Nes Black Walk-in II Frame


Model	X1	X2	H	Wariant
Walk-in II 70	675-690	maks. 1200	2000	W2
Walk-in II 80	775-790	maks. 1200	2000	
Walk-in II 90	875-890	maks. 1200	2000	
Walk-in II 100	975-990	maks. 1200	2000	W3
Walk-in II 110	1075-1090	maks. 1200	2000	
Walk-in II 120	1175-1190	maks. 1200	2000	

OPCJE DODATKOWE



Profile poszerzające	kolor profilu: CHROM Nr artykułu	Cena brutto	kolor profilu: CZARNY Nr artykułu	Cena brutto
 Profil +2 cm	P01-276200001	171	P01-276200054	190

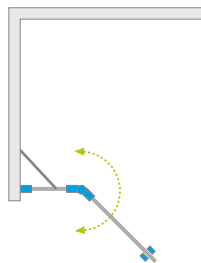
ZALECANE BRODZIKI



* połączenie dwóch profili poszerzających +2 cm pozwala na poszerzenie +4 cm
Sugerowane ceny detaliczne podano w PLN. Wymiary podane są w mm.

Nes 8 Walk-in KDD II Nes Walk-in KDD II

Inne wersje kolorystyczne produktów z serii znajdują się na www.radaway.pl



Nes 8



Nes



Dostępne kolory profili:

Błyszcząca: Matowa: Szczotkowane:



01 Chrom 54 Czarny 99 Złoty



Nes Walk-in KDD II + Kyntos F biały

Składając zamówienie, należy podać 1 numer artykułu: części lewej lub części prawej kabiny.

CZĘŚĆ LEWA (w numerze artykułu symbol **XX** należy zastąpić symbolem wybranego koloru: 01, 54, 99)

Model	Nes 8 KDD II szkło przejrzyste – 8 mm			Nes KDD II szkło przejrzyste – 6 mm			
	Nr artykułu	kolor profili: CHROM Cena brutto	kolor profili: CZARNY Cena brutto	Nr artykułu	kolor profili: CHROM Cena brutto	kolor profili: CZARNY Cena brutto	kolor profili: SZCZ. ŻŁOTY Cena brutto
KDD II 80 lewa	10085080-XX-01L	1 994	2 192	10031080-XX-01L	1 593	1 753	1 960
KDD II 90 lewa	10085090-XX-01L	2 065	2 271	10031090-XX-01L	1 652	1 816	2 032
KDD II 100 lewa	10085100-XX-01L	2 141	2 355	10031100-XX-01L	1 711	1 881	2 105

CZĘŚĆ PRAWA (w numerze artykułu symbol **XX** należy zastąpić symbolem wybranego koloru: 01, 54, 99)

Model	Nes 8 KDD II szkło przejrzyste – 8 mm			Nes KDD II szkło przejrzyste – 6 mm			
	Nr artykułu	kolor profili: CHROM Cena brutto	kolor profili: CZARNY Cena brutto	Nr artykułu	kolor profili: CHROM Cena brutto	kolor profili: CZARNY Cena brutto	kolor profili: SZCZ. ŻŁOTY Cena brutto
KDD II 80 prawa	10085080-XX-01R	1 994	2 192	10031080-XX-01R	1 593	1 753	1 960
KDD II 90 prawa	10085090-XX-01R	2 065	2 271	10031090-XX-01R	1 652	1 816	2 032
KDD II 100 prawa	10085100-XX-01R	2 141	2 355	10031100-XX-01R	1 711	1 881	2 105

■ Artykuły oznaczone kolorem szarym – czas realizacji zamówienia 5 dni roboczych.


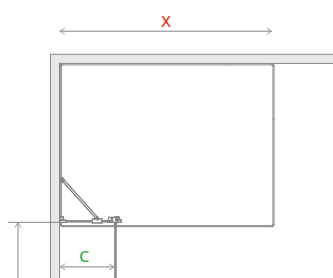
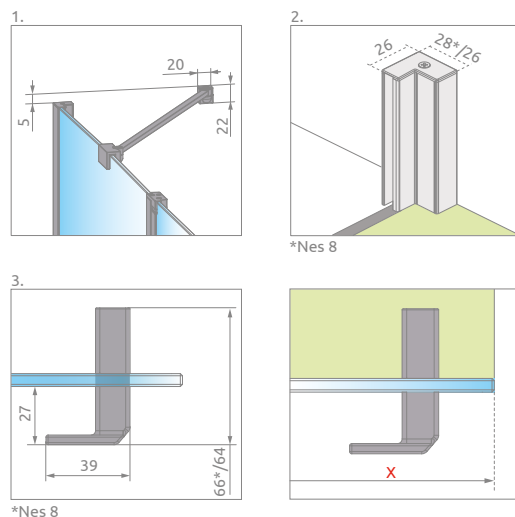
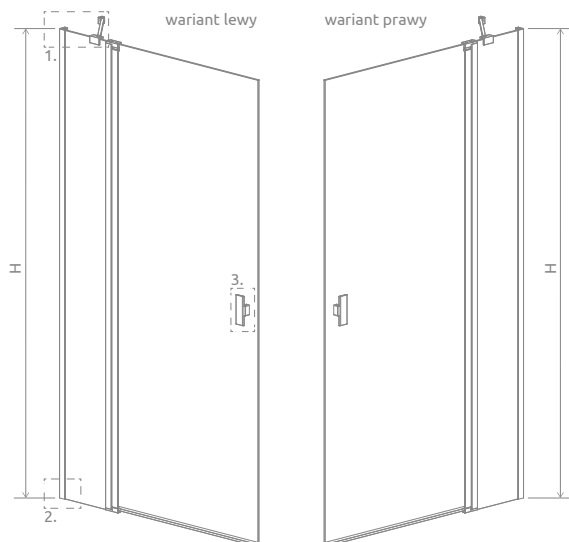
Składając zamówienie należy zaznaczyć, że kabina będzie montowana jako Walk-in.

DOPLĄTY DO WARIANTÓW SZKŁA

Nazwa elementu	UltraClear®, satynowe, grafitowe, brązowe		Mirror		Master-Soft®, Visiosun	Master-Soft®	Frame, Factory, Intimato, Gradient
	8 mm	6 mm	8 mm	6 mm	8 mm	6 mm	8 mm 6 mm
KDD II część lewa lub część prawa	326	250	872	686	652	500	700

W przypadku zamówienia produktu z nadrukiem Frame, Factory, Intimato lub Gradient na szkło UltraClear®, grafitowym, brązowym, satynowym, Mirror do ceny produktu należy doliczyć dwie dopłaty. Czas realizacji zamówień produktów w wybranym wariantcie szkła wynosi 10 dni roboczych.

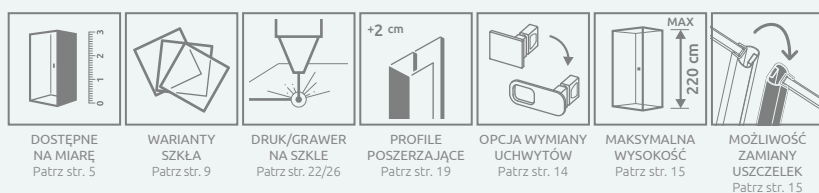
RYSUNKI TECHNICZNE



Istnieje możliwość odpłatnej zamiany przejrzystej uszczelki poziomej na uszczelkę w kolorze czarnym.
Należy tę opcję wyraźnie zaznaczyć w zamówieniu.
Cena 55 zł brutto.

Model	X	B	C	H
Walk-in D II (1/2 KDD II) 80	760-775	487	250-265	2000
Walk-in D II (1/2 KDD II) 90	860-875	587	250-265	2000
Walk-in D II (1/2 KDD II) 100	960-975	687	250-265	2000

OPCJE DODATKOWE



Profile poszerzające	Nr artykułu	kolor profilu: CHROM Cena brutto	kolor profilu: CZARNY Cena brutto	kolor profilu: SZCZOTKOWANY ŻŁOTY Cena brutto
Profil + 2 cm* (Nes)	P01-2762000 XX	171	190	210
Profil + 2 cm* (Nes 8)	P01-2802000 XX	171	190	—

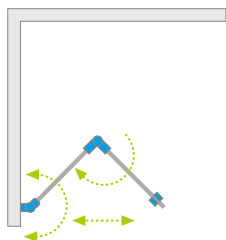
W numerze artykułu symbol XX należy zastąpić symbolem wybranego koloru: 01, 54, 99. * możliwość łączenia profili poszerzających

ZALECANE BRODZIKI

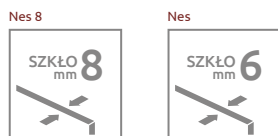


Nes 8 Walk-in KDD B Nes Walk-in KDD B

Inne wersje kolorystyczne produktów z serii znajdują się na www.radaway.pl



Możliwość zamówienia kabiny z dodatkowym uchwytem. Szczegóły na str. 15.



Dostępne kolory profili:
Błyszcząca: Matowa: Szczotkowane:



01 Chrom 54 Czarny 99 Złoty



Nes Walk-in KDD B + Kyntos F biały

Składając zamówienie, należy podać 1 numer artykułu: części lewej lub części prawej kabiny.

CZĘŚĆ LEWA (w numerze artykułu symbol **XX** należy zastąpić symbolem wybranego koloru: 01, 54, 99)

Model	Nes 8 KDD B szkło przejrzyste – 8 mm			Nes KDD B szkło przejrzyste – 6 mm			
	Nr artykułu	kolor profilu: CHROM Cena brutto	kolor profilu: CZARNY Cena brutto	Nr artykułu	kolor profilu: CHROM Cena brutto	kolor profilu: CZARNY Cena brutto	kolor profilu: SZCZOTKOWANY ZŁOTY Cena brutto
KDD B 80 lewa	10074080-XX-01L	2 506	2 757	10024080-XX-01L	2 005	2 206	2 466
KDD B 90 lewa	10074090-XX-01L	2 583	2 841	10024090-XX-01L	2 065	2 271	2 539
KDD B 100 lewa	10074100-XX-01L	2 654	2 918	10024100-XX-01L	2 123	2 336	2 612

CZĘŚĆ PRAWA (w numerze artykułu symbol **XX** należy zastąpić symbolem wybranego koloru: 01, 54, 99)

Model	Nes 8 KDD B szkło przejrzyste – 8 mm			Nes KDD B szkło przejrzyste – 6 mm			
	Nr artykułu	kolor profilu: CHROM Cena brutto	kolor profilu: CZARNY Cena brutto	Nr artykułu	kolor profilu: CHROM Cena brutto	kolor profilu: CZARNY Cena brutto	kolor profilu: SZCZOTKOWANY ZŁOTY Cena brutto
KDD B 80 prawa	10074080-XX-01R	2 506	2 757	10024080-XX-01R	2 005	2 206	2 466
KDD B 90 prawa	10074090-XX-01R	2 583	2 841	10024090-XX-01R	2 065	2 271	2 539
KDD B 100 prawa	10074100-XX-01R	2 654	2 918	10024100-XX-01R	2 123	2 336	2 612

■ Artykuły oznaczone kolorem szarym – czas realizacji zamówienia 5 dni roboczych.

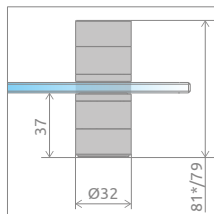
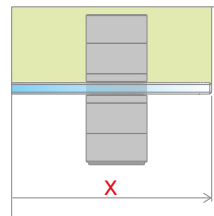
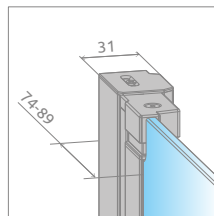
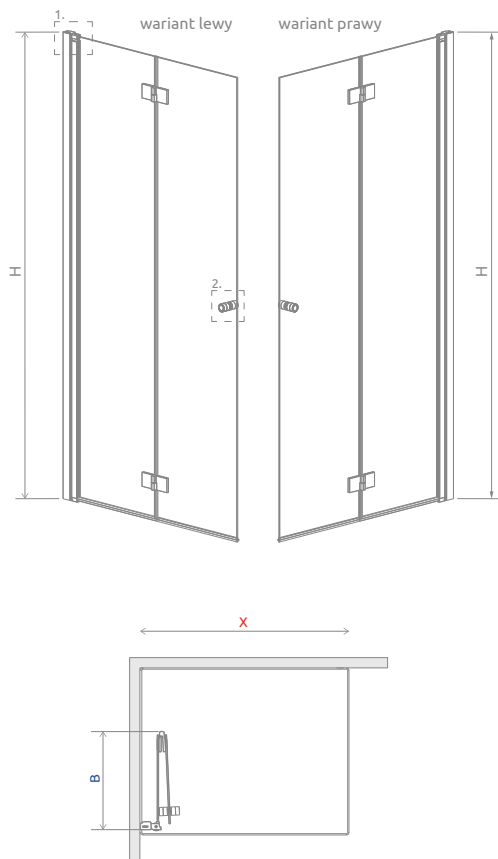
Składając zamówienie należy zaznaczyć, że kabina będzie montowana jako Walk-in.

DOPŁATY DO WARIANTÓW SZKŁA


Nazwa elementu		UltraClear®, satynowe, grafitowe, brązowe		Mirror		Frame, Factory, Intimato, Gradient	
		8 mm	6 mm	8 mm	6 mm	8 mm	6 mm
KDD B	część lewa lub prawa	326	250	872	686	700	

W przypadku zamówienia produktu z nadrukiem Frame, Factory, Intimato lub Gradient na szkło UltraClear®, grafitowym, brązowym, satynowym, Mirror do ceny produktu należy doliczyć dwie dopłaty. Czas realizacji zamówień produktów w wybranym wariantcie szkła wynosi 10 dni roboczych.

RYSUNKI TECHNICZNE



*Nes 8

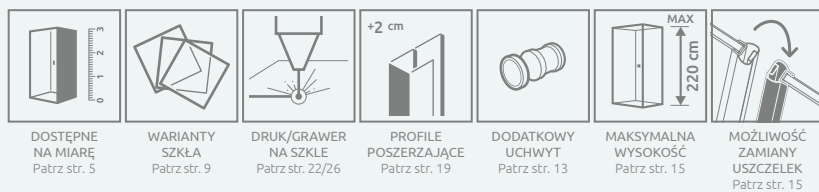


Istnieje możliwość odpłatnej zamiany przezręczystych uszczelki (pionowej i poziomych) na uszczelki w kolorze czarnym.

Należy tę opcję wyraźnie zaznaczyć w zamówieniu. Cena 77 zł brutto.

Model	X1	B1	H
Walk-in B I (1/2 KDD-B) 80	760-775	375	2000
Walk-in B I (1/2 KDD-B) 90	860-875	425	2000
Walk-in B I (1/2 KDD-B) 100	960-975	475	2000

OPCJE DODATKOWE



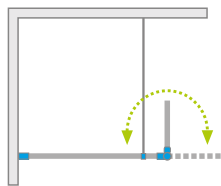
Profile poszerzające	Nr artykułu	kolor profilu: CHROM Cena brutto	kolor profilu: CZARNY Cena brutto	kolor profilu: SZCZOTKOWANY ŻŁOTY Cena brutto
 Profil +2 cm* (Nes)	P01-2762000XX	171	190	210

W numerze artykułu symbol XX należy zastąpić symbolem wybranego koloru: 01, 54, 99. * możliwość łączenia profili poszerzających

ZALECANE BRODZIKI



Eos Walk-in



Eos Walk-in + Kyntos F

Dostępne kolory profili:



01 Chrom

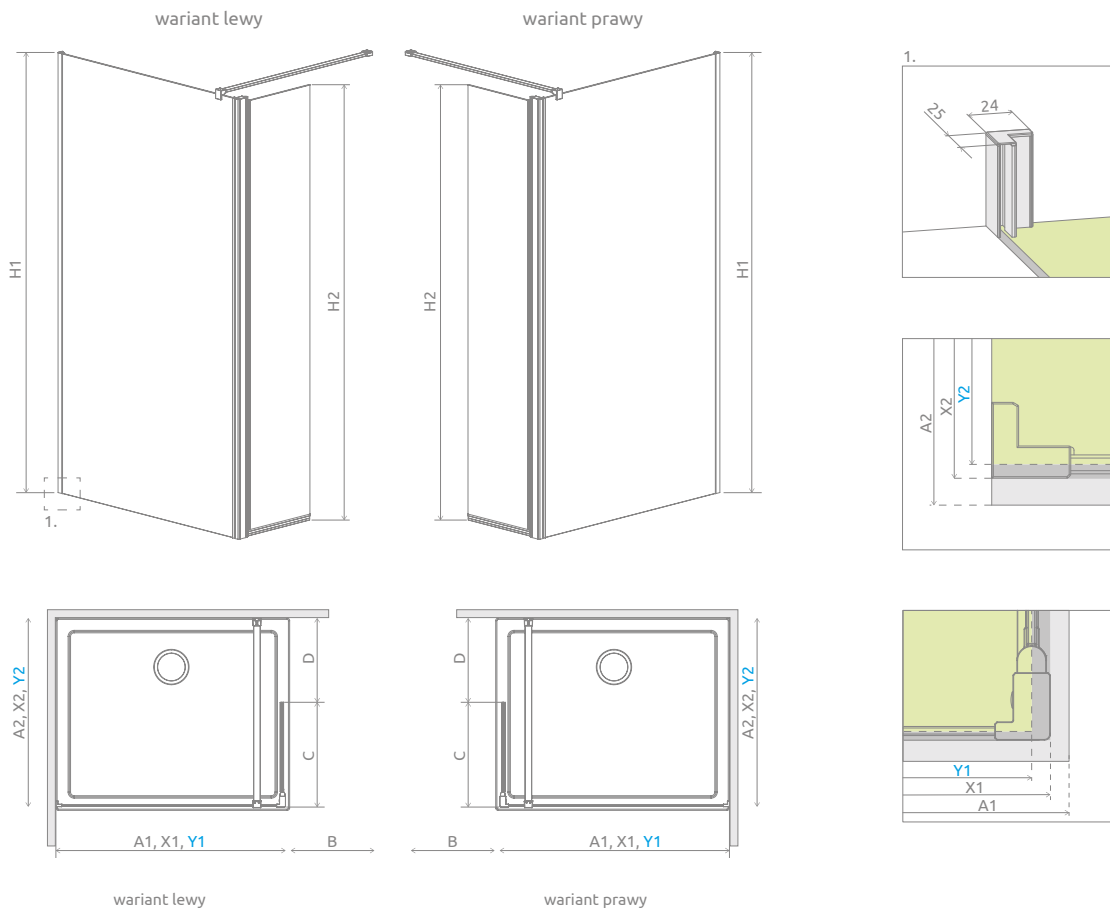
Model	Wymiar nominalny (X1)	Wymiar do osi szyby (Y1)	Wysokość (H1)	SZKŁO PRZEJRZYSTE	
				Nr artykułu	Cena brutto
Walk-in 80 lewy	778-793	765-780	1970	13799500-01L	2 066
Walk-in 80 prawy	778-793	765-780	1970	13799500-01R	2 066
Walk-in 90 lewy	878-893	865-880	1970	13799501-01L	2 115
Walk-in 90 prawy	878-893	865-880	1970	13799501-01R	2 115
Walk-in 100 lewy	978-993	965-980	1970	13799502-01L	2 163
Walk-in 100 prawy	978-993	965-980	1970	13799502-01R	2 163

DOPLĄTY DO WARIANTÓW SZKŁA

Model	UltraClear®, satynowe, grafitowe, brązowe	Mirror	Master-Soft®	Intimato, Gradient
Eos II Walk-in	250	686	500	700

W przypadku zamówienia produktu z nadrukiem Intimato lub Gradient na szkło UltraClear®, grafitowym, brązowym, satynowym, Mirror do ceny produktu należy doliczyć dwie dopłaty. Czas realizacji zamówień produktów w wybranym wariantcie szkła wynosi 10 dni roboczych.

RYSUNKI TECHNICZNE



Model	A1	A2	X1	X2	Y1	Y2	B	C	D	H1	H2
Walk-in 80	800	max 1225	778-793	max 1210	765-780	max 1205	300	363-373	max 847	1970	1950
Walk-in 90	900	max 1225	878-893	max 1210	865-880	max 1205	300	363-373	max 847	1970	1950
Walk-in 100	1000	max 1225	978-993	max 1210	965-980	max 1205	300	363-373	max 847	1970	1950

OPCJE DODATKOWE

DOSTĘPNE NA MIARĘ Patrz str. 5	WARIANTY SZKŁA Patrz str. 9	DRUK/GRAWER NA SZKLE Patrz str. 22/26	PROFILE POSZERZAJĄCE Patrz str. 19	WIESZAK NA RĘCZNIK Patrz str. 12	STABILIZATOR KĄTOWY L Patrz str. 32

Profile poszerzające	Nr art.	Cena brutto
Profil U +2 cm	P01-284197001	240

ZALECANE BRODZIKI

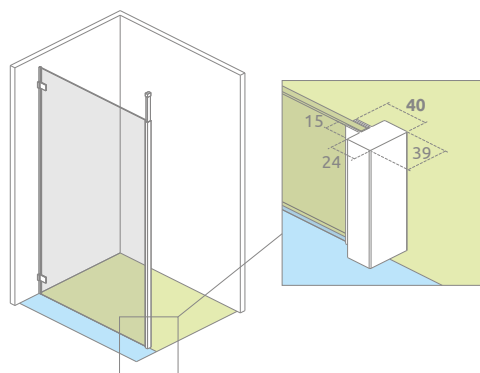
Kyntos C	Teos C	Zantos C	Giaros C	Doros Plus C	Doros C	Doros C Compact	Delos C	Delos C z obudową	Argos C	Argos C z obudową	Rodos C Compact	Siros C	Siros C Compact	Giaros D	Doros Plus D	Doros D

Stabilizator dosufitowy

Kabiny z serii Modo New oraz Euphoria Walk-in posiadają w standardzie stabilizator montowany do ściany. Jeżeli sytuacja w łazience nie pozwala na zamontowanie takiego stabilizatora istnieje możliwość zakupu stabilizatora teleskopowego montowanego do sufitu.

Planując montaż kabin z serii Modo New z teleskopowym stabilizatorem dosufitowym na brodziku musimy zamówić kabinę o wymiarach niestandardowych, ponieważ stabilizator dosufitowy zwiększa wymiary kabiny o 24 mm. Montaż kabin z teleskopowym stabilizatorem dosufitowym na brodziku jest możliwy, jeżeli rant brodzika, na którym stoi stabilizator ma szerokość co najmniej 45 mm.

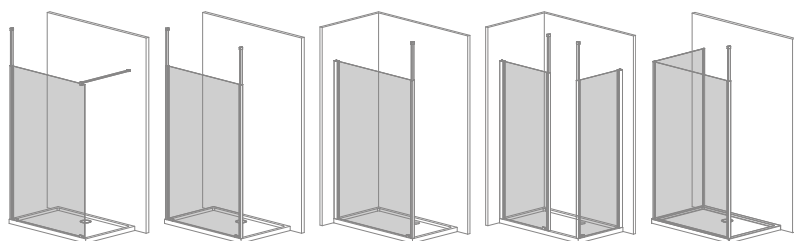
Montaż kabin z serii Euphoria Walk-in z teleskopowym stabilizatorem dosufitowym na brodziku jest możliwy, jeżeli rant brodzika, na którym stoi stabilizator ma szerokość co najmniej 45 mm. Wyjątek stanowi model Euphoria Walk-in III, którego nie zalecamy montować na brodziku. **Planując montaż bezpośrednio na podłodze należy pamiętać, że teleskopowy stabilizator dosufitowy powiększa gabaryty kabiny o 24 mm.**



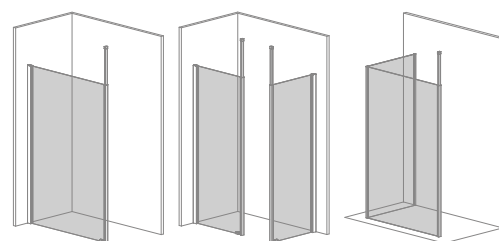
Teleskopowy stabilizator dosufitowy	Grubość szkła	Wysokość	Kolor	Nr art.	Cena brutto
	8 mm	maks. 3000		WD-008-02	359
				WD-008-02-54	431

Montaż kabiny Walk-in Modo New

ze stabilizatorem dosufitowym
na brodziku



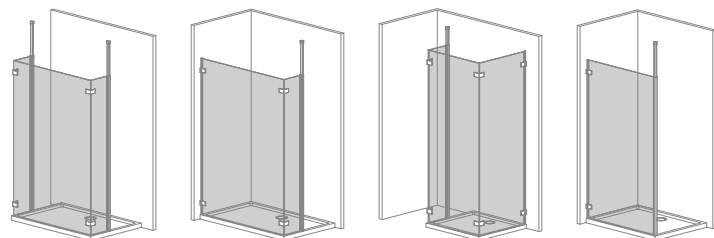
ze stabilizatorem dosufitowym
bez brodzika (bezpośrednio
na podłodze)



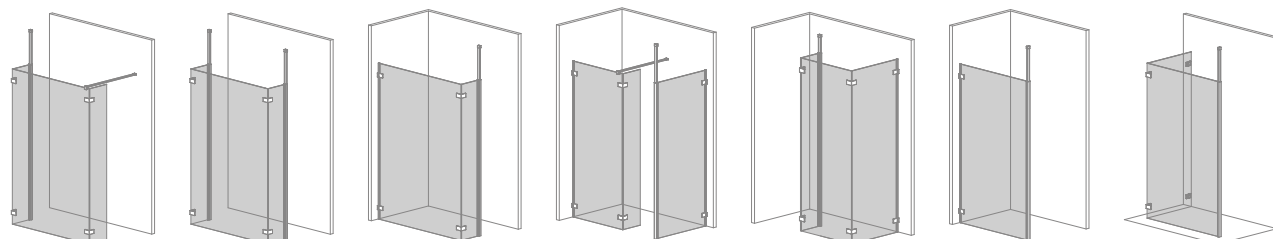
W przypadku montażu na brodziku należy zamówić kabinę o wymiarach niestandardowych.

Montaż kabiny Euphoria Walk-in

ze stabilizatorem dosufitowym
na brodziku



ze stabilizatorem dosufitowym
bez brodzika (bezpośrednio na podłodze)





Euphoria Walk-in I



Karta katalogowa
modelu dostępna na
www.radaway.pl



Euphoria Walk-in II



Karta katalogowa
modelu dostępna na
www.radaway.pl



Euphoria Walk-in III



Karta katalogowa
modelu dostępna na
www.radaway.pl

Euphoria Walk-in IV



Karta katalogowa modelu dostępna na www.radaway.pl



Euphoria Walk-in VI



Karta katalogowa modelu dostępna na www.radaway.pl



Modo X I



Modo New I



Karty katalogowe modeli dostępne na www.radaway.pl





**Modo New
White II**



str. 38



**Modo New
Black IV**



str. 48



**Modo SL
Brushed
Copper II
z wieszakiem
i nadrukiem
Gradient**



str. 44

**Modo New
Brushed
Nickel II**



str. 38



**Modo XL
Black**



str. 50



**Modo F
Gold II**



str. 34





**Furo
Brushed
GunMetal
Walk-in**



str. 56



**Essenza Pro
Brushed Gold
Walk-in**



str. 62



**Nes Brushed
Gold Walk-in
KDD II**




str. 64

CECHY SERII ARTA / ARTA QL



Szko bezpieczne, hartowane, o grubości 8 mm, zgodne z normą PN:EN 12150:1



Zawiasy wahadłowe z mechanizmem unoszenia i opuszczania drzwi



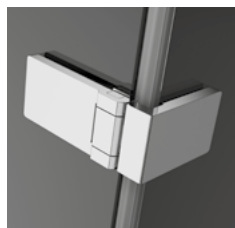
Zawias zlicowany z taflą szkła, ułatwiający czyszczenie (montaż bez profilu – Arta QL)



Zawias przyścienny – zlicowany z taflą szkła, możliwość regulacji do 6 mm



Szko pokryte powłoką **EasyClean®**



Zawias narożny zlicowany z taflą szkła, ułatwiający czyszczenie

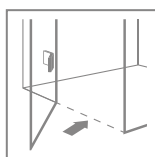


Dla elementów stałych możliwość montażu z profilem uszczelniającym, umożliwiającym niwelację krzywizny ściany do ok. 10 mm (nie dotyczy modeli z serii QL)




Dla elementów stałych możliwość montażu bez użycia profilu uszczelniającego tylko w przypadku idealnie prostych ścian

MOŻLIWOŚĆ MONTAŻU BEZ LISTWY PROGOWEJ



Więcej szczegółów w instrukcji montażu.



Stabilizatory zapewniające stabilną konstrukcję kabiny

Dla modeli z serii Arta QL sposób montażu za pomocą zawiasów wahadłowych oraz klamer bez profili doszczelniających wymaga idealnego dopasowania do ścian w łazience, dlatego wszystkie modele z tej serii oferowane są wyłącznie w programie Na Miarę. Zachęcamy do skorzystania z usług Certyfikowanych Instalatorów Radaway i promocji „Pomiar gratis”.

KOLORY SZKŁA W STANDARDZIE



01 Przejrzyste

KOLOR PROFILI



03 Chrome+



Chrome **Chrome+**

Chrome+

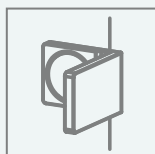
Profile pionowe oraz profil wspornika wykonane w technologii **Chrome+**, zapewniającej większy połysk.

OPCJE DODATKOWE



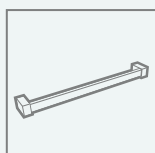
WARIANTY SZKŁA

Produkt dostępny w kilku wariantach szkła. Szczegóły na str. 9.



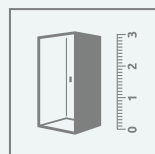
MOŻLIWOŚĆ ZASTOSOWANIA KLAMER WEWNĘTRZNYCH

Więcej informacji na str. 15.



WIESZAK NA RĘCZNIK

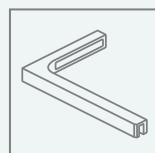
Możliwość zamówienia wieszaka relingowego, idealnego do zawieszenia ręcznika. Szczegóły na str. 12.



DOPASUJ KABINĘ DO SWOJEJ ŁAZIENKI

Możliwość wykonania produktu niestandardowego np. o nietypowych wymiarach, ze skosami, wycięciami pod siedzisko czy wannę. Więcej informacji na str. 5 oraz na www.radaway.pl

Seria **Arta QL** jest dostępna tylko w programie Na Miarę.

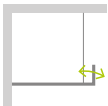
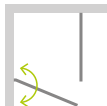

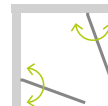


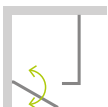
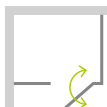
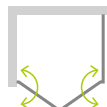
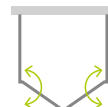
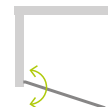





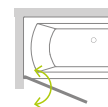
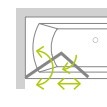


STABILIZATOR KĄTOWY L

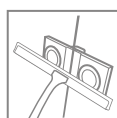
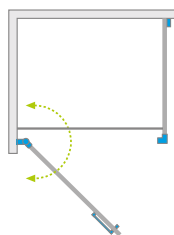
Możliwość odpłatnej zamiany sposobu stabilizacji na stabilizator kątowy L. Stabilizator należy zamówić równocześnie z kabiną prysznicową. Cena detaliczna wynosi 150 zł brutto za zamianę 1 sztuki niezależnie od koloru. Szczegóły na str. 11.



seria
Arta
Arta QL

<p>Walk-in</p>  <p>str. 54</p>	<p>KDJ I/ QL KDJ I</p>  <p>str. 76</p>	<p>KDJ II</p>  <p>str. 78</p>	<p>KDD I/ QL KDD I</p>  <p>str. 78/1</p>	<p>KDD II</p>  <p>str. 78/3</p>	<p>KDD B</p>  <p>str. 78/5</p>
<p>KDS I</p>  <p>str. 78/7</p>	<p>KDS II</p>  <p>str. 80</p>	<p>DWD+S</p>  <p>str. 80/1</p>	<p>DWD+2S</p>  <p>str. 80/3</p>	<p>DWJ I/ QL DWJ I</p>  <p>str. 82</p>	<p>DWJ II</p>  <p>str. 82/1</p>
<p>DWS QL DWS</p>  <p>str. 84</p>	<p>DWJS</p>  <p>str. 84/1</p>	<p>DWB</p>  <p>str. 84/3</p>	<p>DWD / QL DWD</p>  <p>str. 84/5</p>	<p>PNJ I/ QL PNJ I</p>  <p>str. 377/1</p>	<p>PND I</p>  <p>str. 387/1</p>

Arta KDJ I / QL KDJ I



Dostępne kolory profili:



03 Chrome+



Arta KDJ I + Argos C



Składając zamówienie, należy podać 2 numery artykułów: drzwi i ścianki bocznej S1. Dla modelu QL KDJ I należy skorzystać z konfiguratora (www.konfigurator.radaway.pl) lub wypełnić formularz zamówienia produktu niestandardowego.

DRZWI

Model	Wymiar brodzika (A1)	Wymiar do osi szyby (Y1)	Wysokość (H)	SZKŁO PRZEJRZYSTE	
				Nr artykułu	Cena brutto
KDJ I drzwi 80 lewe	800	773-779	2000	1386081-03-01L	3 474
KDJ I drzwi 80 prawe	800	773-779	2000	1386081-03-01R	3 474
KDJ I drzwi 90 lewe	900	873-879	2000	1386082-03-01L	3 541
KDJ I drzwi 90 prawe	900	873-879	2000	1386082-03-01R	3 541
KDJ I drzwi 100 lewe	1000	973-979	2000	1386083-03-01L	3 610
KDJ I drzwi 100 prawe	1000	973-979	2000	1386083-03-01R	3 610
QL KDJ I drzwi 50-100 lewe	-	500-1000	2000	10102501-03-01L	3 558
QL KDJ I drzwi 50-100 prawe	-	500-1000	2000	10102501-03-01R	3 558

ŚCIANKA BOCZNA S1

Model	Wymiar brodzika (A2)	Wymiar do osi szyby (Y2)	Wysokość (H)	SZKŁO PRZEJRZYSTE	
				Nr artykułu	Cena brutto
S1 70	700	673-683	2000	386019-03-01	1 763
S1 75	750	723-733	2000	386018-03-01	1 793
S1 80	800	773-783	2000	386020-03-01	1 824
S1 90	900	873-883	2000	386021-03-01	1 883
S1 100	1000	973-983	2000	386022-03-01	1 944
S1 110	1100	1073-1083	2000	386023-03-01	2 308
S1 120	1200	1173-1183	2000	386024-03-01	2 369
QL S1 30-100	-	300-1000	2000	10102509-03-01	2 146
QL S1 100-150	-	1001-1500	2000	10102510-03-01	2 651

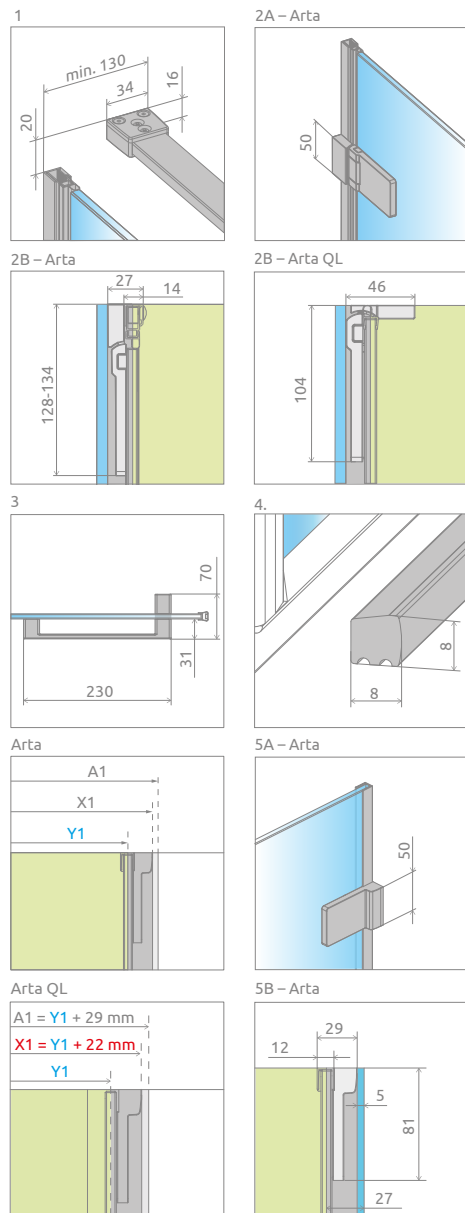
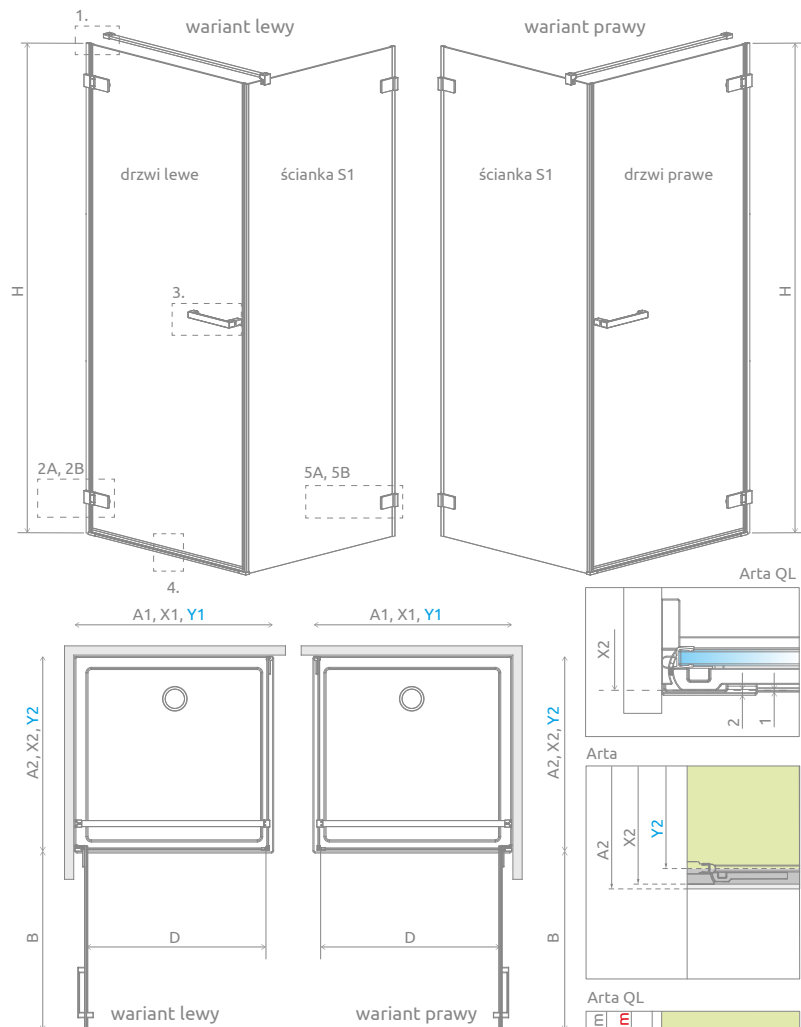
■ – czas realizacji zamówienia 5 dni roboczych ■ – dostępne wyłącznie w programie „Na Miarę”, czas realizacji 10 dni roboczych.
Prosimy o podanie wymiaru produktu.

DOPLĄTY DO WARIANTÓW SZKŁA

Nazwa elementu	UltraClear®, satynowe, grafitowe, brązowe	Mirror	Intimato, Gradient
KDJ I drzwi	326	872	700
Ścianka boczna S1	326	872	700

W przypadku zamówienia produktu z nadrukiem Intimato lub Gradient na szkło UltraClear®, grafitowym, brązowym, Mirror do ceny produktu należy doliczyć dwie dopłaty. Czas realizacji zamówień produktów w wybranym wariantcie szkła wynosi 10 dni roboczych.

RYSUNKI TECHNICZNE



Ścianka	A2	X2	Y2
S1 70	700	692-702	673-683
S1 75	750	742-752	723-733
S1 80	800	792-802	773-783
S1 90	900	892-902	873-883
S1 100	1000	992-1002	973-983
S1 110	1100	1092-1102	1073-1083
S1 120	1200	1192-1202	1173-1183

Drzwi	A1	X1	Y1	B	D	H
KDJ I Drzwi 80	800	795-801	773-779	710	712	2000
KDJ I Drzwi 90	900	895-901	873-879	810	812	2000
KDJ I Drzwi 100	1000	995-1001	973-979	910	912	2000

Dla kabiny Arta QL wymiary według konfiguratora.

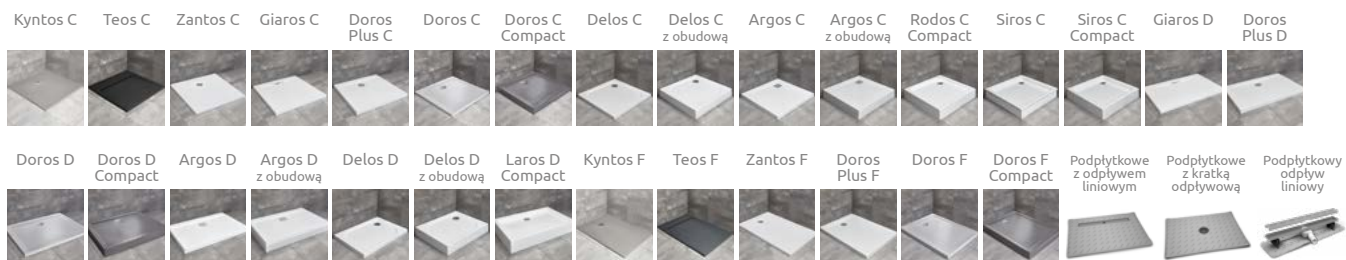
OPCJE DODATKOWE

Arta


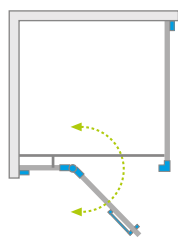
- DOSTĘPNE NA MIARĘ Patrz str. 5
- WARIANTY SZKŁA Patrz str. 9
- DRUK/CRAWER NA SZKLE Patrz str. 22/26
- KLAMRY WEWNĘTRZNE Patrz str. 15
- WIESZAK NA RĘCZNIK Patrz str. 12
- MAKSYMALNA WYSOKOŚĆ Patrz str. 15



ZALECANE BRODZIKI



Arta KDJ II



Dostępne kolory profili:



03 Chrome+



Arta KDJ II + Giaros D



Składając zamówienie, należy podać 3 numery artykułów: frontu kabiny (dwa elementy) i ścianki bocznej S1.

FRONT KABINY (składa się z dwóch elementów, każdy posiada swój nr artykułu)

Model	Wymiar brodzika (A1)	Wymiar do osi szyby (Y1)	Wysokość (H)	Nazwa elementu	SZKŁO PRZEJRZYSTE		
					Nr artykułu	Cena brutto	
KDJ II front 80 lewy	800	773-783	2000	Drzwi G 520 L	386420-03-01L	1 822	3 923
				KDJ II Ścianka 227 L	1386040-03-01L	2 101	
KDJ II front 80 prawy	800	773-783	2000	Drzwi G 520 R	386420-03-01R	1 822	3 923
				KDJ II Ścianka 227 R	1386040-03-01R	2 101	
KDJ II front 90 lewy	900	873-883	2000	Drzwi G 620 L	386455-03-01L	1 886	3 987
				KDJ II Ścianka 227 L	1386040-03-01L	2 101	
KDJ II front 90 prawy	900	873-883	2000	Drzwi G 620 R	386455-03-01R	1 886	3 987
				KDJ II Ścianka 227 R	1386040-03-01R	2 101	
KDJ II front 100 lewy	1000	973-983	2000	Drzwi G 620 L	386455-03-01L	1 886	4 051
				KDJ II Ścianka 327 L	1386042-03-01L	2 165	
KDJ II front 100 prawy	1000	973-983	2000	Drzwi G 620 R	386455-03-01R	1 886	4 051
				KDJ II Ścianka 327 R	1386042-03-01R	2 165	
KDJ II front 110 lewy	1100	1073-1083	2000	Drzwi G 820 L	386457-03-01L	2 015	4 116
				KDJ II Ścianka 227 L	1386040-03-01L	2 101	
KDJ II front 110 prawy	1100	1073-1083	2000	Drzwi G 820 R	386457-03-01R	2 015	4 116
				KDJ II Ścianka 227 R	1386040-03-01R	2 101	
KDJ II front 120 lewy	1200	1173-1183	2000	Drzwi G 820 L	386457-03-01L	2 015	4 180
				KDJ II Ścianka 327 L	1386042-03-01L	2 165	
KDJ II front 120 prawy	1200	1173-1183	2000	Drzwi G 820 R	386457-03-01R	2 015	4 180
				KDJ II Ścianka 327 R	1386042-03-01R	2 165	
KDJ II front 130 lewy	1300	1273-1283	2000	Drzwi G 820 L	386457-03-01L	2 015	4 243
				KDJ II Ścianka 427 L	1386045-03-01L	2 228	
KDJ II front 130 prawy	1300	1273-1283	2000	Drzwi G 820 R	386457-03-01R	2 015	4 243
				KDJ II Ścianka 427 R	1386045-03-01R	2 228	
KDJ II front 140 lewy	1400	1373-1383	2000	Drzwi G 820 L	386457-03-01L	2 015	4 306
				KDJ II Ścianka 527 L	1386046-03-01L	2 291	
KDJ II front 140 prawy	1400	1373-1383	2000	Drzwi G 820 R	386457-03-01R	2 015	4 306
				KDJ II Ścianka 527 R	1386046-03-01R	2 291	

ŚCIANKA BOCZNA S1

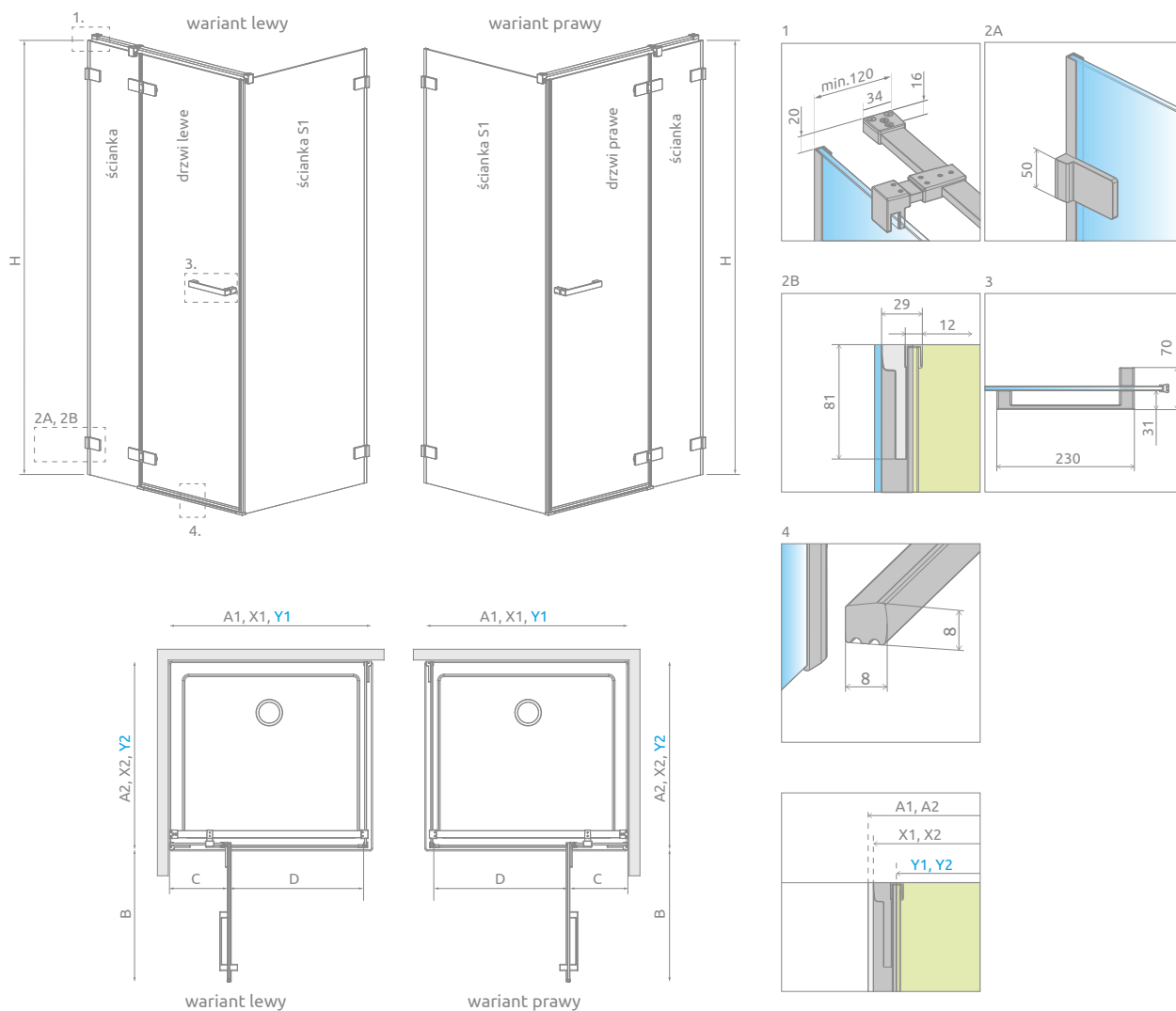
Model	Wymiar brodzika (A2)	Wymiar do osi szyby (Y2)	Wysokość (H)	SZKŁO PRZEJRZYSTE	
				Nr artykułu	Cena brutto
S1 70	700	673-683	2000	386019-03-01	1 763
S1 75	750	723-733	2000	386018-03-01	1 793
S1 80	800	773-783	2000	386020-03-01	1 824
S1 90	900	873-883	2000	386021-03-01	1 883
S1 100	1000	973-983	2000	386022-03-01	1 944
S1 110	1100	1073-1083	2000	386023-03-01	2 308
S1 120	1200	1173-1183	2000	386024-03-01	2 369

■ Artykuły oznaczone kolorem szarym – czas realizacji zamówienia 5 dni roboczych.

DOPLĄTY DO WARIANTÓW SZKŁA

Nazwa elementu		UltraClear®, satynowe, grafitowe, brązowe	Mirror	Intimato, Gradient
KDJ II	Drzwi G	163	436	350
	Ścianka	163	436	350
Ścianka boczna S1		326	872	700

W przypadku zamówienia produktu z nadrukiem Intimato lub Gradient na szkło UltraClear®, grafitowym, brązowym, Mirror do ceny produktu należy doliczyć dwie dopłaty. Czas realizacji zamówień produktów w wybranym wariantcie szkła wynosi 10 dni roboczych.




Arta


Front	A1	X1	Y1	B	C	D	H
KDJ II Front 80	800	795-805	773-783	502	248-258	510	2000
KDJ II Front 90	900	895-905	873-883	602	248-258	610	2000
KDJ II Front 100	1000	995-1005	973-983	602	348-358	610	2000
KDJ II Front 110	1100	1095-1105	1073-1083	802	248-258	810	2000
KDJ II Front 120	1200	1195-1205	1173-1183	802	348-358	810	2000
KDJ II Front 130	1300	1295-1305	1273-1283	802	448-458	810	2000
KDJ II Front 140	1400	1395-1405	1373-1383	802	548-558	810	2000

Ścianka	A2	X2	Y2
S1 70	700	695-705	673-683
S1 75	750	745-755	723-733
S1 80	800	795-805	773-783
S1 90	900	895-905	873-883
S1 100	1000	995-1005	973-983
S1 110	1100	1095-1105	1073-1083
S1 120	1200	1195-1205	1173-1183

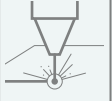
OPCJE DODATKOWE




DOSTĘPNE NA MIARĘ
Patrz str. 5




WARIANTY SZKŁA
Patrz str. 9




DRUK/GRAWER NA SZKLE
Patrz str. 22/26



KLAMRY WEWNĘTRZNE
Patrz str. 15



WIESZAK NA RĘCZNIK
Patrz str. 12


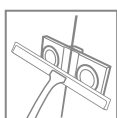
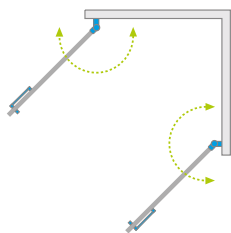


MAKSYMALNA WYSOKOŚĆ
230 cm
Patrz str. 15

ZALECANE BRODZIKI



Arta KDD I / QL KDD I



Dostępne kolory profili:



03 Chrome+



Arta KDD I + Argos C



Składając zamówienie, należy podać 2 numery artykułów: części lewej i części prawej kabiny. Dla modelu QL KDD I należy skorzystać z konfiguratora (www.konfigurator.radaway.pl) lub wypełnić Formularz zamówienia produktu niestandardowego.

CZĘŚĆ LEWA

Model	Wymiar brodzika (A1)	Wymiar do osi szyby (Y1)	Wysokość (H)	SZKŁO PRZEJRZYSTE	
				Nr artykułu	Cena brutto
KDD I 80 lewa	800	769-775	2000	386060-03-01L	2 926
KDD I 90 lewa	900	869-875	2000	386061-03-01L	2 990
KDD I 100 lewa	1000	969-975	2000	386062-03-01L	3 057
QL KDD I 50-100 lewa	–	500-1000	2000	10102502-03-01L	3 155

CZĘŚĆ PRAWA

Model	Wymiar brodzika (A2)	Wymiar do osi szyby (Y2)	Wysokość (H)	SZKŁO PRZEJRZYSTE	
				Nr artykułu	Cena brutto
KDD I 80 prawa	800	769-775	2000	386060-03-01R	2 926
KDD I 90 prawa	900	869-875	2000	386061-03-01R	2 990
KDD I 100 prawa	1000	969-975	2000	386062-03-01R	3 057
QL KDD I 50-100 prawa	–	500-1000	2000	10102502-03-01R	3 155

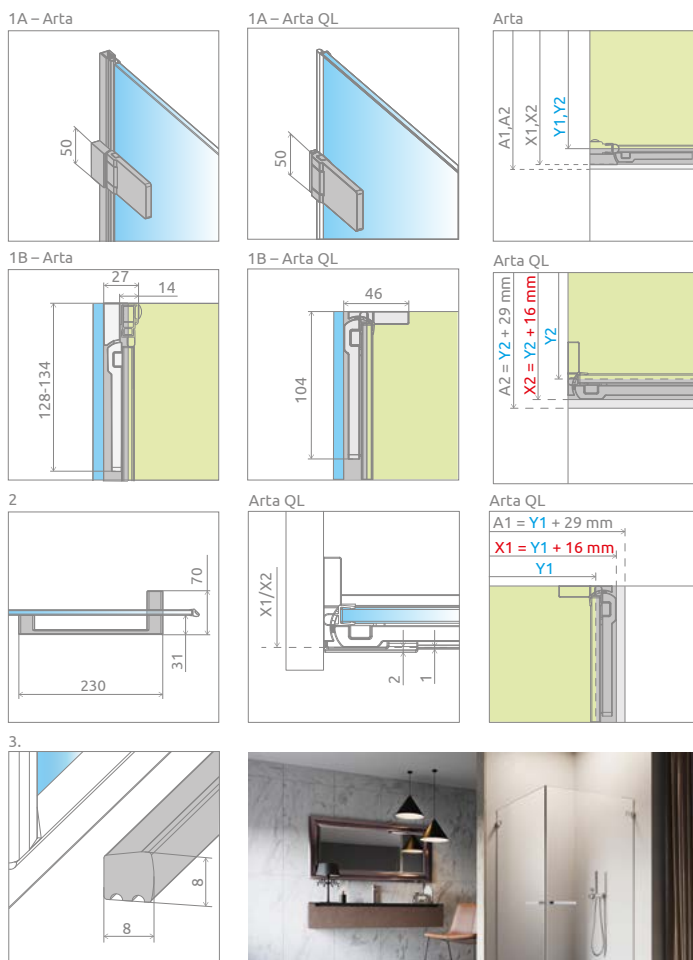
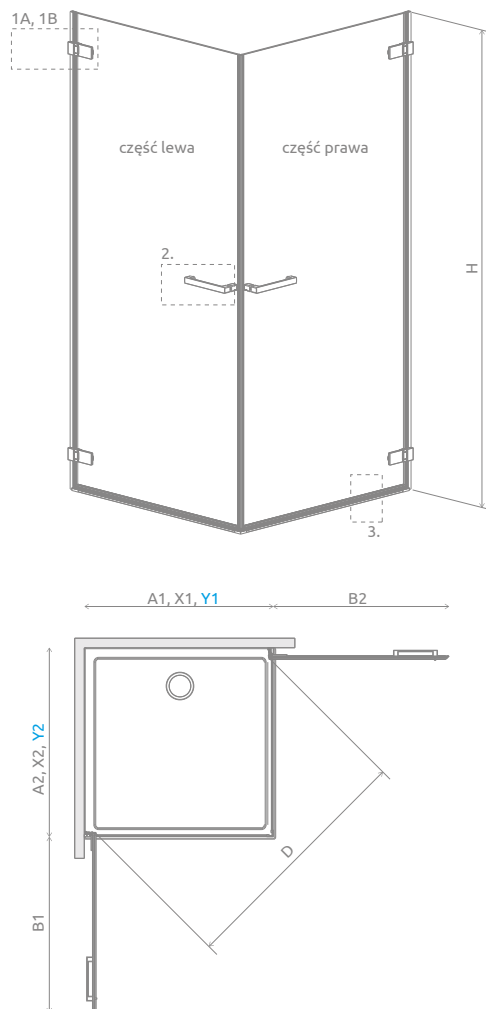
■ – czas realizacji zamówienia 5 dni roboczych ■ – dostępne wyłącznie w programie „Na Miarę”, czas realizacji 10 dni roboczych.
Prosimy o podanie wymiaru produktu.

DOPŁATY DO WARIANTÓW SZKŁA

Nazwa elementu		UltraClear®, satynowe, grafitowe, brązowe	Mirror	Intimato, Gradient
KDD I	lewa	326	872	700
	prawa	326	872	700

W przypadku zamówienia produktu z nadrukiem Intimato lub Gradient na szkło UltraClear®, grafitowym, brązowym, Mirror do ceny produktu należy doliczyć dwie dopłaty. Czas realizacji zamówień produktów w wybranym wariantcie szkła wynosi 10 dni roboczych.

RYSUNKI TECHNICZNE

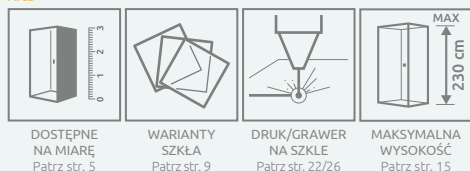


Model	A1	A2	X1	X2	Y1	Y2	B1	B2	D	H
KDD I 80L×80P	800	800	788-794	788-794	769-775	769-775	718	718	1117	2000
KDD I 80L×90P	800	900	788-794	888-894	769-775	869-875	718	818	1190	2000
KDD I 80L×100P	800	1000	788-794	988-994	769-775	969-975	718	918	1266	2000
KDD I 90L×80P	900	800	888-894	788-794	869-875	769-775	818	718	1190	2000
KDD I 90L×90P	900	900	888-894	888-894	869-875	869-875	818	818	1258	2000
KDD I 90L×100P	900	1000	888-894	988-994	869-875	969-975	818	918	1331	2000
KDD I 100L×80P	1000	800	988-994	788-794	969-975	769-775	918	718	1266	2000
KDD I 100L×90P	1000	900	988-994	888-894	969-975	869-875	918	818	1331	2000
KDD I 100L×100P	1000	1000	988-994	988-994	969-975	969-975	918	918	1400	2000

Dla kabiny Arta QL wymiary według konfiguratora.

OPCJE DODATKOWE

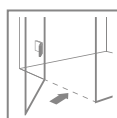
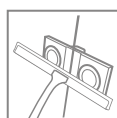
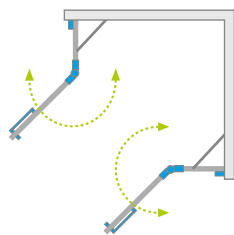
Arta



ZALECANE BRODZIKI



Arta KDD II



Dostępne kolory profili:



03 Chrome+



Arta KDD II + Argos C

Składając zamówienie, należy podać 4 numery artykułów: części lewej (dwa elementy) i części prawej (dwa elementy) kabiny.

CZĘŚĆ LEWA

Model	Wymiar brodzika (A1)	Wymiar do osi szyby (Y1)	Wysokość (H)	Nazwa elementu	SZKŁO PRZEJRZYSTE		
					Nr artykułu	Cena brutto	
KDD II 80 lewa	800	773-783	2000	Drzwi G 520 L	386420-03-01L	1 822	3 463
				KDD II Ścianka 235 L	386170-03-01L	1 641	
KDD II 90 lewa	900	873-883	2000	Drzwi G 620 L	386455-03-01L	1 886	3 527
				KDD II Ścianka 235 L	386170-03-01L	1 641	
KDD II 100 lewa	1000	973-983	2000	Drzwi G 620 L	386455-03-01L	1 886	3 588
				KDD II Ścianka 335 L	386172-03-01L	1 702	

CZĘŚĆ PRAWA

Model	Wymiar brodzika (A2)	Wymiar do osi szyby (Y2)	Wysokość (H)	Nazwa elementu	SZKŁO PRZEJRZYSTE		
					Nr artykułu	Cena brutto	
KDD II 80 prawa	800	773-783	2000	Drzwi G 520 R	386420-03-01R	1 822	3 463
				KDD II Ścianka 235 R	386170-03-01R	1 641	
KDD II 90 prawa	900	873-883	2000	Drzwi G 620 R	386455-03-01R	1 886	3 527
				KDD II Ścianka 235 R	386170-03-01R	1 641	
KDD II 100 prawa	1000	973-983	2000	Drzwi G 620 R	386455-03-01R	1 886	3 588
				KDD II Ścianka 335 R	386172-03-01R	1 702	

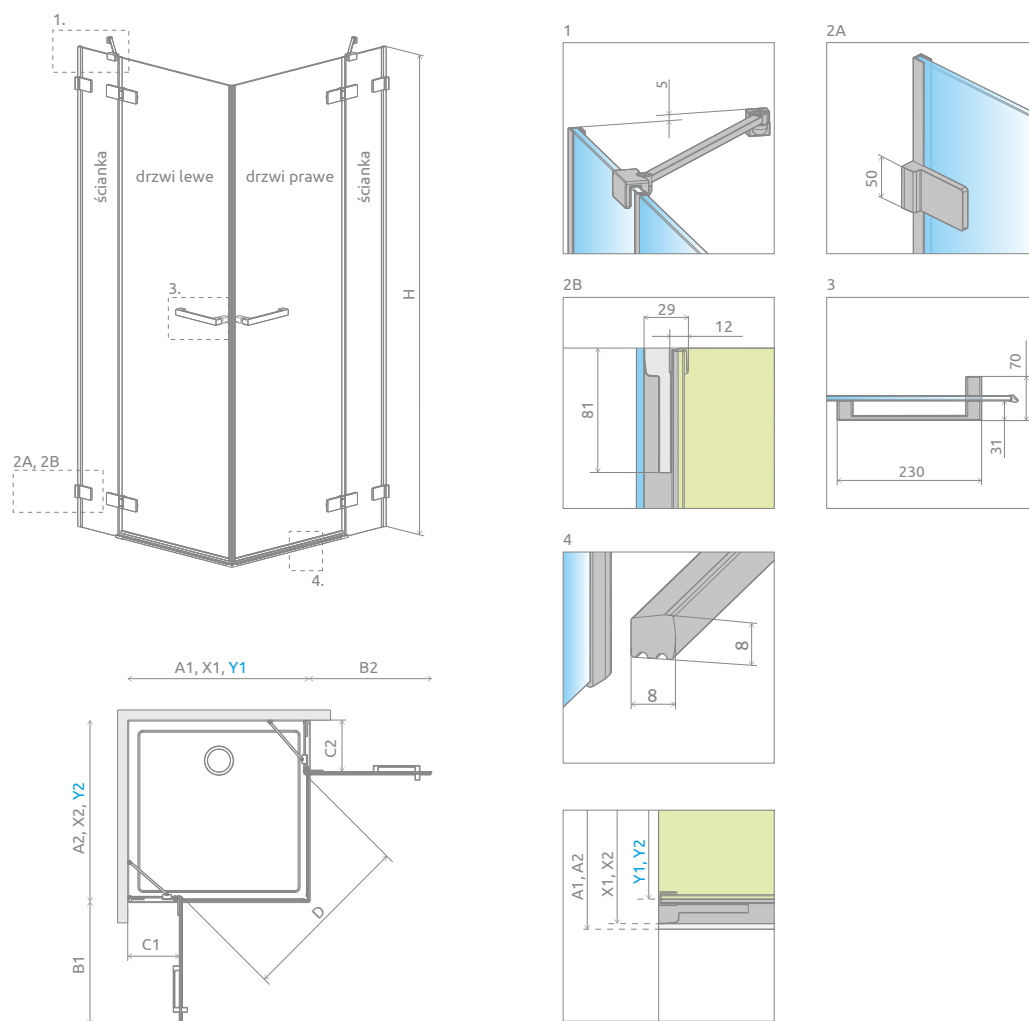
■ Artykuły oznaczone kolorem szarym – czas realizacji zamówienia 5 dni roboczych.

DOPLĄTY DO WARIANTÓW SZKŁA

Nazwa elementu	UltraClear®, satynowe, grafitowe, brązowe	Mirror	Intimato, Gradient
KDD II	Drzwi G lewe	436	350
	Ścianka lewa	436	350
	Drzwi G prawe	436	350
	Ścianka prawa	436	350

W przypadku zamówienia produktu z nadrukiem Intimato lub Gradient na szkło UltraClear®, grafitowym, brązowym, Mirror do ceny produktu należy doliczyć dwie dopłaty. Czas realizacji zamówień produktów w wybranym wariantcie szkła wynosi 10 dni roboczych.

RYSUNKI TECHNICZNE



Model	A1	A2	X1	X2	Y1	Y2	B1	B2	C1	C2	D	H
KDD II 80L×80P	800	800	795-805	795-805	773-783	773-783	505	505	256-266	256-266	715	2000
KDD II 80L×90P	800	900	795-805	895-905	773-783	873-883	505	605	256-266	256-266	790	2000
KDD II 80L×100P	800	1000	795-805	995-1005	773-783	973-983	505	605	256-266	356-366	790	2000
KDD II 90L×80P	900	800	895-905	795-805	873-883	773-783	605	505	256-266	256-266	790	2000
KDD II 90L×90P	900	900	895-905	895-905	873-883	873-883	605	605	256-266	256-266	855	2000
KDD II 90L×100P	900	1000	895-905	995-1005	873-883	973-983	605	605	256-266	356-366	855	2000
KDD II 100L×80P	1000	800	995-1005	795-805	973-983	773-783	605	505	356-366	256-266	790	2000
KDD II 100L×90P	1000	900	995-1005	895-905	973-983	873-883	605	605	356-366	256-266	855	2000
KDD II 100L×100P*	1000	1000	995-1005	995-1005	973-983	973-983	605	605	356-366	356-366	855	2000

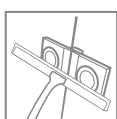
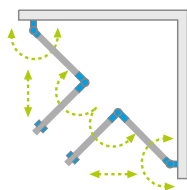
OPCJE DODATKOWE

DOSTĘPNE NA MIARĘ Patrz str. 5	WARIANTY SZKŁA Patrz str. 9	DRUK/GRAWER NA SZKLE Patrz str. 22/26	KLAMRY WEWNĘTRZNE Patrz str. 15	STABILIZATOR KĄTOWY L Patrz str. 74	MAKSYMALNA WYSOKOŚĆ Patrz str. 15

ZALECANE BRODZIKI

Kyntos C	Teos C	Zantos C	Giaros C	Doros Plus C	Doros C	Doros C Compact	Delos C	Delos C z obudową	Argos C	Argos C z obudową	Rodos C Compact	Siros C	Siros C Compact	Giaros D	Doros Plus D
Doros D	Doros D Compact	Argos D	Argos D z obudową	Laros D Compact	Kyntos F	Teos F	Zantos F	Doros Plus F	Doros F	Doros F Compact	Podpłytkowe z odpływem liniowym	Podpłytkowe z kratką odpływową	Podpłytkowy odpływ liniowy		

Arta KDD B



Dostępne kolory profili:



03 Chrome+



Możliwość zamówienia kabiny z dodatkowym uchwytem. Szczegóły na str. 13.



Arta KDD B + Argos C

Składając zamówienie, należy podać 2 numery artykułów: części lewej i części prawej kabiny.

CZĘŚĆ LEWA

Model	Wymiar brodzika (A1)	Wymiar do osi szyby (Y1)	Wysokość (H)	SZKŁO PRZEJRZYSTE	
				Nr artykułu	Cena brutto
KDD B 80 lewa	800	773-779	2000	386160-03-01L	3 705
KDD B 90 lewa	900	873-879	2000	386161-03-01L	3 770
KDD B 100 lewa	1000	973-979	2000	386162-03-01L	3 835

CZĘŚĆ PRAWA

Model	Wymiar brodzika (A2)	Wymiar do osi szyby (Y2)	Wysokość (H)	SZKŁO PRZEJRZYSTE	
				Nr artykułu	Cena brutto
KDD B 80 prawa	800	773-779	2000	386160-03-01R	3 705
KDD B 90 prawa	900	873-879	2000	386161-03-01R	3 770
KDD B 100 prawa	1000	973-979	2000	386162-03-01R	3 835

■ Artykuły oznaczone kolorem szarym – czas realizacji zamówienia 5 dni roboczych.

DOPLĄTY DO WARIANTÓW SZKŁA

Nazwa elementu		UltraClear®, satynowe, grafitowe, brązowe	Mirror	Intimato, Gradient
KDD B	lewa	326	872	700
	prawa	326	872	700

W przypadku zamówienia produktu z nadrukiem Intimato lub Gradient na szkło UltraClear®, grafitowym, brązowym, Mirror do ceny produktu należy doliczyć dwie dopłaty. Czas realizacji zamówień produktów w wybranym wariantcie szkła wynosi 10 dni roboczych.

OPCJE UCHWYTÓW

szczegóły na str. 14



Standard




Opcja

TPE w kolorze czarnym

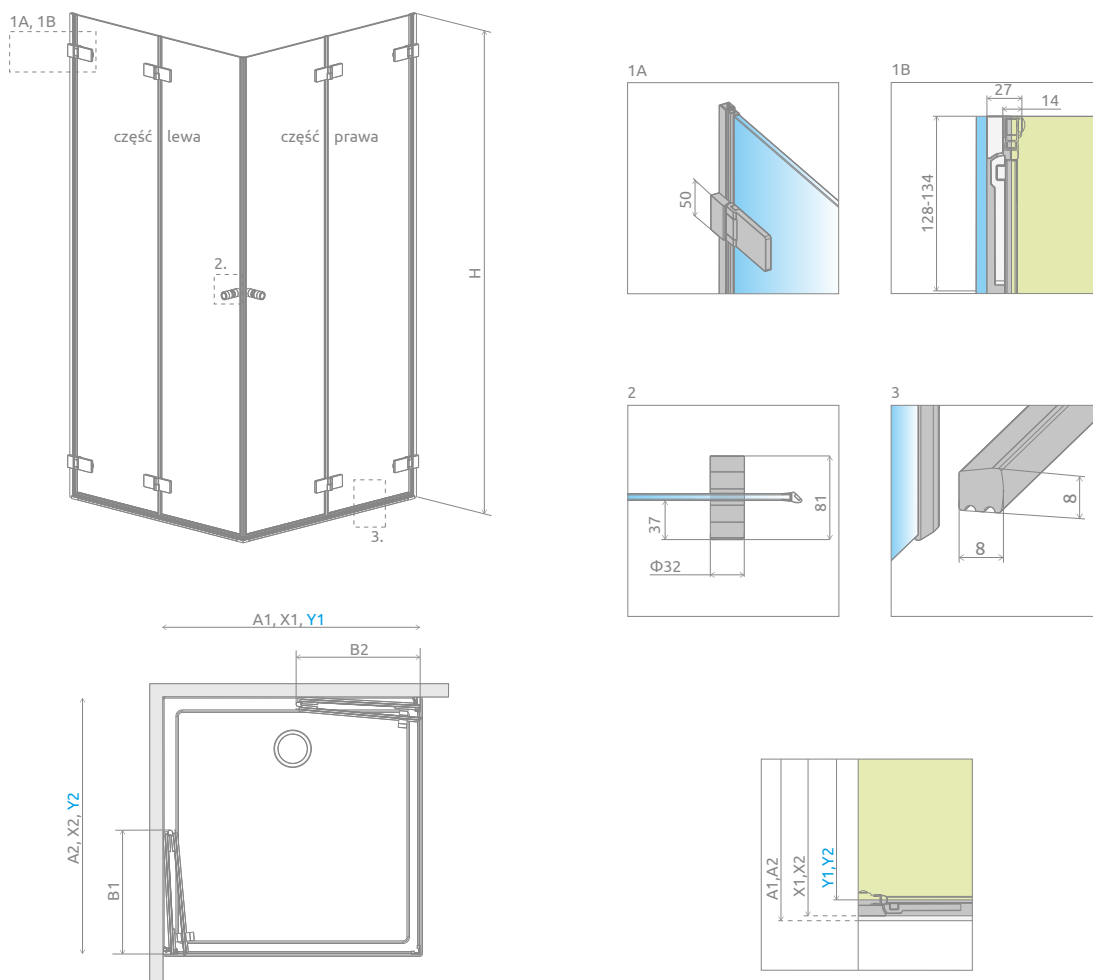
TPE w kolorze grafitowym

DODATKOWY UCHWYT

szczegóły na str. 13



RYSUNKI TECHNICZNE



Model	A1	A2	x1	x2	Y1	Y2	B1	B2	H
KDD B 80L×80P	800	800	792-798	792-798	773-779	773-779	380	380	2000
KDD B 80L×90P	800	900	792-798	892-898	773-779	873-879	380	430	2000
KDD B 80L×100P	800	1000	792-798	992-998	773-779	973-979	380	480	2000
KDD B 90L×80P	900	800	892-898	792-798	873-879	773-779	430	380	2000
KDD B 90L×90P	900	900	892-898	892-898	873-879	873-879	430	430	2000
KDD B 90L×100P	900	1000	892-898	992-998	873-879	973-979	430	480	2000
KDD B 100L×80P	1000	800	992-998	792-798	973-979	773-779	480	380	2000
KDD B 100L×90P	1000	900	992-998	892-898	973-979	873-879	480	430	2000
KDD B 100L×100P	1000	1000	992-998	992-998	973-979	973-979	480	480	2000


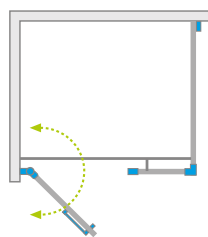
OPCJE DODATKOWE



ZALECANE BRODZIKI



Arta KDS I



Dostępne kolory profili:



03 Chrome+



Arta KDS I + brodzik podpłytkowy



Składając zamówienie, należy podać 3 numery artykułów: frontu kabiny (dwa elementy) i ścianki bocznej S2.

FRONT KABINY (składa się z dwóch elementów, każdy posiada swój nr artykułu)

Model	Wymiar brodzika (A1)	Wymiar do osi szyby (Y1)	Wysokość (H)	Nazwa elementu	SZKŁO PRZEJRZYSTE	
					Nr artykułu	Cena brutto
KDS I front 90 lewy	900	873-879	2000	Drzwi W 520 L	386520-03-01L	1 822
				KDS I Ścianka 300	1386100-03-01	2 856
KDS I front 90 prawy	900	873-879	2000	Drzwi W 520 R	386520-03-01R	1 822
				KDS I Ścianka 300	1386100-03-01	2 856
KDS I front 100 lewy	1000	973-979	2000	Drzwi W 620 L	386620-03-01L	1 886
				KDS I Ścianka 300	1386100-03-01	2 856
KDS I front 100 prawy	1000	973-979	2000	Drzwi W 620 R	386620-03-01R	1 886
				KDS I Ścianka 300	1386100-03-01	2 856
KDS I front 110 lewy	1100	1073-1079	2000	Drzwi W 620 L	386620-03-01L	1 886
				KDS I Ścianka 400	1386102-03-01	2 915
KDS I front 110 prawy	1100	1073-1079	2000	Drzwi W 620 R	386620-03-01R	1 886
				KDS I Ścianka 400	1386102-03-01	2 915
KDS I front 120 lewy	1200	1173-1179	2000	Drzwi W 820 L	386820-03-01L	2 015
				KDS I Ścianka 300	1386100-03-01	2 856
KDS I front 120 prawy	1200	1173-1179	2000	Drzwi W 820 R	386820-03-01R	2 015
				KDS I Ścianka 300	1386100-03-01	2 856
KDS I front 130 lewy	1300	1273-1279	2000	Drzwi W 820 L	386820-03-01L	2 015
				KDS I Ścianka 400	1386102-03-01	2 915
KDS I front 130 prawy	1300	1273-1279	2000	Drzwi W 820 R	386820-03-01R	2 015
				KDS I Ścianka 400	1386102-03-01	2 915
KDS I front 140 lewy	1400	1373-1379	2000	Drzwi W 820 L	386820-03-01L	2 015
				KDS I Ścianka 500	1386105-03-01	2 977
KDS I front 140 prawy	1400	1373-1379	2000	Drzwi W 820 R	386820-03-01R	2 015
				KDS I Ścianka 500	1386105-03-01	2 977

ŚCIANKA BOCZNA S2

Model	Wymiar brodzika (A2)	Wymiar do osi szyby (Y2)	Wysokość (H)	SZKŁO PRZEJRZYSTE	
				Nr artykułu	Cena brutto
S2 70	700	673-683	2000	386109-03-01	1 641
S2 75	750	723-733	2000	386108-03-01	1 675
S2 80	800	773-783	2000	386110-03-01	1 702
S2 90	900	873-883	2000	386111-03-01	1 763
S2 100	1000	973-983	2000	386112-03-01	1 824

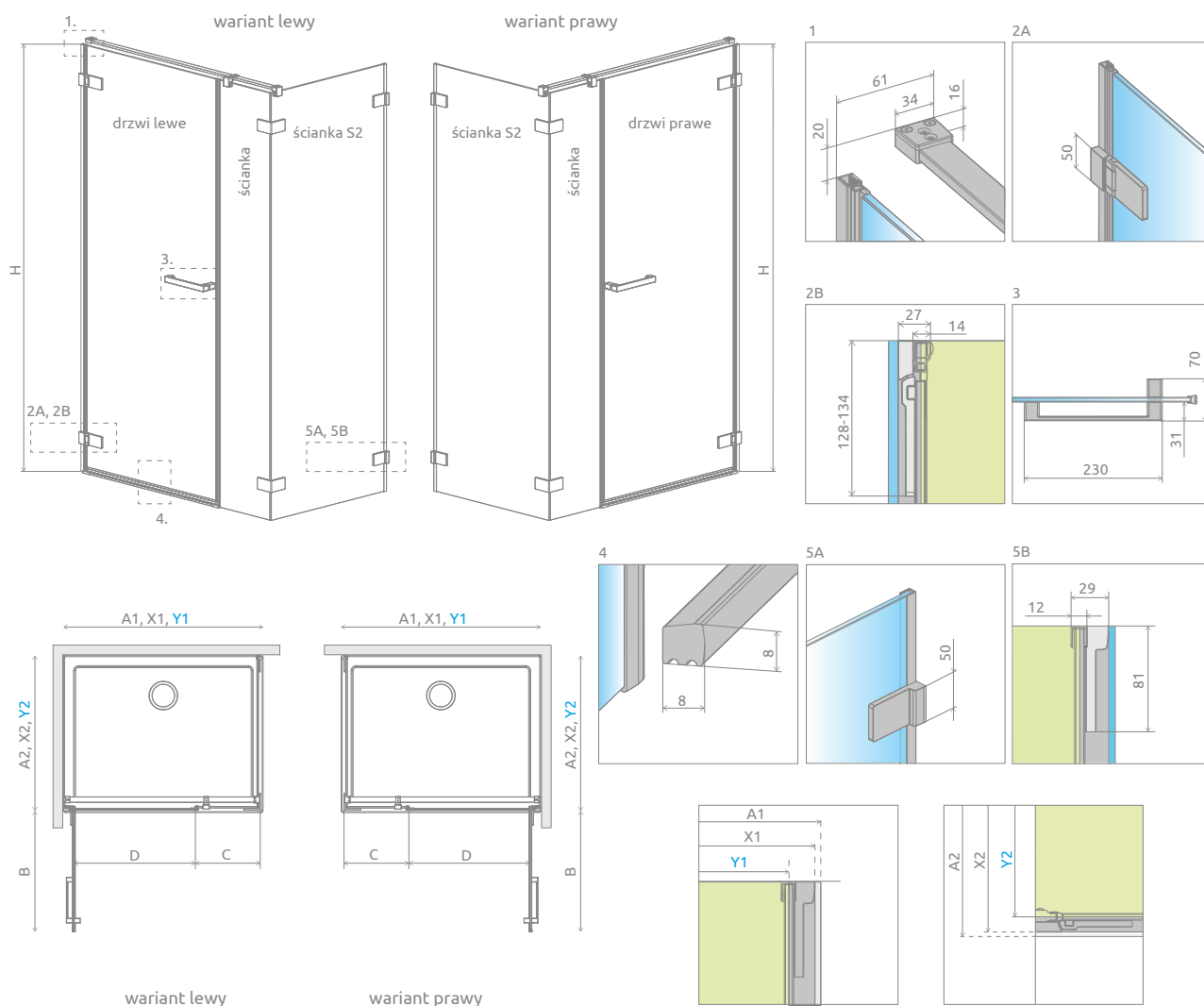
■ Artykuły oznaczone kolorem szarym – czas realizacji zamówienia 5 dni roboczych.

DOPLĄTY DO WARIANTÓW SZKŁA

Nazwa elementu	UltraClear®, satynowe, grafitowe, brązowe	Mirror	Intimato, Gradient
KDS I Drzwi W	163	436	350
KDS I Ścianka	163	436	350
Ścianka boczna S1	326	872	700

W przypadku zamówienia produktu z nadrukiem Intimato lub Gradient na szkło UltraClear®, grafitowym, brązowym, Mirror do ceny produktu należy doliczyć dwie dopłaty. Czas realizacji zamówień produktów w wybranym wariantcie szkła wynosi 10 dni roboczych.

RYSUNKI TECHNICZNE




Arta


Front	A1	X1	Y1	B	C	D	H
KDSI 90	900	895-901	873-879	505	325	507	2000
KDSI 100	1000	995-1001	973-979	605	325	607	2000
KDSI 110	1100	1095-1101	1073-1079	605	425	607	2000
KDSI 120	1200	1195-1201	1173-1179	805	325	807	2000
KDSI 130	1300	1295-1301	1273-1279	805	425	807	2000
KDSI 140	1400	1395-1401	1373-1379	805	525	807	2000

Ścianka S2	A2	X2	Y2
S2 70	700	692-702	673-683
S2 75	750	742-752	723-733
S2 80	800	792-802	773-783
S2 90	900	892-902	873-883
S2 100	1000	992-1002	973-983

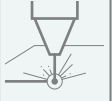
OPCJE DODATKOWE




DOSTĘPNE NA MIARĘ
Patrz str. 5




WARIANTY SZKŁA
Patrz str. 9




DRUK/GRAWER NA SZKLE
Patrz str. 22/26



KLAMRY WEWNĘTRZNE
Patrz str. 15




WIESZAK NA RĘCZNIK
Patrz str. 12

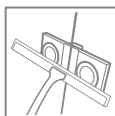
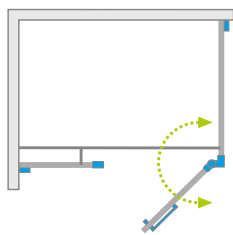


MAKSYMALNA WYSOKOŚĆ
230 cm
Patrz str. 15

ZALECANE BRODZIKI



Arta KDS II



Dostępne kolory profili:



03 Chrome+



Arta KDS II + Giaros D



Składając zamówienie, należy podać 3 numery artykułów: frontu kabiny (dwa elementy) i ścianki bocznej S2.

FRONT KABINY (składa się z dwóch elementów, każdy posiada swój nr artykułu)

Model	Wymiar brodzika (A1)	Wymiar do osi szyby (Y1)	Wysokość (H)	Nazwa elementu	SZKŁO PRZEJRZYSTE		
					Nr artykułu	Cena brutto	
KDS II front 90 lewy	900	873-883	2000	Drzwi C 528 R	386521-03-01R	2 015	4 178
				KDS II Front Ścianka 315	1386101-03-01	2 163	
KDS II front 90 prawy	900	873-883	2000	Drzwi C 528 L	386521-03-01L	2 015	4 178
				KDS II Front Ścianka 315	1386101-03-01	2 163	
KDS II front 100 lewy	1000	973-983	2000	Drzwi C 528 R	386521-03-01R	2 015	4 264
				KDS II Front Ścianka 415	1386103-03-01	2 249	
KDS II front 100 prawy	1000	973-983	2000	Drzwi C 528 L	386521-03-01L	2 015	4 264
				KDS II Front Ścianka 415	1386103-03-01	2 249	
KDS II front 110 lewy	1100	1073-1083	2000	Drzwi C 528 R	386521-03-01R	2 015	4 347
				KDS II Front Ścianka 515	1386104-03-01	2 332	
KDS II front 110 prawy	1100	1073-1083	2000	Drzwi C 528 L	386521-03-01L	2 015	4 347
				KDS II Front Ścianka 515	1386104-03-01	2 332	
KDS II front 120 lewy	1200	1173-1183	2000	Drzwi C 528 R	386521-03-01R	2 015	4 433
				KDS II Front Ścianka 615	1386106-03-01	2 418	
KDS II front 120 prawy	1200	1173-1183	2000	Drzwi C 528 L	386521-03-01L	2 015	4 433
				KDS II Front Ścianka 615	1386106-03-01	2 418	
KDS II front 130 lewy	1300	1273-1283	2000	Drzwi C 628 R	386522-03-01R	2 081	4 499
				KDS II Front Ścianka 615	1386106-03-01	2 418	
KDS II front 130 prawy	1300	1273-1283	2000	Drzwi C 628 L	386522-03-01L	2 081	4 499
				KDS II Front Ścianka 615	1386106-03-01	2 418	
KDS II front 140 lewy	1400	1373-1383	2000	Drzwi C 628 R	386522-03-01R	2 081	4 584
				KDS II Front Ścianka 715	1386107-03-01	2 503	
KDS II front 140 prawy	1400	1373-1383	2000	Drzwi C 628 L	386522-03-01L	2 081	4 584
				KDS II Front Ścianka 715	1386107-03-01	2 503	

ŚCIANKA BOCZNA S2

Model	Wymiar brodzika (A2)	Wymiar do osi szyby (Y2)	Wysokość (H)	SZKŁO PRZEJRZYSTE	
				Nr artykułu	Cena brutto
S2 70	700	673-683	2000	386109-03-01	1 641
S2 75	750	723-733	2000	386108-03-01	1 675
S2 80	800	773-783	2000	386110-03-01	1 702
S2 90	900	873-883	2000	386111-03-01	1 763
S2 100	1000	973-983	2000	386112-03-01	1 824

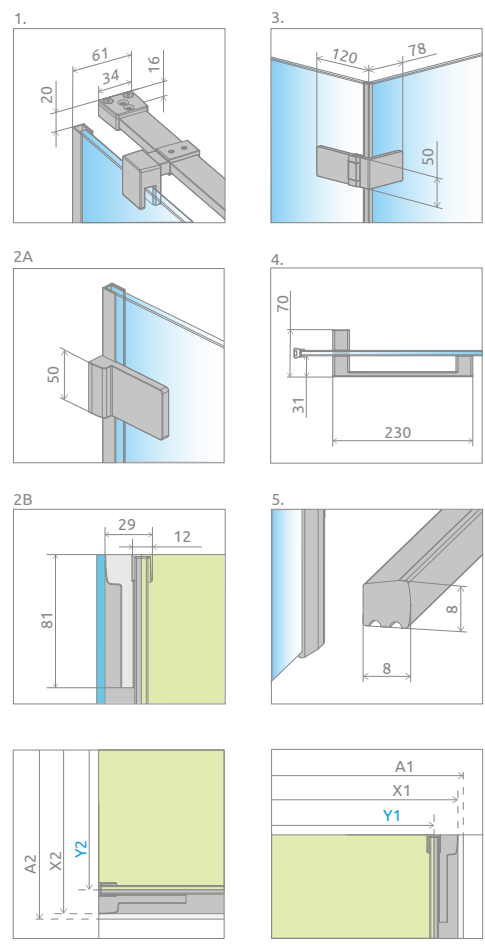
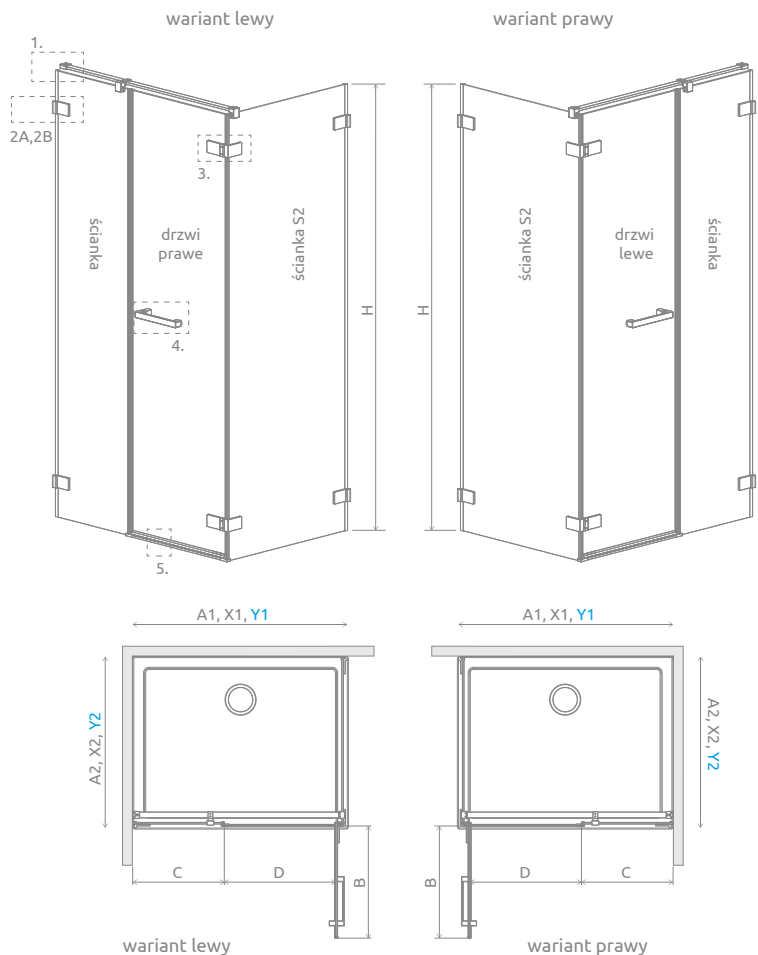
■ Artykuły oznaczone kolorem szarym – czas realizacji zamówienia 5 dni roboczych.

DOPŁATY DO WARIANTÓW SZKŁA

Nazwa elementu	UltraClear®, satynowe, grafitowe, brązowe	Mirror	Intimato, Gradient
KDS II	163	436	350
Drzwi C	163	436	350
Front ścianka	163	436	350
Ścianka boczna S2	326	872	700

W przypadku zamówienia produktu z nadrukiem Intimato lub Gradient na szkło UltraClear®, grafitowym, brązowym, Mirror do ceny produktu należy doliczyć dwie dopłaty. Czas realizacji zamówień produktów w wybranym wariantcie szkła wynosi 10 dni roboczych.


RYSUNKI TECHNICZNE




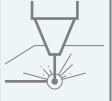
Front	A1	X1	Y1	B	C	D	H
KDS II 90	900	895-905	873-883	520	325-335	517	2000
KDS II 100	1000	995-1005	973-983	520	425-435	517	2000
KDS II 110	1100	1095-1105	1073-1083	520	525-535	517	2000
KDS II 120	1200	1195-1205	1173-1183	520	625-635	517	2000
KDS II 130	1300	1295-1305	1273-1283	620	625-635	617	2000
KDS II 140	1400	1395-1405	1373-1383	620	725-735	617	2000


Ścianka S2	A2	X2	Y2
S2 70	700	695-705	673-683
S2 75	750	745-755	723-733
S2 80	800	795-805	773-783
S2 90	900	895-905	873-883
S2 100	1000	995-1005	973-983


OPCJE DODATKOWE


- 

DOSTĘPNE NA MIARĘ
Patrz str. 5
- 

WARIANTY SZKŁA
Patrz str. 9
- 

DRUK/CRAWER NA SZKLE
Patrz str. 22/26
- 

KLAMRY WEWNĘTRZNE
Patrz str. 15
- 


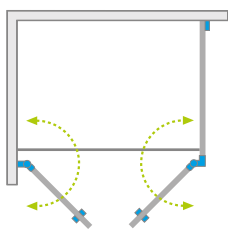
WIESZAK NA RĘCZNIK
Patrz str. 12
- 

MAKSYMALNA WYSOKOŚĆ
230 cm
Patrz str. 15

ZALECANE BRODZIKI



Arta DWD+S



Dostępne kolory profili:



03 Chrome+



Arta DWD + S + Giaros D



Składając zamówienie, należy podać 3 numery artykułów: drzwi W (z zawiasem przyściennym), drzwi C (z zawiasem narożnym) oraz ścianki bocznej S2.

DRZWI W (Z ZAWIASEM PRZYŚCIENNYM)

Model	Wysokość (H)	SZKŁO PRZEJRZYSTE	
		Nr artykułu	Cena brutto
Drzwi W DWD+S 40 lewe	2000	386180-03-01L	3 120
Drzwi W DWD+S 40 prawe	2000	386180-03-01R	3 120
Drzwi W DWD+S 45 lewe	2000	386181-03-01L	3 199
Drzwi W DWD+S 45 prawe	2000	386181-03-01R	3 199
Drzwi W DWD+S 50 lewe	2000	386182-03-01L	3 238
Drzwi W DWD+S 50 prawe	2000	386182-03-01R	3 238
Drzwi W DWD+S 55 lewe	2000	386183-03-01L	3 277
Drzwi W DWD+S 55 prawe	2000	386183-03-01R	3 277
Drzwi W DWD+S 60 lewe	2000	386184-03-01L	3 316
Drzwi W DWD+S 60 prawe	2000	386184-03-01R	3 316

DRZWI C (Z ZAWIASEM NAROŻNYM)

Model	Wysokość (H)	SZKŁO PRZEJRZYSTE	
		Nr artykułu	Cena brutto
Drzwi C DWD+S 40 lewe	2000	386055-03-01L	1 861
Drzwi C DWD+S/2S 40 prawe	2000	386050-03-01R	1 861
Drzwi C DWD+S 45 lewe	2000	386056-03-01L	1 900
Drzwi C DWD+S/2S 45 prawe	2000	386051-03-01R	1 900
Drzwi C DWD+S 50 lewe	2000	386057-03-01L	1 939
Drzwi C DWD+S/2S 50 prawe	2000	386052-03-01R	1 939
Drzwi C DWD+S 55 lewe	2000	386058-03-01L	1 978
Drzwi C DWD+S/2S 55 prawe	2000	386053-03-01R	1 978
Drzwi C DWD+S 60 lewe	2000	386059-03-01L	2 015
Drzwi C DWD+S/2S 60 prawe	2000	386054-03-01R	2 015

ŚCIANKA BOCZNA S2

Model	Wymiar brodzika (A2)	Wymiar do osi szyby (Y2)	Wysokość (H)	SZKŁO PRZEJRZYSTE	
				Nr artykułu	Cena brutto
S2 70	700	673-683	2000	386109-03-01	1 641
S2 75	750	723-733	2000	386108-03-01	1 675
S2 80	800	773-783	2000	386110-03-01	1 702
S2 90	900	873-883	2000	386111-03-01	1 763
S2 100	1000	973-983	2000	386112-03-01	1 824

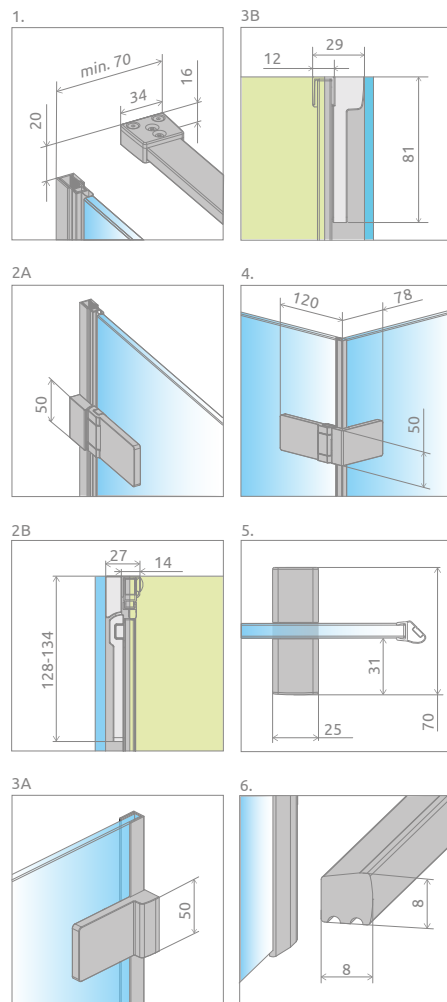
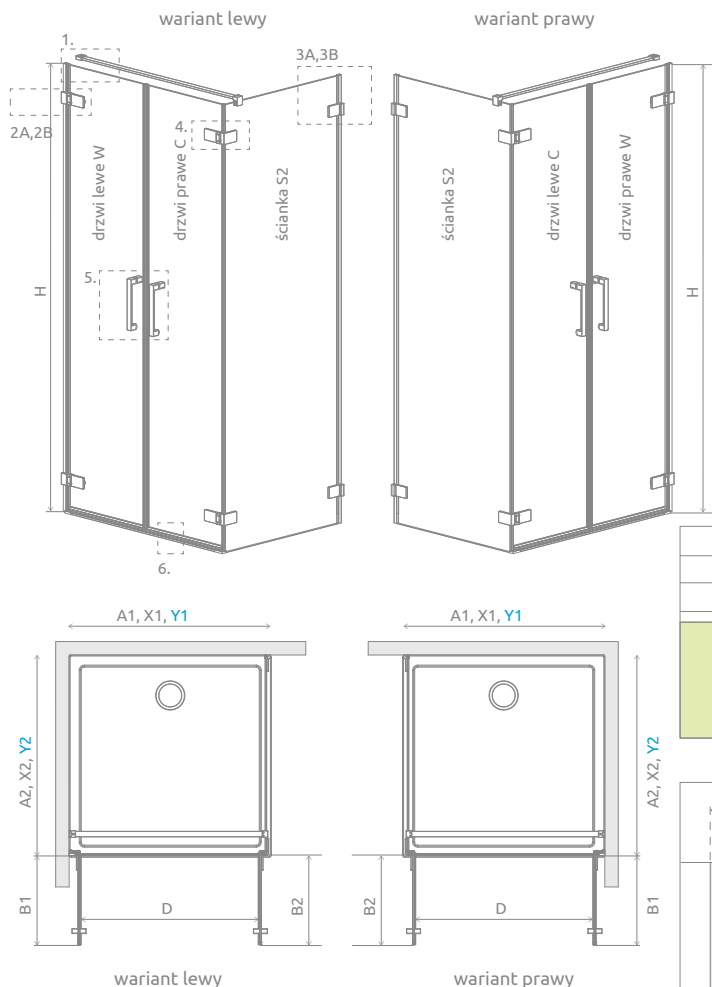
■ Artykuły oznaczone kolorem szarym – czas realizacji zamówienia 5 dni roboczych.

DOPLĄTY DO WARIANTÓW SZKŁA

Nazwa elementu		UltraClear®, satynowe, grafitowe, brązowe	Mirror	Intimato, Gradient
DWD+S	Drzwi W	163	436	350
	Drzwi C	163	436	350
Ścianka boczna S2		326	872	700

W przypadku zamówienia produktu z nadrukiem Intimato lub Gradient na szkło UltraClear®, grafitowym, brązowym, Mirror do ceny produktu należy doliczyć dwie dopłaty. Czas realizacji zamówień produktów w wybranym wariantcie szkła wynosi 10 dni roboczych.

RYSUNKI TECHNICZNE



Arta

SYMETRYCZNE

Model	A1	X1	Y1	B1	B2	D	H
DWD+S 40L+40P	800	795-801	773-779	345	350	690	2000
DWD+S 45L+45P	900	895-901	873-879	395	400	790	2000
DWD+S 50L+50P	1000	995-1001	973-979	445	450	890	2000
DWD+S 55L+55P	1100	1095-1101	1073-1079	495	500	990	2000
DWD+S 60L+60P	1200	1195-1201	1173-1179	545	550	1090	2000

ŚCIANKA S2

Model	A2	X2	Y2
S2 70	700	692-702	673-683
S2 75	750	742-752	723-733
S2 80	800	792-802	773-783
S2 90	900	892-902	873-883
S2 100	1000	992-1002	973-983

NIESYMETRYCZNE

Model	A1	X1	Y1	B1	B2	D	H
DWD+S 40L+45P	850	845-851	823-829	345	400	740	2000
DWD+S 40L+50P	900	895-901	873-879	345	450	790	2000
DWD+S 40L+55P	950	945-951	923-929	345	500	840	2000
DWD+S 40L+60P	1000	995-1001	973-979	345	550	890	2000
DWD+S 45L+40P	850	845-851	823-829	395	350	740	2000
DWD+S 45L+50P	950	945-951	923-929	395	450	840	2000
DWD+S 45L+55P	1000	995-1001	973-979	395	500	890	2000
DWD+S 45L+60P	1050	1045-1051	1023-1029	395	550	940	2000
DWD+S 50L+40P	900	895-901	873-879	445	350	790	2000
DWD+S 50L+45P	950	945-951	923-929	445	400	840	2000
DWD+S 50L+55P	1050	1045-1051	1023-1029	445	500	940	2000
DWD+S 50L+60P	1100	1095-1101	1073-1079	445	550	990	2000
DWD+S 55L+40P	950	945-901	923-929	495	350	840	2000
DWD+S 55L+45P	1000	995-1001	973-979	495	400	890	2000
DWD+S 55L+50P	1050	1045-1051	1023-1029	495	450	940	2000
DWD+S 55L+60P	1150	1145-1151	1123-1129	495	550	1040	2000
DWD+S 60L+40P	1000	995-1001	973-979	545	350	890	2000
DWD+S 60L+45P	1050	1045-1051	1023-1029	545	400	940	2000
DWD+S 60L+50P	1100	1095-1101	1073-1079	545	450	990	2000
DWD+S 60L+55P	1150	1145-1151	1123-1129	545	500	1040	2000

OPCJE DODATKOWE

DOSTĘPNE NA MIARĘ
Patrz str. 5

WARIANTY SZKŁA
Patrz str. 9


DRUK/GRAWER NA SZKLE
Patrz str. 22/26

KLAMRY WEWNĘTRZNE
Patrz str. 15


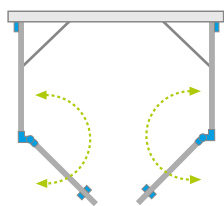
WIESZAK NA RĘCZNIK
Patrz str. 12

MAKSYMALNA WYSOKOŚĆ
Patrz str. 15

ZALECANE BRODZIKI



Arta DWD+2S



Dostępne kolory profili:



03 Chrome+



Arta DWD+2S + Giaros D



Składając zamówienie należy podać 4 nr artykułów: drzwi kabiny (dwa numery artykułów) oraz ścianek bocznych S2 (dwa numery artykułów).

DRZWI LEWE

Model	Wysokość (H)	SZKŁO PRZEJRZYSTE	
		Nr artykułu	Cena brutto
Drzwi DWD+2S 40 lewe	2000	386050-03-01L	2 952
Drzwi DWD+2S 45 lewe	2000	386051-03-01L	2 990
Drzwi DWD+2S 50 lewe	2000	386052-03-01L	3 029
Drzwi DWD+2S 55 lewe	2000	386053-03-01L	3 068
Drzwi DWD+2S 60 lewe	2000	386054-03-01L	3 108

DRZWI PRAWE

Model	Wysokość (H)	SZKŁO PRZEJRZYSTE	
		Nr artykułu	Cena brutto
Drzwi DWD+S/2S 40 prawe	2000	386050-03-01R	1 861
Drzwi DWD+S/2S 45 prawe	2000	386051-03-01R	1 900
Drzwi DWD+S/2S 50 prawe	2000	386052-03-01R	1 939
Drzwi DWD+S/2S 55 prawe	2000	386053-03-01R	1 978
Drzwi DWD+S/2S 60 prawe	2000	386054-03-01R	2 015

ŚCIANKA BOCZNA S2 (w opakowaniu znajduje się jedna ścianka boczna, składając zamówienie należy zamówić dwie ścianki boczne)

Model	Wymiar brodzika (A2)	Wymiar do osi szyby (Y2)	Wysokość (H)	SZKŁO PRZEJRZYSTE	
				Nr artykułu	Cena brutto
S2 70	700	673-683	2000	386109-03-01	1 641
S2 75	750	723-733	2000	386108-03-01	1 675
S2 80	800	773-783	2000	386110-03-01	1 702
S2 90	900	873-883	2000	386111-03-01	1 763
S2 100	1000	973-983	2000	386112-03-01	1 824

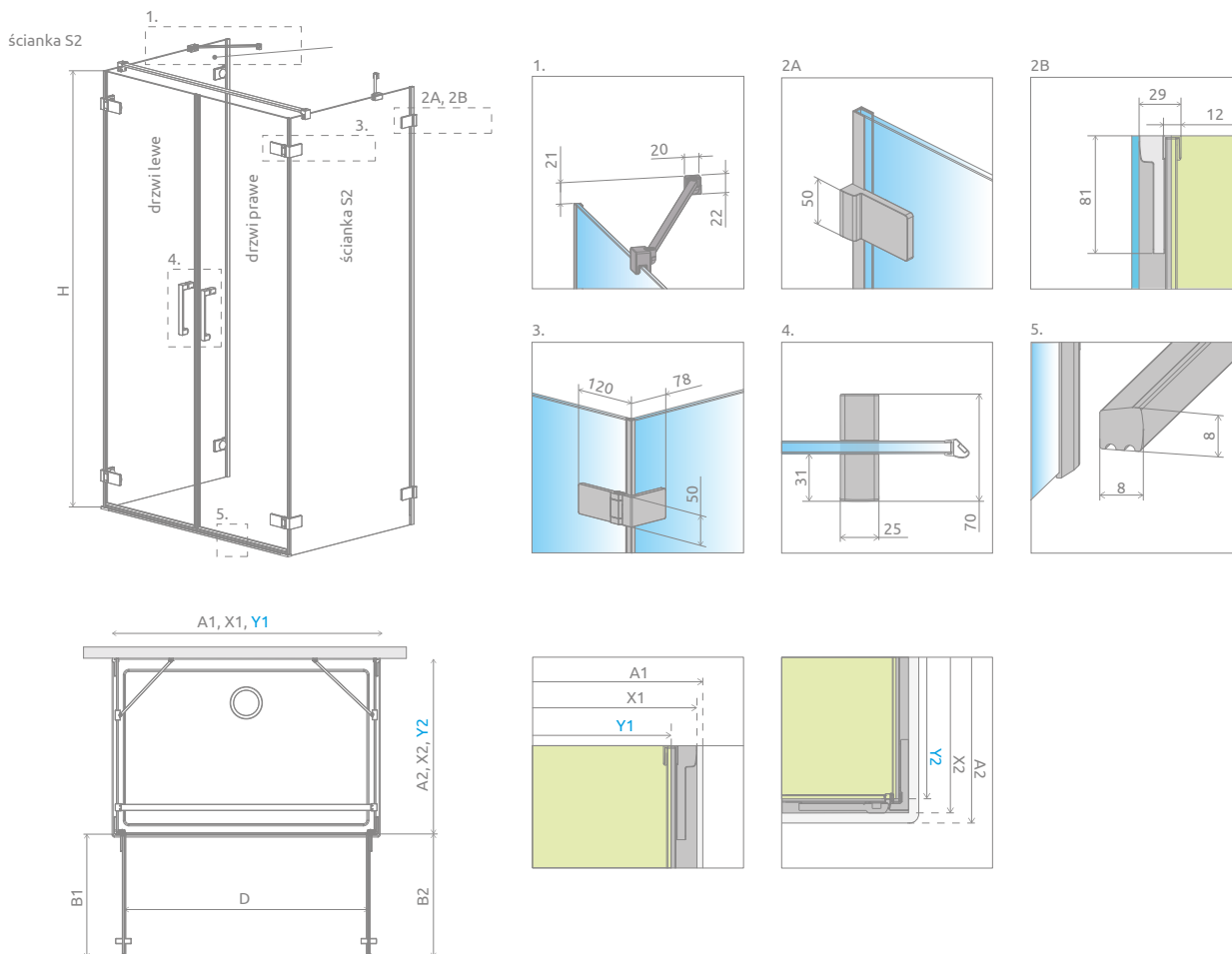
■ Artykuły oznaczone kolorem szarym – czas realizacji zamówienia 5 dni roboczych.

DOPŁATY DO WARIANTÓW SZKŁA

Nazwa elementu		UltraClear®, satynowe, grafitowe, brązowe	Mirror	Intimato, Gradient
DWD+2S	Drzwi lewe	163	436	350
	Drzwi prawe	163	436	350
Ścianka boczna S2		326	872	700

W przypadku zamówienia produktu z nadrukiem Intimato lub Gradient na szkło UltraClear®, grafitowym, brązowym, Mirror do ceny produktu należy doliczyć dwie dopłaty. Czas realizacji zamówień produktów w wybranym wariantcie szkła wynosi 10 dni roboczych.

RYSUNKI TECHNICZNE



SYMERYCZNE

Model	A1	X1	Y1	B1	B2	D	H
DWD+2S 40L+40P	800	796	752	350	350	690	2000
DWD+2S 45L+45P	900	896	852	400	400	790	2000
DWD+2S 50L+50P	1000	996	952	450	450	890	2000
DWD+2S 55L+55P	1100	1096	1052	500	500	990	2000
DWD+2S 60L+60P	1200	1196	1152	550	550	1090	2000

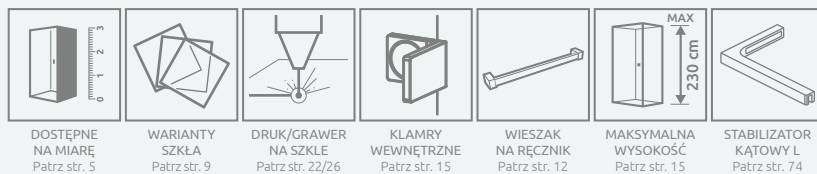
ŚCIANKA S2

Model	A2	X2	Y2
S2 70	700	689-699	673-683
S2 75	750	739-749	723-733
S2 80	800	789-799	773-783
S2 90	900	889-899	873-883
S2 100	1000	989-999	973-983

NIESYMETRYCZNE

Model	A1	X1	Y1	B1	B2	D	H
DWD+2S 40L+45P	850	846	802	350	400	740	2000
DWD+2S 40L+50P	900	896	852	350	450	790	2000
DWD+2S 40L+55P	950	946	902	350	500	840	2000
DWD+2S 40L+60P	1000	996	952	350	550	890	2000
DWD+2S 45L+40P	850	846	802	400	350	740	2000
DWD+2S 45L+50P	950	946	902	400	450	840	2000
DWD+2S 45L+55P	1000	996	952	400	500	890	2000
DWD+2S 45L+60P	1050	1046	1002	400	550	940	2000
DWD+2S 50L+40P	900	846	802	450	350	790	2000
DWD+2S 50L+45P	950	946	902	450	400	840	2000
DWD+2S 50L+55P	1050	1046	1002	450	500	940	2000
DWD+2S 50L+60P	1100	1096	1052	450	550	990	2000
DWD+2S 55L+40P	950	946	902	500	350	840	2000
DWD+2S 55L+45P	1000	996	952	500	400	890	2000
DWD+2S 55L+50P	1050	1046	1002	500	450	940	2000
DWD+2S 55L+60P	1150	1146	1102	500	550	1040	2000
DWD+2S 60L+40P	1000	996	952	550	350	890	2000
DWD+2S 60L+45P	1050	1046	1002	550	400	940	2000
DWD+2S 60L+50P	1100	1096	1052	550	450	990	2000
DWD+2S 60L+55P	1150	1146	1102	550	500	1040	2000

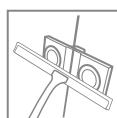
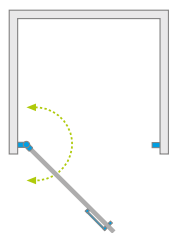
OPCJE DODATKOWE



ZALECANE BRODZIKI



Arta DWJ I / QL DWJ I



Dostępne kolory profili:



03 Chrome+



Arta DWJ I + Giaros C



Składając zamówienie, należy podać 1 numer artykułu. Dla modelu QL DWJ I należy skorzystać z konfiguratora (www.konfigurator.radaway.pl) lub wypełnić formularz zamówienia produktu niestandardowego podając numer artykułu.

Model	Szerokość wnęki (X)	Wysokość (H)	SZKŁO PRZEJRZYSTE	
			Nr artykułu	Cena brutto
DWJ I 70 lewe	693-707	2000	386070-03-01L	3 446
DWJ I 70 prawe	693-707	2000	386070-03-01R	3 446
DWJ I 80 lewe	793-807	2000	386071-03-01L	3 510
DWJ I 80 prawe	793-807	2000	386071-03-01R	3 510
DWJ I 90 lewe	893-907	2000	386072-03-01L	3 576
DWJ I 90 prawe	893-907	2000	386072-03-01R	3 576
DWJ I 100 lewe	993-1007	2000	386073-03-01L	3 641
DWJ I 100 prawe	993-1007	2000	386073-03-01R	3 641
QL DWJ I 50-100 lewe	500-1000	2000	10102503-03-01L	3 760
QL DWJ I 50-100 prawe	500-1000	2000	10102503-03-01R	3 760

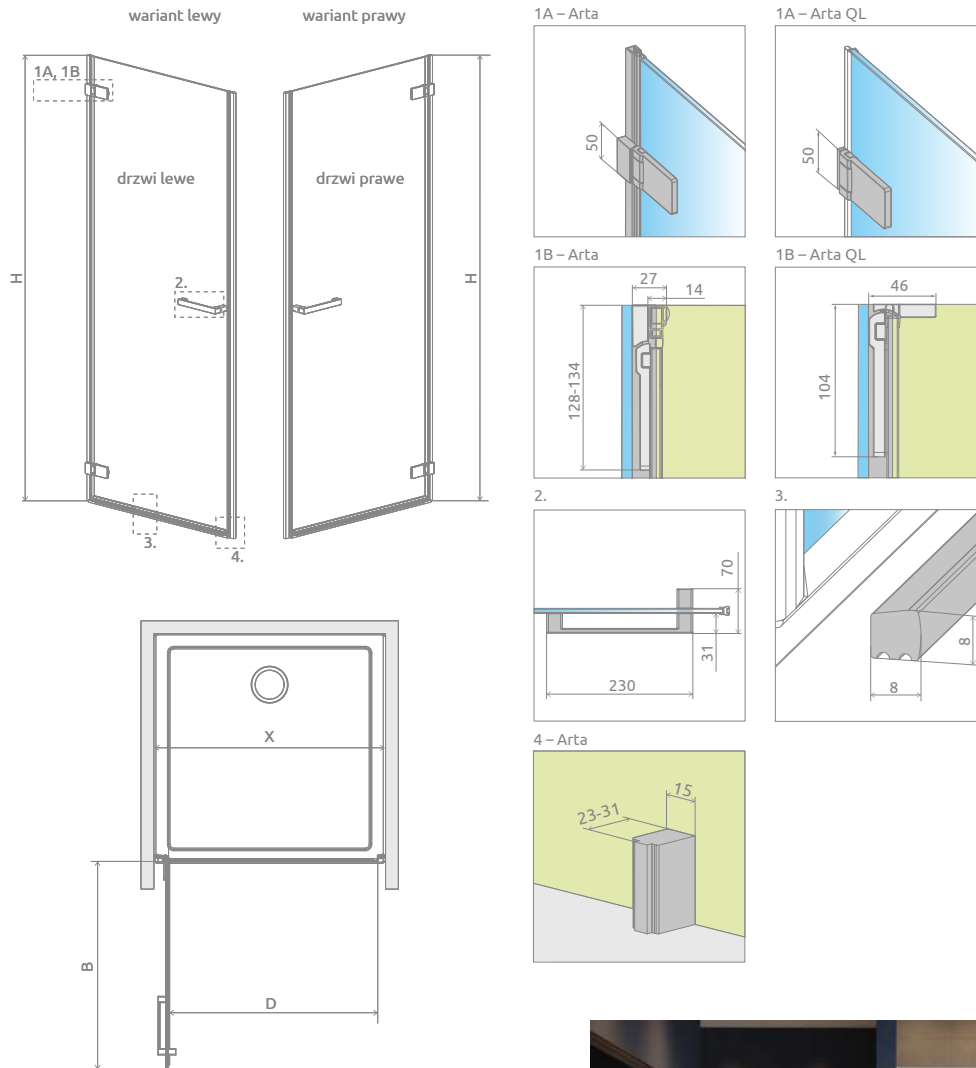
■ – czas realizacji zamówienia 5 dni roboczych ■ – dostępne wyłącznie w programie „Na Miarę”, czas realizacji 10 dni roboczych.
Prosimy o podanie wymiaru produktu.

DOPLĄTY DO WARIANTÓW SZKŁA

Nazwa elementu	UltraClear®, satynowe, grafitowe, brązowe	Mirror	Intimato, Gradient
DWJ I	326	872	700

W przypadku zamówienia produktu z nadrukiem Intimato lub Gradient na szkło UltraClear®, grafitowym, brązowym, Mirror do ceny produktu należy doliczyć dwie dopłaty. Czas realizacji zamówień produktów w wybranym wariantcie szkła wynosi 10 dni roboczych.

RYSUNKI TECHNICZNE



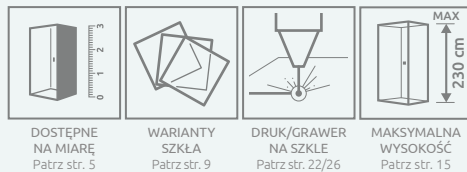
Model	X	B	D	H
DWJ I 70	693-707	614	616	2000
DWJ I 80	793-807	714	716	2000
DWJ I 90	893-907	814	816	2000
DWJ I 100	993-1007	914	916	2000

Dla kabiny Arta QL wymiary według konfiguratora.




OPCJE DODATKOWE

Arta

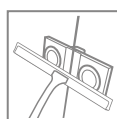
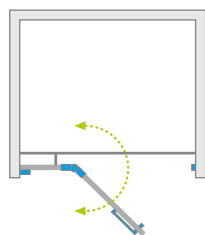


ZALECANE BRODZIKI



Sugerowane ceny detaliczne podano w PLN. Wymiary podane są w mm.

Arta DWJ II



Dostępne kolory profili:



03 Chrome+



Arta DWJ II + brodzik pod płytковы



Składając zamówienie, należy podać 2 numery artykułów: drzwi i ścianki.

Model	Szerokość wnęki (X)	Wysokość (H)	Nazwa elementu	SZKŁO PRZEJRZYSTE		
				Nr artykułu	Cena brutto	
DWJ II 90 lewe	892-910	2000	Drzwi G 628 L	386441-03-01L	1 886	4 552
			DWJ II Ścianka 223 L	386011-03-01L	2 666	
DWJ II 90 prawe	892-910	2000	Drzwi G 628 R	386441-03-01R	1 886	4 552
			DWJ II Ścianka 223 R	386011-03-01R	2 666	
DWJ II 100 lewe	992-1010	2000	Drzwi G 628 L	386441-03-01L	1 886	4 617
			DWJ II Ścianka 323 L	386012-03-01L	2 731	
DWJ II 100 prawe	992-1010	2000	Drzwi G 628 R	386441-03-01R	1 886	4 617
			DWJ II Ścianka 323 R	386012-03-01R	2 731	
DWJ II 110 lewe	1092-1110	2000	Drzwi G 628 L	386441-03-01L	1 886	4 682
			DWJ II Ścianka 423 L	386013-03-01L	2 796	
DWJ II 110 prawe	1092-1110	2000	Drzwi G 628 R	386441-03-01R	1 886	4 682
			DWJ II Ścianka 423 R	386013-03-01R	2 796	
DWJ II 120 lewe	1192-1210	2000	Drzwi G 828 L	386444-03-01L	2 015	4 746
			DWJ II Ścianka 323 L	386012-03-01L	2 731	
DWJ II 120 prawe	1192-1210	2000	Drzwi G 828 R	386444-03-01R	2 015	4 746
			DWJ II Ścianka 323 R	386012-03-01R	2 731	
DWJ II 130 lewe	1292-1310	2000	Drzwi G 828 L	386444-03-01L	2 015	4 811
			DWJ II Ścianka 423 L	386013-03-01L	2 796	
DWJ II 130 prawe	1292-1310	2000	Drzwi G 828 R	386444-03-01R	2 015	4 811
			DWJ II Ścianka 423 R	386013-03-01R	2 796	
DWJ II 140 lewe	1392-1410	2000	Drzwi G 828 L	386444-03-01L	2 015	4 876
			DWJ II Ścianka 523 L	386016-03-01L	2 861	
DWJ II 140 prawe	1392-1410	2000	Drzwi G 828 R	386444-03-01R	2 015	4 876
			DWJ II Ścianka 523 R	386016-03-01R	2 861	

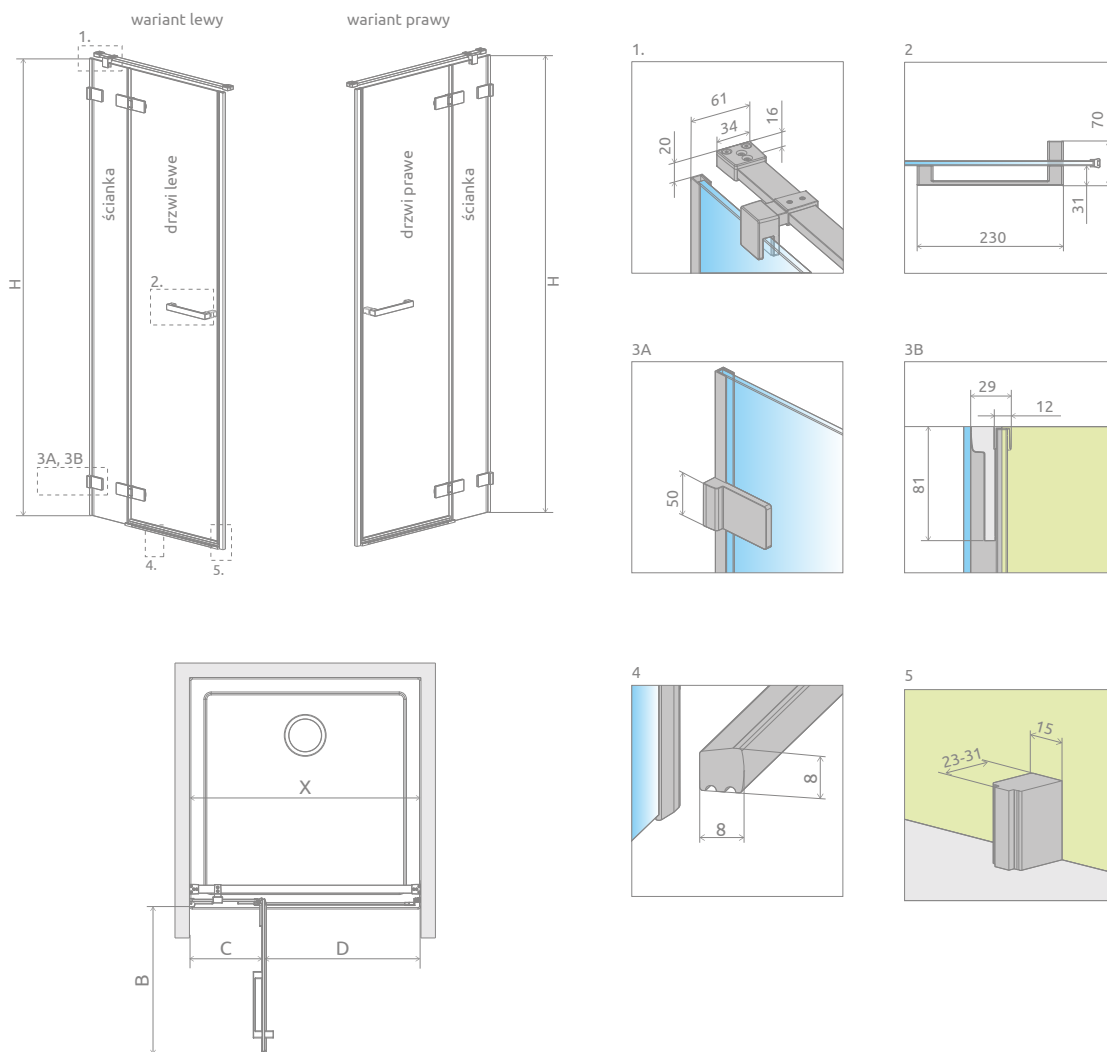
■ Artykuły oznaczone kolorem szarym – czas realizacji zamówienia 5 dni roboczych.

DOPLĄTY DO WARIANTÓW SZKŁA

Nazwa elementu	UltraClear®, satynowe, grafitowe, brązowe	Mirror	Intimato, Gradient
DWJ II	Drzwi G	163	350
	Ścianka	163	350

W przypadku zamówienia produktu z nadrukiem Intimato lub Gradient na szkło UltraClear®, grafitowym, brązowym, Mirror do ceny produktu należy doliczyć dwie dopłaty. Czas realizacji zamówień produktów w wybranym wariantcie szkła wynosi 10 dni roboczych.

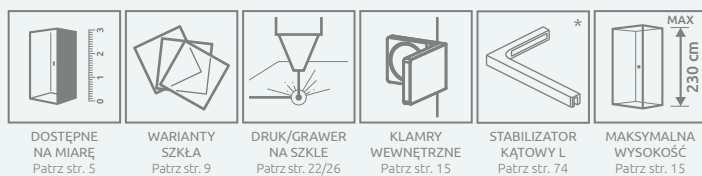
RYSUNKI TECHNICZNE




Arta

Model	X	B	C	D	H
DWJ II 90	892-910	610	244-254	616	2000
DWJ II 100*	992-1010	610	344-354	616	2000
DWJ II 110*	1092-1110	610	444-454	616	2000
DWJ II 120*	1192-1210	810	344-354	816	2000
DWJ II 130*	1292-1310	810	444-454	816	2000
DWJ II 140*	1392-1410	810	544-554	816	2000

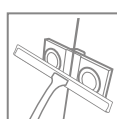
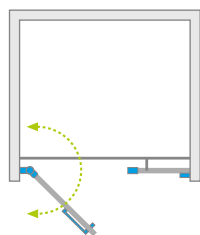
OPCJE DODATKOWE



ZALECANE BRODZIKI



Arta DWS / QL DWS



Dostępne kolory profili:



03 Chrome+



Arta DWS + brodzik pod płytowy



Składając zamówienie, należy podać 2 numery artykułów: drzwi i ścianki. Dla modelu QL DWS należy skorzystać z konfiguratora (www.konfigurator.radaway.pl) lub wypełnić formularz zamówienia produktu niestandardowego.

Model	Szerokość wnęki (X)	Wysokość (H)	Nazwa elementu	SZKŁO PRZEJRZYSTE		
				Nr artykułu	Cena brutto	
DWS 100 lewe	992-1008	2000	Drzwi W 628 L	386628-03-01L	1 886	5 006
			DWS Ścianka 315 L	386091-03-01L	3 120	
DWS 100 prawe	992-1008	2000	Drzwi W 628 R	386628-03-01R	1 886	5 006
			DWS Ścianka 315 R	386091-03-01R	3 120	
DWS 110 lewe	1092-1108	2000	Drzwi W 628 L	386628-03-01L	1 886	5 072
			DWS Ścianka 415 L	386092-03-01L	3 186	
DWS 110 prawe	1092-1108	2000	Drzwi W 628 R	386628-03-01R	1 886	5 072
			DWS Ścianka 415 R	386092-03-01R	3 186	
DWS 120 lewe	1192-1208	2000	Drzwi W 828 L	386828-03-01L	2 015	5 135
			DWS Ścianka 315 L	386091-03-01L	3 120	
DWS 120 prawe	1192-1208	2000	Drzwi W 828 R	386828-03-01R	2 015	5 135
			DWS Ścianka 315 R	386091-03-01R	3 120	
DWS 130 lewe	1292-1308	2000	Drzwi W 828 L	386828-03-01L	2 015	5 201
			DWS Ścianka 415 L	386092-03-01L	3 186	
DWS 130 prawe	1292-1308	2000	Drzwi W 828 R	386828-03-01R	2 015	5 201
			DWS Ścianka 415 R	386092-03-01R	3 186	
DWS 140 lewe	1392-1408	2000	Drzwi W 828 L	386828-03-01L	2 015	5 265
			DWS Ścianka 515 L	386095-03-01L	3 250	
DWS 140 prawe	1392-1408	2000	Drzwi W 828 R	386828-03-01R	2 015	5 265
			DWS Ścianka 515 R	386095-03-01R	3 250	
QL DWS 70-150 lewe	700-1500	2000	Drzwi lewe	10102504-03-01L	3 786	5 164
			Ścianka	10102506-03-01	1 378	
QL DWS 70-150 prawe	700-1500	2000	Drzwi prawe	10102504-03-01R	3 786	5 164
			Ścianka	10102506-03-01	1 378	
QL DWS 150-200 lewe	1501-2000	2000	Drzwi lewe	10102505-03-01L	4 151	5 529
			Ścianka	10102506-03-01	1 378	
QL DWS 150-200 prawe	1501-2000	2000	Drzwi prawe	10102505-03-01R	4 151	5 529
			Ścianka	10102506-03-01	1 378	

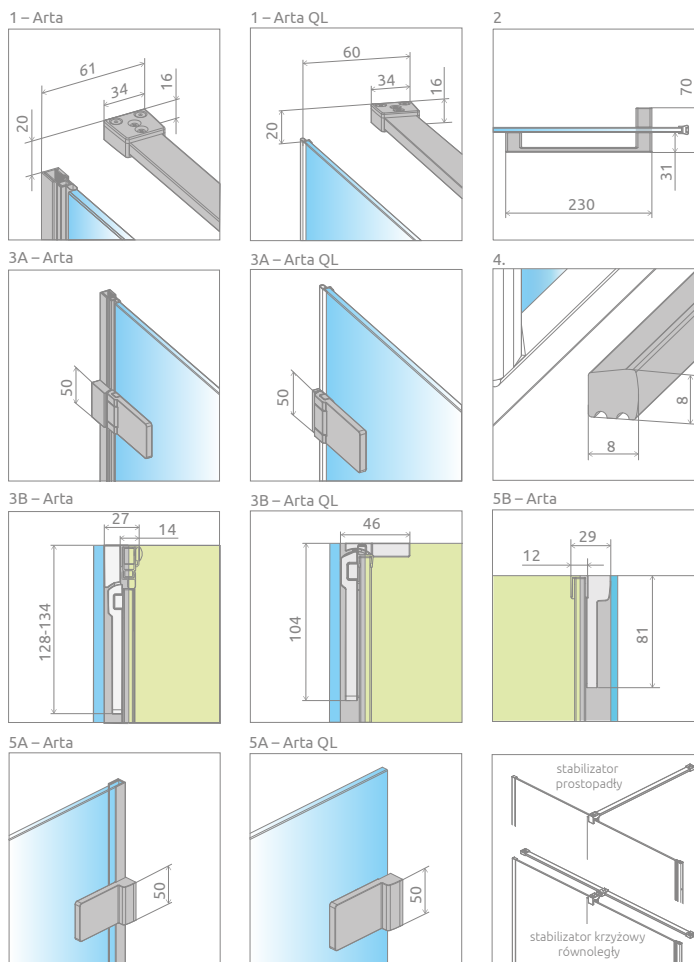
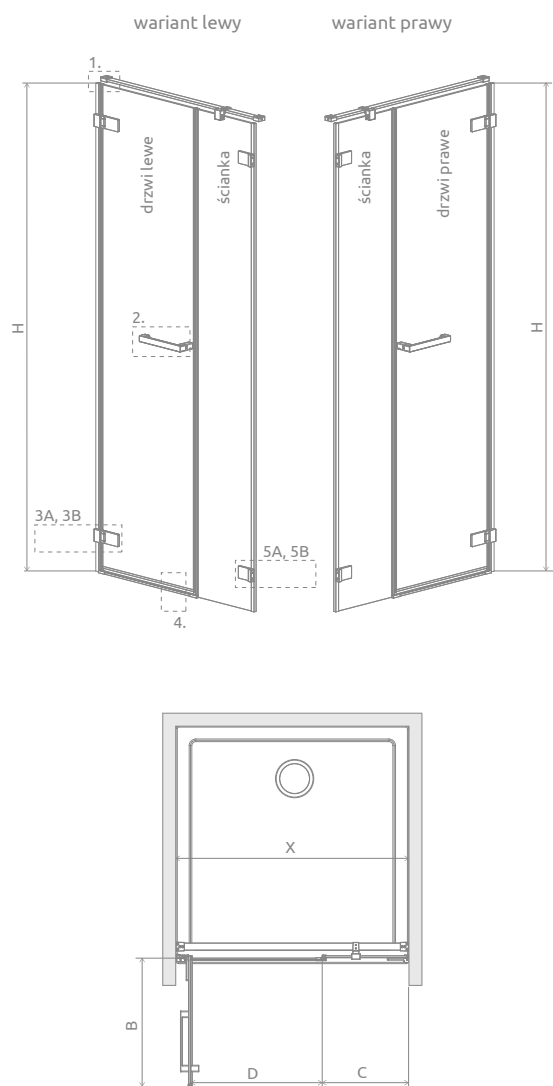
■ – czas realizacji zamówienia 5 dni roboczych ■ – dostępne wyłącznie w programie „Na Miarę”, czas realizacji 10 dni roboczych.
Prosimy o podanie wymiaru produktu.

DOPLATY DO WARIANTÓW SZKŁA

Nazwa elementu	UltraClear®, satynowe, grafitowe, brązowe	Mirror	Intimato, Gradient	
DWS	Drzwi W	163	436	350
	Ścianka	163	436	350

W przypadku zamówienia produktu z nadrukiem Intimato lub Gradient na szkło UltraClear®, grafitowym, brązowym, Mirror do ceny produktu należy doliczyć dwie dopłaty. Czas realizacji zamówień produktów w wybranym wariantcie szkła wynosi 10 dni roboczych.

RYSUNKI TECHNICZNE



Model	X	B	C	D	H
DWS 100*	992-1008	614	325-335	617	2000
DWS 110*	1092-1108	614	425-435	617	2000
DWS 120*	1192-1208	814	325-335	817	2000
DWS 130	1292-1308	814	425-435	817	2000
DWS 140	1392-1408	814	525-535	817	2000

Dla kabiny Arta QL wymiary według konfiguratora.

Jeżeli szerokość frontu (X) jest mniejsza lub równa 1600 istnieje możliwość zamiany stabilizatora równoległego (dostarczany w standardzie) na prostopady. Opcję tę należy wyraźnie zaznaczyć w zamówieniu.


OPCJE DODATKOWE

Arta

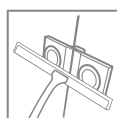
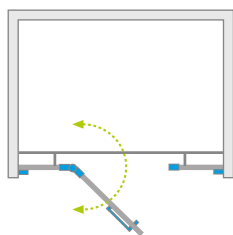
DOSTĘPNE NA MIARĘ Patrz str. 5	WARIANTY SZKŁA Patrz str. 9	DRUK/GRAWER NA SZKLE Patrz str. 22/26	KLAMRY WEWNĘTRZNE Patrz str. 15	STABILIZATOR KĄTOWY L Patrz str. 11	MAKSYMALNA WYSOKOŚĆ Patrz str. 15



ZALECANE BRODZIKI




Arta DWJS



Dostępne kolory profili:



03 Chrome+



Arta DWJS + brodzik podpłytkowy



Składając zamówienie, należy podać 2 numery artykułów: drzwi i ścianek.

Model	Szerokość wnęki (X)	Wysokość (H)	Nazwa elementu	SZKŁO PRZEJRZYSTE	
				Nr artykułu	Cena brutto
DWJS 130 lewe	1290-1310	2000	Drzwi G 620 L	386455-03-01L	1 886
			DWJS Ścianki 321 L	1386122-03-01L	3 280
DWJS 130 prawe	1290-1310	2000	Drzwi G 620 R	386455-03-01R	1 886
			DWJS Ścianki 321 R	1386122-03-01R	3 280
DWJS 140 lewe	1390-1410	2000	Drzwi G 720 L	386456-03-01L	1 951
			DWJS Ścianki 321 L	1386122-03-01L	3 280
DWJS 140 prawe	1390-1410	2000	Drzwi G 720 R	386456-03-01R	1 951
			DWJS Ścianki 321 R	1386122-03-01R	3 280
DWJS 150 lewe	1490-1510	2000	Drzwi G 820 L	386457-03-01L	2 015
			DWJS Ścianki 321 L	1386122-03-01L	3 280
DWJS 150 prawe	1490-1510	2000	Drzwi G 820 R	386457-03-01R	2 015
			DWJS Ścianki 321 R	1386122-03-01R	3 280

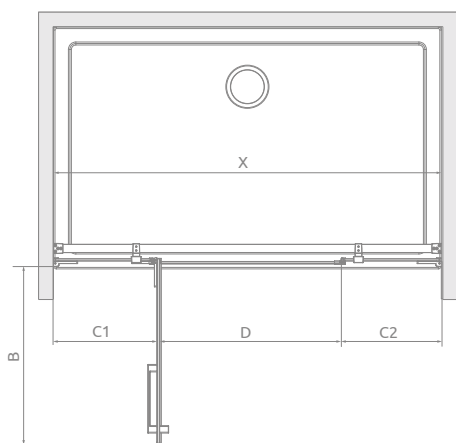
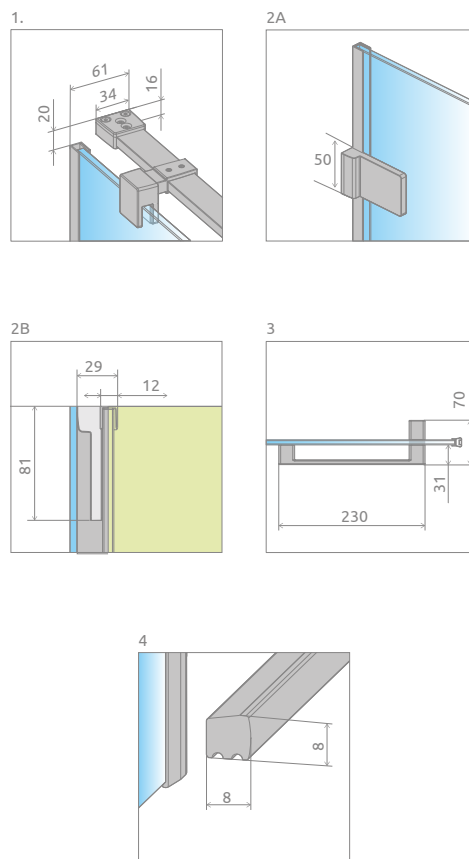
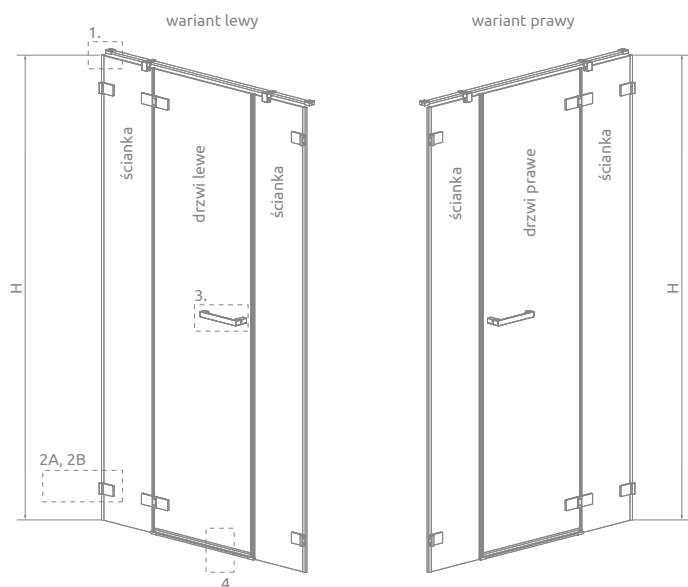
■ Artykuły oznaczone kolorem szarym – czas realizacji zamówienia 5 dni roboczych.

DOPLĄTY DO WARIANTÓW SZKŁA

Nazwa elementu	UltraClear®, satynowe, grafitowe, brązowe	Mirror	Intimato, Gradient
DWJS Drzwi G	163	436	350
DWJS Ścianki	163	436	350

W przypadku zamówienia produktu z nadrukiem Intimato lub Gradient na szkło UltraClear®, grafitowym, brązowym, Mirror do ceny produktu należy doliczyć dwie dopłaty. Czas realizacji zamówień produktów w wybranym wariantcie szkła wynosi 10 dni roboczych.

RYSUNKI TECHNICZNE



Model	X	B	C1	C2	D	H
DWJS 130	1290-1310	602	342-352	332-342	608	2000
DWJS 140	1390-1410	702	342-352	332-342	708	2000
DWJS 150	1490-1510	802	342-352	332-342	808	2000

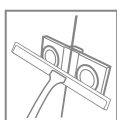
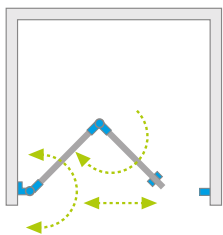
OPCJE DODATKOWE

 DOSTĘPNE NA MIARĘ Patrz str. 5	 WARIANTY SZKŁA Patrz str. 9	 DRUK/GRAWER NA SZKLE Patrz str. 22/26	 KLAMRY WEWNĘTRZNE Patrz str. 15	 STABILIZATOR KĄTOWY L Patrz str. 74	 MAKSYMALNA WYSOKOŚĆ Patrz str. 15
---------------------------------------	------------------------------------	--	--	--	--

ZALECANE BRODZIKI

Giaros D	Doros Plus D	Doros D	Doros D Compact	Argos D	Argos D z obudową	Doros Plus F	Doros F	Doros F Compact	Kyntos F	Teos F
Podpłytkowe z odpływem liniowym	Podpłytkowe z kratką odpływową	Podpłytkowy odpływ liniowy								

Arta DWB



Możliwość zamówienia kabiny z dodatkowym uchwytem. Szczegóły na str. 13.



Arta DWB + Giaros C



Dostępne kolory profili:



03 Chrome+

Model	Szerokość wnęki (X)	Wysokość (H)	SZKŁO PRZEJRZYSTE	
			Nr artykułu	Cena brutto
DWB 90 lewe	892-906	2000	386151-03-01L	4 289
DWB 90 prawe	892-906	2000	386151-03-01R	4 289
DWB 100 lewe	992-1006	2000	386152-03-01L	4 355
DWB 100 prawe	992-1006	2000	386152-03-01R	4 355

■ Artykuły oznaczone kolorem szarym – czas realizacji zamówienia 5 dni roboczych.

DOPŁATY DO WARIANTÓW SZKŁA

Nazwa elementu	UltraClear®, satynowe, grafitowe, brązowe	Mirror	Intimato, Gradient
DWB	326	872	700

W przypadku zamówienia produktu z nadrukiem Intimato lub Gradient na szkło UltraClear®, grafitowym, brązowym, Mirror do ceny produktu należy doliczyć dwie dopłaty. Czas realizacji zamówień produktów w wybranym wariantcie szkła wynosi 10 dni roboczych.

OPCJE UCHWYTÓW szczegóły na str. 14



Standard


TPE w kolorze czarnym



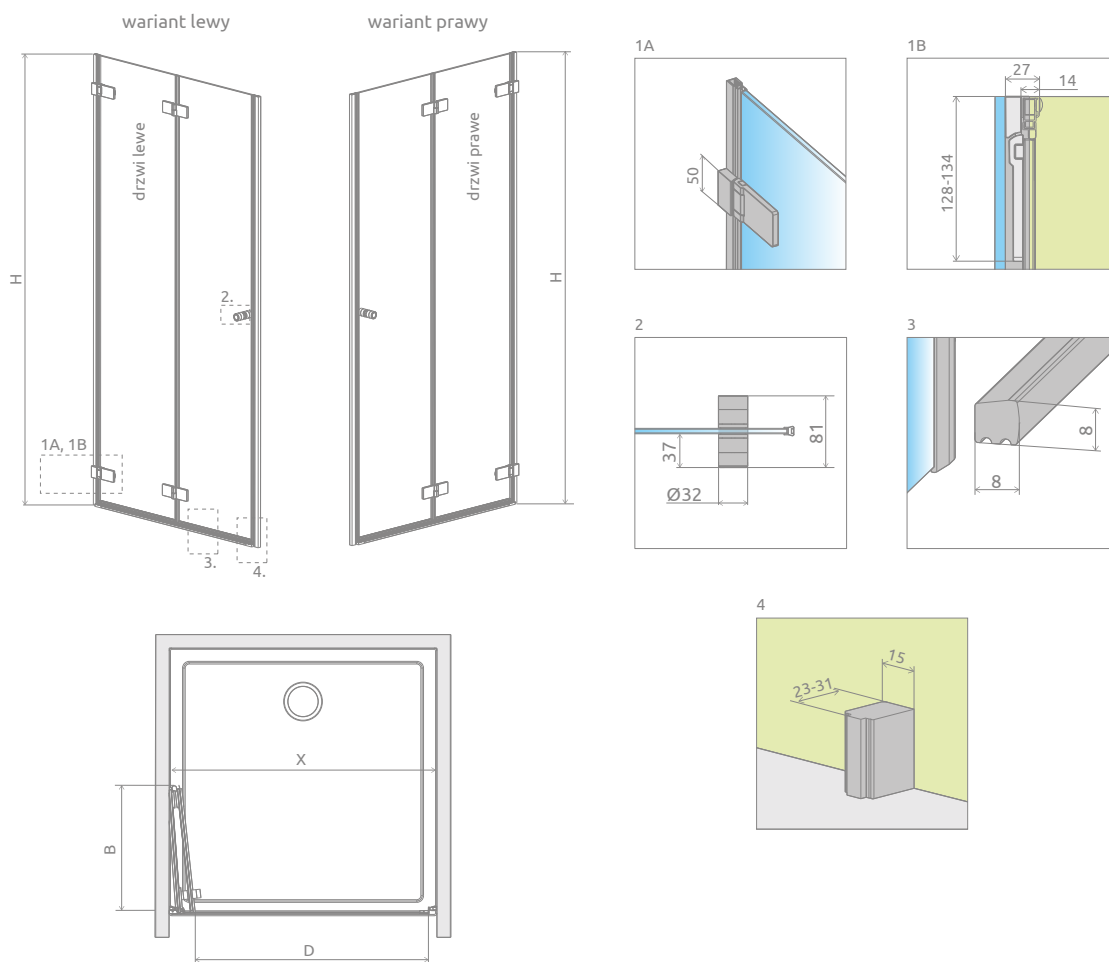
Opcja

TPE w kolorze grafitowym

DODATKOWY UCHWYT szczegóły na str. 13

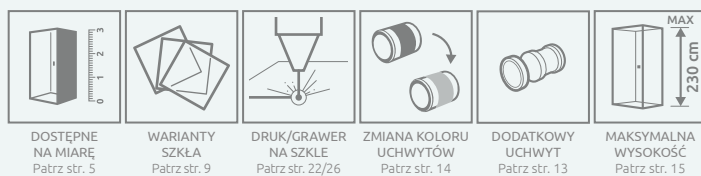


RYSUNKI TECHNICZNE




Model	X	B	D	H
DWB 90	892-906	430	780	2000
DWB 100	992-1006	480	880	2000

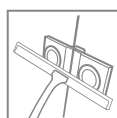
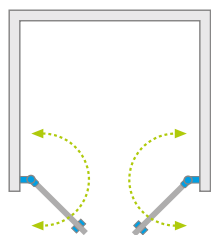
OPCJE DODATKOWE



ZALECANE BRODZIKI



Arta DWD / QL DWD



Dostępne kolory profili:



03 Chrome+



Arta DWD + Giaros D



Składając zamówienie, należy podać 2 numery artykułów: części lewej i części prawej drzwi. Skrzydła drzwi mogą Państwo zamówić w dwóch takich samych rozmiarach bądź w różnych, jeżeli sytuacja w łazience tego wymaga. Na następnej stronie znajdą Państwo możliwe kombinacje rozmiarów. Dla modelu QL DWD należy skorzystać z konfiguratora (www.konfigurator.radaway.pl) lub wypełnić formularz zamówienia produktu niestandardowego.

CZĘŚĆ LEWA

Model	Wysokość (H)	SZKŁO PRZEJRZYSZTE	
		Nr artykułu	Cena brutto
DWD 40 lewa	2000	386030-03-01L	2 600
DWD 45 lewa	2000	386031-03-01L	2 639
DWD 50 lewa	2000	386032-03-01L	2 680
DWD 55 lewa	2000	386033-03-01L	2 718
DWD 60 lewa	2000	386034-03-01L	2 758
QL DWD 25-50 lewa	2000	10102507-03-01L	2 689
QL DWD 50-75 lewa	2000	10102508-03-01L	2 840

CZĘŚĆ PRAWA

Model	Wysokość (H)	SZKŁO PRZEJRZYSZTE	
		Nr artykułu	Cena brutto
DWD 40 prawa	2000	386030-03-01R	2 600
DWD 45 prawa	2000	386031-03-01R	2 639
DWD 50 prawa	2000	386032-03-01R	2 680
DWD 55 prawa	2000	386033-03-01R	2 718
DWD 60 prawa	2000	386034-03-01R	2 758
QL DWD 25-50 prawa	2000	10102507-03-01R	2 689
QL DWD 50-75 prawa	2000	10102508-03-01R	2 840

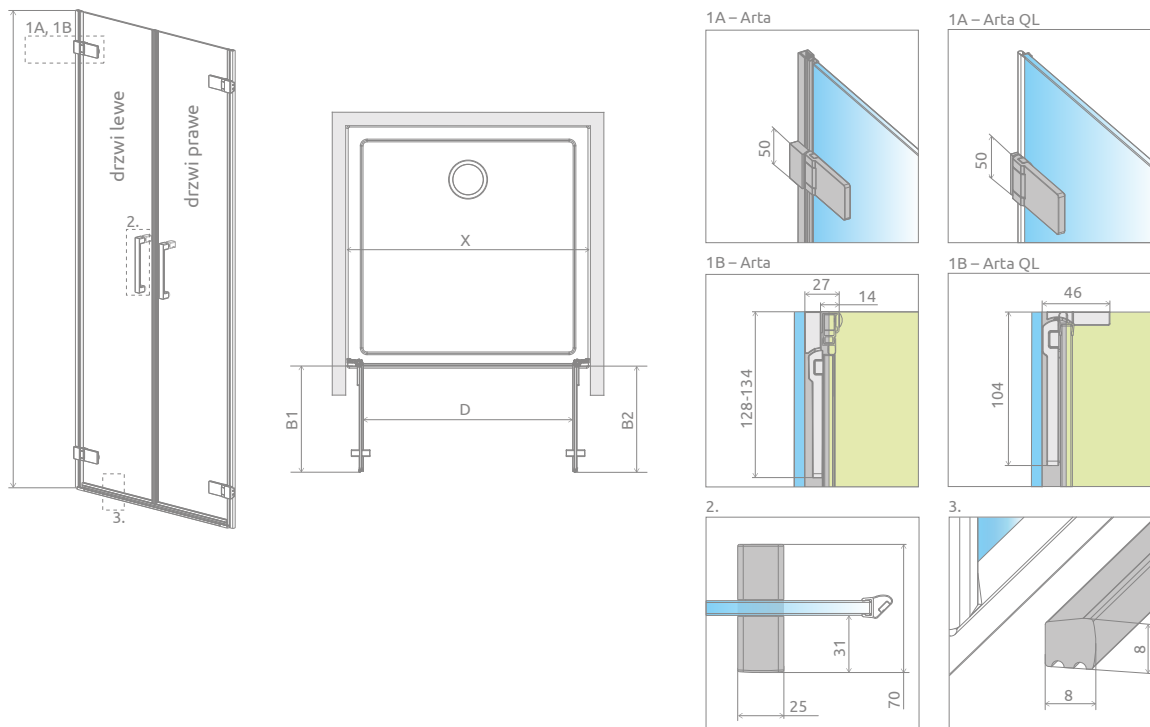
■ – czas realizacji zamówienia 5 dni roboczych ■ – dostępne wyłącznie w programie „Na Miarę”, czas realizacji 10 dni roboczych.
Prosimy o podanie wymiaru produktu.

DOPLATY DO WARIANTÓW SZKŁA

Nazwa elementu	UltraClear®, satynowe, grafitowe, brązowe	Mirror	Intimato, Gradient	
DWD	Drzwi lewe	163	436	350
	Drzwi prawe	163	436	350

W przypadku zamówienia produktu z nadrukiem Intimato lub Gradient na szkło UltraClear®, grafitowym, brązowym, Mirror do ceny produktu należy doliczyć dwie dopłaty. Czas realizacji zamówień produktów w wybranym wariantcie szkła wynosi 10 dni roboczych.

RYSUNKI TECHNICZNE



SYMETRYCZNE

Model	X	B1	B2	D	H
DWD 40L+40P	795-807	345	345	690	2000
DWD 45L+45P	895-907	395	395	790	2000
DWD 50L+50P	995-1007	445	445	890	2000
DWD 55L+55P	1095-1107	495	495	990	2000
DWD 60L+60P	1195-1207	545	545	1090	2000

Dla kabiny Arta QL wymiary według konfiguratora.



Arta QL DWD + Teos F Cemento

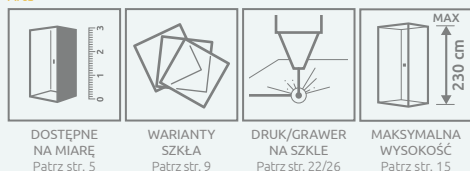
NIESYMETRYCZNE

Model	X	B1	B2	D	H
DWD 40L+45R	845-857	345	395	740	2000
DWD 40L+50R	895-907	345	445	790	2000
DWD 40L+55R	945-957	345	495	840	2000
DWD 40L+60R	995-1007	345	545	890	2000
DWD 45L+40R	845-857	395	345	740	2000
DWD 45L+50R	945-957	395	445	840	2000
DWD 45L+55R	995-1007	395	495	890	2000
DWD 45L+60R	1045-1057	395	545	940	2000
DWD 50L+40R	895-907	445	345	790	2000
DWD 50L+45R	945-957	445	395	840	2000
DWD 50L+55R	1045-1057	445	495	940	2000
DWD 50L+60R	1095-1107	445	545	990	2000
DWD 55L+40R	945-957	495	345	840	2000
DWD 55L+45R	995-1007	495	395	890	2000
DWD 55L+50R	1045-1057	495	445	940	2000
DWD 55L+60R	1145-1157	495	545	1040	2000
DWD 60L+40R	995-1007	545	345	890	2000
DWD 60L+45R	1045-1057	545	395	940	2000
DWD 60L+50R	1095-1107	545	445	990	2000
DWD 60L+55R	1145-1157	545	495	1040	2000

Dla kabiny Arta QL wymiary według konfiguratora.

OPCJE DODATKOWE

Arta



DOSTĘPNE NA MIARĘ
Patrz str. 5

WARIANTY SZKŁA
Patrz str. 9

DRUK/GRAWER NA SZKLE
Patrz str. 22/26

MAKSYMALNA WYSOKOŚĆ
Patrz str. 15

ZALECANE BRODZIKI



Arta KDD I



Karta katalogowa modelu dostępna na www.radaway.pl



Arta QL KDD I



Karta katalogowa modelu dostępna na www.radaway.pl



Arta KDD II



Karta katalogowa modelu dostępna na www.radaway.pl





Arta KDD B



Karta katalogowa modelu dostępna na www.radaway.pl



Arta KDS I



Karta katalogowa modelu dostępna na www.radaway.pl



Arta DWD+S



Karta katalogowa modelu dostępna na www.radaway.pl

Arta DWD+2S



Karta katalogowa modelu dostępna na www.radaway.pl



Arta DWJ II



Karta katalogowa modelu dostępna na www.radaway.pl



Arta DWJS



Karta katalogowa modelu dostępna na www.radaway.pl





Arta DWB



Karta katalogowa modelu dostępna na www.radaway.pl



Arta DWD



Karta katalogowa modelu dostępna na www.radaway.pl



Arta QL DWD




Karta katalogowa modelu dostępna na www.radaway.pl


CECHY SERII EUPHORIA




Szkło bezpieczne, hartowane, o grubości 8 mm, zgodne z normą PN:EN 12150:1



Zawias zlicowany z taflą szkła, ułatwiający czyszczenie




Stabilizator zapewniający stabilną konstrukcję kabiny



Eleganckie chromowane detale



Szkło pokryte powłoką **EasyClean®**



Uszczelka magnetyczna, gwarantująca szczelność kabiny



Profil uszczelniający, umożliwiający niwelację krzywizny ściany do ok. 10 mm



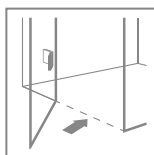
Montaż bez użycia profilu uszczelniającego możliwy tylko przy idealnie prostych ścianach

KOLORY SZKŁA W STANDARDZIE




01 Przejrzyste

MOŻLIWOŚĆ MONTAŻU BEZ LISTWY PROGOWEJ*



Więcej szczegółów w instrukcji montażu.



Eleganckie, chromowane detale

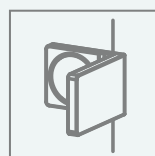


Bezpieczne szkło o grubości 8 mm

KOLOR PROFILI



01 Chrom



MOŻLIWOŚĆ ZASTOSOWANIA KLAMER WEWNĘTRZNYCH

Więcej informacji na str. 15.

OPCJE DODATKOWE



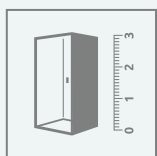
WARIANTY SZKŁA

Produkt dostępny w kilku wariantach szkła. Szczegóły na str. 9.



PROFILE CHROME+

Możliwość zamówienia profili pionowych oraz profilu wspornika w technologii **Chrome+**, zapewniającej większy połysk. Termin realizacji produktów w opcji **Chrome+** wynosi 5 dni roboczych.



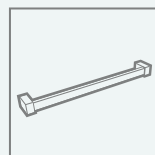
DOPASUJ KABINĘ DO SWOJEJ ŁAZIENKI

Możliwość wykonania produktu niestandardowego np. o nietypowych wymiarach, ze skosami, wycięciami pod siedzisko czy wannę. Więcej informacji na str. 5 oraz na www.radaway.pl



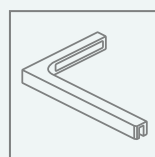
Chrome **Chrome+**

Chrome+



WIESZAK NA RĘCZNIK

Możliwość zamówienia wieszaka relingowego, idealnego do zawieszenia ręcznika. Szczegóły na str. 12



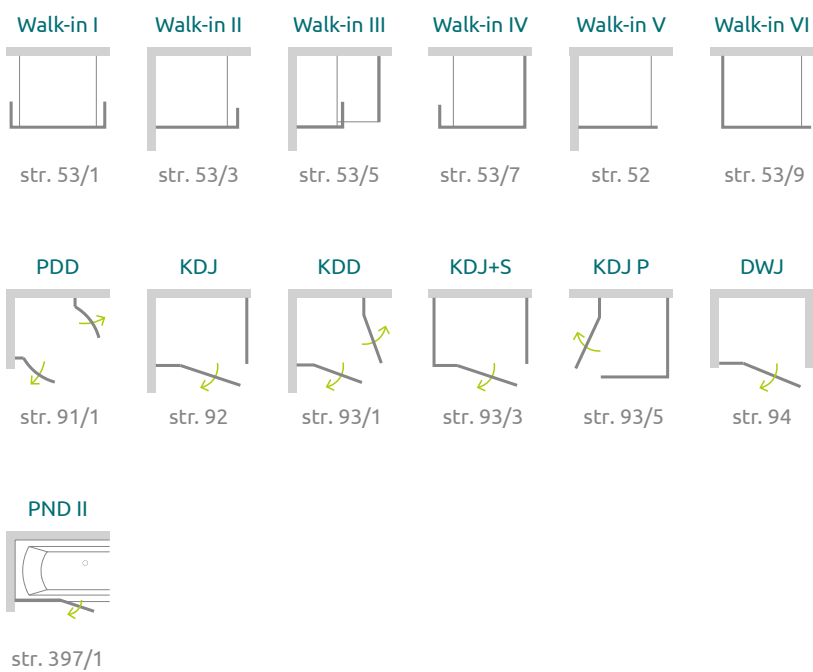
STABILIZATOR KĄTOWY L

Możliwość odpłatnej zamiany sposobu stabilizacji na stabilizator kątowy L, charakteryzujący się nowoczesnym designem. Stabilizator należy zamówić równocześnie z kabiną prysznicową. Cena detaliczna wynosi 150 zł brutto za zamianę 1 sztuki niezależnie od koloru. Szczegóły na str. 11.

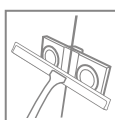
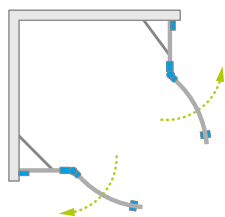


seria
Euphoria

Euphoria



Euphoria PDD



Euphoria PDD + Argos A

Dostępne kolory profili:



01 Chrom

Składając zamówienie, należy podać 2 numery artykułów: części lewej i części prawej kabiny.

CZĘŚĆ LEWA

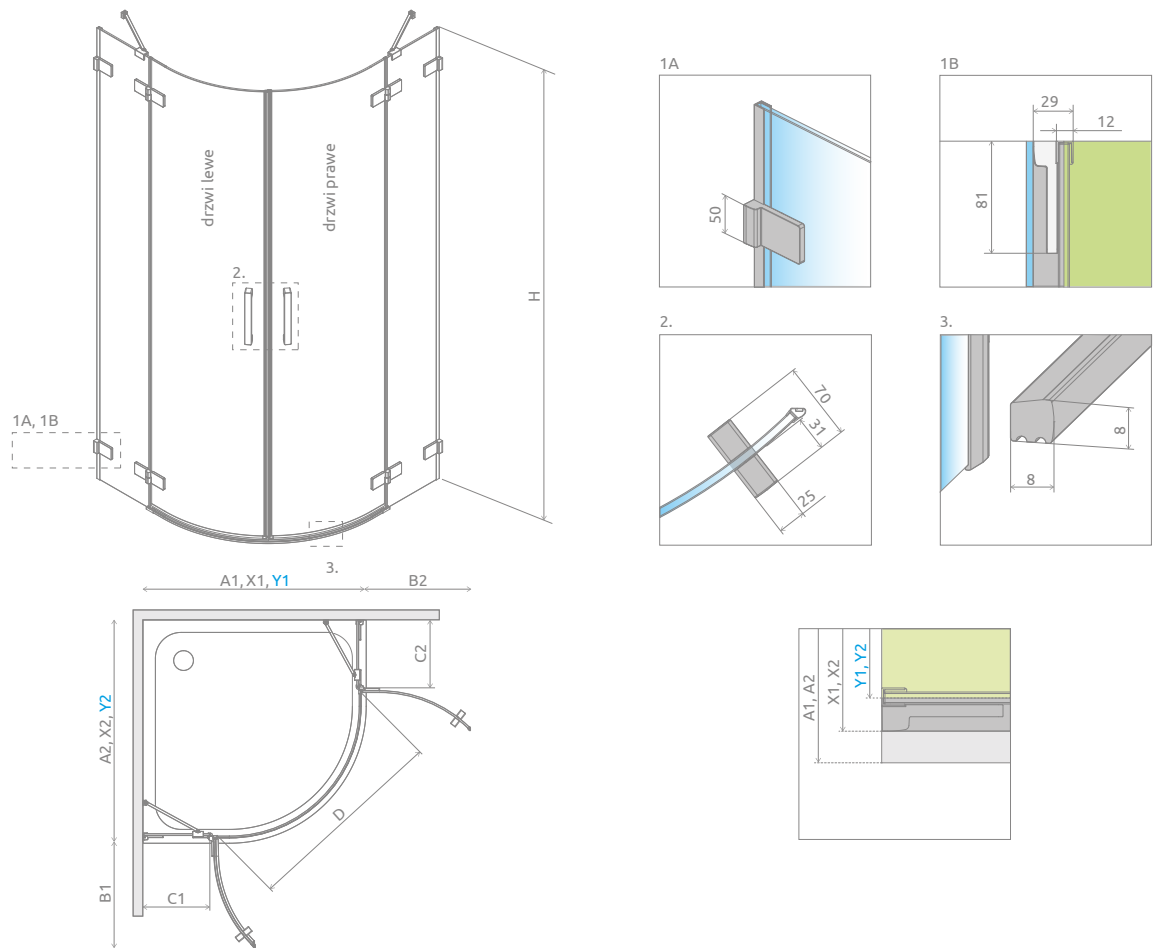
Model	Wymiar brodzika (A1)	Wymiar do osi szyby (Y1)	Wysokość (H)	SZKŁO PRZEJRZYSTE	
				Nr artykułu	Cena brutto
PDD 80 lewa	800	773-783	2000	383002-01L	2 503
PDD 90 lewa	900	873-883	2000	383001-01L	2 571
PDD 100 lewa	1000	973-983	2000	383003-01L	2 638

CZĘŚĆ PRAWA

Model	Wymiar brodzika (A2)	Wymiar do osi szyby (Y2)	Wysokość (H)	SZKŁO PRZEJRZYSTE	
				Nr artykułu	Cena brutto
PDD 80 prawa	800	773-783	2000	383002-01R	2 503
PDD 90 prawa	900	873-883	2000	383001-01R	2 571
PDD 100 prawa	1000	973-983	2000	383003-01R	2 638

■ Artykuły oznaczone kolorem szarym – czas realizacji zamówienia 5 dni roboczych.
Dopłata za opcję **Chrome+** wynosi 284 zł brutto do ceny kabiny.

RYSUNKI TECHNICZNE



Model	A1	A2	X1	X2	Y1	Y2	B1	B2	C1	C2	D	H
PDD 80Lx80P	800	800	795-805	795-805	773-783	773-783	460	460	187-197	187-197	845	2000
PDD 80Lx90P	800	900	795-805	895-905	773-783	873-883	460	460	187-197	287-297	845	2000
PDD 80Lx100P	800	1000	795-805	995-1005	773-783	973-983	460	460	187-197	387-397	845	2000
PDD 90Lx80P	900	800	895-905	795-805	873-883	773-783	460	460	287-297	187-197	845	2000
PDD 90Lx90P	900	900	895-905	895-905	873-883	873-883	460	460	287-297	287-297	845	2000
PDD 90Lx100P	900	1000	895-905	995-1005	873-883	973-983	460	460	287-297	387-397	845	2000
PDD 100Lx80P	1000	800	995-1005	795-805	973-983	773-783	460	460	387-397	187-197	845	2000
PDD 100Lx90P	1000	900	995-1005	895-905	973-983	873-883	460	460	387-397	287-297	845	2000
PDD 100Lx100P	1000	1000	995-1005	995-1005	973-983	973-983	460	460	387-397	387-397	845	2000

OPCJE DODATKOWE

	Chrome+ OPCJA			
DOSTĘPNE NA MIARĘ Patrz str. 5	PROFILE CHROME+ Patrz str. 10	KLAMRY WEWNĘTRZNE Patrz str. 15	STABILIZATOR KĄTOWY L Patrz str. 90	BEZ LISTWY PROGOWEJ*

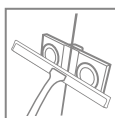
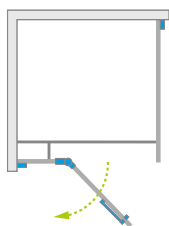
Uszczelki poziome	Nr art.	Cena brutto
Uszczelka pozioma do montażu bez listwy – lewa	007-108200300	93
Uszczelka pozioma do montażu bez listwy – prawa	007-108200400	93

*Możliwość zamówienia bez listwy progowej. Należy tę opcję wyraźnie zaznaczyć w zamówieniu. Czas realizacji 5 dni roboczych.

ZALECANE BRODZIKI

Kyntos A	Zantos A	Giaros A	Argos A	Delos A	Patmos A	Doros Plus A	Doros A	Doros A Compact	Patmos A Compact	Rodos A Compact
Samos A	Siros A	Siros A Compact	Delos E	Delos E Compact	Patmos E	Laros E Compact	Tasos Plus E	Siros E Compact	Podpłytkowe z kratką odpływową	Podpłytkowy odpływ liniowy

Euphoria KDJ



Dostępne kolory profili:



01 Chrom



Euphoria KDJ + Giaros D



Składając zamówienie należy podać 3 numery artykułów: frontu kabiny (dwa elementy) i ścianki bocznej S1.

FRONT KABINY (składa się z dwóch elementów, każdy posiada swój nr artykułu)

Model	Wymiar brodzika (A1)	Wymiar do osi szyby (Y1)	Wysokość (H)	Nazwa elementu	SZKŁO PRZEJRZYSTE	
					Nr artykułu	Cena brutto
KDJ front 80 lewy	800	773-783	2000	Drzwi G 512 L	383512-01L	816
				KDJ Ścianka 243 L	383241-01L	2 144
KDJ front 80 prawy	800	773-783	2000	Drzwi G 512 R	383512-01R	816
				KDJ Ścianka 243 R	383241-01R	2 144
KDJ front 90 lewy	900	873-883	2000	Drzwi G 612 L	383612-01L	878
				KDJ Ścianka 243 L	383241-01L	2 144
KDJ front 90 prawy	900	873-883	2000	Drzwi G 612 R	383612-01R	878
				KDJ Ścianka 243 R	383241-01R	2 144
KDJ front 100 lewy	1000	973-983	2000	Drzwi G 612 L	383612-01L	878
				KDJ Ścianka 343 L	383240-01L	2 211
KDJ front 100 prawy	1000	973-983	2000	Drzwi G 612 R	383612-01R	878
				KDJ Ścianka 343 R	383240-01R	2 211
KDJ front 110 lewy	1100	1073-1083	2000	Drzwi G 812 L	383812-01L	941
				KDJ Ścianka 243 L	383241-01L	2 144
KDJ front 110 prawy	1100	1073-1083	2000	Drzwi G 812 R	383812-01R	941
				KDJ Ścianka 243 R	383241-01R	2 144
KDJ front 120 lewy	1200	1173-1183	2000	Drzwi G 812 L	383812-01L	941
				KDJ Ścianka 343 L	383240-01L	2 211
KDJ front 120 prawy	1200	1173-1183	2000	Drzwi G 812 R	383812-01R	941
				KDJ Ścianka 343 R	383240-01R	2 211

ŚCIANKA BOCZNA S1

Model	Wymiar brodzika (A2)	Wymiar do osi szyby (Y2)	Wysokość (H)	SZKŁO PRZEJRZYSTE	
				Nr artykułu	Cena brutto
S1 70	700	673-683	2000	383055-01	1 391
S1 75	750	723-733	2000	383056-01	1 424
S1 80	800	773-783	2000	383051-01	1 454
S1 90	900	873-883	2000	383050-01	1 519
S1 100	1000	973-983	2000	383052-01	1 579
S1 110	1100	1073-1083	2000	383053-01	1 644
S1 120	1200	1173-1183	2000	383054-01	1 707

■ Artykuły oznaczone kolorem szarym – czas realizacji zamówienia 5 dni roboczych.

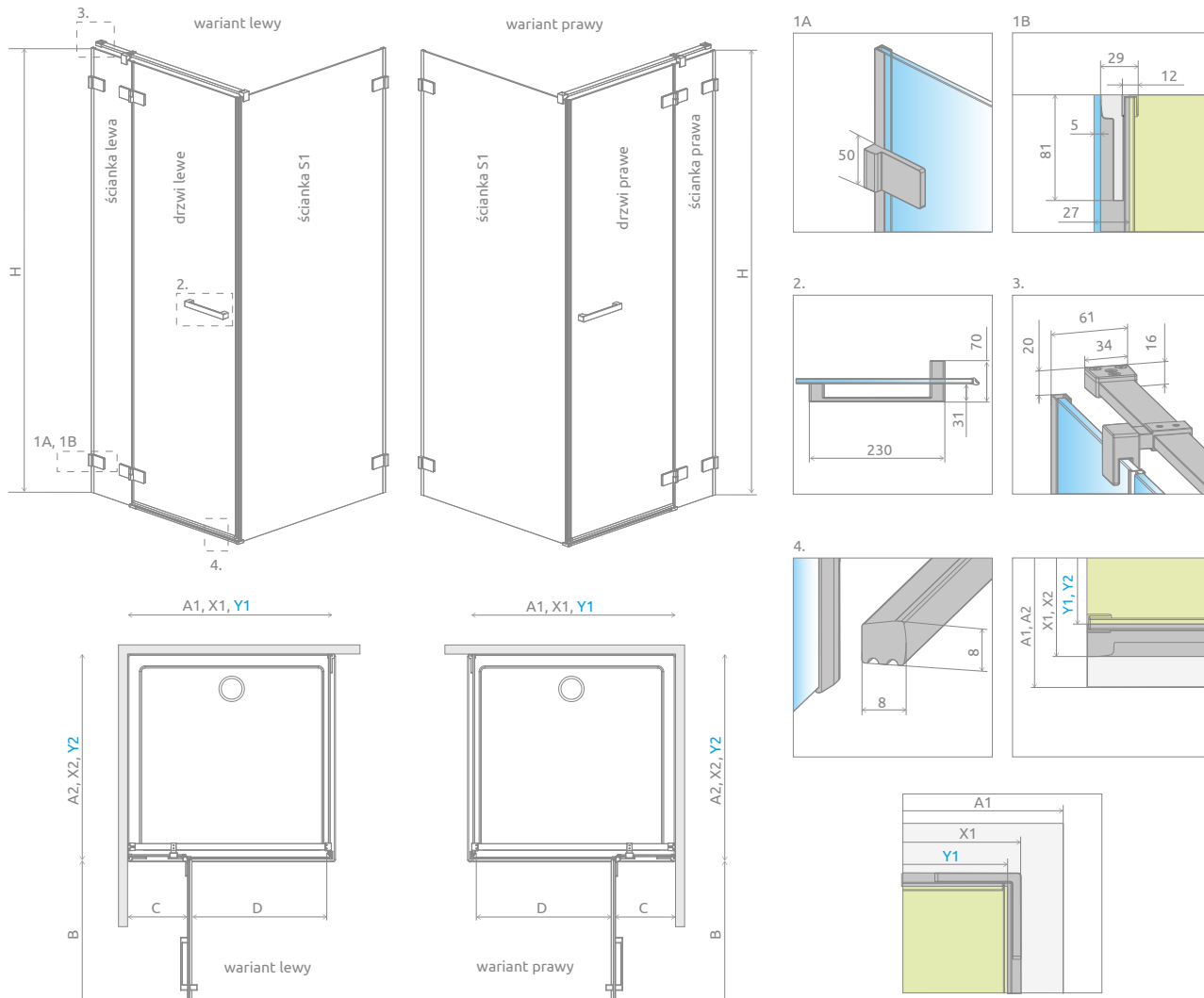
Dopłata za opcję **Chrome+** wynosi 468 zł brutto do ceny kabiny.

DOPLĄTY DO WARIANTÓW SZKŁA

Nazwa elementu		UltraClear®, satynowe, grafitowe, brązowe	Mirror	Intimato, Gradient
KDJ front	Drzwi	163	436	350
	Ścianka	163	436	350
Ścianka boczna S1		326	872	700

W przypadku zamówienia produktu z nadrukiem Intimato lub Gradient na szkło UltraClear®, grafitowym, brązowym, Mirror do ceny produktu należy doliczyć dwie dopłaty. Czas realizacji zamówień produktów w wybranym wariantcie szkła wynosi 10 dni roboczych.

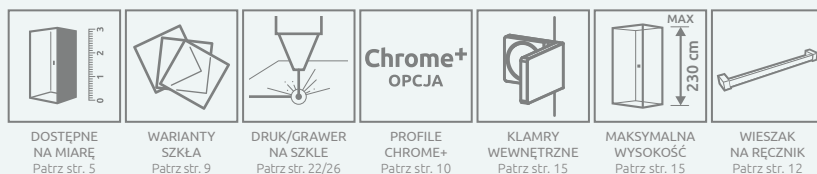
RYСУNKI TECHNICZNE




Drzwi	A1	X1	Y1	B	C	D	H
KDJ drzwi 80	800	795-805	773-783	540	260-270	500	2000
KDJ drzwi 90	900	895-905	873-883	640	260-270	600	2000
KDJ drzwi 100	1000	995-1005	973-983	640	360-370	600	2000
KDJ drzwi 110	1100	1095-1105	1073-1083	840	260-270	800	2000
KDJ drzwi 120	1200	1195-1205	1173-1183	840	360-370	800	2000

Ścianka S1	A2	X2	Y2
S1 70	700	695-705	673-683
S1 75	750	745-755	723-733
S1 80	800	795-805	773-783
S1 90	900	895-905	873-883
S1 100	1000	995-1005	973-983
S1 110	1100	1095-1005	1073-1083
S1 120	1200	1195-1205	1173-1183

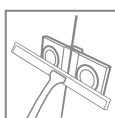
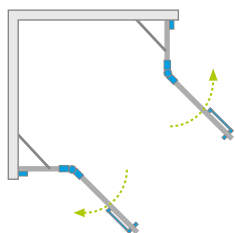
OPCJE DODATKOWE



ZALECANE BRODZIKI



Euphoria KDD



Euphoria KDD + Argos C

Dostępne kolory profili:



01 Chrom

Składając zamówienie, należy podać 2 numery artykułów: części lewej i części prawej kabiny.

CZĘŚĆ LEWA

Model	Wymiar brodzika (A1)	Wymiar do osi szyby (Y1)	Wysokość (H)	SZKŁO PRZEJRZYSTE	
				Nr artykułu	Cena brutto
KDD 80 lewa	800	773-783	2000	383061-01L	2 368
KDD 90 lewa	900	873-883	2000	383060-01L	2 436
KDD 100 lewa	1000	973-983	2000	383062-01L	2 503

CZĘŚĆ PRAWA

Model	Wymiar brodzika (A2)	Wymiar do osi szyby (Y2)	Wysokość (H)	SZKŁO PRZEJRZYSTE	
				Nr artykułu	Cena brutto
KDD 80 prawa	800	773-783	2000	383061-01R	2 368
KDD 90 prawa	900	873-883	2000	383060-01R	2 436
KDD 100 prawa	1000	973-983	2000	383062-01R	2 503

■ Artykuły oznaczone kolorem szarym – czas realizacji zamówienia 5 dni roboczych.

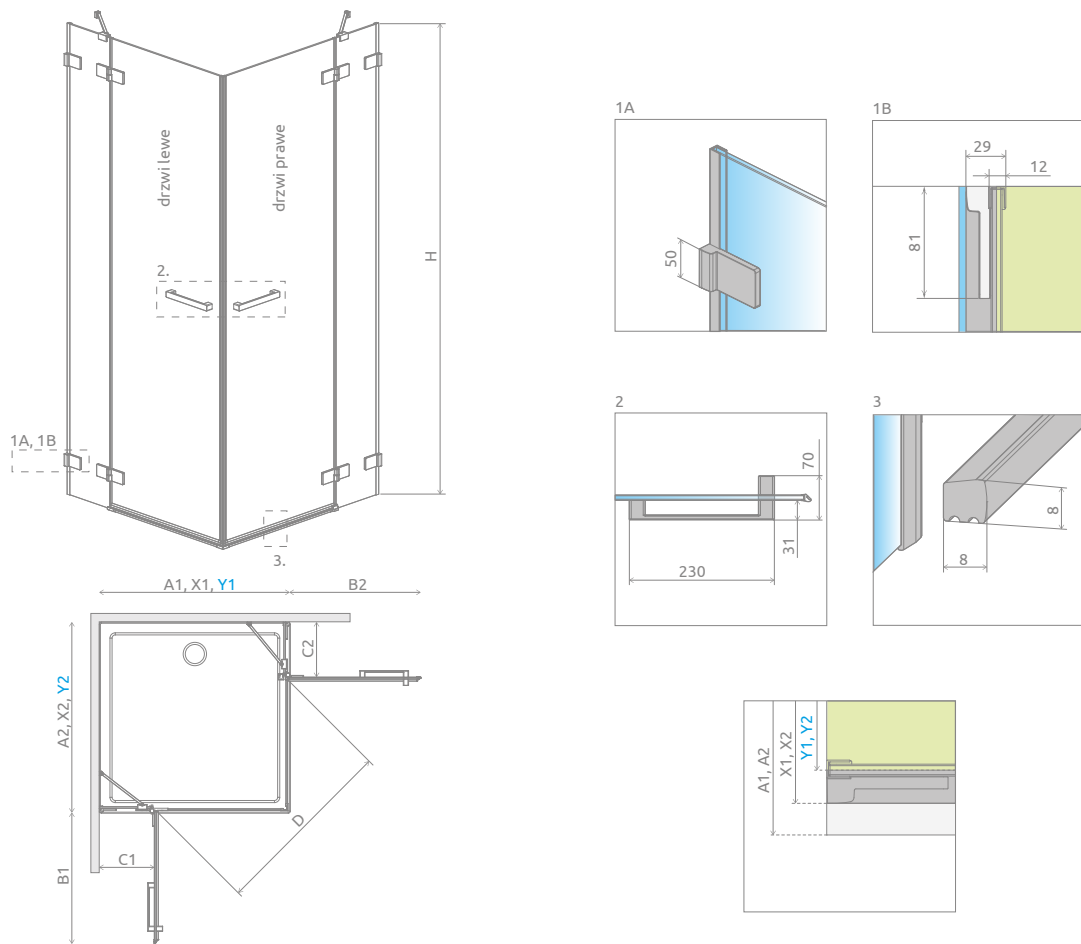
Dopłata za opcję **Chrome+** wynosi 284 zł brutto do ceny kabiny.

DOPŁATY DO WARIANTÓW SZKŁA

Nazwa elementu	UltraClear®, satynowe, grafitowe, brązow ^e	Mirror	Intimato, Gradient
KDD	326	872	700
	Część lewa		
	Część prawa		

W przypadku zamówienia produktu z nadrukiem Intimato lub Gradient na szkło UltraClear®, grafitowym, brązowym, Mirror do ceny produktu należy doliczyć dwie dopłaty. Czas realizacji zamówień produktów w wybranym wariantcie szkła wynosi 10 dni roboczych.

RYSUNKI TECHNICZNE



Model	A1	A2	X1	X2	Y1	Y2	B1	B2	C1	C2	D	H
KDD 80L×80P	800	800	795-805	795-805	773-783	773-783	540	540	260-270	260-270	740	2000
KDD 80L×90P	800	900	795-805	895-905	773-783	873-883	540	640	260-270	260-270	805	2000
KDD 80L×100P	800	1000	795-805	995-1005	773-783	973-983	540	640	260-270	360-370	805	2000
KDD 90L×80P	900	800	895-905	795-805	873-883	773-783	640	540	260-270	260-270	805	2000
KDD 90L×90P	900	900	895-905	895-905	873-883	873-883	640	640	260-270	260-270	880	2000
KDD 90L×100P	900	1000	895-905	995-1005	873-883	973-983	640	640	260-270	360-370	880	2000
KDD 100L×80P	1000	800	995-1005	795-805	973-983	773-783	640	540	360-370	260-270	805	2000
KDD 100L×90P	1000	900	995-1005	895-905	973-983	873-883	640	640	360-370	260-270	880	2000
KDD 100L×100P	1000	1000	995-1005	995-1005	973-983	973-983	640	640	360-370	360-370	880	2000

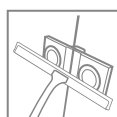
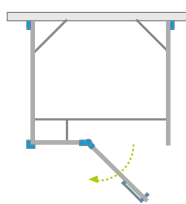
OPCJE DODATKOWE

			Chrome+ OPCJA				
DOSTĘPNE NA MIARĘ Patrz str. 5	WARIANTY SZKŁA Patrz str. 9	DRUK/GRAWER NA SZKLE Patrz str. 22/26	PROFILE CHROME+ Patrz str. 10	KLAMRY WEWNĘTRZNE Patrz str. 15	STABILIZATOR KĄTOWY L Patrz str. 90	MAKSYMALNA WYSOKOŚĆ 230 cm Patrz str. 15	WIESZAK NA RĘCZNIK Patrz str. 12

ZALECANE BRODZIKI

Kyntos C	Teos C	Zantos C	Giaros C	Doros Plus C	Doros C	Doros C Compact	Delos C	Delos C z obudową	Argos C	Argos C z obudową	Rodos C Compact	Siros C	Siros C Compact	Giaros D	Doros Plus D	
Doros D	Doros D Compact	Argos D	Argos D z obudową	Laros D Compact	Kyntos F	Teos F	Zantos F	Doros Plus F	Doros F	Doros F Compact	Podpłytkowe z odpływem liniowym	Podpłytkowe z kratką odpływową	Podpłytkowe odpływ liniowy			

Euphoria KDJ+S



Dostępne kolory profili:



01 Chrom



Euphoria KDJ+S + Giaros D

Składając zamówienie należy podać 4 numery artykułów: frontu kabiny (dwa elementy) oraz ścianek bocznych S1 i S2.

FRONT KABINY (składa się z dwóch elementów, każdy posiada swój nr artykułu)

Model	Wymiar brodzika (A1)	Wymiar do osi szyby (Y1)	Wysokość (H)	Nazwa elementu	SZKŁO PRZEJRZYSTE	
					Nr artykułu	Cena brutto
KDJ+S front 80 lewy	800	746	2000	Drzwi G 512 L	383512-01L	816
				KDJ+S Ścianka 221 L	383221-01L	2 003
KDJ+S front 80 prawy	800	746	2000	Drzwi G 512 R	383512-01R	816
				KDJ+S Ścianka 221 R	383221-01R	2 003
KDJ+S front 90 lewy	900	846	2000	Drzwi G 612 L	383612-01L	878
				KDJ+S Ścianka 221 L	383221-01L	2 003
KDJ+S front 90 prawy	900	846	2000	Drzwi G 612 R	383612-01R	878
				KDJ+S Ścianka 221 R	383221-01R	2 003
KDJ+S front 100 lewy	1000	946	2000	Drzwi G 612 L	383612-01L	878
				KDJ+S Ścianka 321 L	383220-01L	2 066
KDJ+S front 100 prawy	1000	946	2000	Drzwi G 612 R	383612-01R	878
				KDJ+S Ścianka 321 R	383220-01R	2 066
KDJ+S front 110 lewy	1100	1046	2000	Drzwi G 812 L	383812-01L	941
				KDJ+S Ścianka 221 L	383221-01L	2 003
KDJ+S front 110 prawy	1100	1046	2000	Drzwi G 812 R	383812-01R	941
				KDJ+S Ścianka 221 R	383221-01R	2 003
KDJ+S front 120 lewy	1200	1146	2000	Drzwi G 812 L	383812-01L	941
				KDJ+S Ścianka 321 L	383220-01L	2 066
KDJ+S front 120 prawy	1200	1146	2000	Drzwi G 812 R	383812-01R	941
				KDJ+S Ścianka 321 R	383220-01R	2 066

ŚCIANKA BOCZNA S1

Model	Wymiar brodzika (A2)	Wymiar do osi szyby (Y2)	Wysokość (H)	SZKŁO PRZEJRZYSTE	
				Nr artykułu	Cena brutto
S1 70	700	674-684	2000	383055-01	1 391
S1 75	750	724-734	2000	383056-01	1 424
S1 80	800	774-784	2000	383051-01	1 454
S1 90	900	874-884	2000	383050-01	1 519
S1 100	1000	974-984	2000	383052-01	1 579

ŚCIANKA BOCZNA S2

Model	Wymiar brodzika (A2)	Wymiar do osi szyby (Y2)	Wysokość (H)	SZKŁO PRZEJRZYSTE	
				Nr artykułu	Cena brutto
S2 70	700	674-684	2000	383033-01	2 021
S2 75	750	724-734	2000	383034-01	2 054
S2 80	800	774-784	2000	383031-01	2 086
S2 90	900	874-884	2000	383030-01	2 151
S2 100	1000	974-984	2000	383032-01	2 213

■ Artykuły oznaczone kolorem szarym – czas realizacji zamówienia 5 dni roboczych.

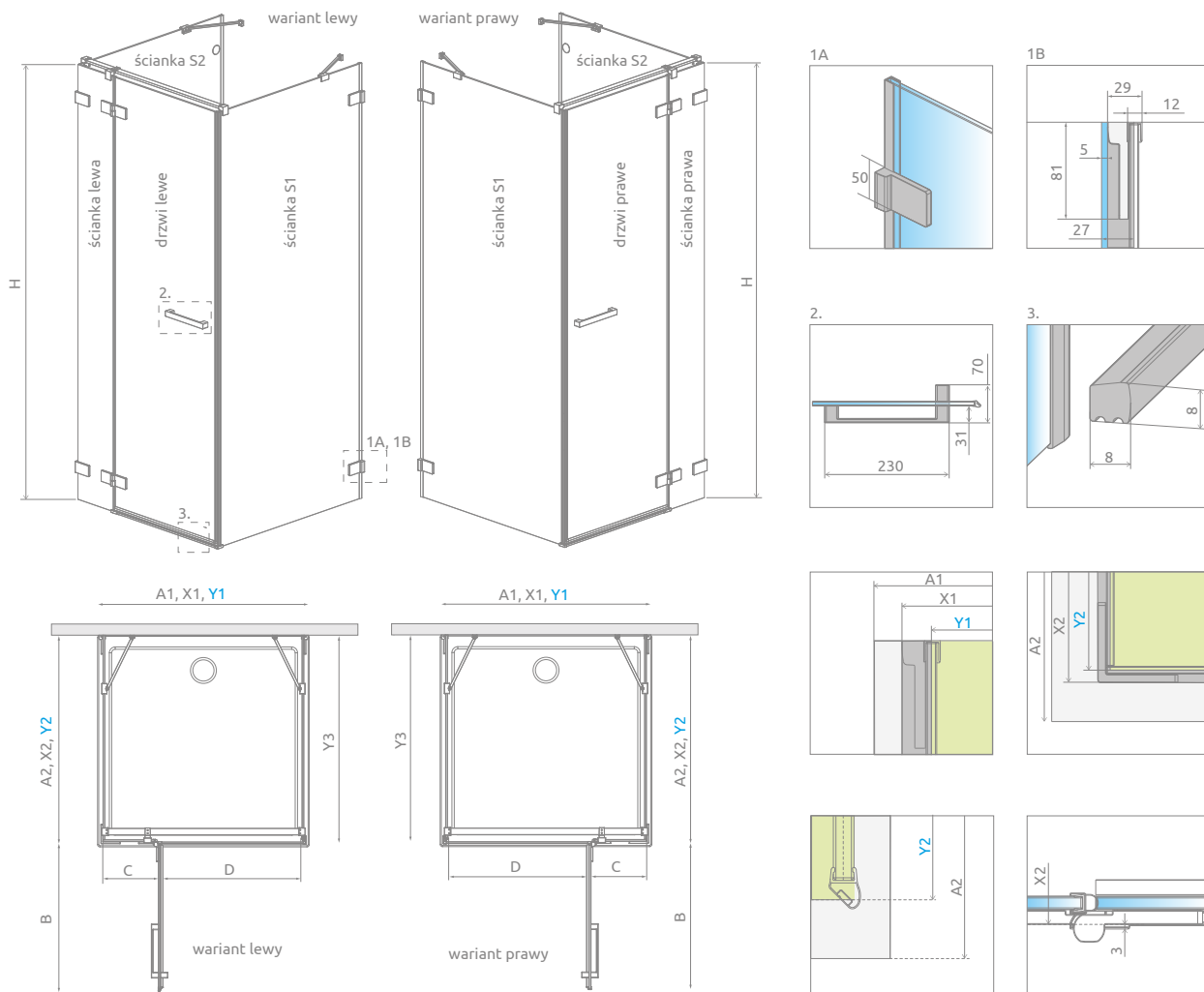
Doплата za opcję **Chrome+** wynosi 468 zł brutto do ceny kabiny.

DOPLATY DO WARIANTÓW SZKŁA

Nazwa elementu		UltraClear®, satynowe, grafitowe, brązowe*	Mirror	Intimato, Gradient
KDJ+S front	Drzwi	163	436	350
	Ścianka	163	436	350
Ścianka boczna S1		326	872	700
Ścianka boczna S2		326	872	700

W przypadku zamówienia produktu z nadrukiem Intimato lub Gradient na szkło UltraClear®, grafitowym, brązowym, Mirror do ceny produktu należy doliczyć dwie dopłaty. Czas realizacji zamówień produktów w wybranym wariantcie szkła wynosi 10 dni roboczych.

RYSUNKI TECHNICZNE




Drzwi	A1	X1	Y1	B	C	D	H	Ścianka S1	Y2	Ścianka S2	A2	X2	Y2
KDJ drzwi 80	800	790	746	540	238	500	2000	S1 70	674-684	S2 70	700	686-696	674-684
KDJ drzwi 90	900	890	846	640	238	600	2000	S1 75	724-734	S2 75	750	736-746	724-734
KDJ drzwi 100	1000	990	946	640	338	600	2000	S1 80	774-784	S2 80	800	786-796	774-784
KDJ drzwi 110	1100	1090	1046	840	238	800	2000	S1 90	874-884	S2 90	900	886-896	874-884
KDJ drzwi 120	1200	1190	1146	840	338	800	2000	S1 100	974-984	S2 100	1000	986-996	974-984

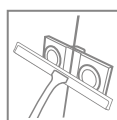
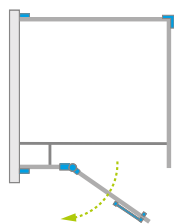
OPCJE DODATKOWE

			Chrome+ OPCJA				
DOŚTĘPNE NA MIARĘ Patrz str. 5	WARIANTY SZKŁA Patrz str. 9	DRUK/GRAWER NA SZKLE Patrz str. 22/26	PROFILE CHROME+ Patrz str. 10	KLAMRY WEWNĘTRZNE Patrz str. 15	STABILIZATOR KĄTOWY L Patrz str. 90	MAKSYMALNA WYSOKOŚĆ Patrz str. 15	WIESZAK NA RĘCZNIK Patrz str. 12

ZALECANE BRODZIKI



Euphoria KDJ P



Dostępne kolory profili:



01 Chrom



Euphoria KDJ P + Argos D

Składając zamówienie, należy podać 4 numery artykułów: frontu kabiny (dwa elementy) i ścianek bocznych S2 i S3.

FRONT KABINY (składa się z dwóch elementów, każdy posiada swój nr artykułu)

Model	Wymiar brodzika (A1)	Wymiar do osi szyby (Y1)	Wysokość (H)	Nazwa elementu	SZKŁO PRZEJRZYSTE		
					Nr artykułu	Cena brutto	
KDJ drzwi 80 lewe	800	774-784	2000	Drzwi G 512 L	383512-01L	816	2 960
				KDJ Ścianka 243 L	383241-01L	2 144	
KDJ drzwi 80 prawe	800	774-784	2000	Drzwi G 512 R	383512-01R	816	2 960
				KDJ Ścianka 243 R	383241-01R	2 144	
KDJ drzwi 90 lewe	900	874-884	2000	Drzwi G 612 L	383612-01L	878	3 022
				KDJ Ścianka 243 L	383241-01L	2 144	
KDJ drzwi 90 prawe	900	874-884	2000	Drzwi G 612 R	383612-01R	878	3 022
				KDJ Ścianka 243 R	383241-01R	2 144	
KDJ drzwi 100 lewe	1000	974-984	2000	Drzwi G 612 L	383612-01L	878	3 089
				KDJ Ścianka 343 L	383240-01L	2 211	
KDJ drzwi 100 prawe	1000	974-984	2000	Drzwi G 612 R	383612-01R	878	3 089
				KDJ Ścianka 343 R	383240-01R	2 211	

ŚCIANKA BOCZNA S2

Model	Wymiar brodzika (A1)	Wymiar do osi szyby (Y1)	Wysokość (H)	SZKŁO PRZEJRZYSTE	
				Nr artykułu	Cena brutto
S2 70	700	674-684	2000	383033-01	2 021
S2 75	750	724-734	2000	383034-01	2 054
S2 80	800	774-784	2000	383031-01	2 086
S2 90	900	874-884	2000	383030-01	2 151
S2 100	1000	974-984	2000	383032-01	2 213

ŚCIANKA BOCZNA S3

Model	Wymiar brodzika (A2)	Wymiar do osi szyby (Y2)	Wysokość (H)	SZKŁO PRZEJRZYSTE	
				Nr artykułu	Cena brutto
S3 70	700	646	2000	383057-01	1 017
S3 75	750	696	2000	383058-01	1 047
S3 80	800	746	2000	383038-01	1 076
S3 90	900	846	2000	383035-01	1 141
S3 100	1000	946	2000	383036-01	1 201
S3 110	1100	1046	2000	383039-01	1 266
S3 120	1200	1146	2000	383037-01	1 328

■ Artykuły oznaczone kolorem szarym – czas realizacji zamówienia 5 dni roboczych.

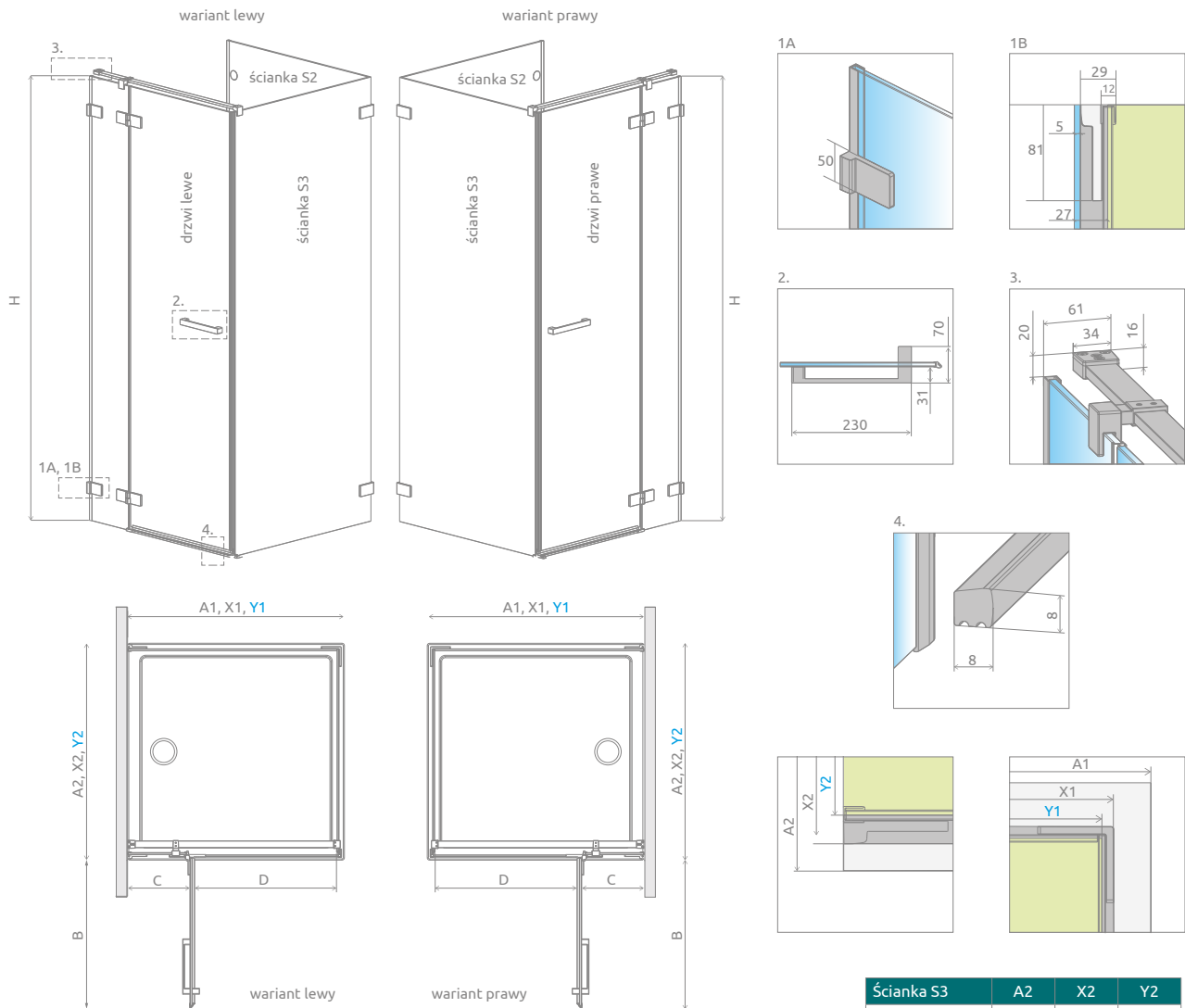
Dopłata za opcję **Chrome+** wynosi 468 zł brutto do ceny kabiny.

DOPLĄTY DO WARIANTÓW SZKŁA

Nazwa elementu	UltraClear®, satynowe, grafitowe, brązowe	Mirror	Intimato, Gradient
KDJ drzwi	Drzwi	163	436
	Ścianka	163	436
Ścianka boczna S1	326	872	700
Ścianka boczna S2	326	872	700

W przypadku zamówienia produktu z nadrukiem Intimato lub Gradient na szkło UltraClear®, grafitowym, brązowym, Mirror do ceny produktu należy doliczyć dwie dopłaty. Czas realizacji zamówień produktów w wybranym wariantcie szkła wynosi 10 dni roboczych.

RYUNKI TECHNICZNE



Drzwi	B	C	D	H
KDJ drzwi 80	540	260-270	500	2000
KDJ drzwi 90	640	260-270	600	2000
KDJ drzwi 100	640	360-370	600	2000


Ścianka S2	A1	X1	Y1
S2 70	700	687-697	674-684
S2 75	750	737-747	724-734
S2 80	800	787-797	774-784
S2 90	900	887-897	874-884
S2 100	1000	987-997	974-984

Ścianka S3	A2	X2	Y2
S3 70	700	690	646
S3 75	750	740	696
S3 80	800	790	746
S3 90	900	890	846
S3 100	1000	990	946
S3 110	1100	1090	1046
S3 120	1200	1190	1146

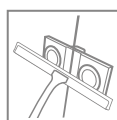
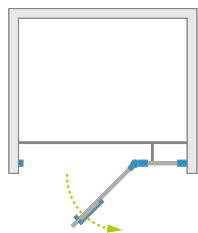
OPCJE DODATKOWE

			Chrome+ OPCJA			
DOSTĘPNE NA MIARĘ Patrz str. 5	WARIANTY SZKŁA Patrz str. 9	DRUK/GRAWER NA SZKLE Patrz str. 22/26	PROFILE CHROME+ Patrz str. 10	KLAMRY WEWNĘTRZNE Patrz str. 15	MAKSYMALNA WYSOKOŚĆ Patrz str. 15	WIESZAK NA RĘCZNIK Patrz str. 12

ZALECANE BRODZIKI



Euphoria DWJ



Dostępne kolory profili:



01 Chrom



Euphoria DWJ + Giaros D

Składając zamówienie, należy podać dwa numery artykułów: drzwi i ścianki.

Model	Szerokość wnęki (X)	Wysokość (H)	Nazwa elementu	SZKŁO PRZEJRYSTE		
				Nr artykułu	Cena brutto	
DWJ 80 lewe	794-812	2000	Drzwi G 512 L	383512-01L	816	2 960
			DWJ Ścianka 243 L	383212-01L	2 144	
DWJ 80 prawe	794-812	2000	Drzwi G 512 R	383512-01R	816	2 960
			DWJ Ścianka 243 R	383212-01R	2 144	
DWJ 90 lewe	894-912	2000	Drzwi G 612 L	383612-01L	878	3 022
			DWJ Ścianka 243 L	383212-01L	2 144	
DWJ 90 prawe	894-912	2000	Drzwi G 612 R	383612-01R	878	3 022
			DWJ Ścianka 243 R	383212-01R	2 144	
DWJ 100 lewe	994-1012	2000	Drzwi G 612 L	383612-01L	878	3 089
			DWJ Ścianka 343 L	383214-01L	2 211	
DWJ 100 prawe	994-1012	2000	Drzwi G 612 R	383612-01R	878	3 089
			DWJ Ścianka 343 R	383214-01R	2 211	
DWJ 110 lewe	1094-1112	2000	Drzwi G 812 L	383812-01L	941	3 085
			DWJ Ścianka 243 L	383212-01L	2 144	
DWJ 110 prawe	1094-1112	2000	Drzwi G 812 R	383812-01R	941	3 085
			DWJ Ścianka 243 R	383212-01R	2 144	
DWJ 120 lewe	1194-1212	2000	Drzwi G 812 L	383812-01L	941	3 152
			DWJ Ścianka 343 L	383214-01L	2 211	
DWJ 120 prawe	1194-1212	2000	Drzwi G 812 R	383812-01R	941	3 152
			DWJ Ścianka 343 R	383214-01R	2 211	
DWJ 130 lewe	1294-1312	2000	Drzwi G 812 L	383812-01L	941	3 219
			DWJ Ścianka 443 L	383217-01L	2 278	
DWJ 130 prawe	1294-1312	2000	Drzwi G 812 R	383812-01R	941	3 219
			DWJ Ścianka 443 R	383217-01R	2 278	

■ Artykuły oznaczone kolorem szarym – czas realizacji zamówienia 5 dni roboczych.

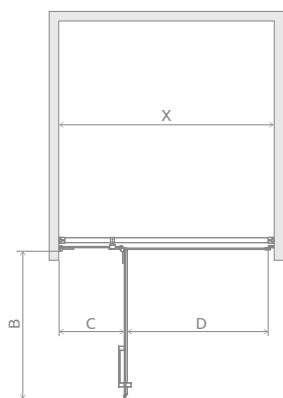
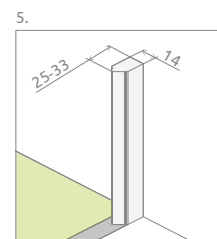
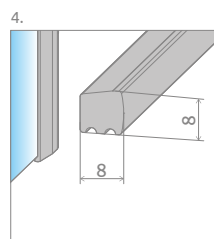
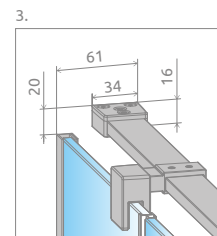
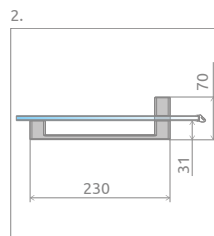
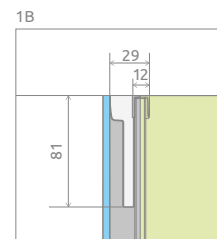
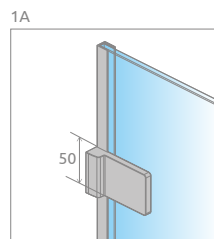
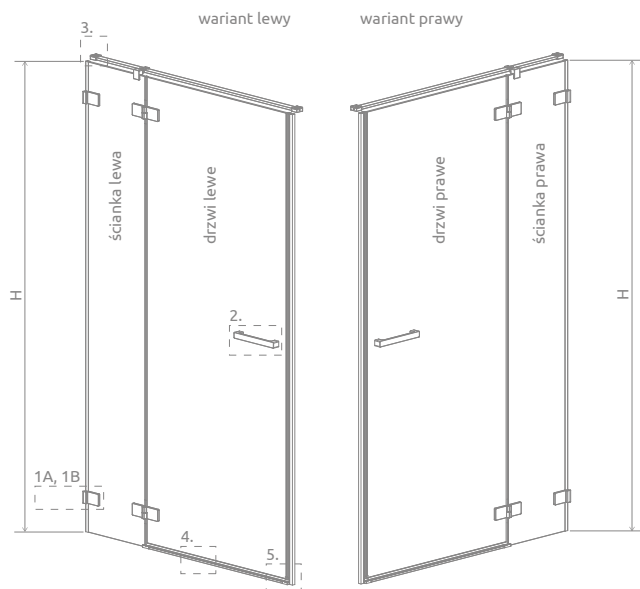
Dopłata za opcję **Chrome+** wynosi 698 zł brutto do ceny kabiny.

DOPŁATY DO WARIANTÓW SZKŁA

Nazwa elementu		UltraClear®, satynowe, grafitowe, brązowe	Mirror	Intimato, Gradient
DWJ	Drzwi	163	436	350
	Ścianka	163	436	350

W przypadku zamówienia produktu z nadrukiem Intimato lub Gradient na szkło UltraClear®, grafitowym, brązowym, Mirror do ceny produktu należy doliczyć dwie dopłaty. Czas realizacji zamówień produktów w wybranym wariantcie szkła wynosi 10 dni roboczych.

RYSUNKI TECHNICZNE



Model	X	B	C	D	H
DWJ 80*	794-812	540	260-270	500	2000
DWJ 90*	894-912	640	260-270	600	2000
DWJ 100*	994-1012	640	360-370	600	2000
DWJ 110*	1094-1112	840	260-270	800	2000
DWJ 120*	1194-1212	840	360-370	800	2000
DWJ 130	1294-1312	840	460-470	800	2000

OPCJE DODATKOWE

			Chrome+ OPCJA				
DOSTĘPNE NA MIARĘ Patrz str. 5	WARIANTY SZKŁA Patrz str. 9	DRUK/GRAWER NA SZKLE Patrz str. 22/26	PROFILE CHROME+ Patrz str. 10	KLAMRY WEWNĘTRZNE Patrz str. 15	STABILIZATOR KĄTOWY L Patrz str. 11	MAKSYMALNA WYSOKOŚĆ Patrz str. 15	WIESZAK NA RĘCZNIK Patrz str. 12

ZALECANE BRODZIKI

Kyntos C	Teos C	Zantos C	Giaros C	Doros Plus C	Doros C	Doros C Compact	Delos C	Argos C	Argos C z obudową	Siros C	Siros C Compact	Giaros D	Doros Plus D	Doros D

Euphoria PDD



Karta katalogowa
modelu dostępna na
www.radaway.pl



Euphoria KDD



Karta katalogowa
modelu dostępna na
www.radaway.pl





Euphoria KDJ+S



Karta katalogowa
modelu dostępna na
www.radaway.pl



Euphoria KDJ P



Karta katalogowa
modelu dostępna na
www.radaway.pl

CECHY SERII **FURO / FURO SL**



Szkło bezpieczne, hartowane, o grubości 8 mm, zgodne z normą PN:EN 12150:1



Uchwyt stabilizujący z innowacyjnym systemem spowalniającym bieg drzwi



Listwa progowa odporna na zarysowania



Roleki z systemem płynnej regulacji



Szkło pokryte powłoką **EasyClean®**



Roleka od wewnątrz zlicowana ze szkłem ułatwiająca czyszczenie kabiny.



Odbojnik zintegrowany z listwą progową



Ergonomiczny uchwyt


KOLORY SZKŁA W STANDARDZIE



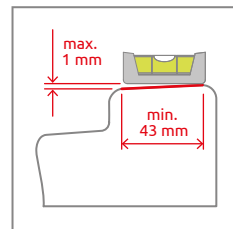
01 Przejrzyste



System niwelujący krzywiznę ściany do 10 mm



Czyścik – praktyczny dodatek ułatwiający czyszczenie przestrzeni pomiędzy szymbami



W przypadku montażu na brodziku szerokość rantu brodzika musi wynosić min. 43 mm, a jego pochylenie max. 1 mm.

KOLOR PROFILI

Błyszczące:



01 Chrom



09 Złoty

Matowe:



54 Czarny


Szczotkowane:



91 Nikiel



99 Złoty



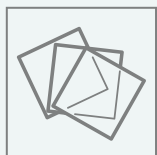
92 GunMetal



93 Miedź

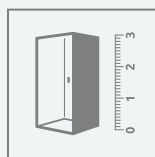
Zdjęcia produktów w wariantach kolorystycznych znajdują się na str. 112

OPCJE DODATKOWE



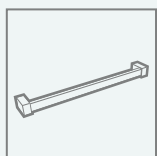
WARIANTY SZKŁA

Produkt dostępny w kilku wariantach szkła. Szczegóły na str. 9.



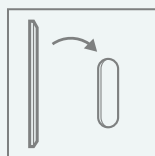
DOPASUJ KABINĘ DO SWOJEJ ŁAZIENKI

Możliwość wykonania produktu niestandardowego np. o nietypowych wymiarach, ze skosami, wycięciami pod siedzisko czy wannę. Więcej informacji na str. 5 oraz na www.radaway.pl



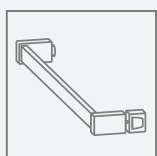
WIESZAK NA RĘCZNIK

Możliwość zamówienia wieszaka relingowego, idealnego do zawieszenia ręcznika. Szczegóły na str. 12.



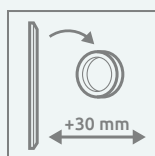
WYMIANA UCHWYTU NA OTWÓR

Możliwość odpłatnej wymiany standardowego uchwytu na otwór o wymiarze 35x120 mm wycinany w tafli szkła. Cena detaliczna 150 zł brutto za 1 otwór pełniący rolę uchwytu. Prosimy o kontakt z Działem Kabin Niestandardowych na etapie zamówienia. Szczegóły na str. 13.



WYMIANA UCHWYTU NA UCHWYT RELINGOWY

Szczegóły na str. 14.



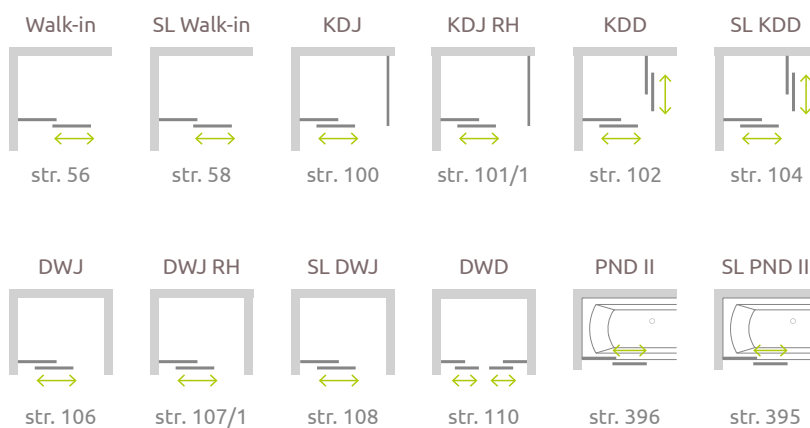
SZERSZE WEJŚCIE

Możliwość poszerzenia wejścia o 30 mm poprzez zamianę uchwytu pionowego na uchwyt okrągły*. Cena brutto uchwytu 326 zł. Prosimy o kontakt z Działem Kabin Niestandardowych.



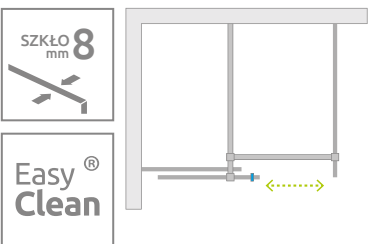
seria
Furo

Furo



Furo KDJ

Inne wersje kolorystyczne produktów z serii znajdują się na str. 112



Dostępne kolory profili:

Błyszczące:

Matowe:



01 Chrom 09 Złoty 54 Czarny

Szczotkowane:



91 Nikiel 99 Złoty 92 GunMetal 93 Miedź



Furo KDJ + Teos F Cemento



Składając zamówienie, należy podać 3 numery artykułów: frontu kabiny (dwa elementy) oraz ścianki bocznej S1.

W numerze artykułu symbol „XX” należy zastąpić symbolem wybranego koloru: 09, 91, 92, 93, 99

FRONT KABINY (składa się z dwóch elementów, każdy posiada swój nr artykułu).

Model	Nazwa elementu	SZKŁO PRZEJRZYSTE					
		Kolor profili CHROM Nr artykułu	Cena brutto	Kolor profili CZARNY Nr artykułu	Cena brutto	Kolor profili XX Nr artykułu	Cena brutto
KDJ front 90 lewy	KDJ Drzwi 472 lewe	10104472-01-01L	2 007	10104472-54-01L	2 208	10104472-XX-01L	2 469
	Ścianka 430	10110430-01-01	721	10110430-01-01	721	10110430-01-01	721
KDJ front 90 prawy	KDJ Drzwi 472 prawe	10104472-01-01R	2 007	10104472-54-01R	2 208	10104472-XX-01R	2 469
	Ścianka 430	10110430-01-01	721	10110430-01-01	721	10110430-01-01	721
KDJ front 100 lewy	KDJ Drzwi 522 lewe	10104522-01-01L	2 044	10104522-54-01L	2 249	10104522-XX-01L	2 515
	Ścianka 480	10110480-01-01	752	10110480-01-01	752	10110480-01-01	752
KDJ front 100 prawy	KDJ Drzwi 522 prawe	10104522-01-01R	2 044	10104522-54-01R	2 249	10104522-XX-01R	2 515
	Ścianka 480	10110480-01-01	752	10110480-01-01	752	10110480-01-01	752
KDJ front 110 lewy	KDJ Drzwi 572 lewe	10104572-01-01L	2 081	10104572-54-01L	2 289	10104572-XX-01L	2 560
	Ścianka 530	10110530-01-01	783	10110530-01-01	783	10110530-01-01	783
KDJ front 110 prawy	KDJ Drzwi 572 prawe	10104572-01-01R	2 081	10104572-54-01R	2 289	10104572-XX-01R	2 560
	Ścianka 530	10110530-01-01	783	10110530-01-01	783	10110530-01-01	783
KDJ front 120 lewy	KDJ Drzwi 622 lewe	10104622-01-01L	2 118	10104622-54-01L	2 330	10104622-XX-01L	2 605
	Ścianka 580	10110580-01-01	814	10110580-01-01	814	10110580-01-01	814
KDJ front 120 prawy	KDJ Drzwi 622 prawe	10104622-01-01R	2 118	10104622-54-01R	2 330	10104622-XX-01R	2 605
	Ścianka 580	10110580-01-01	814	10110580-01-01	814	10110580-01-01	814
KDJ front 130 lewy	KDJ Drzwi 672 lewe	10104672-01-01L	2 155	10104672-54-01L	2 372	10104672-XX-01L	2 652
	Ścianka 630	10110630-01-01	845	10110630-01-01	845	10110630-01-01	845
KDJ front 130 prawy	KDJ Drzwi 672 prawe	10104672-01-01R	2 155	10104672-54-01R	2 372	10104672-XX-01R	2 652
	Ścianka 630	10110630-01-01	845	10110630-01-01	845	10110630-01-01	845
KDJ front 140 lewy	KDJ Drzwi 722 lewe	10104722-01-01L	2 193	10104722-54-01L	2 413	10104722-XX-01L	2 698
	Ścianka 680	10110680-01-01	876	10110680-01-01	876	10110680-01-01	876
KDJ front 140 prawy	KDJ Drzwi 722 prawe	10104722-01-01R	2 193	10104722-54-01R	2 413	10104722-XX-01R	2 698
	Ścianka 680	10110680-01-01	876	10110680-01-01	876	10110680-01-01	876
KDJ front 150 lewy	KDJ Drzwi 772 lewe	10104772-01-01L	2 230	10104772-54-01L	2 454	10104772-XX-01L	2 743
	Ścianka 730	10110730-01-01	907	10110730-01-01	907	10110730-01-01	907
KDJ front 150 prawy	KDJ Drzwi 772 prawe	10104772-01-01R	2 230	10104772-54-01R	2 454	10104772-XX-01R	2 743
	Ścianka 730	10110730-01-01	907	10110730-01-01	907	10110730-01-01	907
KDJ front 160 lewy	KDJ Drzwi 822 lewe	10104822-01-01L	2 266	10104822-54-01L	2 493	10104822-XX-01L	2 788
	Ścianka 780	10110780-01-01	938	10110780-01-01	938	10110780-01-01	938
KDJ front 160 prawy	KDJ Drzwi 822 prawe	10104822-01-01R	2 266	10104822-54-01R	2 493	10104822-XX-01R	2 788
	Ścianka 780	10110780-01-01	938	10110780-01-01	938	10110780-01-01	938

ŚCIANKA BOCZNA S1 (uniwersalna dla wszystkich kolorów profili)

Model	SZKŁO PRZEJRZYSTE	
	Nr artykułu	Cena brutto
S1 70	10113070-01-01	1 062
S1 75	10113075-01-01	1 109
S1 80	10113080-01-01	1 156
S1 90	10113090-01-01	1 204
S1 100	10113100-01-01	1 251
S1 110	10113110-01-01	1 416
S1 120	10113120-01-01	1 475

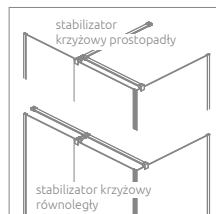
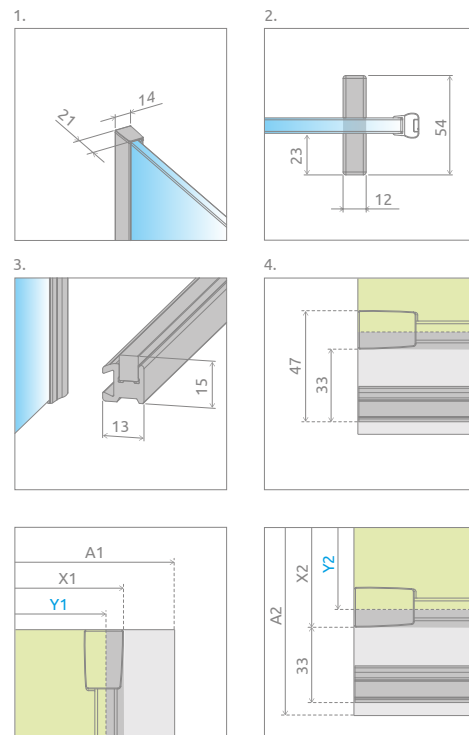
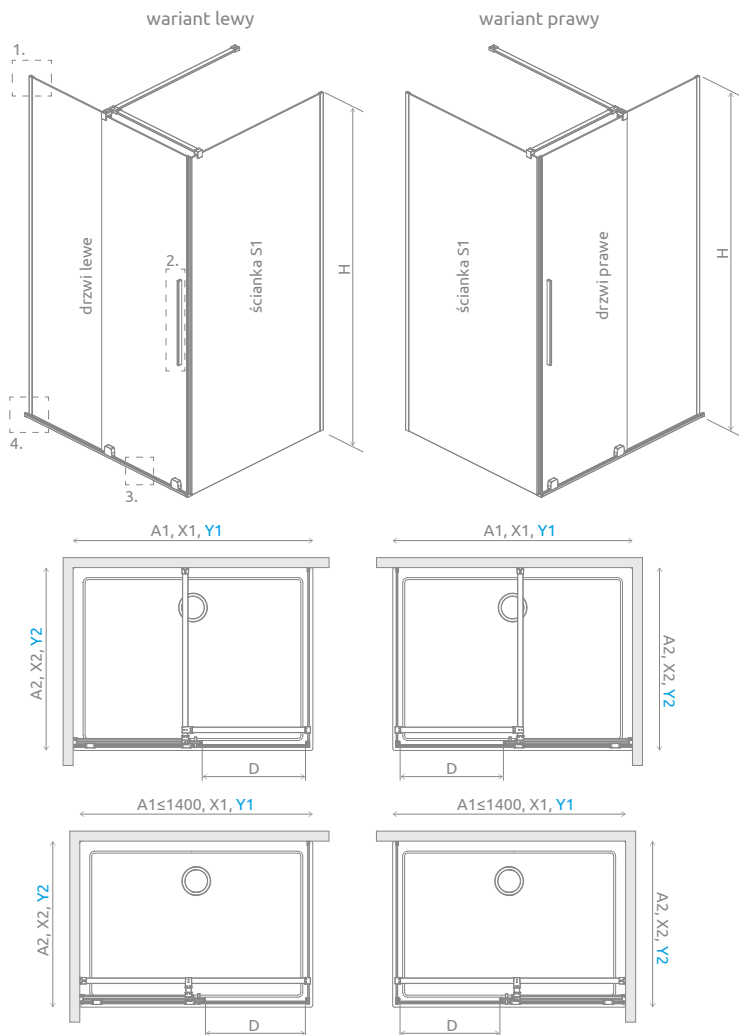
■ Artykuły oznaczone kolorem szarym – czas realizacji zamówienia 5 dni roboczych.

DOPŁATY DO WARIANTÓW SZKŁA

Nazwa elementu	UltraClear®, satynowe, grafitowe, brązowe	Mirror	Frame, Factory, Intimato, Gradient
KDJ front	163	436	350
Ścianka boczna S1	163	436	350
	326	872	700

W przypadku zamówienia produktu z nadrukiem Frame, Factory, Intimato lub Gradient na szkło UltraClear®, grafitowym, brązowym, satynowym, Mirror do ceny produktu należy doliczyć dwie dopłaty. Czas realizacji zamówień produktów w wybranym wariantcie szkła wynosi 10 dni roboczych.

RYSUNKI TECHNICZNE



Jeżeli szerokość frontu kabiny (A1) jest mniejsza lub równa 1400 możemy zastosować dwa rodzaje stabilizacji prostopadłą lub równoległą (dostarczane w standardzie).



Furo KDJ RH
Karty katalogowe modeli dostępne są na www.radaway.pl

W przypadku montażu na brodziku – szerokość rantu brodzika musi wynosić minimum 43 mm, a jego pochYLENIE max. 1 mm.

Front	A1	X1	Y1	D	H
KDJ Front 90	900	885-895	879-889	370	2000
KDJ Front 100	1000	985-995	979-989	420	2000
KDJ Front 110	1100	1085-1095	1079-1089	470	2000
KDJ Front 120	1200	1185-1195	1179-1189	520	2000
KDJ Front 130	1300	1285-1295	1279-1289	570	2000
KDJ Front 140	1400	1385-1395	1379-1389	620	2000
KDJ Front 150	1500	1485-1495	1479-1489	670	2000
KDJ Front 160	1600	1585-1595	1579-1589	720	2000


Ścianka S1	A2	X2	Y2
S1 70	700	650-660	644-654
S1 75	750	700-710	694-704
S1 80	800	750-760	744-754
S1 90	900	850-860	844-854
S1 100	1000	950-960	944-954
S1 110	1100	1050-1060	1044-1054
S1 120	1200	1150-1160	1144-1154



Istnieje możliwość wykonania produktu z uchwytem relingowym pełniącym jednocześnie funkcję wieszaka na ręcznik. Cena brutto uchwyty 180 zł.

OPCJE DODATKOWE

DOSTĘPNE NA MIARĘ Patrz str. 5	WARIANTY SZKŁA Patrz str. 9	DRUK/GRAWER NA SZKLE Patrz str. 22/26	MOŻLIWOŚĆ ZAMIANY USZCZELEK Patrz str. 15	WIESZAK NA RĘCZNIK Patrz str. 12	SZERSZE WEJŚCIE Patrz str. 98	WYMIANA UCHWYTU NA OTWÓR W SZKLE Patrz str. 13	WYMIANA UCHWYTU NA RELINGOWY Patrz str. 14			



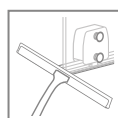
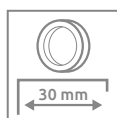
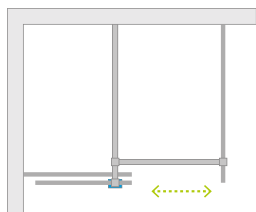
ZALECANE BRODZIKI



Istnieje możliwość odpłatnej zamiany przezrzystych uszczelek na uszczelki w kolorze czarnym:
 – opcja nr 1 - tylko uszczelki magnetycznych, cena brutto 55 zł,
 – opcja nr 2 - wszystkich uszczelek (magnetycznych, pionowej i poziomej), cena brutto 77 zł.
 Wybraną opcję należy wyraźnie zaznaczyć w zamówieniu.

Furo KDJ RH

Inne wersje kolorystyczne produktów z serii znajdują się na www.radaway.pl



Dostępne kolory profili:



01 Chrom 54 Czarny



Furo KDJ z okrągłym uchwytem + Teos F biały



Składając zamówienie, należy podać 3 numery artykułów: frontu kabiny (dwa elementy) oraz ścianki bocznej S1.

FRONT KABINY (składa się z dwóch elementów, każdy posiada swój nr artykułu).

Model	Nazwa elementu	SZKŁO PRZEJRZYSTE			
		Kolor profili CHROM Nr artykułu	Cena brutto	Kolor profili CZARNY Nr artykułu	Cena brutto
KDJ RH front 90 lewy	KDJ RH Drzwi 442 lewe	10104442-01-01LU	2 007	10104442-54-01LU	2 208
	Ścianka 460	10110460-01-01	680		
KDJ RH front 90 prawy	KDJ RH Drzwi 442 prawe	10104442-01-01RU	2 007	10104442-54-01RU	2 208
	Ścianka 460	10110460-01-01	680		
KDJ RH front 100 lewy	KDJ RH Drzwi 492 lewe	10104492-01-01LU	2 044	10104492-54-01LU	2 249
	Ścianka 510	10110510-01-01	721		
KDJ RH front 100 prawy	KDJ RH Drzwi 492 prawe	10104492-01-01RU	2 044	10104492-54-01RU	2 249
	Ścianka 510	10110510-01-01	721		

ŚCIANKA BOCZNA S1

Model	SZKŁO PRZEJRZYSTE		
	Kolor profili CHROM Nr artykułu	Kolor profili CZARNY Nr artykułu	Cena brutto
S1 70		10113070-01-01	1 062
S1 75		10113075-01-01	1 109
S1 80		10113080-01-01	1 156
S1 90		10113090-01-01	1 204
S1 100		10113100-01-01	1 251
S1 110		10113110-01-01	1 416
S1 120		10113120-01-01	1 475

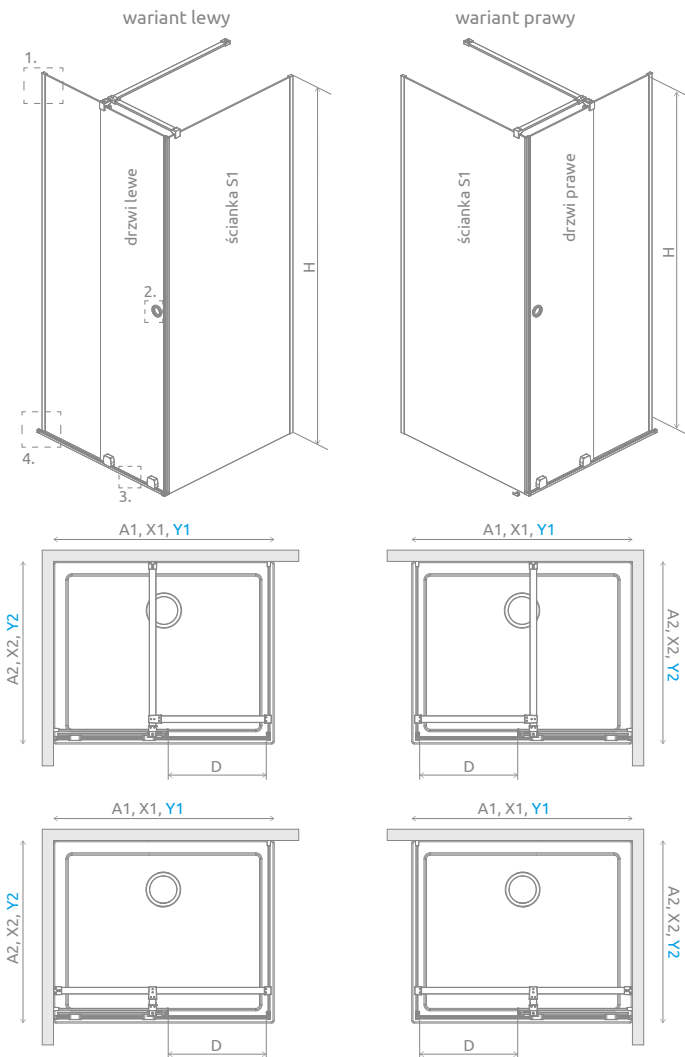
■ Artykuły oznaczone kolorem szarym – czas realizacji zamówienia 5 dni roboczych.

DOPLĄTY DO WARIANTÓW SZKŁA

Nazwa elementu	UltraClear®, satynowe, grafitowe, brązowe	Mirror	Frame, Factory, Intimato, Gradient
KDJ RH front	163	436	350
KDJ RH Drzwi	163	436	350
Ścianka boczna S1	326	872	700

W przypadku zamówienia produktu z nadrukiem Frame, Factory, Intimato lub Gradient na szkło UltraClear®, grafitowym, brązowym, satynowym, Mirror do ceny produktu należy doliczyć dwie dopłaty. Czas realizacji zamówień produktów w wybranym wariantcie szkła wynosi 10 dni roboczych.

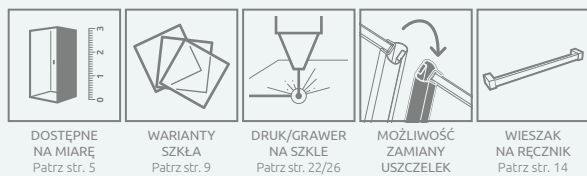
RYSUNKI TECHNICZNE



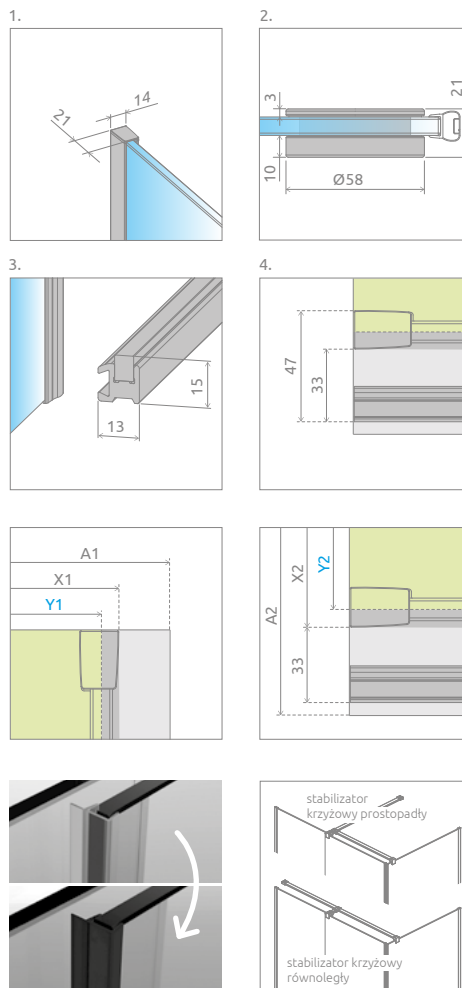
Front	A1	X1	Y1	D	H
KDJ Front 90	900	885-895	879-889	400	2000
KDJ Front 100	1000	985-995	979-989	450	2000

Ścianka S1	A2	X2	Y2
S1 70	700	650-660	644-654
S1 75	750	700-710	694-704
S1 80	800	750-760	744-754
S1 90	900	850-860	844-854
S1 100	1000	950-960	944-954
S1 110	1100	1050-1060	1044-1054
S1 120	1200	1150-1160	1144-1154

OPCJE DODATKOWE



PASUJĄCE BRODZIKI



Istnieje możliwość odpłatnej zamiany przezroczystych uszczelek na uszczelki w kolorze czarnym:

- opcja nr 1 – tylko uszczelki magnetycznych, cena brutto 55 zł,
 - opcja nr 2 – wszystkich uszczelek (magnetycznych, pionowej i poziomej), cena brutto 77 zł.
- Wybraną opcję należy wyraźnie zaznaczyć w zamówieniu.

Możemy zastosować dwa rodzaje stabilizacji prostopadłą lub równoległą (dostarczone w standardzie)



Istnieje możliwość wykonania produktu z uchwytem relingowym¹⁾ pełniącym jednocześnie funkcję wieszaka na ręcznik. Cena brutto uchwyty 180 zł.

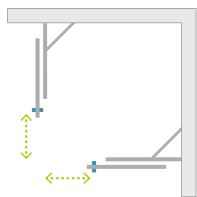


Istnieje możliwość zamiany wspornika prostopadłego na skośny. Opcję tę należy wyraźnie zaznaczyć w zamówieniu. Cena brutto 98 zł.

W przypadku montażu na brodziku – szerokość rantu brodzika musi wynosić minimum 43 mm, a jego pochYLENIE max. 1 mm.

Furo KDD

Inne wersje kolorystyczne produktów z serii znajdują się na str. 112



Dostępne kolory profili:

Błyszczące:

Matowe:



01 Chrom

09 Złoty

54 Czarny

Szczotkowane:



91 Nikiel

99 Złoty

92 GunMetal

93 Miedź



Furo KDD + Teos C Cemento



Składając zamówienie należy podać 2 numery artykułów: części lewej i części prawej kabiny.

W numerze artykułu symbol „XX” należy zastąpić symbolem wybranego koloru: 09, 91, 92, 93, 99

CZĘŚĆ LEWA

Model	SZKŁO PRZEJRZYSTE					
	Kolor profili CHROM Nr artykułu	Cena brutto	Kolor profili CZARNY Nr artykułu	Cena brutto	Nr artykułu	Cena brutto
KDD 80 lewa	10105080-01-01L	1 982	10105080-54-01L	2 181	10105080-XX-01L	2 439
KDD 90 lewa	10105090-01-01L	2 044	10105090-54-01L	2 249	10105090-XX-01L	2 515
KDD 100 lewa	10105100-01-01L	2 106	10105100-54-01L	2 317	10105100-XX-01L	2 591
KDD 110 lewa	10105110-01-01L	2 169	10105110-54-01L	2 386	10105110-XX-01L	2 668
KDD 120 lewa	10105120-01-01L	2 230	10105120-54-01L	2 454	10105120-XX-01L	2 743

CZĘŚĆ PRAWA

W numerze artykułu symbol „XX” należy zastąpić symbolem wybranego koloru: 09, 91, 92, 93, 99

Model	SZKŁO PRZEJRZYSTE					
	Kolor profili CHROM Nr artykułu	Cena brutto	Kolor profili CZARNY Nr artykułu	Cena brutto	Nr artykułu	Cena brutto
KDD 80 prawa	10105080-01-01R	1 982	10105080-54-01R	2 181	10105080-XX-01R	2 439
KDD 90 prawa	10105090-01-01R	2 044	10105090-54-01R	2 249	10105090-XX-01R	2 515
KDD 100 prawa	10105100-01-01R	2 106	10105100-54-01R	2 317	10105100-XX-01R	2 591
KDD 110 prawa	10105110-01-01R	2 169	10105110-54-01R	2 386	10105110-XX-01R	2 668
KDD 120 prawa	10105120-01-01R	2 230	10105120-54-01R	2 454	10105120-XX-01R	2 743

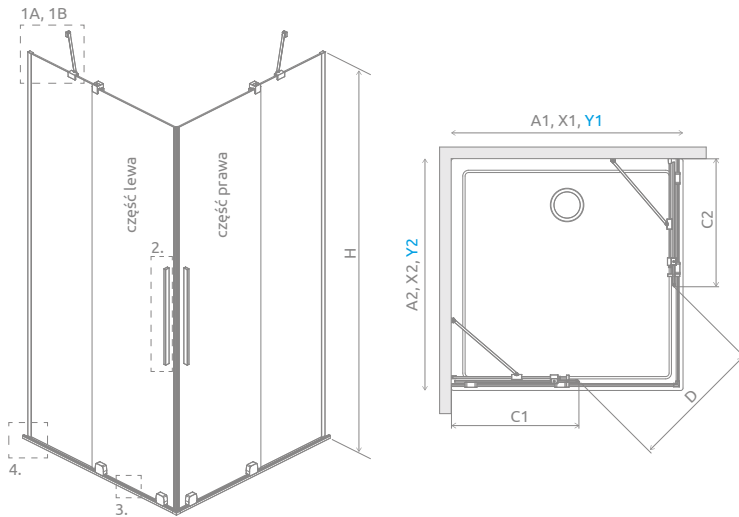
■ Artykuły oznaczone kolorem szarym – czas realizacji zamówienia 5 dni roboczych.

DOPŁATY DO WARIANTÓW SZKŁA

Nazwa elementu	UltraClear®, satynowe, grafitowe, brązowe	Mirror	Frame, Factory, Intimato, Gradient
KDD	Część lewa 326	872	700
	Część prawa 326	872	700


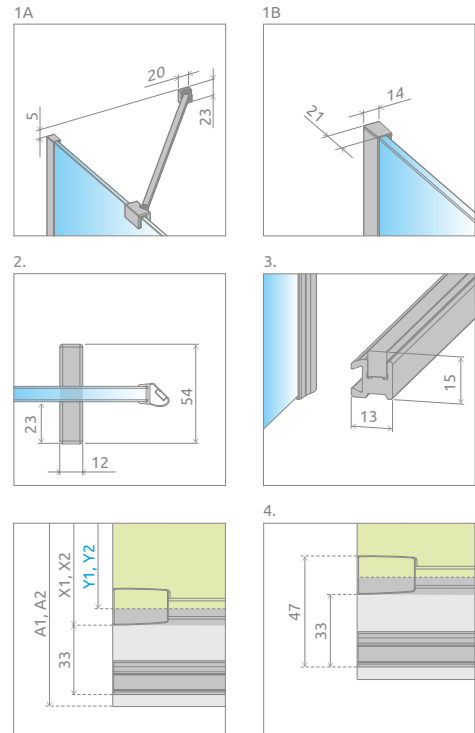
W przypadku zamówienia produktu z nadrukiem Frame, Factory, Intimato lub Gradient na szkło UltraClear®, grafitowym, brązowym, satynowym, Mirror do ceny produktu należy doliczyć dwie dopłaty. Czas realizacji zamówień produktów w wybranym wariantcie szkła wynosi 10 dni roboczych.

RYSUNKI TECHNICZNE



W przypadku montażu na brodziku – szerokość rantu brodzika musi wynosić minimum 43 mm, a jego pochYLENIE max. 1 mm.

Model	A1	A2	X1	X2	Y1	Y2	C1	C2	D	H
KDD 80Lx80P	800	800	750-760	750-760	744-754	744-754	454-464	454-464	435	2000
KDD 80Lx90P	800	900	750-760	850-860	744-754	844-854	454-464	504-514	472	2000
KDD 80Lx100P	800	1000	750-760	950-960	744-754	944-954	454-464	554-564	511	2000
KDD 80Lx110P	800	1100	750-760	1050-1060	744-754	1044-1054	454-464	604-614	551	2000
KDD 80Lx120P	800	1200	750-760	1150-1160	744-754	1144-1154	454-464	654-664	594	2000
KDD 90Lx80P	900	800	850-860	750-760	844-854	744-754	504-514	454-464	472	2000
KDD 90Lx90P	900	900	850-860	850-860	844-854	844-854	504-514	504-514	506	2000
KDD 90Lx100P	900	1000	850-860	950-960	844-854	944-954	504-514	554-564	542	2000
KDD 90Lx110P	900	1100	850-860	1050-1060	844-854	1044-1054	504-514	604-614	581	2000
KDD 90Lx120P	900	1200	850-860	1150-1160	844-854	1144-1154	504-514	654-664	621	2000
KDD 100Lx80P	1000	800	950-960	750-760	944-954	744-754	554-564	454-464	511	2000
KDD 100Lx90P	1000	900	950-960	850-860	944-954	844-854	554-564	504-514	542	2000
KDD 100Lx100P	1000	1000	950-960	950-960	944-954	944-954	554-564	554-564	577	2000
KDD 100Lx110P	1000	1100	950-960	1050-1060	944-954	1044-1054	554-564	604-614	613	2000
KDD 100Lx120P	1000	1200	950-960	1150-1160	944-954	1144-1154	554-564	654-664	651	2000
KDD 110Lx80P	1100	800	1050-1060	750-760	1044-1054	744-754	604-614	454-464	551	2000
KDD 110Lx90P	1100	900	1050-1060	850-860	1044-1054	844-854	604-614	504-514	581	2000
KDD 110Lx100P	1100	1000	1050-1060	950-960	1044-1054	944-954	604-614	554-564	613	2000
KDD 110Lx110P	1100	1100	1050-1060	1050-1060	1044-1054	1044-1054	604-614	604-614	647	2000
KDD 110Lx120P	1100	1200	1050-1060	1150-1160	1044-1054	1144-1154	604-614	654-664	684	2000
KDD 120Lx80P	1200	800	1150-1160	750-760	1144-1154	744-754	654-664	454-464	594	2000
KDD 120Lx90P	1200	900	1150-1160	850-860	1144-1154	844-854	654-664	504-514	621	2000
KDD 120Lx100P	1200	1000	1150-1160	950-960	1144-1154	944-954	654-664	554-564	651	2000
KDD 120Lx110P	1200	1100	1150-1160	1050-1060	1144-1154	1044-1054	654-664	604-614	684	2000
KDD 120Lx120P	1200	1200	1150-1160	1150-1160	1144-1154	1144-1154	654-664	654-664	718	2000



Istnieje możliwość odpłatnej zamiany przejrzystych uszczelek na uszczelki w kolorze czarnym:
 – opcja nr 1 – tylko uszczelki magnetycznych, cena brutto 55 zł,
 – opcja nr 2 – wszystkich uszczelek (magnetycznych, pionowych i poziomych), cena brutto 77 zł.
 Wybraną opcję należy wyraźnie zaznaczyć w zamówieniu.

Istnieje możliwość wykonania produktu z uchwytnymi relingowymi pełniącymi jednocześnie funkcję wieszaków na ręczniki. Cena brutto uchwytów 360 zł.




Możliwość poszerzenia wejścia o 43 mm poprzez zamianę uchwytu pionowego na uchwyt okrągły¹⁾. Cena brutto uchwytów 652 zł. Prosimy o kontakt z Działem Kabin Niestandardowych.

OPCJE DODATKOWE

DOSTĘPNE NA MIARĘ Patrz str. 5	WARIANTY SZKŁA Patrz str. 9	DRUK/GRAWER NA SZKLE Patrz str. 22/26	MOŻLIWOŚĆ ZAMIANY USZCZELEK Patrz str. 15	SZERSZE WEJŚCIE Patrz str. 98	WYMIANA UCHWYTU NA OTWÓR W SZKLE Patrz str. 13	WYMIANA UCHWYTU NA RELINGOWY Patrz str. 14	MAKSYMALNA WYSOKOŚĆ Patrz str. 15				

ZALECANE BRODZIKI

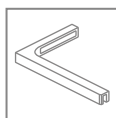
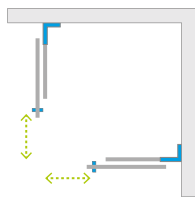


¹⁾ tylko w kolorze chrom i czarnym

Sugerowane ceny detaliczne podano w PLN. Wymiary podane są w mm.

Furo SL KDD

Inne wersje kolorystyczne produktów z serii znajdują się na str. 112



Dostępne kolory profili:

Błyszczące:

Matowe:



01 Chrom

09 Złoty

54 Czarny

Szczotkowane:



91 Nikiel

99 Złoty

92 GunMetal

93 Miedź



Furo SL KDD + Teos C Cemento

Składając zamówienie należy podać 2 numery artykułów: części lewej i części prawej kabiny.

W numerze artykułu symbol „XX” należy zastąpić symbolem wybranego koloru: 09, 91, 92, 93, 99

CZĘŚĆ LEWA

Model	SZKŁO PRZEJRZYSTE					
	Kolor profili CHROM Nr artykułu	Cena brutto	Kolor profili CZARNY Nr artykułu	Cena brutto	Nr artykułu	Cena brutto
SL KDD 80 lewa	10305080-01-01L	2 085	10305080-54-01L	2 284	10305080-XX-01L	2 542
SL KDD 90 lewa	10305090-01-01L	2 147	10305090-54-01L	2 352	10305090-XX-01L	2 618
SL KDD 100 lewa	10305100-01-01L	2 209	10305100-54-01L	2 420	10305100-XX-01L	2 694
SL KDD 110 lewa	10305110-01-01L	2 272	10305110-54-01L	2 489	10305110-XX-01L	2 771
SL KDD 120 lewa	10305120-01-01L	2 333	10305120-54-01L	2 557	10305120-XX-01L	2 846

CZĘŚĆ PRAWA

Model	SZKŁO PRZEJRZYSTE					
	Kolor profili CHROM Nr artykułu	Cena brutto	Kolor profili CZARNY Nr artykułu	Cena brutto	Nr artykułu	Cena brutto
SL KDD 80 prawa	10305080-01-01R	2 085	10305080-54-01R	2 284	10305080-XX-01R	2 542
SL KDD 90 prawa	10305090-01-01R	2 147	10305090-54-01R	2 352	10305090-XX-01R	2 618
SL KDD 100 prawa	10305100-01-01R	2 209	10305100-54-01R	2 420	10305100-XX-01R	2 694
SL KDD 110 prawa	10305110-01-01R	2 272	10305110-54-01R	2 489	10305110-XX-01R	2 771
SL KDD 120 prawa	10305120-01-01R	2 333	10305120-54-01R	2 557	10305120-XX-01R	2 846

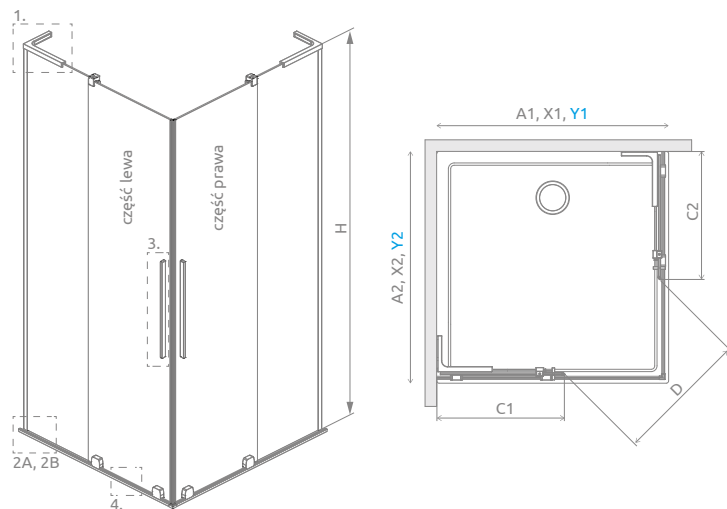
■ Artykuły oznaczone kolorem szarym – czas realizacji zamówienia 5 dni roboczych.

DOPLĄTY DO WARIANTÓW SZKŁA

Nazwa elementu	UltraClear®, satynowe, grafitowe, brązowe	Mirror	Frame, Factory, Intimato, Gradient
KDD	Część lewa	326	700
	Część prawa	326	700


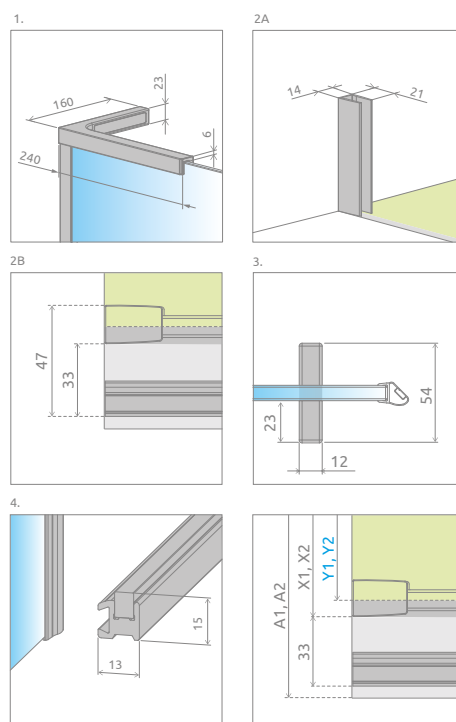
W przypadku zamówienia produktu z nadrukiem Frame, Factory, Intimato lub Gradient na szkło UltraClear®, grafitowym, brązowym, satynowym, Mirror do ceny produktu należy doliczyć dwie dopłaty. Czas realizacji zamówień produktów w wybranym wariantcie szkła wynosi 10 dni roboczych.

RYSUNKI TECHNICZNE




W przypadku montażu na brodziku – szerokość rantu brodzika musi wynosić minimum 43 mm, a jego pochYLENIE max. 1 mm.

Model	A1	A2	X1	X2	Y1	Y2	C1	C2	D	H
SL KDD 80Lx80P	800	800	750-760	750-760	744-754	744-754	454-464	454-464	435	2006
SL KDD 80Lx90P	800	900	750-760	850-860	744-754	844-854	454-464	504-514	472	2006
SL KDD 80Lx100P	800	1000	750-760	950-960	744-754	944-954	454-464	554-564	511	2006
SL KDD 80Lx110P	800	1100	750-760	1050-1060	744-754	1044-1054	454-464	604-614	551	2006
SL KDD 80Lx120P	800	1200	750-760	1150-1160	744-754	1144-1154	454-464	654-664	594	2006
SL KDD 90Lx80P	900	800	850-860	750-760	844-854	744-754	504-514	454-464	472	2006
SL KDD 90Lx90P	900	900	850-860	850-860	844-854	844-854	504-514	504-514	506	2006
SL KDD 90Lx100P	900	1000	850-860	950-960	844-854	944-954	504-514	554-564	542	2006
SL KDD 90Lx110P	900	1100	850-860	1050-1060	844-854	1044-1054	504-514	604-614	581	2006
SL KDD 90Lx120P	900	1200	850-860	1150-1160	844-854	1144-1154	504-514	654-664	621	2006
SL KDD 100Lx80P	1000	800	950-960	750-760	944-954	744-754	554-564	454-464	511	2006
SL KDD 100Lx90P	1000	900	950-960	850-860	944-954	844-854	554-564	504-514	542	2006
SL KDD 100Lx100P	1000	1000	950-960	950-960	944-954	944-954	554-564	554-564	577	2006
SL KDD 100Lx110P	1000	1100	950-960	1050-1060	944-954	1044-1054	554-564	604-614	613	2006
SL KDD 100Lx120P	1000	1200	950-960	1150-1160	944-954	1144-1154	554-564	654-664	651	2006
SL KDD 110Lx80P	1100	800	1050-1060	750-760	1044-1054	744-754	604-614	454-464	551	2006
SL KDD 110Lx90P	1100	900	1050-1060	850-860	1044-1054	844-854	604-614	504-514	581	2006
SL KDD 110Lx100P	1100	1000	1050-1060	950-960	1044-1054	944-954	604-614	554-564	613	2006
SL KDD 110Lx110P	1100	1100	1050-1060	1050-1060	1044-1054	1044-1054	604-614	604-614	647	2006
SL KDD 110Lx120P	1100	1200	1050-1060	1150-1160	1044-1054	1144-1154	604-614	654-664	684	2006
SL KDD 120Lx80P	1200	800	1150-1160	750-760	1144-1154	744-754	654-664	454-464	594	2006
SL KDD 120Lx90P	1200	900	1150-1160	850-860	1144-1154	844-854	654-664	504-514	621	2006
SL KDD 120Lx100P	1200	1000	1150-1160	950-960	1144-1154	944-954	654-664	554-564	651	2006
SL KDD 120Lx110P	1200	1100	1150-1160	1050-1060	1144-1154	1044-1054	654-664	604-614	684	2006
SL KDD 120Lx120P	1200	1200	1150-1160	1150-1160	1144-1154	1144-1154	654-664	654-664	718	2006



Istnieje możliwość odpłatnej zamiany przejrzystych uszczelki na uszczelki w kolorze czarnym:
 – opcja nr 1 – tylko uszczelki magnetycznych, cena brutto 55 zł,
 – opcja nr 2 – wszystkich uszczelki (magnetycznych, pionowych i poziomych), cena brutto 77 zł.
 Wybraną opcję należy wyraźnie zaznaczyć w zamówieniu.

Istnieje możliwość wykonania produktu z uchwytnymi relingowymi pętlącymi jednocześnie funkcję wieszaków na ręczniki. Cena brutto uchwytów 360 zł.




Możliwość poszerzenia wejścia o 43 mm poprzez zamianę uchwytu pionowego na uchwyt okrągły¹⁾. Cena brutto uchwytów 652 zł. Prosimy o kontakt z Działem Kabin Niestandardowych.

OPCJE DODATKOWE

DOSTĘPNE NA MIARĘ Patrz str. 5	WARIANTY SZKŁA Patrz str. 9	DRUK/GRAWER NA SZKLE Patrz str. 22/26	MOŻLIWOŚĆ ZAMIANY USZCZELKI Patrz str. 15	SZERSZE WEJŚCIE Patrz str. 98	WYMIANA UCHWYTU NA OTWÓR W SZKLE Patrz str. 13	WYMIANA UCHWYTU NA RELINGOWY Patrz str. 14	MAKSYMALNA WYSOKOŚĆ Patrz str. 15			

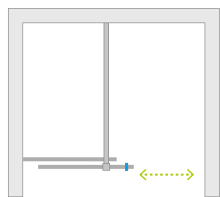
ZALECANE BRODZIKI



¹⁾ tylko w kolorze chrom i czarnym
 Sugerowane ceny detaliczne podano w PLN. Wymiary podane są w mm.

Furo DWJ

Inne wersje kolorystyczne produktów z serii znajdują się na str. 112



Dostępne kolory profili:

Błyszczące:

Matowe:



01 Chrom 09 Złoty 54 Czarny

Szczotkowane:



91 Nikiel 99 Złoty 92 GunMetal 93 Miedź



Furo DWJ + Teos F

W numerze artykułu symbol „XX” należy zastąpić symbolem wybranego koloru: 09, 91, 92, 93, 99

Składając zamówienie, należy podać 2 numery artykułów: drzwi i ścianki.

Model	Nazwa elementu	SZKŁO PRZEJRZYSTE							
		Kolor profili CHROM Nr artykułu	Cena brutto	Kolor profili CZARNY Nr artykułu	Cena brutto	Nr artykułu	Cena brutto		
DWJ 90 lewe	DWJ Drzwi 472 lewe	10107472-01-01L	2 029	10107472-54-01L	2 231	10107472-XX-01L	2 495	3 216	
	Ścianka 430	10110430-01-01	721	10110430-01-01	721	10110430-01-01	721		
DWJ 90 prawe	DWJ Drzwi 472 prawe	10107472-01-01R	2 029	10107472-54-01R	2 231	10107472-XX-01R	2 495	3 216	
	Ścianka 430	10110430-01-01	721	10110430-01-01	721	10110430-01-01	721		
DWJ 100 lewe	DWJ Drzwi 522 lewe	10107522-01-01L	2 065	10107522-54-01L	2 272	10107522-XX-01L	2 539	3 291	
	Ścianka 480	10110480-01-01	752	10110480-01-01	752	10110480-01-01	752		
DWJ 100 prawe	DWJ Drzwi 522 prawe	10107522-01-01R	2 065	10107522-54-01R	2 272	10107522-XX-01R	2 539	3 291	
	Ścianka 480	10110480-01-01	752	10110480-01-01	752	10110480-01-01	752		
DWJ 110 lewe	DWJ Drzwi 572 lewe	10107572-01-01L	2 100	10107572-54-01L	2 310	10107572-XX-01L	2 583	3 366	
	Ścianka 530	10110530-01-01	783	10110530-01-01	783	10110530-01-01	783		
DWJ 110 prawe	DWJ Drzwi 572 prawe	10107572-01-01R	2 100	10107572-54-01R	2 310	10107572-XX-01R	2 583	3 366	
	Ścianka 530	10110530-01-01	783	10110530-01-01	783	10110530-01-01	783		
DWJ 120 lewe	DWJ Drzwi 622 lewe	10107622-01-01L	2 136	10107622-54-01L	2 350	10107622-XX-01L	2 627	3 441	
	Ścianka 580	10110580-01-01	814	10110580-01-01	814	10110580-01-01	814		
DWJ 120 prawe	DWJ Drzwi 622 prawe	10107622-01-01R	2 136	10107622-54-01R	2 350	10107622-XX-01R	2 627	3 441	
	Ścianka 580	10110580-01-01	814	10110580-01-01	814	10110580-01-01	814		
DWJ 130 lewe	DWJ Drzwi 672 lewe	10107672-01-01L	2 170	10107672-54-01L	2 387	10107672-XX-01L	2 669	3 514	
	Ścianka 630	10110630-01-01	845	10110630-01-01	845	10110630-01-01	845		
DWJ 130 prawe	DWJ Drzwi 672 prawe	10107672-01-01R	2 170	10107672-54-01R	2 387	10107672-XX-01R	2 669	3 514	
	Ścianka 630	10110630-01-01	845	10110630-01-01	845	10110630-01-01	845		
DWJ 140 lewe	DWJ Drzwi 722 lewe	10107722-01-01L	2 206	10107722-54-01L	2 427	10107722-XX-01L	2 714	3 590	
	Ścianka 680	10110680-01-01	876	10110680-01-01	876	10110680-01-01	876		
DWJ 140 prawe	DWJ Drzwi 722 prawe	10107722-01-01R	2 206	10107722-54-01R	2 427	10107722-XX-01R	2 714	3 590	
	Ścianka 680	10110680-01-01	876	10110680-01-01	876	10110680-01-01	876		
DWJ 150 lewe	DWJ Drzwi 772 lewe	10107772-01-01L	2 241	10107772-54-01L	2 465	10107772-XX-01L	2 757	3 664	
	Ścianka 730	10110730-01-01	907	10110730-01-01	907	10110730-01-01	907		
DWJ 150 prawe	DWJ Drzwi 772 prawe	10107772-01-01R	2 241	10107772-54-01R	2 465	10107772-XX-01R	2 757	3 664	
	Ścianka 730	10110730-01-01	907	10110730-01-01	907	10110730-01-01	907		
DWJ 160 lewe	DWJ Drzwi 822 lewe	10107822-01-01L	2 277	10107822-54-01L	2 504	10107822-XX-01L	2 801	3 739	
	Ścianka 780	10110780-01-01	938	10110780-01-01	938	10110780-01-01	938		
DWJ 160 prawe	DWJ Drzwi 822 prawe	10107822-01-01R	2 277	10107822-54-01R	2 504	10107822-XX-01R	2 801	3 739	
	Ścianka 780	10110780-01-01	938	10110780-01-01	938	10110780-01-01	938		

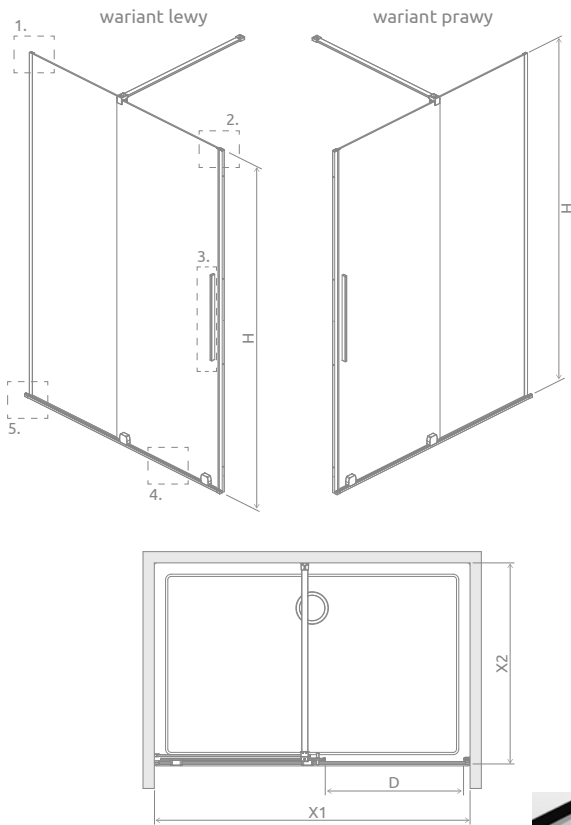
■ Artykuły oznaczone kolorem szarym – czas realizacji zamówienia 5 dni roboczych.

DOPLĄTY DO WARIANTÓW SZKŁA

Nazwa elementu	UltraClear®, satynowe, grafitowe, brązowe	Mirror	Frame, Factory, Intimato, Gradient
DWJ Drzwi	163	436	350
Ścianka	163	436	350


W przypadku zamówienia produktu z nadrukiem Frame, Factory, Intimato lub Gradient na szkło UltraClear®, grafitowym, brązowym, satynowym, Mirror do ceny produktu należy doliczyć dwie dopłaty. Czas realizacji zamówień produktów w wybranym wariantcie szkła wynosi 10 dni roboczych.

RYСУNKI TECHNICZNE

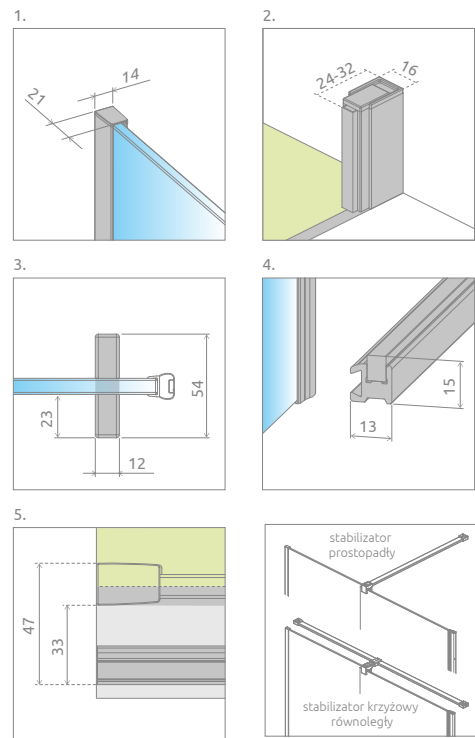


W przypadku montażu na brodziku – szerokość rantu brodzika musi wynosić minimum 43 mm, a jego pochylenie max. 1 mm.

Model	X1	X2	D	H
DWJ 90	890-908	maks. 1200	373	2000
DWJ 100	990-1008	maks. 1200	423	2000
DWJ 110	1090-1108	maks. 1200	473	2000
DWJ 120	1190-1208	maks. 1200	523	2000
DWJ 130	1290-1308	maks. 1200	573	2000
DWJ 140	1390-1408	maks. 1200	623	2000
DWJ 150	1490-1508	maks. 1200	673	2000
DWJ 160	1590-1608	maks. 1200	723	2000



Istnieje możliwość odpłatnej zamiany przejrzystych uszczelek (magnetycznych, pionowej i poziomej) na uszczelki w kolorze czarnym. Należy tę opcję wyraźnie zaznaczyć w zamówieniu. Cena brutto 77 zł.




Jeżeli szerokość drzwi (X1) jest mniejsza lub równa 1400 istnieje możliwość zamiany stabilizatora prostopadłego (dostarczanego w standardzie) na równoległy. Opcję tę należy wyraźnie zaznaczyć w zamówieniu. Cena brutto 98 zł.



Istnieje możliwość wykonania produktu z uchwytem relingowym pełniącym jednocześnie funkcję wieszaka na ręcznik. Cena brutto uchwytu 180 zł.

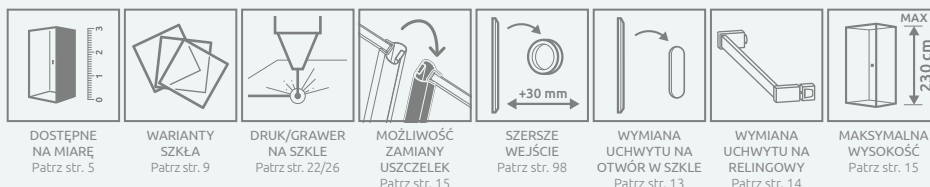


Jeżeli szerokość drzwi (X) jest mniejsza lub równa 1400 istnieje możliwość zamiany wspornika prostopadłego na skośny. Opcję tę należy wyraźnie zaznaczyć w zamówieniu. Cena brutto 98 zł.



Możliwość poszerzenia wejścia o 30 mm poprzez zamianę uchwytu pionowego na uchwyt okrągły¹⁾. Cena brutto uchwytu 326 zł. Prosimy o kontakt z Działem Kabin Niestandardowych.

OPCJE DODATKOWE



ZALECANE BRODZIKI



Karty katalogowe modeli dostępne są na www.radaway.pl

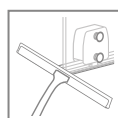
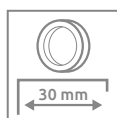
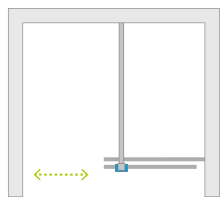


Furo DWJ RH


¹⁾ tylko w kolorze chrom i czarnym
Sugerowane ceny detaliczne podano w PLN. Wymiary podane są w mm.

Furo DWJ RH

Inne wersje kolorystyczne produktów z serii znajdują się na www.radaway.pl



Dostępne kolory profili:



01 Chrom 54 Czarny



Furo DWJ z okrągłym uchwytem + Teos C Cemento



Składając zamówienie, należy podać 2 numery artykułów: drzwi i ścianki.

Model	Nazwa elementu	SZKŁO PRZEJRZYSTE					
		Kolor profili CHROM Nr artykułu	Cena brutto		Kolor profili CZARNY Nr artykułu	Cena brutto	
DWJ RH 90 lewe	DWJ RH Drzwi 442 lewe	10107442-01-01LU	2 029	2 709	10107442-54-01LU	2 231	2 911
	Ścianka 460	10110460-01-01	680		10110460-01-01	680	
DWJ RH 90 prawe	DWJ RH Drzwi 442 prawe	10107442-01-01RU	2 029	2 709	10107442-54-01RU	2 231	2 911
	Ścianka 460	10110460-01-01	680		10110460-01-01	680	
DWJ RH 100 lewe	DWJ RH Drzwi 492 lewe	10107492-01-01LU	2 065	2 786	10107492-54-01LU	2 272	2 993
	Ścianka 510	10110510-01-01	721		10110510-01-01	721	
DWJ RH 100 prawe	DWJ RH Drzwi 492 prawe	10107492-01-01RU	2 065	2 786	10107492-54-01RU	2 272	2 993
	Ścianka 510	10110510-01-01	721		10110510-01-01	721	

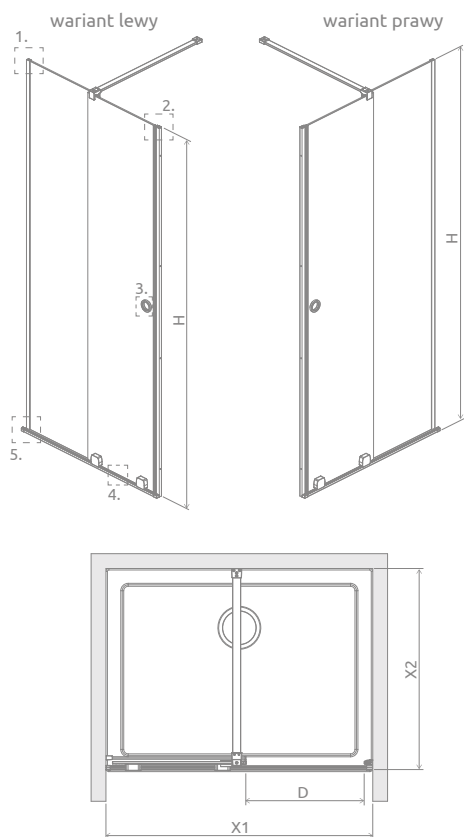
■ Artykuły oznaczone kolorem szarym – czas realizacji zamówienia 5 dni roboczych.

DOPLATY DO WARIANTÓW SZKŁA

Nazwa elementu	UltraClear®, satynowe, grafitowe, brązowe	Mirror	Frame, Factory, Intimato, Gradient
DWJ RH	DWJ RH Drzwi	163	350
	Ścianka	163	350

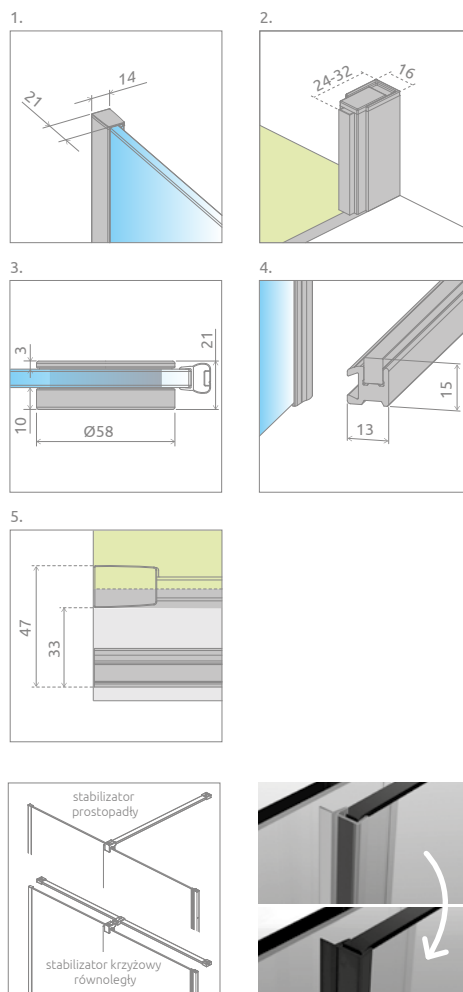
W przypadku zamówienia produktu z nadrukiem Frame, Factory, Intimato lub Gradient na szkło UltraClear®, grafitowym, brązowym, satynowym, Mirror do ceny produktu należy doliczyć dwie dopłaty. Czas realizacji zamówień produktów w wybranym wariantcie szkła wynosi 10 dni roboczych.

RYSUNKI TECHNICZNE




W przypadku montażu na brodziku – szerokość rantu brodzika musi wynosić minimum 43 mm, a jego pochylenie max. 1 mm.

Model	X1	X2	D	H
DWJ 90	890-908	maks. 1200	403	2000
DWJ 100	990-1008	maks. 1200	453	2000



Istnieje możliwość zamiany stabilizatora prostopadłego na równoległy. Opcję tę należy wyraźnie zaznaczyć w zamówieniu. Cena brutto 98 zł.



Istnieje możliwość odpłatnej zamiany przejrzystych uszczelek (magnetycznych, pionowej i poziomej) na uszczelki w kolorze czarnym. Należy tę opcję wyraźnie zaznaczyć w zamówieniu. Cena brutto 77 zł.



Istnieje możliwość zamiany wspornika prostopadłego na skośny. Opcję tę należy wyraźnie zaznaczyć w zamówieniu. Cena brutto 98 zł.

OPCJE DODATKOWE

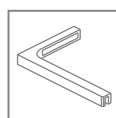
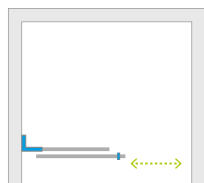
DOSTĘPNE NA MIARĘ Patrz str. 5	WARIANTY SZKŁA Patrz str. 9	DRUK/GRAWER NA SZKLE Patrz str. 22/26	MOŻLIWOŚĆ ZAMIANY USZCZELEK Patrz str. 15	STABILIZATOR KĄTOWY L Patrz str. 11

PASUJĄCE BRODZIKI



Furo SL DWJ

Inne wersje kolorystyczne produktów z serii znajdują się na str. 112



Dostępne kolory profili:

Błyszczące:

Matowe:



01 Chrom

09 Złoty

54 Czarny

Szczotkowane:



91 Nikiel

99 Złoty

92 GunMetal

93 Miedź



Furo SL DWJ + Teos F

W numerze artykułu symbol „XX” należy zastąpić symbolem wybranego koloru: 09, 91, 92, 93, 99

Składając zamówienie, należy podać 2 numery artykułów: drzwi i ścianki.

Model	Nazwa elementu	SZKŁO PRZEJRZYSTE								
		Kolor profili CHROM Nr artykułu	Cena brutto	Kolor profili CZARNY Nr artykułu	Cena brutto	Nr artykułu	Cena brutto			
SL DWJ 90 lewe	DWJ Drzwi 472 lewe Ścianka 430	10307472-01-01L 10110430-01-01	2 132 721	2 853	10307472-54-01L 10110430-01-01	2 334 721	3 055	10307472-XX-01L 10110430-01-01	2 598 721	3 319
SL DWJ 90 prawe	DWJ Drzwi 472 prawe Ścianka 430	10307472-01-01R 10110430-01-01	2 132 721	2 853	10307472-54-01R 10110430-01-01	2 334 721	3 055	10307472-XX-01R 10110430-01-01	2 598 721	3 319
SL DWJ 100 lewe	DWJ Drzwi 522 lewe Ścianka 480	10307522-01-01L 10110480-01-01	2 168 752	2 920	10307522-54-01L 10110480-01-01	2 375 752	3 127	10307522-XX-01L 10110480-01-01	2 642 752	3 394
SL DWJ 100 prawe	DWJ Drzwi 522 prawe Ścianka 480	10307522-01-01R 10110480-01-01	2 168 752	2 920	10307522-54-01R 10110480-01-01	2 375 752	3 127	10307522-XX-01R 10110480-01-01	2 642 752	3 394
SL DWJ 110 lewe	DWJ Drzwi 572 lewe Ścianka 530	10307572-01-01L 10110530-01-01	2 203 783	2 986	10307572-54-01L 10110530-01-01	2 413 783	3 196	10307572-XX-01L 10110530-01-01	2 686 783	3 469
SL DWJ 110 prawe	DWJ Drzwi 572 prawe Ścianka 530	10307572-01-01R 10110530-01-01	2 203 783	2 986	10307572-54-01R 10110530-01-01	2 413 783	3 196	10307572-XX-01R 10110530-01-01	2 686 783	3 469
SL DWJ 120 lewe	DWJ Drzwi 622 lewe Ścianka 580	10307622-01-01L 10110580-01-01	2 239 814	3 053	10307622-54-01L 10110580-01-01	2 453 814	3 267	10307622-XX-01L 10110580-01-01	2 730 814	3 544
SL DWJ 120 prawe	DWJ Drzwi 622 prawe Ścianka 580	10307622-01-01R 10110580-01-01	2 239 814	3 053	10307622-54-01R 10110580-01-01	2 453 814	3 267	10307622-XX-01R 10110580-01-01	2 730 814	3 544

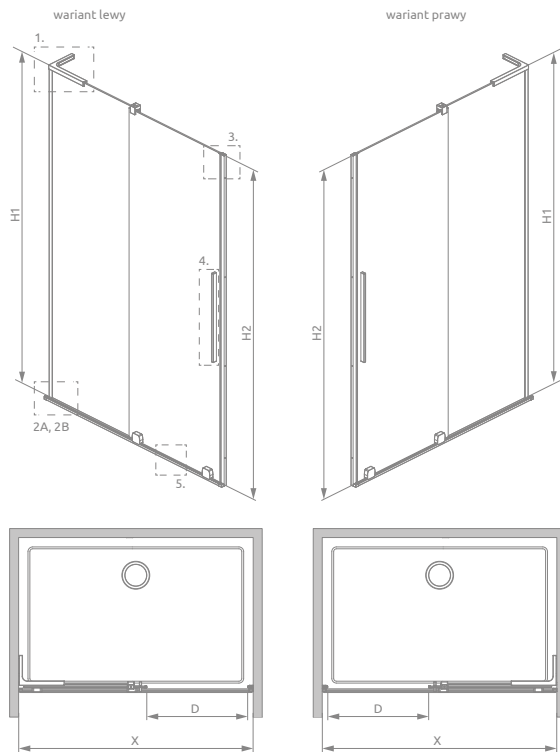
■ Artykuły oznaczone kolorem szarym – czas realizacji zamówienia 5 dni roboczych.

DOPŁATY DO WARIANTÓW SZKŁA

Nazwa elementu	UltraClear®, satynowe, grafitowe, brązowe	Mirror	Frame, Factory, Intimato, Gradient
DWJ	163	436	350
Ścianka	163	436	350


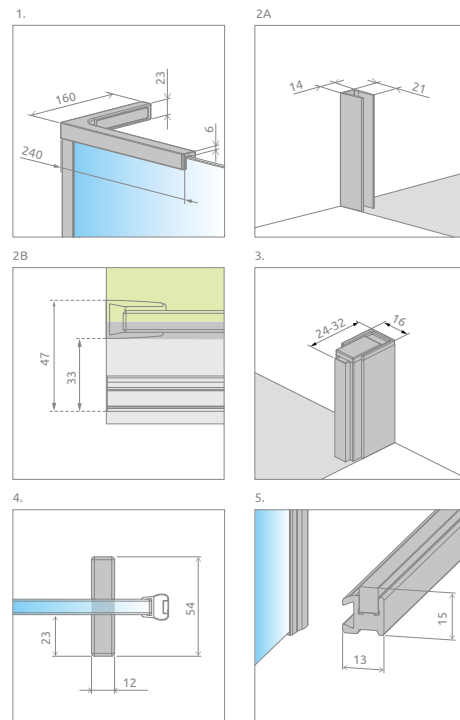
W przypadku zamówienia produktu z nadrukiem Frame, Factory, Intimato lub Gradient na szkło UltraClear®, grafitowym, brązowym, satynowym, Mirror do ceny produktu należy doliczyć dwie dopłaty. Czas realizacji zamówień produktów w wybranym wariantcie szkła wynosi 10 dni roboczych.

RYSUNKI TECHNICZNE




W przypadku montażu na brodziku – szerokość rantu brodzika musi wynosić minimum 43 mm, a jego pochYLENIE max. 1 mm.

Model	X1	D	H1	H2
SL DWJ 90	890-908	373	2006	2000
SL DWJ 100	990-1008	423	2006	2000
SL DWJ 110	1090-1108	473	2006	2000
SL DWJ 120	1190-1208	523	2006	2000



Istnieje możliwość odpłatnej zamiany przezręczystych uszczelek (magnetycznych, pionowej i poziomej) na uszczelki w kolorze czarnym. Należy tę opcję wyraźnie zaznaczyć w zamówieniu. Cena brutto 77 zł.

Istnieje możliwość wykonania produktu z uchwytem relingowym pełniącym jednocześnie funkcję wieszaka na ręcznik. Cena brutto uchwyty 180 zł.



Możliwość poszerzenia wejścia o 30 mm poprzez zamianę uchwyty pionowego na uchwyty okrągły¹⁾. Cena brutto uchwyty 326 zł. Prosimy o kontakt z Działem Kabin Niestandardowych.

OPCJE DODATKOWE



ZALECANE BRODZIKI

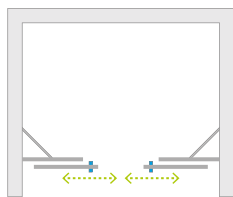


¹⁾ tylko w kolorze chrom i czarnym
Sugerowane ceny detaliczne podano w PLN. Wymiary podane są w mm.

Furo DWD



Inne wersje kolorystyczne produktów z serii znajdują się na str. 112



Dostępne kolory profili:

Błyszczące:

Matowe:



01 Chrom

09 Złoty

54 Czarny

Szczotkowane:



91 Nikiel

99 Złoty

92 GunMetal

93 Miedź



Furo DWD + brodzik podpłytkowy

W numerze artykułu symbol „XX” należy zastąpić symbolem wybranego koloru: 09, 91, 92, 93, 99

Składając zamówienie, należy podać 2 numery artykułów: drzwi oraz ścianek.

Model	Nazwa elementu	SZKŁO PRZEJRZYSTE							
		Kolor profili CHROM Nr artykułu	Cena brutto	Kolor profili CZARNY Nr artykułu	Cena brutto	Nr artykułu	Cena brutto		
DWD 130	DWD Drzwi 363	10108363-01-01	2 830	10108363-54-01	3 113	3 886	10108363-XX-01	3 481	4 254
	Ścianki 317	10111317-01-01	773	10111317-01-01	773		10111317-01-01	773	
DWD 140	DWD Drzwi 388	10108388-01-01	2 890	10108388-54-01	3 179	4 003	10108388-XX-01	3 555	4 379
	Ścianki 342	10111342-01-01	824	10111342-01-01	824		10111342-01-01	824	
DWD 150	DWD Drzwi 413	10108413-01-01	2 948	10108413-54-01	3 244	4 120	10108413-XX-01	3 627	4 503
	Ścianki 367	10111367-01-01	876	10111367-01-01	876		10111367-01-01	876	
DWD 160	DWD Drzwi 438	10108438-01-01	3 008	10108438-54-01	3 309	4 236	10108438-XX-01	3 700	4 627
	Ścianki 392	10111392-01-01	927	10111392-01-01	927		10111392-01-01	927	
DWD 180	DWD Drzwi 488	10108488-01-01	3 066	10108488-54-01	3 373	4 352	10108488-XX-01	3 771	4 750
	Ścianki 442	10111442-01-01	979	10111442-01-01	979		10111442-01-01	979	
DWD 200	DWD Drzwi 538	10108538-01-01	3 126	10108538-54-01	3 439	4 469	10108538-XX-01	3 844	4 874
	Ścianki 492	10111492-01-01	1 030	10111492-01-01	1 030		10111492-01-01	1 030	

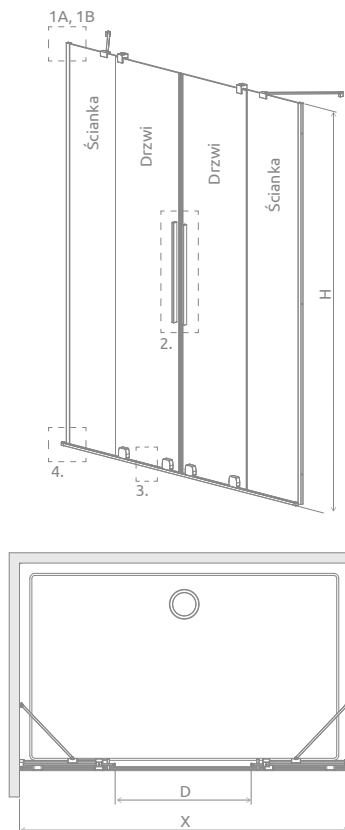
■ Artykuły oznaczone kolorem szarym – czas realizacji zamówienia 5 dni roboczych.

DOPLĄTY DO WARIANTÓW SZKŁA

Nazwa elementu	UltraClear®, satynowe, grafitowe, brązowe	Mirror	Frame, Factory, Intimato, Gradient
DWD	DWD Drzwi 260	698	560
	Ścianki 260	698	560


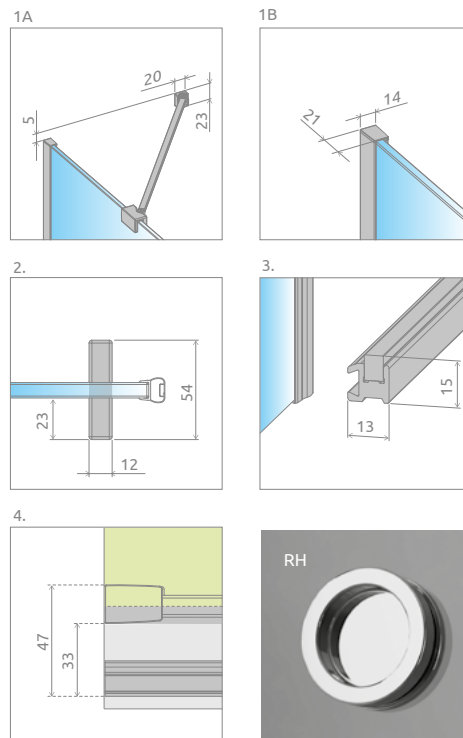
W przypadku zamówienia produktu z nadrukiem Frame, Factory, Intimato lub Gradient na szkło UltraClear®, grafitowym, brązowym, satynowym, Mirror do ceny produktu należy doliczyć dwie dopłaty. Czas realizacji zamówień produktów w wybranym wariantcie szkła wynosi 10 dni roboczych.

RYSUNKI TECHNICZNE



W przypadku montażu na brodziku – szerokość rantu brodzika musi wynosić minimum 43 mm, a jego pochYLENIE max. 1 mm.

Model	X	D	H
DWD 130	1290-1310	518	2000
DWD 140	1390-1410	568	2000
DWD 150	1490-1510	618	2000
DWD 160	1590-1610	668	2000
DWD 180	1790-1810	768	2000
DWD 200	1990-2010	868	2000



Możliwość poszerzenia wejścia o 60 mm poprzez zmianę uchwytu pionowego na uchwyt pionowy okrągły¹⁾. Cena brutto uchwytu 652 zł. Prosimy o kontakt z Działem Kabin Niestandardowych.

Istnieje możliwość odpłatnej zmiany przezrzystych uszczelek na uszczelki w kolorze czarnym:

- opcja nr 1 - tylko uszczelki magnetycznych, cena brutto 55 zł,
- opcja nr 2 - wszystkich uszczelek (magnetycznych, pionowych i poziomych), cena brutto 77 zł.

Wybraną opcję należy wyraźnie zaznaczyć w zamówieniu.

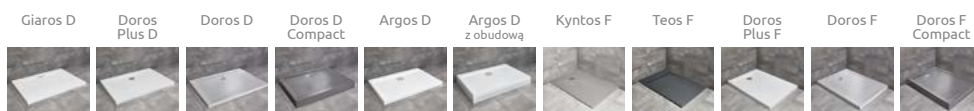


Istnieje możliwość wykonania produktu z uchwytami relingowymi pełniącymi jednocześnie funkcję wieszaków na ręczniki. Cena brutto uchwytów 360 zł.

OPCJE DODATKOWE

DOSTĘPNE NA MIARĘ Patrz str. 5	WARIANTY SZKŁA Patrz str. 9	DRUK/GRAWER NA SZKLE Patrz str. 22/26	MOŻLIWOŚĆ ZMIANY USZCZELEK Patrz str. 15	SZERSZE WEJŚCIE Patrz str. 98	WYMIANA UCHWYTU NA OTWÓR W SZKLE Patrz str. 13	WYMIANA UCHWYTU NA RELINGOWY Patrz str. 14	STABILIZATOR KĄTOWY L Patrz str. 11	MAKSYMALNA WYSOKOŚĆ Patrz str. 15

ZALECANE BRODZIKI



¹⁾ tylko w kolorze chrom i czarnym
Sugerowane ceny detaliczne podano w PLN. Wymiary podane są w mm.

**Furo Gold
KDJ**



str. 100



**Furo Black
KDD**



str. 102



**Furo SL
Brushed
Nickel
KDD**



str. 104





Furo
Brushed Gold
DWJ



str. 106



Furo SL
Brushed
GunMetal
DWJ



str. 108



Furo
Brushed
Copper
DWD



str. 110



CECHY SERII ESPERA PRO



Szko bezpieczne, hartowane, o grubości 8 mm, zgodne z normą PN:EN 12150:1



Górna maskownica do profilu przyściennego



Stabilna konstrukcja kabiny



Uszczelki gwarantujące szczelność kabiny



Szko pokryte powłoką EasyClean®



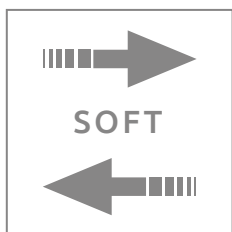
Subtelny suwak, gwarantujący cichy bieg drzwi – wersja z listwą progową



Subtelny suwak, gwarantujący cichy bieg drzwi – wersja bez listwy progowej



Możliwość wypięcia drzwi w celu łatwego wyczyszczenia kabiny – wersja bez listwy progowej



System soft close-open wyhamowujący drzwi podczas otwierania i zamykania.



Eleganckie chromowane detale



Klamra stabilizatorów Walk-in

KOLORY SZKŁA W STANDARDZIE



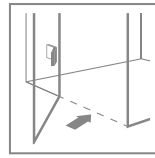
01 Przejrzyste

KOLOR PROFILI



01 Chrom

MOŻLIWOŚĆ MONTAŻU BEZ LISTWY PROGOWEJ



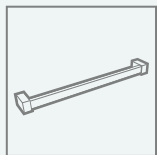
Więcej szczegółów w instrukcji montażu.

OPCJE DODATKOWE



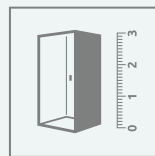
WARIANTY SZKŁA

Produkt dostępny w kilku wariantach szkła. Szczegóły na str. 9.



WIESZAK NA RĘCZNIK

Możliwość zamówienia wieszaka reelingowego, idealnego do zawieszenia ręcznika. Szczegóły na str. 12



DOPASUJ KABINĘ DO SWOJEJ ŁAZIENKI

Możliwość wykonania produktu niestandardowego np. o nietypowych wymiarach, ze skosami, wycięciami pod siedzisko czy wannę. Więcej informacji na str. 5 oraz na www.radaway.pl

Na miarę
radaway



seria
Espera Pro

Walk-in



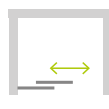
str. 60

KDJ



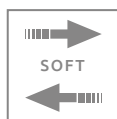
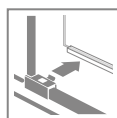
str. 116

DWJ



str. 118

Espera Pro KDJ



Dostępne kolory profili:



01 Chrom



Espera Pro KDJ + brodzik podpłytkowy



Składając zamówienie, należy podać 3 numery artykułów: frontu kabiny (dwa elementy) i ścianki bocznej S1.

FRONT KABINY (składa się z dwóch elementów, każdy posiada swój nr artykułu)

Model	Wymiar brodzika (A1)	Wymiar do osi szyby (Y1)	Wysokość (H)	Nazwa elementu	SZKŁO PRZEJRZYSTE	
					Nr artykułu	Cena brutto
KDJ front 100 lewy	1000	978-988	2000	Drzwi 535 L	10090100-01-01L	886
				KDJ Ścianka 440 L	10092100-01-01L	2 260
KDJ front 100 prawy	1000	978-988	2000	Drzwi 535 R	10090100-01-01R	886
				KDJ Ścianka 440 R	10092100-01-01R	2 260
KDJ front 110 lewy	1100	1078-1088	2000	Drzwi 585 L	10090110-01-01L	933
				KDJ Ścianka 490 L	10092110-01-01L	2 291
KDJ front 110 prawy	1100	1078-1088	2000	Drzwi 585 R	10090110-01-01R	933
				KDJ Ścianka 490 R	10092110-01-01R	2 291
KDJ front 120 lewy	1200	1178-1188	2000	Drzwi 635 L	10090120-01-01L	979
				KDJ Ścianka 540 L	10092120-01-01L	2 329
KDJ front 120 prawy	1200	1178-1188	2000	Drzwi 635 R	10090120-01-01R	979
				KDJ Ścianka 540 R	10092120-01-01R	2 329
KDJ front 140 lewy	1400	1378-1388	2000	Drzwi 735 L	10090140-01-01L	1 020
				KDJ Ścianka 640 L	10092140-01-01L	2 481
KDJ front 140 prawy	1400	1378-1388	2000	Drzwi 735 R	10090140-01-01R	1 020
				KDJ Ścianka 640 R	10092140-01-01R	2 481

ŚCIANKA BOCZNA S1

Model	Wymiar brodzika (A2)	Wymiar do osi szyby (Y2)	Wysokość (H)	SZKŁO PRZEJRZYSTE	
				Nr artykułu	Cena brutto
S1 70	700	678-688	2000	10093070-01-01	1 062
S1 75	750	728-738	2000	10093075-01-01	1 132
S1 80	800	778-788	2000	10093080-01-01	1 132
S1 90	900	878-888	2000	10093090-01-01	1 200
S1 100	1000	978-988	2000	10093100-01-01	1 264

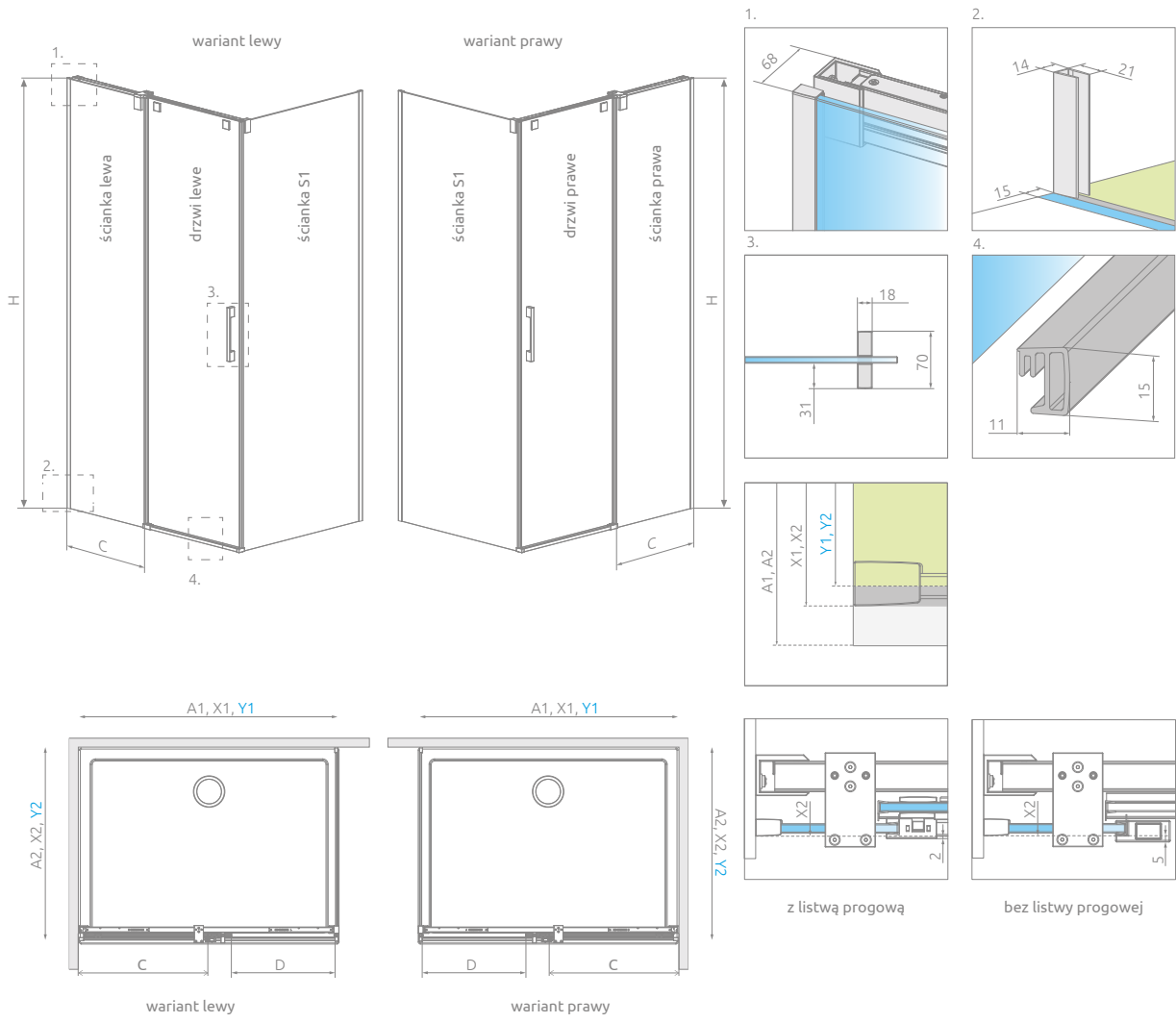
■ Artykuły oznaczone kolorem szarym – czas realizacji zamówienia 5 dni roboczych.

DOPLATY DO WARIANTÓW SZKŁA

Nazwa elementu		UltraClear®, satynowe, grafitowe, brązowe	Mirror	Master-Soft®, Visiosun	Intimato, Gradient
KDJ front	Drzwi	163	436	326	350
	Ścianka	163	436	326	350
Ścianka boczna S1		326	872	652	700

W przypadku zamówienia produktu z nadrukiem Intimato lub Gradient na szkło UltraClear®, grafitowym, brązowym, satynowym, Mirror do ceny produktu należy doliczyć dwie dopłaty. Czas realizacji zamówień produktów w wybranym wariantcie szkła wynosi 10 dni roboczych.

RYSUNKI TECHNICZNE



Drzwi	A1	X1	Y1	C	D	H
KDJ drzwi 100	1000	985-995	978-988	442-452	408	2000
KDJ drzwi 110	1100	1085-1095	1078-1088	492-502	458	2000
KDJ drzwi 120	1200	1185-1195	1178-1188	542-552	508	2000
KDJ drzwi 140	1400	1385-1395	1378-1388	642-652	608	2000

Ścianka S1	A2	X2	Y2
S1 70	700	685-695	678-688
S1 75	750	735-745	728-738
S1 80	800	785-795	778-788
S1 90	900	885-895	878-888
S1 100	1000	985-995	978-988

OPCJE DODATKOWE

DOSTĘPNE NA MIARĘ
Patrz str. 5

WARIANTY SZKŁA
Patrz str. 9

DRUK/GRAWER NA SZKLE
Patrz str. 22/26

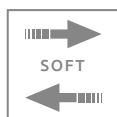
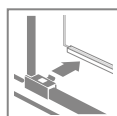
WIESZAK NA RĘCZNIK
Patrz str. 12

MAKSYMALNA WYSOKOŚĆ
Patrz str. 15

ZALECANE BRODZIKI



Espera Pro DWJ



Espera Pro DWJ + brodzik podpłytkowy



Dostępne kolory profili:



01 Chrom

Składając zamówienie, należy podać 2 numery artykułów: drzwi i ścianki.

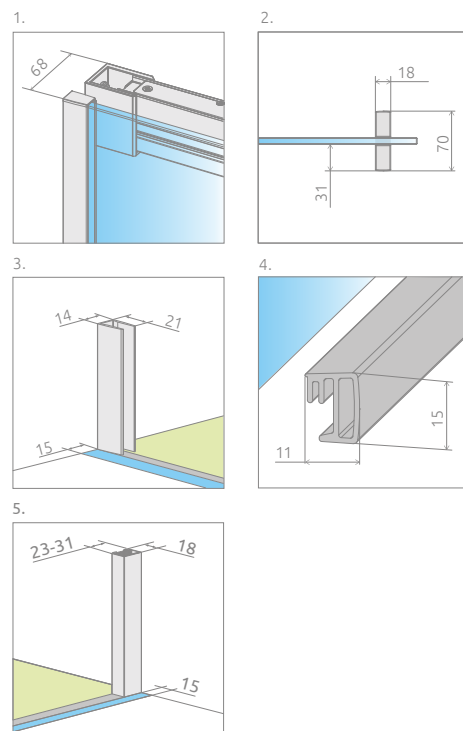
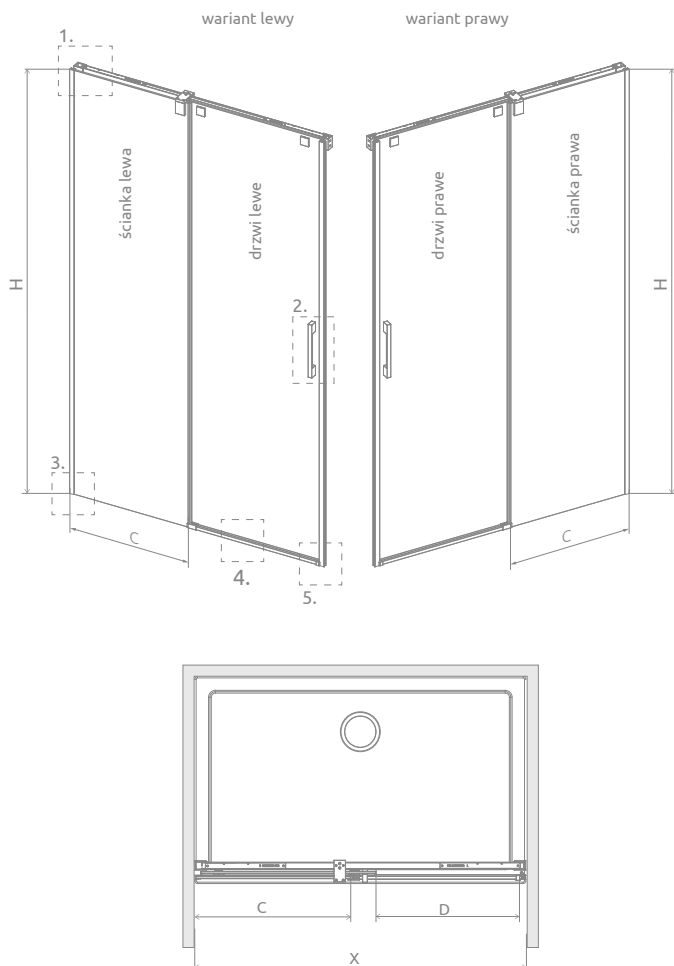
Model	Szerokość wnęki (X)	Wysokość (H)	Nazwa elementu	SZKŁO PRZEJRZYSTE		
				Nr artykułu	Cena brutto	
DWJ front 100 lewy	990-1008	2000	Drzwi 535 L	10090100-01-01L	886	3 443
			DWJ Ścianka 460 L	10091100-01-01L	2 557	
DWJ front 100 prawy	990-1008	2000	Drzwi 535 R	10090100-01-01R	886	3 443
			DWJ Ścianka 460 R	10091100-01-01R	2 557	
DWJ front 110 lewy	1090-1108	2000	Drzwi 585 L	10090110-01-01L	933	3 527
			DWJ Ścianka 510 L	10091110-01-01L	2 594	
DWJ front 110 prawy	1090-1108	2000	Drzwi 585 R	10090110-01-01R	933	3 527
			DWJ Ścianka 510 R	10091110-01-01R	2 594	
DWJ front 120 lewy	1190-1208	2000	Drzwi 635 L	10090120-01-01L	979	3 612
			DWJ Ścianka 560 L	10091120-01-01L	2 633	
DWJ front 120 prawy	1190-1208	2000	Drzwi 635 R	10090120-01-01R	979	3 612
			DWJ Ścianka 560 R	10091120-01-01R	2 633	
DWJ front 140 lewy	1390-1408	2000	Drzwi 735 L	10090140-01-01L	1 020	3 727
			DWJ Ścianka 660 L	10091140-01-01L	2 707	
DWJ front 140 prawy	1390-1408	2000	Drzwi 735 R	10090140-01-01R	1 020	3 727
			DWJ Ścianka 660 R	10091140-01-01R	2 707	
DWJ front 160 lewy	1590-1608	2000	Drzwi 835 L	10090160-01-01L	1 067	3 851
			DWJ Ścianka 760 L	10091160-01-01L	2 784	
DWJ front 160 prawy	1590-1608	2000	Drzwi 835 R	10090160-01-01R	1 067	3 851
			DWJ Ścianka 760 R	10091160-01-01R	2 784	

DOPLATY DO WARIANTÓW SZKŁA

Nazwa elementu		UltraClear®, satynowe, grafitowe, brązowe	Mirror	Master-Soft®, Visiosun	Intimato, Gradient
DWJ front	Drzwi	163	436	326	350
	Ścianka	163	436	326	350

W przypadku zamówienia produktu z nadrukiem Intimato lub Gradient na szkło UltraClear®, grafitowym, brązowym, satynowym, Mirror do ceny produktu należy doliczyć dwie dopłaty. Czas realizacji zamówień produktów w wybranym wariantcie szkła wynosi 10 dni roboczych.

RYSUNKI TECHNICZNE



Model	X	C	D	H
DWJ 100	990-1008	462-472	420	2000
DWJ 110	1090-1108	512-522	470	2000
DWJ 120	1190-1208	562-572	520	2000
DWJ 140	1390-1408	662-672	620	2000
DWJ 160	1590-1608	762-772	720	2000

OPCJE DODATKOWE

DOSTĘPNE NA MIARĘ Patrz str. 5	WARIANTY SZKŁA Patrz str. 9	DRUK/GRAWER NA SZKLE Patrz str. 22/26	WIESZAK NA RĘCZNIK Patrz str. 12	MAKSYMALNA WYSOKOŚĆ Patrz str. 15


ZALECANE BRODZIKI

Kyntos C	Teos C	Giaros C	Doros Plus C	Doros C	Doros C Compact	Delos C	Argos C	Argos C z obudową	Giaros D	Doros Plus D	Doros D	Doros D Compact	Argos D	Argos D z obudową

CECHY SERII ESPERA



Szko bezpieczne, hartowane, o grubości 8 mm, zgodne z normą PN:EN 12150:1



Innowacyjny system hamowania drzwi podczas otwierania



Stabilna konstrukcja kabiny



Uszczelka magnetyczna, gwarantująca szczelność kabiny



Szko pokryte powłoką EasyClean®



Subtelny suwak, gwarantujący cichy bieg drzwi – wersja z listwą progową



Subtelny suwak, gwarantujący cichy bieg drzwi – wersja bez listwy progowej



Możliwość wypięcia drzwi w celu łatwego wyczyszczenia kabiny – wersja bez listwy progowej

KOLORY SZKŁA W STANDARDZIE



01 Przejrzyste

KOLOR PROFILI

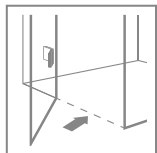


01 Chrom



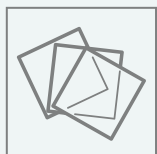
Eleganckie chromowane detale

MOŻLIWOŚĆ MONTAŻU BEZ LISTWY PROGOWEJ



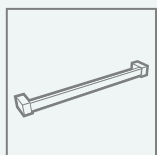
Więcej szczegółów w instrukcji montażu.

OPCJE DODATKOWE



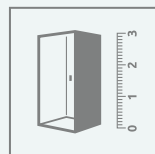
WARIANTY SZKŁA

Produkt dostępny w kilku wariantach szkła. Szczegóły na str. 9.



WIESZAK NA RĘCZNIK

Możliwość zamówienia wieszaka relingowego, idealnego do zawieszenia ręcznika. Szczegóły na str. 12



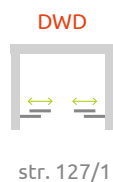
DOPASUJ KABINĘ DO SWOJEJ ŁAZIENKI

Możliwość wykonania produktu niestandardowego np. o nietypowych wymiarach, ze skosami, wycięciami pod siedzisko czy wannę. Więcej informacji na str. 5 oraz na www.radaway.pl

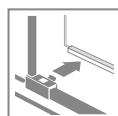
Na miarę
radaway



seria
Espera



Espera KDJ



Dostępne kolory profili:



01 Chrom



Espera KDJ + Argos D

Składając zamówienie, należy podać 3 numery artykułów: frontu kabiny (dwa elementy) i ścianki bocznej S1.

FRONT KABINY (składa się z dwóch elementów, każdy posiada swój nr artykułu)

Model	Wymiar brodzika (A1)	Wymiar do osi szyby (Y1)	Wysokość (H)	Nazwa elementu	SZKŁO PRZEJRZYSTE	
					Nr artykułu	Cena brutto
KDJ front 100 lewy	1000	978-988	2000	Drzwi 495 L	380495-01L	804
				KDJ Ścianka 450 L	380230-01L	2 050
KDJ front 100 prawy	1000	978-988	2000	Drzwi 495 R	380495-01R	804
				KDJ Ścianka 450 R	380230-01R	2 050
KDJ front 110 lewy	1100	1078-1088	2000	Drzwi 545 L	380545-01L	845
				KDJ Ścianka 500 L	380231-01L	2 083
KDJ front 110 prawy	1100	1078-1088	2000	Drzwi 545 R	380545-01R	845
				KDJ Ścianka 500 R	380231-01R	2 083
KDJ front 120 lewy	1200	1178-1188	2000	Drzwi 595 L	380595-01L	886
				KDJ Ścianka 550 L	380232-01L	2 117
KDJ front 120 prawy	1200	1178-1188	2000	Drzwi 595 R	380595-01R	886
				KDJ Ścianka 550 R	380232-01R	2 117
KDJ front 140 lewy	1400	1378-1388	2000	Drzwi 695 L	380695-01L	927
				KDJ Ścianka 650 L	380234-01L	2 254
KDJ front 140 prawy	1400	1378-1388	2000	Drzwi 695 R	380695-01R	927
				KDJ Ścianka 650 R	380234-01R	2 254

ŚCIANKA BOCZNA S1

Model	Wymiar brodzika (A2)	Wymiar do osi szyby (Y2)	Wysokość (H)	SZKŁO PRZEJRZYSTE	
				Nr artykułu	Cena brutto
S1 70 lewa	700	678-688	2000	380147-01L	1 062
S1 70 prawy	700	678-688	2000	380147-01R	1 062
S1 75 lewa	750	728-738	2000	380146-01L	1 132
S1 75 prawy	750	728-738	2000	380146-01R	1 132
S1 80 lewa	800	778-788	2000	380148-01L	1 132
S1 80 prawy	800	778-788	2000	380148-01R	1 132
S1 90 lewa	900	878-888	2000	380149-01L	1 200
S1 90 prawy	900	878-888	2000	380149-01R	1 200
S1 100 lewa	1000	978-988	2000	380140-01L	1 264
S1 100 prawy	1000	978-988	2000	380140-01R	1 264

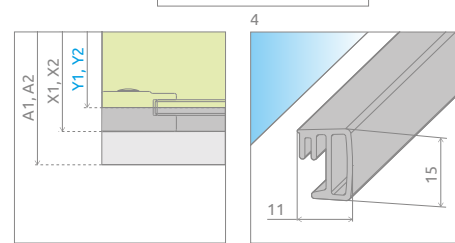
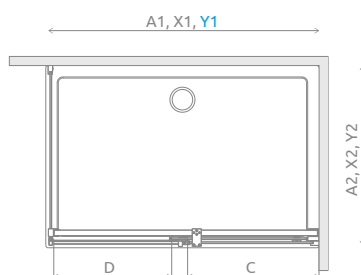
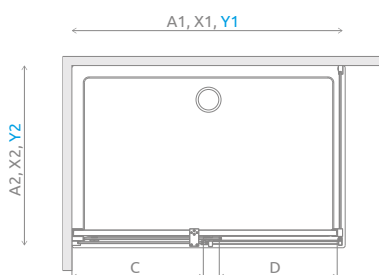
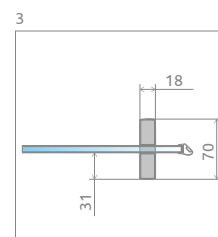
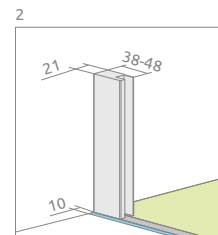
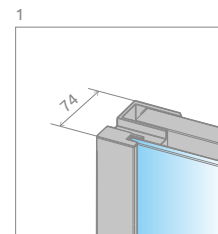
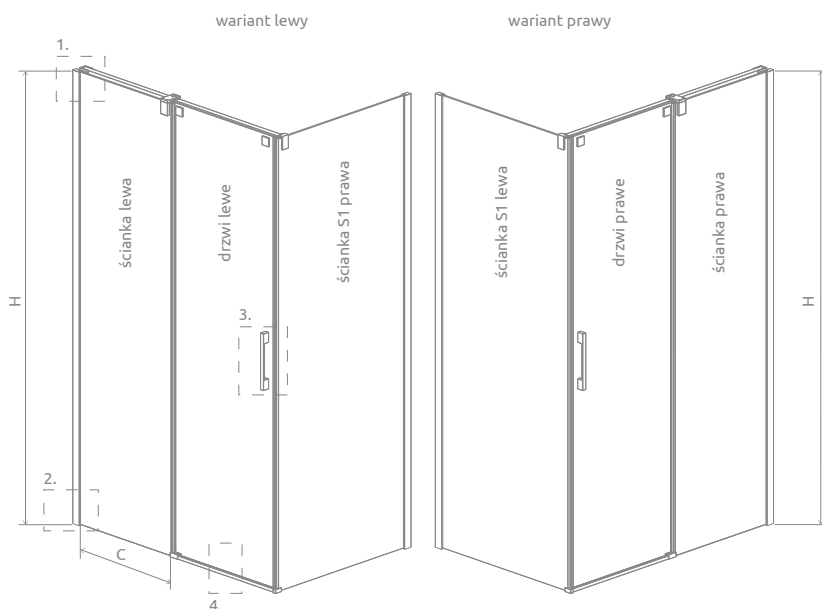
■ Artykuły oznaczone kolorem szarym – czas realizacji zamówienia 5 dni roboczych.

DOPLĄTY DO WARIANTÓW SZKŁA

Nazwa elementu	UltraClear®, satynowe, grafitowe, brązowe	Mirror	Master-Soft®, Visiosun	Intimato, Gradient
KDJ front	Drzwi	163	436	326
	Ścianka	163	436	326
Ścianka boczna S1	326	872	652	700

W przypadku zamówienia produktu z nadrukiem Intimato lub Gradient na szkło UltraClear®, grafitowym, brązowym, satynowym, Mirror do ceny produktu należy doliczyć dwie dopłaty. Czas realizacji zamówień produktów w wybranym wariantcie szkła wynosi 10 dni roboczych.

RYSUNKI TECHNICZNE



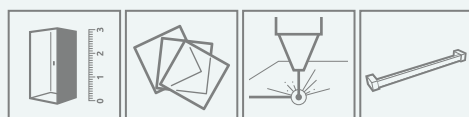
wariant lewy

wariant prawy

Drzwi	A1	X1	Y1	C	D	H
KDJ drzwi 100	1000	990-1000	978-988	477-487	406	2000
KDJ drzwi 110	1100	1090-1100	1078-1088	527-537	456	2000
KDJ drzwi 120	1200	1190-1200	1178-1188	577-587	506	2000
KDJ drzwi 140	1400	1390-1400	1378-1388	677-687	606	2000

Ścianka S1	A2	X2	Y2
S1 70	700	690-700	678-688
S1 75	750	740-750	728-738
S1 80	800	790-800	778-788
S1 90	900	890-900	878-888
S1 100	1000	990-1000	978-988

OPCJE DODATKOWE



DOŚTĘPNE NA MIARĘ
Patrz str. 5

WARIANTY SZKŁA
Patrz str. 9

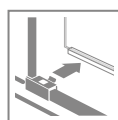
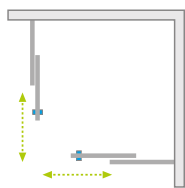
DRUK/GRAWER NA SZKLE
Patrz str. 22/26

WIESZAK NA RĘCZNIK
Patrz str. 12

ZALECANE BRODZIKI



Espera KDD



Dostępne kolory profili:



01 Chrom



Espera KDD + Argos C

Składając zamówienie, należy podać 2 numery artykułów: części lewej i części prawej kabiny.

CZĘŚĆ LEWA

Model	Wymiar brodzika (A1)	Wymiar do osi szyby (Y1)	Wysokość (H)	SZKŁO PRZEJRZYSTE	
				Nr artykułu	Cena brutto
KDD 80 lewa	800	778-788	2000	380150-01L	2 185
KDD 90 lewa	900	878-888	2000	380151-01L	2 254
KDD 100 lewa	1000	978-988	2000	380152-01L	2 321
KDD 120 lewa	1200	1178-1188	2000	380153-01L	2 459

CZĘŚĆ PRAWA

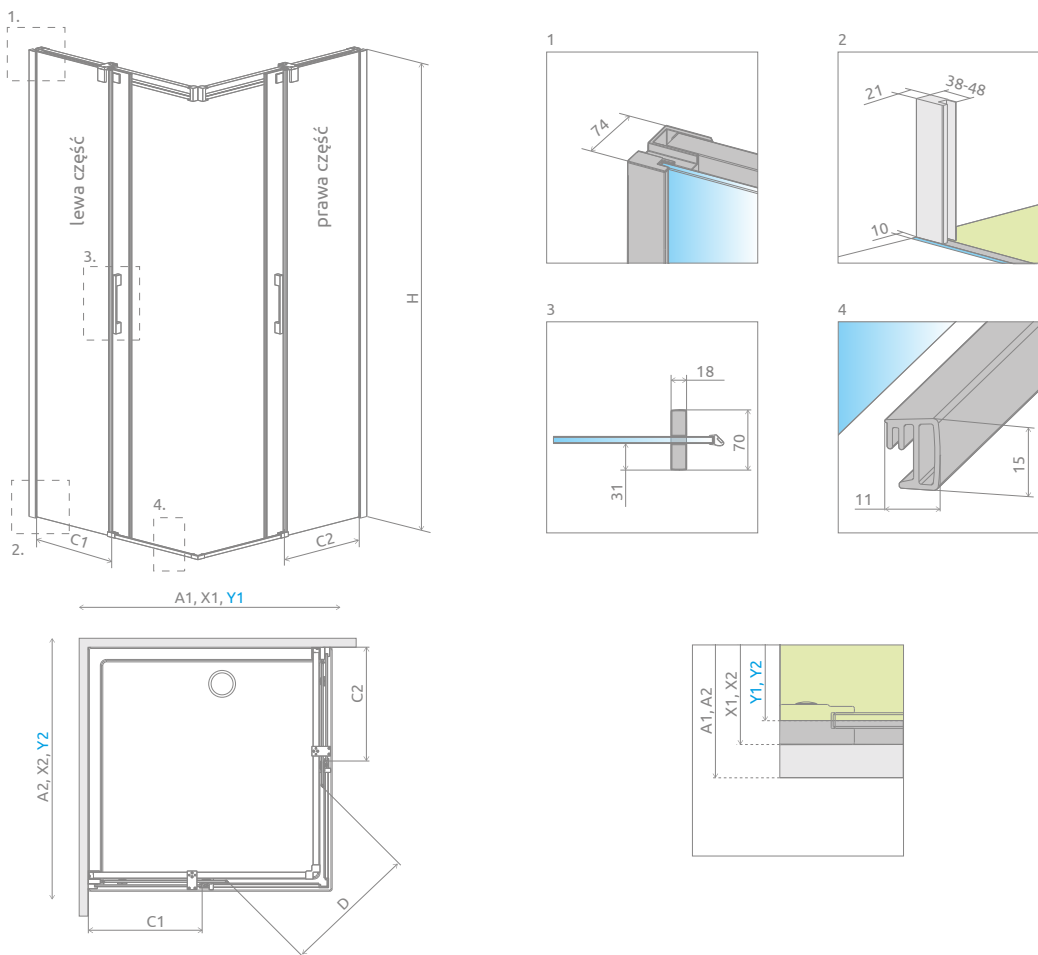
Model	Wymiar brodzika (A2)	Wymiar do osi szyby (Y2)	Wysokość (H)	SZKŁO PRZEJRZYSTE	
				Nr artykułu	Cena brutto
KDD 80 prawa	800	778-788	2000	380150-01R	2 185
KDD 90 prawa	900	878-888	2000	380151-01R	2 254
KDD 100 prawa	1000	978-988	2000	380152-01R	2 321
KDD 120 prawa	1200	1178-1188	2000	380153-01R	2 459

DOPŁATY DO WARIANTÓW SZKŁA

Nazwa elementu	UltraClear®, satynowe, grafitowe, brązowe	Mirror	Master-Soft®, Visiosun	Intimato, Gradient
KDD Część lewa	326	872	652	700
KDD Część prawa	326	872	652	700

W przypadku zamówienia produktu z nadrukiem Intimato lub Gradient na szkło UltraClear®, grafitowym, brązowym, satynowym, Mirror do ceny produktu należy doliczyć dwie dopłaty. Czas realizacji zamówień produktów w wybranym wariantcie szkła wynosi 10 dni roboczych.

RYSUNKI TECHNICZNE



Model	A1	A2	X1	X2	Y1	Y2	C1	C2	D	H
KDD 80Lx80P	800	800	790-800	790-800	778-788	778-788	367-377	367-377	401	2000
KDD 80Lx90P	800	900	790-800	890-900	778-788	878-888	367-377	417-427	438	2000
KDD 80Lx100P	800	1000	790-800	990-1000	778-788	978-988	367-377	467-477	477	2000
KDD 80Lx120P	800	1200	790-800	1190-1200	778-788	1178-1188	367-377	567-577	560	2000
KDD 90Lx80P	900	800	890-900	790-800	878-888	778-788	417-427	367-377	438	2000
KDD 90Lx90P	900	900	890-900	890-900	878-888	878-888	417-427	417-427	472	2000
KDD 90Lx100P	900	1000	890-900	990-1000	878-888	978-988	417-427	467-477	509	2000
KDD 90Lx120P	900	1200	890-900	1190-1200	878-888	1178-1188	417-427	567-577	588	2000
KDD 100Lx80P	1000	800	990-1000	790-800	978-988	778-788	467-477	367-377	477	2000
KDD 100Lx90P	1000	900	990-1000	890-900	978-988	878-888	467-477	417-427	509	2000
KDD 100Lx100P	1000	1000	990-1000	990-1000	978-988	978-988	467-477	467-477	543	2000
KDD 100Lx120P	1000	1200	990-1000	1190-1200	978-988	1178-1188	467-477	567-577	618	2000
KDD 120Lx80P	1200	800	1190-1200	790-800	1178-1188	778-788	567-577	367-377	560	2000
KDD 120Lx90P	1200	900	1190-1200	890-900	1178-1188	878-888	567-577	417-427	588	2000
KDD 120Lx100P	1200	1000	1190-1200	990-1000	1178-1188	978-988	567-577	467-477	618	2000
KDD 120Lx120P	1200	1200	1190-1200	1190-1200	1178-1188	1178-1188	567-577	567-577	684	2000

OPCJE DODATKOWE

DOŚCIEPNIE NA MIARĘ
Patrz str. 5

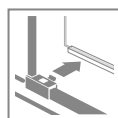
WARIANTY SZKŁA
Patrz str. 9

DRUK/GRAWER NA SZKLE
Patrz str. 22/26

ZALECANE BRODZIKI



Espera DWJ



Espera DWJ + Argos D

Dostępne kolory profili:



01 Chrom

Składając zamówienie, należy podać 2 numery artykułów: drzwi i ścianki.

Model	Szerokość wnetki (X)	Wysokość (H)	Nazwa elementu	SZKŁO PRZEJRZyste		
				Nr artykułu	Cena brutto	
DWJ front 100 lewy	990-1010	2000	Drzwi 495 L	380495-01L	804	3 125
			DWJ Ścianka 450 L	380210-01L	2 321	
DWJ front 100 prawy	990-1010	2000	Drzwi 495 R	380495-01R	804	3 125
			DWJ Ścianka 450 R	380210-01R	2 321	
DWJ front 110 lewy	1090-1110	2000	Drzwi 545 L	380545-01L	845	3 201
			DWJ Ścianka 500 L	380211-01L	2 356	
DWJ front 110 prawy	1090-1110	2000	Drzwi 545 R	380545-01R	845	3 201
			DWJ Ścianka 500 R	380211-01R	2 356	
DWJ front 120 lewy	1190-1210	2000	Drzwi 595 L	380595-01L	886	3 277
			DWJ Ścianka 550 L	380212-01L	2 391	
DWJ front 120 prawy	1190-1210	2000	Drzwi 595 R	380595-01R	886	3 277
			DWJ Ścianka 550 R	380212-01R	2 391	
DWJ front 140 lewy	1390-1410	2000	Drzwi 695 L	380695-01L	927	3 386
			DWJ Ścianka 650 L	380214-01L	2 459	
DWJ front 140 prawy	1390-1410	2000	Drzwi 695 R	380695-01R	927	3 386
			DWJ Ścianka 650 R	380214-01R	2 459	
DWJ front 160 lewy	1590-1610	2000	Drzwi 795 L	380795-01L	969	3 497
			DWJ Ścianka 750 L	380216-01L	2 528	
DWJ front 160 prawy	1590-1610	2000	Drzwi 795 R	380795-01R	969	3 497
			DWJ Ścianka 750 R	380216-01R	2 528	

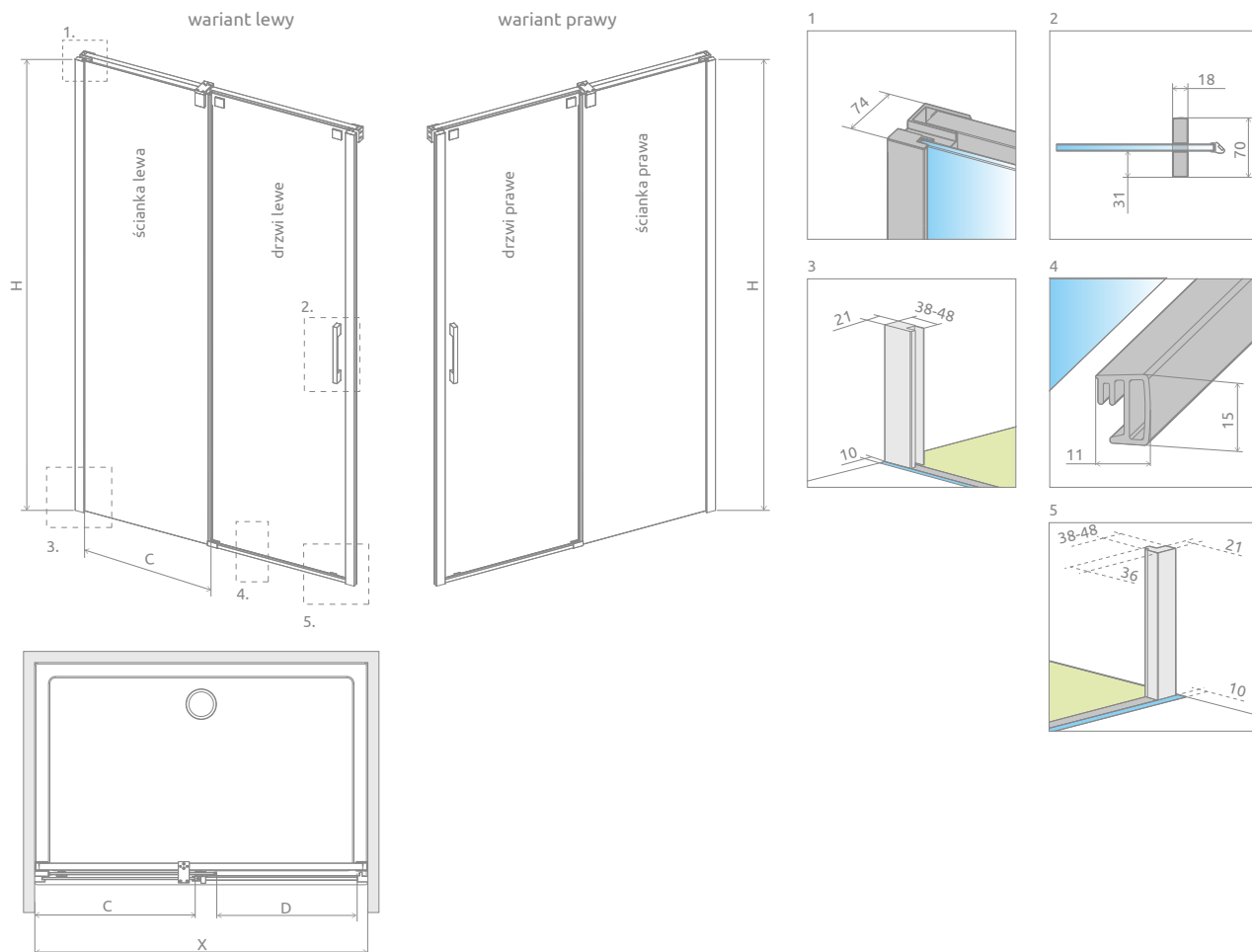
■ Artykuły oznaczone kolorem szarym – czas realizacji zamówienia 5 dni roboczych.

DOPLATY DO WARIANTÓW SZKŁA

Nazwa elementu		UltraClear®, satynowe, grafitowe, brązowe	Mirror	Master-Soft®, Visiosun	Intimato, Gradient
DWJ front	Drzwi	163	436	326	350
	Ścianka	163	436	326	350

W przypadku zamówienia produktu z nadrukiem Intimato lub Gradient na szkło UltraClear®, grafitowym, brązowym, satynowym, Mirror do ceny produktu należy doliczyć dwie dopłaty. Czas realizacji zamówień produktów w wybranym wariantcie szkła wynosi 10 dni roboczych.

RYSUNKI TECHNICZNE



Model	X	C	D	H
DWJ 100	990-1010	477-487	406	2000
DWJ 110	1090-1110	527-537	456	2000
DWJ 120	1190-1210	577-587	506	2000
DWJ 140	1390-1410	677-687	606	2000
DWJ 160	1590-1610	777-787	706	2000

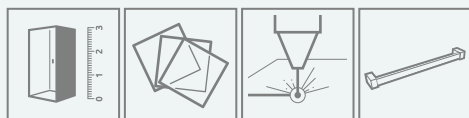


Espera DWD



Karta katalogowa modelu dostępna na www.radaway.pl

OPCJE DODATKOWE



DOSTĘPNE NA MIARĘ
Patrz str. 5

WARIANTY SZKŁA
Patrz str. 9

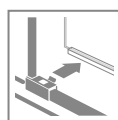
DRUK/GRAWER NA SZKLE
Patrz str. 22/26

WIESZAK NA RĘCZNIK
Patrz str. 12

ZALECANE BRODZIKI



Espera DWD



Dostępne kolory profili:



01 Chrom



Espera DWD + brodzik podpytkowy

Składając zamówienie, należy podać 2 numery artykułów: drzwi i ścianek.

Model	Szerokość wnęki (X)	Wysokość (H)	Nazwa elementu	SZKŁO PRZEJRZYSTE		
				Nr artykułu	Cena brutto	
DWD 140	1390-1410	2000	Drzwi 140	380240-01	992	4 133
			DWD 140 Ścianki	380224-01	3 141	
DWD 160	1590-1610	2000	Drzwi 160	380260-01	1 103	4 380
			DWD 160 Ścianki	380226-01	3 277	
DWD 180	1790-1810	2000	Drzwi 180	380280-01	1 213	4 626
			DWD 180 Ścianki	380228-01	3 413	

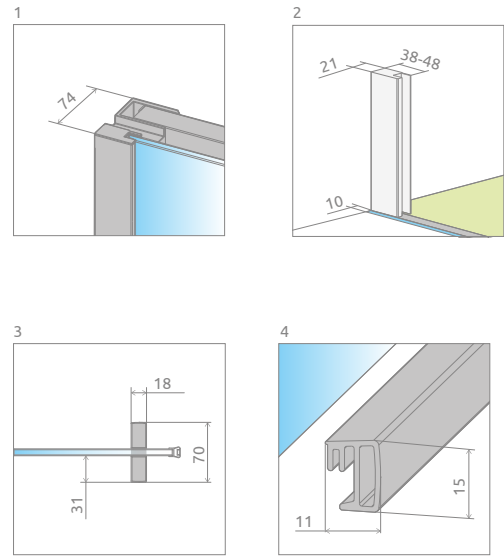
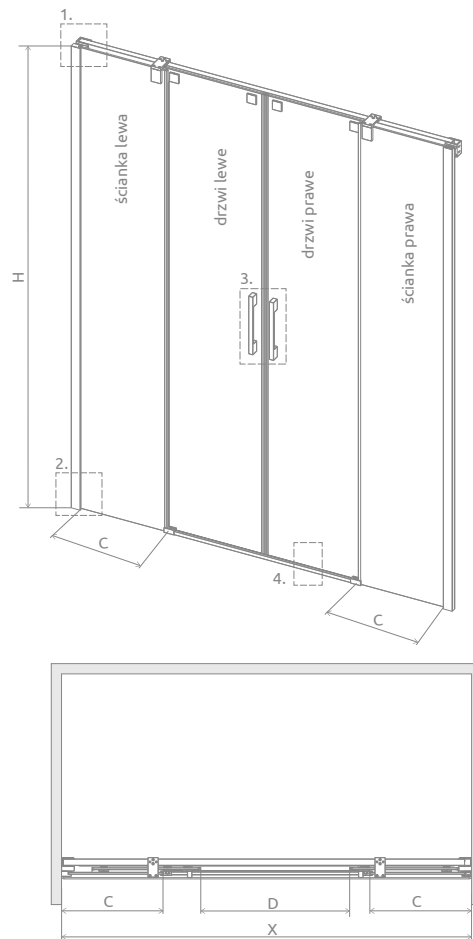
■ Artykuły oznaczone kolorem szarym – czas realizacji zamówienia 5 dni roboczych.

DOPLĄTY DO WARIANTÓW SZKŁA

Nazwa elementu		UltraClear®, satynowe, grafitowe, brązowe	Mirror	Master-Soft®, Visiosun	Intimato, Gradient
DWD	Drzwi	260	698	520	560
	Ścianka	260	698	520	560

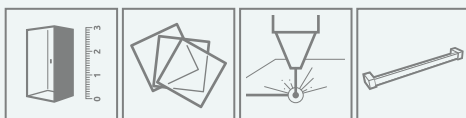
W przypadku zamówienia produktu z nadrukiem Intimato lub Gradient na szkło UltraClear®, grafitowym, brązowym, satynowym, Mirror do ceny produktu należy doliczyć dwie dopłaty. Czas realizacji zamówień produktów w wybranym wariantcie szkła wynosi 10 dni roboczych.

RYSUNKI TECHNICZNE



Model	X	C	D	H
DWD 140	1390-1410	347-357	540	2000
DWD 160	1590-1610	397-407	640	2000
DWD 180	1790-1810	447-457	740	2000

OPCJE DODATKOWE



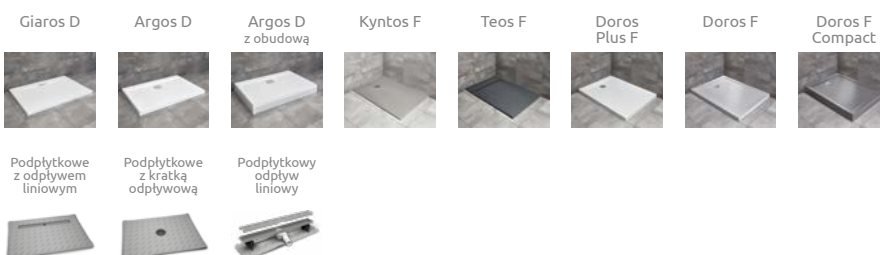
DOSTĘPNE
NA MIARĘ
Patrz str. 5

WARIANTY
SZKŁA
Patrz str. 9

DRUK/GRAWER
NA SZKLE
Patrz str. 22/26

WIESZAK
NA RĘCZNIK
Patrz str. 12

ZALECANE BRODZIKI




CECHY SERII IDEA 8 / IDEA




Szkło bezpieczne, hartowane, o grubości 8 lub 6 mm, zgodne z normą PN:EN 12150:1



Niewidoczny mechanizm przesuwania i regulacji drzwi (nie dotyczy modelu PDD)



Stabilna konstrukcja kabiny




Uszczelka magnetyczna, gwarantująca szczelność kabiny



Szkło pokryte powłoką EasyClean®




Eleganckie detale serii



Idea

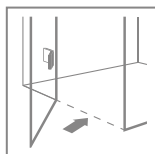
Subtelny suwak, gwarantujący cichy bieg drzwi



Idea

Możliwość wypięcia drzwi w celu łatwego wyczyszczenia kabiny

MOŻLIWOŚĆ MONTAŻU BEZ LISTWY PROGOWEJ



Więcej szczegółów w instrukcji montażu.

KOLORY SZKŁA W STANDARDZIE



01 Przejrzyste

55 Factory/przejrzyste

Wzór wykonany trwałą farbą ceramiczną, naniesioną od zewnętrznej strony, która zespala się ze szkłem podczas procesu hartowania.



Idea 8

KOLOR PROFILI

Błyszczące:



01 Chrom

09 Złoty

Matowe:



54 Czarny

04 Biały

Szczotkowane:



99 Złoty

Anodowane profile charakteryzujące się wysoką wytrzymałością na korozję i ścieranie

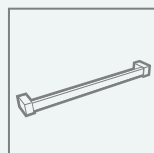
Zdjęcia produktów w wariantach kolorystycznych znajdują się na str. 154

OPCJE DODATKOWE



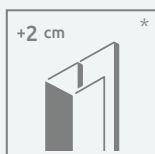
WARIANTY SZKŁA

Produkt dostępny w kilku wariantach szkła. Szczegóły na str. 9.



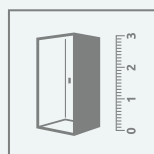
WIESZAK NA RĘCZNIK

Możliwość zamówienia wieszaka relingowego, idealnego do zawieszenia ręcznika. Szczegóły na str. 12.



PROFILE POSZERZAJĄCE

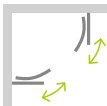





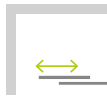




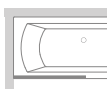
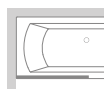
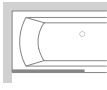
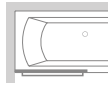



Jeżeli nie znajdą Państwo w naszej ofercie kabiny lub drzwi odpowiednich do Państwa łazienki, wówczas można wykorzystać profile poszerzające. Informacje o profilach znajdą Państwo na stronie danego modelu kabiny.



DOPASUJ KABINĘ DO SWOJEJ ŁAZIENKI

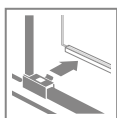
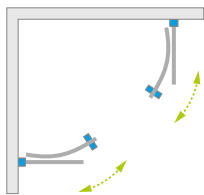
Możliwość wykonania produktu niestandardowego np. o nietypowych wymiarach, ze skosami, wycięciami pod siedzisko czy wannę. Więcej informacji na str. 5 oraz na www.radaway.pl

seria
Idea 8
Idea


<p>PDD</p>  <p>str. 130</p>	<p>KDJ</p>  <p>str. 132/136</p>	<p>8 QL KDJ</p>  <p>str. 134</p>			
<p>KDJ Factory</p>  <p>str. 137/1</p>	<p>KDD</p>  <p>str. 138/140</p>	<p>KDD Factory</p>  <p>str. 141/1</p>	<p>KDS</p>  <p>str. 142</p>		
<p>KDJ+S</p>  <p>str. 144</p>	<p>DWJ</p>  <p>str. 146/148</p>	<p>DWJ Factory</p>  <p>str. 149/1</p>	<p>DWD</p>  <p>str. 150/152</p>	<p>PNJ II</p>  <p>str. 383</p>	<p>PNJ II Frame</p>  <p>str. 383</p>
<p>PNJ II Factory</p>  <p>str. 383</p>	<p>PNJ II z wieszakiem</p>  <p>str. 383/1</p>	<p>PN DWJ</p>  <p>str. 399</p>	<p>PN DWD</p>  <p>str. 401</p>	<p>PN DWJ+S</p>  <p>str. 399/1</p>	

Idea PDD

Inne wersje kolorystyczne produktów z serii znajdują się na str. 154



Dostępne kolory profili:



01 Chrom 54 Czarny



Idea PDD + Doros Plus A

Składając zamówienie, należy podać 2 numery artykułów: drzwi oraz ścianek bocznych.

KABINY SYMETRYCZNE


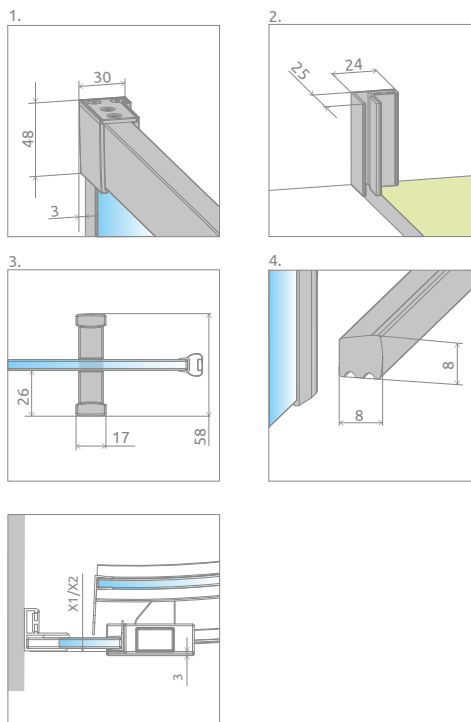
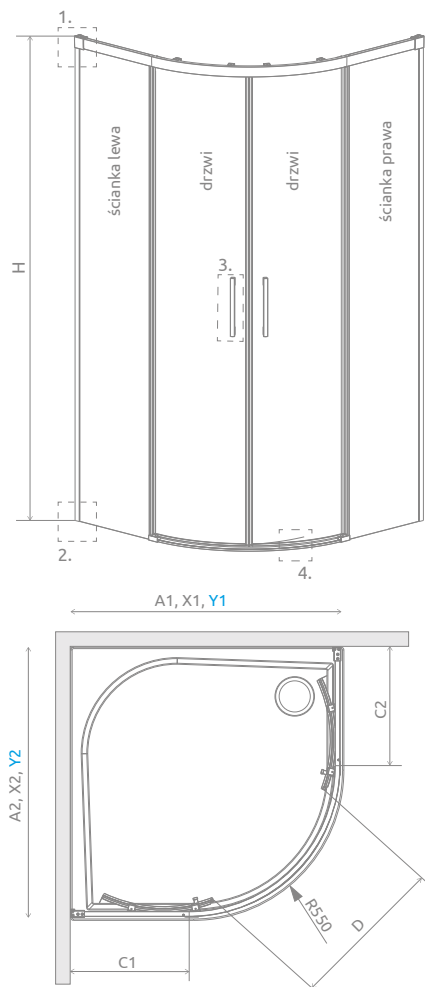
Model	SZKŁO PRZEJRZYSTE						
	Kolor profili CHROM Nr artykułu	Cena brutto		Kolor profili CZARNY Nr artykułu	Cena brutto		
PDD 80×80	PDD drzwi	387139-01-01	1 180	3 256	387139-01-01	1 180	3 463
	PDD ścianki 80L×80P	387141-01-01	2 076		387141-54-01	2 283	
PDD 90×90	PDD drzwi	387139-01-01	1 180	3 382	387139-01-01	1 180	3 602
	PDD ścianki 90L×90P	387140-01-01	2 202		387140-54-01	2 422	
PDD 100×100	PDD drzwi	387139-01-01	1 180	3 506	387139-01-01	1 180	3 740
	PDD ścianki 100L×100P	387142-01-01	2 326		387142-54-01	2 560	

KABINY ASYMETRYCZNE

Model	SZKŁO PRZEJRZYSTE						
	Kolor profili CHROM Nr artykułu	Cena brutto		Kolor profili CZARNY Nr artykułu	Cena brutto		
PDD 80L×90P	PDD drzwi	387139-01-01	1 180	3 319	387139-01-01	1 180	3 533
	PDD ścianki 80L×90P	387150-01-01	2 139		387150-54-01	2 353	
PDD 80L×100P	PDD drzwi	387139-01-01	1 180	3 382	387139-01-01	1 180	3 602
	PDD ścianki 80L×100P	387152-01-01	2 202		387152-54-01	2 422	
PDD 80L×120P	PDD drzwi	387139-01-01	1 180	3 474	387139-01-01	1 180	3 704
	PDD ścianki 80L×120P	387154-01-01	2 294		387154-54-01	2 524	
PDD 90L×80P	PDD drzwi	387139-01-01	1 180	3 319	387139-01-01	1 180	3 533
	PDD ścianki 90L×80P	387151-01-01	2 139		387151-54-01	2 353	
PDD 90L×100P	PDD drzwi	387139-01-01	1 180	3 443	387139-01-01	1 180	3 670
	PDD ścianki 90L×100P	387156-01-01	2 263		387156-54-01	2 490	
PDD 90L×120P	PDD drzwi	387139-01-01	1 180	3 506	387139-01-01	1 180	3 740
	PDD ścianki 90L×120P	387158-01-01	2 326		387158-54-01	2 560	
PDD 100L×80P	PDD drzwi	387139-01-01	1 180	3 382	387139-01-01	1 180	3 602
	PDD ścianki 100L×80P	387153-01-01	2 202		387153-54-01	2 422	
PDD 100L×90P	PDD drzwi	387139-01-01	1 180	3 443	387139-01-01	1 180	3 670
	PDD ścianki 100L×90P	387157-01-01	2 263		387157-54-01	2 490	
PDD 120L×80P	PDD drzwi	387139-01-01	1 180	3 474	387139-01-01	1 180	3 704
	PDD ścianki 120L×80P	387155-01-01	2 294		387155-54-01	2 524	
PDD 120L×90P	PDD drzwi	387139-01-01	1 180	3 506	387139-01-01	1 180	3 740
	PDD ścianki 120L×90P	387159-01-01	2 326		387159-54-01	2 560	

■ Artykuły oznaczone kolorem szarym – czas realizacji zamówienia 5 dni roboczych.

RYSUNKI TECHNICZNE



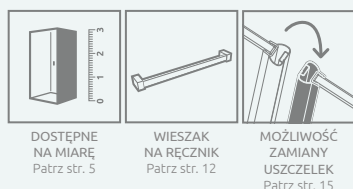
Istnieje możliwość odpłatnej zamiany przezrystych uszczelek na uszczelki w kolorze czarnym:

- opcja nr 1 – tylko uszczelek magnetycznych, cena brutto 55 zł,
- opcja nr 2 – wszystkich uszczelek (magnetycznych, pionowych i poziomych), cena brutto 77 zł.

Wybraną opcję należy wyraźnie zaznaczyć w zamówieniu.

Model	A1	A2	X1	X2	Y1	Y2	C1	C2	D	H
PDD 80L×80P	800	800	785-800	785-800	780-795	780-795	227-242	227-242	405	2005
PDD 90L×90P	900	900	885-900	885-900	880-895	880-895	327-342	327-342	570	2005
PDD 100L×100P	1000	1000	985-1000	985-1000	980-995	980-995	427-442	427-442	570	2005
PDD 80L×90P	800	900	785-800	885-900	780-795	880-895	227-242	327-342	488	2005
PDD 80L×100P	800	1000	785-800	985-1000	780-795	980-995	227-242	427-442	488	2005
PDD 80L×120P	800	1200	785-800	1185-1200	780-795	1180-1195	227-242	627-642	488	2005
PDD 90L×80P	900	800	885-900	785-800	880-895	780-795	327-342	227-242	488	2005
PDD 90L×100P	900	1000	885-900	985-1000	880-895	980-995	327-342	427-442	570	2005
PDD 90L×120P	900	1200	885-900	1185-1200	880-895	1180-1195	327-342	627-642	570	2005
PDD 100L×80P	1000	800	985-1000	785-800	980-995	780-795	427-442	227-242	488	2005
PDD 100L×90P	1000	900	985-1000	885-900	980-995	880-895	427-442	327-342	570	2005
PDD 120L×80P	1200	800	1185-1200	785-800	1180-1195	780-795	627-642	227-242	488	2005
PDD 120L×90P	1200	900	1185-1200	885-900	1180-1195	880-895	627-642	327-342	570	2005

OPCJE DODATKOWE



ZALECANE BRODZIKI



Nowość

Idea 8 KDJ

Inne wersje kolorystyczne produktów z serii znajdują się na str. 154



Dostępne kolory profili:
Błyszczące: Matowe: **Szczotkowane:**



01 Chrom 54 Czarny 99 Złoty



Składając zamówienie, należy podać 3 numery artykułów: frontu kabiny (dwa elementy) oraz ścianki bocznej S1.

FRONT KABINY (w numerze artykułu symbol **XX** należy zastąpić symbolem wybranego koloru: 01, 54, 99)

Model	Nazwa elementu	SZKŁO PRZEJRZYSTE						
		Nr artykułu	kolor profili: CHROM Cena brutto		kolor profili: CZARNY Cena brutto		kolor profili: SZCZ. ŻŁOTY Cena brutto	
KDJ front 100 lewy	KDJ Drzwi 520 lewe	10340520- XX -01L	1 730	2 430	1 903	2 603	2 128	2 828
	Ścianka 453	10350453-01-01	700		700		700	
KDJ front 100 prawy	KDJ Drzwi 520 prawe	10340520- XX -01R	1 730	2 430	1 903	2 603	2 128	2 828
	Ścianka 453	10350453-01-01	700		700		700	
KDJ front 110 lewy	KDJ Drzwi 570 lewe	10340570- XX -01L	1 780	2 510	1 958	2 688	2 189	2 919
	Ścianka 503	10350503-01-01	730		730		730	
KDJ front 110 prawy	KDJ Drzwi 570 prawe	10340570- XX -01R	1 780	2 510	1 958	2 688	2 189	2 919
	Ścianka 503	10350503-01-01	730		730		730	
KDJ front 120 lewy	KDJ Drzwi 620 lewe	10340620- XX -01L	1 830	2 590	2 013	2 773	2 251	3 011
	Ścianka 553	10350553-01-01	760		760		760	
KDJ front 120 prawy	KDJ Drzwi 620 prawe	10340620- XX -01R	1 830	2 590	2 013	2 773	2 251	3 011
	Ścianka 553	10350553-01-01	760		760		760	
KDJ front 130 lewy	KDJ Drzwi 670 lewe	10340670- XX -01L	1 880	2 670	2 068	2 858	2 312	3 102
	Ścianka 603	10350603-01-01	790		790		790	
KDJ front 130 prawy	KDJ Drzwi 670 prawe	10340670- XX -01R	1 880	2 670	2 068	2 858	2 312	3 102
	Ścianka 603	10350603-01-01	790		790		790	
KDJ front 140 lewy	KDJ Drzwi 720 lewe	10340720- XX -01L	1 930	2 750	2 123	2 943	2 374	3 194
	Ścianka 653	10350653-01-01	820		820		820	
KDJ front 140 prawy	KDJ Drzwi 720 prawe	10340720- XX -01R	1 930	2 750	2 123	2 943	2 374	3 194
	Ścianka 653	10350653-01-01	820		820		820	
KDJ front 150 lewy	KDJ Drzwi 770 lewe	10340770- XX -01L	1 980	2 830	2 178	3 028	2 435	3 285
	Ścianka 703	10350703-01-01	850		850		850	
KDJ front 150 prawy	KDJ Drzwi 770 prawe	10340770- XX -01R	1 980	2 830	2 178	3 028	2 435	3 285
	Ścianka 703	10350703-01-01	850		850		850	
KDJ front 160 lewy	KDJ Drzwi 820 lewe	10340820- XX -01L	2 030	2 910	2 233	3 113	2 497	3 377
	Ścianka 753	10350753-01-01	880		880		880	
KDJ front 160 prawy	KDJ Drzwi 820 prawe	10340820- XX -01R	2 030	2 910	2 233	3 113	2 497	3 377
	Ścianka 753	10350753-01-01	880		880		880	

ŚCIANKA BOCZNA S1 (uniwersalna dla wszystkich kolorów profili)

Model	SZKŁO PRZEJRZYSTE	
	Nr artykułu	Cena brutto
S1 70 lewa	10360070-01-01L	1 050
S1 70 prawy	10360070-01-01R	1 050
S1 75 lewa	10360075-01-01L	1 100
S1 75 prawy	10360075-01-01R	1 100
S1 80 lewa	10360080-01-01L	1 150
S1 80 prawy	10360080-01-01R	1 150
S1 90 lewa	10360090-01-01L	1 200
S1 90 prawy	10360090-01-01R	1 200
S1 100 lewa	10360100-01-01L	1 250
S1 100 prawy	10360100-01-01R	1 250
S1 110 lewa	10360110-01-01L	1 300
S1 110 prawy	10360110-01-01R	1 300
S1 120 lewa	10360120-01-01L	1 350
S1 120 prawy	10360120-01-01R	1 350

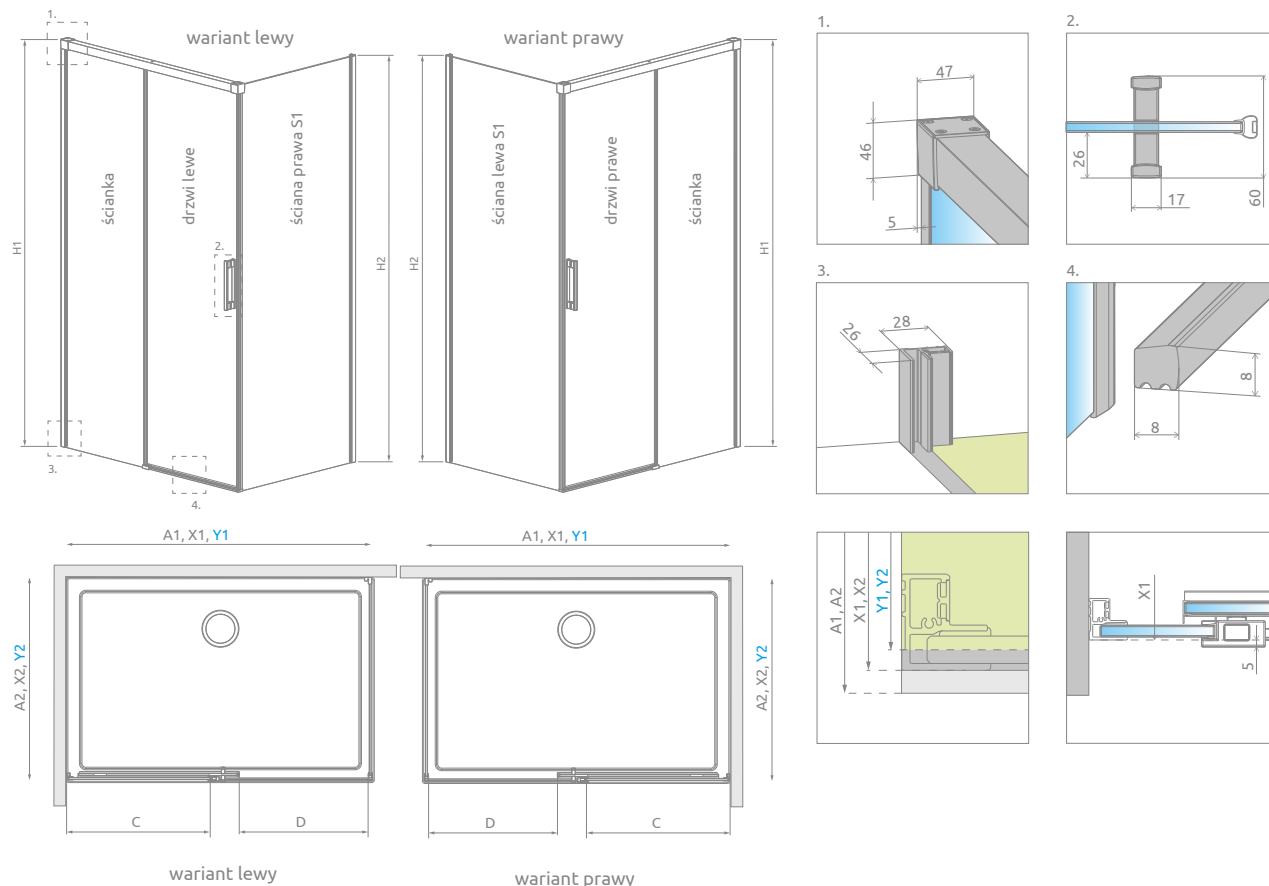
■ Artykuły oznaczone kolorem szarym – czas realizacji zamówienia 5 dni roboczych.

DOPŁATY DO WARIANTÓW SZKŁA

Nazwa elementu		UltraClear®, satynowe, grafitowe, brązowe	Mirror	Master-Soft®, Visiosun	Frame, Factory, Intimato, Gradient
KDJ front	KDJ Drzwi	163	436	326	350
	Ścianka	163	436	326	350
Ścianka boczna S1		326	872	652	700

W przypadku zamówienia produktu z nadrukiem Frame, Factory, Intimato lub Gradient na szkło UltraClear®, grafitowym, brązowym, satynowym, Mirror do ceny produktu należy doliczyć dwie dopłaty. Czas realizacji zamówień produktów w wybranym wariantcie szkła wynosi 10 dni roboczych.

RYSUNKI TECHNICZNE

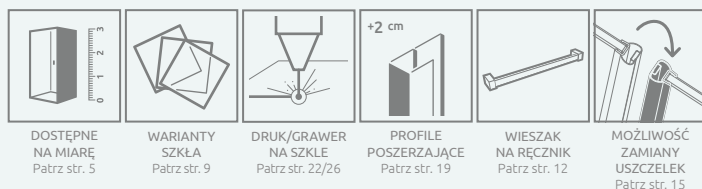


Drzwi	A1	X1	Y1	C	D	H1	Ścianka S1	A2	X2	Y2	H2
KDJ 100	1000	985-1000	979-994	455-470	400	2005	S1 70	700	685-700	679-694	2000
KDJ 110	1100	1085-1100	1079-1094	505-520	450	2005	S1 75	750	735-750	729-744	2000
KDJ 120	1200	1185-1200	1179-1194	555-570	500	2005	S1 80	800	785-800	779-794	2000
KDJ 130	1300	1285-1300	1279-1294	605-620	550	2005	S1 90	900	885-900	879-894	2000
KDJ 140	1400	1385-1400	1379-1394	655-670	600	2005	S1 100	1000	985-1000	979-994	2000
KDJ 150	1500	1485-1500	1479-1494	705-720	650	2005	S1 110	1100	1085-1100	1079-1094	2000
KDJ 160	1600	1585-1600	1579-1594	755-770	700	2005	S1 120	1200	1185-1200	1179-1194	2000

Profile poszerzające	Nr artykułu	kolor profilu: CHROM Cena brutto	kolor profilu: CZARNY Cena brutto	kolor profilu: SZCZ. ŻŁOTY Cena brutto
Profil +2 cm – możliwość montażu tylko po stronie: stałej ścianki frontu	P01-ID8-001-XX	240	264	288
Profil +2 cm – możliwość montażu tylko po stronie ścianki bocznej	P01-ID8-KDJ-SC-XX	135	148	175

W numerze artykułu symbol **XX** należy zastąpić symbolem wybranego koloru: 01, 54, 99.

OPCJE DODATKOWE



ZALECANE BRODZIKI



Nowość

Idea 8 QL KDJ

Inne wersje kolorystyczne produktów z serii znajdują się na str. 154



Dostępne kolory profili:
Błyszczące: Matowe: Szczotkowane:



01 Chrom 54 Czarny 99 Złoty



Idea 8 QL KDJ + brodzik podpłytkowy

Składając zamówienie, należy podać 3 numery artykułów: frontu kabiny (dwa elementy) oraz ścianki bocznej S1.

Ze względu na brak profili umożliwiających regulację kabiny, model ten występuje w dwóch wariantach:

- w wariantcie standardowym, w którym wymiary zewnętrzne kabiny dostosowane są do montażu na brodziku (wymiar zewnętrzny kabiny jest mniejszy niż wymiar brodzika),
- w wariantcie XL, przeznaczonym do montażu bezpośrednio na podłodze, w sytuacji, gdy strefa zabudowy prysznica odpowiada standardowym wymiarom brodzika.

FRONT KABINY (w numerze artykułu symbol **XX** należy zastąpić symbolem wybranego koloru: 01, 54, 99)

Model	Nazwa elementu	SZKŁO PRZEJRZYSTE							
		Nr artykułu	Nr artykułu XL	kolor profili: CHROM Cena brutto		kolor profili: CZARNY Cena brutto		kolor profili: SZCZ. ŻŁOTY Cena brutto	
KDJ front 100 lewy	KDJ Drzwi 517 lewe	10550517- XX -01L	10560517- XX -01L	1 903	2 603	2 093	2 793	2 341	3 041
	Ścianka 453	10350453-01-01	10570472-01-01	700		700		700	
KDJ front 100 prawy	KDJ Drzwi 517 prawe	10550517- XX -01R	10560517- XX -01R	1 903	2 603	2 093	2 793	2 341	3 041
	Ścianka 453	10350453-01-01	10570472-01-01	700		700		700	
KDJ front 110 lewy	KDJ Drzwi 567 lewe	10550567- XX -01L	10560567- XX -01L	1 958	2 688	2 154	2 884	2 408	3 138
	Ścianka 503	10350503-01-01	10570522-01-01	730		730		730	
KDJ front 110 prawy	KDJ Drzwi 567 prawe	10550567- XX -01R	10560567- XX -01R	1 958	2 688	2 154	2 884	2 408	3 138
	Ścianka 503	10350503-01-01	10570522-01-01	730		730		730	
KDJ front 120 lewy	KDJ Drzwi 617 lewe	10550617- XX -01L	10560617- XX -01L	2 013	2 773	2 214	2 974	2 476	3 236
	Ścianka 553	10350553-01-01	10570572-01-01	760		760		760	
KDJ front 120 prawy	KDJ Drzwi 617 prawe	10550617- XX -01R	10560617- XX -01R	2 013	2 773	2 214	2 974	2 476	3 236
	Ścianka 553	10350553-01-01	10570572-01-01	760		760		760	

ŚCIANKA BOCZNA S1 (uniwersalna dla wszystkich kolorów profili)

Model	SZKŁO PRZEJRZYSTE		
	Nr artykułu	Nr artykułu XL	Cena brutto
S1 70 lewa	10360070-01-01L	10580070-01-01L	1 050
S1 70 prawa	10360070-01-01R	10580070-01-01R	1 050
S1 80 lewa	10360080-01-01L	10580080-01-01L	1 150
S1 80 prawa	10360080-01-01R	10580080-01-01R	1 150
S1 90 lewa	10360090-01-01L	10580090-01-01L	1 200
S1 90 prawa	10360090-01-01R	10580090-01-01R	1 200
S1 100 lewa	10360100-01-01L	10580100-01-01L	1 250
S1 100 prawa	10360100-01-01R	10580100-01-01R	1 250

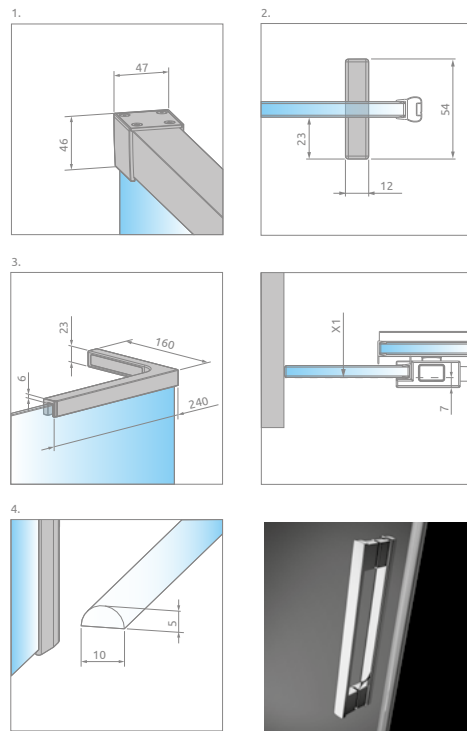
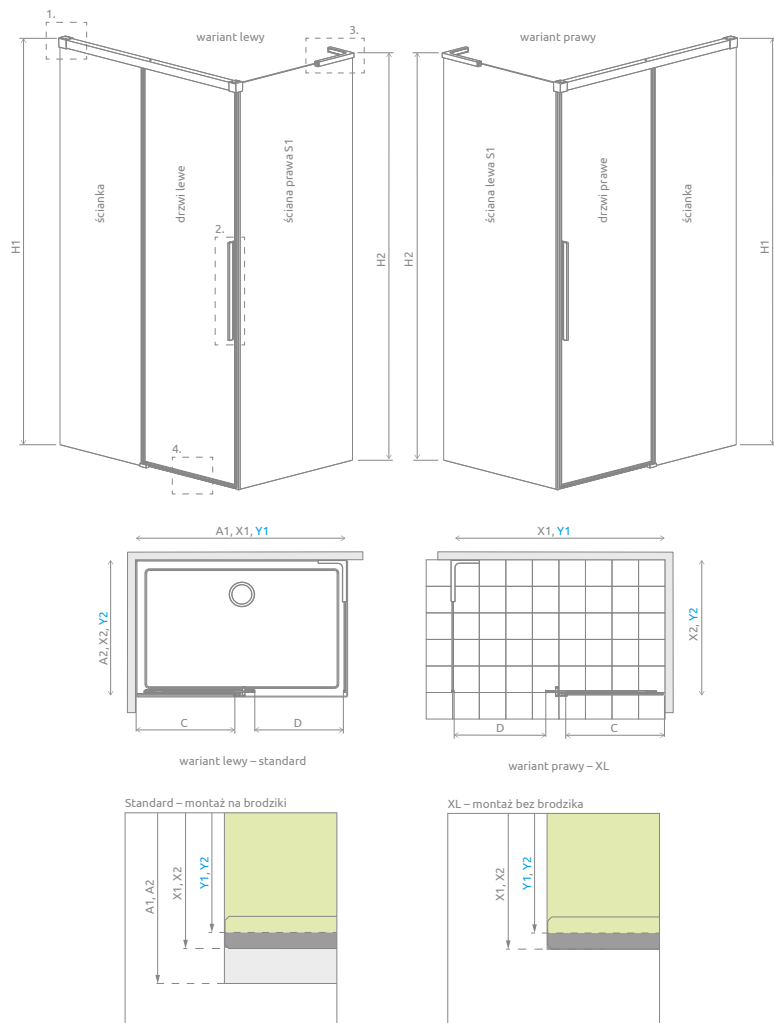
■ Artykuły oznaczone kolorem szarym – czas realizacji zamówienia 5 dni roboczych.

DOPŁATY DO WARIANTÓW SZKŁA

Nazwa elementu	UltraClear®, satynowe, grafitowe, brązowe	Mirror	Master-Soft®, Visiosun	Frame, Factory, Intimato, Gradient
KDJ front	KDJ Drzwi	163	436	326
	Ścianka	163	436	326
Ścianka boczna S1	326	872	652	700

W przypadku zamówienia produktu z nadrukiem Frame, Factory, Intimato lub Gradient na szkło UltraClear®, grafitowym, brązowym, satynowym, Mirror do ceny produktu należy doliczyć dwie dopłaty. Czas realizacji zamówień produktów w wybranym wariantcie szkła wynosi 10 dni roboczych.

RYSUNKI TECHNICZNE



Istnieje możliwość odpłatnej zamiany uchwytu na standardowy dla serii Idea.

Należy tę opcję wyraźnie zaznaczyć w zamówieniu. Cena brutto 100 zł za zamianę 1 szt.

Rozmiar Standard – montaż na brodziku


Drzwi	A1	X1	Y1	C	D	H1
QL KDJ 100	1000	985	981	457	400	2005
QL KDJ 110	1100	1085	1081	507	450	2005
QL KDJ 120	1200	1185	1181	557	500	2005

Ścianka S1	A2	X2	Y2	H2
S1 70	700	685	681	2006
S1 80	800	785	781	2006
S1 90	900	885	881	2006
S1 100	1000	985	981	2006

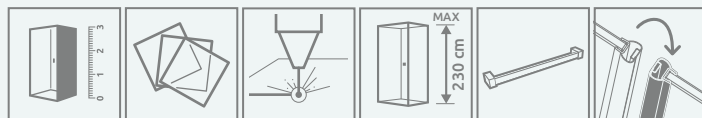
Rozmiar XL – montaż bez brodzika

Drzwi	X1	Y1	C	D	H1
QL KDJ 100 XL	1004	1000	476	420	2005
QL KDJ 110 XL	1104	1100	526	470	2005
QL KDJ 120 XL	1204	1200	576	520	2005

Ścianka S1	X2	Y2	H2
S1 70 XL	704	700	2006
S1 80 XL	804	800	2006
S1 90 XL	904	900	2006
S1 100 XL	1004	1000	2006



OPCJE DODATKOWE



DOSTĘPNE NA MIARĘ
Patrz str. 5

WARIANTY SZKŁA
Patrz str. 9

DRUK/GRAWER NA SZKLE
Patrz str. 22/26

MAKSYMALNA WYSOKOŚĆ
Patrz str. 15

WIESZAK NA RĘCZNIK
Patrz str. 12

MOŻLIWOŚĆ ZAMIANY USZCZELEK
Patrz str. 15

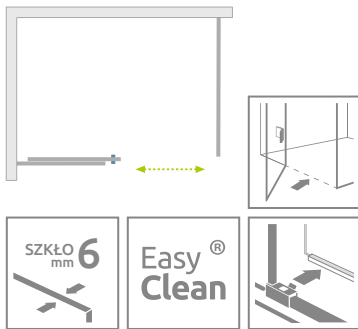
Istnieje możliwość odpłatnej zamiany przystych uszczelek (magnetycznej, pionowych i poziomej) na uszczelki w kolorze czarnym.
Należy tę opcję wyraźnie zaznaczyć w zamówieniu. Cena brutto 77 zł.

ZALECANE BRODZIKI



Idea KDJ

Inne wersje kolorystyczne produktów z serii znajdują się na str. 154



Dostępne kolory profili:

Błyszczące:

Matowe:



01 Chrom

09 Żółty

54 Czarny

04 Biały

Szczotkowane:

Nowość



99 Żółty



Idea KDJ + brodzik podpłytkowy

Składając zamówienie, należy podać 2 numery artykułów: drzwi oraz ścianki bocznej S1.

DRZWI (w numerze artykułu symbol **XX** należy zastąpić symbolem wybranego koloru: 01, 54, 04, 09, 99)

Model	Nr artykułu	SZKŁO PRZEJRZyste				
		kolor profili: CHROM Cena brutto	kolor profili: CZARNY Cena brutto	Kolor profili BIAŁY Cena brutto	Kolor profili ŻŁOTY Cena brutto	kolor profili: SZCZ. ŻŁOTY Cena brutto
KDJ drzwi 100 lewe	387040-XX-01L	1 941	2 136	2 136	2 328	2 328
KDJ drzwi 100 prawe	387040-XX-01R	1 941	2 136	2 136	2 328	2 328
KDJ drzwi 110 lewe	387041-XX-01L	2 003	2 204	2 204	2 403	2 403
KDJ drzwi 110 prawe	387041-XX-01R	2 003	2 204	2 204	2 403	2 403
KDJ drzwi 120 lewe	387042-XX-01L	2 066	2 274	2 274	2 480	2 480
KDJ drzwi 120 prawe	387042-XX-01R	2 066	2 274	2 274	2 480	2 480
KDJ drzwi 130 lewe	387043-XX-01L	2 128	2 342	2 342	2 554	2 554
KDJ drzwi 130 prawe	387043-XX-01R	2 128	2 342	2 342	2 554	2 554
KDJ drzwi 140 lewe	387044-XX-01L	2 191	2 412	2 412	2 630	2 630
KDJ drzwi 140 prawe	387044-XX-01R	2 191	2 412	2 412	2 630	2 630
KDJ drzwi 150 lewe	387045-XX-01L	2 253	2 480	2 480	2 703	2 703
KDJ drzwi 150 prawe	387045-XX-01R	2 253	2 480	2 480	2 703	2 703
KDJ drzwi 160 lewe	387046-XX-01L	2 317	2 548	2 548	2 779	2 779
KDJ drzwi 160 prawe	387046-XX-01R	2 317	2 548	2 548	2 779	2 779

ŚCIANKA BOCZNA S1 (w numerze artykułu symbol **XX** należy zastąpić symbolem wybranego koloru: 01, 54, 04, 09, 99)

Model	Nr artykułu	SZKŁO PRZEJRZyste				
		kolor profili: CHROM Cena brutto	kolor profili: CZARNY Cena brutto	Kolor profili BIAŁY Cena brutto	Kolor profili ŻŁOTY Cena brutto	kolor profili: SZCZ. ŻŁOTY Cena brutto
S1 70 lewa	387048-XX-01L	944	1 039	1 039	1 132	1 132
S1 70 prawa	387048-XX-01R	944	1 039	1 039	1 132	1 132
S1 75 lewa	387049-XX-01L	1 003	1 104	1 104	1 203	1 203
S1 75 prawa	387049-XX-01R	1 003	1 104	1 104	1 203	1 203
S1 80 lewa	387051-XX-01L	1 003	1 104	1 104	1 203	1 203
S1 80 prawa	387051-XX-01R	1 003	1 104	1 104	1 203	1 203
S1 90 lewa	387050-XX-01L	1 067	1 172	1 172	1 280	1 280
S1 90 prawa	387050-XX-01R	1 067	1 172	1 172	1 280	1 280
S1 100 lewa	387052-XX-01L	1 127	1 241	1 241	1 353	1 353
S1 100 prawa	387052-XX-01R	1 127	1 241	1 241	1 353	1 353
S1 110 lewa	387053-XX-01L	1 191	1 310	1 310	1 429	1 429
S1 110 prawa	387053-XX-01R	1 191	1 310	1 310	1 429	1 429
S1 120 lewa	387054-XX-01L	1 253	1 378	1 378	1 503	1 503
S1 120 prawa	387054-XX-01R	1 253	1 378	1 378	1 503	1 503

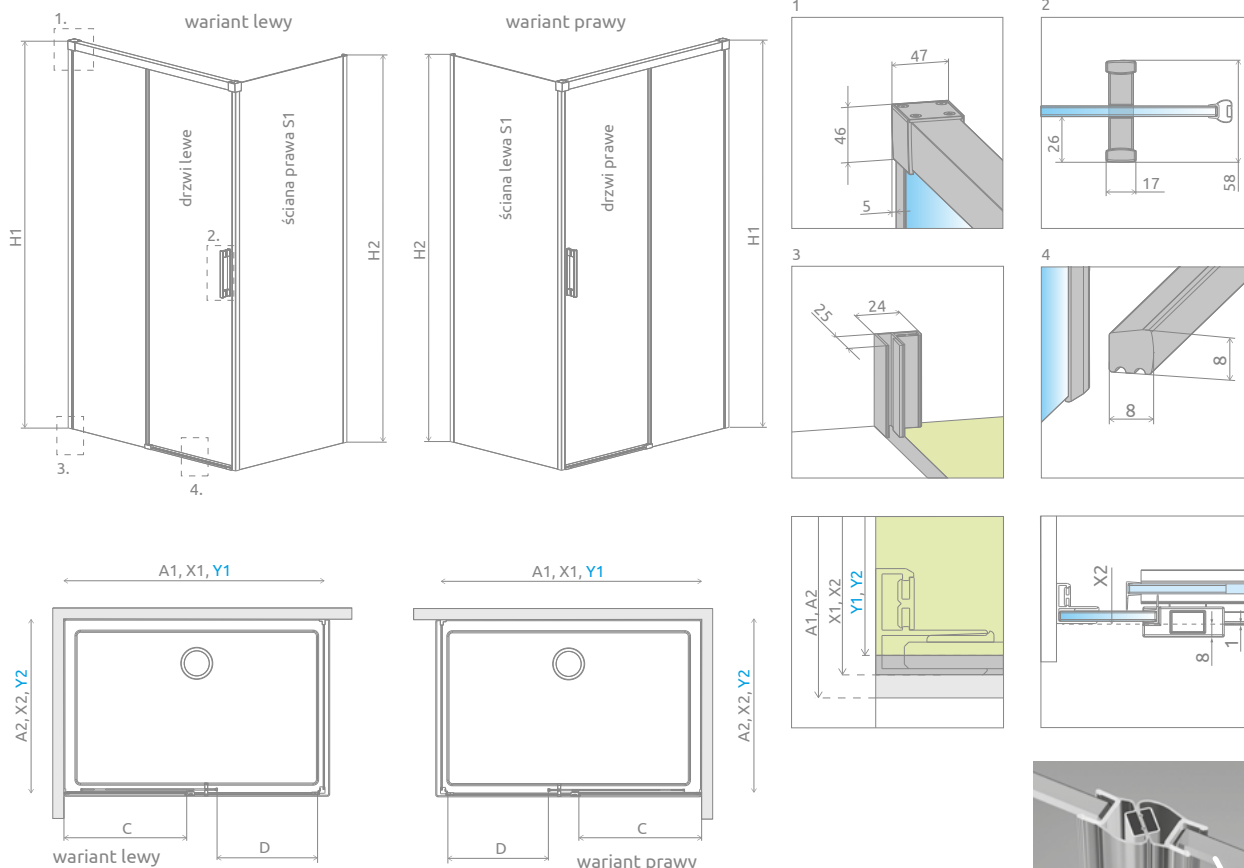
■ Artykuły oznaczone kolorem szarym – czas realizacji zamówienia 5 dni roboczych.

DOPLĄTY DO WARIANTÓW SZKŁA

Nazwa elementu	UltraClear®, satynowe, grafitowe, brązowe	Mirror	Master-Soft®	Frame, Intimato, Gradient
KDJ drzwi	250	686	500	700
Ścianka boczna S1	250	686	500	700

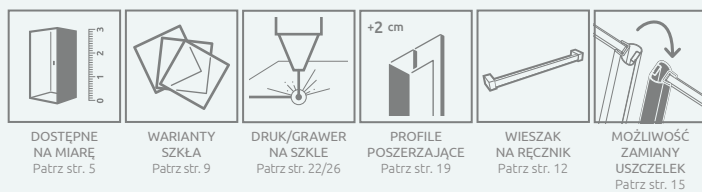
W przypadku zamówienia produktu z nadrukiem Frame, Intimato lub Gradient na szkło UltraClear®, grafitowym, brązowym, satynowym, Mirror do ceny produktu należy doliczyć dwie dopłaty. Czas realizacji zamówień produktów w wybranym wariantcie szkła wynosi 10 dni roboczych.

RYSUNKI TECHNICZNE



Drzwi	A1	X1	Y1	C	D	H1	Ścianka S1	A2	X2	Y2	H2
KDJ 100	1000	985-1000	980-995	455-470	385	2005	S1 70	700	685-700	680-695	2000
KDJ 110	1100	1085-1100	1080-1095	505-520	435	2005	S1 75	750	735-750	730-745	2000
KDJ 120	1200	1185-1200	1180-1195	555-570	485	2005	S1 80	800	785-800	780-795	2000
KDJ 130	1300	1285-1300	1280-1295	605-620	535	2005	S1 90	900	885-900	880-895	2000
KDJ 140	1400	1385-1400	1380-1395	655-670	585	2005	S1 100	1000	985-1000	980-995	2000
KDJ 150	1500	1485-1500	1480-1495	705-720	635	2005	S1 110	1100	1085-1100	1080-1095	2000
KDJ 160	1600	1585-1600	1580-1595	755-770	685	2005	S1 120	1200	1185-1200	1180-1195	2000

OPCJE DODATKOWE



Istnieje możliwość odpłatnej zamiany przejrzystych uszczelek (magnetycznej, pionowych i poziomej) na uszczelki w kolorze czarnym.

Należy tę opcję wyraźnie zaznaczyć w zamówieniu. Cena brutto 77 zł.

Profile poszerzające	Nr artykułu	kolor profilu: CHROM Cena brutto	kolor profilu: CZARNY Cena brutto	Kolor profili BIAŁY Cena brutto	Kolor profili ŻŁOTY Cena brutto	kolor profili: SZCZ. ŻŁOTY Cena brutto
	Profil +2 cm – możliwość montażu tylko po stronie stałej ścianki frontu P01-ID-001-XX	240	264	264	288	288
	Profil +2 cm – możliwość montażu tylko po stronie ścianki bocznej P01-ID-KDJ-SC-XX	135	148	148	175	175

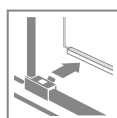
W numerze artykułu symbol **XX** należy zastąpić symbolem wybranego koloru: 01, 54, 04, 09, 99.

ZALECANE BRODZIKI



Idea Black KDJ Factory

Inne wersje kolorystyczne produktów z serii znajdują się na www.radaway.pl



Dostępne kolory profili:



54 Czarny



Idea Black KDJ Factory + Giaros D

Wzór wykonany trwałą farbą ceramiczną, naniesioną od zewnętrznej strony, która zespała się ze szkłem podczas procesu hartowania.

Składając zamówienie, należy podać 2 numery artykułów: drzwi oraz ścianki bocznej S1.

DRZWI

Model	SZKŁO FACTORY / PRZEJRZYSTE	
	Kolor profili CZARNY Nr artykułu	Cena brutto
KDJ drzwi 100 lewe	387040-54-55L	2 846
KDJ drzwi 100 prawe	387040-54-55R	2 846
KDJ drzwi 110 lewe	387041-54-55L	2 985
KDJ drzwi 110 prawe	387041-54-55R	2 985
KDJ drzwi 120 lewe	387042-54-55L	3 127
KDJ drzwi 120 prawe	387042-54-55R	3 127
KDJ drzwi 130 lewe	387043-54-55L	3 266
KDJ drzwi 130 prawe	387043-54-55R	3 266
KDJ drzwi 140 lewe	387044-54-55L	3 407
KDJ drzwi 140 prawe	387044-54-55R	3 407
KDJ drzwi 150 lewe	387045-54-55L	3 546
KDJ drzwi 150 prawe	387045-54-55R	3 546
KDJ drzwi 160 lewe	387046-54-55L	3 685
KDJ drzwi 160 prawe	387046-54-55R	3 685

ŚCIANKA BOCZNA S1

Model	SZKŁO FACTORY / PRZEJRZYSTE	
	Kolor profili CZARNY Nr artykułu	Cena brutto
S1 70 lewa	387048-54-55L	1 536
S1 70 prawa	387048-54-55R	1 536
S1 75 lewa	387049-54-55L	1 637
S1 75 prawa	387049-54-55R	1 637
S1 80 lewa	387051-54-55L	1 672
S1 80 prawa	387051-54-55R	1 672
S1 90 lewa	387050-54-55L	1 811
S1 90 prawa	387050-54-55R	1 811
S1 100 lewa	387052-54-55L	1 951
S1 100 prawa	387052-54-55R	1 951
S1 110 lewa	387053-54-55L	2 091
S1 110 prawa	387053-54-55R	2 091
S1 120 lewa	387054-54-55L	2 230
S1 120 prawa	387054-54-55R	2 230

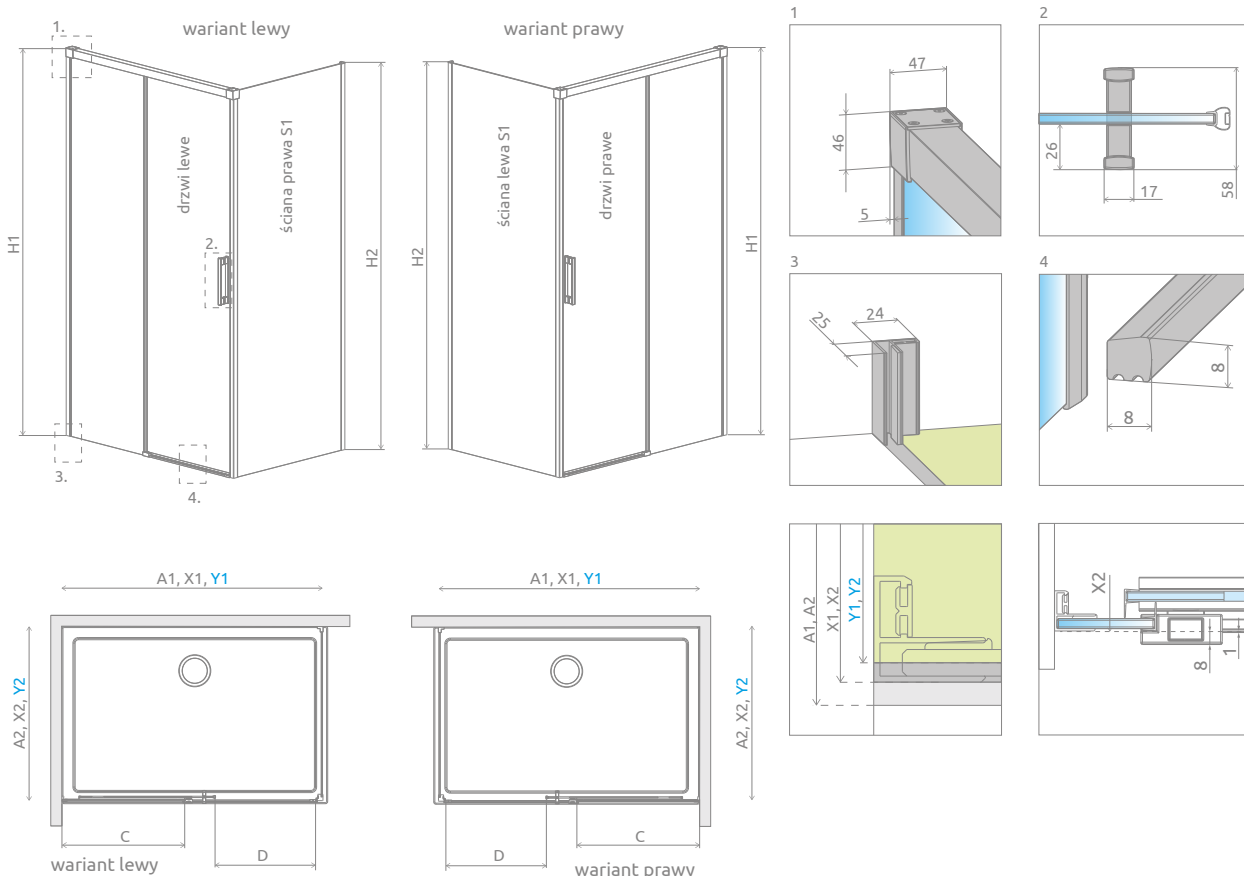
Artykuły oznaczone kolorem – czas realizacji 10 dni roboczych.

DOPŁATY DO WARIANTÓW SZKŁA

Nazwa elementu	UltraClear®, satynowe, grafitowe, brązowe	Mirror	Intimato
KDJ drzwi	250	686	700
Ścianka boczna S1	250	686	700

W przypadku zamówienia produktu z nadrukiem Intimato na szkło UltraClear®, grafitowym, brązowym, satynowym, Mirror do ceny produktu należy doliczyć dwie dopłaty. Czas realizacji zamówień produktów w wybranym wariantcie szkła wynosi 10 dni roboczych.

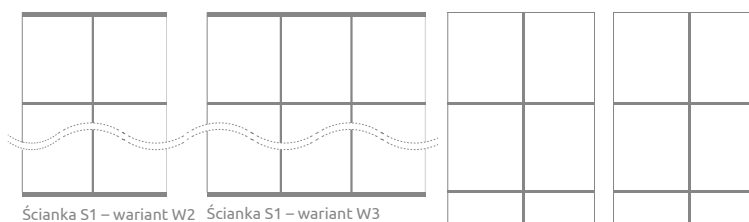
RYSUNKI TECHNICZNE



Drzwi	A1	X1	Y1	C	D	H1	Wariant
KDJ 100	1000	985-1000	980-995	455-470	385	2005	W2
KDJ 110	1100	1085-1100	1080-1095	505-520	435	2005	
KDJ 120	1200	1185-1200	1180-1195	555-570	485	2005	
KDJ 130	1300	1285-1300	1280-1295	605-620	535	2005	
KDJ 140	1400	1385-1400	1380-1395	655-670	585	2005	
KDJ 150	1500	1485-1500	1480-1495	705-720	635	2005	
KDJ 160	1600	1585-1600	1580-1595	755-770	685	2005	

Profile poszerzające		kolor profilu: CZARNY Nr artykułu	Cena brutto
	Profil +2 cm – możliwość montażu tylko po stronie: stałej ścianki frontu	P01-ID-001-54	264
	Profil +2 cm – możliwość montażu tylko po stronie: ścianki bocznej	P01-ID-KDJ-SC-54	148

Ścianka S1	A2	X2	Y2	H2	Wariant
S1 70	700	685-700	680-695	2000	W2
S1 75	750	735-750	730-745	2000	
S1 80	800	785-800	780-795	2000	
S1 90	900	885-900	880-895	2000	W3
S1 100	1000	985-1000	980-995	2000	
S1 110	1100	1085-1100	1080-1095	2000	
S1 120	1200	1185-1200	1180-1195	2000	



OPCJE DODATKOWE

DOSTĘPNE NA MIARĘ Patrz str. 5	WARIANTY SZKŁA Patrz str. 9	DRUK/GRAWER NA SZKLE Patrz str. 22/26	PROFILE POSZERZAJĄCE Patrz str. 19	WIESZAK NA RĘCZNIK Patrz str. 12

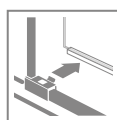
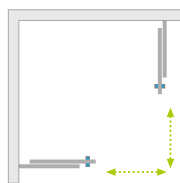
Ścianka front – wariant W2
Drzwi – wariant W2

ZALECANE BRODZIKI



Idea 8 KDD

Inne wersje kolorystyczne produktów z serii znajdują się na str. 154



Dostępne kolory profili:
Błyszczące: Matowe: Szczotkowane:



01 Chrom 54 Czarny 99 Złoty



Idea 8 Brushed Gold KDD + Kytos C



Składając zamówienie, należy podać 2 numery artykułów: części lewej i części prawej kabiny.

CZĘŚĆ LEWA (w numerze artykułu symbol **XX** należy zastąpić symbolem wybranego koloru: 01, 54, 99)

Model	SZKŁO PRZEJRZYSTE			
	Nr artykułu	kolor profili: CHROM Cena brutto	kolor profili: CZARNY Cena brutto	kolor profili: SZCZ. ŻŁOTY Cena brutto
KDD 80 lewa	10370080- XX -01L	2 000	2 200	2 460
KDD 90 lewa	10370090- XX -01L	2 050	2 255	2 522
KDD 100 lewa	10370100- XX -01L	2 100	2 310	2 583
KDD 110 lewa	10370110- XX -01L	2 150	2 365	2 645
KDD 120 lewa	10370120- XX -01L	2 200	2 420	2 706

CZĘŚĆ PRAWA (w numerze artykułu symbol **XX** należy zastąpić symbolem wybranego koloru: 01, 54, 99)

Model	SZKŁO PRZEJRZYSTE			
	Nr artykułu	kolor profili: CHROM Cena brutto	kolor profili: CZARNY Cena brutto	kolor profili: SZCZ. ŻŁOTY Cena brutto
KDD 80 prawa	10370080- XX -01R	2 000	2 200	2 460
KDD 90 prawa	10370090- XX -01R	2 050	2 255	2 522
KDD 100 prawa	10370100- XX -01R	2 100	2 310	2 583
KDD 110 prawa	10370110- XX -01R	2 150	2 365	2 645
KDD 120 prawa	10370120- XX -01R	2 200	2 420	2 706

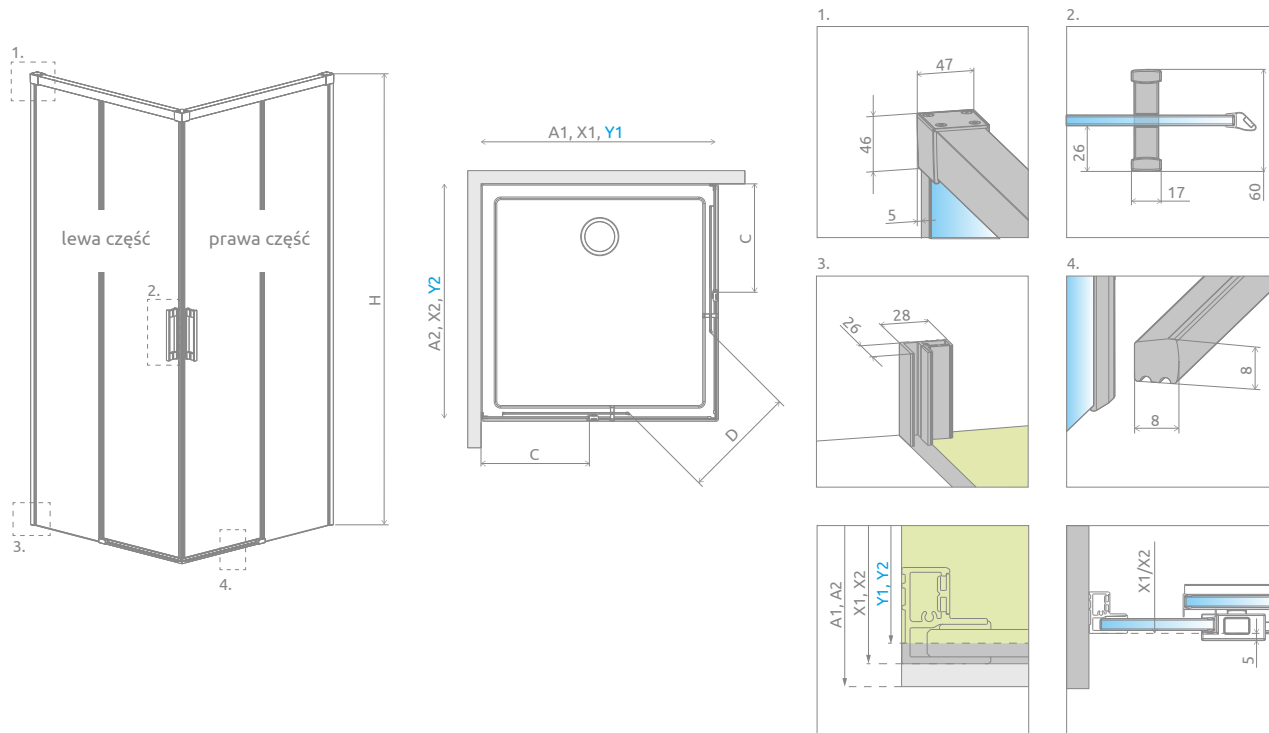
■ Artykuły oznaczone kolorem szarym – czas realizacji zamówienia 5 dni roboczych.

DOPŁATY DO WARIANTÓW SZKŁA

Nazwa elementu	UltraClear®, satynowe, grafitowe, brązowe	Mirror	Master-Soft®, Visiosun	Frame, Factory, Intimato, Gradient
KDD część lewa	326	872	652	700
KDD część prawa	326	872	652	700

W przypadku zamówienia produktu z nadrukiem Frame, Factory, Intimato lub Gradient na szkło UltraClear®, grafitowym, brązowym, satynowym, Mirror do ceny produktu należy doliczyć dwie dopłaty. Czas realizacji zamówień produktów w wybranym wariantcie szkła wynosi 10 dni roboczych.

RYSUNKI TECHNICZNE



Model	A1/A2	X1/X2	Y1/Y2	C1/C2	H
KDD 80 L/P	800	785-800	779-794	355-370	2005
KDD 90 L/P	900	885-900	879-894	405-420	2005
KDD 100 L/P	1000	985-1000	979-994	455-470	2005
KDD 110 L/P	1100	1085-1100	1079-1094	505-520	2005
KDD 120 L/P	1200	1185-1200	1179-1194	555-570	2005

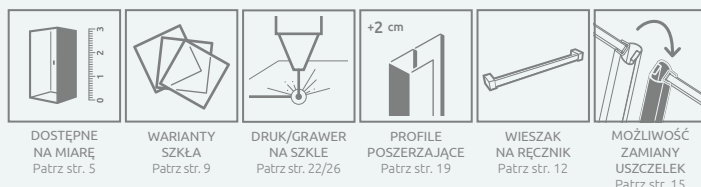
Model	D
KDD 80L×80R	420
KDD 80L×90R	455
KDD 80L×100R	495
KDD 80L×110R	535
KDD 80L×120R	575
KDD 90L×80R	455
KDD 90L×90R	490
KDD 90L×100R	525
KDD 90L×110R	565
KDD 90L×120R	605
KDD 100L×80R	495
KDD 100L×90R	525
KDD 100L×100R	560

Model	D
KDD 100L×110R	595
KDD 100L×120R	635
KDD 110L×80R	535
KDD 110L×90R	565
KDD 110L×100R	595
KDD 110L×110R	630
KDD 110L×120R	665
KDD 120L×80R	575
KDD 120L×90R	605
KDD 120L×100R	635
KDD 120L×110R	665
KDD 120L×120R	700

Profile poszerzające	Nr artykułu	kolor profilu: CHROM Cena brutto	kolor profilu: CZARNY Cena brutto	kolor profilu: SZCZ. ŻŁOTY Cena brutto
 Profil +2 cm	P01-ID8-001- XX	240	264	288

W numerze artykułu symbol **XX** należy zastąpić symbolem wybranego koloru: 01, 54, 99.

OPCJE DODATKOWE

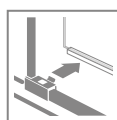
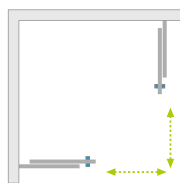


ZALECANE BRODZIKI



Idea KDD

Inne wersje kolorystyczne produktów z serii znajdują się na str. 154



Dostępne kolory profili:

Błyszczące:

Matowe:



01 Chrom

09 Złoty

54 Czarny

04 Biały

Szczotkowane:

Nowość



99 Złoty



Idea KDD + Argos C



Składając zamówienie, należy podać 2 numery artykułów: części lewej i części prawej kabiny.

CZĘŚĆ LEWA (w numerze artykułu symbol **XX** należy zastąpić symbolem wybranego koloru: 01, 54, 04, 09, 99)

Model	SZKŁO PRZEJRZYSTE					
	Nr artykułu	kolor profili: CHROM Cena brutto	kolor profili: CZARNY Cena brutto	Kolor profili BIAŁY Cena brutto	Kolor profili ZŁOTY Cena brutto	kolor profili: SZCZ. ZŁOTY Cena brutto
KDD 70 lewa	387065- XX -01L	1 566	1 723	1 723	1 879	1 879
KDD 75 lewa	387066- XX -01L	1 566	1 723	1 723	1 879	1 879
KDD 80 lewa	387061- XX -01L	1 628	1 791	1 791	1 953	1 953
KDD 90 lewa	387060- XX -01L	1 691	1 861	1 861	2 029	2 029
KDD 100 lewa	387062- XX -01L	1 754	1 929	1 929	2 105	2 105
KDD 110 lewa	387063- XX -01L	1 815	1 999	1 999	2 179	2 179
KDD 120 lewa	387064- XX -01L	1 878	2 066	2 066	2 254	2 254

CZĘŚĆ PRAWA (w numerze artykułu symbol **XX** należy zastąpić symbolem wybranego koloru: 01, 54, 04, 09, 99)

Model	SZKŁO PRZEJRZYSTE					
	Nr artykułu	kolor profili: CHROM Cena brutto	kolor profili: CZARNY Cena brutto	Kolor profili BIAŁY Cena brutto	Kolor profili ZŁOTY Cena brutto	kolor profili: SZCZ. ZŁOTY Cena brutto
KDD 70 prawa	387065- XX -01R	1 566	1 723	1 723	1 879	1 879
KDD 75 prawa	387066- XX -01R	1 566	1 723	1 723	1 879	1 879
KDD 80 prawa	387061- XX -01R	1 628	1 791	1 791	1 953	1 953
KDD 90 prawa	387060- XX -01R	1 691	1 861	1 861	2 029	2 029
KDD 100 prawa	387062- XX -01R	1 754	1 929	1 929	2 105	2 105
KDD 110 prawa	387063- XX -01R	1 815	1 999	1 999	2 179	2 179
KDD 120 prawa	387064- XX -01R	1 878	2 066	2 066	2 254	2 254

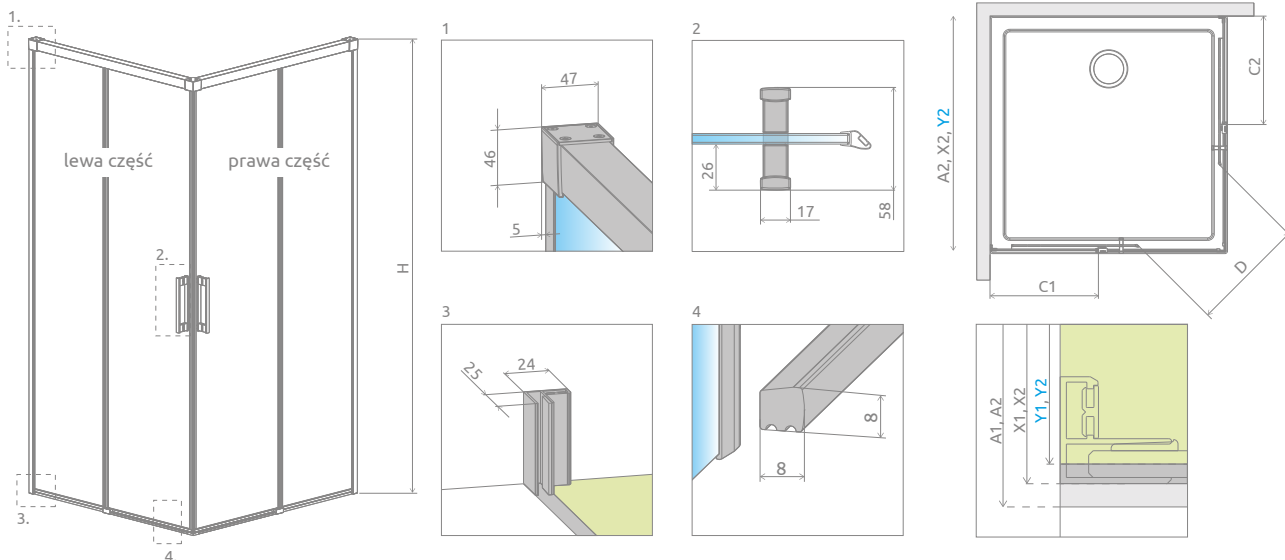
■ Artykuły oznaczone kolorem szarym – czas realizacji zamówienia 5 dni roboczych.

DOPLATY DO WARIANTÓW SZKŁA

Nazwa elementu	UltraClear®, satynowe, grafitowe, brązowe	Mirror	Master-Soft®	Frame, Intimato, Gradient	
KDD	część lewa	250	686	500	700
	część prawa	250	686	500	700

W przypadku zamówienia produktu z nadrukiem Frame, Intimato lub Gradient na szkło UltraClear®, grafitowym, brązowym, satynowym, Mirror do ceny produktu należy doliczyć dwie dopłaty. Czas realizacji zamówień produktów w wybranym wariantcie szkła wynosi 10 dni roboczych.

RYSUNKI TECHNICZNE



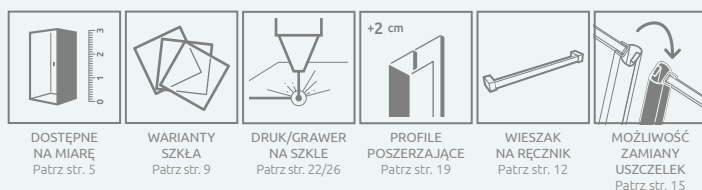
Model	D
KDD 70L×70P	345
KDD 70L×75P	365
KDD 70L×80P	380
KDD 70L×90P	420
KDD 70L×100P	465
KDD 70L×110P	505
KDD 70L×120P	550
KDD 75L×70P	365
KDD 75L×75P	380
KDD 75L×80P	400
KDD 75L×90P	440
KDD 75L×100P	480
KDD 75L×110P	520
KDD 75L×120P	565

Model	D
KDD 80L×70R	380
KDD 80L×75R	400
KDD 80L×80R	420
KDD 80L×90R	455
KDD 80L×100R	495
KDD 80L×110R	535
KDD 80L×120R	575
KDD 90L×70R	420
KDD 90L×75R	440
KDD 90L×80R	455
KDD 90L×90R	490
KDD 90L×100R	525
KDD 90L×110R	565
KDD 90L×120R	605

Model	D
KDD 100L×70R	465
KDD 100L×75R	480
KDD 100L×80R	495
KDD 100L×90R	525
KDD 100L×100R	560
KDD 100L×110R	595
KDD 100L×120R	635
KDD 110L×70R	505
KDD 110L×75R	520
KDD 110L×80R	535
KDD 110L×90R	565
KDD 110L×100R	595
KDD 110L×110R	630
KDD 110L×120R	665
KDD 120L×70R	550
KDD 120L×75R	565
KDD 120L×80R	575
KDD 120L×90R	605
KDD 120L×100R	635
KDD 120L×110R	665
KDD 120L×120R	700

Model	A1/A2	X1/X2	Y1/Y2	C1/C2	H
KDD 70 L/P	700	685-700	680-695	305-320	2005
KDD 75 L/P	750	735-750	730-745	330-345	2005
KDD 80 L/P	800	785-800	780-795	355-370	2005
KDD 90 L/P	900	885-900	880-895	405-420	2005
KDD 100 L/P	1000	985-1000	980-995	455-470	2005
KDD 110 L/P	1100	1085-1100	1080-1095	505-520	2005
KDD 120 L/P	1200	1185-1200	1180-1195	555-570	2005

OPCJE DODATKOWE



DOSTĘPNE NA MIARĘ
Patrz str. 5

WARIANTY SZKŁA
Patrz str. 9

DRUK/CRAWER NA SZKLE
Patrz str. 22/26

PROFILE POSZERZAJĄCE
Patrz str. 19


WIEŠZAK NA RĘCZNIK
Patrz str. 12

MOŻLIWOŚĆ ZAMIANY USZCZEŁEK
Patrz str. 15

Istnieje możliwość odpłatnej zamiany przezrystych uszczelek na uszczelki w kolorze czarnym:

- opcja nr 1 – tylko uszczelek magnetycznych, cena brutto 55 zł,
- opcja nr 2 – wszystkich uszczelek (magnetycznych, pionowych i poziomych), cena brutto 77 zł.

Wybraną opcję należy wyraźnie zaznaczyć w zamówieniu.

Profile poszerzające	Nr artykułu	kolor profilu: CHROM Cena brutto	kolor profilu: CZARNY Cena brutto	Kolor profili BIAŁY Cena brutto	Kolor profili ŻŁOTY Cena brutto	kolor profilu: SZCZ. ŻŁOTY Cena brutto
 Profil +2 cm	P01-ID-001-XX	240	264	264	288	288

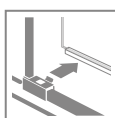
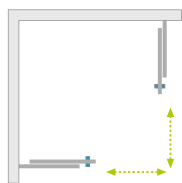
W numerze artykułu symbol **XX** należy zastąpić symbolem wybranego koloru: 01, 54, 04, 09, 99.

ZALECANE BRODZIKI



Idea Black KDD Factory

Inne wersje kolorystyczne produktów z serii znajdują się na www.radaway.pl



Idea KDD + Giaros D



Dostępne kolory profili:



54 Czarny

Wzór wykonany trwałą farbą ceramiczną, naniesioną od zewnętrznej strony, która zespała się ze szkłem podczas procesu hartowania.

Składając zamówienie, należy podać 2 numery artykułów: części lewej i części prawej kabiny.

CZĘŚĆ LEWA

Model	SZKŁO FACTORY / PRZEJRZYSTE	
	Kolor profili CZARNY Nr artykułu	Cena brutto
KDD 80 lewa	387061-54-55L	2 359
KDD 90 lewa	387060-54-55L	2 500
KDD 100 lewa	387062-54-55L	2 639
KDD 110 lewa	387063-54-55L	2 780
KDD 120 lewa	387064-54-55L	2 918

CZĘŚĆ PRAWA

Model	SZKŁO FACTORY / PRZEJRZYSTE	
	Kolor profili CZARNY Nr artykułu	Cena brutto
KDD 80 prawa	387061-54-55R	2 359
KDD 90 prawa	387060-54-55R	2 500
KDD 100 prawa	387062-54-55R	2 639
KDD 110 prawa	387063-54-55R	2 780
KDD 120 prawa	387064-54-55R	2 918

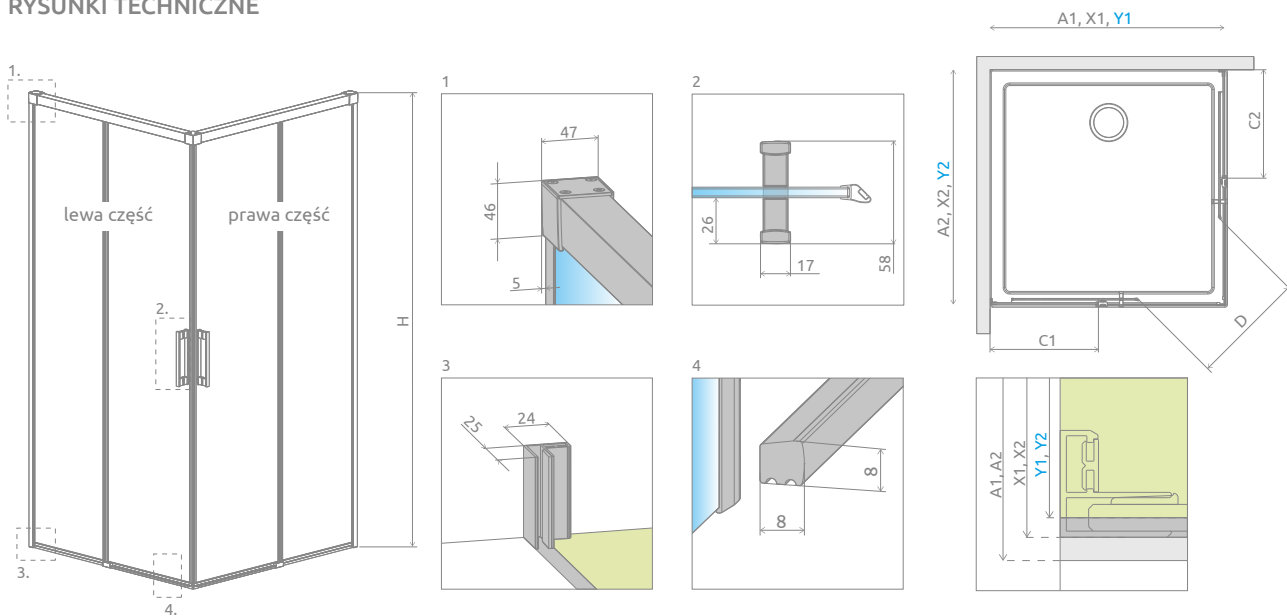
Artykuły oznaczone kolorem – czas realizacji 10 dni roboczych.

DOPŁATY DO WARIANTÓW SZKŁA

Nazwa elementu	UltraClear®, satynowe, grafitowe, brązowe	Mirror	Intimato
KDD	część lewa	250	700
	część prawa	250	700

W przypadku zamówienia produktu z nadrukiem Intimato na szkło UltraClear®, grafitowym, brązowym, satynowym, Mirror do ceny produktu należy doliczyć dwie dopłaty. Czas realizacji zamówień produktów w wybranym wariantcie szkła wynosi 10 dni roboczych.

RYSUNKI TECHNICZNE



Model	D
KDD 80L×80R	420
KDD 80L×90R	455
KDD 80L×100R	495
KDD 80L×110R	535
KDD 80L×120R	575
KDD 90L×80R	455
KDD 90L×90R	490
KDD 90L×100R	525
KDD 90L×110R	565

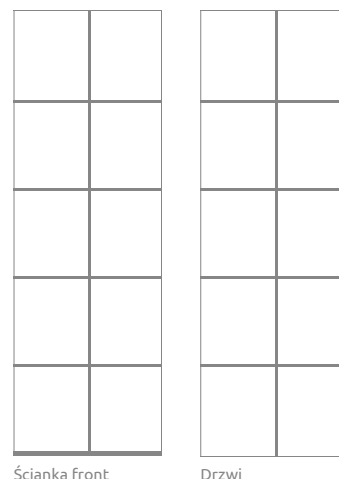
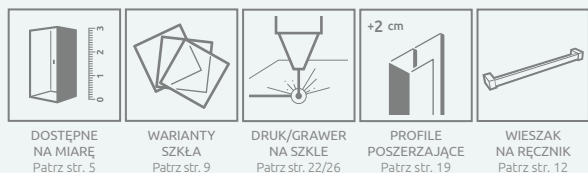
Model	D
KDD 90L×120R	605
KDD 100L×80R	495
KDD 100L×90R	525
KDD 100L×100R	560
KDD 100L×110R	595
KDD 100L×120R	635
KDD 110L×80R	535
KDD 110L×90R	565
KDD 110L×100R	595

Model	D
KDD 110L×110R	630
KDD 110L×120R	665
KDD 120L×80R	575
KDD 120L×90R	605
KDD 120L×100R	635
KDD 120L×110R	665
KDD 120L×120R	700

Model	A1/A2	X1/X2	Y1/Y2	C1/C2	H
KDD 80 L/P	800	785-800	780-795	355-370	2005
KDD 90 L/P	900	885-900	880-895	405-420	2005
KDD 100 L/P	1000	985-1000	980-995	455-470	2005
KDD 110 L/P	1100	1085-1100	1080-1095	505-520	2005
KDD 120 L/P	1200	1185-1200	1180-1195	555-570	2005

Profile poszerzające		kolor profilu: CZARNY Nr artykułu	Cena brutto
	Profil +2 cm	P01-ID-001-54	264

OPCJE DODATKOWE

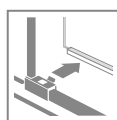


ZALECANE BRODZIKI



Idea KDS

Inne wersje kolorystyczne produktów z serii znajdują się na str. 154



Dostępne kolory profili:



01 Chrom 54 Czarny



Idea KDS + Kyntos F

Składając zamówienie, należy podać 2 numery artykułów: drzwi oraz ścianki bocznej S2.

DRZWI

Model	SZKŁO PRZEJRZYSTE			
	kolor profili: CHROM Nr artykułu	Cena brutto	kolor profili: CZARNY Nr artykułu	Cena brutto
KDS drzwi 100 lewe	10115100-01-01L	1 941	10115100-54-01L	2 136
KDS drzwi 100 prawe	10115100-01-01R	1 941	10115100-54-01R	2 136
KDS drzwi 110 lewe	10115110-01-01L	2 003	10115110-54-01L	2 204
KDS drzwi 110 prawe	10115110-01-01R	2 003	10115110-54-01R	2 204
KDS drzwi 120 lewe	10115120-01-01L	2 066	10115120-54-01L	2 274
KDS drzwi 120 prawe	10115120-01-01R	2 066	10115120-54-01R	2 274
KDS drzwi 130 lewe	10115130-01-01L	2 128	10115130-54-01L	2 342
KDS drzwi 130 prawe	10115130-01-01R	2 128	10115130-54-01R	2 342
KDS drzwi 140 lewe	10115140-01-01L	2 191	10115140-54-01L	2 412
KDS drzwi 140 prawe	10115140-01-01R	2 191	10115140-54-01R	2 412
KDS drzwi 150 lewe	10115150-01-01L	2 253	10115150-54-01L	2 480
KDS drzwi 150 prawe	10115150-01-01R	2 253	10115150-54-01R	2 480
KDS drzwi 160 lewe	10115160-01-01L	2 317	10115160-54-01L	2 548
KDS drzwi 160 prawe	10115160-01-01R	2 317	10115160-54-01R	2 548

ŚCIANKA BOCZNA S2

Model	SZKŁO PRZEJRZYSTE		
	kolor profili: CHROM Nr artykułu	kolor profili: CZARNY Nr artykułu	Cena brutto
S2 70		10117070-01-01	843
S2 75		10117075-01-01	899
S2 80		10117080-01-01	899
S2 90		10117090-01-01	955
S2 100		10117100-01-01	1 011
S2 110		10117110-01-01	1 068
S2 120		10117120-01-01	1 123

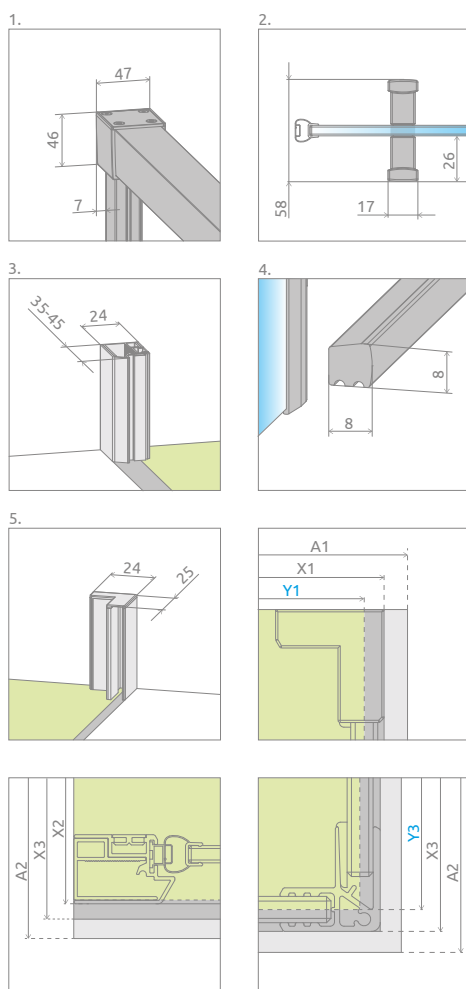
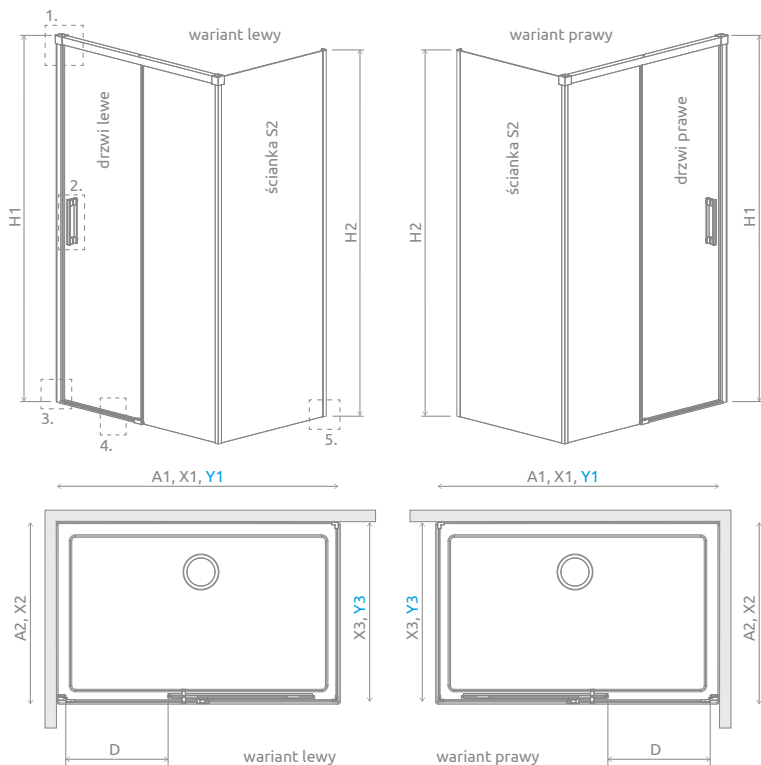
■ Artykuły oznaczone kolorem szarym – czas realizacji zamówienia 5 dni roboczych.

DOPLĄTY DO WARIANTÓW SZKŁA

Nazwa elementu	UltraClear®, satynowe, grafitowe, brązowe	Mirror	Master-Soft®	Frame, Factory, Intimato, Gradient
KDS drzwi	250	686	500	700
Ścianka boczna S2	250	686	500	700

W przypadku zamówienia produktu z nadrukiem Frame, Factory, Intimato lub Gradient na szkło UltraClear®, grafitowym, brązowym, satynowym, Mirror do ceny produktu należy doliczyć dwie dopłaty. Czas realizacji zamówień produktów w wybranym wariantcie szkła wynosi 10 dni roboczych.

RYSUNKI TECHNICZNE




Drzwi	A1	X1	Y1	D	H1
KDS 100	1000	990-1000	985-995	373	2005
KDS 110	1100	1090-1100	1085-1095	423	2005
KDS 120	1200	1190-1200	1185-1195	473	2005
KDS 130	1300	1290-1300	1285-1295	523	2005
KDS 140	1400	1390-1400	1385-1395	573	2005
KDS 150	1500	1490-1500	1485-1495	623	2005
KDS 160	1600	1590-1600	1585-1595	673	2005

Ścianka S2	A2	X2	X3	Y3	H2
S2 70	700	679-694	683-698	678-693	2000
S2 75	750	729-744	733-748	728-743	2000
S2 80	800	779-794	783-798	778-793	2000
S2 90	900	879-894	883-898	878-893	2000
S2 100	1000	979-994	983-998	978-993	2000
S2 110	1100	1079-1094	1083-1098	1078-1093	2000
S2 120	1200	1179-1194	1183-1198	1178-1193	2000

OPCJE DODATKOWE

DOSTĘPNE NA MIARĘ Patrz str. 5	WARIANTY SZKŁA Patrz str. 9	DRUK/CRAWER NA SZKLE Patrz str. 22/26	PROFILE POSZERZAJĄCE +2 cm Patrz str. 19	WIESZAK NA RĘCZNIK Patrz str. 12	MOŻLIWOŚĆ ZAMIANY USZCZEŁEK Patrz str. 15



Istnieje możliwość odpłatnej zamiany przystych uszczelki (magnetycznej, pionowych i poziomej) na uszczelki w kolorze czarnym.

Należy tę opcję wyraźnie zaznaczyć w zamówieniu. Cena brutto 77 zł.

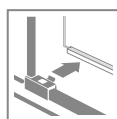
Profile poszerzające	kolor profilu: CHROM Nr artykułu	Cena brutto	kolor profilu: CZARNY Nr artykułu	Cena brutto	
	Profil +2 cm – możliwość montażu tylko po stronie: ścianki bocznej	P01-ID-KDJ-SC-01	135	P01-ID-KDJ-SC-54	148

ZALECANE BRODZIKI



Idea KDJ+S

Inne wersje kolorystyczne produktów z serii znajdują się na str. 154



Dostępne kolory profili:



01 Chrom 54 Czarny



Idea KDJ+S + Giaros D

Składając zamówienie, należy podać 3 numery artykułów: drzwi, ścianki bocznej S1 oraz ścianki bocznej S2.

DRZWI

Model	SZKŁO PRZEJRZyste			
	kolor profili: CHROM Nr artykułu	Cena brutto	kolor profili: CZARNY Nr artykułu	Cena brutto
KDJ+S drzwi 100 lewe	10116100-01-01L	1 941	10116100-54-01L	2 136
KDJ+S drzwi 100 prawe	10116100-01-01R	1 941	10116100-54-01R	2 136
KDJ+S drzwi 110 lewe	10116110-01-01L	2 003	10116110-54-01L	2 204
KDJ+S drzwi 110 prawe	10116110-01-01R	2 003	10116110-54-01R	2 204
KDJ+S drzwi 120 lewe	10116120-01-01L	2 066	10116120-54-01L	2 274
KDJ+S drzwi 120 prawe	10116120-01-01R	2 066	10116120-54-01R	2 274
KDJ+S drzwi 130 lewe	10116130-01-01L	2 128	10116130-54-01L	2 342
KDJ+S drzwi 130 prawe	10116130-01-01R	2 128	10116130-54-01R	2 342
KDJ+S drzwi 140 lewe	10116140-01-01L	2 191	10116140-54-01L	2 412
KDJ+S drzwi 140 prawe	10116140-01-01R	2 191	10116140-54-01R	2 412
KDJ+S drzwi 150 lewe	10116150-01-01L	2 253	10116150-54-01L	2 480
KDJ+S drzwi 150 prawe	10116150-01-01R	2 253	10116150-54-01R	2 480
KDJ+S drzwi 160 lewe	10116160-01-01L	2 317	10116160-54-01L	2 548
KDJ+S drzwi 160 prawe	10116160-01-01R	2 317	10116160-54-01R	2 548

ŚCIANKA BOCZNA S1

Model	SZKŁO PRZEJRZyste			
	kolor profili: CHROM Nr artykułu	Cena brutto	kolor profili: CZARNY Nr artykułu	Cena brutto
S1 70 lewa	387048-01-01L	944	387048-54-01L	1 039
S1 70 prawa	387048-01-01R	944	387048-54-01R	1 039
S1 75 lewa	387049-01-01L	1 003	387049-54-01L	1 104
S1 75 prawa	387049-01-01R	1 003	387049-54-01R	1 104
S1 80 lewa	387051-01-01L	1 003	387051-54-01L	1 104
S1 80 prawa	387051-01-01R	1 003	387051-54-01R	1 104
S1 90 lewa	387050-01-01L	1 067	387050-54-01L	1 172
S1 90 prawa	387050-01-01R	1 067	387050-54-01R	1 172
S1 100 lewa	387052-01-01L	1 127	387052-54-01L	1 241
S1 100 prawa	387052-01-01R	1 127	387052-54-01R	1 241

ŚCIANKA BOCZNA S2

Model	SZKŁO PRZEJRZyste		
	kolor profili: CHROM Nr artykułu	kolor profili: CZARNY Nr artykułu	Cena brutto
S2 70	10117070-01-01		843
S2 75	10117075-01-01		899
S2 80	10117080-01-01		899
S2 90	10117090-01-01		955
S2 100	10117100-01-01		1 011

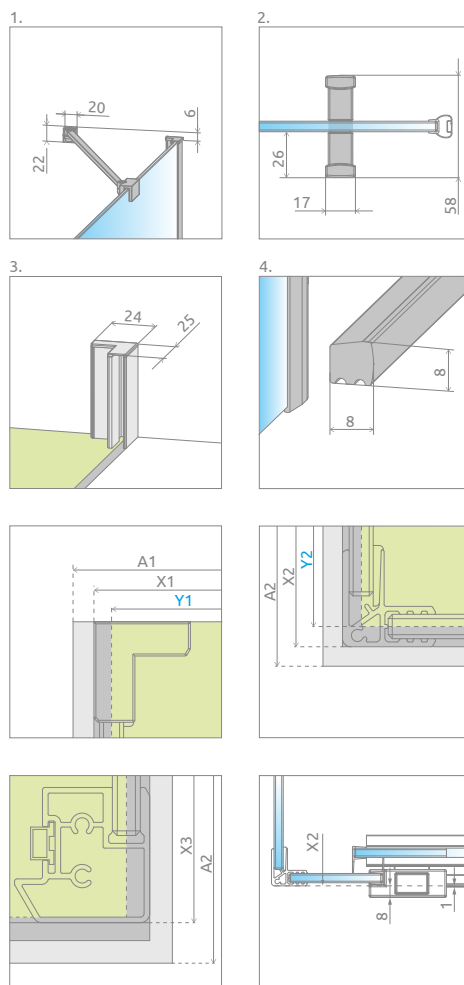
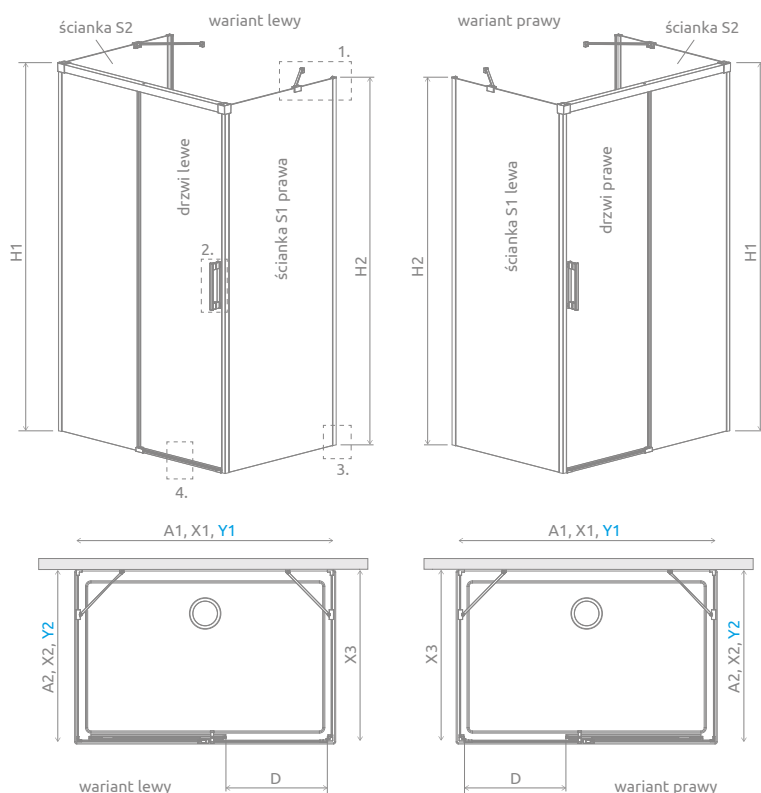
■ Artykuły oznaczone kolorem szarym – czas realizacji zamówienia 5 dni roboczych.

DOPLATY DO WARIANTÓW SZKŁA

Nazwa elementu		UltraClear®, satynowe, grafitowe, brązowe	Mirror	Master-Soft®	Frame, Factory, Intimato, Gradient
KDJ+S	drzwi	250	686	500	700
Ścianka boczna S1		250	686	500	700
Ścianka boczna S2		250	686	500	700

W przypadku zamówienia produktu z nadrukiem Frame, Factory, Intimato lub Gradient na szkło UltraClear®, grafitowym, brązowym, satynowym, Mirror do ceny produktu należy doliczyć dwie dopłaty. Czas realizacji zamówień produktów w wybranym wariantcie szkła wynosi 10 dni roboczych.

RYSUNKI TECHNICZNE



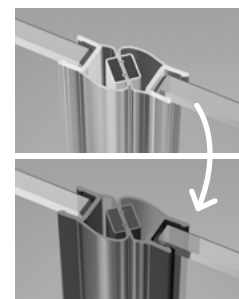
Drzwi	A1	X1	Y1	D	H1
KDJ+S 100	1000	980	970	370	2005
KDJ+S 110	1100	1080	1070	420	2005
KDJ+S 120	1200	1180	1170	470	2005
KDJ+S 130	1300	1280	1270	520	2005
KDJ+S 140	1400	1380	1370	570	2005
KDJ+S 150	1500	1480	1470	620	2005
KDJ+S 160	1600	1580	1570	670	2005

Ścianka S1	X3
S1 70	681-696
S1 75	731-746
S1 80	781-796
S1 90	881-896
S1 100	981-996

Ścianka S2	A2	X2	Y2	H2
S2 70	700	685-700	680-695	2000
S2 75	750	735-750	730-745	2000
S2 80	800	785-800	780-795	2000
S2 90	900	885-900	880-895	2000
S2 100	1000	985-1000	980-995	2000

OPCJE DODATKOWE

DOSTĘPNE NA MIARĘ Patrz str. 5	WARIANTY SZKŁA Patrz str. 9	DRUK/GRAWER NA SZKLE Patrz str. 22/26	PROFILE POSZERZAJĄCE Patrz str. 19	WIESZAK NA RĘCZNIK Patrz str. 12	MOŻLIWOŚĆ ZMIANY USZCZELEK Patrz str. 15	STABILIZATOR KĄTOWY L



Istnieje możliwość odpłatnej zamiany przesyłanych uszczelek (magnetycznej, pionowych i poziomej) na uszczelki w kolorze czarnym.

Należy tę opcję wyraźnie zaznaczyć w zamówieniu. Cena brutto 77 zł.

Profile poszerzające	kolor profilu: CHROM Nr artykułu	Cena brutto	kolor profilu: CZARNY Nr artykułu	Cena brutto
Profil +2 cm – możliwość montażu tylko po stronie: ścianki bocznej	P01-ID-KDJ-SC-01	135	P01-ID-KDJ-SC-54	148

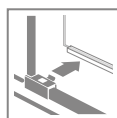
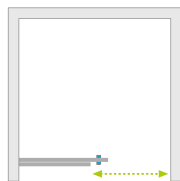
ZALECANE BRODZIKI



Nowość

Idea 8 DWJ

Inne wersje kolorystyczne produktów z serii znajdują się na str. 154



Dostępne kolory profili:
Błyszcząca: Matowe: Szczotkowane:



01 Chrom 54 Czarny 99 Złoty



Idea 8 Black DWJ + brodzik podpłytkowy

Składając zamówienie, należy podać dwa numery artykułów: drzwi i ścianki.
W numerze artykułu symbol **XX** należy zastąpić symbolem wybranego koloru: 01, 54, 99).

Model	Nazwa elementu	Nr artykułu	SZKŁO PRZEJRZYSTE					
			kolor profili: CHROM Cena brutto		kolor profili: CZARNY Cena brutto		kolor profili: SZCZ. ŻŁOTY Cena brutto	
DWJ 100 lewa	DWJ Drzwi 520 lewe	10330520- XX -01L	1 800	2 500	1 980	2 680	2 214	2 914
	Ścianka 453	10350453-01-01	700		700		700	
DWJ 100 prawe	DWJ Drzwi 520 prawe	10330520- XX -01R	1 800	2 500	1 980	2 680	2 214	2 914
	Ścianka 453	10350453-01-01	700		700		700	
DWJ 110 lewa	DWJ Drzwi 570 lewe	10330570- XX -01L	1 850	2 580	2 035	2 765	2 276	3 006
	Ścianka 503	10350503-01-01	730		730		730	
DWJ 110 prawe	DWJ Drzwi 570 prawe	10330570- XX -01R	1 850	2 580	2 035	2 765	2 276	3 006
	Ścianka 503	10350503-01-01	730		730		730	
DWJ 120 lewa	DWJ Drzwi 620 lewe	10330620- XX -01L	1 900	2 660	2 090	2 850	2 337	3 097
	Ścianka 553	10350553-01-01	760		760		760	
DWJ 120 prawe	DWJ Drzwi 620 prawe	10330620- XX -01R	1 900	2 660	2 090	2 850	2 337	3 097
	Ścianka 553	10350553-01-01	760		760		760	
DWJ 130 lewa	DWJ Drzwi 670 lewe	10330670- XX -01L	1 950	2 740	2 145	2 935	2 399	3 189
	Ścianka 603	10350603-01-01	790		790		790	
DWJ 130 prawe	DWJ Drzwi 670 prawe	10330670- XX -01R	1 950	2 740	2 145	2 935	2 399	3 189
	Ścianka 603	10350603-01-01	790		790		790	
DWJ 140 lewa	DWJ Drzwi 720 lewe	10330720- XX -01L	2 000	2 820	2 200	3 020	2 460	3 280
	Ścianka 653	10350653-01-01	820		820		820	
DWJ 140 prawe	DWJ Drzwi 720 prawe	10330720- XX -01R	2 000	2 820	2 200	3 020	2 460	3 280
	Ścianka 653	10350653-01-01	820		820		820	
DWJ 150 lewa	DWJ Drzwi 770 lewe	10330770- XX -01L	2 050	2 900	2 255	3 105	2 522	3 372
	Ścianka 703	10350703-01-01	850		850		850	
DWJ 150 prawe	DWJ Drzwi 770 prawe	10330770- XX -01R	2 050	2 900	2 255	3 105	2 522	3 372
	Ścianka 703	10350703-01-01	850		850		850	
DWJ 160 lewa	DWJ Drzwi 820 lewe	10330820- XX -01L	2 100	2 980	2 310	3 190	2 583	3 463
	Ścianka 753	10350753-01-01	880		880		880	
DWJ 160 prawe	DWJ Drzwi 820 prawe	10330820- XX -01R	2 100	2 980	2 310	3 190	2 583	3 463
	Ścianka 753	10350753-01-01	880		880		880	

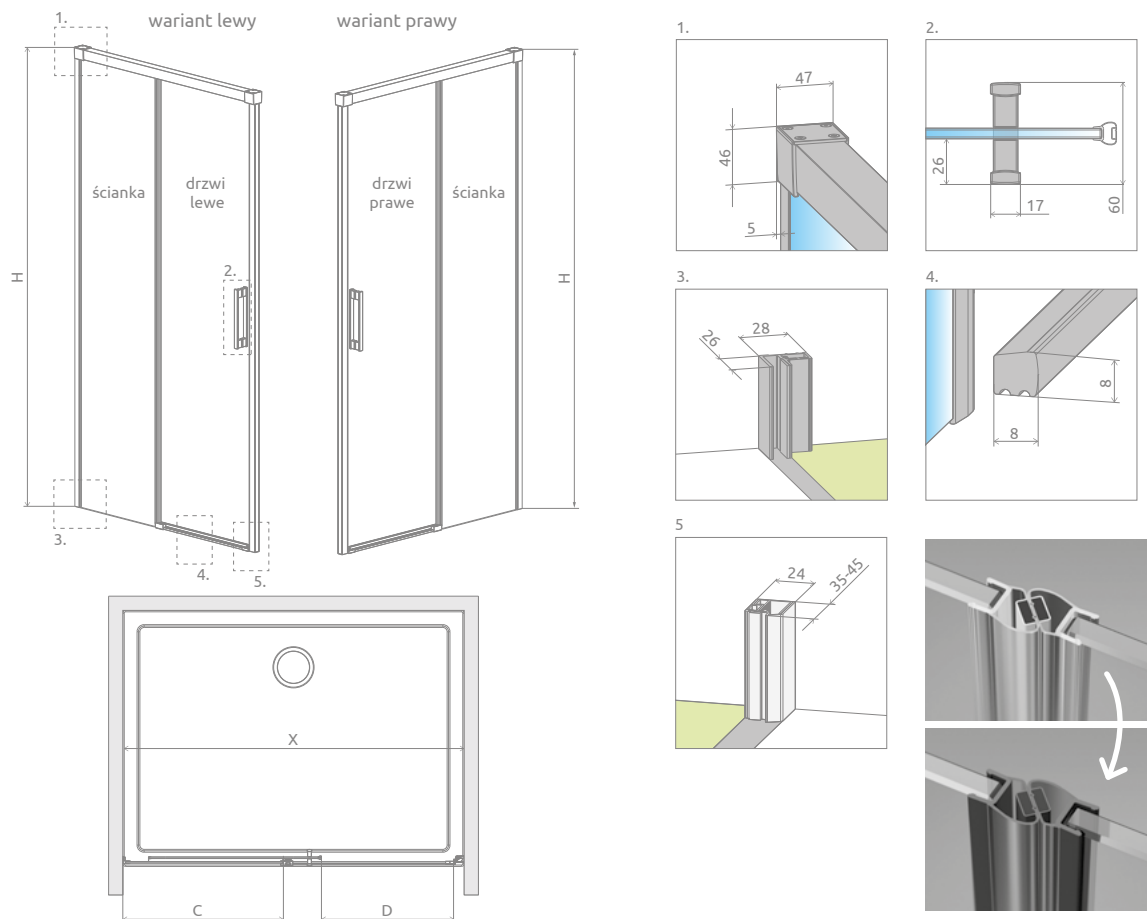
■ Artykuły oznaczone kolorem szarym – czas realizacji zamówienia 5 dni roboczych.

DOPLĄTY DO WARIANTÓW SZKŁA

Nazwa elementu	UltraClear®, satynowe, grafitowe, brązowe	Mirror	Master-Soft®, Visiosun	Frame, Factory, Intimato, Gradient
DWJ front	DWJ Drzwi 163	436	326	350
	Ścianka 163	436	326	350

W przypadku zamówienia produktu z nadrukiem Frame, Factory, Intimato lub Gradient na szkło UltraClear®, grafitowym, brązowym, satynowym, Mirror do ceny produktu należy doliczyć dwie dopłaty. Czas realizacji zamówień produktów w wybranym wariantcie szkła wynosi 10 dni roboczych.


RYSUNKI TECHNICZNE



Model	X	C	D	H
DWJ 100	987-1012	455-470	390	2005
DWJ 110	1087-1112	505-520	440	2005
DWJ 120	1187-1212	555-570	490	2005
DWJ 130	1287-1312	605-620	540	2005
DWJ 140	1387-1412	655-670	590	2005
DWJ 150	1487-1512	705-720	640	2005
DWJ 160	1587-1612	755-770	690	2005

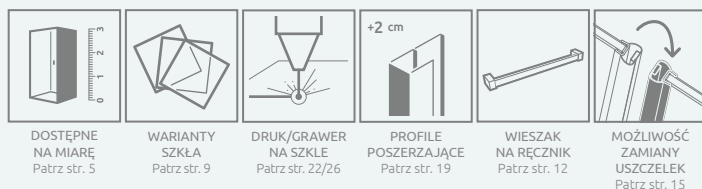
Istnieje możliwość odpłatnej zamiany przejrzystych uszczelek (magnetycznych, pionowych i poziomej) na uszczelki w kolorze czarnym.

Należy tę opcję wyraźnie zaznaczyć w zamówieniu. Cena brutto 77 zł.

Profile poszerzające	Nr artykułu	kolor profilu: CHROM Cena brutto	kolor profilu: CZARNY Cena brutto	kolor profilu: SZCZ. ŻÓŁTY Cena brutto
 Profil +2 cm – możliwość montażu tylko po stronie: stałej ścianki frontu	P01-ID8-001- XX	240	264	288

W numerze artykułu symbol **XX** należy zastąpić symbolem wybranego koloru: 01, 54, 99.

OPCJE DODATKOWE

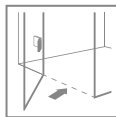
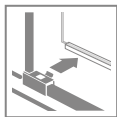



ZALECANE BRODZIKI



Idea DWJ

Inne wersje kolorystyczne produktów z serii znajdują się na str. 154



Dostępne kolory profili:

Błyszczące:

Matowe:



01 Chrom

09 Złoty

54 Czarny

04 Biały

Szczotkowane:



99 Złoty



Idea DWJ + Doros Plus D

W numerze artykułu symbol **XX** należy zastąpić symbolem wybranego koloru: 01, 54, 04, 09, 99)


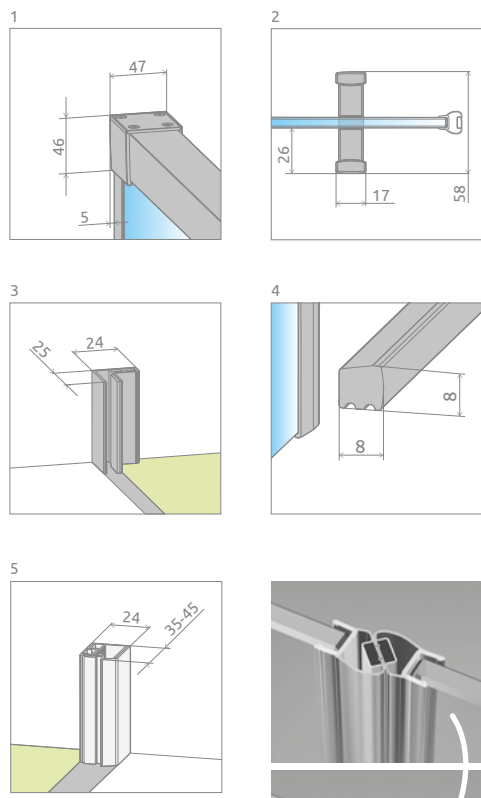
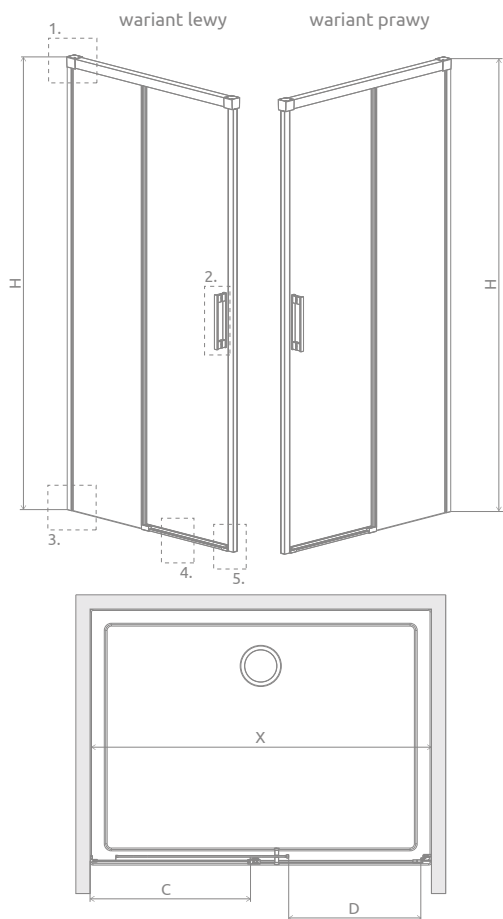
Model	SZKŁO PRZEJRZYSTE					
	Nr artykułu	kolor profili: CHROM Cena brutto	kolor profili: CZARNY Cena brutto	Kolor profili BIAŁY Cena brutto	Kolor profili ZŁOTY Cena brutto	kolor profili: SZCZ. ZŁOTY Cena brutto
DWJ 100 lewe	387014- XX -01L	2 066	2 274	2 274	2 480	2 480
DWJ 100 prawe	387014- XX -01R	2 066	2 274	2 274	2 480	2 480
DWJ 110 lewe	387015- XX -01L	2 128	2 342	2 342	2 554	2 554
DWJ 110 prawe	387015- XX -01R	2 128	2 342	2 342	2 554	2 554
DWJ 120 lewe	387016- XX -01L	2 191	2 412	2 412	2 630	2 630
DWJ 120 prawe	387016- XX -01R	2 191	2 412	2 412	2 630	2 630
DWJ 130 lewe	387017- XX -01L	2 253	2 480	2 480	2 703	2 703
DWJ 130 prawe	387017- XX -01R	2 253	2 480	2 480	2 703	2 703
DWJ 140 lewe	387018- XX -01L	2 317	2 548	2 548	2 779	2 779
DWJ 140 prawe	387018- XX -01R	2 317	2 548	2 548	2 779	2 779
DWJ 150 lewe	387019- XX -01L	2 378	2 616	2 616	2 854	2 854
DWJ 150 prawe	387019- XX -01R	2 378	2 616	2 616	2 854	2 854
DWJ 160 lewe	387020- XX -01L	2 442	2 686	2 686	2 930	2 930
DWJ 160 prawe	387020- XX -01R	2 442	2 686	2 686	2 930	2 930

■ Artykuły oznaczone kolorem szarym – czas realizacji zamówienia 5 dni roboczych.

DOPŁATY DO WARIANTÓW SZKŁA

Nazwa elementu	UltraClear®, satynowe, grafitowe, brązowe	Mirror	Master-Soft®	Frame, Intimato, Gradient
DWJ	250	686	500	700

W przypadku zamówienia produktu z nadrukiem Frame, Intimato lub Gradient na szkło UltraClear®, grafitowym, brązowym, satynowym, Mirror do ceny produktu należy doliczyć dwie dopłaty. Czas realizacji zamówień produktów w wybranym wariantcie szkła wynosi 10 dni roboczych.




Istnieje możliwość odpłatnej zmiany przejrzystych uszczelek (magnetycznych, pionowych i poziomej) na uszczelki w kolorze czarnym. Należy tę opcję wyraźnie zaznaczyć w zamówieniu. Cena brutto 77 zł.

Model	X	C	D	H
DWJ 100	987-1012	455-470	390	2005
DWJ 110	1087-1112	505-520	440	2005
DWJ 120	1187-1212	555-570	490	2005
DWJ 130	1287-1312	605-620	540	2005
DWJ 140	1387-1412	655-670	590	2005
DWJ 150	1487-1512	705-720	640	2005
DWJ 160	1587-1612	755-770	690	2005


OPCJE DODATKOWE

DOSTĘPNE NA MIARĘ Patrz str. 5	WARIANTY SZKŁA Patrz str. 9	DRUK/GRAWER NA SZKLE Patrz str. 22/26	PROFILE POSZERZAJĄCE Patrz str. 19	WIESZAK NA RĘCZNIK Patrz str. 12	MOŻLIWOŚĆ ZAMIANY USZCZELEK Patrz str. 15

Profile poszerzające	Nr artykułu	kolor profilu: CHROM Cena brutto	kolor profilu: CZARNY Cena brutto	Kolor profili BIAŁY Cena brutto	Kolor profili ŻŁOTY Cena brutto	kolor profili: SZCZ. ŻŁOTY Cena brutto
 Profil +2 cm – możliwość montażu tylko po stronie: stałej ścianki frontu	P01-ID-001-XX	240	264	264	288	288

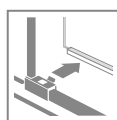
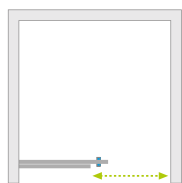
W numerze artykułu symbol **XX** należy zastąpić symbolem wybranego koloru: 01, 54, 04, 09, 99.

ZALECANE BRODZIKI



Idea Black DWJ Factory

Inne wersje
kolorystyczne
produktów z serii
znajdują się na
www.radaway.pl



Idea DWJ + brodzik podpytkowy

Dostępne kolory profili:



54 Czarny

Wzór wykonany trwałą farbą ceramiczną, naniesioną od zewnętrznej strony, która zespała się ze szkłem podczas procesu hartowania.

Model	SZKŁO FACTORY / PRZEJRZYSTE	
	Kolor profili CZARNY Nr artykułu	Cena brutto
DWJ 100 lewe	387014-54-55L	2 984
DWJ 100 prawe	387014-54-55R	2 984
DWJ 110 lewe	387015-54-55L	3 123
DWJ 110 prawe	387015-54-55R	3 123
DWJ 120 lewe	387016-54-55L	3 265
DWJ 120 prawe	387016-54-55R	3 265
DWJ 130 lewe	387017-54-55L	3 404
DWJ 130 prawe	387017-54-55R	3 404
DWJ 140 lewe	387018-54-55L	3 543
DWJ 140 prawe	387018-54-55R	3 543
DWJ 150 lewe	387019-54-55L	3 682
DWJ 150 prawe	387019-54-55R	3 682
DWJ 160 lewe	387020-54-55L	3 823
DWJ 160 prawe	387020-54-55R	3 823

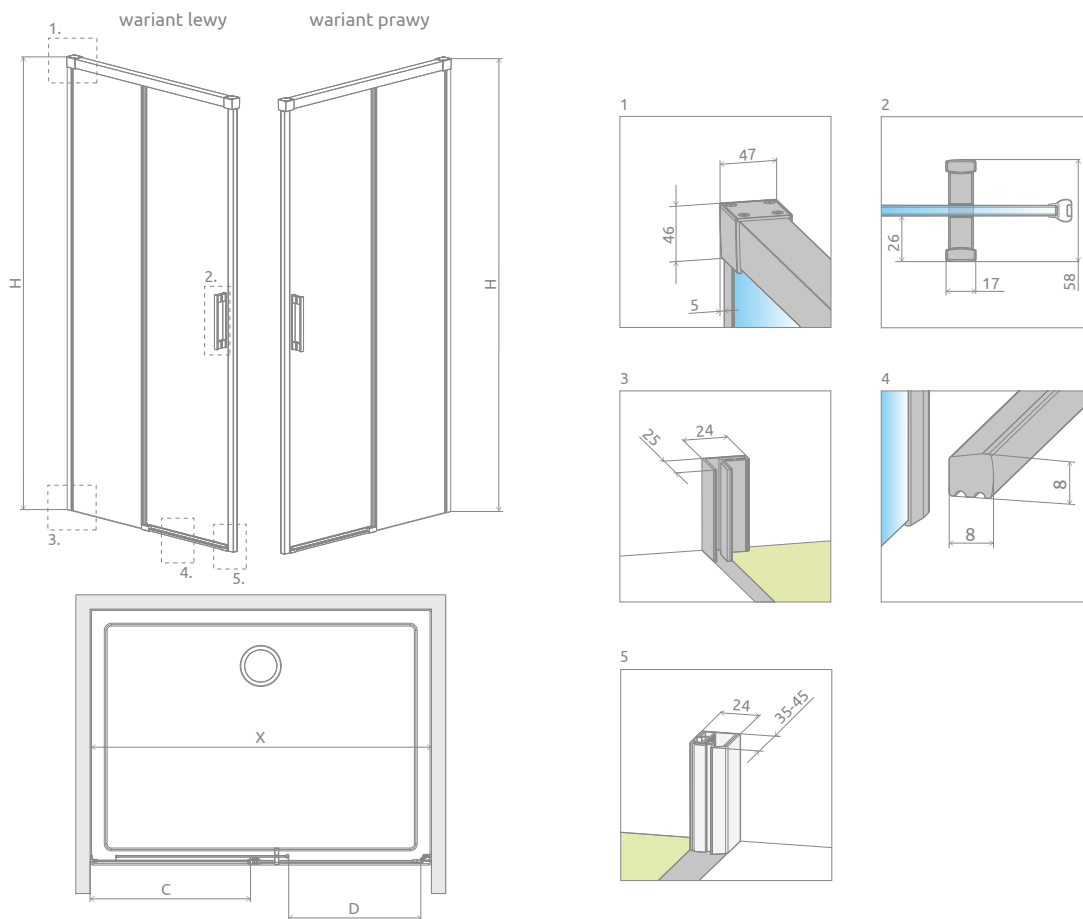
■ Artykuły oznaczone kolorem – czas realizacji 10 dni roboczych.

DOPŁATY DO WARIANTÓW SZKŁA

Nazwa elementu	UltraClear®, satynowe, grafitowe, brązowe	Mirror	Intimato
DWJ	250	686	700

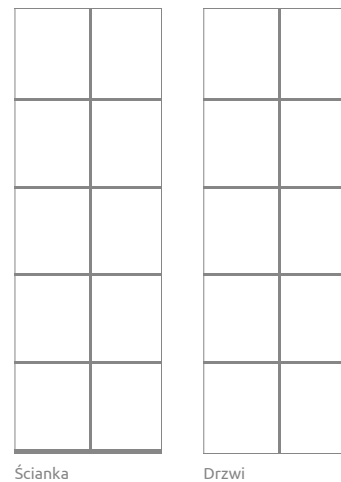
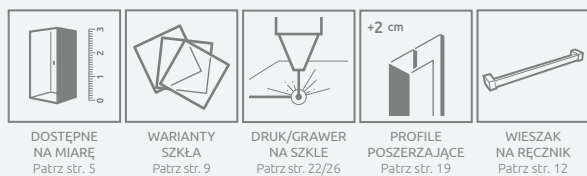
W przypadku zamówienia produktu z nadrukiem Intimato na szkłe UltraClear®, grafitowym, brązowym, satynowym, Mirror do ceny produktu należy doliczyć dwie dopłaty. Czas realizacji zamówień produktów w wybranym wariantcie szkła wynosi 10 dni roboczych.


RYSUNKI TECHNICZNE



Model	X	C	D	H
DWJ 100	987-1012	455-470	390	2005
DWJ 110	1087-1112	505-520	440	2005
DWJ 120	1187-1212	555-570	490	2005
DWJ 130	1287-1312	605-620	540	2005
DWJ 140	1387-1412	655-670	590	2005
DWJ 150	1487-1512	705-720	640	2005
DWJ 160	1587-1612	755-770	690	2005

OPCJE DODATKOWE



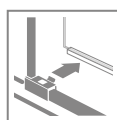
Profile poszerzające		kolor profilu: CZARNY Nr artykułu	Cena brutto
	Profil +2 cm – możliwość montażu tylko po stronie: stałej ścianki frontu	P01-ID-001-54	264

ZALECANE BRODZIKI



Idea 8 DWD

Inne wersje kolorystyczne produktów z serii znajdują się na str. 154



Dostępne kolory profili:
Błyszcząca: Matowe: Szczotkowane:



01 Chrom 54 Czarny 99 Złoty



Idea 8 Black DWD + brodzik pod płytkową

Składając zamówienie, należy podać dwa numery artykułów: drzwi i ścianki.
W numerze artykułu symbol **XX** należy zastąpić symbolem wybranego koloru (01, 54, 99).

Model	Nazwa elementu	Nr artykułu	SZKŁO PRZEJRZYSTE					
			kolor profili: CHROM Cena brutto		kolor profili: CZARNY Cena brutto		kolor profili: SZCZ. ŻŁOTY Cena brutto	
DWD 140	DWD Drzwi 385	10380385- XX -01	2 300	3 150	2 530	3 380	2 829	3 679
	Ścianki 318	10390318-01-01	850		850		850	
DWD 150	DWD Drzwi 420	10380420- XX -01	2 350	3 230	2 585	3 465	2 891	3 771
	Ścianki 333	10390333-01-01	880		880		880	
DWD 160	DWD Drzwi 435	10380435- XX -01	2 400	3 320	2 640	3 560	2 952	3 872
	Ścianki 368	10390368-01-01	920		920		920	
DWD 170	DWD Drzwi 470	10380470- XX -01	2 450	3 400	2 695	3 645	3 014	3 964
	Ścianki 383	10390383-01-01	950		950		950	
DWD 180	DWD Drzwi 485	10380485- XX -01	2 500	3 480	2 750	3 730	3 075	4 055
	Ścianki 418	10390418-01-01	980		980		980	
DWD 190	DWD Drzwi 520	10380520- XX -01	2 550	3 560	2 805	3 815	3 137	4 147
	Ścianki 433	10390433-01-01	1 010		1 010		1 010	
DWD 200	DWD Drzwi 535	10380535- XX -01	2 600	3 640	2 860	3 900	3 198	4 238
	Ścianki 468	10390468-01-01	1 040		1 040		1 040	


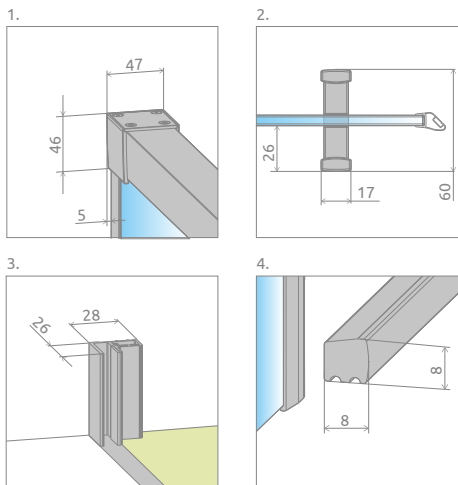
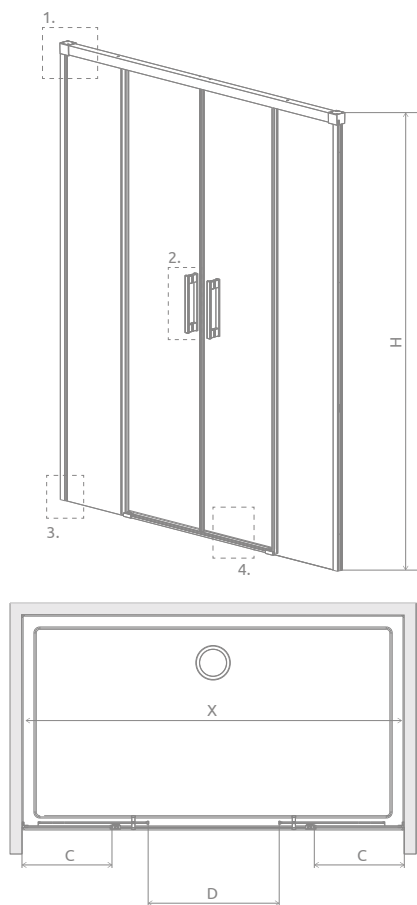
■ Artykuły oznaczone kolorem szarym – czas realizacji zamówienia 5 dni roboczych.

DOPLĄTY DO WARIANTÓW SZKŁA

Nazwa elementu		UltraClear®, satynowe, grafitowe, brązowe	Mirror	Master-Soft®, Visiosun	Frame, Factory, Intimato, Gradient
DWD	DWD Drzwi	260	698	326	560
	Ścianki	260	698	326	560

W przypadku zamówienia produktu z nadrukiem Frame, Factory, Intimato lub Gradient na szkło UltraClear®, grafitowym, brązowym, satynowym, Mirror do ceny produktu należy doliczyć dwie dopłaty. Czas realizacji zamówień produktów w wybranym wariantcie szkła wynosi 10 dni roboczych.

RYSUNKI TECHNICZNE



Istnieje możliwość odpłatnej zamiany przejrzystych uszczelek (magnetycznych, pionowych i poziomej) na uszczelki w kolorze czarnym.

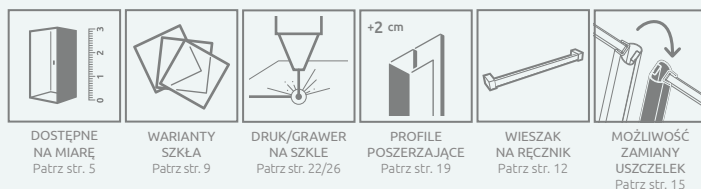
Należy tę opcję wyraźnie zaznaczyć w zamówieniu. Cena brutto 77 zł.

Model	X	C	D	H
DWD 140	1385-1415	320-335	518	2005
DWD 150	1485-1515	335-350	548	2005
DWD 160	1585-1615	370-385	618	2005
DWD 170	1685-1715	385-400	648	2005
DWD 180	1785-1815	420-435	718	2005
DWD 190	1885-1915	435-450	748	2005
DWD 200	1985-2015	470-485	818	2005

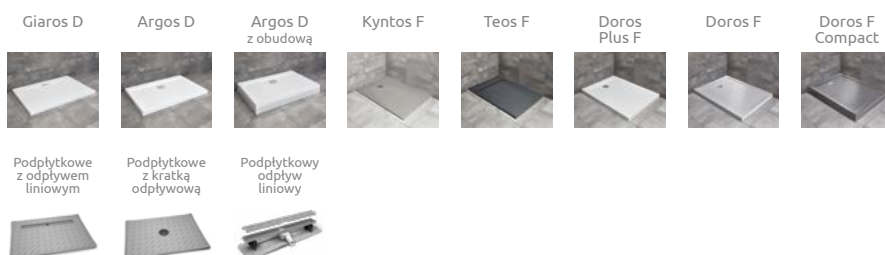
Profile poszerzające	Nr artykułu	kolor profilu: CHROM Cena brutto	kolor profilu: CZARNY Cena brutto	kolor profilu: SZCZ. ŻŁOTY Cena brutto
 Profil +2 cm	P01-ID8-001- XX	240	268	288

W numerze artykułu symbol **XX** należy zastąpić symbolem wybranego koloru: 01, 54, 99.

OPCJE DODATKOWE

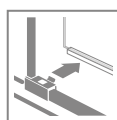


ZALECANE BRODZIKI



Idea DWD

Inne wersje kolorystyczne produktów z serii znajdują się na str. 154



Dostępne kolory profili:

Błyszczące:

Matowe:



01 Chrom

09 Złoty

54 Czarny

04 Biały

Szczotkowane:



99 Złoty



Idea DWD + brodzik podpłytkowy

W numerze artykułu symbol **XX** należy zastąpić symbolem wybranego koloru (01, 54, 04, 09, 99).

Model	SZKŁO PRZEJRZYSTE					
	Nr artykułu	kolor profili: CHROM Cena brutto	kolor profili: CZARNY Cena brutto	Kolor profili BIAŁY Cena brutto	Kolor profili ZŁOTY Cena brutto	kolor profili: SZCZ. ZŁOTY Cena brutto
DWD 140	387124- XX -01	2 566	2 824	2 824	3 080	3 080
DWD 150	387125- XX -01	2 628	2 892	2 892	3 153	3 153
DWD 160	387126- XX -01	2 692	2 962	2 962	3 230	3 230
DWD 170	387127- XX -01	2 753	3 029	3 029	3 304	3 304
DWD 180	387128- XX -01	2 817	3 099	3 099	3 380	3 380
DWD 190	387129- XX -01	2 879	3 167	3 167	3 455	3 455
DWD 200	387120- XX -01	2 941	3 237	3 237	3 529	3 529

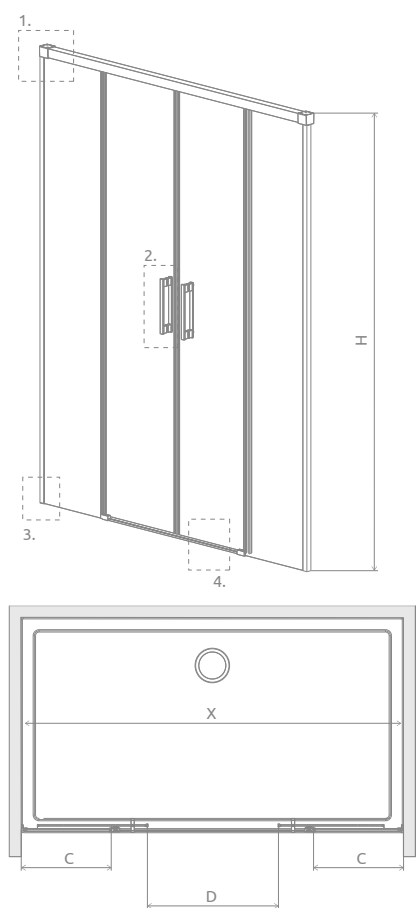
■ Artykuły oznaczone kolorem szarym – czas realizacji zamówienia 5 dni roboczych.

DOPŁATY DO WARIANTÓW SZKŁA


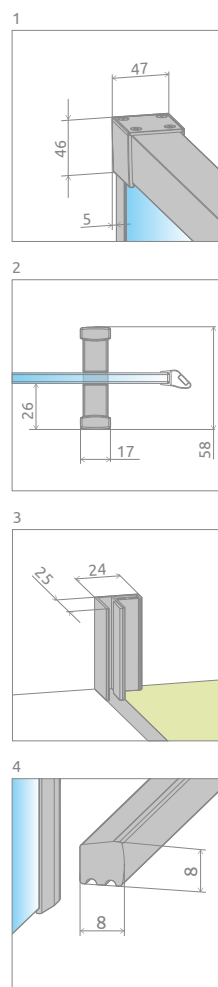
Nazwa elementu	UltraClear®, satynowe, grafitowe, brązowe	Mirror	Master-Soft®	Frame, Factory, Intimato, Gradient
DWD	392	1090	780	1092

W przypadku zamówienia produktu z nadrukiem Frame, Intimato lub Gradient na szkło UltraClear®, grafitowym, brązowym, satynowym, Mirror do ceny produktu należy doliczyć dwie dopłaty. Czas realizacji zamówień produktów w wybranym wariantcie szkła wynosi 10 dni roboczych.

RYSUNKI TECHNICZNE



Model	X	C	D	H
DWD 140	1385-1415	320-335	518	2005
DWD 150	1485-1515	335-350	548	2005
DWD 160	1585-1615	370-385	618	2005
DWD 170	1685-1715	385-400	648	2005
DWD 180	1785-1815	420-435	718	2005
DWD 190	1885-1915	435-450	748	2005
DWD 200	1985-2015	470-485	818	2005



Istnieje możliwość odpłatnej zamiany przejrzystych uszczelek na uszczelki w kolorze czarnym:

- opcja nr 1 – tylko uszczelek magnetycznych, cena brutto 55 zł,
- opcja nr 2 – wszystkich uszczelek (magnetycznych i pionowych i poziomych), cena brutto 77 zł.

Wybraną opcję należy wyraźnie zaznaczyć w zamówieniu.

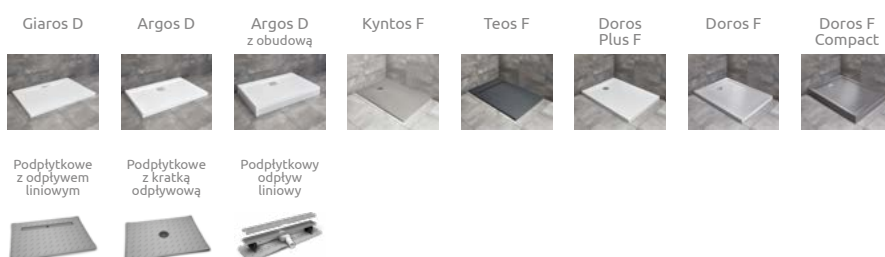
OPCJE DODATKOWE

DOSTĘPNE NA MIARĘ Patrz str. 5	WARIANTY SZKŁA Patrz str. 9	DRUK/GRAWER NA SZKLE Patrz str. 22/26	PROFILE POSZERZAJĄCE Patrz str. 19	WIESZAK NA RĘCZNIK Patrz str. 12	MOŻLIWOŚĆ ZAMIANY USZCZELEK Patrz str. 15

Profile poszerzające	Nr artykułu	kolor profilu: CHROM Cena brutto	kolor profilu: CZARNY Cena brutto	Kolor profilu BIAŁY Cena brutto	Kolor profilu ZŁOTY Cena brutto	kolor profilu: SZCZ. ZŁOTY Cena brutto
Profil +2 cm	P01-ID-001- XX	240	264	264	288	288

W numerze artykułu symbol **XX** należy zastąpić symbolem wybranego koloru: 01, 54, 04, 09, 99.

ZALECANE BRODZIKI




Idea Black KDJ Factory



str. 136

Karta katalogowa
modelu dostępna na
www.radaway.pl



Idea Black KDD Factory



str. 140

Karta katalogowa
modelu dostępna na
www.radaway.pl



Idea Black DWJ Factory



str. 148

Karta katalogowa
modelu dostępna na
www.radaway.pl





Idea White
DWD



str. 152



Idea Gold
KDJ



str. 136



Idea 8 Brushed
Gold KDD



Idea Brushed
Gold KDD




str. 138, 140

CECHY SERII ESSENZA PRO



Szkło bezpieczne, hartowane, o grubości 6 mm, zgodne z normą PN:EN 12150:1



Mechanizm unoszący i opuszczający drzwi



Zawias zlicowany z taflą szkła, ułatwiający czyszczenie



Eleganckie chromowane detale




Szkło pokryte powłoką EasyClean®



System umożliwiający niwelację krzywizny ściany do ok. 8 mm



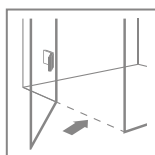
Montaż bez użycia profilu uszczelniającego możliwy tylko przy idealnie prostych ścianach



KOLORY SZKŁA W STANDARDZIE



01 Przejrzyste



MOŻLIWOŚĆ MONTAŻU BEZ LISTWY PROGOWEJ

Więcej szczegółów w instrukcji montażu.

KOLOR PROFILI

Błyszczące:



01 Chrom

09 Złoty


Matowe:



54 Czarny

04 Biały

Szczotkowane:



91 Nikiel

99 Złoty

92 GunMetal

93 Miedź

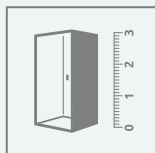
Zdjęcia produktów w wariantach kolorystycznych znajdują się na str. 170

OPCJE DODATKOWE



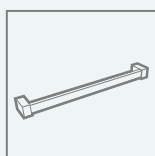
WARIANTY SZKŁA

Produkt dostępny w kilku wariantach szkła. Szczegóły na str. 9.



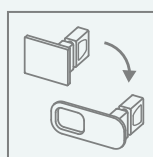
DOPASUJ KABINĘ DO SWOJEJ ŁAZIENKI

Możliwość wykonania produktu niestandardowego np. o nietypowych wymiarach, ze skosami, wycięciami pod siedzisko czy wannę. Więcej informacji na str. 5 oraz na www.radaway.pl



WIESZAK NA RĘCZNIK

Możliwość zamówienia wieszaka relingowego, idealnego do zawieszenia ręcznika. Szczegóły na str. 12.



OPCJA WYMIANY UCHWYTÓW

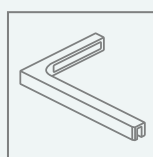
Możliwość odpłatnej wymiany uchwytów. Cena detaliczna 53 zł brutto za wymianę 1 sztuki. Należy zaznaczyć to wyraźnie w zamówieniu i podać numer artykułu wybranego uchwytu. Termin realizacji zamówienia wynosi ok. 5 dni roboczych.



Nr art.
004-400002601



Nr art.
004-400002654

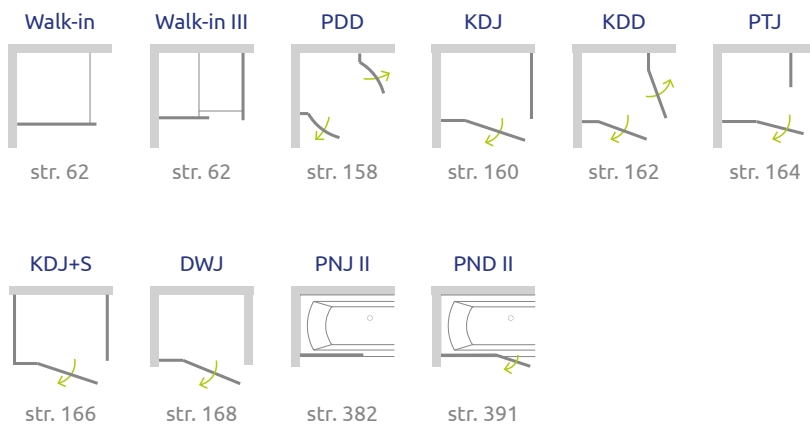


STABILIZATOR KĄTOWY L

Możliwość odpłatnej zamiany sposobu stabilizacji na stabilizator kątowy L, charakteryzujący się nowoczesnym designem. Stabilizator należy zamówić równocześnie z kabiną prysznicową – prosimy o kontakt z Działem Kabin Niestandardowych. Cena detaliczna wynosi 150 zł brutto za zamianę 1 sztuki niezależnie od koloru. Szczegóły na str. 11.



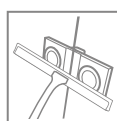
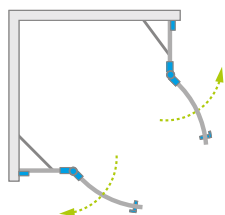
seria
Essenza
Pro



Essenza Pro

Essenza Pro PDD

Inne wersje kolorystyczne produktów z serii znajdują się na str. 170



Dostępne kolory profili:

Błyszczące:

Matowe:



01 Chrom

09 Złoty

54 Czarny

04 Biały

Szczotkowane:



91 Nikiel

99 Złoty

92 GunMetal

93 Miedź



Essenza Pro PDD + Delos A



Składając zamówienie, należy podać 2 numery artykułów: części lewej i części prawej kabiny.

W numerze artykułu symbol „XX” należy zastąpić symbolem wybranego koloru: 09, 91, 92, 93, 99

CZĘŚĆ LEWA

Model	SZKŁO PRZEJRZYSTE						
	Kolor profili CHROM Nr artykułu	Cena brutto	Kolor profili CZARNY Nr artykułu	Kolor profili BIAŁY Nr artykułu	Cena brutto	Nr artykułu	Cena brutto
PDD 80 lewa	10095080-01-01L	2 315	10095080-54-01L	10095080-04-01L	2 547	10095080-XX-01L	2 847
PDD 90 lewa	10095090-01-01L	2 371	10095090-54-01L	10095090-04-01L	2 608	10095090-XX-01L	2 916
PDD 100 lewa	10095100-01-01L	2 425	10095100-54-01L	10095100-04-01L	2 668	10095100-XX-01L	2 983


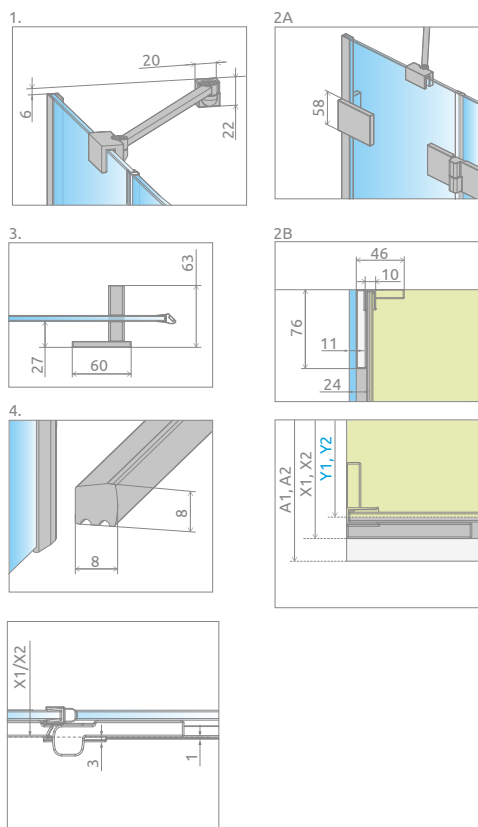
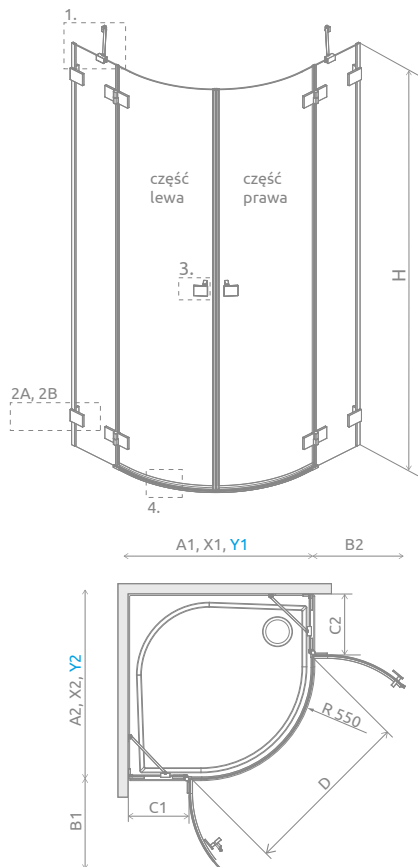
CZĘŚĆ PRAWA

W numerze artykułu symbol „XX” należy zastąpić symbolem wybranego koloru: 09, 91, 92, 93, 99

Model	SZKŁO PRZEJRZYSTE						
	Kolor profili CHROM Nr artykułu	Cena brutto	Kolor profili CZARNY Nr artykułu	Kolor profili BIAŁY Nr artykułu	Cena brutto	Nr artykułu	Cena brutto
PDD 80 prawa	10095080-01-01R	2 315	10095080-54-01R	10095080-04-01R	2 547	10095080-XX-01R	2 847
PDD 90 prawa	10095090-01-01R	2 371	10095090-54-01R	10095090-04-01R	2 608	10095090-XX-01R	2 916
PDD 100 prawa	10095100-01-01R	2 425	10095100-54-01R	10095100-04-01R	2 668	10095100-XX-01R	2 983

■ Artykuły oznaczone kolorem szarym – czas realizacji zamówienia 5 dni roboczych.

RYSUNKI TECHNICZNE



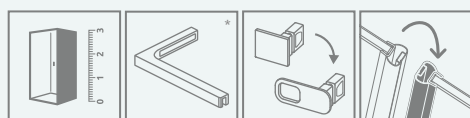
Istnieje możliwość odpłatnej zamiany przejrzystych uszczelek na uszczelki w kolorze czarnym:

- opcja nr 1 – tylko uszczelki magnetycznych, cena brutto 55 zł,
- opcja nr 2 – wszystkich uszczelki (magnetycznych, pionowych i poziomych), cena brutto 77 zł.

Wybraną opcję należy wyraźnie zaznaczyć w zamówieniu.

Model	A1	A2	X1	X2	Y1	Y2	B1	B2	C1	C2	D	H
PDD 80Lx80P	800	800	789-797	789-797	776-784	776-784	446	446	193-201	193-201	825	2000
PDD 80Lx90P	800	900	789-797	889-897	776-784	876-884	446	446	193-201	293-301	825	2000
PDD 80Lx100P	800	1000	789-797	989-997	776-784	976-984	446	446	193-201	393-401	825	2000
PDD 90Lx80P	900	800	889-897	789-797	876-884	776-784	446	446	293-301	193-201	825	2000
PDD 90Lx90P*	900	900	889-897	889-897	876-884	876-884	446	446	293-301	293-301	825	2000
PDD 90Lx100P*	900	1000	889-897	989-997	876-884	976-984	446	446	293-301	393-401	825	2000
PDD 100Lx80P	1000	800	989-997	789-797	976-984	776-784	446	446	393-401	193-201	825	2000
PDD 100Lx90P*	1000	900	989-997	889-897	976-984	876-884	446	446	393-401	293-301	825	2000
PDD 100Lx100P*	1000	1000	989-997	989-997	976-984	976-984	446	446	393-401	393-401	825	2000

OPCJE DODATKOWE



DOSTĘPNE NA MIARĘ
Patrz str. 5

STABILIZATOR KĄTOWY L
Patrz str. 156

OPCJA WYMIANY UCHWYTÓW
Patrz str. 14

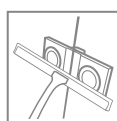
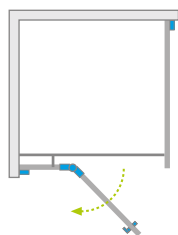
MOŻLIWOŚĆ ZAMIANY USZCZELEK
Patrz str. 15

ZALECANE BRODZIKI



Essenza Pro KDJ

Inne wersje kolorystyczne produktów z serii znajdują się na str. 170



Dostępne kolory profili:

Błyszczące:

Matowe:



01 Chrom

09 Złoty

54 Czarny

04 Biały

Szczotkowane:



91 Nikiel

99 Złoty

92 GunMetal

93 Miedź



Essenza.Pro,KDJ + brodzik-podpłytkowy.



Składając zamówienie, należy podać 2 numery artykułów: drzwi i ścianki bocznej S1 kabiny.

W numerze artykułu symbol „XX” należy zastąpić symbolem wybranego koloru: 09, 91, 92, 93, 99

DRZWI

Model	SZKŁO PRZEJRZYSTE						
	Kolor profili CHROM Nr artykułu	Cena brutto	Kolor profili CZARNY Nr artykułu	Kolor profili BIAŁY Nr artykułu	Cena brutto	Nr artykułu	Cena brutto
KDJ drzwi 80 lewe	10097080-01-01L	3 029	10097080-54-01L	10097080-04-01L	3 332	10097080-XX-01L	3 726
KDJ drzwi 80 prawe	10097080-01-01R	3 029	10097080-54-01R	10097080-04-01R	3 332	10097080-XX-01R	3 726
KDJ drzwi 90 lewe	10097090-01-01L	3 093	10097090-54-01L	10097090-04-01L	3 403	10097090-XX-01L	3 804
KDJ drzwi 90 prawe	10097090-01-01R	3 093	10097090-54-01R	10097090-04-01R	3 403	10097090-XX-01R	3 804
KDJ drzwi 100 lewe	10097100-01-01L	3 155	10097100-54-01L	10097100-04-01L	3 472	10097100-XX-01L	3 882
KDJ drzwi 100 prawe	10097100-01-01R	3 155	10097100-54-01R	10097100-04-01R	3 472	10097100-XX-01R	3 882
KDJ drzwi 110 lewe	10097110-01-01L	3 219	10097110-54-01L	10097110-04-01L	3 542	10097110-XX-01L	3 960
KDJ drzwi 110 prawe	10097110-01-01R	3 219	10097110-54-01R	10097110-04-01R	3 542	10097110-XX-01R	3 960
KDJ drzwi 120 lewe	10097120-01-01L	3 281	10097120-54-01L	10097120-04-01L	3 610	10097120-XX-01L	4 036
KDJ drzwi 120 prawe	10097120-01-01R	3 281	10097120-54-01R	10097120-04-01R	3 610	10097120-XX-01R	4 036

ŚCIANKA BOCZNA S1

Model	SZKŁO PRZEJRZYSTE	
	Kolor profili CHROM, ZŁOTY, CZARNY, BIAŁY, SZCZOTKOWANY: NIKIEL, ZŁOTY, GUNMETAL, MIEDŹ Nr artykułu	Cena brutto
S1 70	10098070-01-01	822
S1 75	10098075-01-01	860
S1 80	10098080-01-01	898
S1 90	10098090-01-01	935
S1 100	10098100-01-01	973
S1 110	10098110-01-01	1 011
S1 120	10098120-01-01	1 049

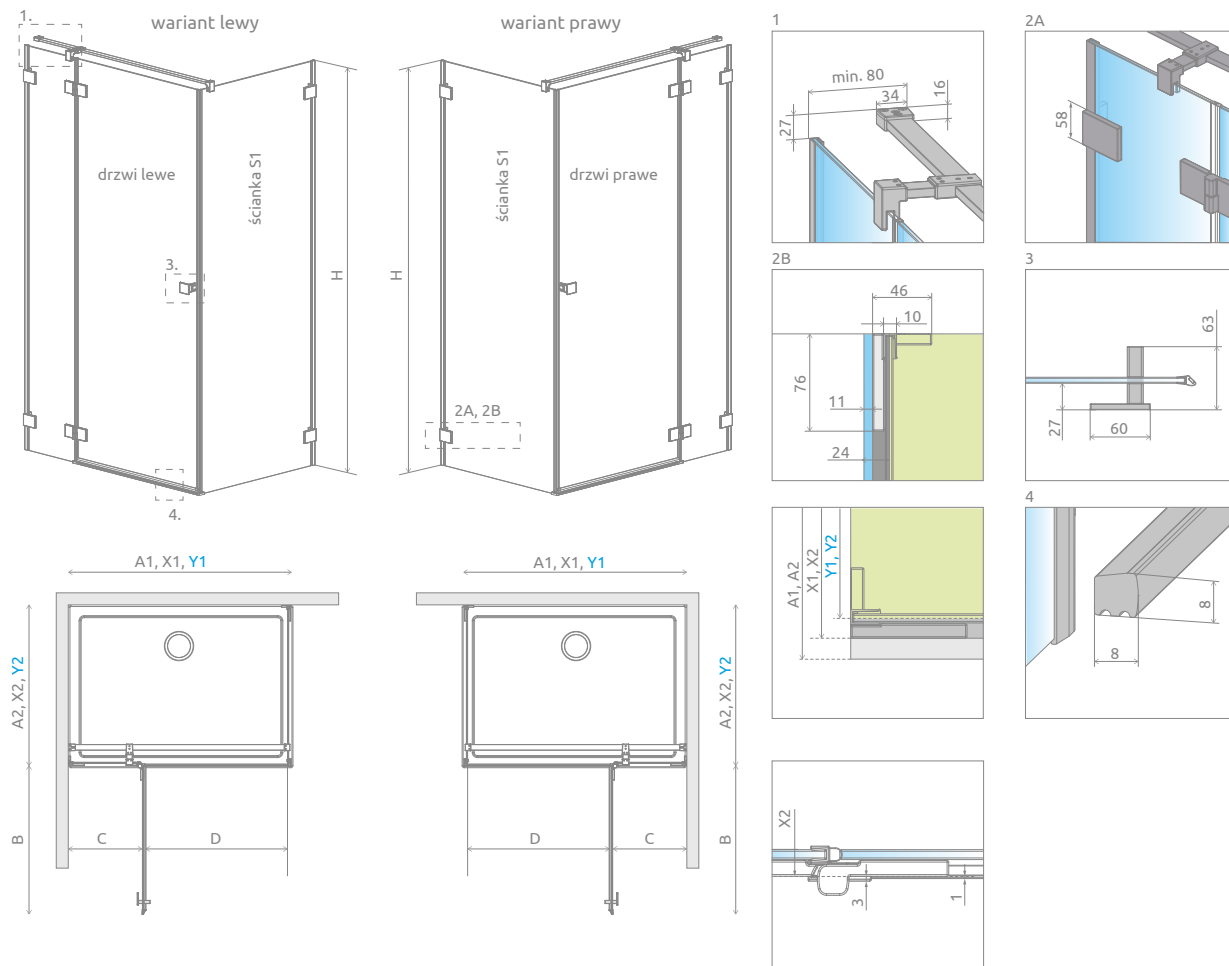
■ Artykuły oznaczone kolorem szarym – czas realizacji zamówienia 5 dni roboczych.

DOPŁATY DO WARIANTÓW SZKŁA

Nazwa elementu	UltraClear®, satynowe, grafitowe, brązowe	Mirror	Frame, Factory, Intimato, Gradient
KDJ drzwi	250	686	700
Ścianka boczna S1	250	686	700

W przypadku zamówienia produktu z nadrukiem Frame, Factory, Intimato lub Gradient na szkło UltraClear®, grafitowym, brązowym, satynowym, Mirror do ceny produktu należy doliczyć dwie dopłaty. Czas realizacji zamówień produktów w wybranym wariantcie szkła wynosi 10 dni roboczych.

RYSUNKI TECHNICZNE



Istnieje możliwość odpłatnej zamiany przejrzystych uszczelek na uszczelki w kolorze czarnym:
 - opcja nr 1 – tylko uszczelek magnetycznych, cena brutto 55 zł,
 - opcja nr 2 – wszystkich uszczelek (magnetycznych, pionowych i poziomych), cena brutto 77 zł.
 Wybraną opcję należy wyraźnie zaznaczyć w zamówieniu.


Drzwi	A1	X1	Y1	B	C	D	H
KDJ 80	800	789-797	776-784	530	263-271	505	2000
KDJ 90	900	889-897	876-884	630	263-271	605	2000
KDJ 100	1000	989-997	976-984	630	363-371	605	2000
KDJ 110	1100	1089-1097	1076-1084	730	363-371	705	2000
KDJ 120	1200	1189-1197	1176-1184	830	363-371	805	2000

Ścianka S1	A2	X2	Y2
S1 70	700	689-697	676-684
S1 75	750	739-747	726-734
S1 80	800	789-797	776-784
S1 90	900	889-897	876-884
S1 100	1000	989-997	976-984
S1 110	1100	1089-1097	1076-1084
S1 120	1200	1189-1197	1176-1184

OPCJE DODATKOWE

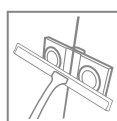
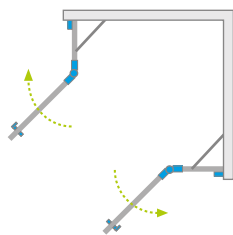
DOSTĘPNE NA MIARĘ Patrz str. 5	WARIANTY SZKŁA Patrz str. 9	DRUK/GRAWER NA SZKLE Patrz str. 22/26	OPCJA WYMIANY UCHWYTÓW Patrz str. 14	WIESZAK NA RĘCZNIK Patrz str. 12	MAKSYMALNA WYSOKOŚĆ Patrz str. 15	MOŻLIWOŚĆ ZAMIANY USZCZELEK Patrz str. 15

ZALECANE BRODZIKI



Essenza Pro KDD

Inne wersje kolorystyczne produktów z serii znajdują się na str. 170



Dostępne kolory profili:

Błyszczące:

Matowe:



01 Chrom

09 Złoty

54 Czarny

04 Biały

Szczotkowane:



91 Nikiel

99 Złoty

92 GunMetal

93 Miedź



Essenza Pro KDD + Doros D

Składając zamówienie, należy podać 2 numery artykułów: części lewej i części prawej kabiny.

W numerze artykułu symbol „XX” należy zastąpić symbolem wybranego koloru: 09, 91, 92, 93, 99

CZĘŚĆ LEWA

Model	SZKŁO PRZEJRZYSTE						
	Kolor profili CHROM Nr artykułu	Cena brutto	Kolor profili CZARNY Nr artykułu	Kolor profili BIAŁY Nr artykułu	Cena brutto	Nr artykułu	Cena brutto
KDD 80 lewa	10096080-01-01L	2 315	10096080-54-01L	10096080-04-01L	2 547	10096080-XX-01L	2 847
KDD 90 lewa	10096090-01-01L	2 371	10096090-54-01L	10096090-04-01L	2 608	10096090-XX-01L	2 916
KDD 100 lewa	10096100-01-01L	2 425	10096100-54-01L	10096100-04-01L	2 668	10096100-XX-01L	2 983

CZĘŚĆ PRAWA

W numerze artykułu symbol „XX” należy zastąpić symbolem wybranego koloru: 09, 91, 92, 93, 99

Model	SZKŁO PRZEJRZYSTE						
	Kolor profili CHROM Nr artykułu	Cena brutto	Kolor profili CZARNY Nr artykułu	Kolor profili BIAŁY Nr artykułu	Cena brutto	Nr artykułu	Cena brutto
KDD 80 prawa	10096080-01-01R	2 315	10096080-54-01R	10096080-04-01R	2 547	10096080-XX-01R	2 847
KDD 90 prawa	10096090-01-01R	2 371	10096090-54-01R	10096090-04-01R	2 608	10096090-XX-01R	2 916
KDD 100 prawa	10096100-01-01R	2 425	10096100-54-01R	10096100-04-01R	2 668	10096100-XX-01R	2 983


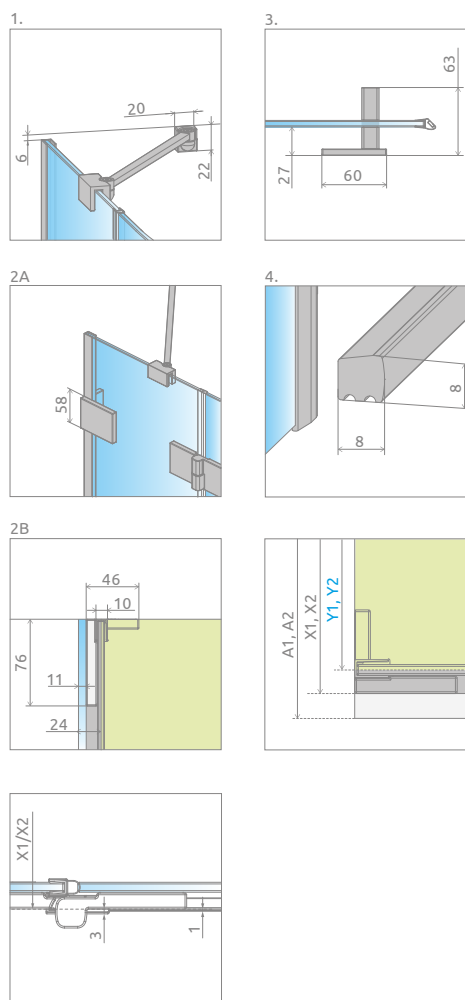
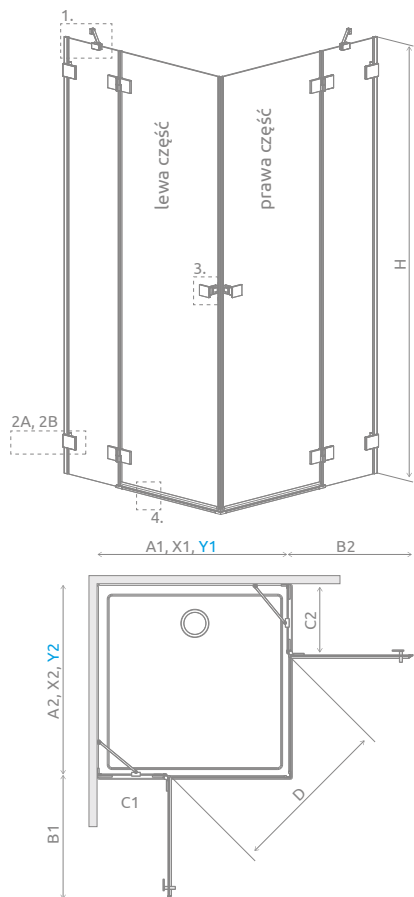
■ Artykuły oznaczone kolorem szarym – czas realizacji zamówienia 5 dni roboczych.

DOPŁATY DO WARIANTÓW SZKŁA

Nazwa elementu		UltraClear®, satynowe, grafitowe, brązowe	Mirror	Frame, Factory, Intimato, Gradient
KDD	Część lewa	250	686	700
	Część prawa	250	686	700

W przypadku zamówienia produktu z nadrukiem Frame, Factory, Intimato lub Gradient na szkło UltraClear®, grafitowym, brązowym, satynowym, Mirror do ceny produktu należy doliczyć dwie dopłaty. Czas realizacji zamówień produktów w wybranym wariantcie szkła wynosi 10 dni roboczych.

RYСУNKI TECHNICZNE



Istnieje możliwość odpłatnej zamiany przezroczystych uszczelek na uszczelki w kolorze czarnym:

- opcja nr 1 – tylko uszczelki magnetyczne, cena brutto 55 zł,
- opcja nr 2 – wszystkich uszczelek (magnetycznych, pionowych i poziomych), cena brutto 77 zł.

Wybraną opcję należy wyraźnie zaznaczyć w zamówieniu.

Model	A1	A2	X1	X2	Y1	Y2	B1	B2	C1	C2	D	H
KDD 80Lx80P	800	800	789-797	789-797	776-784	776-784	530	530	263-271	263-271	745	2000
KDD 80Lx90P	800	900	789-797	889-897	776-784	876-884	530	630	263-271	263-271	810	2000
KDD 80Lx100P	800	1000	789-797	989-997	776-784	976-984	530	630	263-271	363-371	810	2000
KDD 90Lx80P	900	800	889-897	789-797	876-884	776-784	630	530	263-271	263-271	810	2000
KDD 90Lx90P	900	900	889-897	889-897	876-884	876-884	630	630	263-271	263-271	885	2000
KDD 90Lx100P	900	1000	889-897	989-997	876-884	976-984	630	630	263-271	363-371	885	2000
KDD 100Lx80P	1000	800	989-997	789-797	976-984	776-784	630	530	363-371	263-271	810	2000
KDD 100Lx90P	1000	900	989-997	889-897	976-984	876-884	630	630	363-371	263-271	885	2000
KDD 100Lx100P	1000	1000	989-997	989-997	976-984	976-984	630	630	363-371	363-371	885	2000

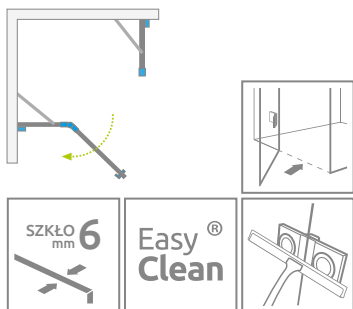
OPCJE DODATKOWE

DOSTĘPNE NA MIARĘ Patrz str. 5	WARIANTY SZKŁA Patrz str. 9	DRUK/GRAWER NA SZKLE Patrz str. 22/26	STABILIZATOR KĄTOWY L Patrz str. 156	OPCJA WYMIANY UCHWYTÓW Patrz str. 14	MAKSYMALNA WYSOKOŚĆ Patrz str. 15	MOŻLIWOŚĆ ZAMIANY USZCZELEK Patrz str. 15

ZALECANE BRODZIKI




Essenza Pro PTJ



Dostępne kolory profili:

Błyszczące:

Matowe:



01 Chrom 09 Złoty 54 Czarny 04 Białe


Szczotkowane:



91 Nikiel 99 Złoty 92 GunMetal 93 Miedz

Inne wersje kolorystyczne produktów z serii znajdują się na str. 170

Instrukcję zamawiania kabiny prysznicowej Essenza Pro PTJ można znaleźć na stronie 476.



Essenza Pro PTJ + Doros Plus PT



Składając zamówienie, należy podać 2 numery artykułów: drzwi oraz kompletu ścianek Z i S.

W numerze artykułu symbol „XX” należy zastąpić symbolem wybranego koloru: 04, 54

W numerze artykułu symbol „XX” należy zastąpić symbolem wybranego koloru: 09, 91, 92, 93, 99

KABINY SYMETRYCZNE

Model	Nazwa elementu	SZKŁO PRZEJRZYSTE								
		Kolor profili CHROM Nr artykułu	Cena brutto	Nr artykułu	Cena brutto	Nr artykułu	Cena brutto			
PTJ 80×80 drzwi lewe	PTJ drzwi lewe	10100000-01-01L	2 715	3 714	10100000-XX-01L	2 986	3 985	10100000-XX-01L	3 340	4 339
	PTJ ścianki 80 Z×80 S	10100100-01-01	999		10100100-01-01	999		10100100-01-01	999	
PTJ 80×80 drzwi prawe	PTJ drzwi prawe	10100000-01-01R	2 715	3 714	10100000-XX-01R	2 986	3 985	10100000-XX-01R	3 340	4 339
	PTJ ścianki 80 Z×80 S	10100100-01-01	999		10100100-01-01	999		10100100-01-01	999	
PTJ 90×90 drzwi lewe	PTJ drzwi lewe	10100000-01-01L	2 715	3 815	10100000-XX-01L	2 986	4 086	10100000-XX-01L	3 340	4 440
	PTJ ścianki 90 Z×90 S	10100200-01-01	1 100		10100200-01-01	1 100		10100200-01-01	1 100	
PTJ 90×90 drzwi prawe	PTJ drzwi prawe	10100000-01-01R	2 715	3 815	10100000-XX-01R	2 986	4 086	10100000-XX-01R	3 340	4 440
	PTJ ścianki 90 Z×90 S	10100200-01-01	1 100		10100200-01-01	1 100		10100200-01-01	1 100	
PTJ 100×100 drzwi lewe	PTJ drzwi lewe	10100000-01-01L	2 715	3 890	10100000-XX-01L	2 986	4 161	10100000-XX-01L	3 340	4 515
	PTJ ścianki 100 Z×100 S	10100300-01-01	1 175		10100300-01-01	1 175		10100300-01-01	1 175	
PTJ 100×100 drzwi prawe	PTJ drzwi prawe	10100000-01-01R	2 715	3 890	10100000-XX-01R	2 986	4 161	10100000-XX-01R	3 340	4 515
	PTJ ścianki 100 Z×100 S	10100300-01-01	1 175		10100300-01-01	1 175		10100300-01-01	1 175	

KABINY ASYMETRYCZNE

Instrukcja zamawiania kabin asymetrycznych znajduje się na str. 476.

W numerze artykułu symbol „XX” należy zastąpić symbolem wybranego koloru: 04, 54

W numerze artykułu symbol „XX” należy zastąpić symbolem wybranego koloru: 09, 91, 92, 93, 99

Model	Nazwa elementu	SZKŁO PRZEJRZYSTE								
		Kolor profili CHROM Nr artykułu	Cena brutto	Nr artykułu	Cena brutto	Nr artykułu	Cena brutto			
PTJ 80×90 drzwi lewe na krótkiej ścianie*	PTJ drzwi lewe	10100000-01-01L	2 715	3 764	10100000-XX-01L	2 986	4 035	10100000-XX-01L	3 340	4 389
	PTJ ścianki 80 Z×90 S	10100400-01-01	1 049		10100400-01-01	1 049		10100400-01-01	1 049	
PTJ 80×90 drzwi prawe na krótkiej ścianie*	PTJ drzwi prawe	10100000-01-01R	2 715	3 764	10100000-XX-01R	2 986	4 035	10100000-XX-01R	3 340	4 389
	PTJ ścianki 80 Z×90 S	10100400-01-01	1 049		10100400-01-01	1 049		10100400-01-01	1 049	
PTJ 90×80 drzwi lewe na długiej ścianie*	PTJ drzwi lewe	10100000-01-01L	2 715	3 764	10100000-XX-01L	2 986	4 035	10100000-XX-01L	3 340	4 389
	PTJ ścianki 90 Z×80 S	10100600-01-01	1 049		10100600-01-01	1 049		10100600-01-01	1 049	
PTJ 90×80 drzwi prawe na długiej ścianie*	PTJ drzwi prawe	10100000-01-01R	2 715	3 764	10100000-XX-01R	2 986	4 035	10100000-XX-01R	3 340	4 389
	PTJ ścianki 90 Z×80 S	10100600-01-01	1 049		10100600-01-01	1 049		10100600-01-01	1 049	
PTJ 80×100 drzwi lewe na krótkiej ścianie	PTJ drzwi lewe	10100000-01-01L	2 715	3 815	10100000-XX-01L	2 986	4 086	10100000-XX-01L	3 340	4 440
	PTJ ścianki 80 Z×100 S	10100500-01-01	1 100		10100500-01-01	1 100		10100500-01-01	1 100	
PTJ 80×100 drzwi prawe na krótkiej ścianie	PTJ drzwi prawe	10100000-01-01R	2 715	3 815	10100000-XX-01R	2 986	4 086	10100000-XX-01R	3 340	4 440
	PTJ ścianki 80 Z×100 S	10100500-01-01	1 100		10100500-01-01	1 100		10100500-01-01	1 100	
PTJ 100×80 drzwi lewe na długiej ścianie	PTJ drzwi lewe	10100000-01-01L	2 715	3 815	10100000-XX-01L	2 986	4 086	10100000-XX-01L	3 340	4 440
	PTJ ścianki 100 Z×80 S	10100800-01-01	1 100		10100800-01-01	1 100		10100800-01-01	1 100	
PTJ 100×80 drzwi prawe na długiej ścianie	PTJ drzwi prawe	10100000-01-01R	2 715	3 815	10100000-XX-01R	2 986	4 086	10100000-XX-01R	3 340	4 440
	PTJ ścianki 100 Z×80 S	10100800-01-01	1 100		10100800-01-01	1 100		10100800-01-01	1 100	
PTJ 90×100 drzwi lewe na krótkiej ścianie	PTJ drzwi lewe	10100000-01-01L	2 715	3 853	10100000-XX-01L	2 986	4 124	10100000-XX-01L	3 340	4 478
	PTJ ścianki 90 Z×100 S	10100700-01-01	1 138		10100700-01-01	1 138		10100700-01-01	1 138	
PTJ 90×100 drzwi prawe na krótkiej ścianie	PTJ drzwi prawe	10100000-01-01R	2 715	3 853	10100000-XX-01R	2 986	4 124	10100000-XX-01R	3 340	4 478
	PTJ ścianki 90 Z×100 S	10100700-01-01	1 138		10100700-01-01	1 138		10100700-01-01	1 138	
PTJ 100×90 drzwi lewe na długiej ścianie	PTJ drzwi lewe	10100000-01-01L	2 715	3 853	10100000-XX-01L	2 986	4 124	10100000-XX-01L	3 340	4 478
	PTJ ścianki 100 Z×90 S	10100900-01-01	1 138		10100900-01-01	1 138		10100900-01-01	1 138	
PTJ 100×90 drzwi prawe na długiej ścianie	PTJ drzwi prawe	10100000-01-01R	2 715	3 853	10100000-XX-01R	2 986	4 124	10100000-XX-01R	3 340	4 478
	PTJ ścianki 100 Z×90 S	10100900-01-01	1 138		10100900-01-01	1 138		10100900-01-01	1 138	

■ Artykuły oznaczone kolorem szarym – czas realizacji zamówienia 5 dni roboczych.

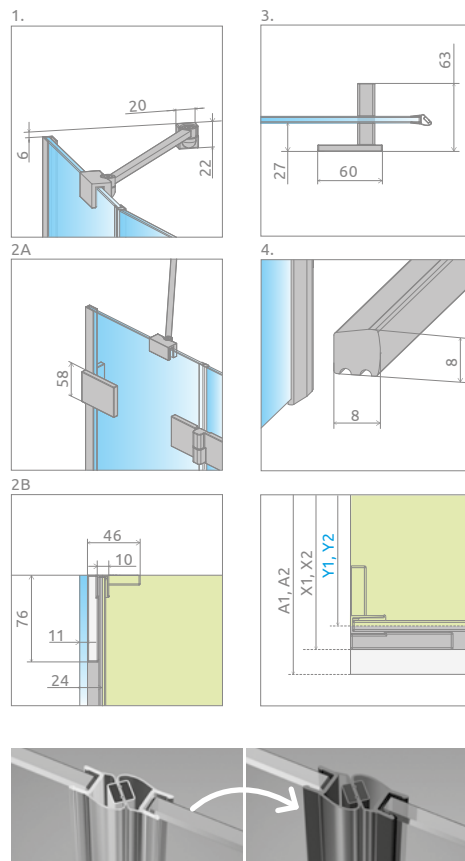
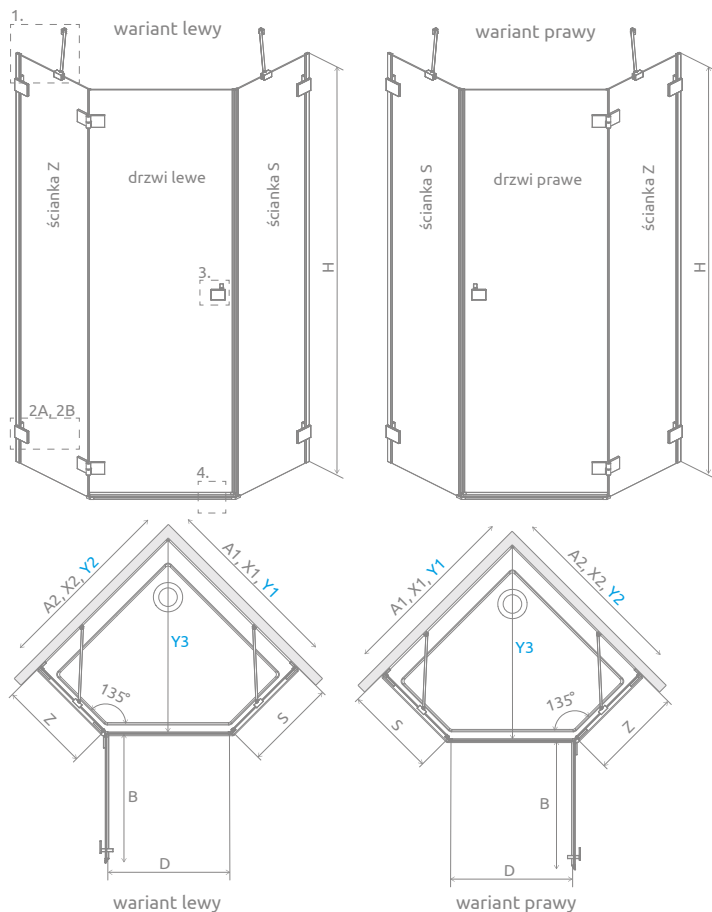
* Do zaznaczonych modeli oferujemy tylko brodziki podpłytkowe.

DOPLATY DO WARIANTÓW SZKŁA

Nazwa elementu	UltraClear®, satynowe, grafitowe, brązowe	Mirror	Frame, Factory, Intimato, Gradient
PTJ Drzwi	250	686	700
PTJ Ścianki	250	686	700

W przypadku zamówienia produktu z nadrukiem Frame, Factory, Intimato lub Gradient na szkło UltraClear®, grafitowym, brązowym, satynowym, Mirror do ceny produktu należy doliczyć dwie dopłaty. Czas realizacji zamówień produktów w wybranym wariantcie szkła wynosi 10 dni roboczych.

RYSUNKI TECHNICZNE



Istnieje możliwość odpłatnej zamiany przejrzystych uszczelek na uszczelki w kolorze czarnym:

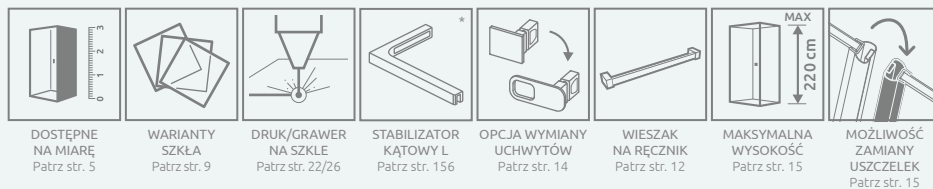
- opcja nr 1 – tylko uszczelek magnetycznych, cena brutto 55 zł,
- opcja nr 2 – wszystkich uszczelek (magnetycznych, pionowych i poziomych), cena brutto 77 zł.

Wybraną opcję należy wyraźnie zaznaczyć w zamówieniu.


Model	A1	A2	X1	X2	Y1	Y2	Y3	B	Z	S	D	H
PTJ 80Z×80S*	800	800	789-797	789-797	776-784	776-784	788-799	638	345-353	340-348	600	2000
PTJ 90Z×90S*	900	900	889-897	889-897	876-884	876-884	930-941	638	445-453	440-448	600	2000
PTJ 100Z×100S	1000	1000	989-997	989-997	976-984	976-984	1071-1082	638	545-553	540-548	600	2000
PTJ 80Z×90S*	800	900	789-797	889-897	776-784	876-884	859-870	638	345-353	440-448	600	2000
PTJ 80Z×100S	800	1000	789-797	989-997	776-784	976-984	930-941	638	345-353	540-548	600	2000
PTJ 90Z×80S*	900	800	889-897	789-797	876-884	776-784	859-870	638	445-453	340-348	600	2000
PTJ 90Z×100S	900	1000	889-897	989-997	876-884	976-984	1000-1011	638	445-453	540-548	600	2000
PTJ 100Z×80S	1000	800	989-997	789-797	976-984	776-784	930-941	638	545-553	340-348	600	2000
PTJ 100Z×90S	1000	900	989-997	889-897	976-984	876-884	1000-1011	638	545-553	440-448	600	2000

Tabela wymiarów przy montażu bez brodzika dostępna jest na stronie www.radaway.pl

OPCJE DODATKOWE



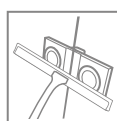
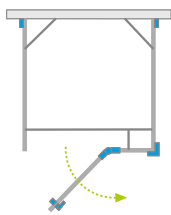
ZALECANE BRODZIKI



Sugerowane ceny detaliczne podano w PLN. Wymiary podane są w mm.

Essenza Pro KDJ+S

Inne wersje kolorystyczne produktów z serii znajdują się na str. 170



Dostępne kolory profili:

Błyszczące:

Matowe:



01 Chrom

09 Złoty

54 Czarny

04 Biały

Szczotkowane:



91 Nikiel

99 Złoty

92 GunMetal

93 Miedź



Essenza Pro Brushed Nickel KDJ+S + Doros D



Składając zamówienie, należy podać 3 numery artykułów: drzwi i ścianek bocznych kabiny.

W numerze artykułu symbol „XX” należy zastąpić symbolem wybranego koloru: 09, 91, 92, 93, 99

DRZWI

Model	SZKŁO PRZEJRZYSZE						
	Kolor profili CHROM Nr artykułu	Cena brutto	Kolor profili BLACK Nr artykułu	Kolor profili WHITE Nr artykułu	Cena brutto	Nr artykułu	Cena brutto
KDJ+S drzwi 80 lewe	10097380-01-01L	2 781	10097380-54-01L	10097380-04-01L	3 059	10097380-XX-01L	3 420
KDJ+S drzwi 80 prawe	10097380-01-01R	2 781	10097380-54-01R	10097380-04-01R	3 059	10097380-XX-01R	3 420
KDJ+S drzwi 90 lewe	10097390-01-01L	2 828	10097390-54-01L	10097390-04-01L	3 111	10097390-XX-01L	3 479
KDJ+S drzwi 90 prawe	10097390-01-01R	2 828	10097390-54-01R	10097390-04-01R	3 111	10097390-XX-01R	3 479
KDJ+S drzwi 100 lewe	10097310-01-01L	2 876	10097310-54-01L	10097310-04-01L	3 164	10097310-XX-01L	3 538
KDJ+S drzwi 100 prawe	10097310-01-01R	2 876	10097310-54-01R	10097310-04-01R	3 164	10097310-XX-01R	3 538
KDJ+S drzwi 110 lewe	10097311-01-01L	2 925	10097311-54-01L	10097311-04-01L	3 217	10097311-XX-01L	3 597
KDJ+S drzwi 110 prawe	10097311-01-01R	2 925	10097311-54-01R	10097311-04-01R	3 217	10097311-XX-01R	3 597
KDJ+S drzwi 120 lewe	10097312-01-01L	2 972	10097312-54-01L	10097312-04-01L	3 269	10097312-XX-01L	3 655
KDJ+S drzwi 120 prawe	10097312-01-01R	2 972	10097312-54-01R	10097312-04-01R	3 269	10097312-XX-01R	3 655

ŚCIANKA BOCZNA S1

(w opakowaniu znajduje się jedna ścianka boczna, składając zamówienie należy zamówić 2 ścianki boczne)

Model	SZKŁO PRZEJRZYSZE	
	Kolor profili CHROM, ZŁOTY, CZARNY, BIAŁY, SZCZOTKOWANE: NIKIEL, ZŁOTY, GUNMETAL, MIEDŹ Nr artykułu	Cena brutto
S1 70	10098070-01-01	822
S1 75	10098075-01-01	860
S1 80	10098080-01-01	898
S1 90	10098090-01-01	935
S1 100	10098100-01-01	973

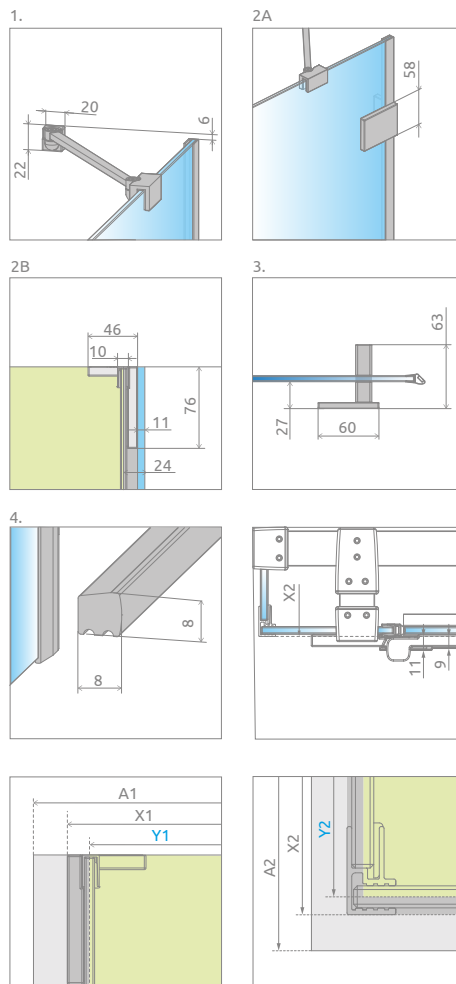
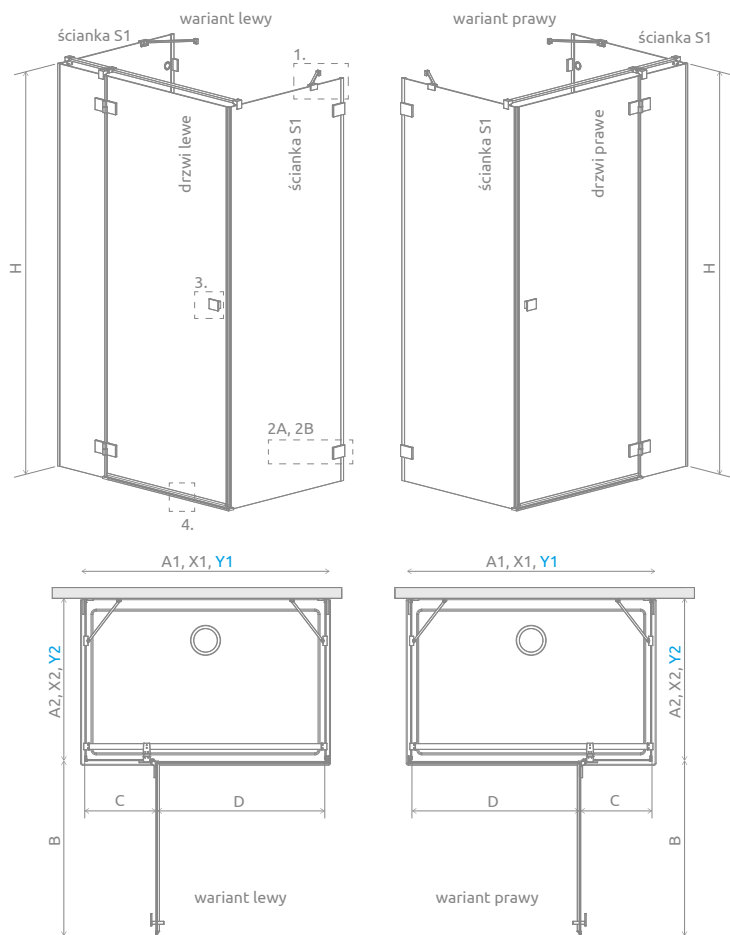
■ Artykuły oznaczone kolorem szarym – czas realizacji zamówienia 5 dni roboczych.

DOPLĄTY DO WARIANTÓW SZKŁA

Nazwa elementu	UltraClear®, satynowe, grafitowe, brązowe	Mirror	Frame, Factory, Intimato, Gradient
KDJ+S drzwi	250	686	700
Ścianka boczna S1	250	686	700

W przypadku zamówienia produktu z nadrukiem Intimato lub Gradient na szkło UltraClear®, grafitowym, brązowym, satynowym, Mirror do ceny produktu należy doliczyć dwie dopłaty. Czas realizacji zamówień produktów w wybranym wariantcie szkła wynosi 10 dni roboczych.

RYСУNKI TECHNICZNE



Drzwi	A1	X1	Y1	B	C	D	H
KDJ+S 80	800	772	746	540	236	505	2000
KDJ+S 90	900	872	846	640	236	605	2000
KDJ+S 100	1000	972	946	640	336	605	2000
KDJ+S 110	1100	1072	1046	740	336	705	2000
KDJ+S 120	1200	1172	1146	840	336	805	2000

Ścianka S1	A2	X2	Y2
S1 70	700	680-688	675-683
S1 75	750	730-738	725-733
S1 80	800	780-788	775-783
S1 90	900	880-888	875-883
S1 100	1000	980-988	975-983

OPCJE DODATKOWE

DOSTĘPNE NA MIARĘ Patrz str. 5	WARIANTY SZKŁA Patrz str. 9	DRUK/GRAWER NA SZKLE Patrz str. 22/26	STABILIZATOR KĄTOWY L Patrz str. 156	OPCJA WYMIANY UCHWYTÓW Patrz str. 14	WIESZAK NA RĘCZNIK Patrz str. 12	MAKSYMALNA WYSOKOŚĆ Patrz str. 15	MOŻLIWOŚĆ ZAMIANY USZCZELEK Patrz str. 15




Istnieje możliwość odpłatnej zamiany przejrzystych uszczelki na uszczelki w kolorze czarnym:

- opcja nr 1 – tylko uszczelki magnetycznych, cena brutto 55 zł,
- opcja nr 2 – wszystkich uszczelki (magnetycznych, pionowych i poziomych), cena brutto 77 zł.

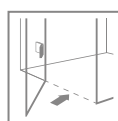
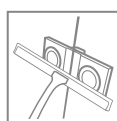
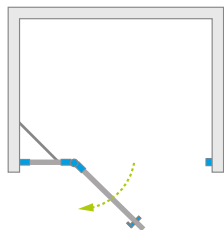
Wybraną opcję należy wyraźnie zaznaczyć w zamówieniu.

ZALECANE BRODZIKI



Essenza Pro DWJ

Inne wersje kolorystyczne produktów z serii znajdują się na str. 170



Dostępne kolory profili:

Błyszczące:

Matowe:



01 Chrom

09 Złoty

54 Czarny

04 Biały

Szczotkowane:



91 Nikiel

99 Złoty

92 GunMetal

93 Miedź



Essenza Pro DWJ + Giaros C



W numerze artykułu symbol „XX” należy zastąpić symbolem wybranego koloru: 09, 91, 92, 93, 99

Model	SZKŁO PRZEJRZYSTE						
	Kolor profili CHROM Nr artykułu	Cena brutto	Kolor profili CZARNY Nr artykułu	Kolor profili BIAŁY Nr artykułu	Cena brutto	Nr artykułu	Cena brutto
DWJ 80 lewe	10099080-01-01L	2 398	10099080-54-01L	10099080-04-01L	2 638	10099080-XX-01L	2 950
DWJ 80 prawe	10099080-01-01R	2 398	10099080-54-01R	10099080-04-01R	2 638	10099080-XX-01R	2 950
DWJ 90 lewe	10099090-01-01L	2 462	10099090-54-01L	10099090-04-01L	2 708	10099090-XX-01L	3 029
DWJ 90 prawe	10099090-01-01R	2 462	10099090-54-01R	10099090-04-01R	2 708	10099090-XX-01R	3 029
DWJ 100 lewe	10099100-01-01L	2 524	10099100-54-01L	10099100-04-01L	2 776	10099100-XX-01L	3 105
DWJ 100 prawe	10099100-01-01R	2 524	10099100-54-01R	10099100-04-01R	2 776	10099100-XX-01R	3 105
DWJ 110 lewe	10099110-01-01L	2 588	10099110-54-01L	10099110-04-01L	2 847	10099110-XX-01L	3 183
DWJ 110 prawe	10099110-01-01R	2 588	10099110-54-01R	10099110-04-01R	2 847	10099110-XX-01R	3 183
DWJ 120 lewe	10099120-01-01L	2 651	10099120-54-01L	10099120-04-01L	2 916	10099120-XX-01L	3 260
DWJ 120 prawe	10099120-01-01R	2 651	10099120-54-01R	10099120-04-01R	2 916	10099120-XX-01R	3 260
DWJ 130 lewe	10099130-01-01L	2 715	10099130-54-01L	10099130-04-01L	2 986	10099130-XX-01L	3 340
DWJ 130 prawe	10099130-01-01R	2 715	10099130-54-01R	10099130-04-01R	2 986	10099130-XX-01R	3 340

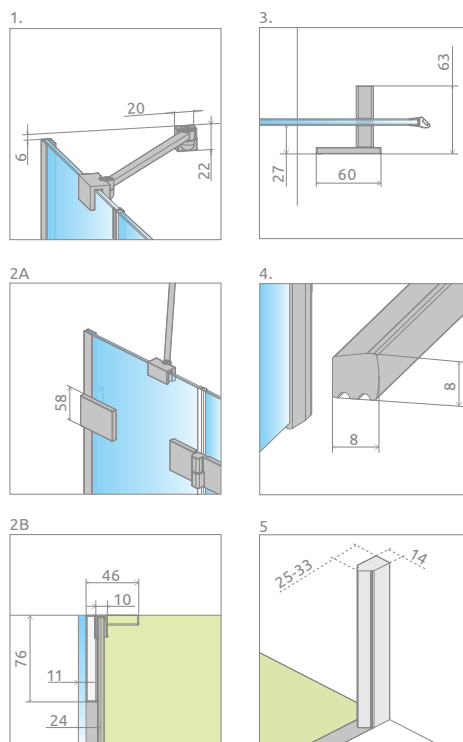
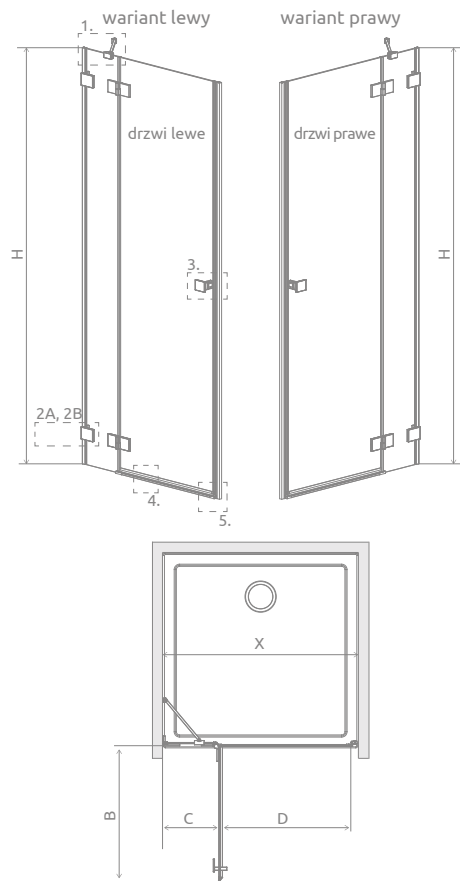
■ Artykuły oznaczone kolorem szarym – czas realizacji zamówienia 5 dni roboczych.

DOPLĄTY DO WARIANTÓW SZKŁA

Nazwa elementu	UltraClear®, satynowe, grafitowe, brązowe	Mirror	Frame, Factory, Intimato, Gradient
DWJ	250	686	700

W przypadku zamówienia produktu z nadrukiem Frame, Factory, Intimato lub Gradient na szkło UltraClear®, grafitowym, brązowym, satynowym, Mirror do ceny produktu należy doliczyć dwie dopłaty. Czas realizacji zamówień produktów w wybranym wariantcie szkła wynosi 10 dni roboczych.

RYSUNKI TECHNICZNE




Istnieje możliwość odpłatnej zamiany przejrzystych uszczelek (magnetycznych, pionowych i poziomej) na uszczelki w kolorze czarnym. Należy tę opcję wyraźnie zaznaczyć w zamówieniu. Cena brutto 77 zł.

Model	X	B	C	D	H
DWJ 80*	792-808	530	257-265	505	2000
DWJ 90*	892-908	630	257-265	605	2000
DWJ 100*	992-1008	630	357-365	605	2000
DWJ 110*	1092-1108	730	357-365	705	2000
DWJ 120*	1192-1208	830	357-365	805	2000
DWJ 130	1292-1308	830	457-465	805	2000

OPCJE DODATKOWE

DOSTĘPNE NA MIARĘ Patrz str. 5	WARIANTY SZKŁA Patrz str. 9	DRUK/GRAWER NA SZKLE Patrz str. 22/26	STABILIZATOR KĄTOWY L Patrz str. 156	OPCJA WYMIANY UCHWYTÓW Patrz str. 14	MAKSYMALNA WYSOKOŚĆ Patrz str. 15	MOŻLIWOŚĆ ZAMIANY USZCZELEK Patrz str. 15

ZALECANE BRODZIKI



Essenza Pro
Brushed
Nickel
PDD



str. 158



Essenza Pro
Brushed
GunMetal
KDJ



str. 160



Essenza Pro
White
KDD



str. 162





**Essenza Pro
Black PTJ**




str. 164



**Essenza Pro
Brushed
Copper
KDJ+S**



str. 166



**Essenza Pro
Brushed Gold
DWJ**




str. 168

CECHY SERII ESSENZA 8 / ESSENZA




Szkło bezpieczne, hartowane, o grubości 8 lub 6 mm, zgodnie z normą PN:EN 12150:1



Mechanizm unoszący i opuszczający drzwi



Zawias zlicowany z taflą szkła, **ułatwiający** czyszczenie




System umożliwiający niwelację krzywizny ściany do 15 mm




Szkło pokryte powłoką **EasyClean®**



Ergonomiczny uchwyt



Eleganckie chromowane detale



Górna maskownica profili przyściennych

KOLORY SZKŁA W STANDARDZIE



01 Przejrzyste

KOLOR PROFILI

Błyszczące:




01 Chrom **09** Złoty

Matowe:



54 Czarny

Szczotkowane:



91 Nikiel **99** Złoty **92** GunMetal **93** Miedź

Anodowane profile charakteryzujące się wysoką wytrzymałością na korozję i ścieranie.

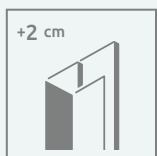
Zdjęcia produktów w wariantach kolorystycznych znajdują się na str. 200

OPCJE DODATKOWE



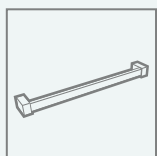
WARIANTY SZKŁA

Produkt dostępny w kilku wariantach szkła. Szczegóły na str. 9.



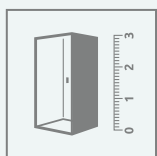
PROFILE POSZERZAJĄCE

Jeżeli nie znajdą Państwo w naszej ofercie kabiny lub drzwi odpowiednich do Państwa łazienki, wówczas można wykorzystać profile poszerzające. Informacje o profilach znajdą Państwo na stronie danego modelu kabiny.



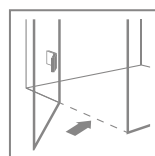
WIESZAK NA RĘCZNIK

Możliwość zamówienia wieszaka relingowego, idealnego do zawieszenia ręcznika. Szczegóły na str. 12.



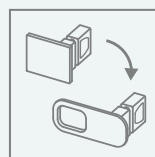
DOPASUJ KABINĘ DO SWOJEJ ŁAZIENKI

Możliwość wykonania produktu niestandardowego np. o nietypowych wymiarach, ze skosami, wycięciami pod siedzisko czy wannę. Więcej informacji na str. 5 oraz na www.radaway.pl



MOŻLIWOŚĆ MONTAŻU BEZ LISTWY PROGOWEJ

Więcej szczegółów w instrukcji montażu.



OPCJA WYMIANY UCHWYTÓW

Możliwość odpłatnej wymiany uchwytów. Cena detaliczna 53 zł brutto za wymianę 1 sztuki. Należy zaznaczyć to wyraźnie w zamówieniu i podać numer artykułu wybranego uchwytu. Termin realizacji zamówienia wynosi ok. 5 dni roboczych.

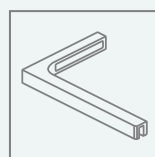


◀ Nr art. 004-400002601

Nr art. ▶ 004-400002654



Nie dotyczy modeli KDJ-B, KDD-B oraz DWB.

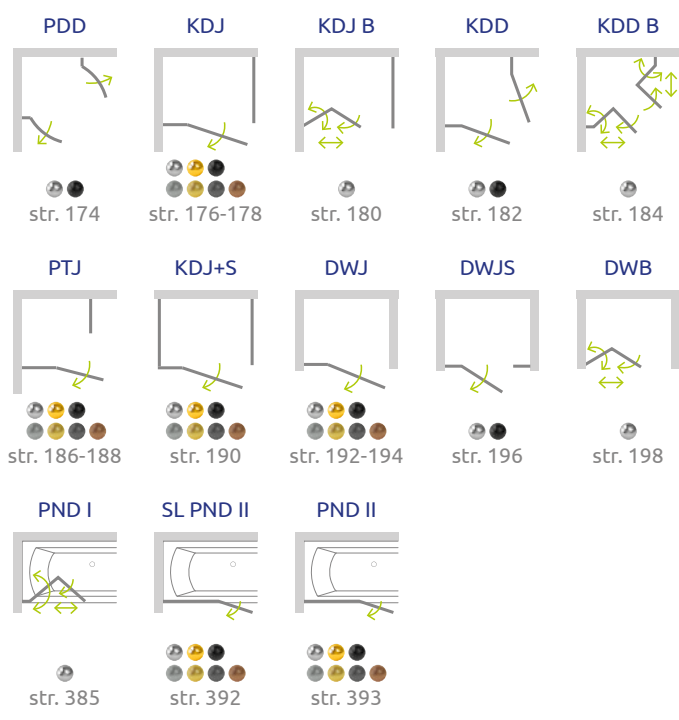


STABILIZATOR KĄTOWY L

Możliwość odpłatnej zamiany sposobu stabilizacji na stabilizator kątowy L, charakteryzujący się nowoczesnym designem. Stabilizator należy zamówić równocześnie z kabiną prysznicową. Cena detaliczna wynosi 150 zł brutto za zamianę 1 sztuki niezależnie od koloru. Szczegóły na str. 11.



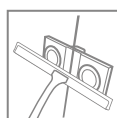
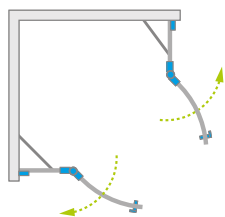
seria
Essenza 8
Essenza




Essenza

Essenza PDD

Inne wersje kolorystyczne produktów z serii znajdują się na str. 200



Dostępne kolory profili:



01 Chrom 54 Czarny



Essenza PDD + Kyntos A czarny

Składając zamówienie, należy podać 2 numery artykułów: części lewej i części prawej kabiny.

CZĘŚĆ LEWA

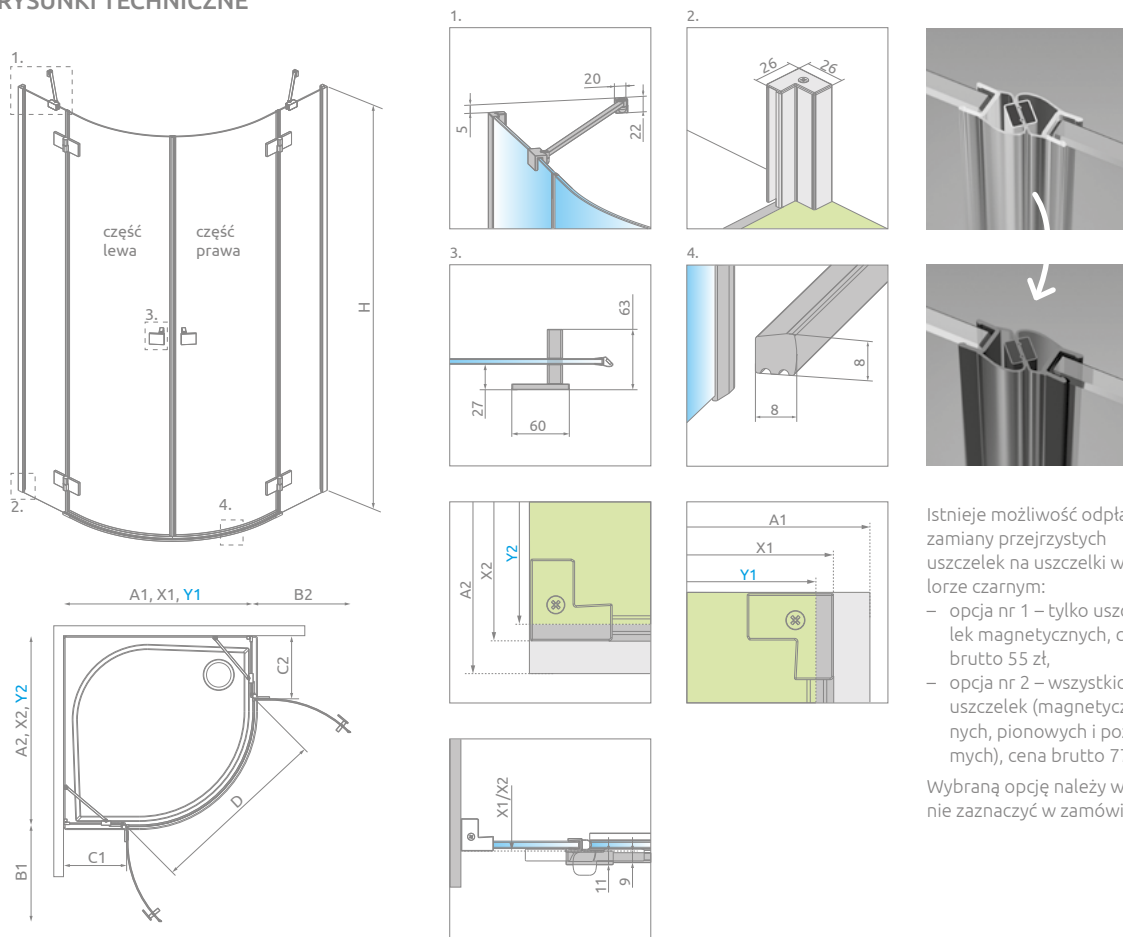
Model	SZKŁO PRZEJRZYSTE			
	kolor profili: CHROM Nr artykułu	Cena brutto	kolor profili: CZARNY Nr artykułu	Cena brutto
PDD 80 lewa	1385002-01-01L	1 965	1385002-54-01L	2 161
PDD 90 lewa	1385001-01-01L	2 031	1385001-54-01L	2 235
PDD 100 lewa	1385003-01-01L	2 101	1385003-54-01L	2 311

CZĘŚĆ PRAWA

Model	SZKŁO PRZEJRZYSTE			
	kolor profili: CHROM Nr artykułu	Cena brutto	kolor profili: CZARNY Nr artykułu	Cena brutto
PDD 80 prawa	1385002-01-01R	1 965	1385002-54-01R	2 161
PDD 90 prawa	1385001-01-01R	2 031	1385001-54-01R	2 235
PDD 100 prawa	1385003-01-01R	2 101	1385003-54-01R	2 311

■ Artykuły oznaczone kolorem szarym – czas realizacji zamówienia 5 dni roboczych.

RYSUNKI TECHNICZNE



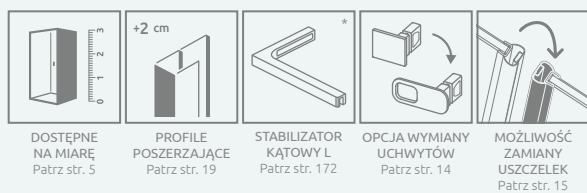
Istnieje możliwość odpłatnej zamiany przejrzystych uszczelek na uszczelki w kolorze czarnym:


- opcja nr 1 – tylko uszczelki magnetyczne, cena brutto 55 zł,
- opcja nr 2 – wszystkich uszczelek (magnetycznych, pionowych i poziomych), cena brutto 77 zł.

Wybraną opcję należy wyrazić nie zaznaczyć w zamówieniu.

Model	A1	A2	X1	X2	Y1	Y2	B1	B2	C1	C2	D	H
PDD 80L×80P	800	800	772-787	772-787	767-782	767-782	450	450	188-203	188-203	840	2000
PDD 80L×90P	800	900	772-787	872-887	767-782	867-882	450	450	188-203	288-303	840	2000
PDD 80L×100P	800	1000	772-787	972-987	767-782	967-982	450	450	188-203	388-403	840	2000
PDD 90L×80P	900	800	872-887	772-787	867-882	767-782	450	450	288-303	188-203	840	2000
PDD 90L×90P*	900	900	872-887	872-887	867-882	867-882	450	450	288-303	288-303	840	2000
PDD 90L×100P*	900	1000	872-887	972-987	867-882	967-982	450	450	288-303	388-403	840	2000
PDD 100L×80P	1000	800	972-987	772-787	967-982	767-782	450	450	388-403	188-203	840	2000
PDD 100L×90P*	1000	900	972-987	872-887	967-982	867-882	450	450	388-403	288-303	840	2000
PDD 100L×100P*	1000	1000	972-987	972-987	967-982	967-982	450	450	388-403	388-403	840	2000

OPCJE DODATKOWE



Profile poszerzające	Nr art.			
	Chrom	Cena brutto	Czarny	Cena brutto
 Profil +2 cm**	P01-276200001	171	P01-276200054	190

** możliwość łączenia profili poszerzających

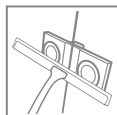
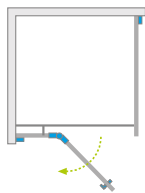
ZALECANE BRODZIKI



Nowość

Essenza 8 KDJ

Inne wersje kolorystyczne produktów z serii znajdują się na str. 200



Easy[®]
Clean



Dostępne kolory profili:

Błyszczące:

Matowe:




01 Chrom 09 Złoty 54 Czarny

Szczotkowane:



91 Nikiel 99 Złoty 92 GunMetal 93 Miedź



Essenza 8 Brushed Gold KDJ + Giaros D

Składając zamówienie należy podać 3 numery artykułów frontu kabiny (dwa elementy) oraz ścianki bocznej S1.

FRONT (w numerze artykułu symbol **XX** należy zastąpić symbolem wybranego koloru: 01, 54, 09, 91, 99, 92, 93)

Model	Essenza 8 KDJ szkło przejrzyste – 8 mm									
	Nr artykułu	kolor profili: CHROM Cena brutto		kolor profili: CZARNY Cena brutto		kolor profili ZŁOTY Cena brutto		kolor profili: SZCZOTKOWANY Cena brutto		
KDJ 80 lewe	Drzwi 512 L	10480512-01-01L	800	2 800	800	3 000	800	3 260	800	3 260
	KDJ Ścianka 237 L	10470237- XX -01L	2 000		2 200		2 460		2 460	
KDJ 80 prawe	Drzwi 512 R	10480512-01-01R	800	2 800	800	3 000	800	3 260	800	3 260
	KDJ Ścianka 237 R	10470237- XX -01R	2 000		2 200		2 460		2 460	
KDJ 90 lewe	Drzwi 612 L	10480612-01-01L	850	2 850	850	3 050	850	3 310	850	3 310
	KDJ Ścianka 237 L	10470237- XX -01L	2 000		2 200		2 460		2 460	
KDJ 90 prawe	Drzwi 612 R	10480612-01-01R	850	2 850	850	3 050	850	3 310	850	3 310
	KDJ Ścianka 237 R	10470237- XX -01R	2 000		2 200		2 460		2 460	
KDJ 100 lewe	Drzwi 612 L	10480612-01-01L	850	2 920	850	3 127	850	3 396	850	3 396
	KDJ Ścianka 337 L	10470337- XX -01L	2 070		2 277		2 546		2 546	
KDJ 100 prawe	Drzwi 612 R	10480612-01-01R	850	2 920	850	3 127	850	3 396	850	3 396
	KDJ Ścianka 337 R	10470337- XX -01R	2 070		2 277		2 546		2 546	
KDJ 110 lewe	Drzwi 712 L	10480712-01-01L	900	2 970	900	3 177	900	3 446	900	3 446
	KDJ Ścianka 337 L	10470337- XX -01L	2 070		2 277		2 546		2 546	
KDJ 110 prawe	Drzwi 712 R	10480712-01-01R	900	2 970	900	3 177	900	3 446	900	3 446
	KDJ Ścianka 337 R	10470337- XX -01R	2 070		2 277		2 546		2 546	
KDJ 120 lewe	Drzwi 812 L	10480812-01-01L	950	3 020	950	3 227	950	3 496	950	3 496
	KDJ Ścianka 337 L	10470337- XX -01L	2 070		2 277		2 546		2 546	
KDJ 120 prawe	Drzwi 812 R	10480812-01-01R	950	3 020	950	3 227	950	3 496	950	3 496
	KDJ Ścianka 337 R	10470337- XX -01R	2 070		2 277		2 546		2 546	

ŚCIANKA BOCZNA S1 (uniwersalna dla wszystkich kolorów profili)

Model	SZKŁO PRZEJZRZYSTE	
	Nr artykułu	Cena brutto
S1 70	10113070-01-01	1 062
S1 75	10113075-01-01	1 109
S1 80	10113080-01-01	1 156
S1 90	10113090-01-01	1 204
S1 100	10113100-01-01	1 251
S1 110	10113110-01-01	1 416
S1 120	10113120-01-01	1 475

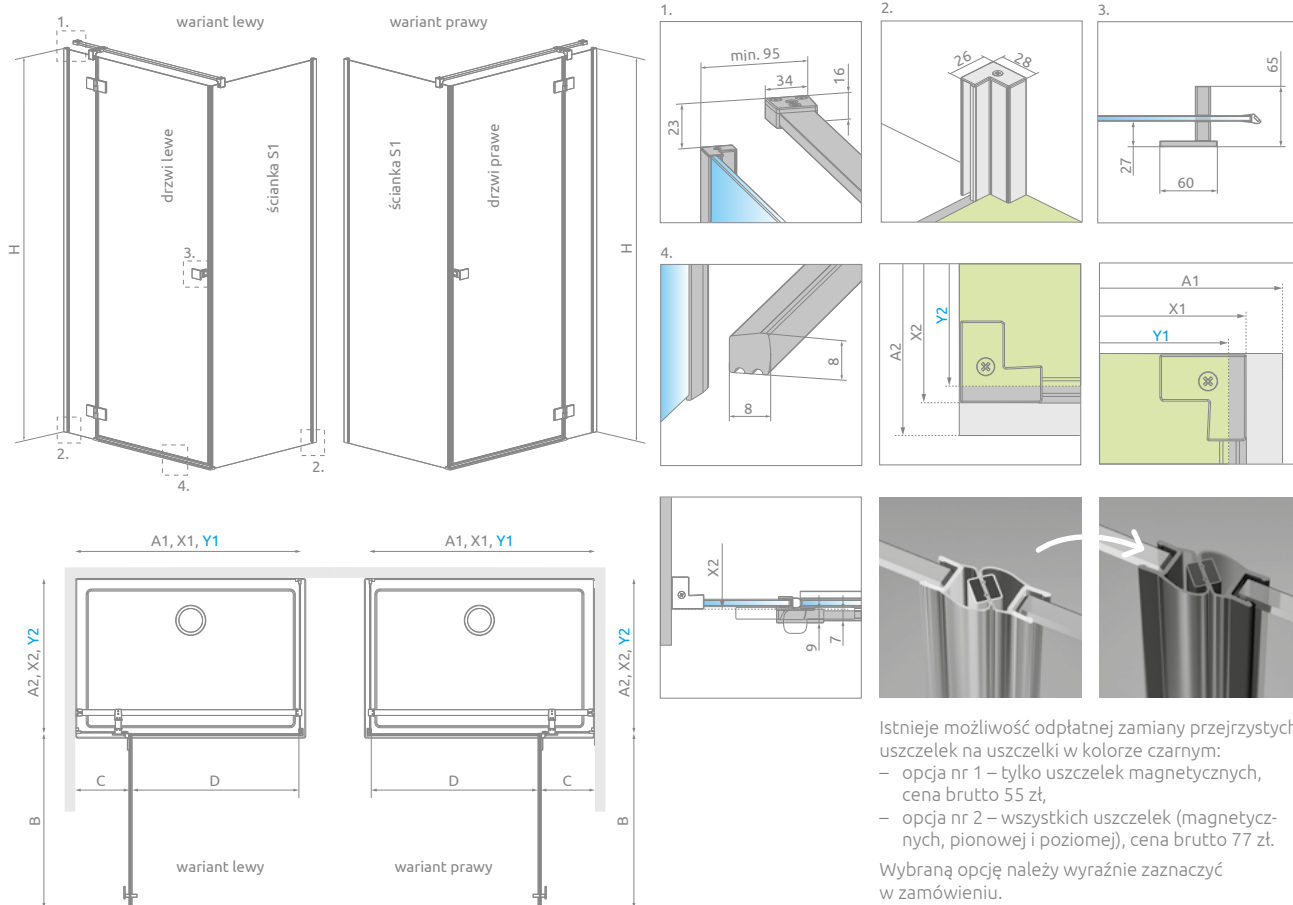
■ Artykuły oznaczone kolorem szarym – czas realizacji zamówienia 5 dni roboczych.

DOPLĄTY DO WARIANTÓW SZKŁA

Nazwa elementu	UltraClear®, satynowe, grafitowe, brązowe	Mirror	Frame, Factory, Intimato, Gradient
KDJ front	163	436	350
KDJ front	163	436	350
Ścianka boczna S1	326	872	700

W przypadku zamówienia produktu z nadrukiem Frame, Factory, Intimato lub Gradient na szkło UltraClear®, grafitowym, brązowym, satynowym, Mirror do ceny produktu należy doliczyć dwie dopłaty. Czas realizacji zamówień produktów w wybranym wariantcie szkła wynosi 10 dni roboczych.

RYSUNKI TECHNICZNE



Istnieje możliwość odpłatnej zamiany przezrystych uszczelek na uszczelki w kolorze czarnym:

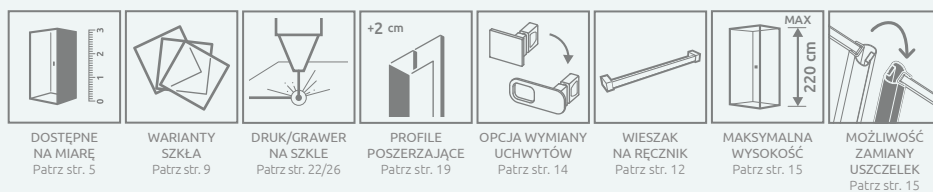
- opcja nr 1 – tylko uszczelek magnetycznych, cena brutto 55 zł,
- opcja nr 2 – wszystkich uszczelek (magnetycznych, pionowej i poziomej), cena brutto 77 zł.

Wybraną opcję należy wyraźnie zaznaczyć w zamówieniu.

Front	A1	X1	Y1	B	C	D	H
KDJ 80	800	774-789	768-783	537	256-271	500	2000
KDJ 90	900	874-889	868-883	637	256-271	600	2000
KDJ 100	1000	974-989	968-983	637	356-371	600	2000
KDJ 110	1100	1074-1089	1068-1083	737	356-371	700	2000
KDJ 120	1200	1174-1189	1168-1183	837	356-371	800	2000

Ścianka S1	A2	X2	Y2
S1 70	700	674-689	668-683
S1 75	750	724-739	718-733
S1 80	800	774-789	768-783
S1 90	900	874-889	868-883
S1 100	1000	974-989	968-983
S1 110	1100	1074-1089	1068-1083
S1 120	1200	1174-1189	1168-1183


OPCJE DODATKOWE



Profile poszerzające	Nr artykułu	kolor profilu: CHROM Cena brutto	kolor profilu: CZARNY Cena brutto	Kolor profilu: ŻŁOTY Cena brutto	kolor profilu: SZCZOTKOWANY Cena brutto
 Profil +2 cm*	P01-2802000XX	171	190	210	210

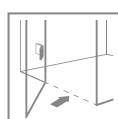
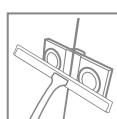
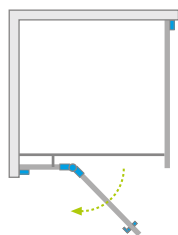
W numerze artykułu symbol **XX** należy zastąpić symbolem wybranego koloru: 01, 54, 09, 91, 99, 92, 93. * możliwość łączenia profili poszerzających

ZALECANE BRODZIKI



Essenza KDJ

Inne wersje kolorystyczne produktów z serii znajdują się na str. 200



Dostępne kolory profili:

Błyszczące:

Matowe:



01 Chrom

09 Złoty

54 Czarny

Szczotkowane:




91 Nikiel

99 Złoty

92 GunMetal

93 Miedź



Essenza KDJ + Giaros D

Składając zamówienie, należy podać 2 numery artykułów: drzwi i ścianki bocznej S1 kabiny.

DRZWI (w numerze artykułu symbol **XX** należy zastąpić symbolem wybranego koloru: 01, 54, 09, 91, 99, 92, 93)

Model	SZKŁO PRZEJRZYSTE				
	Nr artykułu	kolor profili: CHROM Cena brutto	kolor profili: CZARNY Cena brutto	Kolor profili ZŁOTY Cena brutto	kolor profili: SZCZOTKOWANY Cena brutto
KDJ drzwi 80 lewe	1385043- XX -01L	2 257	2 484	2 776	2 776
KDJ drzwi 80 prawe	1385043- XX -01R	2 257	2 484	2 776	2 776
KDJ drzwi 90 lewe	1385044- XX -01L	2 322	2 555	2 855	2 855
KDJ drzwi 90 prawe	1385044- XX -01R	2 322	2 555	2 855	2 855
KDJ drzwi 100 lewe	1385040- XX -01L	2 387	2 626	2 936	2 936
KDJ drzwi 100 prawe	1385040- XX -01R	2 387	2 626	2 936	2 936
KDJ drzwi 110 lewe	1385041- XX -01L	2 450	2 695	3 013	3 013
KDJ drzwi 110 prawe	1385041- XX -01R	2 450	2 695	3 013	3 013
KDJ drzwi 120 lewe	1385042- XX -01L	2 516	2 768	3 094	3 094
KDJ drzwi 120 prawe	1385042- XX -01R	2 516	2 768	3 094	3 094

ŚCIANKA BOCZNA S1 (uniwersalna dla wszystkich kolorów profili)

Model	SZKŁO PRZEJRZYSTE	
	Nr artykułu	Cena brutto
S1 70	1384048-01-01	931
S1 75	1384049-01-01	990
S1 80	1384051-01-01	990
S1 90	1384050-01-01	1 047
S1 100	1384052-01-01	1 105
S1 110	1384053-01-01	1 161
S1 120	1384054-01-01	1 221

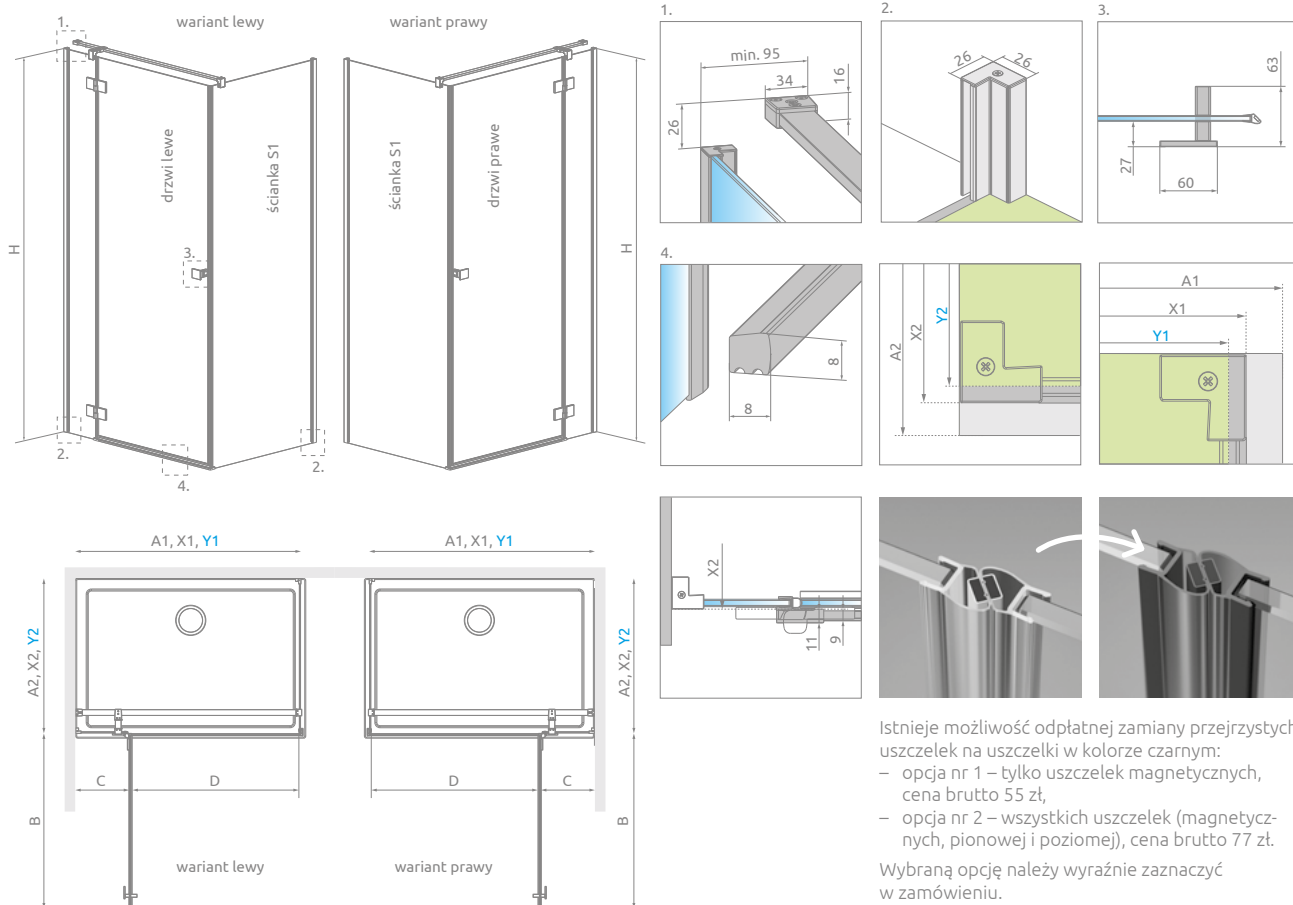
■ Artykuły oznaczone kolorem szarym – czas realizacji zamówienia 5 dni roboczych.

DOPŁATY DO WARIANTÓW SZKŁA

Nazwa elementu	UltraClear®, satynowe, grafitowe, brązowe	Mirror	Frame, Factory, Intimato, Gradient
KDJ drzwi	250	686	700
Ścianka boczna S1	250	686	700

W przypadku zamówienia produktu z nadrukiem Frame, Factory, Intimato lub Gradient na szkło UltraClear®, grafitowym, brązowym, satynowym, Mirror do ceny produktu należy doliczyć dwie dopłaty. Czas realizacji zamówień produktów w wybranym wariantcie szkła wynosi 10 dni roboczych.

RYSUNKI TECHNICZNE



Istnieje możliwość odpłatnej zamiany przejrzystych uszczelek na uszczelki w kolorze czarnym:

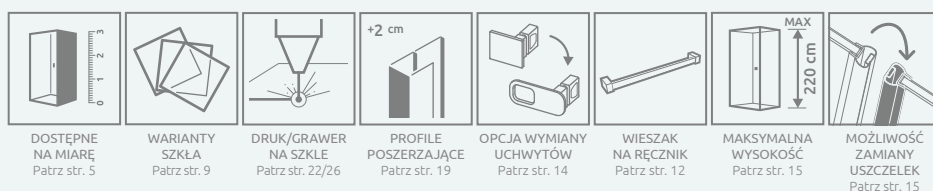
- opcja nr 1 – tylko uszczelek magnetycznych, cena brutto 55 zł,
- opcja nr 2 – wszystkich uszczelek (magnetycznych, pionowej i poziomej), cena brutto 77 zł.

Wybraną opcję należy wyraźnie zaznaczyć w zamówieniu.

Drzwi	A1	X1	Y1	B	C	D	H
KDJ 80	800	772-787	767-782	540	253-268	505	2000
KDJ 90	900	872-887	867-882	640	253-268	605	2000
KDJ 100	1000	972-987	967-982	640	353-368	605	2000
KDJ 110	1100	1072-1087	1067-1082	740	353-368	705	2000
KDJ 120	1200	1172-1187	1167-1182	840	353-368	805	2000

Ścianka S1	A2	X2	Y2
S1 70	700	672-687	667-682
S1 75	750	722-737	717-732
S1 80	800	772-787	767-782
S1 90	900	872-887	867-882
S1 100	1000	972-987	967-982
S1 110	1100	1072-1087	1067-1082
S1 120	1200	1172-1187	1167-1182


OPCJE DODATKOWE



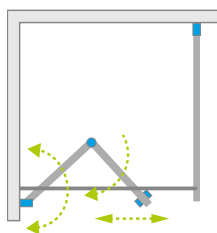
Profile poszerzające	Nr artykułu	kolor profilu: CHROM Cena brutto	kolor profilu: CZARNY Cena brutto	Kolor profilu: ŻŁOTY Cena brutto	kolor profilu: SZCZOTKOWANY Cena brutto
Profil +2 cm*	P01-2762000 XX	171	190	210	210

W numerze artykułu symbol **XX** należy zastąpić symbolem wybranego koloru: 01, 54, 09, 91, 99, 92, 93. * możliwość łączenia profili poszerzających

ZALECANE BRODZIKI



Essenza KDJ B




Dostępne kolory profili:



01 Chrom



Możliwość zamówienia kabiny z dodatkowym uchwytem. Szczegóły na str. 13.



Essenza KDJ B + Kyntos C

Składając zamówienie, należy podać 2 numery artykułów: drzwi i ścianki bocznej S1 kabiny.

DRZWI

Model	Wymiar brodzika (A1)	Wymiar do osi szyby (Y1)	Wysokość (H1)	SZKŁO PRZEJRZYSTE	
				Nr artykułu	Cena brutto
KDJ B drzwi 80 lewe	800	772-782	2020	1385081-01-01L	2 371
KDJ B drzwi 80 prawe	800	772-782	2020	1385081-01-01R	2 371
KDJ B drzwi 90 lewe	900	872-882	2020	1385082-01-01L	2 439
KDJ B drzwi 90 prawe	900	872-882	2020	1385082-01-01R	2 439
KDJ B drzwi 100 lewe	1000	972-982	2020	1385083-01-01L	2 506
KDJ B drzwi 100 prawe	1000	972-982	2020	1385083-01-01R	2 506

ŚCIANKA BOCZNA S1

Model	Wymiar brodzika (A2)	Wymiar do osi szyby (Y2)	Wysokość (H2)	SZKŁO PRZEJRZYSTE	
				Nr artykułu	Cena brutto
S1 70	700	667-682	2000	1384048-01-01	931
S1 75	750	717-732	2000	1384049-01-01	990
S1 80	800	767-782	2000	1384051-01-01	990
S1 90	900	867-882	2000	1384050-01-01	1 047
S1 100	1000	967-982	2000	1384052-01-01	1 105
S1 110	1100	1067-1082	2000	1384053-01-01	1 161
S1 120	1200	1167-1182	2000	1384054-01-01	1 221

DOPLĄTY DO WARIANTÓW SZKŁA

Nazwa elementu		UltraClear®, satynowe, grafitowe, brązowe	Mirror	Intimato, Gradient
KDJ B	drzwi	250	686	700
Ścianka boczna S1		250	686	700

W przypadku zamówienia produktu z nadrukiem Intimato lub Gradient na szkło UltraClear®, grafitowym, brązowym, satynowym, Mirror do ceny produktu należy doliczyć dwie dopłaty. Czas realizacji zamówień produktów w wybranym wariantcie szkła wynosi 10 dni roboczych.

OPCJE UCHWYTÓW

szczegóły na str. 14




TPE w kolorze czarnym



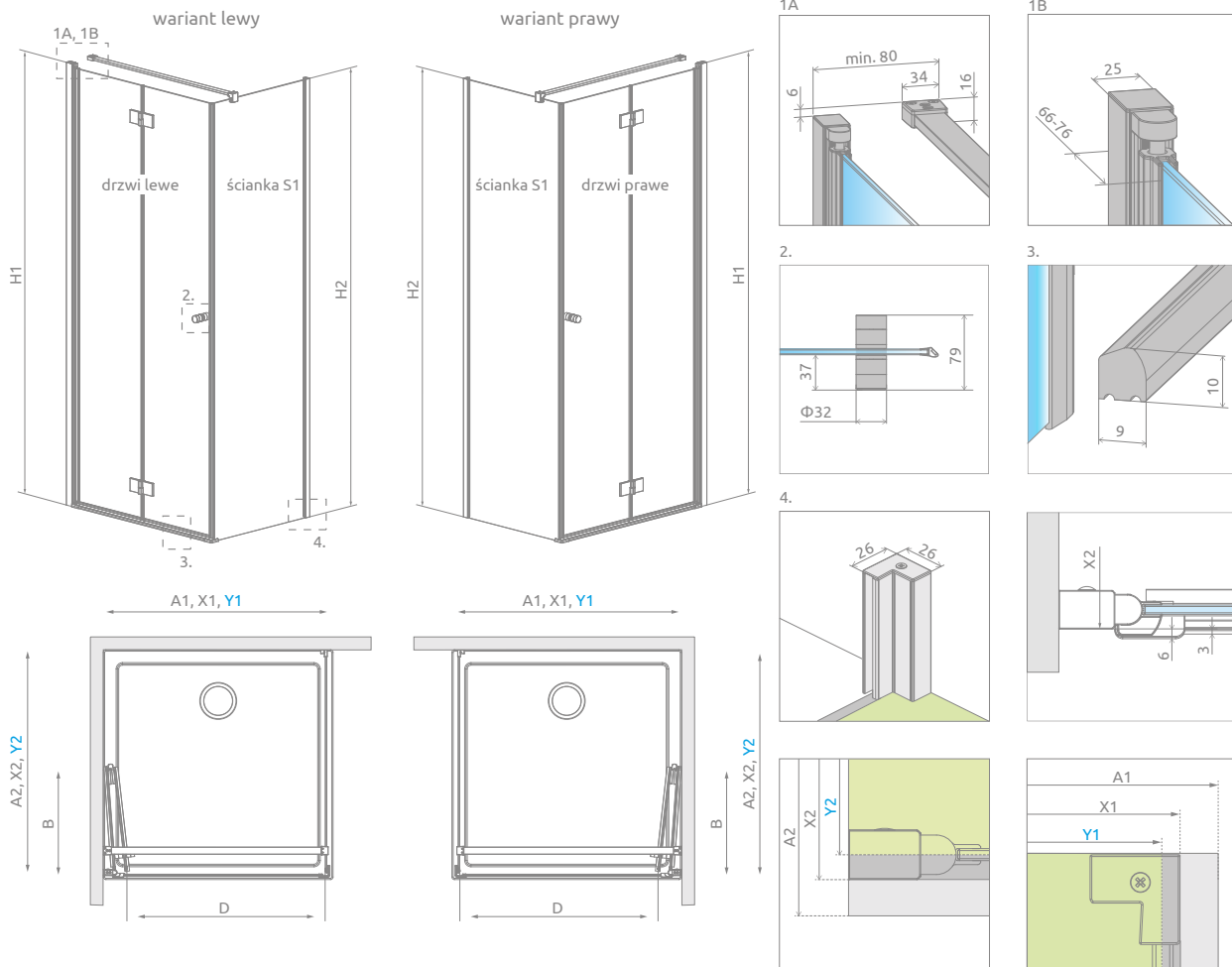
TPE w kolorze grafitowym

DODATKOWY UCHWYT

szczegóły na str. 13



RYSUNKI TECHNICZNE



Drzwi	A1	X1	Y1	B	D	H1
KDJ B 80	800	777-787	772-782	390	645	2020
KDJ B 90	900	877-887	872-882	440	745	2020
KDJ B 100	1000	977-987	972-982	490	845	2020

Ścianka S1	A2	X2	Y2	H2
S1 70	700	680-695	667-682	2000
S1 75	750	730-745	717-732	2000
S1 80	800	780-795	767-782	2000
S1 90	900	880-895	867-882	2000
S1 100	1000	980-995	967-982	2000
S1 110	1100	1080-1095	1067-1082	2000
S1 120	1200	1180-1195	1167-1182	2000

OPCJE DODATKOWE

DOSTĘPNE NA MIARĘ Patrz str. 5	WARIANTY SZKŁA Patrz str. 9	DRUK/GRAWER NA SZKLE Patrz str. 22/26	PROFILE POSZERZAJĄCE Patrz str. 19	ZMIANA KOLORU UCHWYTÓW Patrz str. 14	DODATKOWY UCHWYT Patrz str. 13	WIESZAK NA RĘCZNIK Patrz str. 12

Profile poszerzające	Nr art.	Cena brutto
Profil U +2 cm – możliwość montażu tylko po stronie zawiasu rurowego	P01-137202001	295
Profil +2 cm* – możliwość montażu tylko po stronie ścianki bocznej	P01-276200001	171

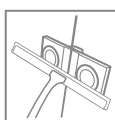
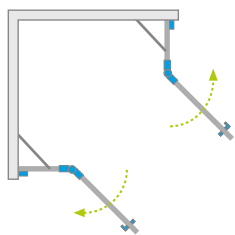
* możliwość łączenia profili poszerzających

ZALECANE BRODZIKI


Kyntos C	Teos C	Zantos C	Giaros C	Doros Plus C	Doros C	Doros C Compact	Delos C	Delos C z obudową	Argos C	Argos C z obudową	Rodos C Compact	Siros C	Siros C Compact	Giaros D	Doros Plus D
Doros D	Doros D Compact	Argos D	Argos D z obudową	Delos D	Delos D z obudową	Laros D Compact	Kyntos F	Teos F	Zantos F	Doros Plus F	Doros F	Doros F Compact	Podpłytkowe z odpływem liniowym	Podpłytkowe z kratką odpływową	Podpłytkowe odpływ liniowy

Essenza KDD

Inne wersje kolorystyczne produktów z serii znajdują się na str. 200



Dostępne kolory profili:



01 Chrom 54 Czarny



Essenza KDD + Kyntos C

Składając zamówienie, należy podać 2 numery artykułów: części lewej i części prawej kabiny.

CZĘŚĆ LEWA

Model	SZKŁO PRZEJRZYSTE			
	kolor profili: CHROM Nr artykułu	Cena brutto	kolor profili: CZARNY Nr artykułu	Cena brutto
KDD 80 lewa	1385061-01-01L	1 871	1385061-54-01L	2 058
KDD 90 lewa	1385060-01-01L	1 934	1385060-54-01L	2 127
KDD 100 lewa	1385062-01-01L	2 000	1385062-54-01L	2 201

CZĘŚĆ PRAWA

Model	SZKŁO PRZEJRZYSTE			
	kolor profili: CHROM Nr artykułu	Cena brutto	kolor profili: CZARNY Nr artykułu	Cena brutto
KDD 80 prawa	1385061-01-01R	1 871	1385061-54-01R	2 058
KDD 90 prawa	1385060-01-01R	1 934	1385060-54-01R	2 127
KDD 100 prawa	1385062-01-01R	2 000	1385062-54-01R	2 201


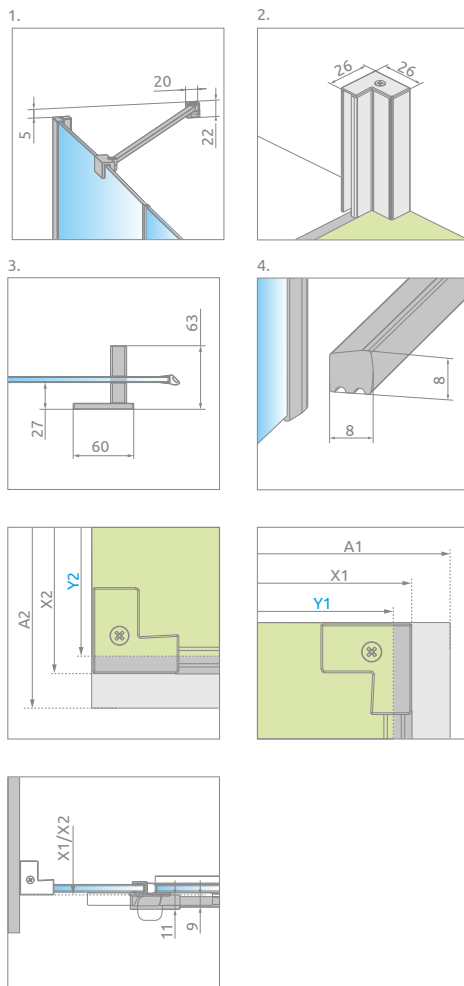
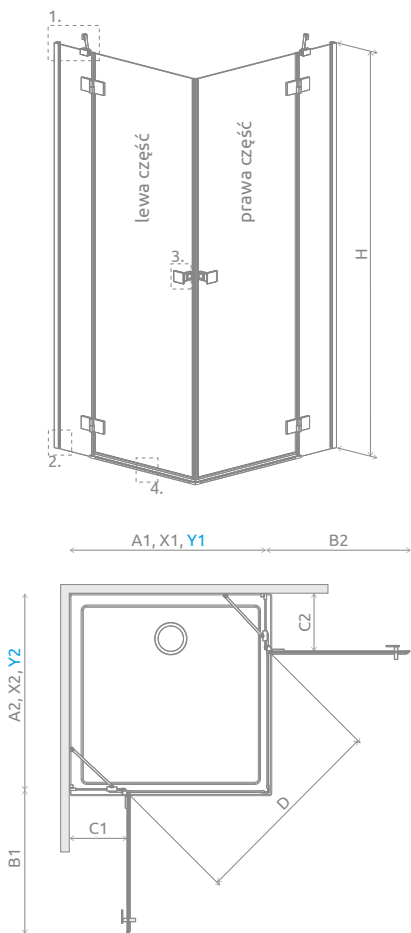
■ Artykuły oznaczone kolorem szarym – czas realizacji zamówienia 5 dni roboczych.

DOPŁATY DO WARIANTÓW SZKŁA

Nazwa elementu		UltraClear®, satynowe, grafitowe, brązowe	Mirror	Frame, Factory, Intimato, Gradient
KDD	Część lewa	250	686	700
	Część prawa	250	686	700

W przypadku zamówienia produktu z nadrukiem Frame, Factory, Intimato lub Gradient na szkło UltraClear®, grafitowym, brązowym, satynowym, Mirror do ceny produktu należy doliczyć dwie dopłaty. Czas realizacji zamówień produktów w wybranym wariantcie szkła wynosi 10 dni roboczych.

RYSUNKI TECHNICZNE



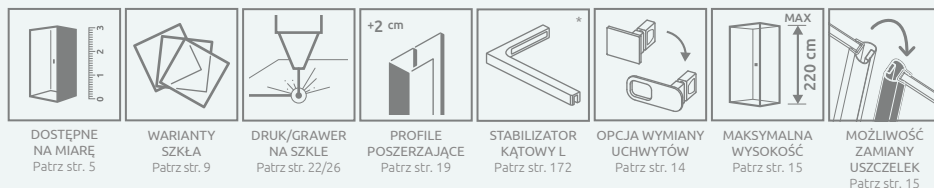
Istnieje możliwość odpłatnej zamiany przejrzystych uszczelek na uszczelki w kolorze czarnym:


- opcja nr 1 – tylko uszczelki magnetycznych, cena brutto 55 zł,
- opcja nr 2 – wszystkich uszczelki (magnetycznych, pionowych i poziomych), cena brutto 77 zł.

Wybraną opcję należy wyraźnie zaznaczyć w zamówieniu.

Model	A1	A2	X1	X2	Y1	Y2	B1	B2	C1	C2	D	H
KDD 80Lx80P	800	800	772-787	772-787	767-782	767-782	540	540	253-268	253-268	745	2000
KDD 80Lx90P	800	900	772-787	872-887	767-782	867-882	540	640	253-268	253-268	810	2000
KDD 80Lx100P	800	1000	772-787	972-987	767-782	967-982	540	640	253-268	353-368	810	2000
KDD 90Lx80P	900	800	872-887	772-787	867-882	767-782	640	540	253-268	253-268	810	2000
KDD 90Lx90P	900	900	872-887	872-887	867-882	867-882	640	640	253-268	253-268	885	2000
KDD 90Lx100P	900	1000	872-887	972-987	867-882	967-982	640	640	253-268	353-368	885	2000
KDD 100Lx80P	1000	800	972-987	772-787	967-982	767-782	640	540	353-368	253-268	810	2000
KDD 100Lx90P	1000	900	972-987	872-887	967-982	867-882	640	640	353-368	253-268	885	2000
KDD 100Lx100P*	1000	1000	972-987	972-987	967-982	967-982	640	640	353-368	353-368	885	2000

OPCJE DODATKOWE



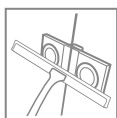
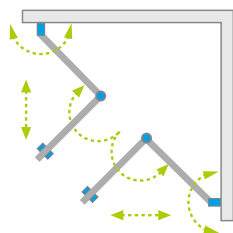
Profile poszerzające	Nr art.			
	Chrom	Cena brutto	Czarny	Cena brutto
 Profil +2 cm**	P01-276200001	171	P01-276200054	190

** możliwość łączenia profili poszerzających

ZALECANE BRODZIKI



Essenza KDD B



Dostępne kolory profili:



01 Chrom



Możliwość zamówienia kabiny z dodatkowym uchwytem. Szczegóły na str. 13.



Essenza KDD B + brodzik pod płytą
Przykład kabiny zamontowanej bez listwy progowej.

Składając zamówienie, należy podać 2 numery artykułów: części lewej i części prawej kabiny.

CZĘŚĆ LEWA

Model	Wymiar brodzika (A1)	Wymiar do osi szyby (Y1)	Wysokość (H)	SZKŁO PRZEJRZYSTE	
				Nr artykułu	Cena brutto
KDD B 80 lewa	800	772-782	2020	385070-01-01L	2 101
KDD B 90 lewa	900	872-882	2020	385071-01-01L	2 168
KDD B 100 lewa	1000	972-982	2020	385072-01-01L	2 236

CZĘŚĆ PRAWA

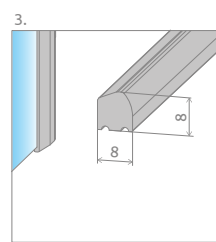
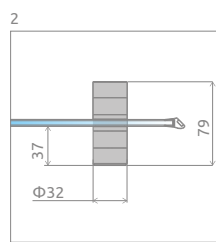
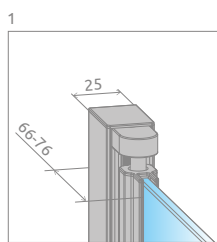
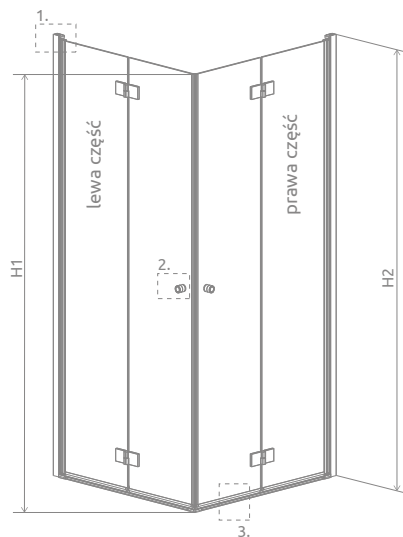
Model	Wymiar brodzika (A2)	Wymiar do osi szyby (Y2)	Wysokość (H)	SZKŁO PRZEJRZYSTE	
				Nr artykułu	Cena brutto
KDD B 80 prawa	800	772-782	2020	385070-01-01R	2 101
KDD B 90 prawa	900	872-882	2020	385071-01-01R	2 168
KDD B 100 prawa	1000	972-982	2020	385072-01-01R	2 236

DOPLĄTY DO WARIANTÓW SZKŁA

Nazwa elementu		UltraClear®, satynowe, grafitowe, brązowe	Mirror	Intimato, Gradient
KDD B	Część lewa	250	686	700
	Część prawa	250	686	700

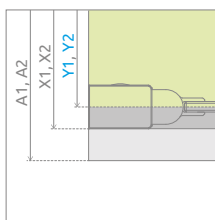
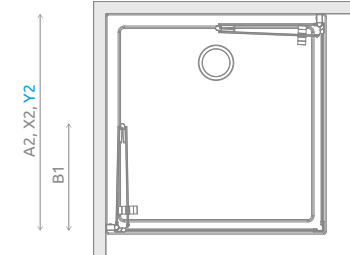
W przypadku zamówienia produktu z nadrukiem Intimato lub Gradient na szkło UltraClear®, grafitowym, brązowym, satynowym, Mirror do ceny produktu należy doliczyć dwie dopłaty. Czas realizacji zamówień produktów w wybranym wariantcie szkła wynosi 10 dni roboczych.

RYSUNKI TECHNICZNE



A1, X1, Y1

B2



OPCJE UCHWYTÓW

szczegóły na str. 14



Standard

TPE w kolorze czarnym



Opcja

TPE w kolorze grafitowym

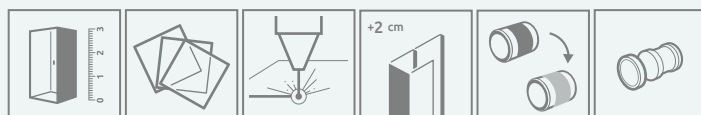
DODATKOWY UCHWYT

szczegóły na str. 13



Model	A1	A2	X1	X2	Y1	Y2	B1	B2	H1	H2
KDD B 80L×80P	800	800	785-795	785-795	772-782	772-782	389	389	2000	2020
KDD B 80L×90P	800	900	785-795	885-895	772-782	872-882	389	439	2000	2020
KDD B 80L×100P	800	1000	785-795	985-995	772-782	972-982	389	489	2000	2020
KDD B 90L×80P	900	800	885-895	785-795	872-882	772-782	439	389	2000	2020
KDD B 90L×90P	900	900	885-895	885-895	872-882	872-882	439	439	2000	2020
KDD B 90L×100P	900	1000	885-895	985-995	872-882	972-982	439	489	2000	2020
KDD B 100L×80P	1000	800	985-995	785-795	972-982	772-782	489	389	2000	2020
KDD B 100L×90P	1000	900	985-995	885-895	972-982	872-882	489	439	2000	2020
KDD B 100L×100P	1000	1000	985-995	985-995	972-982	972-982	489	489	2000	2020

OPCJE DODATKOWE



DOSTĘPNE
NA MIARĘ
Patrz str. 5

WARIANTY
SZKŁA
Patrz str. 9

DRUK/GRAWER
NA SZKLE
Patrz str. 22/26

+2 cm
PROFILE
POSZERZAJĄCE
Patrz str. 19

ZMIANA KOLORU
UCHWYTÓW
Patrz str. 14

DODATKOWY
UCHWYT
Patrz str. 13

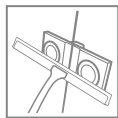
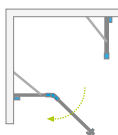
Profile poszerzające	Nr art.	Cena brutto
 Profil U +2 cm	P01-137202001	295

ZALECANE BRODZIKI



Nowość

Essenza 8 PTJ



Dostępne kolory profili:

Błyszczące:

Matowe:



01 Chrom

09 Złoty

54 Czarny

Szczotkowane:



91 Nikiel

99 Złoty

92 GunMetal

93 Miedz



Inne wersje kolorystyczne produktów z serii znajdują się na str. 200

Essenza 8 Black PTJ + Doros PT

Instrukcja zamawiania kabiny prysznicowej Essenza PTJ znajduje się na stronie 476.

Składając zamówienie, należy podać 2 numery artykułów: drzwi oraz kompletu ścianek Z i S.

KABINY SYMETRYCZNE (w numerze artykułu symbol **XX** należy zastąpić symbolem wybranego koloru: 01, 54, 09, 91, 99, 92, 93)

Model	Nazwa elementu	SZKŁO PRZEJRZYSTE								
		Nr artykułu	kolor profili: CHROM Cena brutto		kolor profili: CZARNY Nr artykułu		Kolor profili ZŁOTY Cena brutto		kolor profili: SZCZOTKOWANY Cena brutto	
PTJ 80x80 drzwi lewe	PTJ drzwi lewe	10490000-XX-01L	2 600	3 900	2 860	4 160	3 198	4 498	3 198	4 498
	PTJ ścianki 80 Zx80 S	10490100-01-01	1 300		1 300		1 300		1 300	
PTJ 80x80 drzwi prawe	PTJ drzwi prawe	10490000-XX-01R	2 600	3 900	2 860	4 160	3 198	4 498	3 198	4 498
	PTJ ścianki 80 Zx80 S	10490100-01-01	1 300		1 300		1 300		1 300	
PTJ 90x90 drzwi lewe	PTJ drzwi lewe	10490000-XX-01L	2 600	4 000	2 860	4 260	3 198	4 598	3 198	4 598
	PTJ ścianki 90 Zx90 S	10490200-01-01	1 400		1 400		1 400		1 400	
PTJ 90x90 drzwi prawe	PTJ drzwi prawe	10490000-XX-01R	2 600	4 000	2 860	4 260	3 198	4 598	3 198	4 598
	PTJ ścianki 90 Zx90 S	10490200-01-01	1 400		1 400		1 400		1 400	
PTJ 100x100 drzwi lewe	PTJ drzwi lewe	10490000-XX-01L	2 600	4 100	2 860	4 360	3 198	4 698	3 198	4 698
	PTJ ścianki 100 Zx100 S	10490300-01-01	1 500		1 500		1 500		1 500	
PTJ 100x100 drzwi prawe	PTJ drzwi prawe	10490000-XX-01R	2 600	4 100	2 860	4 360	3 198	4 698	3 198	4 698
	PTJ ścianki 100 Zx100 S	10490300-01-01	1 500		1 500		1 500		1 500	

KABINY ASYMETRYCZNE (w numerze artykułu symbol **XX** należy zastąpić symbolem wybranego koloru: 01, 54, 09, 91, 99, 92, 93)

Model	Nazwa elementu	SZKŁO PRZEJRZYSTE								
		Nr artykułu	kolor profili: CHROM Cena brutto		kolor profili: CZARNY Nr artykułu		Kolor profili ZŁOTY Cena brutto		kolor profili: SZCZOTKOWANY Cena brutto	
PTJ 80x90 drzwi lewe na krótkiej ściance*	PTJ drzwi lewe	10490000-XX-01L*	2 600	3 950	2 860	4 210	3 198	4 548	3 198	4 548
	PTJ ścianki 80 Zx90 S	10490400-01-01*	1 350		1 350		1 350		1 350	
PTJ 80x90 drzwi prawe na krótkiej ściance *	PTJ drzwi prawe	10490000-XX-01R*	2 600	3 950	2 860	4 210	3 198	4 548	3 198	4 548
	PTJ ścianki 80 Zx90 S	10490400-01-01*	1 350		1 350		1 350		1 350	
PTJ 90x80 drzwi lewe na długiej ściance*	PTJ drzwi lewe	10490000-XX-01L*	2 600	3 950	2 860	4 210	3 198	4 548	3 198	4 548
	PTJ ścianki 90 Zx80 S	10490600-01-01*	1 350		1 350		1 350		1 350	
PTJ 90x80 drzwi prawe na długiej ściance*	PTJ drzwi prawe	10490000-XX-01R*	2 600	3 950	2 860	4 210	3 198	4 548	3 198	4 548
	PTJ ścianki 90 Zx80 S	10490600-01-01*	1 350		1 350		1 350		1 350	
PTJ 80x100 drzwi lewe na krótkiej ściance	PTJ drzwi lewe	10490000-XX-01L	2 600	4 000	2 860	4 260	3 198	4 598	3 198	4 598
	PTJ ścianki 80 Zx100 S	10490500-01-01	1 400		1 400		1 400		1 400	
PTJ 80x100 drzwi prawe na krótkiej ściance	PTJ drzwi prawe	10490000-XX-01R	2 600	4 000	2 860	4 260	3 198	4 598	3 198	4 598
	PTJ ścianki 80 Zx100 S	10490500-01-01	1 400		1 400		1 400		1 400	
PTJ 100x80 drzwi lewe na długiej ściance	PTJ drzwi lewe	10490000-XX-01L	2 600	4 000	2 860	4 260	3 198	4 598	3 198	4 598
	PTJ ścianki 100 Zx80 S	10490800-01-01	1 400		1 400		1 400		1 400	
PTJ 100x80 drzwi prawe na długiej ściance	PTJ drzwi prawe	10490000-XX-01R	2 600	4 000	2 860	4 260	3 198	4 598	3 198	4 598
	PTJ ścianki 100 Zx80 S	10490800-01-01	1 400		1 400		1 400		1 400	
PTJ 90x100 drzwi lewe na krótkiej ściance	PTJ drzwi lewe	10490000-XX-01L	2 600	4 050	2 860	4 310	3 198	4 648	3 198	4 648
	PTJ ścianki 90 Zx100 S	10490700-01-01	1 450		1 450		1 450		1 450	
PTJ 90x100 drzwi prawe na krótkiej ściance	PTJ drzwi prawe	10490000-XX-01R	2 600	4 050	2 860	4 310	3 198	4 648	3 198	4 648
	PTJ ścianki 90 Zx100 S	10490700-01-01	1 450		1 450		1 450		1 450	
PTJ 100x90 drzwi lewe na długiej ściance	PTJ drzwi lewe	10490000-XX-01L	2 600	4 050	2 860	4 310	3 198	4 648	3 198	4 648
	PTJ ścianki 100 Zx90 S	10490900-01-01	1 450		1 450		1 450		1 450	
PTJ 100x90 drzwi prawe na długiej ściance	PTJ drzwi prawe	10490000-XX-01R	2 600	4 050	2 860	4 310	3 198	4 648	3 198	4 648
	PTJ ścianki 100 Zx90 S	10490900-01-01	1 450		1 450		1 450		1 450	

■ Artykuły oznaczone kolorem szarym – czas realizacji zamówienia 5 dni roboczych.

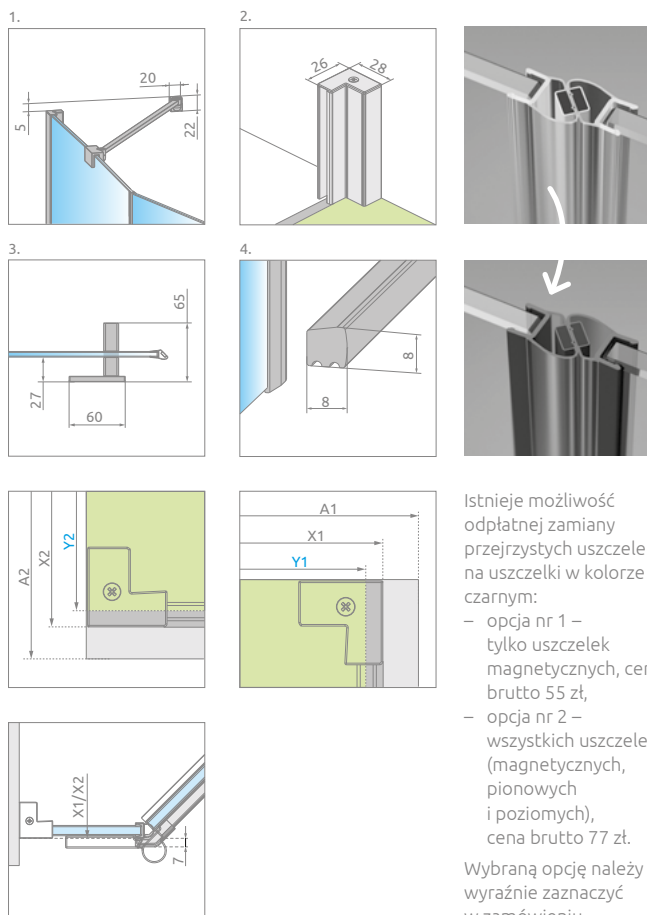
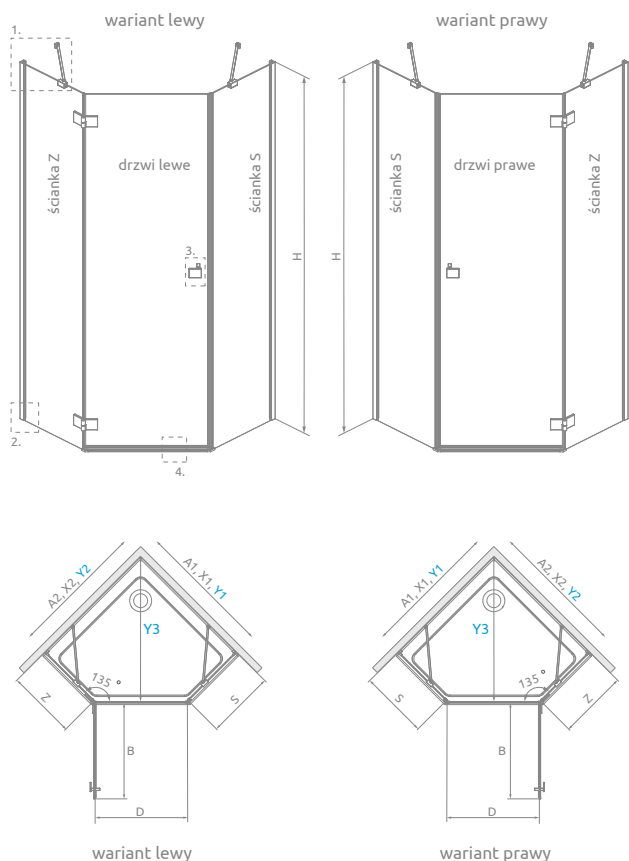
* Do zaznaczonych modeli oferujemy tylko brodziki podpłytkowe.

DOPLĄTY DO WARIANTÓW SZKŁA

Nazwa elementu	UltraClear®, satynowe, grafitowe, brązowe	Mirror	Frame, Factory, Intimato, Gradient
PTJ	drzwi	326	700
	ścianki	326	700

W przypadku zamówienia produktu z nadrukiem Frame, Factory, Intimato lub Gradient na szkło UltraClear®, grafitowym, brązowym, satynowym, Mirror do ceny produktu należy doliczyć dwie dopłaty. Czas realizacji zamówień produktów w wybranym wariantcie szkła wynosi 10 dni roboczych.

RYSUNKI TECHNICZNE



Istnieje możliwość odpłatnej zamiany przejrzystych uszczelek na uszczelki w kolorze czarnym:

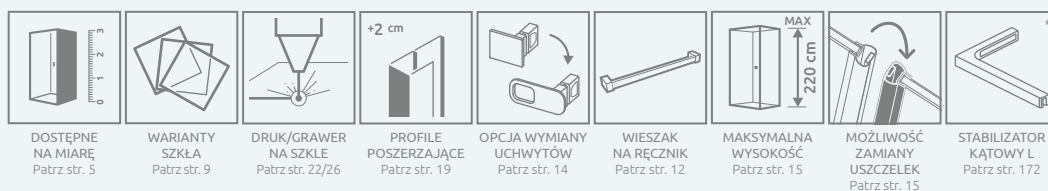
- opcja nr 1 – tylko uszczelki magnetycznych, cena brutto 55 zł,
- opcja nr 2 – wszystkich uszczelek (magnetycznych, pionowych i poziomych), cena brutto 77 zł.

Wybraną opcję należy wyraźnie zaznaczyć w zamówieniu.

Model	A1	A2	X1	X2	Y1	Y2	Y3	B	Z	S	D	H
PTJ 80Z×80S*	800	800	774-789	774-789	768-783	768-783	780-801	623	342-357	335-350	597	2000
PTJ 90Z×90S*	900	900	874-889	874-889	868-883	868-883	922-943	623	442-457	435-450	597	2000
PTJ 100Z×100S	1000	1000	974-989	974-989	968-983	968-983	1063-1084	623	542-557	535-550	597	2000
PTJ 80Z×90S*	800	900	774-789	874-889	768-783	868-883	851-872	623	342-357	435-450	597	2000
PTJ 80Z×100S	800	1000	774-789	974-989	768-783	968-983	922-943	623	342-357	535-550	597	2000
PTJ 90Z×80S*	900	800	874-889	774-789	868-883	768-783	851-872	623	442-457	335-350	597	2000
PTJ 90Z×100S	900	1000	874-889	974-989	868-883	968-983	992-1013	623	442-457	535-550	597	2000
PTJ 100Z×80S	1000	800	974-989	774-789	968-983	768-783	922-943	623	542-557	335-350	597	2000
PTJ 100Z×90S	1000	900	974-989	874-889	968-983	868-883	992-1013	623	542-557	435-450	597	2000

Tabela wymiarów przy montażu bez brodzika dostępna jest na stronie www.radaway.pl


OPCJE DODATKOWE



Profile poszerzające	Nr artykułu	kolor profilu: CHROM Cena brutto	kolor profilu: CZARNY Cena brutto	Kolor profili ZŁOTY Cena brutto	kolor profilu: SZCZOTKOWANY Cena brutto
Profil +2 cm**	P01-2802000 XX	171	190	210	210

W numerze artykułu symbol **XX** należy zastąpić symbolem wybranego koloru: 01, 54, 09, 91, 99, 92, 93. ** możliwość łączenia profili poszerzających

ZALECANE BRODZIKI



Essenza PTJ



Inne wersje kolorystyczne produktów z serii znajdują się na str. 200


Dostępne kolory profili:

Błyszczące:

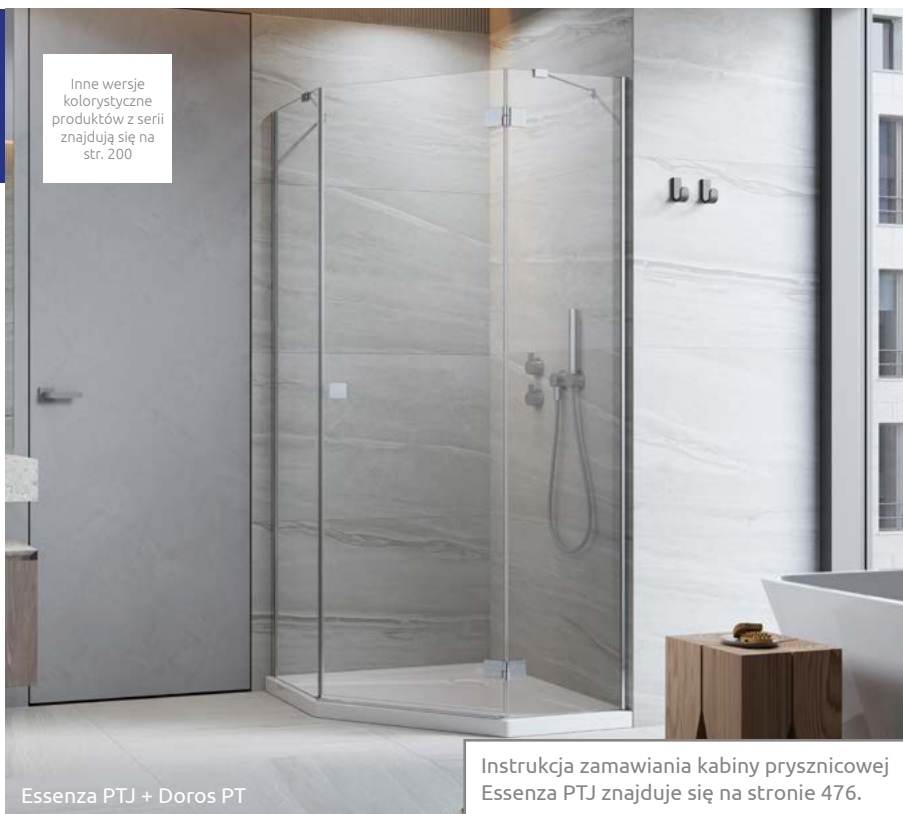


01 Chrom 09 Złoty 54 Czarny

Matowe:



91 Nikiel 99 Złoty 92 GunMetal 93 Miedź



Instrukcja zamawiania kabiny prysznicowej Essenza PTJ znajduje się na stronie 476.

Essenza PTJ + Doros PT

Składając zamówienie, należy podać 2 numery artykułów: drzwi oraz kompletu ścianek Z i S.

KABINY SYMETRYCZNE (w numerze artykułu symbol **XX** należy zastąpić symbolem wybranego koloru: 01, 54, 09, 91, 99, 92, 93)

Model	Nazwa elementu	Nr artykułu	SZKŁO PRZEJRZYSTE							
			kolor profili: CHROM Cena brutto		kolor profili: CZARNY Nr artykułu		Kolor profili: ŻŁOTY Cena brutto		kolor profili: SZCZOTKOWANY Cena brutto	
PTJ 80×80 drzwi lewe	PTJ drzwi lewe	1385010-XX-01L	2 155	3 262	2 372	3 479	2 650	3 757	2 650	3 757
	PTJ ścianki 80 Z×80 S	1385049-01-01	1 107		1 107		1 107		1 107	
PTJ 80×80 drzwi prawe	PTJ drzwi prawe	1385010-XX-01R	2 155	3 262	2 372	3 479	2 650	3 757	2 650	3 757
	PTJ ścianki 80 Z×80 S	1385049-01-01	1 107		1 107		1 107		1 107	
PTJ 90×90 drzwi lewe	PTJ drzwi lewe	1385010-XX-01L	2 155	3 330	2 372	3 547	2 650	3 825	2 650	3 825
	PTJ ścianki 90 Z×90 S	1385050-01-01	1 175		1 175		1 175		1 175	
PTJ 90×90 drzwi prawe	PTJ drzwi prawe	1385010-XX-01R	2 155	3 330	2 372	3 547	2 650	3 825	2 650	3 825
	PTJ ścianki 90 Z×90 S	1385050-01-01	1 175		1 175		1 175		1 175	
PTJ 100×100 drzwi lewe	PTJ drzwi lewe	1385010-XX-01L	2 155	3 396	2 372	3 613	2 650	3 891	2 650	3 891
	PTJ ścianki 100 Z×100 S	1385051-01-01	1 241		1 241		1 241		1 241	
PTJ 100×100 drzwi prawe	PTJ drzwi prawe	1385010-XX-01R	2 155	3 396	2 372	3 613	2 650	3 891	2 650	3 891
	PTJ ścianki 100 Z×100 S	1385051-01-01	1 241		1 241		1 241		1 241	

KABINY ASYMETRYCZNE (w numerze artykułu symbol **XX** należy zastąpić symbolem wybranego koloru: 01, 54, 09, 91, 99, 92, 93)

Model	Nazwa elementu	Nr artykułu	SZKŁO PRZEJRZYSTE							
			kolor profili: CHROM Cena brutto		kolor profili: CZARNY Nr artykułu		Kolor profili: ŻŁOTY Cena brutto		kolor profili: SZCZOTKOWANY Cena brutto	
PTJ 80×90 drzwi lewe na krótkiej ścianie*	PTJ drzwi lewe	1385010-XX-01L*	2 155	3 296	2 372	3 513	2 650	3 791	2 650	3 791
	PTJ ścianki 80 Z×90 S	1385052-01-01*	1 141		1 141		1 141		1 141	
PTJ 80×90 drzwi prawe na krótkiej ścianie *	PTJ drzwi prawe	1385010-XX-01R*	2 155	3 296	2 372	3 513	2 650	3 791	2 650	3 791
	PTJ ścianki 80 Z×90 S	1385052-01-01*	1 141		1 141		1 141		1 141	
PTJ 90×80 drzwi lewe na długiej ścianie*	PTJ drzwi lewe	1385010-XX-01L*	2 155	3 296	2 372	3 513	2 650	3 791	2 650	3 791
	PTJ ścianki 90 Z×80 S	1385053-01-01*	1 141		1 141		1 141		1 141	
PTJ 90×80 drzwi prawe na długiej ścianie*	PTJ drzwi prawe	1385010-XX-01R*	2 155	3 296	2 372	3 513	2 650	3 791	2 650	3 791
	PTJ ścianki 90 Z×80 S	1385053-01-01*	1 141		1 141		1 141		1 141	
PTJ 80×100 drzwi lewe na krótkiej ścianie	PTJ drzwi lewe	1385010-XX-01L	2 155	3 330	2 372	3 547	2 650	3 825	2 650	3 825
	PTJ ścianki 80 Z×100 S	1385054-01-01	1 175		1 175		1 175		1 175	
PTJ 80×100 drzwi prawe na krótkiej ścianie	PTJ drzwi prawe	1385010-XX-01R	2 155	3 330	2 372	3 547	2 650	3 825	2 650	3 825
	PTJ ścianki 80 Z×100 S	1385054-01-01	1 175		1 175		1 175		1 175	
PTJ 100×80 drzwi lewe na długiej ścianie	PTJ drzwi lewe	1385010-XX-01L	2 155	3 330	2 372	3 547	2 650	3 825	2 650	3 825
	PTJ ścianki 100 Z×80 S	1385055-01-01	1 175		1 175		1 175		1 175	
PTJ 100×80 drzwi prawe na długiej ścianie	PTJ drzwi prawe	1385010-XX-01R	2 155	3 330	2 372	3 547	2 650	3 825	2 650	3 825
	PTJ ścianki 100 Z×80 S	1385055-01-01	1 175		1 175		1 175		1 175	
PTJ 90×100 drzwi lewe na krótkiej ścianie	PTJ drzwi lewe	1385010-XX-01L	2 155	3 362	2 372	3 579	2 650	3 857	2 650	3 857
	PTJ ścianki 90 Z×100 S	1385056-01-01	1 207		1 207		1 207		1 207	
PTJ 90×100 drzwi prawe na krótkiej ścianie	PTJ drzwi prawe	1385010-XX-01R	2 155	3 362	2 372	3 579	2 650	3 857	2 650	3 857
	PTJ ścianki 90 Z×100 S	1385056-01-01	1 207		1 207		1 207		1 207	
PTJ 100×90 drzwi lewe na długiej ścianie	PTJ drzwi lewe	1385010-XX-01L	2 155	3 362	2 372	3 579	2 650	3 857	2 650	3 857
	PTJ ścianki 100 Z×90 S	1385057-01-01	1 207		1 207		1 207		1 207	
PTJ 100×90 drzwi prawe na długiej ścianie	PTJ drzwi prawe	1385010-XX-01R	2 155	3 362	2 372	3 579	2 650	3 857	2 650	3 857
	PTJ ścianki 100 Z×90 S	1385057-01-01	1 207		1 207		1 207		1 207	

■ Artykuły oznaczone kolorem szarym – czas realizacji zamówienia 5 dni roboczych.


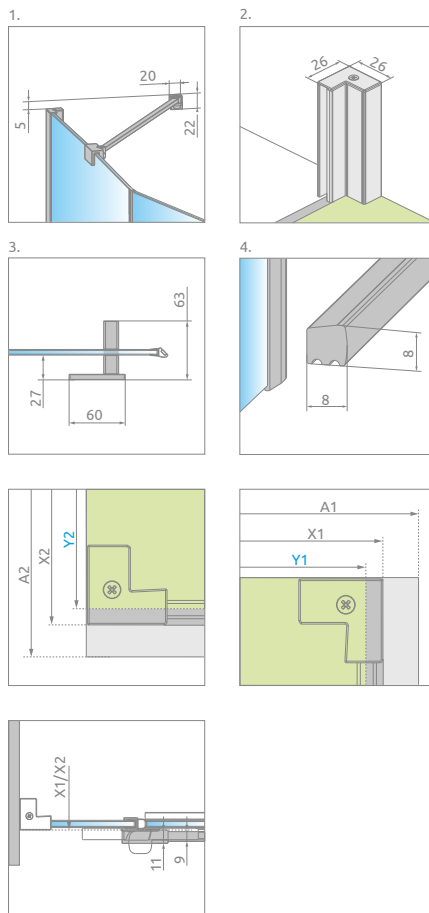
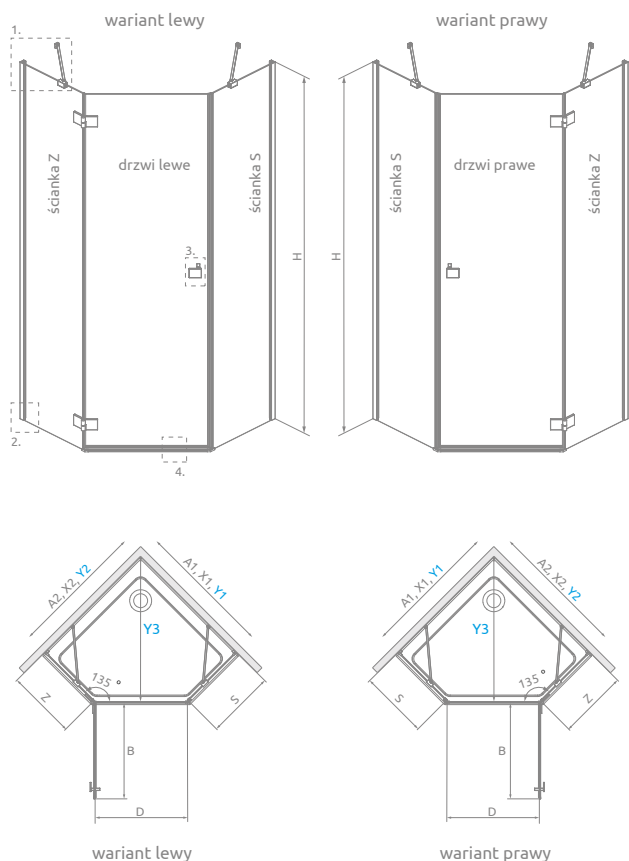
* Do zaznaczonych modeli oferujemy tylko brodziki podpłytkowe.

DOPLĄTY DO WARIANTÓW SZKŁA

Nazwa elementu	UltraClear®, satynowe, grafitowe, brązowe	Mirror	Frame, Factory, Intimato, Gradient
PTJ	drzwi 250	686	700
	ścianki 250	686	700

W przypadku zamówienia produktu z nadrukiem Frame, Factory, Intimato lub Gradient na szkło UltraClear®, grafitowym, brązowym, satynowym, Mirror do ceny produktu należy doliczyć dwie dopłaty. Czas realizacji zamówień produktów w wybranym wariantcie szkła wynosi 10 dni roboczych.

RYSUNKI TECHNICZNE



Istnieje możliwość odpłatnej zamiany przejrzystych uszczelek na uszczelki w kolorze czarnym:

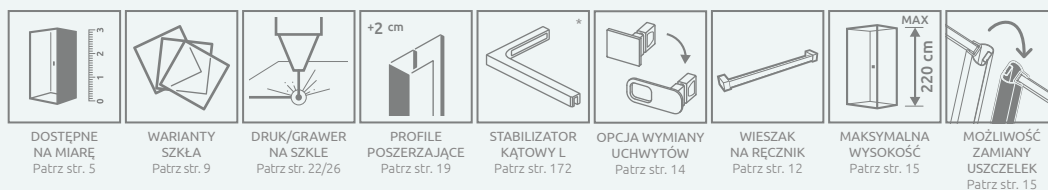
- opcja nr 1 – tylko uszczelki magnetycznych, cena brutto 55 zł,
- opcja nr 2 – wszystkich uszczelek (magnetycznych, pionowych i poziomych), cena brutto 77 zł.

Wybraną opcję należy wyraźnie zaznaczyć w zamówieniu.

Model	A1	A2	X1	X2	Y1	Y2	Y3	B	Z	S	D	H
PTJ 80Z×80S*	800	800	772-787	772-787	767-782	767-782	778-799	620	340-355	335-350	600	2000
PTJ 90Z×90S*	900	900	872-887	872-887	867-882	867-882	919-940	620	440-455	435-450	600	2000
PTJ 100Z×100S	1000	1000	972-987	972-987	967-982	967-982	1061-1082	620	540-555	535-550	600	2000
PTJ 80Z×90S*	800	900	772-787	872-887	767-782	867-882	849-870	620	340-355	435-450	600	2000
PTJ 80Z×100S	800	1000	772-787	972-987	767-782	967-982	919-940	620	340-355	535-550	600	2000
PTJ 90Z×80S*	900	800	872-887	772-787	867-882	767-782	849-870	620	440-455	335-350	600	2000
PTJ 90Z×100S	900	1000	872-887	972-987	867-882	967-982	990-1011	620	440-455	535-550	600	2000
PTJ 100Z×80S	1000	800	972-987	772-787	967-982	767-782	919-940	620	540-555	335-350	600	2000
PTJ 100Z×90S	1000	900	972-987	872-887	967-982	867-882	990-1011	620	540-555	435-450	600	2000

Tabela wymiarów przy montażu bez brodzika dostępna jest na stronie www.radaway.pl


OPCJE DODATKOWE



Profile poszerzające	Nr artykułu	kolor profilu: CHROM Cena brutto	kolor profilu: CZARNY Cena brutto	Kolor profili ZŁOTY Cena brutto	kolor profilu: SZCZOTKOWANY Cena brutto
Profil +2 cm**	P01-2762000XX	171	190	210	210

W numerze artykułu symbol **XX** należy zastąpić symbolem wybranego koloru: 01, 54, 09, 91, 99, 92, 93. ** możliwość łączenia profili poszerzających

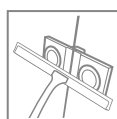
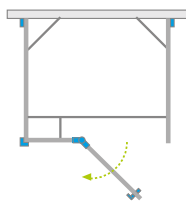
ZALECANE BRODZIKI



Sugerowane ceny detaliczne podano w PLN. Wymiary podane są w mm.

Essenza KDJ+S

Inne wersje kolorystyczne produktów z serii znajdują się na str. 200



Dostępne kolory profili:

Błyszczące:

Matowe:



01 Chrom

09 Złoty

54 Czarny

Szczotkowane:



91 Nikiel

99 Złoty

92 GunMetal

93 Miedź



Essenza KDJ+S + Giaros D

Składając zamówienie, należy podać 3 numery artykułów: drzwi i ścianek bocznych kabiny.

DRZWI (w numerze artykułu symbol **XX** należy zastąpić symbolem wybranego koloru: 01, 54, 09, 91, 99, 92, 93)

Model	SZKŁO PRZEJRZYSTE				
	Nr artykułu	kolor profili: CHROM Cena brutto	kolor profili: CZARNY Cena brutto	Kolor profili ZŁOTY Cena brutto	kolor profili: SZCZOTKOWANY Cena brutto
KDJ+S drzwi 80 lewe	1385021- XX -01L	2 101	2 311	2 583	2 583
KDJ+S drzwi 80 prawe	1385021- XX -01R	2 101	2 311	2 583	2 583
KDJ+S drzwi 90 lewe	1385020- XX -01L	2 168	2 385	2 666	2 666
KDJ+S drzwi 90 prawe	1385020- XX -01R	2 168	2 385	2 666	2 666
KDJ+S drzwi 100 lewe	1385022- XX -01L	2 236	2 459	2 749	2 749
KDJ+S drzwi 100 prawe	1385022- XX -01R	2 236	2 459	2 749	2 749
KDJ+S drzwi 110 lewe	1385023- XX -01L	2 303	2 533	2 831	2 831
KDJ+S drzwi 110 prawe	1385023- XX -01R	2 303	2 533	2 831	2 831
KDJ+S drzwi 120 lewe	1385024- XX -01L	2 371	2 608	2 915	2 915
KDJ+S drzwi 120 prawe	1385024- XX -01R	2 371	2 608	2 915	2 915

ŚCIANKA BOCZNA S1 (uniwersalna dla wszystkich kolorów profili)

(w opakowaniu znajduje się jedna ścianka boczna, składając zamówienie należy zamówić 2 ścianki boczne)

Model	SZKŁO PRZEJRZYSTE	
	Nr artykułu	Cena brutto
S1 70	1384048-01-01	931
S1 75	1384049-01-01	990
S1 80	1384051-01-01	990
S1 90	1384050-01-01	1 047
S1 100	1384052-01-01	1 105

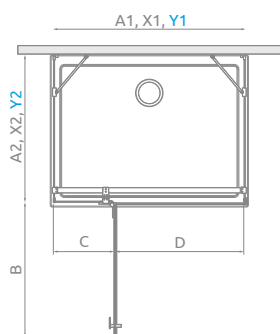
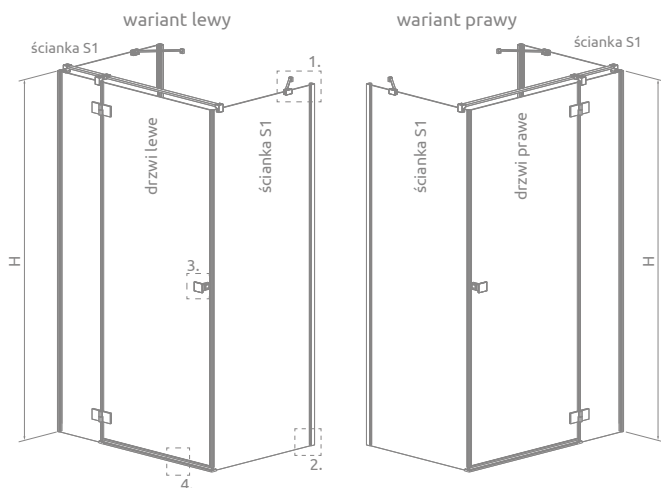
■ Artykuły oznaczone kolorem szarym – czas realizacji zamówienia 5 dni roboczych.

DOPŁATY DO WARIANTÓW SZKŁA

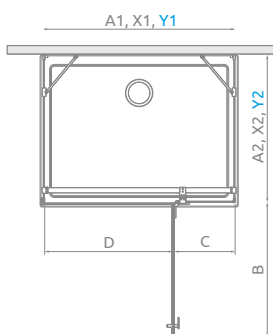
Nazwa elementu	UltraClear®, satynowe, grafitowe, brązowe	Mirror	Frame, Factory, Intimato, Gradient
KDJ+S drzwi	250	686	700
Ścianka boczna S1	250	686	700

W przypadku zamówienia produktu z nadrukiem Frame, Factory, Intimato lub Gradient na szkło UltraClear®, grafitowym, brązowym, satynowym, Mirror do ceny produktu należy doliczyć dwie dopłaty. Czas realizacji zamówień produktów w wybranym wariantcie szkła wynosi 10 dni roboczych.

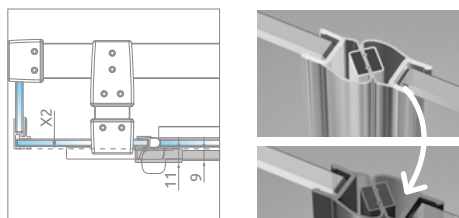
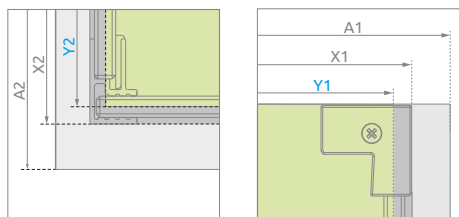
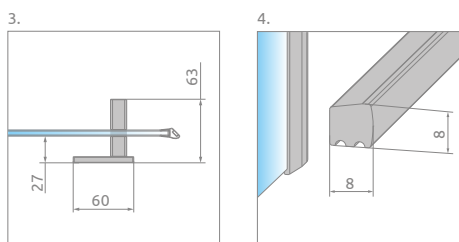
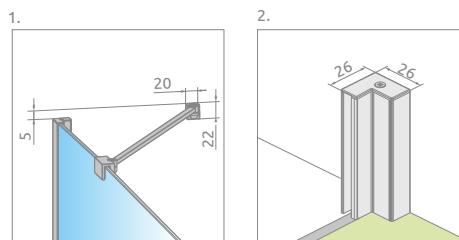
RYSUNKI TECHNICZNE



wariant lewy



wariant prawy



Drzwi	A1	X1	Y1	B	C	D	H
KDJ+S 80	800	770	760	540	250	505	2000
KDJ+S 90	900	870	860	640	250	605	2000
KDJ+S 100	1000	970	960	640	350	605	2000
KDJ+S 110	1100	1070	1060	740	350	705	2000
KDJ+S 120	1200	1170	1160	840	350	805	2000

Ścianka S1	A2	X2	Y2
S1 70	700	672-687	667-682
S1 75	750	722-737	717-732
S1 80	800	772-787	767-782
S1 90	900	872-887	867-882
S1 100	1000	972-987	967-982

Istnieje możliwość odpłatnej zamiany przejrzystych uszczelek na uszczelki w kolorze czarnym:
 - opcja nr 1 – tylko uszczelki magnetycznych, cena brutto 55 zł,
 - opcja nr 2 – wszystkich uszczelek (magnetycznych, pionowych i poziomych), cena brutto 77 zł.
 Wybraną opcję należy wyraźnie zaznaczyć w zamówieniu.


OPCJE DODATKOWE

DOSTĘPNE NA MIARĘ Patrz str. 5	WARIANTY SZKŁA Patrz str. 9	DRUK/GRAWER NA SZKLE Patrz str. 22/26	PROFILE POSZERZAJĄCE Patrz str. 19	OPCJA WYMIANY UCHWYTÓW Patrz str. 14	WIESZAK NA RĘCZNIK Patrz str. 12	MAKSYMALNA WYSOKOŚĆ Patrz str. 15	MOŻLIWOŚĆ ZAMIANY USZCZELEK Patrz str. 15	STABILIZATOR KĄTOWY L Patrz str. 172

Profile poszerzające	Nr artykułu	kolor profilu: CHROM Cena brutto	kolor profilu: CZARNY Cena brutto	Kolor profilu: ŻŁOTY Cena brutto	kolor profilu: SZCZOTKOWANY Cena brutto
Profil +2 cm*	P01-2762000XX	171	190	210	210

W numerze artykułu symbol **XX** należy zastąpić symbolem wybranego koloru: 01, 54, 09, 91, 99, 92, 93. * możliwość łączenia profili poszerzających

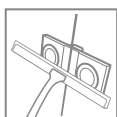
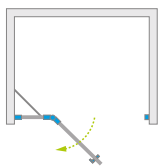
ZALECANE BRODZIKI



Nowość

Essenza 8 DWJ

Inne wersje kolorystyczne produktów z serii znajdują się na str. 200



Dostępne kolory profili:

Błyszczące:

Matowe:



01 Chrom

09 Złoty

54 Czarny

Szczotkowane:



91 Nikiel

99 Złoty

92 GunMetal

93 Miedz



Essenza 8 Brushed Gold DWJ + Kyntos F czarny

Składając zamówienie należy podać dwa nr artykułów: drzwi i ścianki. W numerze artykułu symbol **XX** należy zastąpić symbolem wybranego koloru: 01, 54, 09, 91, 99, 92, 93.

Model	Essenza 8 DWJ szkło przejrzyste – 8 mm									
	Nr artykułu	kolor profili: CHROM Cena brutto		kolor profili: CZARNY Cena brutto		Kolor profili ZŁOTY Cena brutto		kolor profili: SZCZOTKOWANY Cena brutto		
DWJ 80 lewe	Drzwi 512 L	10480512-01-01L	800	2 580	800	2 758	800	2 989	800	2 989
	DWJ Ścianka 237 L	10460237-XX-01L	1 780		1 958		2 189		2 189	
DWJ 80 prawe	Drzwi 512 R	10480512-01-01R	800	2 580	800	2 758	800	2 989	800	2 989
	DWJ Ścianka 237 R	10460237-XX-01R	1 780		1 958		2 189		2 189	
DWJ 90 lewe	Drzwi 612 L	10480612-01-01L	850	2 630	850	2 808	850	3 039	850	3 039
	DWJ Ścianka 237 L	10460237-XX-01L	1 780		1 958		2 189		2 189	
DWJ 90 prawe	Drzwi 612 R	10480612-01-01R	850	2 630	850	2 808	850	3 039	850	3 039
	DWJ Ścianka 237 R	10460237-XX-01R	1 780		1 958		2 189		2 189	
DWJ 100 lewe	Drzwi 612 L	10480612-01-01L	850	2 710	850	2 896	850	3 138	850	3 138
	DWJ Ścianka 337 L	10460337-XX-01L	1 860		2 046		2 288		2 288	
DWJ 100 prawe	Drzwi 612 R	10480612-01-01R	850	2 710	850	2 896	850	3 138	850	3 138
	DWJ Ścianka 337 R	10460337-XX-01R	1 860		2 046		2 288		2 288	
DWJ 110 lewe	Drzwi 712 L	10480712-01-01L	900	2 760	900	2 946	900	3 188	900	3 188
	DWJ Ścianka 337 L	10460337-XX-01L	1 860		2 046		2 288		2 288	
DWJ 110 prawe	Drzwi 712 R	10480712-01-01R	900	2 760	900	2 946	900	3 188	900	3 188
	DWJ Ścianka 337 R	10460337-XX-01R	1 860		2 046		2 288		2 288	
DWJ 120 lewe	Drzwi 812 L	10480812-01-01L	950	2 810	950	2 996	950	3 238	950	3 238
	DWJ Ścianka 337 L	10460337-XX-01L	1 860		2 046		2 288		2 288	
DWJ 120 prawe	Drzwi 812 R	10480812-01-01R	950	2 810	950	2 996	950	3 238	950	3 238
	DWJ Ścianka 337 R	10460337-XX-01R	1 860		2 046		2 288		2 288	
DWJ 130 lewe	Drzwi 812 L	10480812-01-01L	950	2 870	950	3 062	950	3 312	950	3 312
	DWJ Ścianka 437 L	10460437-XX-01L	1 920		2 112		2 362		2 362	
DWJ 130 prawe	Drzwi 812 R	10480812-01-01R	950	2 870	950	3 062	950	3 312	950	3 312
	DWJ Ścianka 437 R	10460437-XX-01R	1 920		2 112		2 362		2 362	

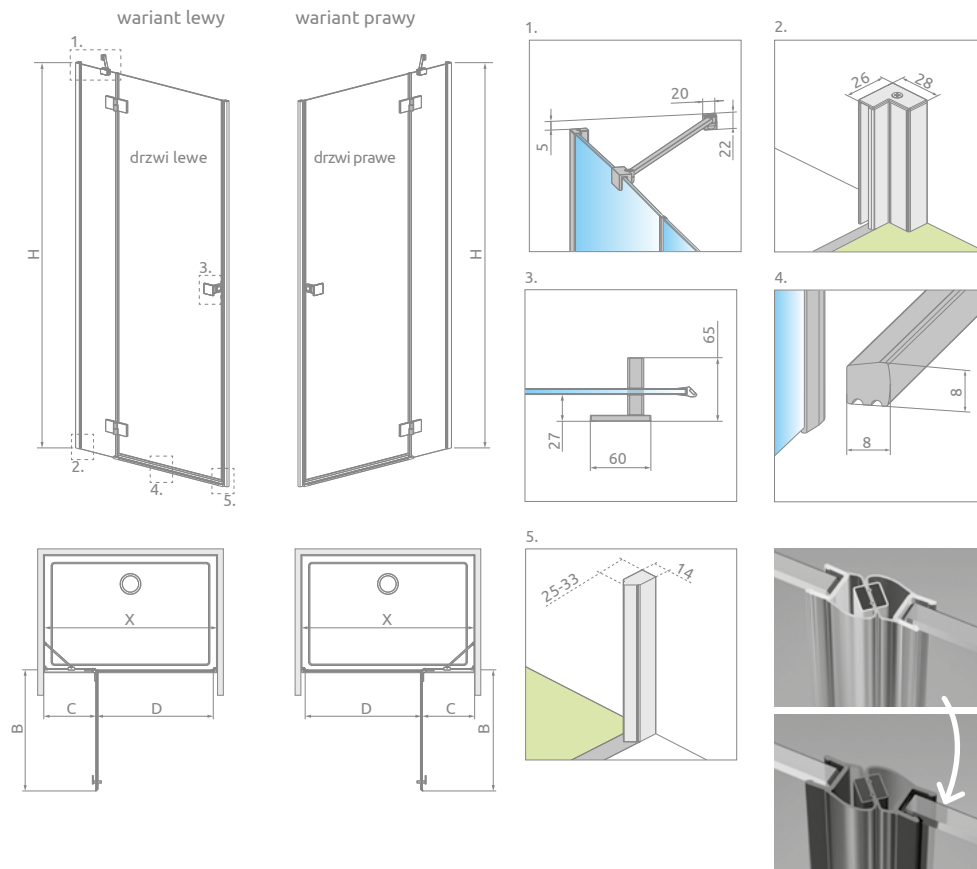
■ Artykuły oznaczone kolorem szarym – czas realizacji zamówienia 5 dni roboczych.

DOPŁATY DO WARIANTÓW SZKŁA

Nazwa elementu	UltraClear®, satynowe, grafitowe, brązowe	Mirror	Frame, Factory, Intimato, Gradient
DWJ	326	872	700

W przypadku zamówienia produktu z nadrukiem Frame, Factory, Intimato lub Gradient na szkło UltraClear®, grafitowym, brązowym, satynowym, Mirror do ceny produktu należy doliczyć dwie dopłaty. Czas realizacji zamówień produktów w wybranym wariantcie szkła wynosi 10 dni roboczych.

RYSUNKI TECHNICZNE

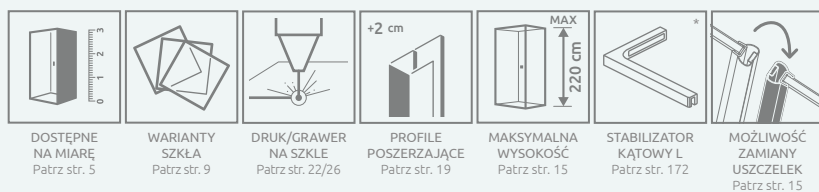


Model	X	B	C	D	H
DWJ 80	789-812	537	256-271	500	2000
DWJ 90	889-912	637	256-271	600	2000
DWJ 100*	989-1012	637	356-371	600	2000
DWJ 110*	1089-1112	737	356-371	700	2000
DWJ 120*	1189-1212	837	356-371	800	2000
DWJ 130	1289-1312	837	456-471	800	2000

Istnieje możliwość odpłatnej zamiany przejrzystych uszczelek (magnetycznych, pionowych i poziomej) na uszczelki w kolorze czarnym.

Należy tę opcję wyraźnie zaznaczyć w zamówieniu. Cena brutto 77 zł.


OPCJE DODATKOWE



Profile poszerzające	Nr artykułu	kolor profilu: CHROM Cena brutto	kolor profilu: CZARNY Cena brutto	Kolor profili ZŁOTY Cena brutto	kolor profilu: SZCZOTKOWANY Cena brutto
Profil +2 cm** – możliwość montażu tylko od strony ścianki stałej drzwi	P01-2802000XX	171	190	210	210

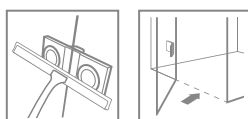
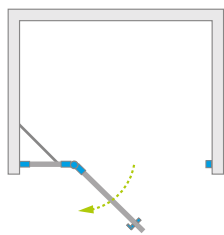
W numerze artykułu symbol **XX** należy zastąpić symbolem wybranego koloru: 01, 54, 09, 91, 99, 92, 93. ** możliwość łączenia profili poszerzających

ZALECANE BRODZIKI



Essenza DWJ

Inne wersje kolorystyczne produktów z serii znajdują się na str. 200



Dostępne kolory profili:

Błyszczące:

Matowe:



01 Chrom 09 Złoty 54 Czarny

Szczotkowane:



91 Nikiel 99 Złoty 92 GunMetal 93 Miedź



Essenza DWJ + Kyntos F czarny

W numerze artykułu symbol **XX** należy zastąpić symbolem wybranego koloru: 01, 54, 09, 91, 99, 92, 93.

Model	Essenza DWJ szkło przejrzyste – 6 mm				
	Nr artykułu	kolor profili: CHROM Cena brutto	kolor profili: CZARNY Cena brutto	Kolor profili ZŁOTY Cena brutto	kolor profili: SZCZOTKOWANY Cena brutto
DWJ 80 lewe	1385012- XX -01L	2 064	2 271	2 538	2 538
DWJ 80 prawe	1385012- XX -01R	2 064	2 271	2 538	2 538
DWJ 90 lewe	1385013- XX -01L	2 128	2 342	2 617	2 617
DWJ 90 prawe	1385013- XX -01R	2 128	2 342	2 617	2 617
DWJ 100 lewe	1385014- XX -01L	2 192	2 412	2 696	2 696
DWJ 100 prawe	1385014- XX -01R	2 192	2 412	2 696	2 696
DWJ 110 lewe	1385015- XX -01L	2 257	2 484	2 776	2 776
DWJ 110 prawe	1385015- XX -01R	2 257	2 484	2 776	2 776
DWJ 120 lewe	1385016- XX -01L	2 322	2 555	2 855	2 855
DWJ 120 prawe	1385016- XX -01R	2 322	2 555	2 855	2 855
DWJ 130 lewe	1385017- XX -01L	2 387	2 626	2 936	2 936
DWJ 130 prawe	1385017- XX -01R	2 387	2 626	2 936	2 936

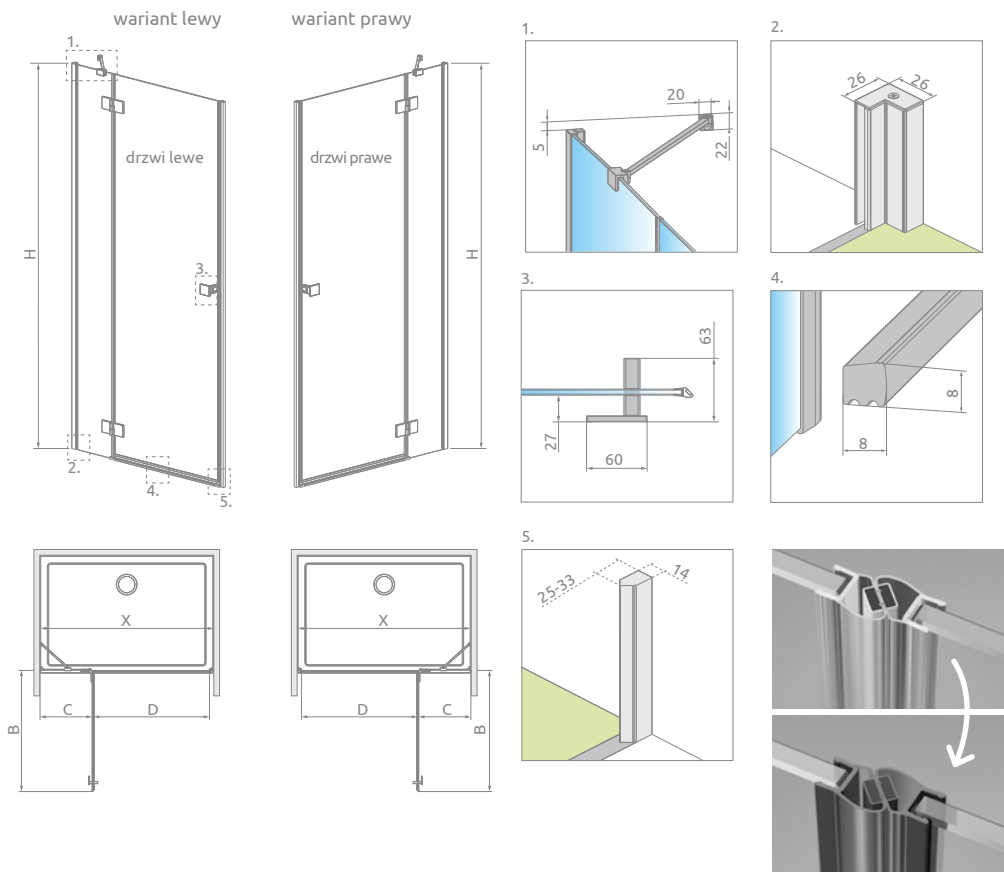
■ Artykuły oznaczone kolorem szarym – czas realizacji zamówienia 5 dni roboczych.

DOPLATY DO WARIANTÓW SZKŁA

Nazwa elementu	UltraClear®, satynowe, grafitowe, brązowe	Mirror	Frame, Factory, Intimato, Gradient
DWJ	250	686	700

W przypadku zamówienia produktu z nadrukiem Frame, Factory, Intimato lub Gradient na szkło UltraClear®, grafitowym, brązowym, satynowym, Mirror do ceny produktu należy doliczyć dwie dopłaty. Czas realizacji zamówień produktów w wybranym wariantcie szkła wynosi 10 dni roboczych.

RYSUNKI TECHNICZNE



Model	X	B	C	D	H
DWJ 80	787-810	540	253-268	505	2000
DWJ 90	887-910	640	253-268	605	2000
DWJ 100*	987-1010	640	353-368	605	2000
DWJ 110*	1087-1110	740	353-368	705	2000
DWJ 120*	1187-1210	840	353-368	805	2000
DWJ 130	1287-1310	840	453-468	805	2000

Istnieje możliwość odpłatnej zamiany przejrzystych uszczelek (magnetycznych, pionowych i poziomej) na uszczelki w kolorze czarnym.

Należy tę opcję wyraźnie zaznaczyć w zamówieniu. Cena brutto 77 zł.

OPCJE DODATKOWE

DOSTĘPNE NA MIARĘ Patrz str. 5	WARIANTY SZKŁA Patrz str. 9	DRUK/GRAWER NA SZKLE Patrz str. 22/26	PROFILE POSZERZAJĄCE Patrz str. 19	STABILIZATOR KĄTOWY L Patrz str. 172	OPCJA WYMIANY UCHWYTÓW Patrz str. 14	MAKSYMALNA WYSOKOŚĆ Patrz str. 15	MOŻLIWOŚĆ ZAMIANY USZCZELEK Patrz str. 15

Profile poszerzające	Nr artykułu	kolor profilu: CHROM Cena brutto	kolor profilu: CZARNY Cena brutto	Kolor profili ŻŁOTY Cena brutto	kolor profilu: SZCZOTKOWANY Cena brutto
Profil +2 cm** – możliwość montażu tylko od strony ścianki stałej drzwi	P01-2762000XX	171	190	210	210

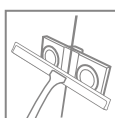
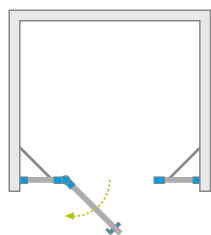
W numerze artykułu symbol **XX** należy zastąpić symbolem wybranego koloru: 01, 54, 09, 91, 99, 92, 93. ** możliwość łączenia profili poszerzających

ZALECANE BRODZIKI



Essenza DWJS

Inne wersje kolorystyczne produktów z serii znajdują się na str. 200



Dostępne kolory profili:



01 Chrom 54 Czarny



Essenza DWJS + brodzik pod płytkowy

Składając zamówienie, należy podać 2 numery artykułów: drzwi i ścianek bocznych kabiny.

DRZWI

Model	SZKŁO PRZEJRZYSTE			
	kolor profili: CHROM Nr artykułu	Cena brutto	kolor profili: CZARNY Nr artykułu	Cena brutto
DWJS 110 lewe	1385030-01-01L	1 896	1385030-54-01L	2 085
DWJS 110 prawe	1385030-01-01R	1 896	1385030-54-01R	2 085
DWJS 120 lewe	1385031-01-01L	1 962	1385031-54-01L	2 158
DWJS 120 prawe	1385031-01-01R	1 962	1385031-54-01R	2 158
DWJS 130 lewe	1385032-01-01L	2 025	1385032-54-01L	2 228
DWJS 130 prawe	1385032-01-01R	2 025	1385032-54-01R	2 228
DWJS 140 lewe	1385033-01-01L	2 090	1385033-54-01L	2 299
DWJS 140 prawe	1385033-01-01R	2 090	1385033-54-01R	2 299

ŚCIANKI BOCZNE S (komplet 2 ścianek)

Model	SZKŁO PRZEJRZYSTE		
	kolor profili: CHROM Nr artykułu	kolor profili: CZARNY Nr artykułu	Cena brutto
S		1384090-01-01	876

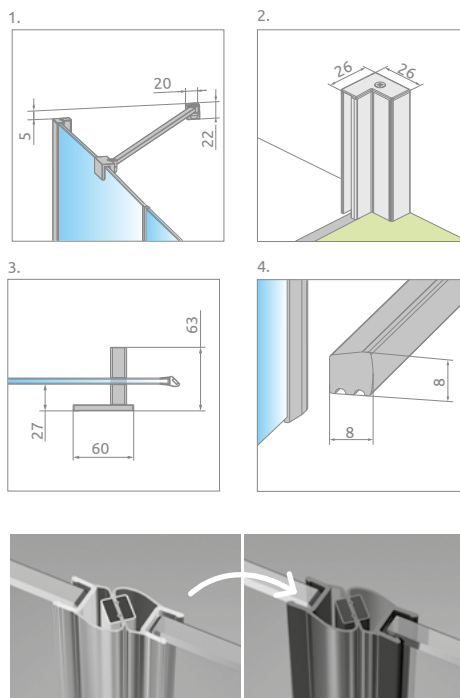
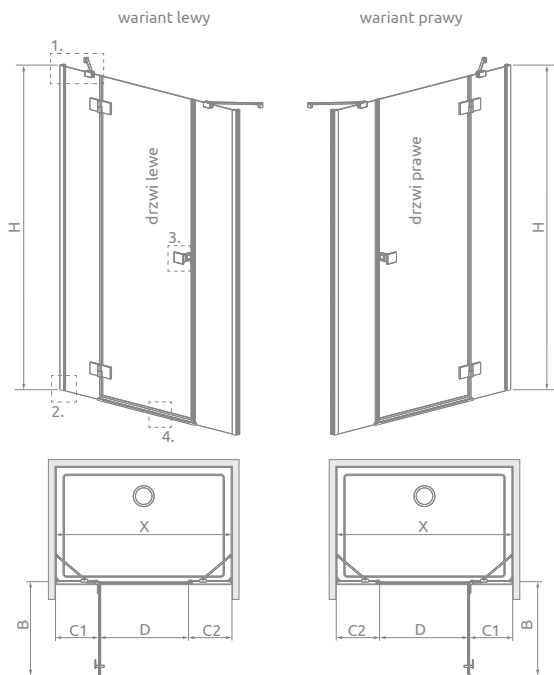
■ Artykuły oznaczone kolorem szarym – czas realizacji zamówienia 5 dni roboczych.

DOPŁATY DO WARIANTÓW SZKŁA

Nazwa elementu	UltraClear®, satynowe, grafitowe, brązowe	Mirror	Frame, Factory, Intimato, Gradient
DWJS	250	686	700
Ścianki boczne S	125	343	350

W przypadku zamówienia produktu z nadrukiem Frame, Factory, Intimato lub Gradient na szkło UltraClear®, grafitowym, brązowym, satynowym, Mirror do ceny produktu należy doliczyć dwie dopłaty. Czas realizacji zamówień produktów w wybranym wariantcie szkła wynosi 10 dni roboczych.

RYSUNKI TECHNICZNE



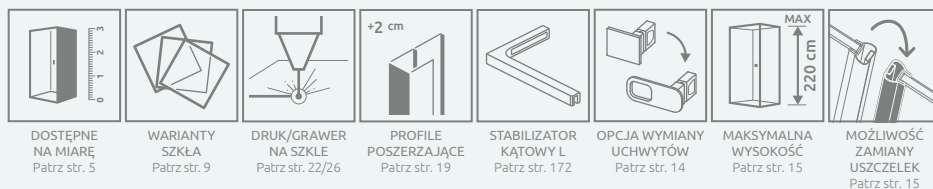
Istnieje możliwość odpłatnej zamiany przejrzystych uszczelek na uszczelki w kolorze czarnym:


- opcja nr 1 – tylko uszczelek magnetycznych, cena brutto 55 zł,
- opcja nr 2 – wszystkich uszczelek (magnetycznych, pionowych i poziomych), cena brutto 77 zł.

Wybraną opcję należy wyraźnie zaznaczyć w zamówieniu.

Model	X	B	C1	C2	D	H
DWJS 110	1085-1115	540	287-302	287-302	505	2000
DWJS 120	1185-1215	640	287-302	287-302	605	2000
DWJS 130	1285-1315	740	287-302	287-302	705	2000
DWJS 140	1385-1415	840	287-302	287-302	805	2000

OPCJE DODATKOWE



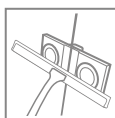
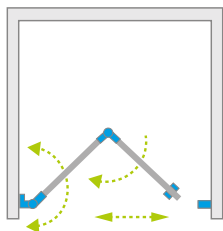
Profile poszerzające	Nr art.			
	Chrom	Cena brutto	Czarny	Cena brutto
 Profil +2 cm*	P01-276200001	171	P01-276200054	190

* możliwość łączenia profili poszerzających

ZALECANE BRODZIKI



Essenza DWB



Możliwość zamówienia kabiny z dodatkowym uchwytem. Szczegóły na str. 13.



Essenza DWB + Doros C

Dostępne kolory profili:



01 Chrom

Model	Szerokość wnetki (X)	Wysokość (H1)	SZKŁO PRZEJRZYSTE	
			Nr artykułu	Cena brutto
DWB 80 lewe	787-805	2020	385075-01-01L	2 366
DWB 80 prawe	787-805	2020	385075-01-01R	2 366
DWB 90 lewe	887-905	2020	385076-01-01L	2 433
DWB 90 prawe	887-905	2020	385076-01-01R	2 433
DWB 100 lewe	987-1005	2020	385077-01-01L	2 497
DWB 100 prawe	987-1005	2020	385077-01-01R	2 497

DOPŁATY DO WARIANTÓW SZKŁA

Nazwa elementu	UltraClear®, satynowe, grafitowe, brązowe	Mirror	Intimato, Gradient
DWB	250	686	700

W przypadku zamówienia produktu z nadrukiem Intimato lub Gradient na szkło UltraClear®, grafitowym, brązowym, satynowym, Mirror do ceny produktu należy doliczyć dwie dopłaty. Czas realizacji zamówień produktów w wybranym wariantcie szkła wynosi 10 dni roboczych.

OPCJE UCHWYTÓW

szczegóły na str. 14



Standard

TPE w kolorze czarnym




Opcja

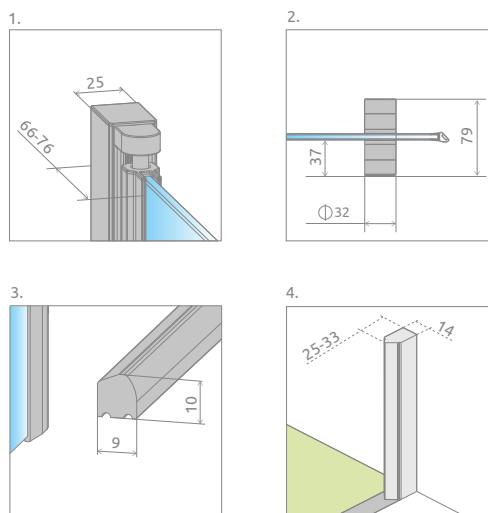
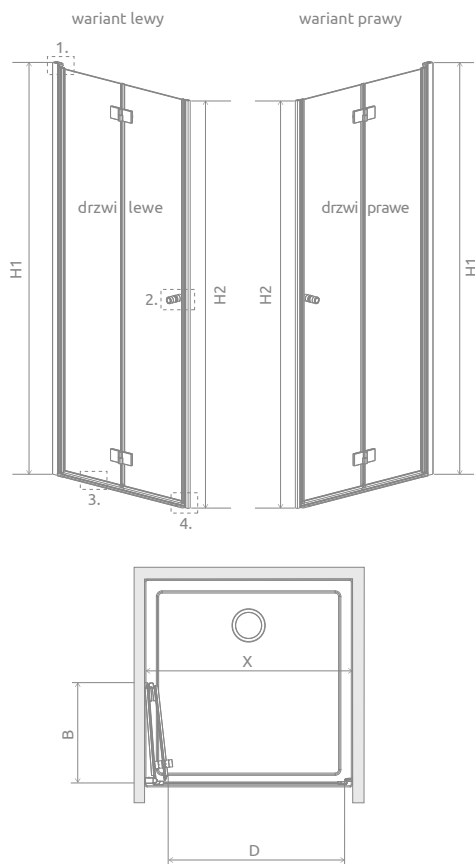
TPE w kolorze grafitowym

DODATKOWY UCHWYT

szczegóły na str. 13

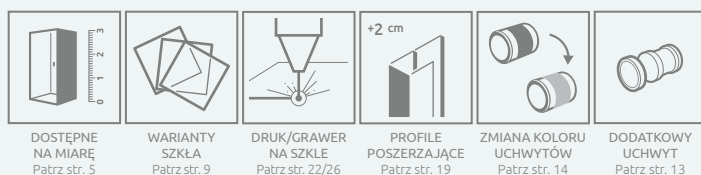


RYSUNKI TECHNICZNE




Model	X	B	D	H1	H2
DWB 80	787-805	390	680	2020	2000
DWB 90	887-905	440	780	2020	2000
DWB 100	987-1005	490	880	2020	2000

OPCJE DODATKOWE



Profile poszerzające	Nr art.	
	Chrom	Cena brutto
Profil U + 2 cm – możliwość montażu tylko po stronie zawiasu rurowego	P01-137202001	295

ZALECANE BRODZIKI



**Essenza
Black PDD**



str. 174



**Essenza 8
Brushed Copper
KDJ**



**Essenza Brushed
Copper KDJ**



str. 176-178



**Essenza 8
Brushed
Nickel DWJ**



**Essenza
Brushed
Nickel DWJ**



str. 192-194





**Essenza 8
Brushed
Gold PTJ**



**Essenza
Brushed
Gold PTJ**



str. 186-188



**Essenza
Gold KDJ+S**



str. 190



**Essenza 8
Brushed
GunMetal DWJ**



**Essenza
Brushed
GunMetal DWJ**



str. 192-194

CECHY SERII FUENTA




Szko bezpieczne, hartowane, o grubooci 6 mm, zgodne z normą PN:EN 12150:1



Mechanizm unoszący i opuszczający drzwi



Zawias zlicowany z taflą szkła, ułatwiający czyszczenie



System umożliwiający niwelację krzywizny ściany do 15 mm



Szko pokryte powłoką EasyClean®



Eleganckie chromowane detale



Bezpieczne szkło o grubooci 6 mm



Górna maskownica profili przyściennych

KOLORY SZKŁA W STANDARDZIE



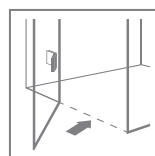
01 Przejrzyste

KOLOR PROFILI



01 Chrom

MOŻLIWOŚĆ MONTAŻU BEZ LISTWY PROGOWEJ



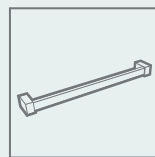
Więcej szczegółów w instrukcji montażu.

OPCJE DODATKOWE



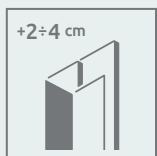
WARIANTY SZKŁA

Produkt dostępny w kilku wariantach szkła. Szczegóły na str. 9.



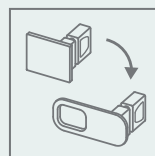
WIESZAK NA RĘCZNIK

Możliwość zamówienia wieszaka relingowego, idealnego do zawieszenia ręcznika. Szczegóły na str. 12.



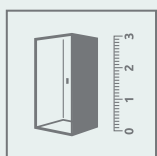
PROFILE POSZERZAJĄCE

Jeżeli nie znajdują Państwo w naszej ofercie kabiny lub drzwi odpowiednich do Państwa łazienki, wówczas można wykorzystać profile poszerzające. Informacje o profilach znajdują Państwo na stronie danego modelu kabiny.



OPCJA WYMIANY UCHWYTÓW

Możliwość odpłatnej wymiany uchwytów. Cena detaliczna 53 zł brutto za wymianę 1 sztuki. Należy zaznaczyć to wyraźnie w zamówieniu i podać numer artykułu wybranego uchwytu. Termin realizacji zamówienia wynosi ok. 5 dni roboczych.



DOPASUJ KABINĘ DO SWOJEJ ŁAZIENKI

Możliwość wykonania produktu niestandardowego np. o nietypowych wymiarach, ze skosami, wycięciami pod siedzisko czy wannę. Więcej informacji na str. 5 oraz na www.radaway.pl

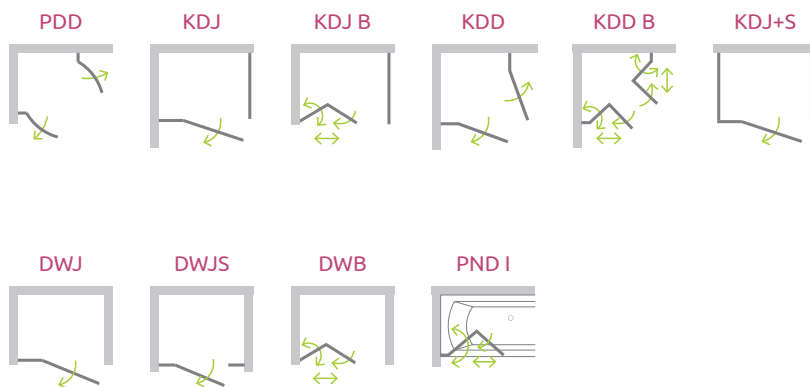


Nr art.
004-400002601

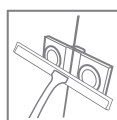
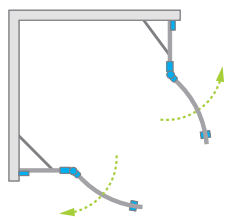
Nie dotyczy modeli KDJ-B, KDD-B oraz DWB.



seria
Fuenta



Fuenta PDD



Dostępne kolory profili:



01 Chrom



Fuenta PDD + Kyntos A

Składając zamówienie, należy podać 2 numery artykułów: części lewej i części prawej kabiny.

CZĘŚĆ LEWA

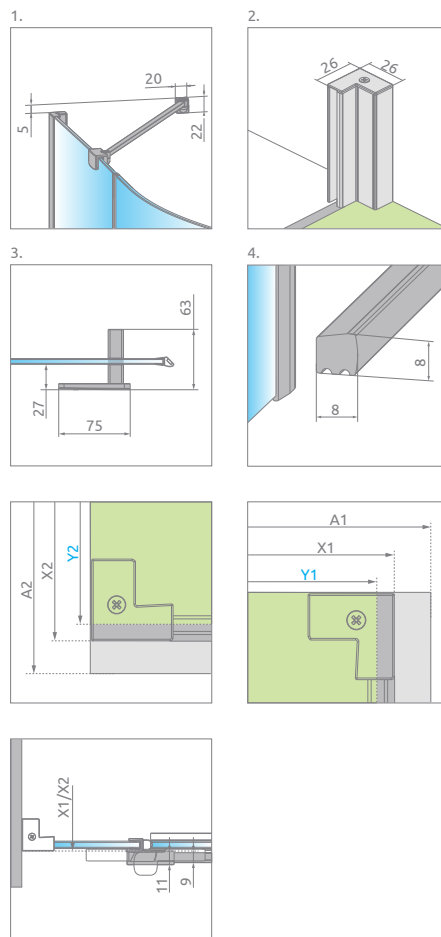
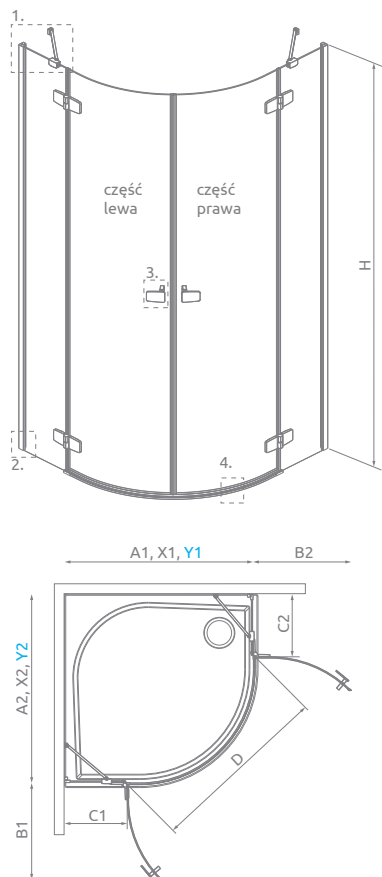
Model	Wymiar brodzika (A1)	Wymiar do osi szyby (Y1)	Wysokość (H)	SZKŁO PRZEJRZYSTE	
				Nr artykułu	Cena brutto
PDD 80 lewa	800	767-782	2000	1384002-01-01L	1 965
PDD 90 lewa	900	867-882	2000	1384001-01-01L	2 031
PDD 100 lewa	1000	967-982	2000	1384003-01-01L	2 101

CZĘŚĆ PRAWA

Model	Wymiar brodzika (A2)	Wymiar do osi szyby (Y2)	Wysokość (H)	SZKŁO PRZEJRZYSTE	
				Nr artykułu	Cena brutto
PDD 80 prawa	800	767-782	2000	1384002-01-01R	1 965
PDD 90 prawa	900	867-882	2000	1384001-01-01R	2 031
PDD 100 prawa	1000	967-982	2000	1384003-01-01R	2 101

■ Artykuły oznaczone kolorem szarym – czas realizacji zamówienia 5 dni roboczych.

RYSUNKI TECHNICZNE



Model	A1	A2	X1	X2	Y1	Y2	B1	B2	C1	C2	D	H
PDD 80L×80P	800	800	772-787	772-787	767-782	767-782	450	450	188-203	188-203	840	2000
PDD 80L×90P	800	900	772-787	872-887	767-782	867-882	450	450	188-203	288-303	840	2000
PDD 80L×100P	800	1000	772-787	972-987	767-782	967-982	450	450	188-203	388-403	840	2000
PDD 90L×80P	900	800	872-887	772-787	867-882	767-782	450	450	288-303	188-203	840	2000
PDD 90L×90P*	900	900	872-887	872-887	867-882	867-882	450	450	288-303	288-303	840	2000
PDD 90L×100P*	900	1000	872-887	972-987	867-882	967-982	450	450	288-303	388-403	840	2000
PDD 100L×80P	1000	800	972-987	772-787	967-982	767-782	450	450	388-403	188-203	840	2000
PDD 100L×90P*	1000	900	972-987	872-887	967-982	867-882	450	450	388-403	288-303	840	2000
PDD 100L×100P*	1000	1000	972-987	972-987	967-982	967-982	450	450	388-403	388-403	840	2000

OPCJE DODATKOWE

DOSTĘPNE NA MIARĘ Patrz str. 5	PROFILE POSZERZAJĄCE Patrz str. 19	STABILIZATOR KĄTOWY L Patrz str. 11	OPCJA WYMIANY UCHWYTÓW Patrz str. 14

Profile poszerzające	Nr art.	
	Chrom	Cena brutto
Profil +2 cm**	P01-276200001	171

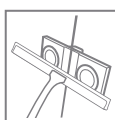
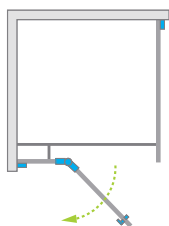
** możliwość łączenia profili poszerzających

ZALECANE BRODZIKI

Kyntos A	Zantos A	Giaros A	Doros Plus A	Doros A	Doros A Compact	Argos A	Delos A	Patmos A	Patmos A Compact	Rodos A Compact
Samos A	Siros A	Siros A Compact	Delos E	Delos E Compact	Patmos E	Laros E Compact	Tasos Plus E	Siros E Compact	Podpłytkowe z kratką odpływową	Podpłytkowy odpływ liniowy

Sugerowane ceny detaliczne podano w PLN. Wymiary podane są w mm.

Fuenta KDJ



Dostępne kolory profili:



01 Chrom



Fuenta KDJ + Giaros D

Składając zamówienie, należy podać 2 numery artykułów: drzwi oraz ścianki bocznej S1.

DRZWI

Model	Wymiar brodzika (A1)	Wymiar do osi szyby (Y1)	Wysokość (H)	SZKŁO PRZEJRZYSTE	
				Nr artykułu	Cena brutto
KDJ drzwi 80 lewe	800	767-782	2000	1384043-01-01L	2 257
KDJ drzwi 80 prawe	800	767-782	2000	1384043-01-01R	2 257
KDJ drzwi 90 lewe	900	867-882	2000	1384044-01-01L	2 322
KDJ drzwi 90 prawe	900	867-882	2000	1384044-01-01R	2 322
KDJ drzwi 100 lewe	1000	967-982	2000	1384040-01-01L	2 387
KDJ drzwi 100 prawe	1000	967-982	2000	1384040-01-01R	2 387
KDJ drzwi 110 lewe	1100	1067-1082	2000	1384041-01-01L	2 450
KDJ drzwi 110 prawe	1100	1067-1082	2000	1384041-01-01R	2 450
KDJ drzwi 120 lewe	1200	1167-1182	2000	1384042-01-01L	2 516
KDJ drzwi 120 prawe	1200	1167-1182	2000	1384042-01-01R	2 516

ŚCIANKA BOCZNA S1

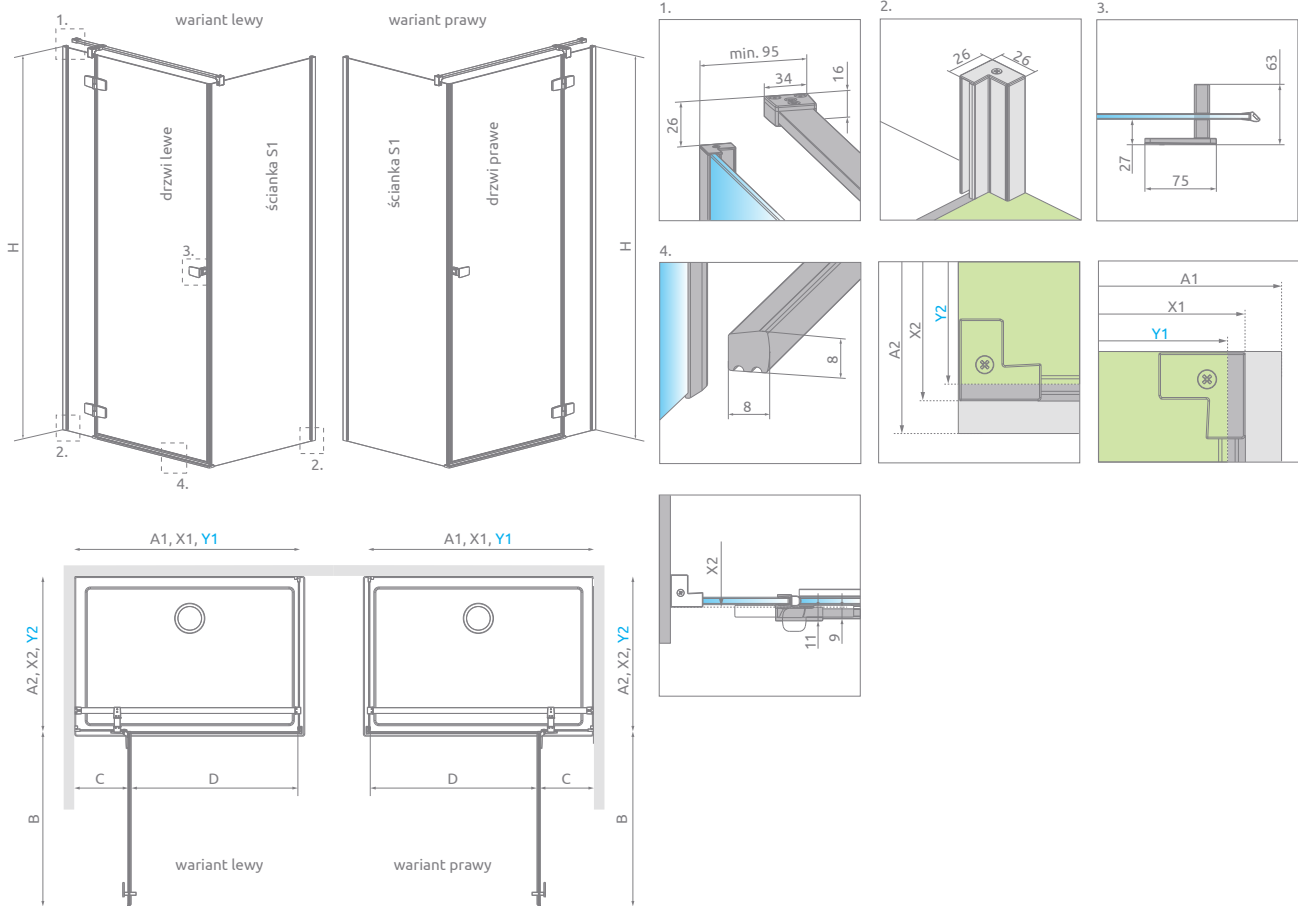
Model	SZKŁO PRZEJRZYSTE	
	Nr artykułu	Cena brutto
S1 70	1384048-01-01	931
S1 75	1384049-01-01	990
S1 80	1384051-01-01	990
S1 90	1384050-01-01	1 047
S1 100	1384052-01-01	1 105
S1 110	1384053-01-01	1 161
S1 120	1384054-01-01	1 221

DOPLĄTY DO WARIANTÓW SZKŁA

Nazwa elementu	UltraClear®, satynowe, grafitowe, brązowe	Mirror	Intimato, Gradient
KDJ	250	686	700
Ścianka boczna S1	250	686	700

W przypadku zamówienia produktu z nadrukiem Intimato lub Gradient na szkło UltraClear®, grafitowym, brązowym, satynowym, Mirror do ceny produktu należy doliczyć dwie dopłaty. Czas realizacji zamówień produktów w wybranym wariantcie szkła wynosi 10 dni roboczych.

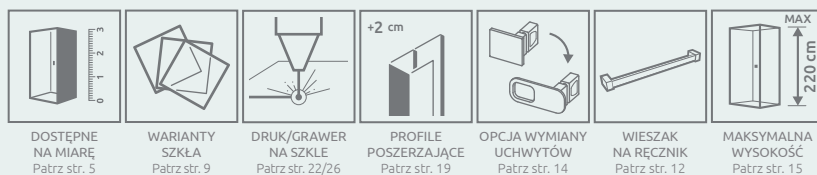
RYSUNKI TECHNICZNE




Drzwi	A1	X1	Y1	B	C	D	H
KDJ 80	800	772-787	767-782	540	253-268	505	2000
KDJ 90	900	872-887	867-882	640	253-268	605	2000
KDJ 100	1000	972-987	967-982	640	353-368	605	2000
KDJ 110	1100	1072-1087	1067-1082	740	353-368	705	2000
KDJ 120	1200	1172-1187	1167-1182	840	353-368	805	2000

Ścianka S1	A2	X2	Y2
S1 70	700	672-687	667-682
S1 75	750	722-737	717-732
S1 80	800	772-787	767-782
S1 90	900	872-887	867-882
S1 100	1000	972-987	967-982
S1 110	1100	1072-1087	1067-1082
S1 120	1200	1172-1187	1167-1182


OPCJE DODATKOWE



Profile poszerzające	Nr artykułu	kolor profilu: CHROM Cena brutto
 Profil +2 cm*	P01-276200001	171

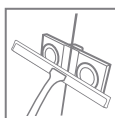
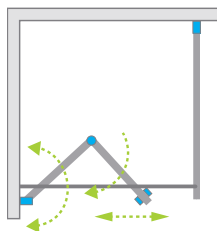
* możliwość łączenia profili poszerzających

ZALECANE BRODZIKI



Sugerowane ceny detaliczne podano w PLN. Wymiary podane są w mm.

Fuenta KDJ B



Dostępne kolory profili:



01 Chrom



Możliwość zamówienia kabiny z dodatkowym uchwytem. Szczegóły na str. 13.



Fuenta KDJ + Kyntos F

Składając zamówienie, należy podać 2 numery artykułów: drzwi oraz ścianki bocznej.

DRZWI

Model	Wymiar brodzika (A1)	Wymiar do osi szyby (Y1)	Wysokość (H1)	SZKŁO PRZEJRZyste	
				Nr artykułu	Cena brutto
KDJ B drzwi 80 lewe	800	772-782	2020	1384081-01-01L	2 371
KDJ B drzwi 80 prawe	800	772-782	2020	1384081-01-01R	2 371
KDJ B drzwi 90 lewe	900	872-882	2020	1384082-01-01L	2 439
KDJ B drzwi 90 prawe	900	872-882	2020	1384082-01-01R	2 439
KDJ B drzwi 100 lewe	1000	972-982	2020	1384083-01-01L	2 506
KDJ B drzwi 100 prawe	1000	972-982	2020	1384083-01-01R	2 506

ŚCIANKA BOCZNA S1

Model	Wymiar brodzika (A2)	Wymiar do osi szyby (Y1)	Wysokość (H2)	SZKŁO PRZEJRZyste	
				Nr artykułu	Cena brutto
S1 70	700	667-682	2000	1384048-01-01	931
S1 75	750	717-732	2000	1384049-01-01	990
S1 80	800	767-782	2000	1384051-01-01	990
S1 90	900	867-882	2000	1384050-01-01	1 047
S1 100	1000	967-982	2000	1384052-01-01	1 105
S1 110	1100	1067-1082	2000	1384053-01-01	1 161
S1 120	1200	1167-1182	2000	1384054-01-01	1 221

DOPŁATY DO WARIANTÓW SZKŁA

Nazwa elementu		UltraClear®, satynowe, grafitowe, brązowe	Mirror	Intimato, Gradient
KDJ B	drzwi	250	686	700
Ścianka boczna S1		250	686	700

W przypadku zamówienia produktu z nadrukiem Intimato lub Gradient na szkło UltraClear®, grafitowym, brązowym, satynowym, Mirror do ceny produktu należy doliczyć dwie dopłaty. Czas realizacji zamówień produktów w wybranym wariantcie szkła wynosi 10 dni roboczych.

OPCJE UCHWYTÓW

szczegóły na str. 14



Standard



Opcja

TPE w kolorze czarnym

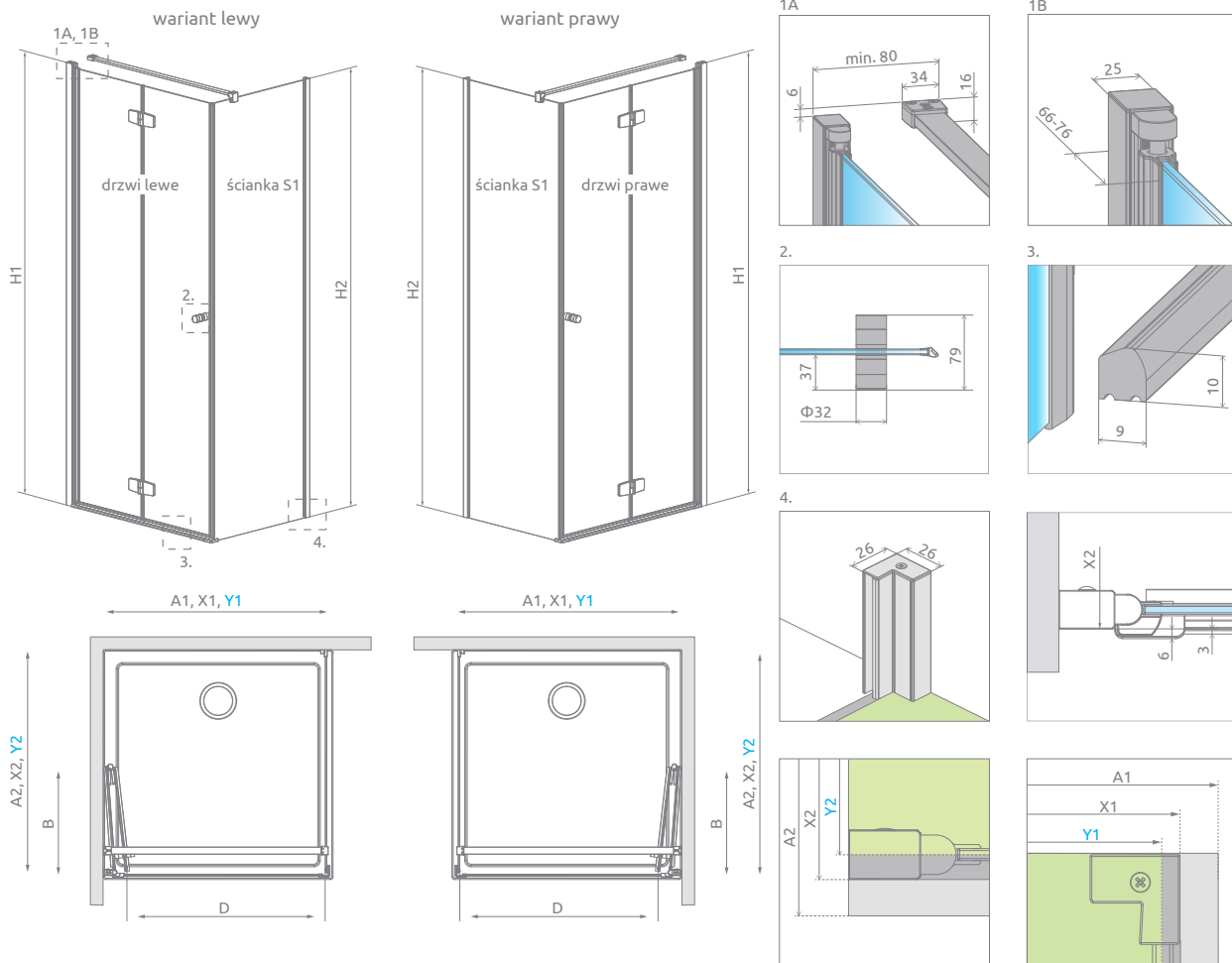
TPE w kolorze grafitowym

DODATKOWY UCHWYT

szczegóły na str. 13



RYСУNKI TECHNICZNE



Drzwi	A1	X1	Y1	B	D	H1
KDJ B 80	800	777-787	772-782	390	645	2020
KDJ B 90	900	877-887	872-882	440	745	2020
KDJ B 100	1000	977-987	972-982	490	845	2020

Ścianka S1	A2	X2	Y2	H2
S1 70	700	680-695	667-682	2000
S1 75	750	730-745	717-732	2000
S1 80	800	780-795	767-782	2000
S1 90	900	880-895	867-882	2000
S1 100	1000	980-995	967-982	2000
S1 110	1100	1080-1095	1067-1082	2000
S1 120	1200	1180-1195	1167-1182	2000

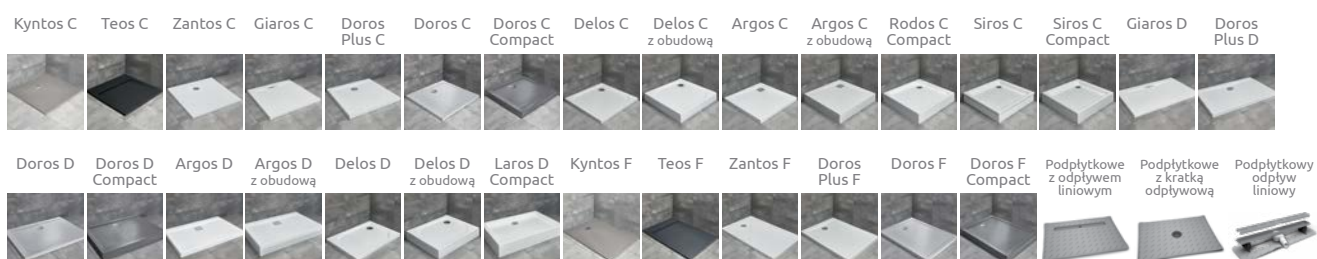
OPCJE DODATKOWE

DOSTĘPNE NA MIARĘ Patrz str. 5	WARIANTY SZKŁA Patrz str. 9	DRUK/GRAWER NA SZKLE Patrz str. 22/26	PROFILE POSZERZAJĄCE Patrz str. 19	ZMIANA KOLORU UCHWYTÓW Patrz str. 14	DODATKOWY UCHWYT Patrz str. 13	WIESZAK NA RĘCZNIK Patrz str. 12

Profile poszerzające	Nr art.	Cena brutto
Profil U +2 cm – możliwość montażu tylko po stronie zawiasu rurowego	P01-137202001	295
Profil +2 cm* – możliwość montażu tylko po stronie ścianki bocznej	P01-276200001	171

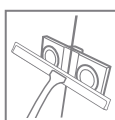
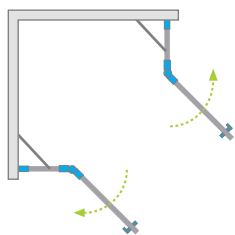
* możliwość łączenia profili poszerzających

ZALECANE BRODZIKI



Segmenty szklane, obramienia, podłytki, podłytki liniowe, podłytki z kratką odpływową, podłytki z odpływem liniowym podane są w mm.

Fuenta KDD



Fuenta KDD + Kyntos C

Dostępne kolory profili:



01 Chrom

Składając zamówienie, należy podać 2 numery artykułów: części lewej i części prawej kabiny.

CZĘŚĆ LEWA

Model	Wymiar brodzika (A1)	Wymiar do osi szyby (Y1)	Wysokość (H)	SZKŁO PRZEJRZyste	
				Nr artykułu	Cena brutto
KDD 80 lewa	800	767-782	2000	1384061-01-01L	1 871
KDD 90 lewa	900	867-882	2000	1384060-01-01L	1 934
KDD 100 lewa	1000	967-982	2000	1384062-01-01L	2 000

CZĘŚĆ PRAWA

Model	Wymiar brodzika (A2)	Wymiar do osi szyby (Y2)	Wysokość (H)	SZKŁO PRZEJRZyste	
				Nr artykułu	Cena brutto
KDD 80 prawa	800	767-782	2000	1384061-01-01R	1 871
KDD 90 prawa	900	867-882	2000	1384060-01-01R	1 934
KDD 100 prawa	1000	967-982	2000	1384062-01-01R	2 000

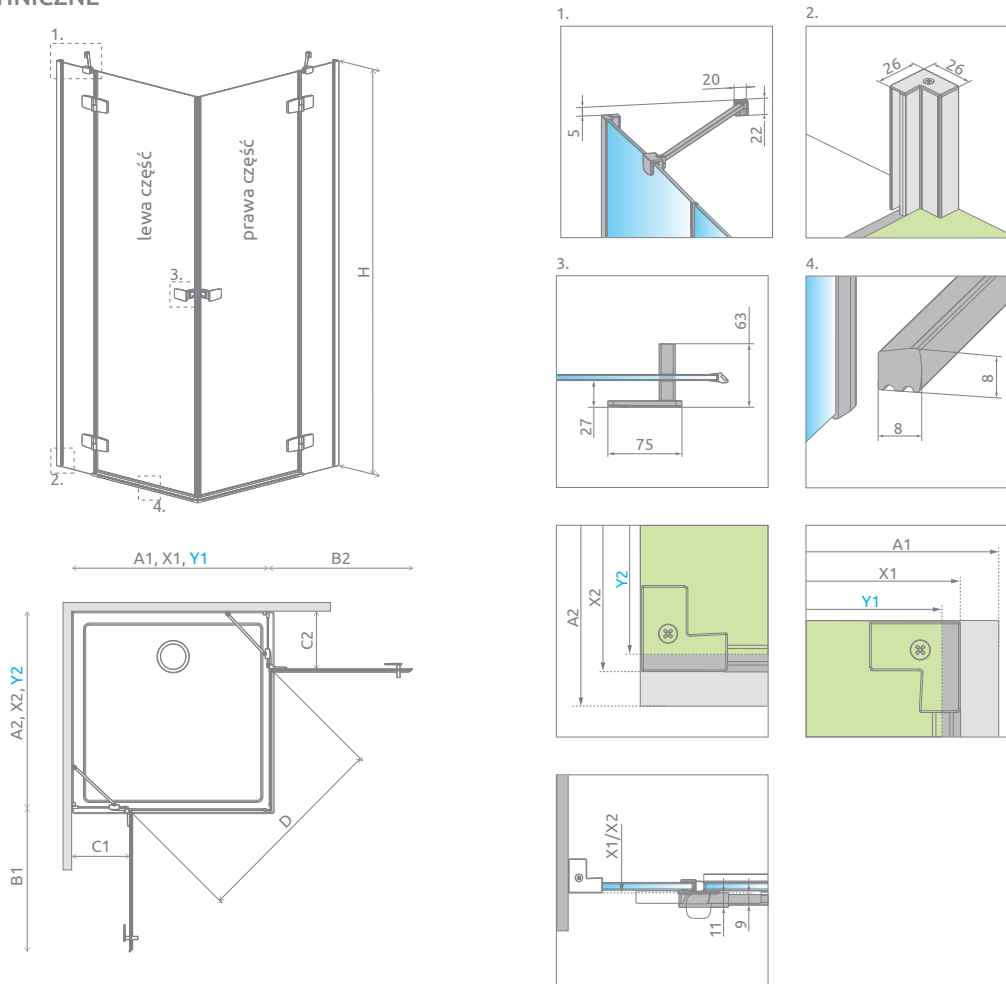
■ Artykuły oznaczone kolorem szarym – czas realizacji zamówienia 5 dni roboczych.

DOPLĄTY DO WARIANTÓW SZKŁA

Nazwa elementu		UltraClear®, satynowe, grafitowe, brązowe	Mirror	Intimato, Gradient
KDD	Część lewa	250	686	700
	Część prawa	250	686	700

W przypadku zamówienia produktu z nadrukiem Intimato lub Gradient na szkło UltraClear®, grafitowym, brązowym, satynowym, Mirror do ceny produktu należy doliczyć dwie dopłaty. Czas realizacji zamówień produktów w wybranym wariantcie szkła wynosi 10 dni roboczych.

RYSUNKI TECHNICZNE



Model	A1	A2	X1	X2	Y1	Y2	B1	B2	C1	C2	D	H
KDD 80Lx80P	800	800	772-787	772-787	767-782	767-782	540	540	253-268	253-268	745	2000
KDD 80Lx90P	800	900	772-787	872-887	767-782	867-882	540	640	253-268	253-268	810	2000
KDD 80Lx100P	800	1000	772-787	972-987	767-782	967-982	540	640	253-268	353-368	810	2000
KDD 90Lx80P	900	800	872-887	772-787	867-882	767-782	640	540	253-268	253-268	810	2000
KDD 90Lx90P	900	900	872-887	872-887	867-882	867-882	640	640	253-268	253-268	885	2000
KDD 90Lx100P	900	1000	872-887	972-987	867-882	967-982	640	640	253-268	353-368	885	2000
KDD 100Lx80P	1000	800	972-987	772-787	967-982	767-782	640	540	353-368	253-268	810	2000
KDD 100Lx90P	1000	900	972-987	872-887	967-982	867-882	640	640	353-368	253-268	885	2000
KDD 100Lx100P*	1000	1000	972-987	972-987	967-982	967-982	640	640	353-368	353-368	885	2000

OPCJE DODATKOWE

DOSTĘPNE NA MIARĘ Patrz str. 5	WARIANTY SZKŁA Patrz str. 9	DRUK/GRAWER NA SZKLE Patrz str. 22/26	PROFILE POSZERZAJĄCE Patrz str. 19	STABILIZATOR KĄTOWY L Patrz str. 11	OPCJA WYMIANY UCHWYTÓW Patrz str. 14	MAKSYMALNA WYSOKOŚĆ Patrz str. 15

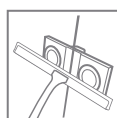
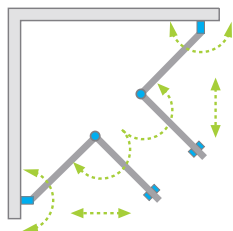
Profile poszerzające	Nr art.	
	Chrom	Cena brutto
	Profil +2 cm**	P01-276200001 171

** możliwość łączenia profili poszerzających



Sugerowane ceny detaliczne podano w PLN. Wymiary podane są w mm.

Fuenta KDD B



Dostępne kolory profili:



01 Chrom



Możliwość zamówienia kabiny z dodatkowym uchwytem. Szczegóły na str. 13.



Fuenta KDD B + brodzik podpłytkowy
Przykład kabiny zamontowanej bez listwy progowej.

Składając zamówienie, należy podać 2 numery artykułów: części lewej i części prawej kabiny.

CZĘŚĆ LEWA

Model	Wymiar brodzika (A1)	Wymiar do osi szyby (Y1)	Wysokość (H)	SZKŁO PRZEJRZYSTE	
				Nr artykułu	Cena brutto
KDD B 80 lewa	800	772-782	2020	384070-01-01L	2 101
KDD B 90 lewa	900	872-882	2020	384071-01-01L	2 168
KDD B 100 lewa	1000	972-982	2020	384072-01-01L	2 236

CZĘŚĆ PRAWA

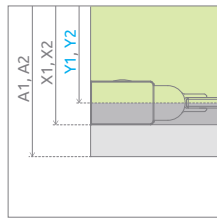
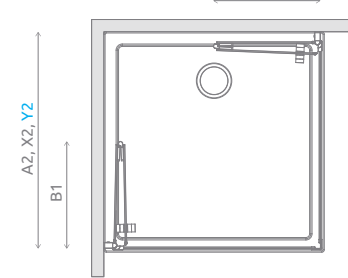
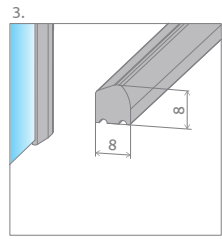
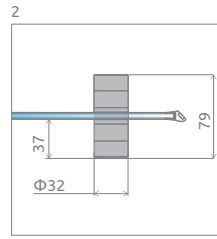
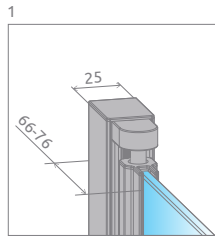
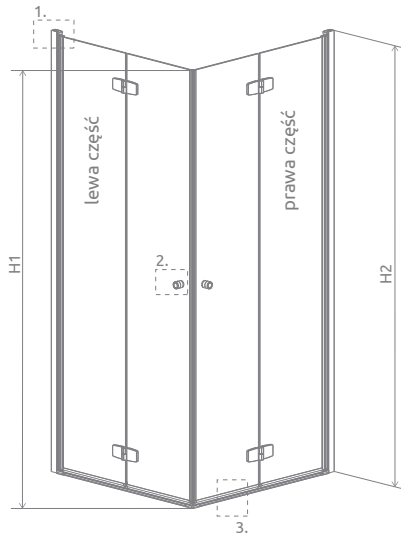
Model	Wymiar brodzika (A2)	Wymiar do osi szyby (Y2)	Wysokość (H)	SZKŁO PRZEJRZYSTE	
				Nr artykułu	Cena brutto
KDD B 80 prawa	800	772-782	2020	384070-01-01R	2 101
KDD B 90 prawa	900	872-882	2020	384071-01-01R	2 168
KDD B 100 prawa	1000	972-982	2020	384072-01-01R	2 236

DOPLĄTY DO WARIANTÓW SZKŁA

Nazwa elementu		UltraClear®, satynowe, grafitowe, brązowe	Mirror	Intimato, Gradient
KDD B	część lewa	250	686	700
	część prawa	250	686	700

W przypadku zamówienia produktu z nadrukiem Intimato lub Gradient na szkło UltraClear®, grafitowym, brązowym, satynowym, Mirror do ceny produktu należy doliczyć dwie dopłaty. Czas realizacji zamówień produktów w wybranym wariantcie szkła wynosi 10 dni roboczych.

RYSUNKI TECHNICZNE




OPCJE UCHWYTÓW

szczególności na str. 14




TPE w kolorze czarnym



TPE w kolorze grafitowym

DODATKOWY UCHWYT

szczególności na str. 13



Model	A1	A2	X1	X2	Y1	Y2	B1	B2	H1	H2
KDD B 80L×80P	800	800	785-795	785-795	772-782	772-782	389	389	2000	2020
KDD B 80L×90P	800	900	785-795	885-895	772-782	872-882	389	439	2000	2020
KDD B 80L×100P	800	1000	785-795	985-995	772-782	972-982	389	489	2000	2020
KDD B 90L×80P	900	800	885-895	785-795	872-882	772-782	439	389	2000	2020
KDD B 90L×90P	900	900	885-895	885-895	872-882	872-882	439	439	2000	2020
KDD B 90L×100P	900	1000	885-895	985-995	872-882	972-982	439	489	2000	2020
KDD B 100L×80P	1000	800	985-995	785-795	972-982	772-782	489	389	2000	2020
KDD B 100L×90P	1000	900	985-995	885-895	972-982	872-882	489	439	2000	2020
KDD B 100L×100P	1000	1000	985-995	985-995	972-982	972-982	489	489	2000	2020

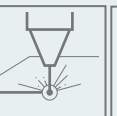
OPCJE DODATKOWE



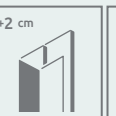
DOSTĘPNE
NA MIARĘ
Patrz str. 5



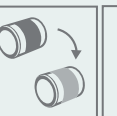
WARIANTY
SZKŁA
Patrz str. 9



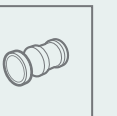
DRUK/GRAWER
NA SZKLE
Patrz str. 22/26



+2 cm
PROFILE
POSZERZAJĄCE
Patrz str. 19



ZMIANA KOLORU
UCHWYTÓW
Patrz str. 14



DODATKOWY
UCHWYT
Patrz str. 13

Profile poszerzające	Nr art.	Cena brutto
Profil U +2 cm	P01-137202001	295

ZALECANE BRODZIKI

Kyntos C Teos C Zantos C Giaros C Doros Plus C Doros C Doros C Compact Delos C Delos C z obudową Argos C Argos C z obudową Rodos C Compact Siros C Siros C Compact Giaros D Doros Plus D

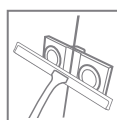
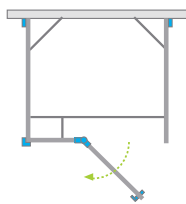


Doros D Doros D Compact Argos D Argos D z obudową Laros D Compact Kyntos F Teos F Zantos F Doros Plus F Doros F Doros F Compact Podpłytkowe z odpływem liniowym Podpłytkowe z kratką odpływową Podpłytkowy odpływ liniowy



Segmentacja i kształt brodzików nie jest standardem. Wymiary podane są w mm.

Fuenta KDJ+S



Fuenta KDJ+S + Teos F

Dostępne kolory profili:



01 Chrom

Składając zamówienie, należy podać 3 numery artykułów: drzwi kabiny oraz ścianek bocznych S1.

DRZWI

Model	Wymiar brodzika (A1)	Wymiar do osi szyby (Y1)	Wysokość (H)	SZKŁO PRZEJRZYSTE	
				Nr artykułu	Cena brutto
KDJ+S drzwi 80 lewe	800	746	2000	1384021-01-01L	2 101
KDJ+S drzwi 80 prawe	800	746	2000	1384021-01-01R	2 101
KDJ+S drzwi 90 lewe	900	846	2000	1384020-01-01L	2 168
KDJ+S drzwi 90 prawe	900	846	2000	1384020-01-01R	2 168
KDJ+S drzwi 100 lewe	1000	946	2000	1384022-01-01L	2 236
KDJ+S drzwi 100 prawe	1000	946	2000	1384022-01-01R	2 236
KDJ+S drzwi 110 lewe	1100	1046	2000	1384023-01-01L	2 303
KDJ+S drzwi 110 prawe	1100	1046	2000	1384023-01-01R	2 303
KDJ+S drzwi 120 lewe	1200	1146	2000	1384024-01-01L	2 371
KDJ+S drzwi 120 prawe	1200	1146	2000	1384024-01-01R	2 371

ŚCIANKA BOCZNA S1

(w opakowaniu znajduje się jedna ścianka boczna, składając zamówienie należy zamówić 2 ścianki boczne)

Model	SZKŁO PRZEJRZYSTE	
	Nr artykułu	Cena brutto
S1 70	1384048-01-01	931
S1 75	1384049-01-01	990
S1 80	1384051-01-01	990
S1 90	1384050-01-01	1 047
S1 100	1384052-01-01	1 105

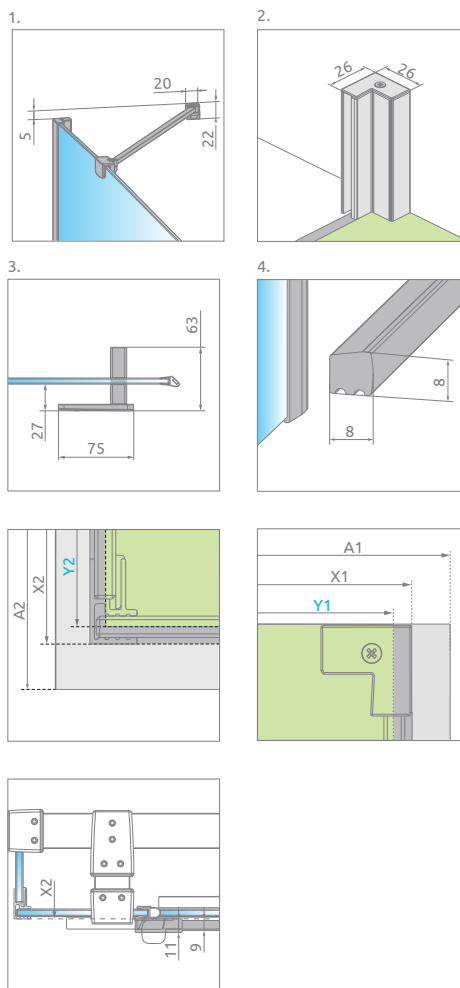
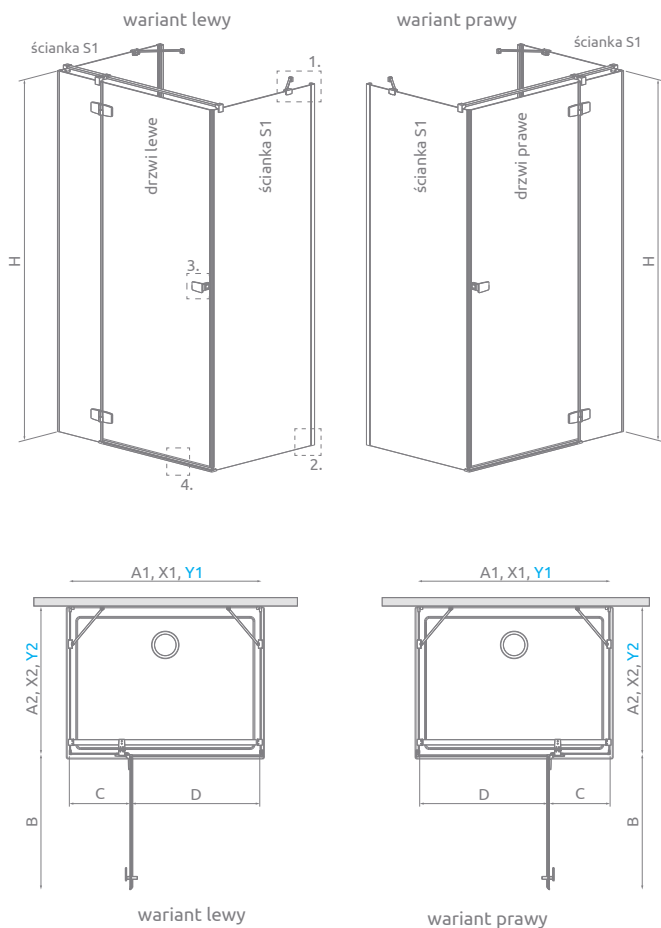
■ Artykuły oznaczone kolorem szarym – czas realizacji zamówienia 5 dni roboczych.

DOPLĄTY DO WARIANTÓW SZKŁA

Nazwa elementu	UltraClear®, satynowe, grafitowe, brązowe	Mirror	Intimato, Gradient
KDJ+S drzwi	250	686	700
Ścianka boczna S1	250	686	700

W przypadku zamówienia produktu z nadrukiem Intimato lub Gradient na szkło UltraClear®, grafitowe, brązowym, satynowym, Mirror do ceny produktu należy doliczyć dwie dopłaty. Czas realizacji zamówień produktów w wybranym wariantcie szkła wynosi 10 dni roboczych.

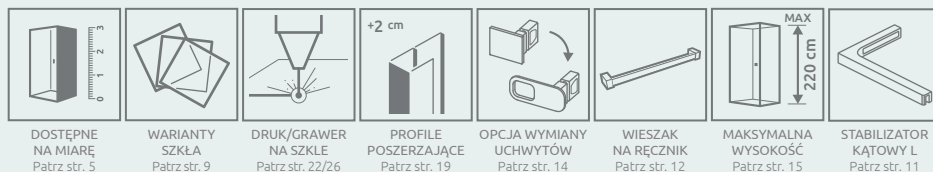
RYSUNKI TECHNICZNE




Drzwi	A1	X1	Y1	B	C	D	H
KDJ+S 80	800	770	760	540	250	505	2000
KDJ+S 90	900	870	860	640	250	605	2000
KDJ+S 100	1000	970	960	640	350	605	2000
KDJ+S 110	1100	1070	1060	740	350	705	2000
KDJ+S 120	1200	1170	1160	840	350	805	2000

Ścianka S1	A2	X2	Y2
S1 70	700	672-687	667-682
S1 75	750	722-737	717-732
S1 80	800	772-787	767-782
S1 90	900	872-887	867-882
S1 100	1000	972-987	967-982


OPCJE DODATKOWE



Profile poszerzające	Nr artykułu	kolor profilu: CHROM Cena brutto
 Profil +2 cm*	P01-276200001	171

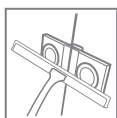
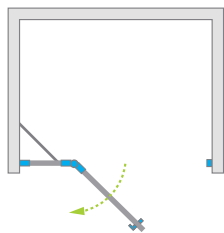
* możliwość łączenia profili poszerzających

ZALECANE BRODZIKI



Sugerowane ceny detaliczne podano w PLN. Wymiary podane są w mm.

Fuenta DWJ



Dostępne kolory profili:



01 Chrom



Fuenta DWJ + Doros D

Model	Szerokość wnęki (X)	Wysokość (H)	SZKŁO PRZEJRZYSTE	
			Nr artykułu	Cena brutto
DWJ 80 lewe	787-810	2000	1384012-01-01L	2 064
DWJ 80 prawe	787-810	2000	1384012-01-01R	2 064
DWJ 90 lewe	887-910	2000	1384013-01-01L	2 128
DWJ 90 prawe	887-910	2000	1384013-01-01R	2 128
DWJ 100 lewe	987-1010	2000	1384014-01-01L	2 192
DWJ 100 prawe	987-1010	2000	1384014-01-01R	2 192
DWJ 110 lewe	1087-1110	2000	1384015-01-01L	2 257
DWJ 110 prawe	1087-1110	2000	1384015-01-01R	2 257
DWJ 120 lewe	1187-1210	2000	1384016-01-01L	2 322
DWJ 120 prawe	1187-1210	2000	1384016-01-01R	2 322
DWJ 130 lewe	1287-1310	2000	1384017-01-01L	2 387
DWJ 130 prawe	1287-1310	2000	1384017-01-01R	2 387

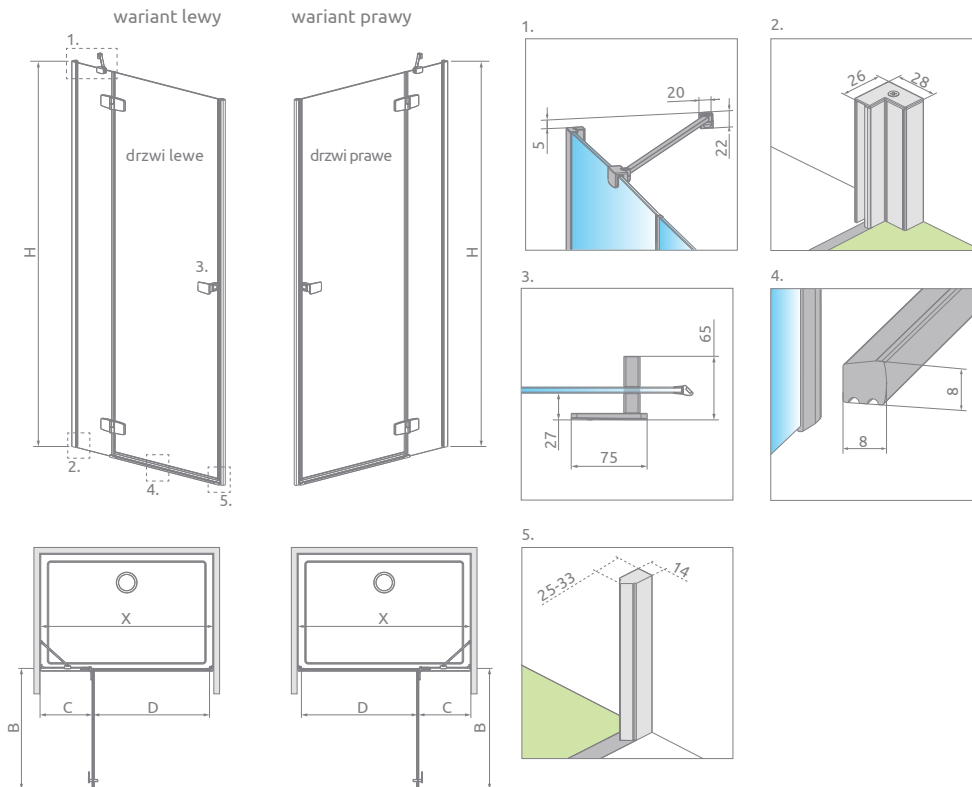
■ Artykuły oznaczone kolorem szarym – czas realizacji zamówienia 5 dni roboczych.

DOPLĄTY DO WARIANTÓW SZKŁA

Nazwa elementu	UltraClear®, satynowe, grafitowe, brązowe	Mirror	Intimato, Gradient
DWJ	250	686	700

W przypadku zamówienia produktu z nadrukiem Intimato lub Gradient na szkło UltraClear®, grafitowym, brązowym, satynowym, Mirror do ceny produktu należy doliczyć dwie dopłaty. Czas realizacji zamówień produktów w wybranym wariantcie szkła wynosi 10 dni roboczych.

RYSUNKI TECHNICZNE



Model	X	B	C	D	H
DWJ 80	787-810	540	253-268	505	2000
DWJ 90	887-910	640	253-268	605	2000
DWJ 100*	987-1010	640	353-368	605	2000
DWJ 110*	1087-1110	740	353-368	705	2000
DWJ 120*	1187-1210	840	353-368	805	2000
DWJ 130	1287-1310	840	453-468	805	2000

OPCJE DODATKOWE

DOSTĘPNE NA MIARĘ Patrz str. 5	WARIANTY SZKŁA Patrz str. 9	DRUK/GRAWER NA SZKLE Patrz str. 22/26	PROFILE POSZERZAJĄCE Patrz str. 19	STABILIZATOR KĄTOWY L Patrz str. 11	OPCJA WYMIANY UCHWYTÓW Patrz str. 14	MAKSYMALNA WYSOKOŚĆ Patrz str. 15

Profile poszerzające	Nr artykułu	kolor profilu: CHROM Cena brutto
Profil +2 cm** – możliwość montażu tylko od strony ścianki stałej drzwi	P01-276200001	171

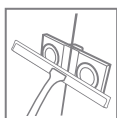
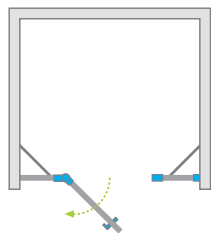
* możliwość łączenia profili poszerzających

ZALECANE BRODZIKI

Kyntos C	Teos C	Zantos C	Giaros C	Doros Plus C	Doros C	Doros C Compact	Delos C	Argos C	Argos C z obudową	Siros C	Siros C Compact	Giaros D	Doros Plus D	Doros D

Sugerowane ceny detaliczne podano w PLN. Wymiary podane są w mm.

Fuenta DWJS



Dostępne kolory profili:



01 Chrom



Fuenta DWJS + Kyntos F

Składając zamówienie, należy podać 2 numery artykułów: drzwi i ścianek S.

DRZWI

Model	Szerokość wnęki (X)	Wysokość (H)	SZKŁO PRZEJRZYSTE	
			Nr artykułu	Cena brutto
DWJS 110 lewe	1085-1115	2000	1384030-01-01L	1 896
DWJS 110 prawe	1085-1115	2000	1384030-01-01R	1 896
DWJS 120 lewe	1185-1215	2000	1384031-01-01L	1 962
DWJS 120 prawe	1185-1215	2000	1384031-01-01R	1 962
DWJS 130 lewe	1285-1315	2000	1384032-01-01L	2 025
DWJS 130 prawe	1285-1315	2000	1384032-01-01R	2 025
DWJS 140 lewe	1385-1415	2000	1384033-01-01L	2 090
DWJS 140 prawe	1385-1415	2000	1384033-01-01R	2 090

ŚCIANKI S (komplet 2 ścianek)

Model	Wysokość (H)	SZKŁO PRZEJRZYSTE	
		Nr artykułu	Cena brutto
S	2000	1384090-01-01	876

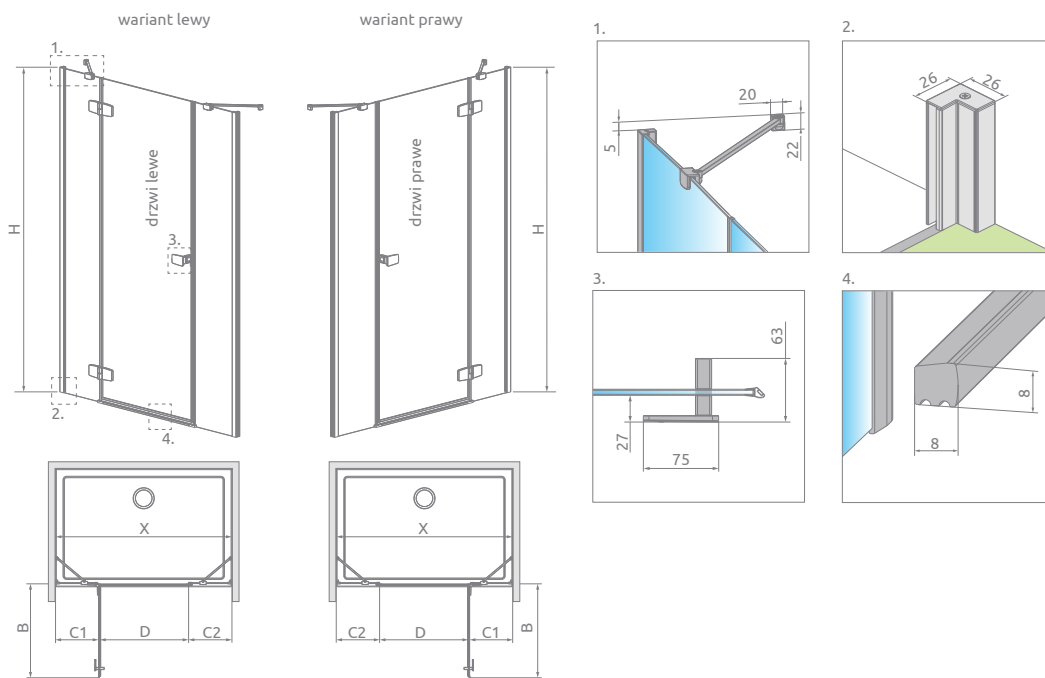
■ Artykuły oznaczone kolorem szarym – czas realizacji zamówienia 5 dni roboczych.

DOPLĄTY DO WARIANTÓW SZKŁA

Nazwa elementu	UltraClear®, satynowe, grafitowe, brązowe	Mirror	Intimato, Gradient
DWJS	250	686	700
ścianki S	125	343	350

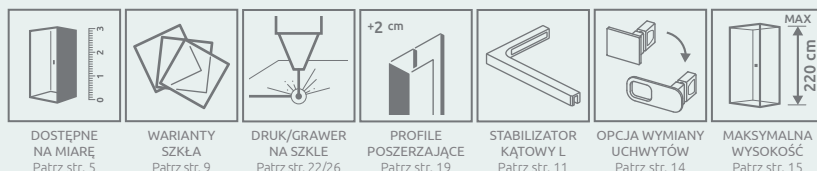
W przypadku zamówienia produktu z nadrukiem Intimato lub Gradient na szkło UltraClear®, grafitowym, brązowym, satynowym, Mirror do ceny produktu należy doliczyć dwie dopłaty. Czas realizacji zamówień produktów w wybranym wariantcie szkła wynosi 10 dni roboczych.

RYSUNKI TECHNICZNE



Model	X	B	C1	C2	D	H
DWJS 110	1085-1115	540	287-302	287-302	505	2000
DWJS 120	1185-1215	640	287-302	287-302	605	2000
DWJS 130	1285-1315	740	287-302	287-302	705	2000
DWJS 140	1385-1415	840	287-302	287-302	805	2000

OPCJE DODATKOWE



DOSTĘPNE NA MIARĘ
Patrz str. 5

WARIANTY SZKŁA
Patrz str. 9

DRUK/GRAWER NA SZKLE
Patrz str. 22/26

PROFILE POSZERZAJĄCE +2 cm
Patrz str. 19

STABILIZATOR KĄTOWY L
Patrz str. 11

OPCJA WYMIANY UCHWYTÓW
Patrz str. 14

MAKSYMALNA WYSOKOŚĆ
Patrz str. 15

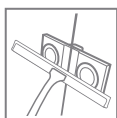
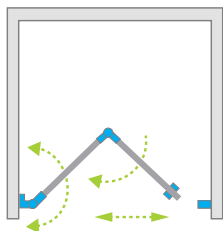
Profile poszerzające	Nr art.	
	Chrom	Cena brutto
 Profil +2 cm*	P01-276200001	171

* możliwość łączenia profili poszerzających



Sugerowane ceny detaliczne podano w PLN. Wymiary podane są w mm.

Fuenta DWB



Możliwość zamówienia kabiny z dodatkowym uchwytem. Szczegóły na str. 13.



Fuenta DWB + Doros D

Dostępne kolory profili:



01 Chrom

Model	Szerokość wnętrza (X)	Wysokość (H1)	SZKŁO PRZEJRZYSTE	
			Nr artykułu	Cena brutto
DWB 80 lewe	787-805	2020	384075-01-01L	2 366
DWB 80 prawe	787-805	2020	384075-01-01R	2 366
DWB 90 lewe	887-905	2020	384076-01-01L	2 433
DWB 90 prawe	887-905	2020	384076-01-01R	2 433
DWB 100 lewe	987-1005	2020	384077-01-01L	2 497
DWB 100 prawe	987-1005	2020	384077-01-01R	2 497

■ Artykuły oznaczone kolorem szarym – czas realizacji zamówienia 5 dni roboczych.

DOPLĄTY DO WARIANTÓW SZKŁA

Nazwa elementu	UltraClear®, satynowe, grafitowe, brązowe	Mirror	Intimato, Gradient
DWB	250	686	700

W przypadku zamówienia produktu z nadrukiem Intimato lub Gradient na szkło UltraClear®, grafitowym, brązowym, satynowym, Mirror do ceny produktu należy doliczyć dwie dopłaty. Czas realizacji zamówień produktów w wybranym wariantcie szkła wynosi 10 dni roboczych.

OPCJE UCHWYTÓW

szczegóły na str. 14



Standard

TPE w kolorze czarnym




Opcja

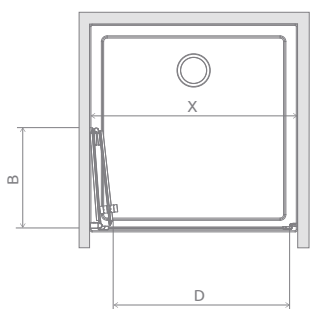
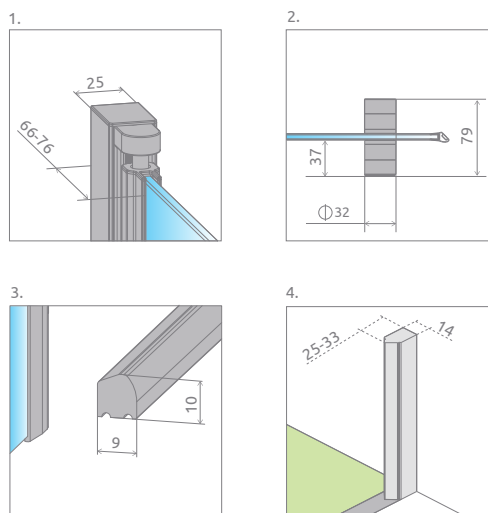
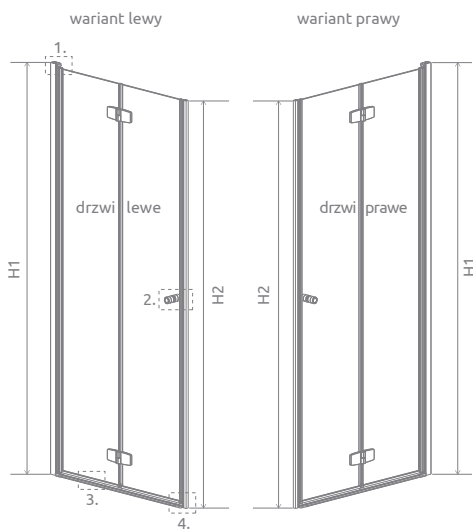
TPE w kolorze grafitowym

DODATKOWY UCHWYT

szczegóły na str. 13



RYSUNKI TECHNICZNE



Model	X	B	D	H1	H2
DWB 80	787-805	390	680	2020	2000
DWB 90	887-905	440	780	2020	2000
DWB 100	987-1005	490	880	2020	2000

OPCJE DODATKOWE

DOSTĘPNE NA MIARĘ Patrz str. 5	WARIANTY SZKŁA Patrz str. 9	DRUK/GRAWER NA SZKLE Patrz str. 22/26	PROFILE POSZERZAJĄCE Patrz str. 19	ZMIANA KOLORU UCHWYTÓW Patrz str. 14	DODATKOWY UCHWYT Patrz str. 13

Profile poszerzające	Nr art.	
	Chrom	Cena brutto
Profil U + 2 cm – możliwość montażu tylko po stronie zawiasu rurowego	P01-137202001	295

ZALECANE BRODZIKI

Kyntos C	Teos C	Zantos C	Giaros C	Doros Plus C	Doros C	Doros C Compact	Delos C	Argos C	Argos C z obudową	Siros C	Siros C Compact	Giaros D	Doros Plus D	Doros D
Doros D Compact	Argos D	Argos D z obudową	Delos D	Laros D Compact	Kyntos F	Teos F	Zantos F	Doros Plus F	Doros F	Doros F Compact	Podpłytkowe z odpływem liniowym	Podpłytkowe z kratką odpływową	Podpłytkowy odpływ liniowy	

Sugerowane ceny detaliczne podano w PLN. Wymiary podane są w mm.

Fuenta New PDD



Karta katalogowa
modelu dostępna na
www.radaway.pl



Fuenta New KDJ B



Karta katalogowa
modelu dostępna na
www.radaway.pl



Fuenta New KDD



Karta katalogowa
modelu dostępna na
www.radaway.pl





Fuenta New KDJ+S



Karta katalogowa
modelu dostępna na
www.radaway.pl



Fuenta New DWJS



Karta katalogowa
modelu dostępna na
www.radaway.pl



Fuenta New DWB



Karta katalogowa
modelu dostępna na
www.radaway.pl

CECHY SERII CARENA



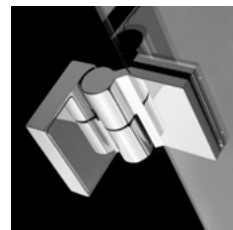
Szko bezpieczne, hartowane, o grubości 6 mm, zgodne z normą PN:EN 12150:1



System umożliwiający niwelację krzywizny ściany do 6 mm



Uszczelki zapewniające szczelność kabiny




Zawiasy przyścienny z mechanizmem unoszącym i opuszczającym drzwi



Szko pokryte powłoką EasyClean®



Eleganckie chromowane detale



Uchwyt relingowy

KOLORY SZKŁA W STANDARDZIE



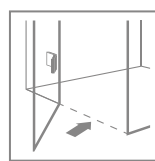
01 Przejrzyste

KOLOR PROFILI



01 Chrom

MOŻLIWOŚĆ MONTAŻU BEZ LISTWY PROGOWEJ



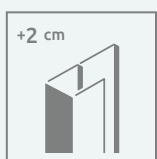
Więcej szczegółów w instrukcji montażu.

OPCJE DODATKOWE



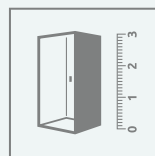
WARIANTY SZKŁA

Produkt dostępny w kilku wariantach szkła. Szczegóły na str. 9.



PROFILE POSZERZAJĄCE

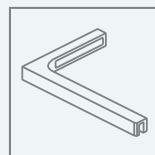
Jeżeli nie znajdą Państwo w naszej ofercie kabiny lub drzwi odpowiednich do Państwa łazienki, wówczas można wykorzystać profile poszerzające. Informacje o profilach znajdą Państwo na stronie danego modelu kabiny.



DOPASUJ KABINĘ DO SWOJEJ ŁAZIENKI

Możliwość wykonania produktu niestandardowego np. o nietypowych wymiarach, ze skosami, wycięciami pod siedzisko czy wannę. Więcej informacji na str. 5 oraz na www.radaway.pl

Na miarę
radaway

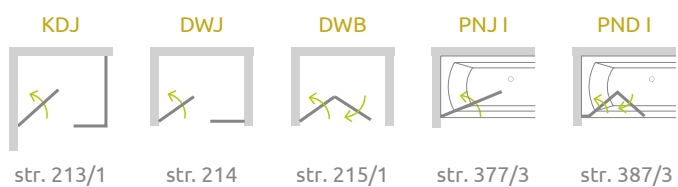


STABILIZATOR KĄTOWY L

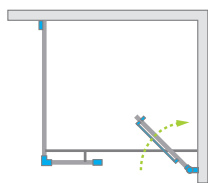
Możliwość odpłatnej zamiany sposobu stabilizacji na stabilizator kątowy L. Stabilizator należy zamówić równocześnie z kabiną prysznicową. Cena detaliczna wynosi 150 zł brutto za zamianę 1 sztuki niezależnie od koloru. Szczegóły na str. 11.



seria
Carena



Carena KDJ



Dostępne kolory profili:



01 Chrom



Carena KDJ + Giaros D

Model	Wymiary brodzika (A1×A2)	Wymiary do osi szyby (Y1×Y2)	Wysokość (H)	SZKŁO PRZEJRZyste	
				Nr artykułu	Cena brutto
KDJ 90 lewa*×90	900×900	884-890×878-884	1950	134402-01-01NL	3 313
KDJ 90 prawa*×90	900×900	884-890×878-884	1950	134402-01-01NR	3 313
KDJ 100 lewa*×80	1000×800	984-990×778-784	1950	134432-01-01NL	3 313
KDJ 100 prawa*×80	1000×800	984-990×778-784	1950	134432-01-01NR	3 313
KDJ 100 lewa*×90	1000×900	984-990×878-884	1950	134444-01-01NL	3 391
KDJ 100 prawa*×90	1000×900	984-990×878-884	1950	134444-01-01NR	3 391
KDJ 120 lewa*×80	1200×800	1184-1190×778-784	1950	134442-01-01NL	3 417
KDJ 120 prawa*×80	1200×800	1184-1190×778-784	1950	134442-01-01NR	3 417
KDJ 120 lewa*×90	1200×900	1184-1190×878-884	1950	134443-01-01NL	3 472
KDJ 120 prawa*×90	1200×900	1184-1190×878-884	1950	134443-01-01NR	3 472

■ Artykuły oznaczone kolorem szarym – czas realizacji zamówienia 5 dni roboczych.

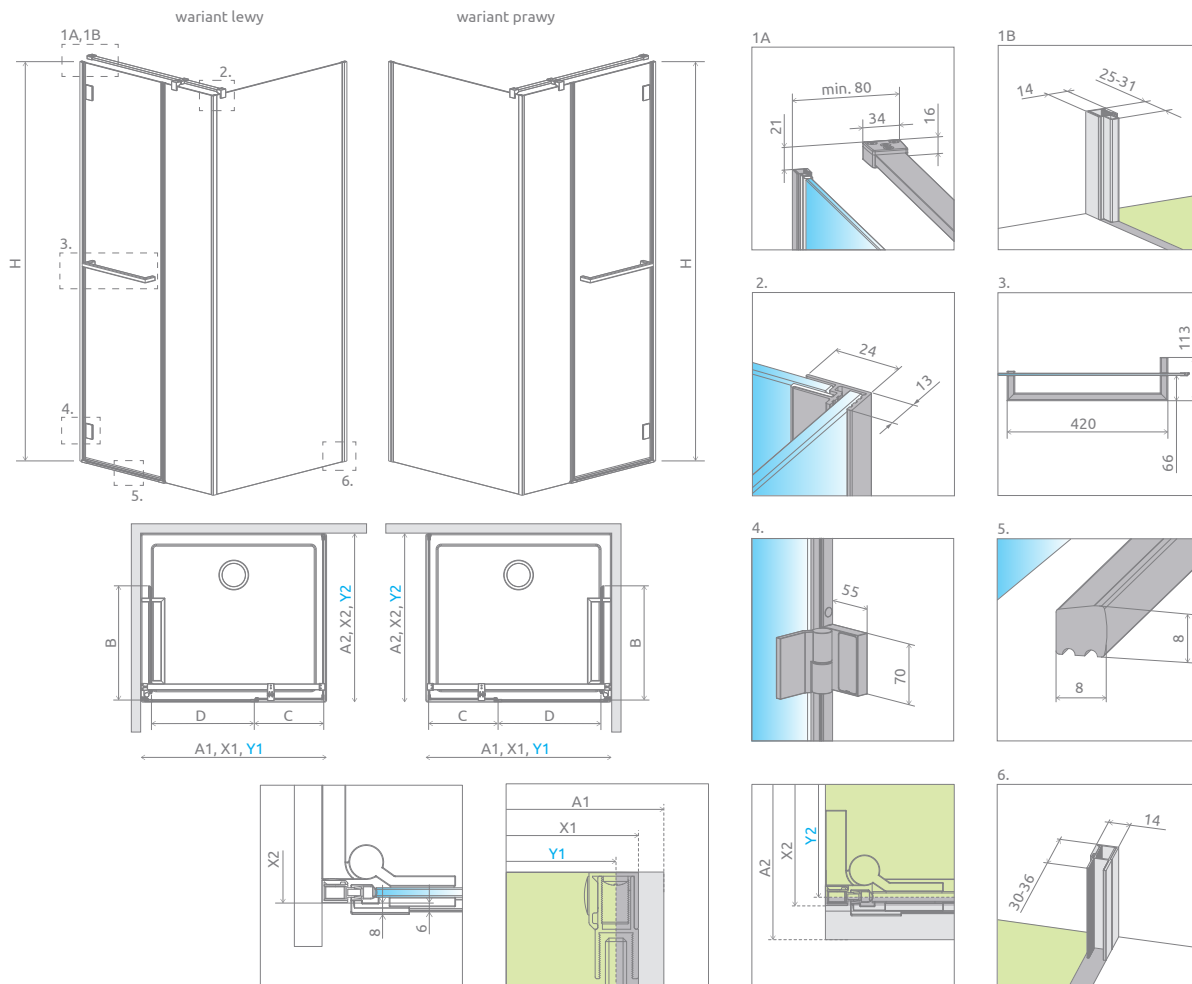
* wymiar drzwi

DOPLĄTY DO WARIANTÓW SZKŁA

Nazwa elementu	UltraClear®, satynowe, grafitowe, brązowe	Mirror	Master-Soft®	Intimato, Gradient
KDJ	500	1 372	1 000	1 400

W przypadku zamówienia produktu z nadrukiem Intimato lub Gradient na szkło UltraClear®, grafitowym, brązowym, satynowym, Mirror do ceny produktu należy doliczyć dwie dopłaty. Czas realizacji zamówień produktów w wybranym wariantcie szkła wynosi 10 dni roboczych.

RYUNKI TECHNICZNE



Model	A1	A2	X1	X2	Y1	Y2	B	C	D	H
KDJ 90×90	900	900	890-896	884-890	884-890	878-884	552	338	500	1950
KDJ 100×80	1000	800	990-996	784-790	984-990	778-784	552	438	500	1950
KDJ 100×90	1000	900	990-996	884-890	984-990	878-884	552	438	500	1950
KDJ 120×80	1200	800	1190-1196	784-790	1184-1190	778-784	552	638	500	1950
KDJ 120×90	1200	900	1190-1196	884-890	1184-1190	878-884	552	638	500	1950


OPCJE DODATKOWE

DOSTĘPNE NA MIARĘ Patrz str. 5	WARIANTY SZKŁA Patrz str. 9	DRUK/GRAWER NA SZKLE Patrz str. 22/26	PROFILE POSZERZAJĄCE Patrz str. 19	MAKSYMALNA WYSOKOŚĆ Patrz str. 15

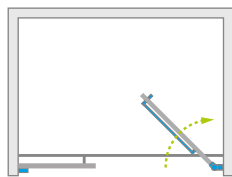
Profile poszerzające*	Nr art.	Cena brutto
Profil U + 1 cm	P01-132195001	151
Profil U + 2 cm	P01-133195001	157

* Profili poszerzających nie można zamontować od strony zawiasów

ZALECANE BRODZIKI



Carena DWJ



Dostępne kolory profili:



01 Chrom



Carena DWJ + Argos D

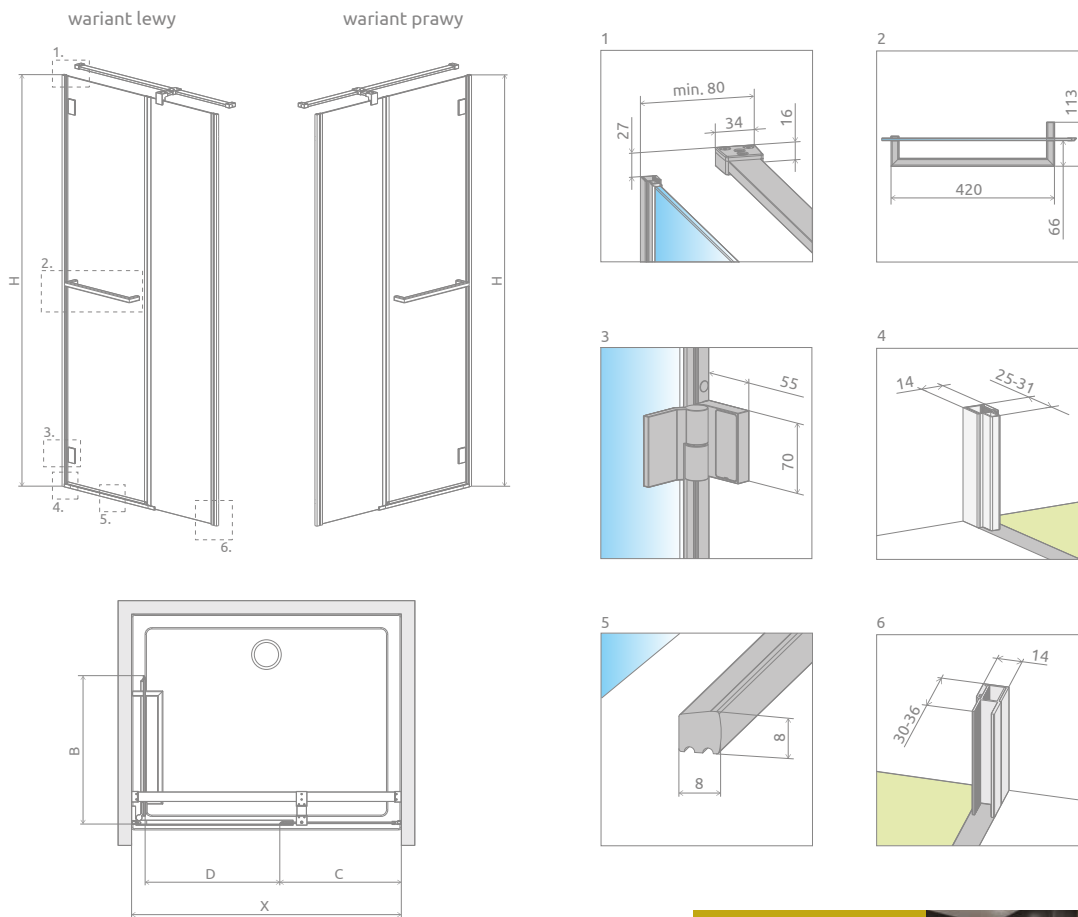
Model	Szerokość wnęki (X)	Wysokość (H)	SZKŁO PRZEJRZyste	
			Nr artykułu	Cena brutto
DWJ 90 lewe	893-905	1950	134302-01-01NL	2 490
DWJ 90 prawe	893-905	1950	134302-01-01NR	2 490
DWJ 100 lewe	993-1005	1950	134322-01-01NL	2 573
DWJ 100 prawe	993-1005	1950	134322-01-01NR	2 573
DWJ 110 lewe	1093-1105	1950	134333-01-01NL	2 657
DWJ 110 prawe	1093-1105	1950	134333-01-01NR	2 657
DWJ 120 lewe	1193-1205	1950	134332-01-01NL	2 714
DWJ 120 prawe	1193-1205	1950	134332-01-01NR	2 714

DOPLĄTY DO WARIANTÓW SZKŁA

Nazwa elementu	UltraClear®, satynowe, grafitowe, brązowe	Mirror	Master-Soft®	Intimato, Gradient
DWJ	250	686	500	700

W przypadku zamówienia produktu z nadrukiem Intimato lub Gradient na szkło UltraClear®, grafitowym, brązowym, satynowym, Mirror do ceny produktu należy doliczyć dwie dopłaty. Czas realizacji zamówień produktów w wybranym wariantcie szkła wynosi 10 dni roboczych.

RYSUNKI TECHNICZNE

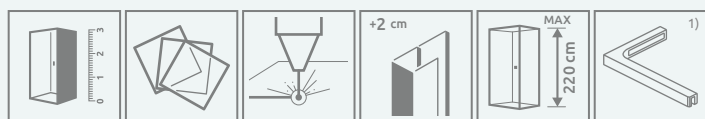


Model	X	B	C	D	H
DWJ 90 ¹⁾	893-905	552	344-350	500	1950
DWJ 100 ¹⁾	993-1005	552	444-450	500	1950
DWJ 110	1093-1105	552	544-550	500	1950
DWJ 120	1193-1205	552	644-650	500	1950



Carena KDJ


OPCJE DODATKOWE



DOSTĘPNE NA MIARĘ Patrz str. 5
 WARIANTY SZKŁA Patrz str. 9
 DRUK/GRAWER NA SZKLE Patrz str. 22/26
 PROFILE POSZERZAJĄCE +2 cm Patrz str. 19
 MAKSYMALNA WYSOKOŚĆ 220 cm Patrz str. 15
 STABILIZATOR KĄTOWY L Patrz str. 212

Profile poszerzające ²⁾	Nr art.	Cena brutto	
	Profil U + 2 cm	P01-133195001	157


²⁾ Profili poszerzających nie można zamontować od strony zawiasów



Carena DWB

Karty katalogowe modeli dostępne na www.radaway.pl

ZALECANE BRODZIKI



Carena DWB



Dostępne kolory profili:



01 Chrom



Carena DWB + Giaros C

Model	Szerokość wneki (X)	Wysokość (H)	SZKŁO PRZEJRZYSTE	
			Nr artykułu	Cena brutto
DWB 70 lewe	693-705	1950	134582-01-01NL	2 701
DWB 70 prawe	693-705	1950	134582-01-01NR	2 701
DWB 80 lewe	793-805	1950	134512-01-01NL	2 756
DWB 80 prawe	793-805	1950	134512-01-01NR	2 756
DWB 90 lewe	893-905	1950	134502-01-01NL	2 811
DWB 90 prawe	893-905	1950	134502-01-01NR	2 811

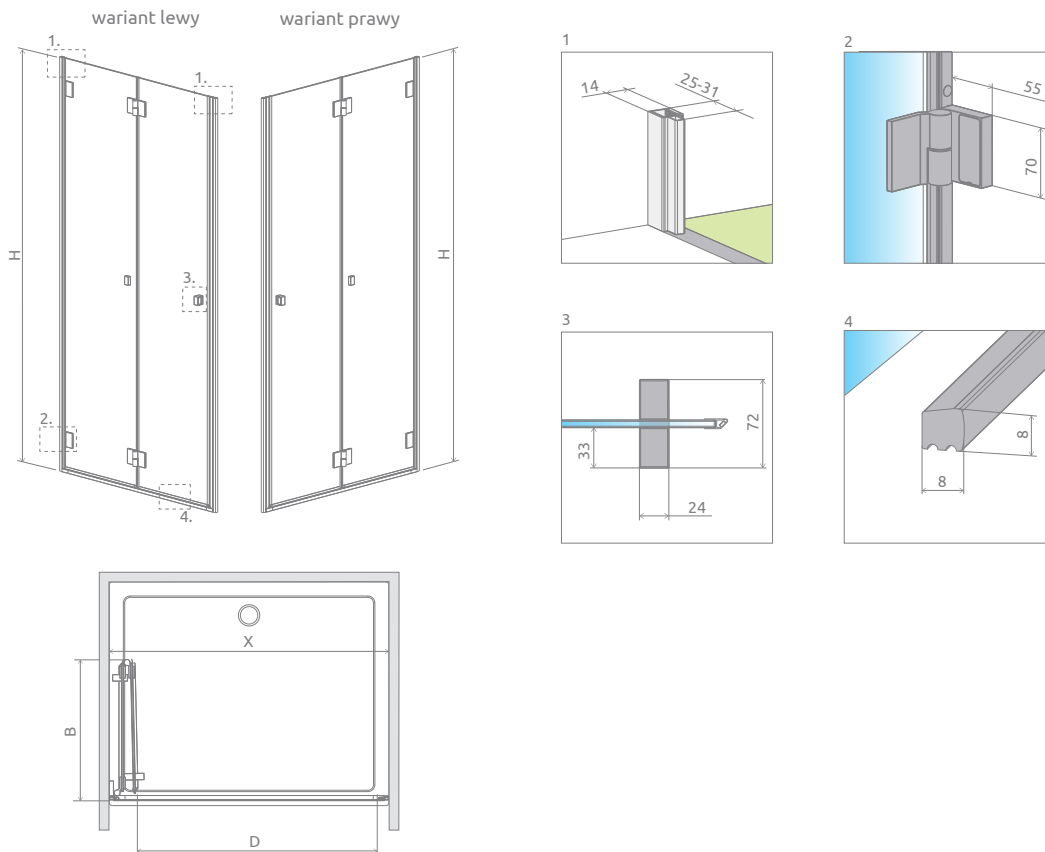
■ Artykuły oznaczone kolorem szarym – czas realizacji zamówienia 5 dni roboczych.

DOPLĄTY DO WARIANTÓW SZKŁA

Nazwa elementu	UltraClear®, satynowe, grafitowe, brązowe	Mirror	Master-Soft®	Intimato, Gradient
DWB	250	686	500	700

W przypadku zamówienia produktu z nadrukiem Intimato lub Gradient na szkło UltraClear®, grafitowym, brązowym, satynowym, Mirror do ceny produktu należy doliczyć dwie dopłaty. Czas realizacji zamówień produktów w wybranym wariantcie szkła wynosi 10 dni roboczych.

RYSUNKI TECHNICZNE



Model	X	B	D	H
DWB 70	693-705	350	565	1950
DWB 80	793-805	400	665	1950
DWB 90	893-905	450	765	1950

OPCJE DODATKOWE

DOSTĘPNE NA MIARĘ Patrz str. 5	WARIANTY SZKŁA Patrz str. 9	DRUK/GRAWER NA SZKLE Patrz str. 22/26	PROFILE POSZERZAJĄCE Patrz str. 19	MAKSYMALNA WYSOKOŚĆ Patrz str. 15

Profile poszerzające*	Nr art.	Cena brutto
Profil U + 1 cm	P01-132195001	151
Profil U + 2 cm	P01-133195001	157

* Profili poszerzających nie można zamontować od strony zawiasów

ZALECANE BRODZIKI



CECHY SERII NES 8 / NES



Nes 8 / Nes

Szkoło bezpieczne, hartowane, o grubości 8 lub 6 mm, zgodne z normą PN:EN 12150:1



Wsporniki zapewniające stabilną konstrukcję kabiny



Bezpieczne szkło o grubości 8 mm w produktach Nes 8 i 6 mm w produktach Nes




Zawias rurowy z innowacyjnym systemem pozycjonowania drzwi



System umożliwiający niwelację krzywizny ściany do 15 mm



Eleganckie detale



Wewnętrzny odbojnik zintegrowany z uchwytem

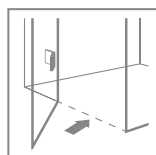


W produktach w kolorze złotym szczotkowanym listwa maskująca jest czarna.



Szkoło pokryte powłoką EasyClean®

MOŻLIWOŚĆ MONTAŻU BEZ LISTWY PROGOWEJ



Więcej szczegółów w instrukcji montażu.

KOLOR PROFILI

Błyszczące:



01 Chrom

Matowe:



54 Czarny

Szczotkowane:



99 Złoty

Nowość *

Anodowane profile charakteryzujące się wysoką wytrzymałością na korozję i ścieranie.

Zdjęcia produktów w wariantach kolorystycznych znajdują się na str. 258

KOLORY SZKŁA W STANDARDZIE



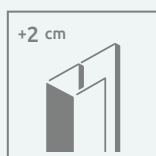
01 Przejrzyste



56 Frame/przejrzyste
55 Factory/przejrzyste

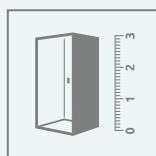
Wzór wykonany trwałą farbą ceramiczną, naniesioną od zewnętrznej strony, która zespała się ze szkłem podczas procesu hartowania.

OPCJE DODATKOWE



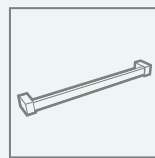
PROFILE POSZERZAJĄCE

Jeżeli nie znajdują Państwo w naszej ofercie kabiny lub drzwi odpowiednich do Państwa łazienki, wówczas można wykorzystać profile poszerzające. Informacje o profilach znajdują Państwo na stronie danego modelu kabiny.



DOPASUJ KABINĘ DO SWOJEJ ŁAZIENKI

Możliwość wykonania produktu niestandardowego np. o nietypowych wymiarach, ze skosami, wycięciami pod siedzisko czy wannę. Więcej informacji na str. 5 oraz na www.radaway.pl



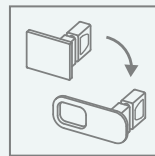
WIESZAK NA RĘCZNIK

Możliwość zamówienia wieszaka relingowego, idealnego do zawieszenia ręcznika. Szczegóły na str. 12.



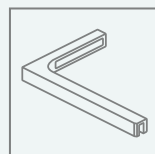
WARIANTY SZKŁA

Produkt dostępny w kilku wariantach szkła. Szczegóły na str. 9.



OPCJA WYMIANY UCHWYTÓW

Możliwość odpłatnej wymiany uchwytów. Cena detaliczna 53 zł brutto za wymianę 1 sztuki. Należy zaznaczyć to wyraźnie w zamówieniu i podać numer artykułu wybranego uchwytu. Szczegóły na str. 14




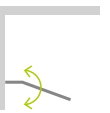

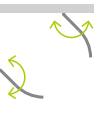
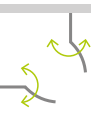
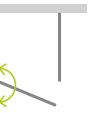


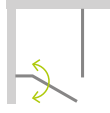

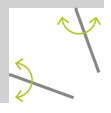
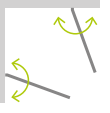
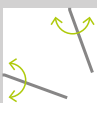
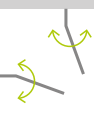


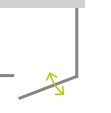

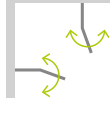
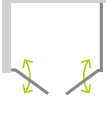
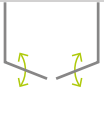
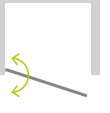
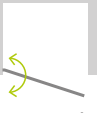
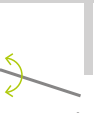
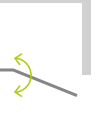



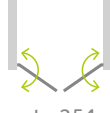

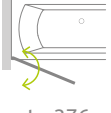
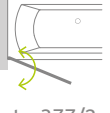
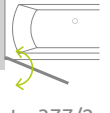

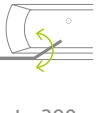


STABILIZATOR KĄTOWY L

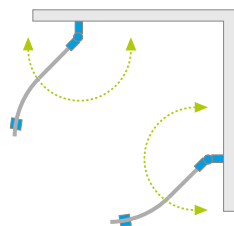
Możliwość odpłatnej zamiany sposobu stabilizacji na stabilizator kątowy L. Stabilizator należy zamówić równocześnie z kabiną prysznicową. Cena detaliczna wynosi 150 zł brutto za zamianę 1 sztuki niezależnie od koloru. Szczegóły na str. 11.



seria
Nes 8
Nes

Walk-in II  str. 64	Walk-in II Frame  str. 64	Walk-in II Factory  str. 64	Walk-in KDD II  str. 65/1	Walk-in KDD B  str. 65/3	PDD I  str. 217/1	PDD II  str. 217/3	KDJ I  str. 218	KDJ I Frame  str. 220	KDJ I Factory  str. 220
KDJ II  str. 222	KDJ B  str. 224	KDD I  str. 226	KDD I Frame  str. 227/1	KDD I Factory  str. 227/1	KDD II  str. 228	KDD B  str. 230	KDS I  str. 232	KDS II  str. 234	PTJ  str. 236
PTD  str. 238	DWD+S  str. 240	DWD+2S  str. 242	DWJ I  str. 244	DWJ I Frame  str. 245/1	DWJ I Factory  str. 245/1	DWJ II  str. 246	DWS  str. 248	DWJS  str. 250	DWB  str. 252
DWD I  str. 254	DWD II  str. 256	PNJ I  str. 376	PNJ I Frame  str. 377/2	PNJ I Factory  str. 377/2	PND I  str. 387	PND II  str. 390			

Nes PDD I



Nes PDD I + Delos A



Dostępne kolory profili:



01 Chrom

Składając zamówienie, należy podać 2 numery artykułów: części lewej i części prawej kabiny.

CZĘŚĆ LEWA

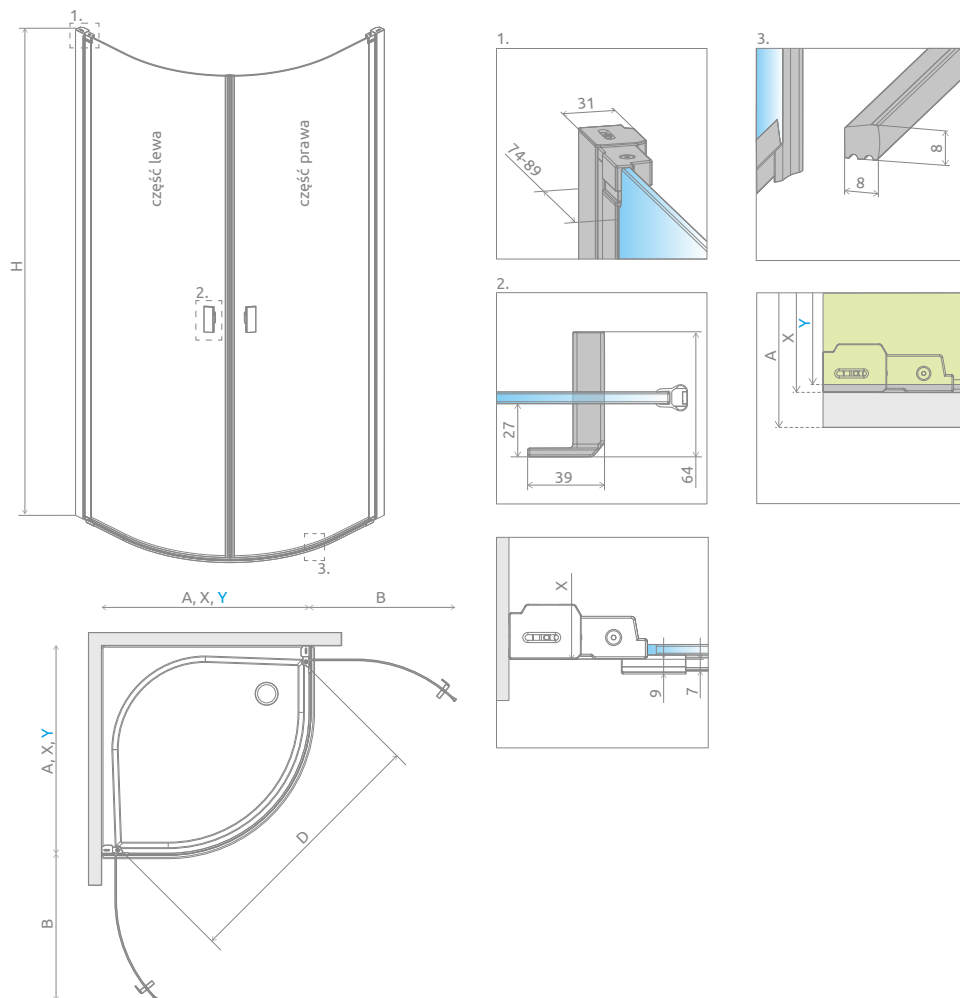
Model	Wymiar brodzika (A1)	Wymiar do osi szyby (Y1)	Wysokość (H)	SZKŁO PRZEJRZYSTE	
				Nr art.	Cena brutto
PDD I 80 lewa	800	770-785	2000	10020080-01-01L	1 751
PDD I 90 lewa	900	870-885	2000	10020090-01-01L	1 803

CZĘŚĆ PRAWA

Model	Wymiar brodzika (A2)	Wymiar do osi szyby (Y2)	Wysokość (H)	SZKŁO PRZEJRZYSTE	
				Nr art.	Cena brutto
PDD I 80 prawa	800	770-785	2000	10020080-01-01R	1 751
PDD I 90 prawa	900	870-885	2000	10020090-01-01R	1 803

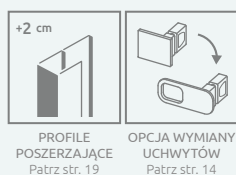
Nie ma możliwości zbudowania kabiny asymetrycznej.

RYSUNKI TECHNICZNE



Model	A	X	Y	B	D	H
PDD I 80×80	800	775-790	770-785	548	970	2000
PDD I 90×90	900	875-890	870-885	648	1111	2000

OPCJE DODATKOWE



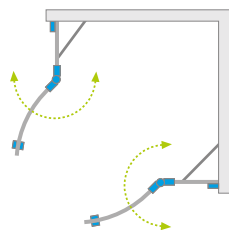
Profile poszerzające	kolor profilu: CHROM Nr artykułu	Cena brutto
Profil +2 cm*	P01-276200001	171

* możliwość łączenia profili poszerzających

ZALECANE BRODZIKI



Nes PDD II



Dostępne kolory profili:



01 Chrom



Nes PDD II + Delos A



Składając zamówienie, należy podać 2 numery artykułów: części lewej i części prawej kabiny.

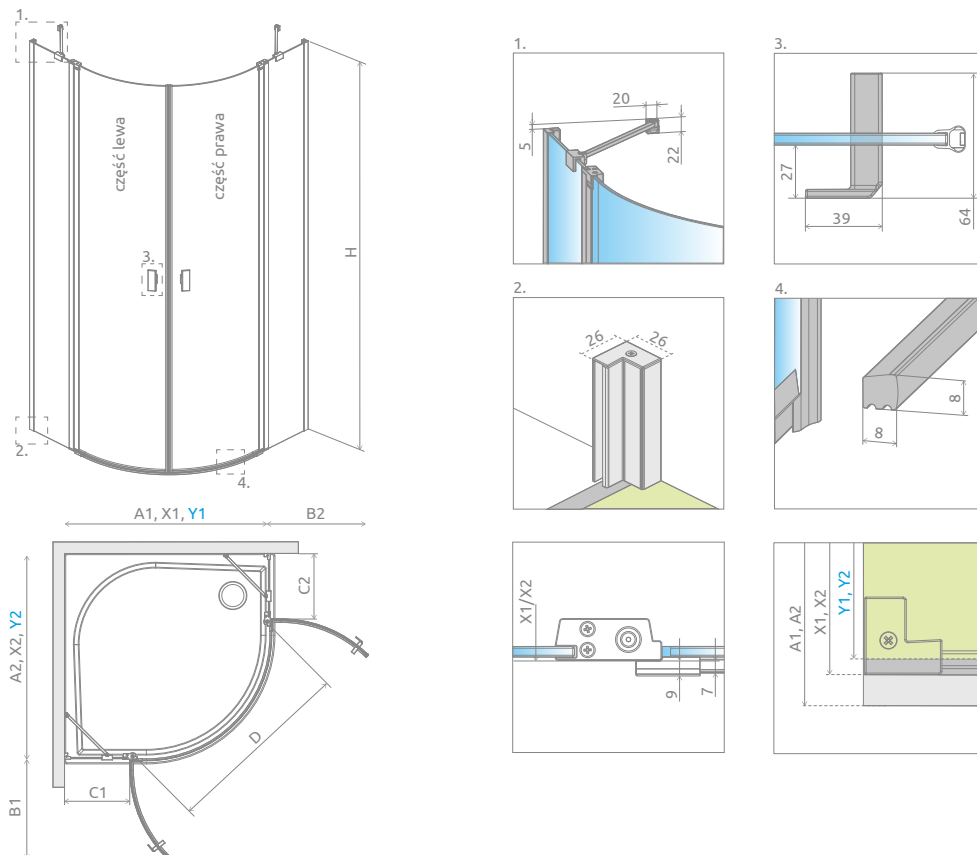
CZĘŚĆ LEWA

Model	Wymiar brodzika (A1)	Wymiar do osi szyby (Y1)	Wysokość (H)	SZKŁO PRZEJRZYSTE	
				Nr artykułu	Cena brutto
PDD II 80 lewa	800	770-785	2000	10030080-01-01L	1 711
PDD II 90 lewa	900	870-885	2000	10030090-01-01L	1 769
PDD II 100 lewa	1000	970-985	2000	10030100-01-01L	1 829

CZĘŚĆ PRAWA

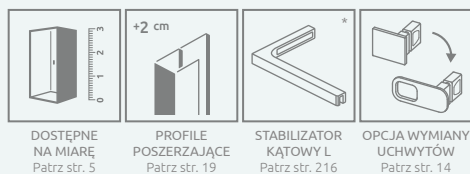
Model	Wymiar brodzika (A2)	Wymiar do osi szyby (Y2)	Wysokość (H)	SZKŁO PRZEJRZYSTE	
				Nr artykułu	Cena brutto
PDD II 80 prawa	800	770-785	2000	10030080-01-01R	1 711
PDD II 90 prawa	900	870-885	2000	10030090-01-01R	1 769
PDD II 100 prawa	1000	970-985	2000	10030100-01-01R	1 829

RYSUNKI TECHNICZNE



Model	A1	A2	X1	X2	Y1	Y2	B1	B2	C1	C2	D	H
PDD II 80L×80P	800	800	775-790	775-790	770-785	770-785	420	420	176-191	176-191	784	2000
PDD II 80L×90P	800	900	775-790	875-890	770-785	870-885	420	420	176-191	276-291	784	2000
PDD II 80L×100P	800	1000	775-790	975-990	770-785	970-985	420	420	176-191	376-391	784	2000
PDD II 90L×80P	900	800	875-890	775-790	870-885	770-785	420	420	276-291	176-191	784	2000
PDD II 90L×90P*	900	900	875-890	875-890	870-885	870-885	420	420	276-291	276-291	784	2000
PDD II 90L×100P*	900	1000	875-890	975-990	870-885	970-985	420	420	276-291	376-391	784	2000
PDD II 100L×80P	1000	800	975-990	775-790	970-985	770-785	420	420	376-391	176-191	784	2000
PDD II 100L×90P*	1000	900	975-990	875-890	970-985	870-885	420	420	376-391	276-291	784	2000
PDD II 100L×100P*	1000	1000	975-990	975-990	970-985	970-985	420	420	376-391	376-391	784	2000

OPCJE DODATKOWE



Profile poszerzające	kolor profilu: CHROM Nr artykułu	Cena brutto
Profil +2 cm*	P01-276200001	171

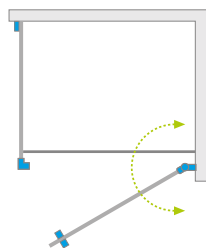
* możliwość łączenia profili poszerzających

ZALECANE BRODZIKI



Nes 8 KDJ I Nes KDJ I

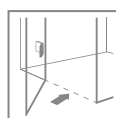
Inne wersje kolorystyczne produktów z serii znajdują się na str. 258



Nes 8



Nes



Dostępne kolory profili:

Błyszczące: Matowe: Szczotkowane:



01 Chrom 54 Czarny 99 Złoty



Nes KDJ I + brodzik podpłytkowy



Składając zamówienie, należy podać 2 numery artykułów: drzwi kabiny oraz ścianki bocznej S1.

DRZWI (w numerze artykułu symbol **XX** należy zastąpić symbolem wybranego koloru: 01, 54, 99*)

Model	Nes 8 KDJ I szkło przejrzyste – 8 mm			Nes KDJ I szkło przejrzyste – 6 mm			
	Nr artykułu	kolor profili: CHROM Cena brutto	kolor profili: CZARNY Cena brutto	Nr artykułu	kolor profili: CHROM Cena brutto	kolor profili: CZARNY Cena brutto	kolor profili: SZCZ. ŻŁOTY Cena brutto
KDJ I drzwi 80 lewe	10072080-XX-01L	2 212	2 434	10022080-XX-01L	1 769	1 946	2 176
KDJ I drzwi 80 prawe	10072080-XX-01R	2 212	2 434	10022080-XX-01R	1 769	1 946	2 176
KDJ I drzwi 90 lewe	10072090-XX-01L	2 288	2 517	10022090-XX-01L	1 829	2 012	2 249
KDJ I drzwi 90 prawe	10072090-XX-01R	2 288	2 517	10022090-XX-01R	1 829	2 012	2 249
KDJ I drzwi 100 lewe	10072100-XX-01L	2 358	2 594	10022100-XX-01L	1 887	2 076	2 321
KDJ I drzwi 100 prawe	10072100-XX-01R	2 358	2 594	10022100-XX-01R	1 887	2 076	2 321

ŚCIANKA BOCZNA S1 (uniwersalna dla wszystkich kolorów profili)

Model	Nes 8 KDJ I szkło przejrzyste – 8 mm		Nes KDJ I szkło przejrzyste – 6 mm	
	Nr artykułu	Cena brutto	Nr artykułu	Cena brutto
S1 70	10089070-01-01	1 033	10039070-01-01	827
S1 75	10089075-01-01	1 075	10039075-01-01	856
S1 80	10089080-01-01	1 109	10039080-01-01	885
S1 90	10089090-01-01	1 180	10039090-01-01	944
S1 100	10089100-01-01	1 257	10039100-01-01	1 004

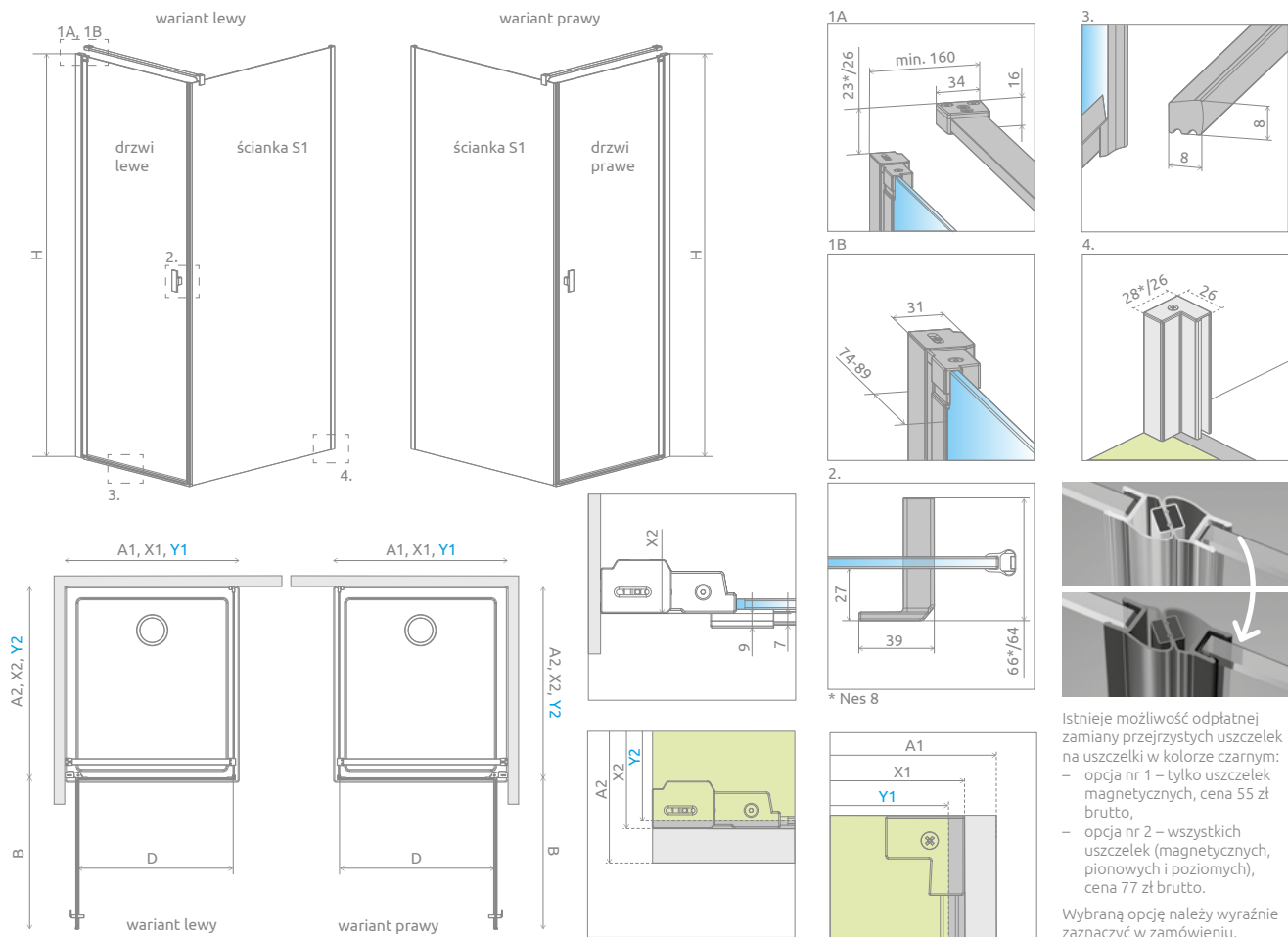
■ Artykuły oznaczone kolorem szarym – czas realizacji zamówienia 5 dni roboczych.

DOPLĄTY DO WARIANTÓW SZKŁA

Nazwa elementu	UltraClear®, satynowe, grafitowe, brązowe		Mirror		Master-Soft®, Visiosun		Master-Soft®		Intimato, Gradient	
	8 mm	6 mm	8 mm	6 mm	8 mm	6 mm	8 mm	6 mm	8 mm	6 mm
KDJ I drzwi	326	250	872	686	652	500			700	
Ścianka boczna S1	326	250	872	686	652	500			700	

W przypadku zamówienia produktu z nadrukiem Intimato lub Gradient na szkło UltraClear®, grafitowym, brązowym, satynowym, Mirror do ceny produktu należy doliczyć dwie dopłaty. Czas realizacji zamówień produktów w wybranym wariantcie szkła wynosi 10 dni roboczych.

RYSUNKI TECHNICZNE



Drzwi	A1	X1	Y1	B	D	H
KDJ I Drzwi 80	800	775-790	770-785	696	696	2000
KDJ I Drzwi 90	900	875-890	870-885	796	796	2000
KDJ I Drzwi 100	1000	975-990	970-985	896	896	2000

Ścianka S1	A2	X2	Y2
S1 70	700	675-690	670-685
S1 75	750	725-740	720-735
S1 80	800	775-790	770-785
S1 90	900	875-890	870-885
S1 100	1000	975-990	970-985

OPCJE DODATKOWE

DOSTĘPNE NA MIARĘ Patrz str. 5	WARIANTY SZKŁA Patrz str. 9	DRUK/GRAWER NA SZKŁO Patrz str. 22/26	PROFILE POSZERZAJĄCE Patrz str. 19	OPCJA WYMIANY UCHWYTÓW Patrz str. 14	WIEŠZAK NA RĘCZNIK Patrz str. 12	MAKSYMALNA WYSOKOŚĆ Patrz str. 15	MOŻLIWOŚĆ ZAMIANY USZCZEŁEK Patrz str. 15

Profile poszerzające	Nr artykułu	kolor profilu: CHROM Cena brutto	kolor profilu: CZARNY Cena brutto	kolor profilu: SZCZ. ŻŁOTY Cena brutto	
	Profil +2 cm* – możliwość montażu: Nes 8 – tylko drzwi, Nes – drzwi i ścianka	P01-2762000XX	171	190	210
	Profil +2 cm* – możliwość montażu: Nes 8 – tylko po stronie ścianki bocznej	P01-2802000XX	171	190	–

W numerze artykułu symbol XX należy zastąpić symbolem wybranego koloru: 01, 54, 99. * możliwość łączenia profili poszerzających

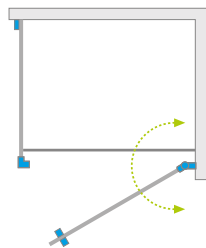
ZALECANE BRODZIKI



Nes 8 KDJ I (Factory/Frame)

Nes KDJ I (Factory/Frame)


Inne wersje kolorystyczne produktów z serii znajdują się na str. 258



Nes 8



Nes



Nes Black KDJ I Factory + Kyntos C antracytowy



Dostępne kolory profili:



54 Czarny

Wzór wykonany trwałą farbą ceramiczną, naniesioną od zewnętrznej strony, która zespała się ze szkłem podczas procesu hartowania.

Składając zamówienie, należy podać 2 numery artykułów: drzwi kabiny oraz ścianki bocznej S1.

DRZWI

Model	Nes 8 KDJ I – kolor profili: CZARNY szkło (Factory/Frame) / przejrzyste – 8 mm			Nes KDJ I – kolor profili: CZARNY szkło (Factory/Frame) / przejrzyste – 6 mm		
	FACTORY Nr artykułu	FRAME Nr artykułu	Cena brutto	FACTORY Nr artykułu	FRAME Nr artykułu	Cena brutto
KDJ I drzwi 80 lewa	10072080-54-55L	10072080-54-56L	3 000	10022080-54-55L	10022080-54-56L	2 513
KDJ I drzwi 80 prawa	10072080-54-55R	10072080-54-56R	3 000	10022080-54-55R	10022080-54-56R	2 513
KDJ I drzwi 90 lewa	10072090-54-55L	10072090-54-56L	3 153	10022090-54-55L	10022090-54-56L	2 649
KDJ I drzwi 90 prawa	10072090-54-55R	10072090-54-56R	3 153	10022090-54-55R	10022090-54-56R	2 649
KDJ I drzwi 100 lewa	10072100-54-55L	10072100-54-56L	3 302	10022100-54-55L	10022100-54-56L	2 784
KDJ I drzwi 100 prawa	10072100-54-55R	10072100-54-56R	3 302	10022100-54-55R	10022100-54-56R	2 784

ŚCIANKA BOCZNA S1

Model	Nes 8 KDJ I – kolor profili: CZARNY szkło (Factory/Frame) / przejrzyste – 8 mm			Nes KDJ I – kolor profili: CZARNY szkło (Factory/Frame) / przejrzyste – 6 mm		
	FACTORY Nr artykułu	FRAME Nr artykułu	Cena brutto	FACTORY Nr artykułu	FRAME Nr artykułu	Cena brutto
S1 70	10089070-54-55	10089070-54-56	1 528	10039070-54-55	10039070-54-56	1 321
S1 75	10089075-54-55	10089075-54-56	1 604	10039075-54-55	10039075-54-56	1 387
S1 80	10089080-54-55	10089080-54-56	1 675	10039080-54-55	10039080-54-56	1 452
S1 90	10089090-54-55	10089090-54-56	1 816	10039090-54-55	10039090-54-56	1 581
S1 100	10089100-54-55	10089100-54-56	1 965	10039100-54-55	10039100-54-56	1 711

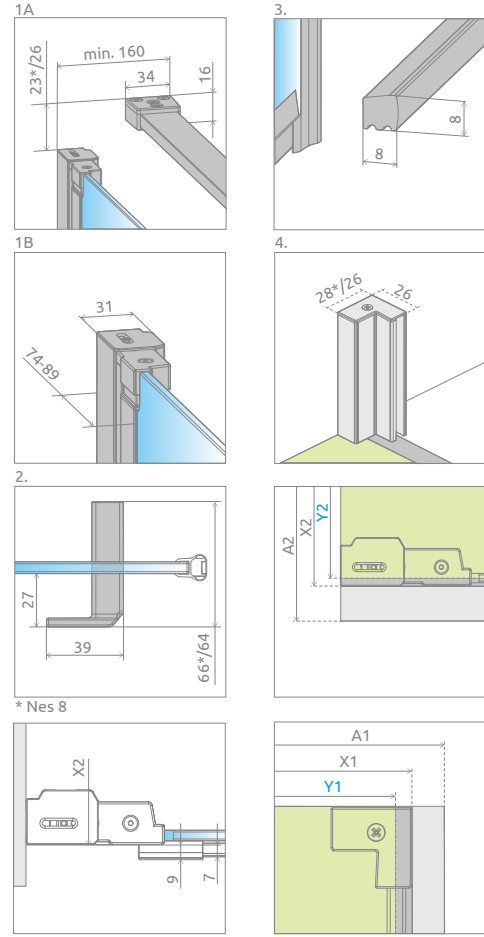
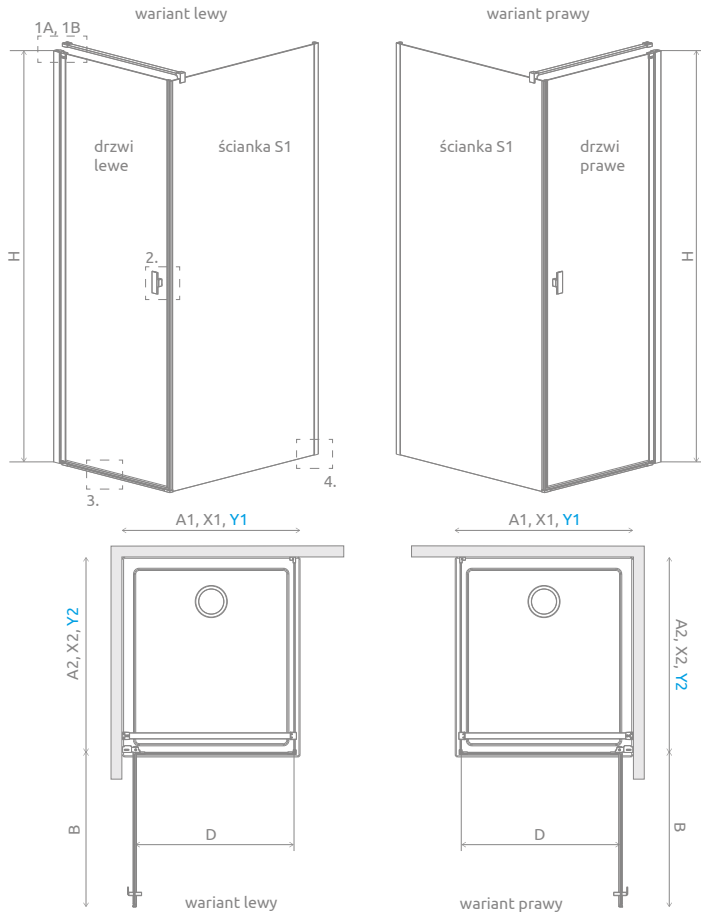
■ Artykuły oznaczone kolorem – czas realizacji zamówienia 10 dni roboczych.

DOPLATY DO WARIANTÓW SZKŁA

Nazwa elementu		UltraClear®, satynowe, grafitowe, brązowe		Mirror		Intimato	
		8 mm	6 mm	8 mm	6 mm	8 mm	6 mm
KDJ I	drzwi	326	250	872	686	700	700
Ścianka boczna S1		326	250	872	686	700	700

W przypadku zamówienia produktu z nadrukiem Intimato na szkło UltraClear®, grafitowym, brązowym, satynowym, Mirror do ceny produktu należy doliczyć dwie dopłaty. Czas realizacji zamówień produktów w wybranym wariantcie szkła wynosi 10 dni roboczych.

RYSUNKI TECHNICZNE

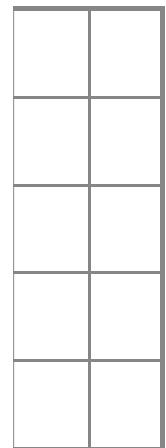
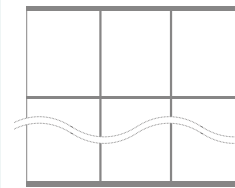


Drzwi	A1	X1	Y1	B	D	H	Wariant
KDJ I Drzwi 80	800	775-790	770-785	696	696	2000	W2
KDJ I Drzwi 90	900	875-890	870-885	796	796	2000	
KDJ I Drzwi 100	1000	975-990	970-985	896	896	2000	W3

Ścianka S1	A2	X2	Y2	Wariant
S1 70	700	675-690	670-685	W2
S1 75	750	725-740	720-735	
S1 80	800	775-790	770-785	
S1 90	900	875-890	870-885	W3
S1 100	1000	975-990	970-985	

OPCJE DODATKOWE

DOSTĘPNE NA MIARĘ Patrz str. 5	WARIANTY SZKŁA Patrz str. 9	PROFILE POSZERZAJĄCE Patrz str. 19	OPCJA WYMIANY UCHWYTÓW Patrz str. 14	WIESZAK NA RĘCZNIK Patrz str. 12	MAKSYMALNA WYSOKOŚĆ Patrz str. 15



Profile poszerzające	kolor profilu: CZARNY Nr artykułu	Cena brutto
Profil +2 cm* – możliwość montażu: Nes 8 – tylko drzwi, Nes – drzwi i ścianka	P01-276200054	190
Profil +2 cm* – możliwość montażu: Nes 8 – tylko po stronie ścianki bocznej	P01-280200054	190

* możliwość łączenia profili poszerzających

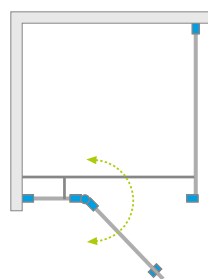
ZALECANE BRODZIKI

Kyntos C	Teos C	Zantos C	Giaros C	Doros Plus C	Doros C	Doros C Compact	Delos C	Delos C z obudową	Argos C	Argos C z obudową	Rodos C Compact	Siros C	Siros C Compact	Giaros D	Doros Plus D

Nes 8 KDJ II

Nes KDJ II

Inne wersje kolorystyczne produktów z serii znajdują się na str. 258



Nes 8



Nes



Dostępne kolory profili:

Błyszcząca: Matowa: Szczotkowane:



01 Chrom 54 Czarny 99 Złoty



Nes KDJ II + Giaros C



Składając zamówienie, należy podać 2 numery artykułów: drzwi kabiny oraz ścianki bocznej S1.

DRZWI (w numerze artykułu symbol **XX** należy zastąpić symbolem wybranego koloru: 01, 54, 99*)

Model	Nes 8 KDJ II szkło przejrzyste – 8 mm			Nes KDJ II szkło przejrzyste – 6 mm			
	Nr artykułu	kolor profili: CHROM Cena brutto	kolor profili: CZARNY Cena brutto	Nr artykułu	kolor profili: CHROM Cena brutto	kolor profili: CZARNY Cena brutto	kolor profili: SZCZ. ŻŁOTY Cena brutto
KDJ II drzwi 80 lewe	10086080-XX-01L	2 358	2 594	10032080-XX-01L	1 887	2 076	2 321
KDJ II drzwi 80 prawe	10086080-XX-01R	2 358	2 594	10032080-XX-01R	1 887	2 076	2 321
KDJ II drzwi 90 lewe	10086090-XX-01L	2 436	2 680	10032090-XX-01L	1 946	2 141	2 393
KDJ II drzwi 90 prawe	10086090-XX-01R	2 436	2 680	10032090-XX-01R	1 946	2 141	2 393
KDJ II drzwi 100 lewe	10086100-XX-01L	2 506	2 757	10032100-XX-01L	2 005	2 206	2 466
KDJ II drzwi 100 prawe	10086100-XX-01R	2 506	2 757	10032100-XX-01R	2 005	2 206	2 466
KDJ II drzwi 110 lewe	10086110-XX-01L	2 583	2 841	10032110-XX-01L	2 065	2 271	2 539
KDJ II drzwi 110 prawe	10086110-XX-01R	2 583	2 841	10032110-XX-01R	2 065	2 271	2 539
KDJ II drzwi 120 lewe	10086120-XX-01L	2 654	2 918	10032120-XX-01L	2 123	2 336	2 612
KDJ II drzwi 120 prawe	10086120-XX-01R	2 654	2 918	10032120-XX-01R	2 123	2 336	2 612

ŚCIANKA BOCZNA S1 (uniwersalna dla wszystkich kolorów profili)

Model	Nes 8 KDJ I szkło przejrzyste – 8 mm		Nes KDJ I szkło przejrzyste – 6 mm	
	Nr artykułu	Cena brutto	Nr artykułu	Cena brutto
S1 70	10089070-01-01	1 033	10039070-01-01	827
S1 75	10089075-01-01	1 075	10039075-01-01	856
S1 80	10089080-01-01	1 109	10039080-01-01	885
S1 90	10089090-01-01	1 180	10039090-01-01	944
S1 100	10089100-01-01	1 257	10039100-01-01	1 004

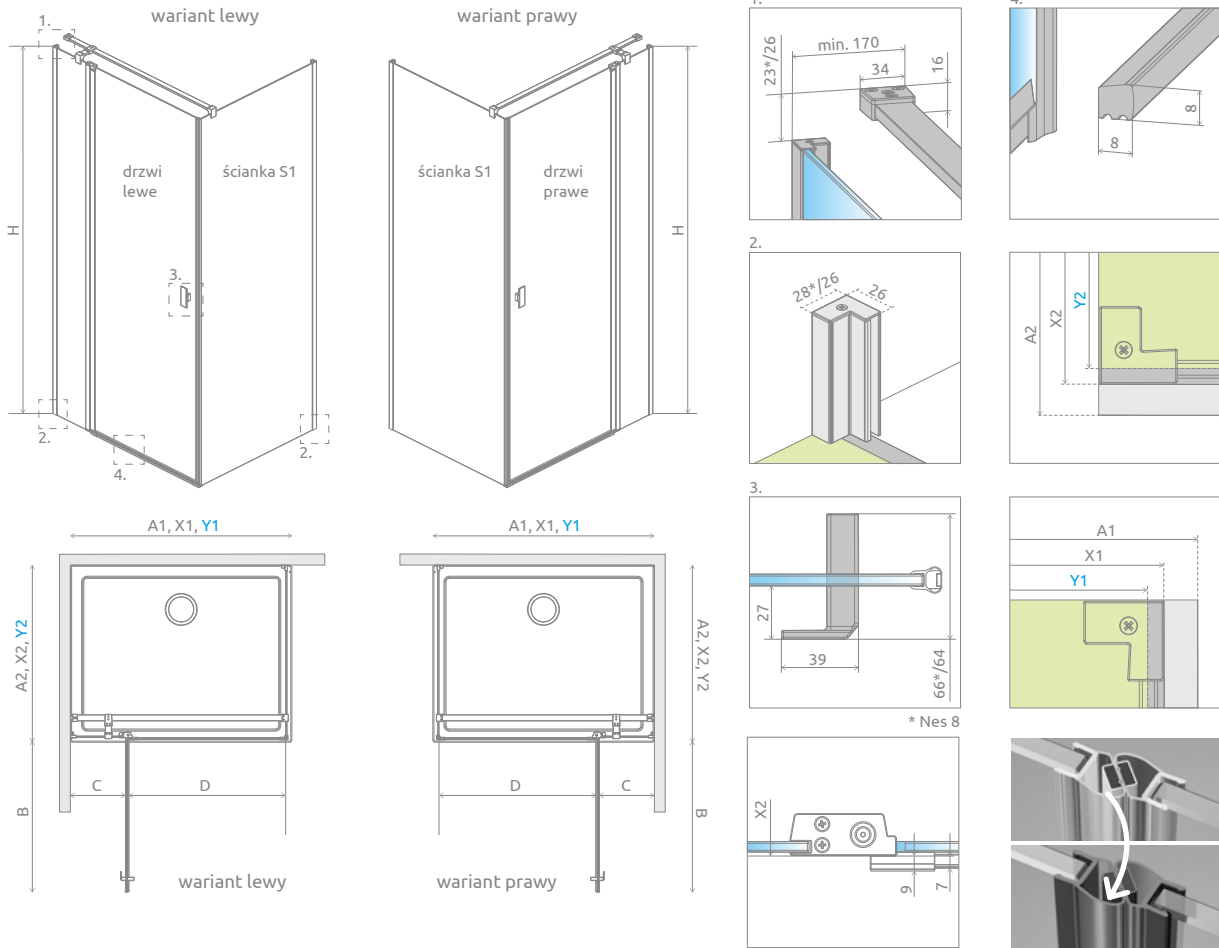
■ Artykuły oznaczone kolorem szarym – czas realizacji zamówienia 5 dni roboczych.

DOPŁATY DO WARIANTÓW SZKŁA

Nazwa elementu	UltraClear®, satynowe, grafitowe, brązowe		Mirror		Master-Soft®, Visiosun	Master-Soft®	Frame, Factory, Intimato, Gradient	
	8 mm	6 mm	8 mm	6 mm	8 mm	6 mm	8 mm	6 mm
KDJ II drzwi	326	250	872	686	652	500	800	700
Ścianka boczna S1	326	250	872	686	652	500	800	700

W przypadku zamówienia produktu z nadrukiem Frame, Factory, Intimato lub Gradient na szkło UltraClear®, grafitowym, brązowym, satynowym, Mirror do ceny produktu należy doliczyć dwie dopłaty. Czas realizacji zamówień produktów w wybranym wariantcie szkła wynosi 10 dni roboczych.

RYSUNKI TECHNICZNE



Drzwi	A1	X1	Y1	B	C	D	H
KDJ II drzwi 80	800	775-790	770-785	496	245-260	496	2000
KDJ II drzwi 90	900	875-890	870-885	596	245-260	596	2000
KDJ II drzwi 100	1000	975-990	970-985	696	245-260	696	2000
KDJ II drzwi 110	1100	1075-1090	1070-1085	696	345-360	696	2000
KDJ II drzwi 120	1200	1175-1190	1170-1185	796	345-360	796	2000

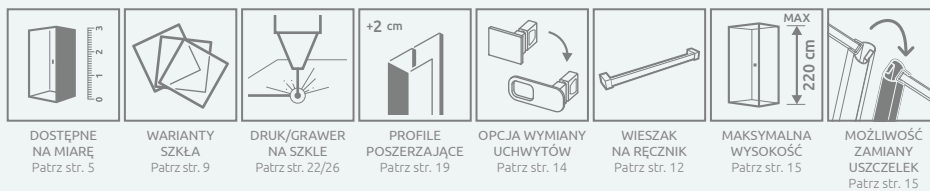
Ścianka S1	A2	X2	Y2
S1 70	700	675-690	670-685
S1 75	750	725-740	720-735
S1 80	800	775-790	770-785
S1 90	900	875-890	870-885
S1 100	1000	975-990	970-985

Istnieje możliwość odpłatnej zamiany przejrzystych uszczelek na uszczelki w kolorze czarnym:

- opcja nr 1 – tylko uszczelki magnetycznych, cena 55 zł brutto,
- opcja nr 2 – wszystkich uszczelek (magnetycznych, pionowych i poziomych), cena 77 zł brutto.

Wybraną opcję należy wyraźnie zaznaczyć w zamówieniu.

OPCJE DODATKOWE



Profile poszerzające	Nr artykułu	kolor profilu: CHROM Cena brutto	kolor profilu: CZARNY Cena brutto	kolor profilu: SZCZ. ŻŁOTY Cena brutto
Profil +2 cm* (Nes)	P01-2762000 XX	171	190	210
Profil +2 cm* (Nes 8)	P01-2802000 XX	171	190	–

W numerze artykułu symbol XX należy zastąpić symbolem wybranego koloru: 01, 54, 99. * możliwość łączenia profili poszerzających

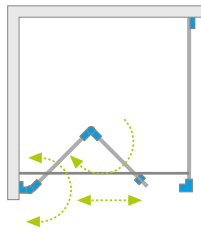
ZALECANE BRODZIKI



Nes 8 KDJ B

Nes KDJ B

Inne wersje kolorystyczne produktów z serii znajdują się na str. 258

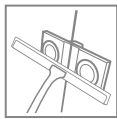
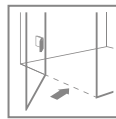


Możliwość zamówienia kabiny z dodatkowym uchwytem. Szczegóły na str. 13.

Nes 8



Nes




Dostępne kolory profili:

Błyszczące: Matowe: Szczotkowane:



01 Chrom 54 Czarny 99 Złoty



Nes KDJ B + Doros C



Składając zamówienie, należy podać 2 numery artykułów: drzwi kabiny oraz ścianki bocznej S1.

DRZWI (w numerze artykułu symbol **XX** należy zastąpić symbolem wybranego koloru: 01, 54, 99*)

Model	Nes 8 KDJ B szkło przejrzyste – 8 mm			Nes KDJ B szkło przejrzyste – 6 mm			
	Nr artykułu	kolor profili: CHROM Cena brutto	kolor profili: CZARNY Cena brutto	Nr artykułu	kolor profili: CHROM Cena brutto	kolor profili: CZARNY Cena brutto	kolor profili: SZCZ. ŻŁOTY Cena brutto
KDJ B drzwi 80 L	10075080-XX-01L	2 730	3 004	10025080-XX-01L	2 182	2 400	2 684
KDJ B drzwi 80 R	10075080-XX-01R	2 730	3 004	10025080-XX-01R	2 182	2 400	2 684
KDJ B drzwi 90 L	10075090-XX-01L	2 801	3 081	10025090-XX-01L	2 241	2 465	2 756
KDJ B drzwi 90 R	10075090-XX-01R	2 801	3 081	10025090-XX-01R	2 241	2 465	2 756
KDJ B drzwi 100 L	10075100-XX-01L	2 877	3 166	10025100-XX-01L	2 300	2 530	2 830
KDJ B drzwi 100 R	10075100-XX-01R	2 877	3 166	10025100-XX-01R	2 300	2 530	2 830

ŚCIANKA BOCZNA S1 (uniwersalna dla wszystkich kolorów profili)

Model	Nes 8 KDJ B szkło przejrzyste – 8 mm		Nes KDJ B szkło przejrzyste – 6 mm	
	Nr artykułu	Cena brutto	Nr artykułu	Cena brutto
S1 70	10089070-01-01	1 033	10039070-01-01	827
S1 75	10089075-01-01	1 075	10039075-01-01	856
S1 80	10089080-01-01	1 109	10039080-01-01	885
S1 90	10089090-01-01	1 180	10039090-01-01	944
S1 100	10089100-01-01	1 257	10039100-01-01	1 004

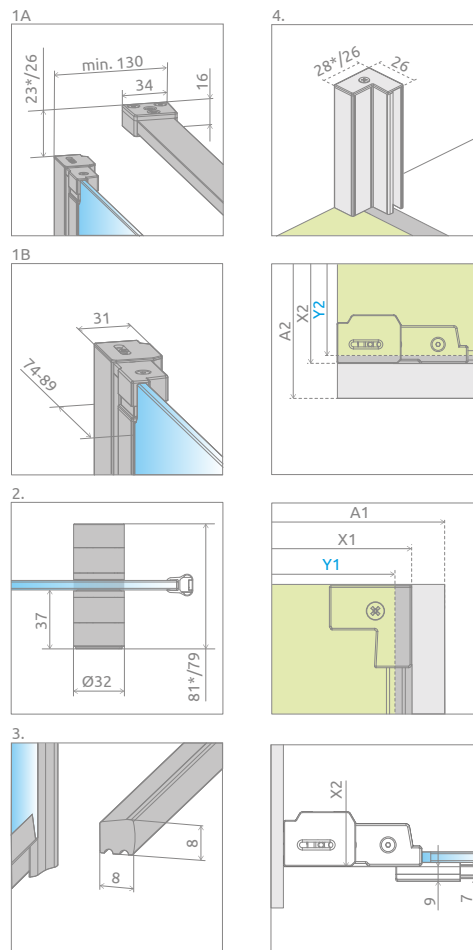
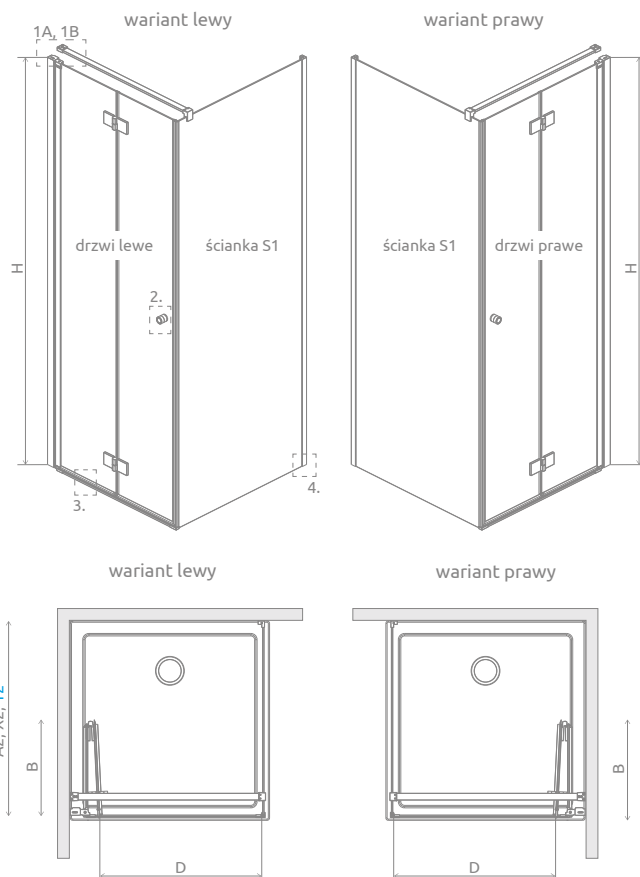
■ Artykuły oznaczone kolorem szarym – czas realizacji zamówienia 5 dni roboczych.

DOPŁATY DO WARIANTÓW SZKŁA

Nazwa elementu	UltraClear®, satynowe, grafitowe, brązowe		Mirror		Frame, Factory, Intimato, Gradient	
	8 mm	6 mm	8 mm	6 mm	8 mm	6 mm
KDJ B drzwi	326	250	872	686	700	700
Ścianka boczna S1	326	250	872	686	700	700

W przypadku zamówienia produktu z nadrukiem Frame, Factory, Intimato, Gradient na szkło UltraClear®, grafitowym, brązowym, satynowym, Mirror do ceny produktu należy doliczyć dwie dopłaty. Czas realizacji zamówień produktów w wybranym wariantcie szkła wynosi 10 dni roboczych.

RYSUNKI TECHNICZNE



Drzwi	A1	X1	Y1	B	D	H
KDJ B drzwi 80	800	775-790	770-785	377	650	2000
KDJ B drzwi 90	900	875-890	870-885	427	750	2000
KDJ B drzwi 100	1000	975-990	970-985	477	850	2000

Ścianka S1	A2	X2	Y2
S1 70	700	675-690	670-685
S1 75	750	725-740	720-735
S1 80	800	775-790	770-785
S1 90	900	875-890	870-885
S1 100	1000	975-990	970-985





Istnieje możliwość odpłatnej zamiany przejrzystych uszczelek na uszczelki w kolorze czarnym:

- opcja nr 1 – tylko uszczelki magnetycznych, cena 55 zł brutto,
- opcja nr 2 – wszystkich uszczelek (magnetycznych, pionowych i poziomych), cena 77 zł brutto.

Wybraną opcję należy wyraźnie zaznaczyć w zamówieniu.


OPCJE DODATKOWE



Profile poszerzające	Nr artykułu	kolor profilu: CHROM Cena brutto	kolor profilu: CZARNY Cena brutto	kolor profilu: SZCZ. ŻŁOTY Cena brutto
 Profil +2 cm* – możliwość montażu: Nes 8 – tylko drzwi, Nes – drzwi i ścianka	P01-2762000XX	171	190	210
 Profil +2 cm* – możliwość montażu: Nes 8 – tylko po stronie ścianki bocznej	P01-2802000XX	171	190	–

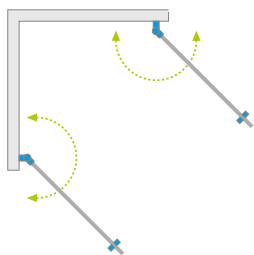
W numerze artykułu symbol XX należy zastąpić symbolem wybranego koloru: 01, 54, 99. * możliwość łączenia profili poszerzających

ZALECANE BRODZIKI



Nes 8 KDD I Nes KDD I

Inne wersje kolorystyczne produktów z serii znajdują się na str. 258



Nes 8



Nes



Dostępne kolory profili:

Błyszcząca: Matowa: Szczotkowane:



01 Chrom 54 Czarny 99 Złoty



Nes KDD I + brodzik podłytkowy



Składając zamówienie, należy podać 2 numery artykułów: części lewej i części prawej kabiny.

CZĘŚĆ LEWA (w numerze artykułu symbol **XX** należy zastąpić symbolem wybranego koloru: 01, 54, 99*)

Model	Nes 8 KDD I szkło przejrzyste – 8 mm			Nes KDD I szkło przejrzyste – 6 mm			
	Nr artykułu	kolor profili: CHROM Cena brutto	kolor profili: CZARNY Cena brutto	Nr artykułu	kolor profili: CHROM Cena brutto	kolor profili: CZARNY Cena brutto	kolor profili: SZCZ. ŻŁOTY Cena brutto
KDD I 80 lewa	10071080-XX-01L	1 846	2 032	10021080-XX-01L	1 475	1 622	1 814
KDD I 90 lewa	10071090-XX-01L	1 917	2 110	10021090-XX-01L	1 533	1 688	1 885
KDD I 100 lewa	10071100-XX-01L	1 994	2 192	10021100-XX-01L	1 593	1 753	1 960

CZĘŚĆ PRAWA (w numerze artykułu symbol **XX** należy zastąpić symbolem wybranego koloru: 01, 54, 99*)

Model	Nes 8 KDD I szkło przejrzyste – 8 mm			Nes KDD I szkło przejrzyste – 6 mm			
	Nr artykułu	kolor profili: CHROM Cena brutto	kolor profili: CZARNY Cena brutto	Nr artykułu	kolor profili: CHROM Cena brutto	kolor profili: CZARNY Cena brutto	kolor profili: SZCZ. ŻŁOTY Cena brutto
KDD I 80 prawa	10071080-XX-01R	1 846	2 032	10021080-XX-01R	1 475	1 622	1 814
KDD I 90 prawa	10071090-XX-01R	1 917	2 110	10021090-XX-01R	1 533	1 688	1 885
KDD I 100 prawa	10071100-XX-01R	1 994	2 192	10021100-XX-01R	1 593	1 753	1 960

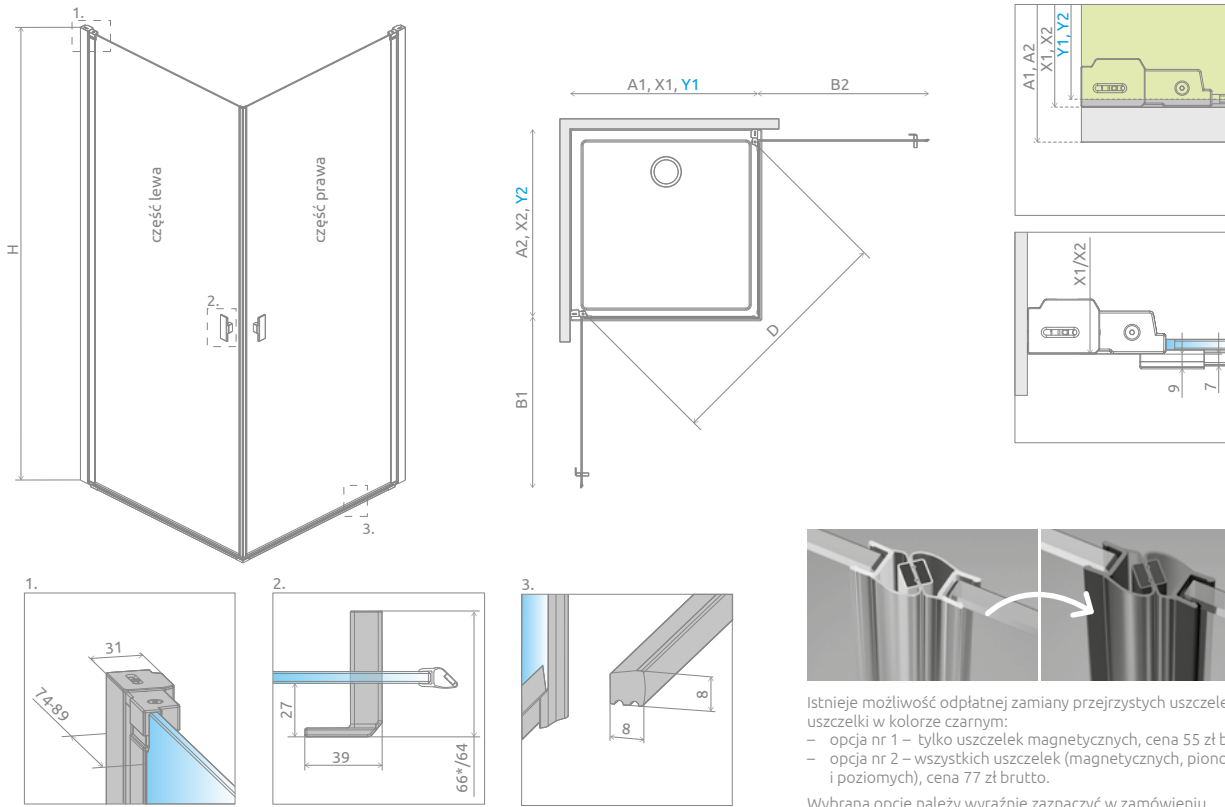
■ Artykuły oznaczone kolorem szarym – czas realizacji zamówienia 5 dni roboczych.

DOPŁATY DO WARIANTÓW SZKŁA

Nazwa elementu	UltraClear®, satynowe, grafitowe, brązowe		Mirror		Master-Soft® Visiosun	Master-Soft®		Intimato, Gradient	
	8 mm	6 mm	8 mm	6 mm	8 mm	6 mm	8 mm	6 mm	
KDD I	część lewa	326	250	872	686	652	500	700	
	część prawa	326	250	872	686	652	500	700	

W przypadku zamówienia produktu z nadrukiem Intimato lub Gradient na szkło UltraClear®, grafitowym, brązowym, satynowym, Mirror do ceny produktu należy doliczyć dwie dopłaty. Czas realizacji zamówień produktów w wybranym wariantcie szkła wynosi 10 dni roboczych.

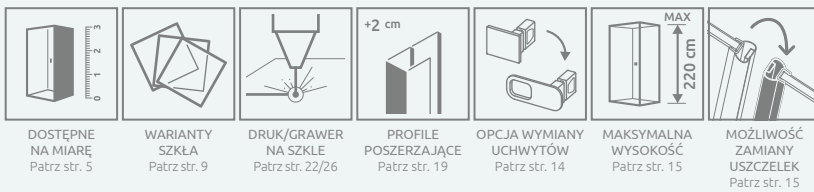
RYSUNKI TECHNICZNE



* Nes 8

Model	A1	A2	X1	X2	Y1	Y2	B1	B2	D	H
KDD I 80Lx80R	800	800	775-790	775-790	770-785	770-785	704	704	970	2000
KDD I 80Lx90R	800	900	775-790	875-890	770-785	870-885	704	804	1043	2000
KDD I 80Lx100R	800	1000	775-790	975-990	770-785	970-985	704	904	1120	2000
KDD I 90Lx80R	900	800	875-890	775-790	870-885	770-785	804	704	1043	2000
KDD I 90Lx90R	900	900	875-890	875-890	870-885	870-885	804	804	1111	2000
KDD I 90Lx100R	900	1000	875-890	975-990	870-885	970-985	804	904	1184	2000
KDD I 100Lx80R	1000	800	975-990	775-790	970-985	770-785	904	704	1120	2000
KDD I 100Lx90R	1000	900	975-990	875-890	970-985	870-885	904	804	1184	2000
KDD I 100Lx100R	1000	1000	975-990	975-990	970-985	970-985	904	904	1253	2000


OPCJE DODATKOWE



Profile poszerzające	kolor profilu: CHROM Nr artykułu	kolor profilu: CHROM Cena brutto	kolor profilu: CZARNY Cena brutto	kolor profilu: SZCZ. ZŁOTY Cena brutto
Profil +2 cm*	P01-2762000XX	171	190	210

W numerze artykułu symbol XX należy zastąpić symbolem wybranego koloru: 01, 54, 99. * możliwość łączenia profili poszerzających

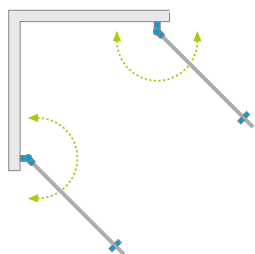
ZALECANE BRODZIKI



Nes 8 KDD I (Factory/Frame)

Nes KDD I (Factory/Frame)

Produkt
w wariantach
Frame
znajduje się na
www.radaway.pl



Nes 8



Nes



Nes Black KDD I Factory + Kyntos C



Dostępne kolory profili:



54 Czarny

Wzór wykonany trwałą farbą ceramiczną, naniesioną od zewnętrznej strony, która zespala się ze szkłem podczas procesu hartowania.

Składając zamówienie, należy podać 2 numery artykułów: części lewej i części prawej kabiny.

CZĘŚĆ LEWA

Model	Nes 8 KDD I – kolor profili: CZARNY szkło (Factory/Frame) / przejrzyste – 8 mm			Nes KDD I – kolor profili: CZARNY szkło (Factory/Frame) / przejrzyste – 6 mm		
	FACTORY Nr artykułu	FRAME Nr artykułu	Cena brutto	FACTORY Nr artykułu	FRAME Nr artykułu	Cena brutto
KDD I 80 lewa	10071080-54-55L	10071080-54-56L	2 456	10021080-54-55L	10021080-54-56L	2 046
KDD I 90 lewa	10071090-54-55L	10071090-54-56L	2 587	10021090-54-55L	10021090-54-56L	2 165
KDD I 100 lewa	10071100-54-55L	10071100-54-56L	2 724	10021100-54-55L	10021100-54-56L	2 282

CZĘŚĆ PRAWA

Model	Nes 8 KDD I – kolor profili: CZARNY szkło (Factory/Frame) / przejrzyste – 8 mm			Nes KDD I – kolor profili: CZARNY szkło (Factory/Frame) / przejrzyste – 6 mm		
	FACTORY Nr artykułu	FRAME Nr artykułu	Cena brutto	FACTORY Nr artykułu	FRAME Nr artykułu	Cena brutto
KDD I 80 prawa	10071080-54-55R	10071080-54-56R	2 456	10021080-54-55R	10021080-54-56R	2 046
KDD I 90 prawa	10071090-54-55R	10071090-54-56R	2 587	10021090-54-55R	10021090-54-56R	2 165
KDD I 100 prawa	10071100-54-55R	10071100-54-56R	2 724	10021100-54-55R	10021100-54-56R	2 282

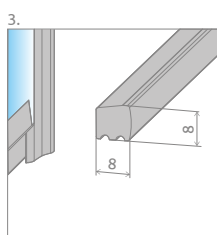
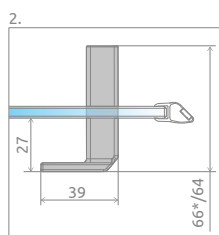
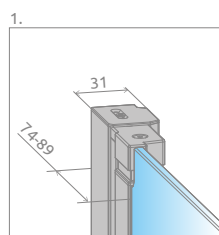
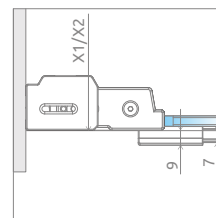
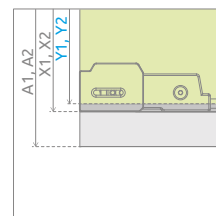
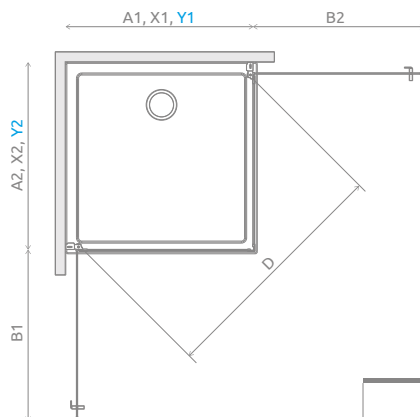
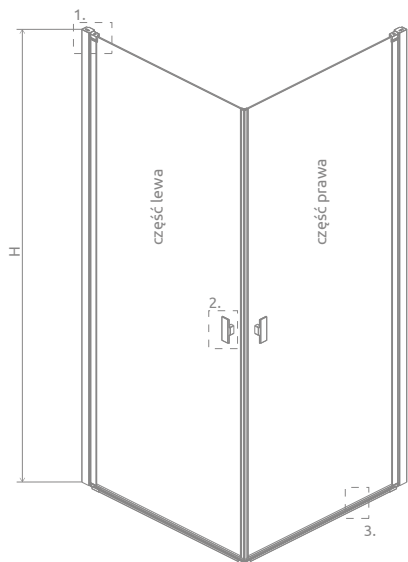
■ Artykuły oznaczone kolorem – czas realizacji zamówienia 10 dni roboczych.

DOPLĄTY DO WARIANTÓW SZKŁA

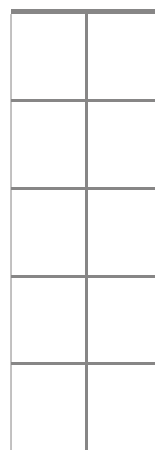
Nazwa elementu		UltraClear®, satynowe, grafitowe, brązowe		Mirror		Intimato	
		8 mm	6 mm	8 mm	6 mm	8 mm	6 mm
KDD I	część lewa	326	250	872	686	700	700
	część prawa	326	250	872	686	700	700

W przypadku zamówienia produktu z nadrukiem Intimato na szkło UltraClear®, grafitowym, brązowym, satynowym, Mirror do ceny produktu należy doliczyć dwie dopłaty. Czas realizacji zamówień produktów w wybranym wariantach szkła wynosi 10 dni roboczych.

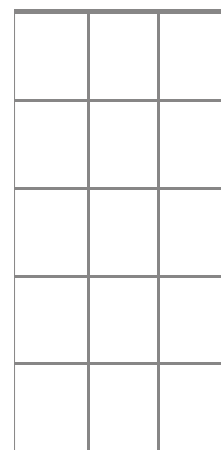
RYSUNKI TECHNICZNE



* Nes 8



Wariant W2



Wariant W3

Model	A1	A2	X1	X2	Y1	Y2	B1	B2	D	H	Wariant
KDD I 80L×80R	800	800	775-790	775-790	770-785	770-785	704	704	970	2000	W2×W2
KDD I 80L×90R	800	900	775-790	875-890	770-785	870-885	704	804	1043	2000	W2×W2
KDD I 80L×100R	800	1000	775-790	975-990	770-785	970-985	704	904	1120	2000	W2×W3
KDD I 90L×80R	900	800	875-890	775-790	870-885	770-785	804	704	1043	2000	W2×W2
KDD I 90L×90R	900	900	875-890	875-890	870-885	870-885	804	804	1111	2000	W2×W2
KDD I 90L×100R	900	1000	875-890	975-990	870-885	970-985	804	904	1184	2000	W2×W3
KDD I 100L×80R	1000	800	975-990	775-790	970-985	770-785	904	704	1120	2000	W3×W2
KDD I 100L×90R	1000	900	975-990	875-890	970-985	870-885	904	804	1184	2000	W3×W2
KDD I 100L×100R	1000	1000	975-990	975-990	970-985	970-985	904	904	1253	2000	W3×W3

OPCJE DODATKOWE

DOSTĘPNE NA MIARĘ Patrz str. 5	WARIANTY SZKŁA Patrz str. 9	PROFILE POSZERZAJĄCE Patrz str. 19	OPCJA WYMIANY UCHWYTÓW Patrz str. 14	MAKSYMALNA WYSOKOŚĆ Patrz str. 15

Profile poszerzające	kolor profilu: CZARNY Nr artykułu	Cena brutto
Profil +2 cm*	P01-276200054	190

* możliwość łączenia profili poszerzających

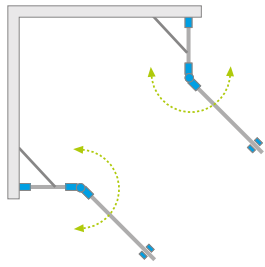
ZALECANE BRODZIKI

Kyntos C	Teos C	Zantos C	Giaros C	Doros Plus C	Doros C	Doros C Compact	Delos C z obudową	Delos C z obudową	Argos C	Argos C z obudową	Rodos C Compact	Siros C	Siros C Compact	Giaros D	Doros Plus D

Nes 8 KDD II

Nes KDD II

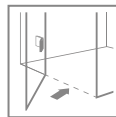
Inne wersje kolorystyczne produktów z serii znajdują się na str. 258



Nes 8



Nes



Dostępne kolory profili:

Błyszcząca: Matowa: Szczotkowane:



01 Chrom 54 Czarny 99 Złoty



Nes KDD II + Giaros C

Składając zamówienie, należy podać 2 numery artykułów: części lewej i części prawej kabiny.

CZĘŚĆ LEWA (w numerze artykułu symbol **XX** należy zastąpić symbolem wybranego koloru: 01, 54, 99*)

Model	Nes 8 KDD II szkło przejrzyste – 8 mm			Nes KDD II szkło przejrzyste – 6 mm			
	Nr artykułu	kolor profili: CHROM Cena brutto	kolor profili: CZARNY Cena brutto	Nr artykułu	kolor profili: CHROM Cena brutto	kolor profili: CZARNY Cena brutto	kolor profili: SZCZ. ŻŁOTY Cena brutto
KDD II 80 lewa	10085080-XX-01L	1 994	2 192	10031080-XX-01L	1 593	1 753	1 960
KDD II 90 lewa	10085090-XX-01L	2 065	2 271	10031090-XX-01L	1 652	1 816	2 032
KDD II 100 lewa	10085100-XX-01L	2 141	2 355	10031100-XX-01L	1 711	1 881	2 105

CZĘŚĆ PRAWA (w numerze artykułu symbol **XX** należy zastąpić symbolem wybranego koloru: 01, 54, 99*)

Model	Nes 8 KDD II szkło przejrzyste – 8 mm			Nes KDD II szkło przejrzyste – 6 mm			
	Nr artykułu	kolor profili: CHROM Cena brutto	kolor profili: CZARNY Cena brutto	Nr artykułu	kolor profili: CHROM Cena brutto	kolor profili: CZARNY Cena brutto	kolor profili: SZCZ. ŻŁOTY Cena brutto
KDD II 80 prawa	10085080-XX-01R	1 994	2 192	10031080-XX-01R	1 593	1 753	1 960
KDD II 90 prawa	10085090-XX-01R	2 065	2 271	10031090-XX-01R	1 652	1 816	2 032
KDD II 100 prawa	10085100-XX-01R	2 141	2 355	10031100-XX-01R	1 711	1 881	2 105

■ Artykuły oznaczone kolorem szarym – czas realizacji zamówienia 5 dni roboczych.

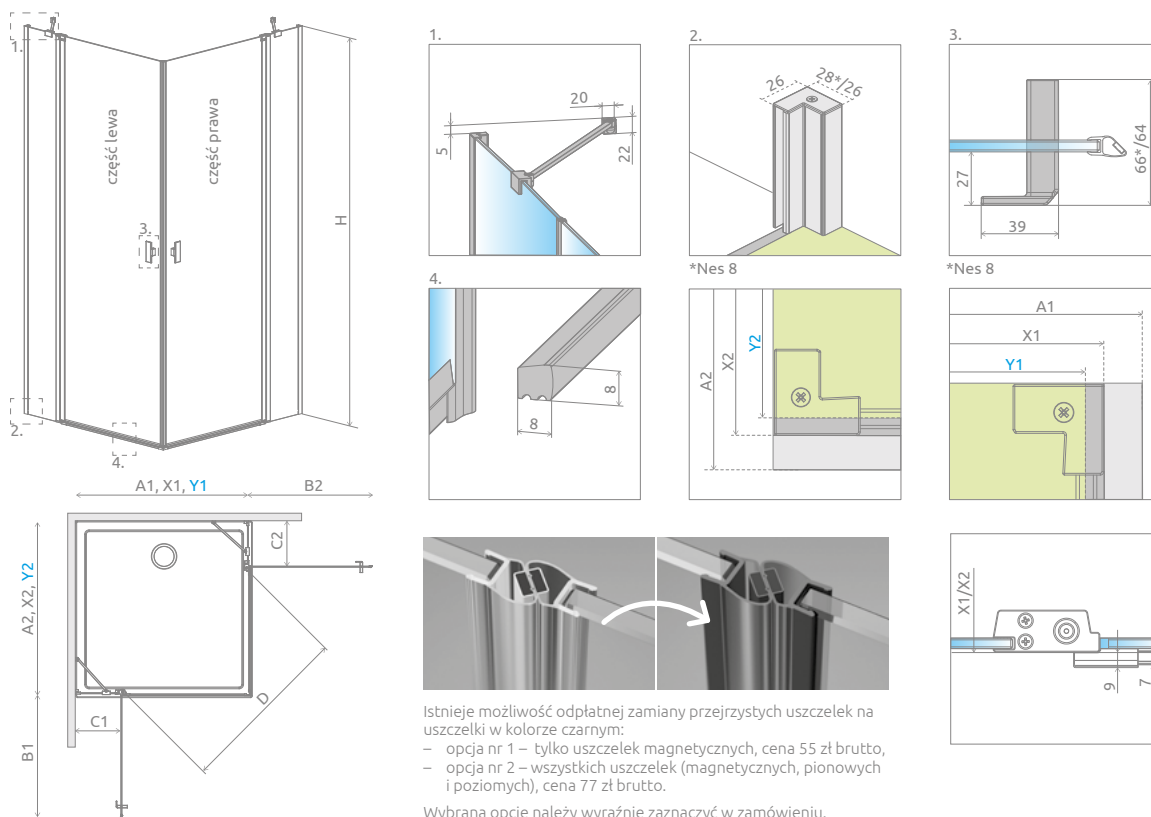
Istnieje możliwość zamówienia jednej części kabiny Nes KDD II i zamontowania jej jako kabiny Walk-in (str. 64).

Składając zamówienie należy zaznaczyć, że kabina będzie montowana jako Walk-in.

DOPŁATY DO WARIANTÓW SZKŁA

Nazwa elementu	UltraClear®, satynowe, grafitowe, brązowe		Mirror		Master-Soft®, Visiosun		Frame, Factory, Intimato, Gradient	
	8 mm	6 mm	8 mm	6 mm	8 mm	6 mm	8 mm	6 mm
KDD II	część lewa	326	250	872	686	652	500	700
	część prawa	326	250	872	686	652	500	700

W przypadku zamówienia produktu z nadrukiem Frame, Factory, Intimato lub Gradient na szkło UltraClear®, grafitowym, brązowym, satynowym, Mirror do ceny produktu należy doliczyć dwie dopłaty. Czas realizacji zamówień produktów w wybranym wariantcie szkła wynosi 10 dni roboczych.



Model	A1	A2	X1	X2	Y1	Y2	B1	B2	C1	C2	D	H
KDD II 80L×80P	800	800	775-790	775-790	770-785	770-785	500	500	250-265	250-265	679	2000
KDD II 80L×90P	800	900	775-790	875-890	770-785	870-885	500	600	250-265	250-265	753	2000
KDD II 80L×100P	800	1000	775-790	975-990	770-785	970-985	500	700	250-265	250-265	833	2000
KDD II 90L×80P	900	800	875-890	775-790	870-885	770-785	600	500	250-265	250-265	753	2000
KDD II 90L×90P	900	900	875-890	875-890	870-885	870-885	600	600	250-265	250-265	820	2000
KDD II 90L×100P	900	1000	875-890	975-990	870-885	970-985	600	700	250-265	250-265	894	2000
KDD II 100L×80P	1000	800	975-990	775-790	970-985	770-785	700	500	250-265	250-265	833	2000
KDD II 100L×90P	1000	900	975-990	875-890	970-985	870-885	700	600	250-265	250-265	894	2000
KDD II 100L×100P	1000	1000	975-990	975-990	970-985	970-985	700	700	250-265	250-265	962	2000

OPCJE DODATKOWE

DOSTĘPNE NA MIARĘ Patrz str. 5	WARIANTY SZKŁA Patrz str. 9	DRUK/GRAWER NA SZKLE Patrz str. 22/26	PROFILE POSZERZAJĄCE Patrz str. 19	OPCJA WYMIANY UCHWYTÓW Patrz str. 14	MAKSYMALNA WYSOKOŚĆ Patrz str. 15	MOŻLIWOŚĆ ZAMIANY USZCZELEK Patrz str. 15

Profile poszerzające	kolor profilu: CHROM Nr artykułu	kolor profilu: CHROM Cena brutto	kolor profilu: CZARNY Cena brutto	kolor profilu: SZCZ. ZŁOTY Cena brutto
	Profil + 2 cm* (Nes)	P01-2762000XX	171	210
	Profil + 2 cm* (Nes 8)	P01-2802000XX	171	–

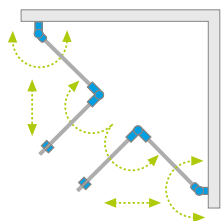
W numerze artykułu symbol XX należy zastąpić symbolem wybranego koloru: 01, 54, 99. * możliwość łączenia profili poszerzających

ZALECANE BRODZIKI



Nes 8 KDD B

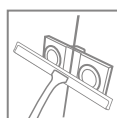
Nes KDD B



Nes 8



Nes



Dostępne kolory profili:

Błyszczące: Matowe: Szczotkowane:



01 Chrom 54 Czarny 99 Złoty

Inne wersje kolorystyczne produktów z serii znajdują się na str. 258



Możliwość zamówienia kabiny z dodatkowym uchwytem. Szczegóły na str. 13.



Nes KDD B + Doros C



Składając zamówienie, należy podać 2 numery artykułów: części lewej i części prawej kabiny.

CZĘŚĆ LEWA (w numerze artykułu symbol **XX** należy zastąpić symbolem wybranego koloru: 01, 54, 99*)

Model	Nes 8 KDD B szkło przejrzyste – 8 mm			Nes KDD B szkło przejrzyste – 6 mm			
	Nr artykułu	kolor profili: CHROM Cena brutto	kolor profili: CZARNY Cena brutto	Nr artykułu	kolor profili: CHROM Cena brutto	kolor profili: CZARNY Cena brutto	kolor profili: SZCZ. ŻŁOTY Cena brutto
KDD B 80 lewa	10074080-XX-01L	2 506	2 757	10024080-XX-01L	2 005	2 206	2 466
KDD B 90 lewa	10074090-XX-01L	2 583	2 841	10024090-XX-01L	2 065	2 271	2 539
KDD B 100 lewa	10074100-XX-01L	2 654	2 918	10024100-XX-01L	2 123	2 336	2 612

CZĘŚĆ PRAWA (w numerze artykułu symbol **XX** należy zastąpić symbolem wybranego koloru: 01, 54, 99*)

Model	Nes 8 KDD B szkło przejrzyste – 8 mm			Nes KDD B szkło przejrzyste – 6 mm			
	Nr artykułu	kolor profili: CHROM Cena brutto	kolor profili: CZARNY Cena brutto	Nr artykułu	kolor profili: CHROM Cena brutto	kolor profili: CZARNY Cena brutto	kolor profili: SZCZ. ŻŁOTY Cena brutto
KDD B 80 prawa	10074080-XX-01R	2 506	2 757	10024080-XX-01R	2 005	2 206	2 466
KDD B 90 prawa	10074090-XX-01R	2 583	2 841	10024090-XX-01R	2 065	2 271	2 539
KDD B 100 prawa	10074100-XX-01R	2 654	2 918	10024100-XX-01R	2 123	2 336	2 612

■ Artykuły oznaczone kolorem szarym – czas realizacji zamówienia 5 dni roboczych.

Istnieje możliwość zamówienia jednej części kabiny Nes KDD B i zamontowania jej jako kabiny Walk-in (str. 64).

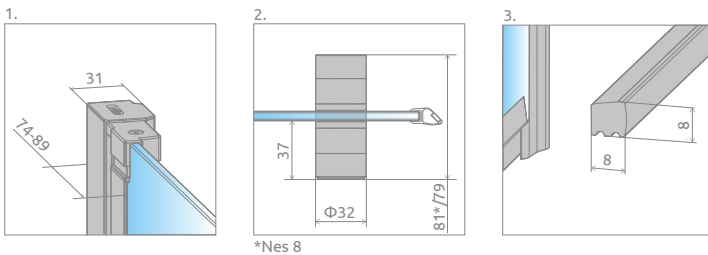
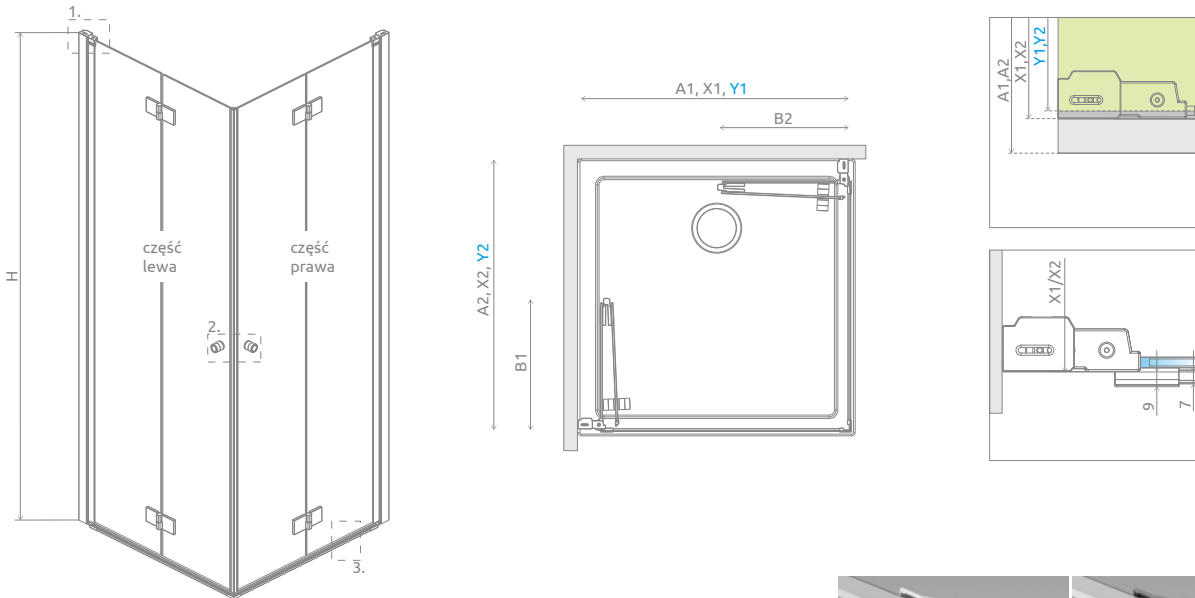
Składając zamówienie należy zaznaczyć, że kabina będzie montowana jako Walk-in.

DOPLATY DO WARIANTÓW SZKŁA


Nazwa elementu		UltraClear®, satynowe, grafitowe, brązowe		Mirror		Frame, Factory, Intimato, Gradient	
		8 mm	6 mm	8 mm	6 mm	8 mm	6 mm
KDD B	część lewa	326	250	872	686		700
	część prawa	326	250	872	686		700

W przypadku zamówienia produktu z nadrukiem Frame, Factory, Intimato lub Gradient na szkło UltraClear®, grafitowym, brązowym, satynowym, Mirror do ceny produktu należy doliczyć dwie dopłaty. Czas realizacji zamówień produktów w wybranym wariantcie szkła wynosi 10 dni roboczych.

RYSUNKI TECHNICZNE



*Nes 8



Istnieje możliwość odpłatnej zamiany przejrzystych uszczelek na uszczelki w kolorze czarnym:

- opcja nr 1 – tylko uszczelek magnetycznych, cena 55 zł brutto,
- opcja nr 2 – wszystkich uszczelek (magnetycznych, pionowych i poziomych), cena 77 zł brutto.

Wybraną opcję należy wyraźnie zaznaczyć w zamówieniu.

Model	A1	A2	X1	X2	Y1	Y2	B1	B2	H
KDD B 80L×80P	800	800	775-790	775-790	770-785	770-785	377	377	2000
KDD B 80L×90P	800	900	775-790	875-890	770-785	870-885	377	427	2000
KDD B 80L×100P	800	1000	775-790	975-990	770-785	970-985	377	477	2000
KDD B 90L×80P	900	800	875-890	775-790	870-885	770-785	427	377	2000
KDD B 90L×90P	900	900	875-890	875-890	870-885	870-885	427	427	2000
KDD B 90L×100P	900	1000	875-890	975-990	870-885	970-985	427	477	2000
KDD B 100L×80P	1000	800	975-990	775-790	970-985	770-785	477	377	2000
KDD B 100L×90P	1000	900	975-990	875-890	970-985	870-885	477	427	2000
KDD B 100L×100P	1000	1000	975-990	975-990	970-985	970-985	477	477	2000

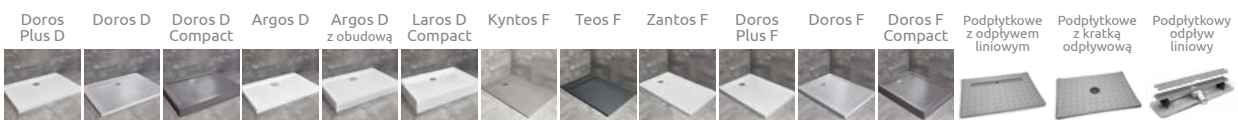
OPCJE DODATKOWE

DOSTĘPNE NA MIARĘ Patrz str. 5	WARIANTY SZKŁA Patrz str. 9	DRUK/GRAWER NA SZKLE Patrz str. 22/26	PROFILE POSZERZAJĄCE Patrz str. 19	DODATKOWY UCHWYT Patrz str. 13	MAKSYMALNA WYSOKOŚĆ Patrz str. 15	MOŻLIWOŚĆ ZAMIANY USZCZELEK Patrz str. 15

Profile poszerzające	Nr artykułu	kolor profilu: CHROM Cena brutto	kolor profilu: CZARNY Cena brutto	kolor profilu: SZCZ. ZŁOTY Cena brutto
Profil +2 cm*	P01-2762000XX	171	190	210

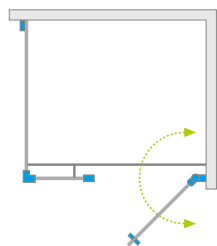
W numerze artykułu symbol XX należy zastąpić symbolem wybranego koloru: 01, 54, 99. * możliwość łączenia profili poszerzających

ZALECANE BRODZIKI



Nes 8 KDS I Nes KDS I

Inne wersje kolorystyczne produktów z serii znajdują się na str. 258



Nes 8



Nes



Dostępne kolory profili:

Błyszczące: Matowe: Szczotkowane:



01 Chrom 54 Czarny 99 Złoty



Nes KDS I + Giaros D



Składając zamówienie, należy podać 3 numerów artykułów dla Nes 8 KDS I: drzwi, ścianki i ścianki bocznej S1 oraz 2 numery artykułów dla Nes KDS I: drzwi kabiny oraz ścianki bocznej S3.

FRONT (w numerze artykułu symbol **XX** należy zastąpić symbolem wybranego koloru: 01, 54, 99*)

Model	Nes 8 KDS I szkło przejrzyste – 8 mm				Nes KDS I szkło przejrzyste – 6 mm			
	Nr artykułu	kolor profili: CHROM Cena brutto	kolor profili: CZARNY Cena brutto	Nr artykułu	kolor profili: CHROM Cena brutto	kolor profili: CZARNY Cena brutto	kolor profili: SZCZ. ŻŁOTY Cena brutto	
KDS I front 100 lewy	drzwi 575 lewe	10073100-XX-01L	1 800	1 979	10023100-XX-01L	2 005	2 101	2 466
	ścianka 303	10073110-XX-01	708	779				
KDS I front 100 prawy	drzwi 575 prawe	10073100-XX-01R	1 800	1 979	10023100-XX-01R	2 005	2 101	2 466
	ścianka 303	10073110-XX-01	708	779				
KDS I front 120 lewy	drzwi 675 lewe	10073120-XX-01L	1 887	2 076	10023120-XX-01L	2 123	2 224	2 612
	ścianka 403	10073112-XX-01	768	844				
KDS I front 120 prawy	drzwi 675 prawe	10073120-XX-01R	1 887	2 076	10023120-XX-01R	2 123	2 224	2 612
	ścianka 403	10073112-XX-01	768	844				
KDS I front 140 lewy	drzwi 775 lewe	10073140-XX-01L	1 976	2 175	10023140-XX-01L	2 241	2 348	2 756
	ścianka 503	10073114-XX-01	827	909				
KDS I front 140 prawy	drzwi 775 prawe	10073140-XX-01R	1 976	2 175	10023140-XX-01R	2 241	2 348	2 756
	ścianka 503	10073114-XX-01	827	909				

ŚCIANKA BOCZNA S1 (uniwersalna dla wszystkich kolorów profili) /S3 (XX należy zastąpić symbolem wybranego koloru: 01, 54, 99*)

Model	Nes 8 KDS I – S1 szkło przejrzyste – 8 mm		Nes KDS I – S3 szkło przejrzyste – 6 mm			
	Nr artykułu	Cena brutto	Nr artykułu	kolor profili: CHROM Cena brutto	kolor profili: CZARNY Cena brutto	kolor profili: SZCZ. ŻŁOTY Cena brutto
S1/S3 70	10089070-01-01	1 033	10043070-XX-01	1 062	1 113	1 307
S1/S3 75	10089075-01-01	1 075	10043075-XX-01	1 092	1 144	1 344
S1/S3 80	10089080-01-01	1 109	10043080-XX-01	1 121	1 175	1 379
S1/S3 90	10089090-01-01	1 180	10043090-XX-01	1 180	1 235	1 451
S1/S3 100	10089100-01-01	1 257	10043100-XX-01	1 240	1 297	1 525

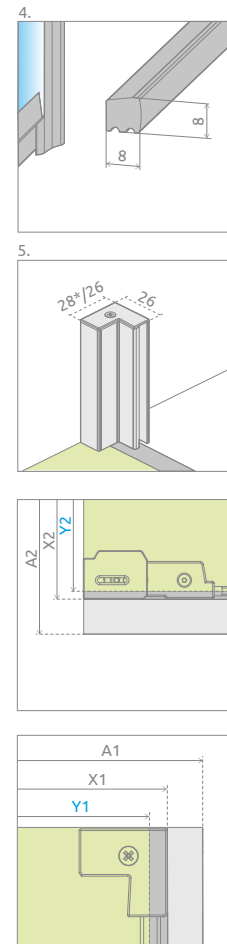
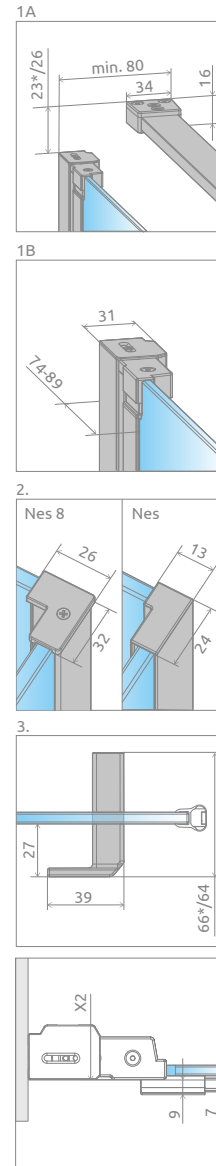
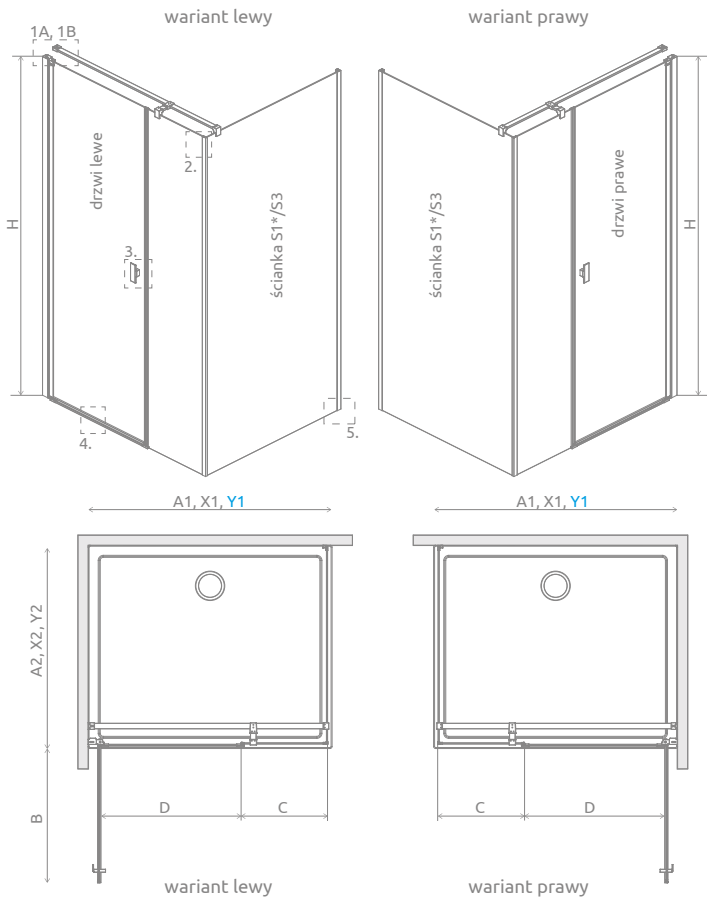
■ Artykuły oznaczone kolorem szarym – czas realizacji zamówienia 5 dni roboczych.

DOPŁATY DO WARIANTÓW SZKŁA

Nazwa elementu	UltraClear®, satynowe, grafitowe, brązowe		Mirror		Master-Soft® Visiosun	Master-Soft®	Frame, Factory, Intimato, Gradient	
	8 mm	6 mm	8 mm	6 mm	8 mm	6 mm	8 mm	6 mm
KDS I front	326	250	872	686	652	500		700
Ścianka boczna S1	326	–	872	–	652	–		700
Ścianka boczna S3	–	250	–	686	–	500		700

W przypadku zamówienia produktu z nadrukiem Frame, Factory, Intimato lub Gradient na szkło UltraClear®, grafitowym, brązowym, satynowym, Mirror do ceny produktu należy doliczyć dwie dopłaty. Czas realizacji zamówień produktów w wybranym wariantcie szkła wynosi 10 dni roboczych.

RYSUNKI TECHNICZNE



Drzwi	A1	X1	Y1	B	C	D	H
KDS I drzwi 100	1000	975-990	970-985	580	327	580	2000
KDS I drzwi 120	1200	1175-1190	1170-1185	680	427	680	2000
KDS I drzwi 140	1400	1375-1390	1370-1385	780	527	780	2000

Ścianka S1/S3	A2	X2	Y2
S1/S3 70	700	675-690	670-685
S1/S3 75	750	725-740	720-735
S1/S3 80	800	775-790	770-785
S1/S3 90	900	875-890	870-885
S1/S3 100	1000	975-990	970-985

OPCJE DODATKOWE

DOSTĘPNE NA MIARĘ Patrz str. 5	WARIANTY SZKŁA Patrz str. 9	DRUK/GRAWER NA SZKLE Patrz str. 22/26	PROFILE POSZERZAJĄCE Patrz str. 19	OPCJA WYMIANY UCHWYTÓW Patrz str. 14	WIESZAK NA RĘCZNIK Patrz str. 12	MAKSYMALNA WYSOKOŚĆ Patrz str. 15	MOŻLIWOŚĆ ZAMIANY USZCZELEK Patrz str. 15

Istnieje możliwość odpłatnej zamiany przejrzystych uszczelek na uszczelki w kolorze czarnym:

- opcja nr 1 - tylko uszczelek magnetycznych, cena 55 zł brutto,
- opcja nr 2 - wszystkich uszczelek (magnetycznych, pionowych i poziomych), cena 77 zł brutto.

Wybraną opcję należy wyraźnie zaznaczyć w zamówieniu.

Profile poszerzające	Nr artykułu	kolor profilu: CHROM Cena brutto	kolor profilu: CZARNY Cena brutto	kolor profilu: SZCZ. ŻŁOTY Cena brutto
	P01-2762000XX	171	190	210
	P01-2802000XX	171	190	-

W numerze artykułu symbol XX należy zastąpić symbolem wybranego koloru: 01, 54, 99. * możliwość łączenia profili poszerzających

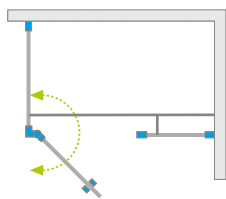
ZALECANE BRODZIKI



Nes 8 KDS II

Nes KDS II

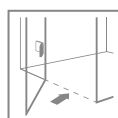
Inne wersje kolorystyczne produktów z serii znajdują się na str. 258




Nes 8



Nes



Dostępne kolory profili:



01 Chrom 54 Czarny



Nes KDS II + Giaros C



Składając zamówienie, należy podać 2 numery artykułów: drzwi kabiny oraz ścianki bocznej S2.

DRZWI

Model	Nes 8 KDS II szkło przejrzyste – 8 mm				Nes KDS II szkło przejrzyste – 6 mm			
	kolor profili: CHROM Nr artykułu	Cena brutto	kolor profili: CZARNY Nr artykułu	Cena brutto	kolor profili: CHROM Nr artykułu	Cena brutto	kolor profili: CZARNY Nr artykułu	Cena brutto
KDS II drzwi 90 lewe	10087090-01-01L	2 583	10087090-54-01L	2 841	10033090-01-01L	2 065	10033090-54-01L	2 271
KDS II drzwi 90 prawe	10087090-01-01R	2 583	10087090-54-01R	2 841	10033090-01-01R	2 065	10033090-54-01R	2 271
KDS II drzwi 100 lewe	10087100-01-01L	2 654	10087100-54-01L	2 918	10033100-01-01L	2 123	10033100-54-01L	2 336
KDS II drzwi 100 prawe	10087100-01-01R	2 654	10087100-54-01R	2 918	10033100-01-01R	2 123	10033100-54-01R	2 336
KDS II drzwi 110 lewe	10087110-01-01L	2 730	10087110-54-01L	3 004	10033110-01-01L	2 182	10033110-54-01L	2 400
KDS II drzwi 110 prawe	10087110-01-01R	2 730	10087110-54-01R	3 004	10033110-01-01R	2 182	10033110-54-01R	2 400
KDS II drzwi 120 lewe	10087120-01-01L	2 801	10087120-54-01L	3 081	10033120-01-01L	2 241	10033120-54-01L	2 465
KDS II drzwi 120 prawe	10087120-01-01R	2 801	10087120-54-01R	3 081	10033120-01-01R	2 241	10033120-54-01R	2 465

ŚCIANKA BOCZNA S2

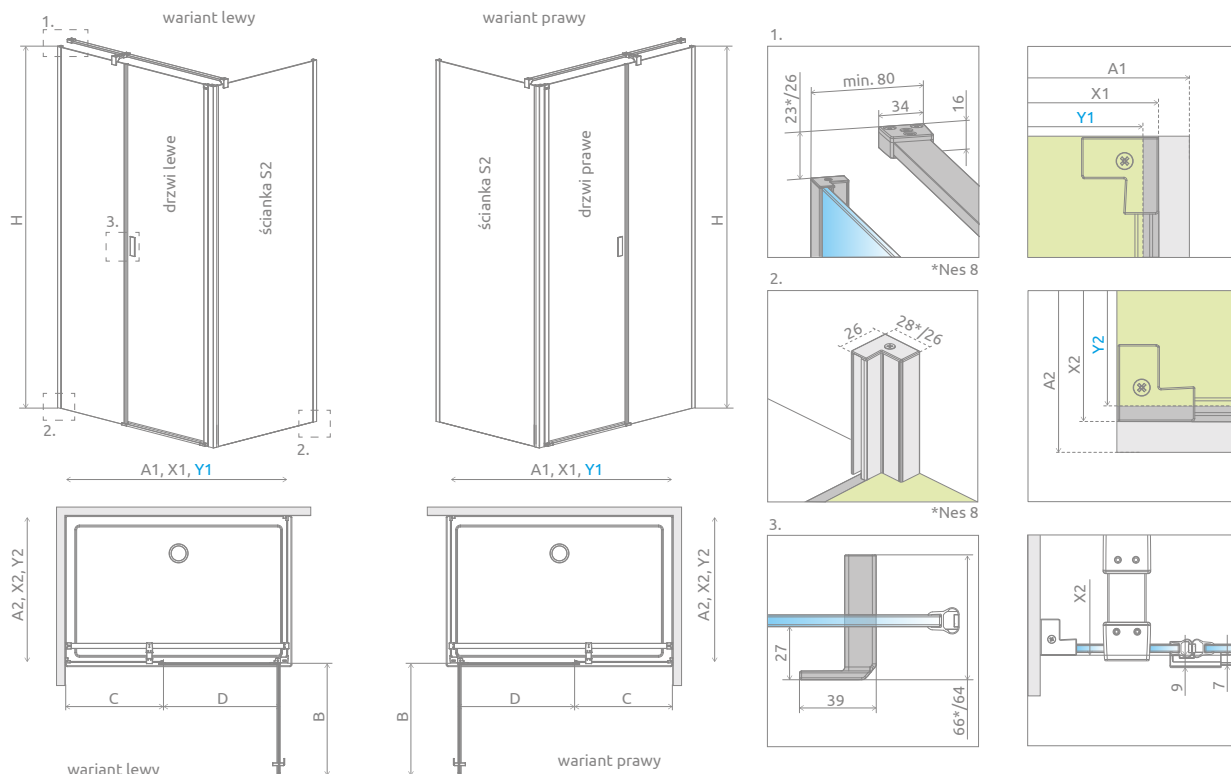
Model	Nes 8 KDS II szkło przejrzyste – 8 mm				Nes KDS II szkło przejrzyste – 6 mm			
	kolor profili: CHROM Nr artykułu	Cena brutto	kolor profili: CZARNY Nr artykułu	Cena brutto	kolor profili: CHROM Nr artykułu	Cena brutto	kolor profili: CZARNY Nr artykułu	Cena brutto
S2 70	10080070-01-01	1 328	10080070-54-01	1 460	10040070-01-01	1 062	10040070-54-01	1 169
S2 75	10080075-01-01	1 368	10080075-54-01	1 505	10040075-01-01	1 092	10040075-54-01	1 201
S2 80	10080080-01-01	1 404	10080080-54-01	1 544	10040080-01-01	1 121	10040080-54-01	1 233
S2 90	10080090-01-01	1 475	10080090-54-01	1 622	10040090-01-01	1 180	10040090-54-01	1 297
S2 100	10080100-01-01	1 552	10080100-54-01	1 707	10040100-01-01	1 240	10040100-54-01	1 363

■ Artykuły oznaczone kolorem szarym – czas realizacji zamówienia 5 dni roboczych.

DOPLĄTY DO WARIANTÓW SZKŁA


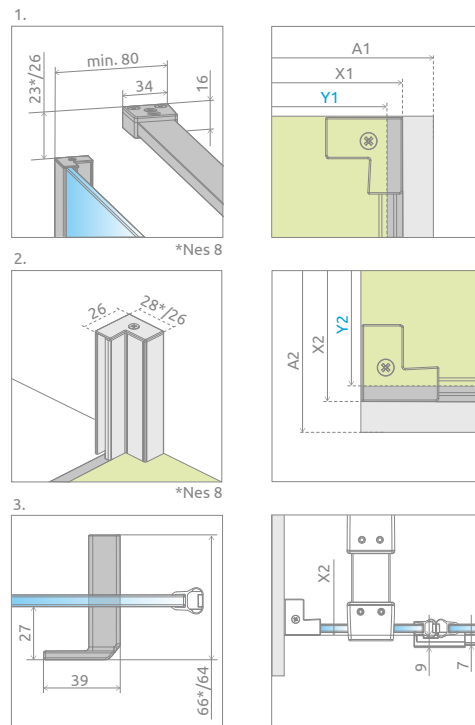
Nazwa elementu	UltraClear®, satynowe, grafitowe, brązowe		Mirror		Master-Soft®, Visiosun		Master-Soft®		Frame, Factory, Intimato, Gradient	
	8 mm	6 mm	8 mm	6 mm	8 mm	6 mm	8 mm	6 mm	8 mm	6 mm
KDS II drzwi	326	250	872	686	652	500			700	
Ścianka boczna S2	326	250	872	686	652	500			700	

W przypadku zamówienia produktu z nadrukiem Frame, Factory, Intimato lub Gradient na szkło UltraClear®, grafitowym, brązowym, satynowym, Mirror do ceny produktu należy doliczyć dwie dopłaty. Czas realizacji zamówień produktów w wybranym wariantcie szkła wynosi 10 dni roboczych.



Drzwi	A1	X1	Y1	B	C	D	H
KDS II drzwi 90	900	875-890	870-885	596	212-227	596	2000
KDS II drzwi 100	1000	975-990	970-985	596	312-327	596	2000
KDS II drzwi 110	1100	1075-1090	1070-1085	596	412-427	596	2000
KDS II drzwi 120	1200	1175-1190	1170-1185	596	512-527	596	2000

Ścianka S2	A2	X2	Y2
S2 70	700	675-690	670-685
S2 75	750	725-740	720-735
S2 80	800	775-790	770-785
S2 90	900	875-890	870-885
S2100	1000	975-990	970-985



Istnieje możliwość odpłatnej zamiany przezrzystych uszczelek na uszczelki w kolorze czarnym:

- opcja nr 1 – tylko uszczelek magnetycznych, cena 55 zł brutto,
- opcja nr 2 – wszystkich uszczelek (magnetycznych, pionowych i poziomych), cena 77 zł brutto.

Wybraną opcję należy wyraźnie zaznaczyć w zamówieniu.


OPCJE DODATKOWE

DOSTĘPNE NA MIARĘ Patrz str. 5	WARIANTY SZKŁA Patrz str. 9	DRUK/GRAWER NA SZKLE Patrz str. 22/26	PROFILE POSZERZAJĄCE Patrz str. 19	OPCJA WYMIANY UCHWYTÓW Patrz str. 14	WIESZAK NA RĘCZNIK Patrz str. 12	MAKSYMALNA WYSOKOŚĆ Patrz str. 15	MOŻLIWOŚĆ ZAMIANY USZCZELEK Patrz str. 15

Profile poszerzające	kolor profilu: CHROM Nr artykułu	Cena brutto	kolor profilu: CZARNY Nr artykułu	Cena brutto	
	Profil +2 cm* (Nes)	P01-276200001	171	P01-276200054	190
	Profil + 2 cm* (Nes 8)	P01-280200001	171	P01-280200054	190

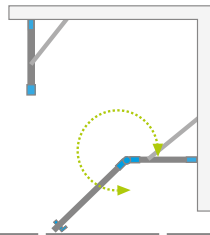
* możliwość łączenia profili poszerzających

ZALECANE BRODZIKI



Nes PTJ

Inne wersje kolorystyczne produktów z serii znajdują się na str. 258



Dostępne kolory profili:

Błyszcząca: Matowa: Szczotkowane:



01 Chrom 54 Czarny 99 Złoty

Nes PTJ + brodzik podpłytkowy



Składając zamówienie, należy podać 2 numery artykułów: drzwi oraz kompletu ścianek Z i S.

Instrukcję zamawiania kabiny prysznicowej Nes PTJ można znaleźć na str. 476.

KABINY SYMETRYCZNE (w numerze artykułu symbol **XX** należy zastąpić symbolem wybranego koloru: 01, 54, 99*)

Model	Nazwa elementu	Nr artykułu	SZKŁO PRZEJRZYSTE					
			kolor profili: CHROM Cena brutto	kolor profili: CZARNY Cena brutto	kolor profili: SZCZ. ŻŁOTY Cena brutto			
PTJ 80×80 drzwi lewe	PTJ drzwi lewe	10052000-XX-01L	1 652	2 773	1 816	3 049	2 032	3 411
	PTJ ścianki 80 Z×80 S	10052500-XX-01	1 121		1 233		1 379	
PTJ 80×80 drzwi prawe	PTJ drzwi prawe	10052000-XX-01R	1 652	2 773	1 816	3 049	2 032	3 411
	PTJ ścianki 80 Z×80 S	10052500-XX-01	1 121		1 233		1 379	
PTJ 90×90 drzwi lewe	PTJ drzwi lewe	10052000-XX-01L	1 652	2 892	1 816	3 179	2 032	3 557
	PTJ ścianki 90 Z×90 S	10052900-XX-01	1 240		1 363		1 525	
PTJ 90×90 drzwi prawe	PTJ drzwi prawe	10052000-XX-01R	1 652	2 892	1 816	3 179	2 032	3 557
	PTJ ścianki 90 Z×90 S	10052900-XX-01	1 240		1 363		1 525	
PTJ 100×100 drzwi lewe	PTJ drzwi lewe	10052000-XX-01L	1 652	3 009	1 816	3 309	2 032	3 701
	PTJ ścianki 100 Z×100 S	10052100-XX-01	1 357		1 493		1 669	
PTJ 100×100 drzwi prawe	PTJ drzwi prawe	10052000-XX-01R	1 652	3 009	1 816	3 309	2 032	3 701
	PTJ ścianki 100 Z×100 S	10052100-XX-01	1 357		1 493		1 669	

KABINY ASYMETRYCZNE (w numerze artykułu symbol **XX** należy zastąpić symbolem wybranego koloru: 01, 54, 99*)

Model	Nazwa elementu	Nr artykułu	SZKŁO PRZEJRZYSTE					
			kolor profili: CHROM Cena brutto	kolor profili: CZARNY Cena brutto	kolor profili: SZCZ. ŻŁOTY Cena brutto			
PTJ 80×90 drzwi lewe na krótkiej ściance**	PTJ drzwi lewe	10052000-XX-01L	1 652	2 832	1 816	3 113	2 032	3 483
	PTJ ścianki 80 Z×90 S	10052600-XX-01	1 180		1 297		1 451	
PTJ 80×90 drzwi prawe na krótkiej ściance**	PTJ drzwi prawe	10052000-XX-01R	1 652	2 832	1 816	3 113	2 032	3 483
	PTJ ścianki 80 Z×90 S	10052600-XX-01	1 180		1 297		1 451	
PTJ 90×80 drzwi lewe na długiej ściance**	PTJ drzwi lewe	10052000-XX-01L	1 652	2 832	1 816	3 113	2 032	3 483
	PTJ ścianki 90 Z×80 S	10052300-XX-01	1 180		1 297		1 451	
PTJ 90×80 drzwi prawe na długiej ściance**	PTJ drzwi prawe	10052000-XX-01R	1 652	2 832	1 816	3 113	2 032	3 483
	PTJ ścianki 90 Z×80 S	10052300-XX-01	1 180		1 297		1 451	
PTJ 80×100 drzwi lewe na krótkiej ściance	PTJ drzwi lewe	10052000-XX-01L	1 652	2 892	1 816	3 179	2 032	3 557
	PTJ ścianki 80 Z×100 S	10052400-XX-01	1 240		1 363		1 525	
PTJ 80×100 drzwi prawe na krótkiej ściance	PTJ drzwi prawe	10052000-XX-01R	1 652	2 892	1 816	3 179	2 032	3 557
	PTJ ścianki 80 Z×100 S	10052400-XX-01	1 240		1 363		1 525	
PTJ 100×80 drzwi lewe na długiej ściance	PTJ drzwi lewe	10052000-XX-01L	1 652	2 892	1 816	3 179	2 032	3 557
	PTJ ścianki 100 Z×80 S	10052200-XX-01	1 240		1 363		1 525	
PTJ 100×80 drzwi prawe na długiej ściance	PTJ drzwi prawe	10052000-XX-01R	1 652	2 892	1 816	3 179	2 032	3 557
	PTJ ścianki 100 Z×80 S	10052200-XX-01	1 240		1 363		1 525	
PTJ 90×100 drzwi lewe na krótkiej ściance	PTJ drzwi lewe	10052000-XX-01L	1 652	2 949	1 816	3 244	2 032	3 628
	PTJ ścianki 90 Z×100 S	10052800-XX-01	1 297		1 428		1 596	
PTJ 90×100 drzwi prawe na krótkiej ściance	PTJ drzwi prawe	10052000-XX-01R	1 652	2 949	1 816	3 244	2 032	3 628
	PTJ ścianki 90 Z×100 S	10052800-XX-01	1 297		1 428		1 596	
PTJ 100×90 drzwi lewe na długiej ściance	PTJ drzwi lewe	10052000-XX-01L	1 652	2 949	1 816	3 244	2 032	3 628
	PTJ ścianki 100 Z×90 S	10052700-XX-01	1 297		1 428		1 596	
PTJ 100×90 drzwi prawe na długiej ściance	PTJ drzwi prawe	10052000-XX-01R	1 652	2 949	1 816	3 244	2 032	3 628
	PTJ ścianki 100 Z×90 S	10052700-XX-01	1 297		1 428		1 596	

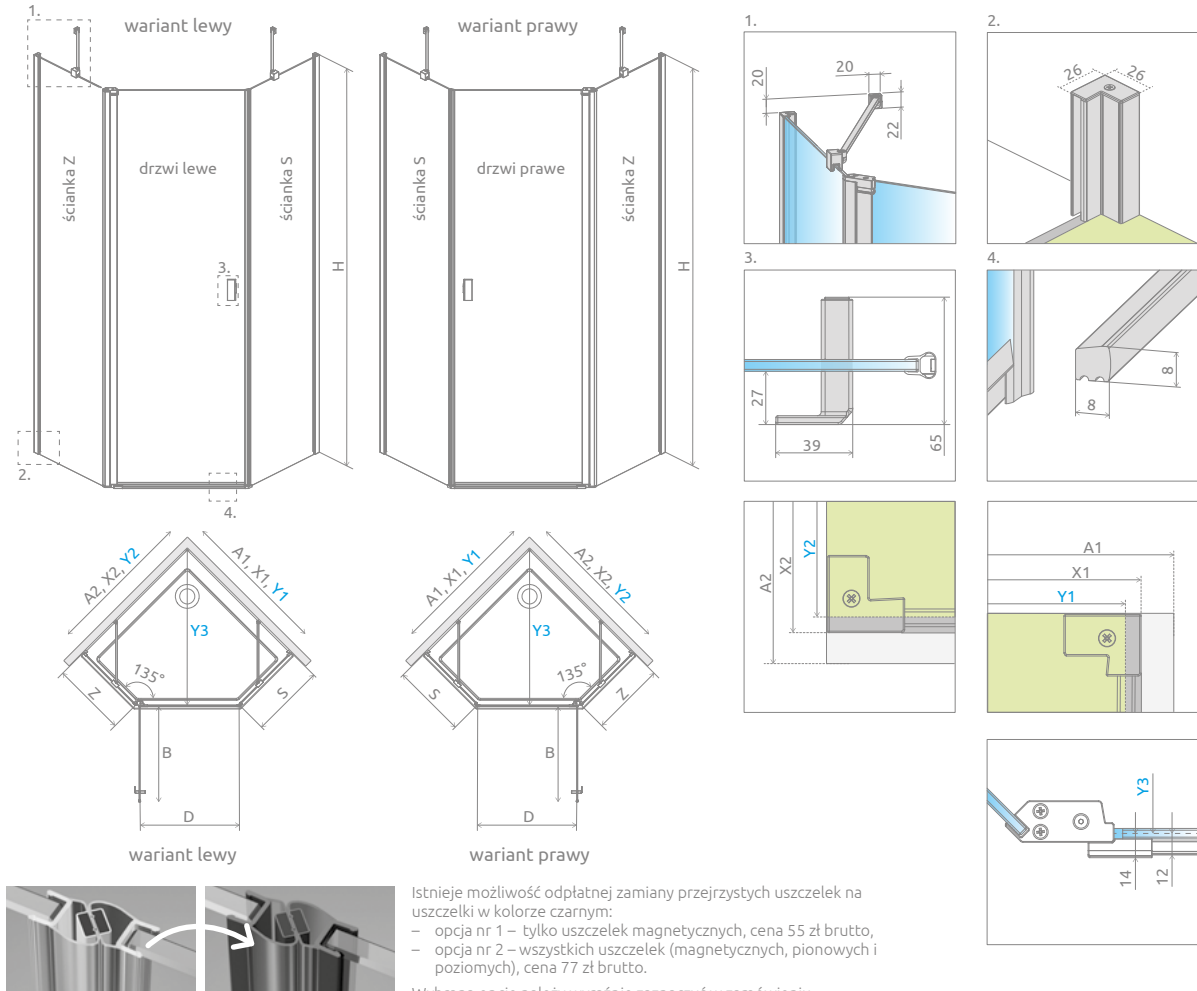
■ – czas realizacji zamówienia 5 dni roboczych ** Do zaznaczonych modeli oferujemy tylko brodziki podpłytkowe.

DOPLĄTY DO WARIANTÓW SZKŁA

Nazwa elementu	UltraClear®, satynowe, grafitowe, brązowe	Mirror	Master-Soft®	Frame, Factory, Intimato, Gradient
PTJ drzwi	250	686	500	700
PTJ ścianki	250	686	500	700

W przypadku zamówienia produktu z nadrukiem Frame, Factory, Intimato lub Gradient na szkło UltraClear®, grafitowym, brązowym, satynowym, Mirror do ceny produktu należy doliczyć dwie dopłaty. Czas realizacji zamówień produktów w wybranym wariantcie szkła wynosi 10 dni roboczych.

RYСУNKI TECHNICZNE



Istnieje możliwość odpłatnej zamiany przejrzystych uszczelek na uszczelki w kolorze czarnym:

- opcja nr 1 – tylko uszczelek magnetycznych, cena 55 zł brutto,
- opcja nr 2 – wszystkich uszczelek (magnetycznych, pionowych i poziomych), cena 77 zł brutto.

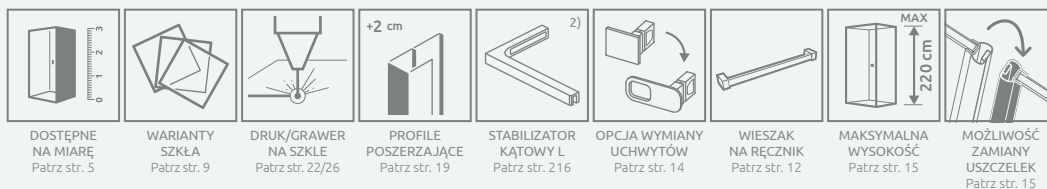
Wybraną opcję należy wyraźnie zaznaczyć w zamówieniu.

Model	A1	A2	X1	X2	Y1	Y2	Y3	B	Z	S	D	H
PTJ 80Z×80S ²⁾	800	800	775-790	775-790	770-785	770-785	778-799	577	332-347	334-349	570	2000
PTJ 90Z×90S ²⁾	900	900	875-890	875-890	870-885	870-885	920-941	577	432-447	434-449	570	2000
PTJ 100Z×100S	1000	1000	975-990	975-990	970-985	970-985	1061-1082	577	532-547	534-549	570	2000
PTJ 80Z×90S ^{1,2)}	800	900	775-790	875-890	770-785	870-885	849-870	577	332-347	434-449	570	2000
PTJ 80Z×100S	800	1000	775-790	975-990	770-785	970-985	920-941	577	332-347	534-549	570	2000
PTJ 90Z×80S ^{1,2)}	900	800	875-890	775-790	870-885	770-785	849-870	577	432-447	334-349	570	2000
PTJ 90Z×100S	900	1000	875-890	975-990	870-885	970-985	990-1011	577	432-447	534-549	570	2000
PTJ 100Z×80S	1000	800	975-990	775-790	970-985	770-785	920-941	577	532-547	334-349	570	2000
PTJ 100Z×90S	1000	900	975-990	875-890	970-985	870-885	990-1011	577	532-547	434-449	570	2000

Tabela wymiarów przy montażu bez brodzika dostępna jest na stronie www.radaway.pl

¹⁾ Do zaznaczonych modeli oferujemy tylko brodziki podpłytkowe

OPCJE DODATKOWE



Profile poszerzające	Nr artykułu	kolor profilu: CHROM Cena brutto	kolor profilu: CZARNY Cena brutto	kolor profilu: SZCZ. ŻŁOTY Cena brutto
Profil +2 cm ³⁾	P01-2762000 XX	171	190	210

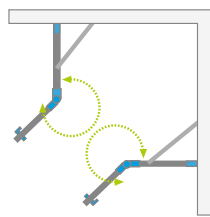
W numerze artykułu symbol XX należy zastąpić symbolem wybranego koloru: 01, 54, 99. ³⁾ możliwość łączenia profili poszerzających

ZALECANE BRODZIKI



Nes PTD

Inne wersje kolorystyczne produktów z serii znajdują się na str. 258



Dostępne kolory profili:

Błyszcząca: Matowe: Szczotkowane:



01 Chrom 54 Czarny 99 Złoty



Nes PTD + brodzik podpłytkowy



Składając zamówienie, należy podać 2 numery artykułów: drzwi oraz kompletu ścianek Z i S.

KABINY SYMETRYCZNE (w numerze artykułu symbol **XX** należy zastąpić symbolem wybranego koloru: 01, 54, 99*)

Model	Nazwa elementu	SZKŁO PRZEJRZYSTE						
		Nr artykułu	kolor profili: CHROM Cena brutto	kolor profili: CZARNY Cena brutto	kolor profili: SZCZ. ŻŁOTY Cena brutto			
PTD 80×80	PTD drzwi	10051000- XX -01	1 946	3 186	2 141	3 504	2 393	3 918
	PTD ścianki 80 × 80	10051400- XX -01	1 240		1 363		1 525	
PTD 90×90	PTD drzwi	10051000- XX -01	1 946	3 303	2 141	3 634	2 393	4 062
	PTD ścianki 90 × 90	10051600- XX -01	1 357		1 493		1 669	
PTD 100×100	PTD drzwi	10051000- XX -01	1 946	3 421	2 141	3 763	2 393	4 207
	PTD ścianki 100 × 100	10051100- XX -01	1 475		1 622		1 814	

KABINY ASYMETRYCZNE (w numerze artykułu symbol **XX** należy zastąpić symbolem wybranego koloru: 01, 54, 99*)

Model	Nazwa elementu	SZKŁO PRZEJRZYSTE						
		Nr artykułu	kolor profili: CHROM Cena brutto	kolor profili: CZARNY Cena brutto	kolor profili: SZCZ. ŻŁOTY Cena brutto			
PTD 80×90*	PTD drzwi	10051000- XX -01	1 946	3 243	2 141	3 569	2 393	3 989
	PTD ścianki 80 × 90	10051200- XX -01	1 297		1 428		1 596	
PTD 80×100	PTD drzwi	10051000- XX -01	1 946	3 303	2 141	3 634	2 393	4 062
	PTD ścianki 80 × 100	10051300- XX -01	1 357		1 493		1 669	
PTD 90×100	PTD drzwi	10051000- XX -01	1 946	3 362	2 141	3 698	2 393	4 134
	PTD ścianki 90 × 100	10051500- XX -01	1 416		1 557		1 741	

■ Artykuły oznaczone kolorem szarym – czas realizacji zamówienia 5 dni roboczych.

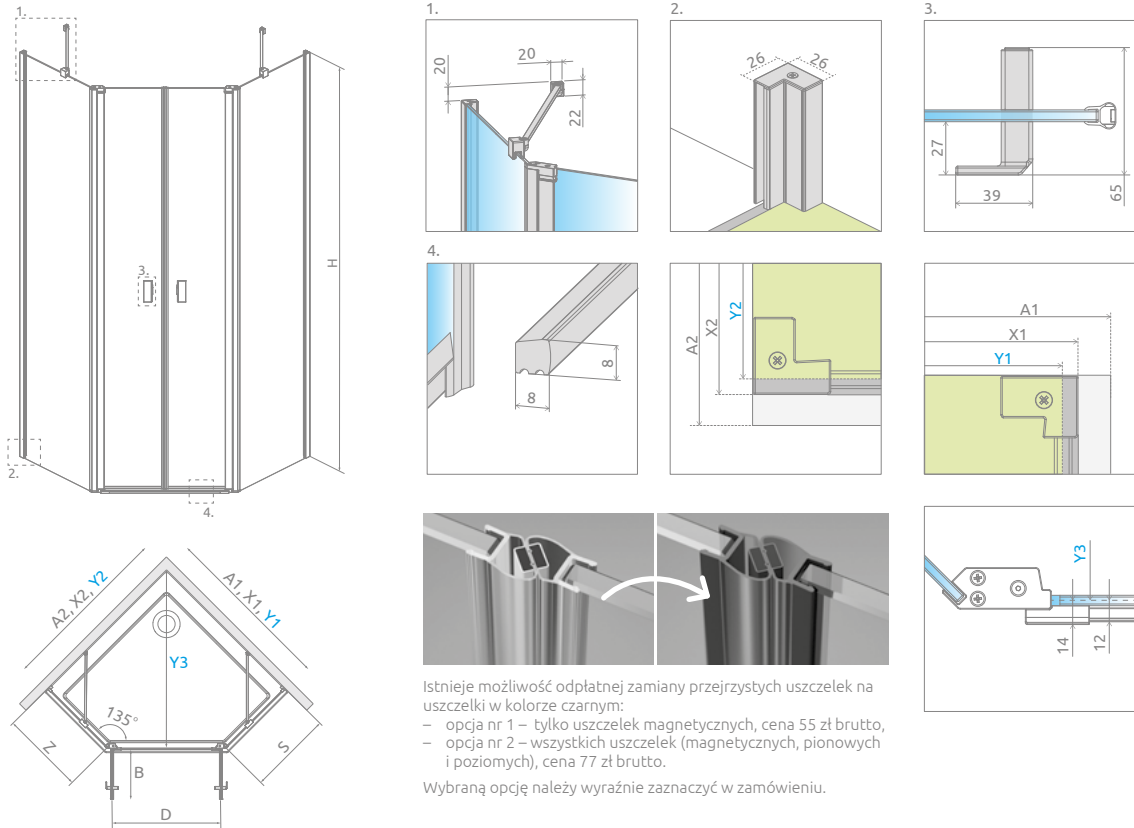
* Do zaznaczonych modeli oferujemy tylko brodziki podpłytkowe.

DOPLATY DO WARIANTÓW SZKŁA

Nazwa elementu	UltraClear®, satynowe, grafitowe, brązowe	Mirror	Master-Soft®	Frame, Factory, Intimato, Gradient	
PTD	drzwi	250	686	500	700
	ścianki	250	686	500	700

W przypadku zamówienia produktu z nadrukiem Frame, Factory, Intimato lub Gradient na szkło UltraClear®, grafitowym, brązowym, satynowym, Mirror do ceny produktu należy doliczyć dwie dopłaty. Czas realizacji zamówień produktów w wybranym wariantcie szkła wynosi 10 dni roboczych.

RYSUNKI TECHNICZNE



Model	A1	A2	X1	X2	Y1	Y2	Y3	B	Z	S	D	H
PTD 80×80 ²⁾	800	800	775-790	775-790	770-785	770-785	778-799	266	332-347	332-347	530	2000
PTD 90×90 ²⁾	900	900	875-890	885-900	870-885	870-885	920-941	266	432-447	432-447	530	2000
PTD 100×100	1000	1000	975-990	975-990	970-985	970-985	1061-1082	266	532-547	532-547	530	2000
PTD 80×90 ^{1,2)}	800	900	775-790	875-890	770-785	870-885	849-870	266	332-347	432-447	530	2000
PTD 80×100	800	1000	775-790	975-990	770-785	970-985	920-941	266	332-347	532-547	530	2000
PTD 90×80 ^{1,2)}	900	800	875-890	775-790	870-885	770-785	849-870	266	432-447	332-347	530	2000
PTD 90×100	900	1000	875-890	975-990	870-885	970-985	990-1011	266	432-447	532-547	530	2000
PTD 100×80	1000	800	975-990	775-790	970-985	770-785	920-941	266	532-547	332-347	530	2000
PTD 100×90	1000	900	975-990	875-890	970-985	870-885	990-1011	266	532-547	432-447	530	2000

Tabela wymiarów przy montażu bez brodzika dostępna jest na stronie www.radaway.pl

¹⁾ Do zaznaczonych modeli oferujemy tylko brodziki podpłytkowe

OPCJE DODATKOWE

DOSTĘPNE NA MIARĘ Patrz str. 5	WARIANTY SZKŁA Patrz str. 9	DRUK/GRAWER NA SZKLE Patrz str. 22/26	PROFILE POSZERZAJĄCE Patrz str. 19	STABILIZATOR KĄTOWY L Patrz str. 216	OPCJA WYMIANY UCHWYTÓW Patrz str. 14	WIESZAK NA RĘCZNIK Patrz str. 12	MAKSYMALNA WYSOKOŚĆ Patrz str. 15	MOŻLIWOŚĆ ZMIANY USZCZELEK Patrz str. 15

Profile poszerzające	Nr artykułu	kolor profilu: CHROM Cena brutto	kolor profilu: CZARNY Cena brutto	kolor profilu: SZCZ. ZŁOTY Cena brutto
Profil +2 cm ³⁾	P01-2762000XX	171	190	210

W numerze artykułu symbol XX należy zastąpić symbolem wybranego koloru: 01, 54, 99. ³⁾ możliwość łączenia profili poszerzających

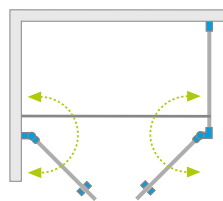
ZALECANE BRODZIKI



Nes 8 DWD+S

Nes DWD+S

Inne wersje kolorystyczne produktów z serii znajdują się na str. 258



Nes 8




Nes



Dostępne kolory profili:



01 Chrom 54 Czarny



Nes DWD+S + Giaros D



Składając zamówienie, należy podać 2 numery artykułów: drzwi kabiny oraz ścianki bocznej S2.

DRZWI

Model	Nes 8 DWD+S szkło przejrzyste – 8 mm				Nes DWD+S szkło przejrzyste – 6 mm			
	kolor profili: CHROM Nr artykułu	Cena brutto	kolor profili: CZARNY Nr artykułu	Cena brutto	kolor profili: CHROM Nr artykułu	Cena brutto	kolor profili: CZARNY Nr artykułu	Cena brutto
DWD+S drzwi 80	10081180-01-01	2 583	10081180-54-01	2 841	10034080-01-01	2 065	10034080-54-01	2 271
DWD+S drzwi 90	10081190-01-01	2 654	10081190-54-01	2 918	10034090-01-01	2 123	10034090-54-01	2 336
DWD+S drzwi 100	10081100-01-01	2 730	10081100-54-01	3 004	10034100-01-01	2 182	10034100-54-01	2 400
DWD+S drzwi 110	10081110-01-01	2 801	10081110-54-01	3 081	10034110-01-01	2 241	10034110-54-01	2 465
DWD+S drzwi 120	10081120-01-01	2 877	10081120-54-01	3 166	10034120-01-01	2 300	10034120-54-01	2 530

ŚCIANKA BOCZNA S2

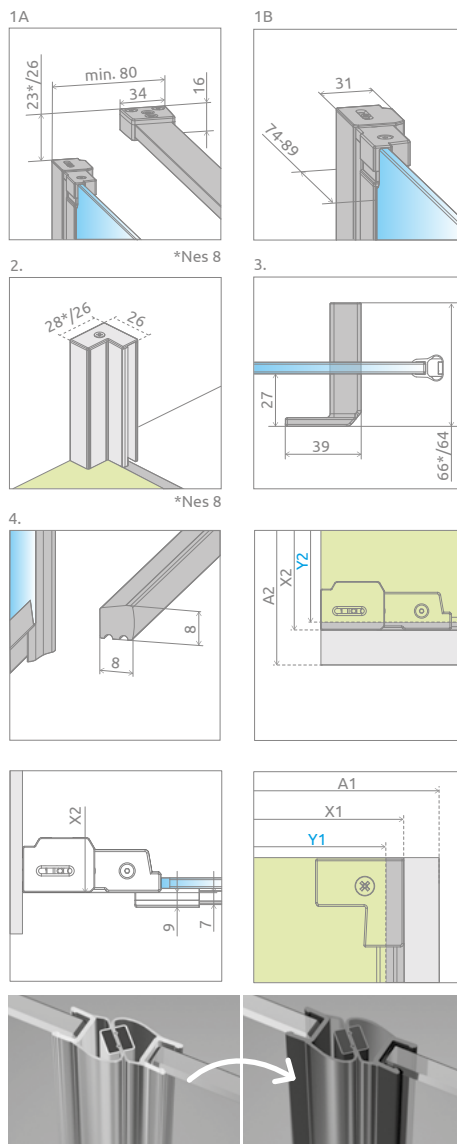
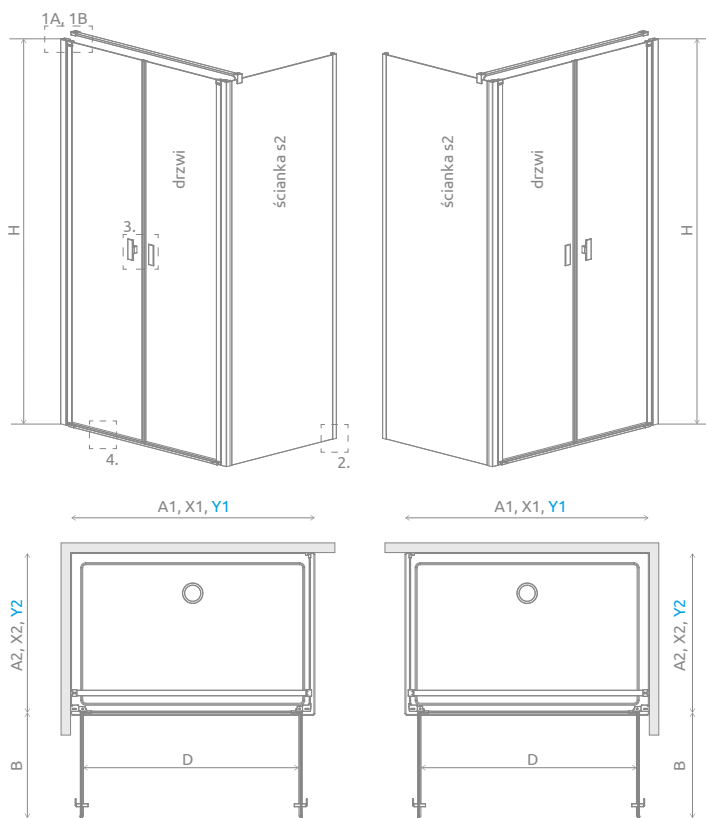
Model	Nes 8 DWD+S szkło przejrzyste – 8 mm				Nes DWD+S szkło przejrzyste – 6 mm			
	kolor profili: CHROM Nr artykułu	Cena brutto	kolor profili: CZARNY Nr artykułu	Cena brutto	kolor profili: CHROM Nr artykułu	Cena brutto	kolor profili: CZARNY Nr artykułu	Cena brutto
S2 70	10080070-01-01	1 328	10080070-54-01	1 460	10040070-01-01	1 062	10040070-54-01	1 169
S2 75	10080075-01-01	1 368	10080075-54-01	1 505	10040075-01-01	1 092	10040075-54-01	1 201
S2 80	10080080-01-01	1 404	10080080-54-01	1 544	10040080-01-01	1 121	10040080-54-01	1 233
S2 90	10080090-01-01	1 475	10080090-54-01	1 622	10040090-01-01	1 180	10040090-54-01	1 297
S2 100	10080100-01-01	1 552	10080100-54-01	1 707	10040100-01-01	1 240	10040100-54-01	1 363

■ Artykuły oznaczone kolorem szarym – czas realizacji zamówienia 5 dni roboczych.

DOPŁATY DO WARIANTÓW SZKŁA

Nazwa elementu	UltraClear®, satynowe, grafitowe, brązowe		Mirror		Master-Soft®, Visiosun	Master-Soft®	Frame, Factory, Intimato, Gradient	
	8 mm	6 mm	8 mm	6 mm	8 mm	6 mm	8 mm	6 mm
DWD+S drzwi	326	250	872	686	652	500	700	
Ścianka boczna S2	326	250	872	686	652	500	700	

W przypadku zamówienia produktu z nadrukiem Frame, Factory, Intimato lub Gradient na szkło UltraClear®, grafitowym, brązowym, satynowym, Mirror do ceny produktu należy doliczyć dwie dopłaty. Czas realizacji zamówień produktów w wybranym wariantcie szkła wynosi 10 dni roboczych.



Drzwi	A1	X1	Y1	B	D	H
DWD+S drzwi 80	800	775-790	770-785	320	640	2000
DWD+S drzwi 90	900	875-890	870-885	370	740	2000
DWD+S drzwi 100	1000	975-990	970-985	420	840	2000
DWD+S drzwi 110	1100	1075-1090	1070-1085	470	940	2000
DWD+S drzwi 120	1200	1175-1190	1170-1185	520	1040	2000

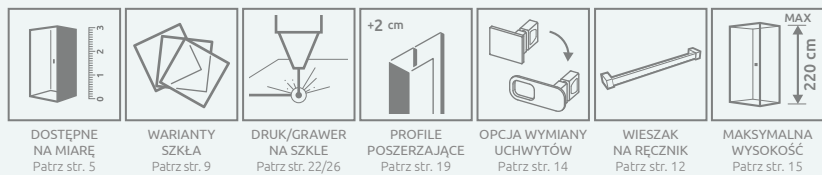
Ścianka S2	A2	X2	Y2
S2 70	700	675-690	670-685
S2 75	750	725-740	720-735
S2 80	800	775-790	770-785
S2 90	900	875-890	870-885
S2100	1000	975-990	970-985

Istnieje możliwość odpłatnej zamiany przejrzystych uszczelek na uszczelki w kolorze czarnym:

- opcja nr 1 – tylko uszczelki magnetycznych, cena 55 zł brutto,
- opcja nr 2 – wszystkich uszczelki (magnetycznych, pionowych i poziomych), cena 77 zł brutto.

Wybraną opcję należy wyraźnie zaznaczyć w zamówieniu.


OPCJE DODATKOWE



Profile poszerzające		kolor profilu: CHROM Nr artykułu	Cena brutto	kolor profilu: CZARNY Nr artykułu	Cena brutto
	Profil +2 cm* – możliwość montażu: Nes 8 - tylko drzwi, Nes - drzwi i ścianka	P01-276200001	171	P01-276200054	190
	Profil +2 cm* – możliwość montażu: Nes 8 - tylko po stronie ścianki bocznej	P01-280200001	171	P01-280200054	190

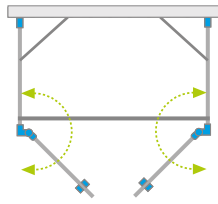
* możliwość łączenia profili poszerzających

ZALECANE BRODZIKI



Nes 8 DWD+2S Nes DWD+2S

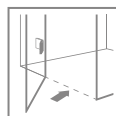
Inne wersje kolorystyczne produktów z serii znajdują się na str. 258




Nes 8



Nes



Dostępne kolory profili:



01 Chrom 54 Czarny



Nes DWD+2S + Giaros D



Składając zamówienie, należy podać 3 numery artykułów: drzwi kabiny oraz ścianek bocznych S2 (dwa numery artykułów).

DRZWI

Model	Nes 8 DWD+2S szkło przejrzyste – 8 mm				Nes DWD+2S szkło przejrzyste – 6 mm			
	kolor profili: CHROM Nr artykułu	Cena brutto	kolor profili: CZARNY Nr artykułu	Cena brutto	kolor profili: CHROM Nr artykułu	Cena brutto	kolor profili: CZARNY Nr artykułu	Cena brutto
DWD+2S drzwi 80	10082180-01-01	2 583	10082180-54-01	2 841	10035080-01-01	2 065	10035080-54-01	2 271
DWD+2S drzwi 90	10082190-01-01	2 654	10082190-54-01	2 918	10035090-01-01	2 123	10035090-54-01	2 336
DWD+2S drzwi 100	10082100-01-01	2 730	10082100-54-01	3 004	10035100-01-01	2 182	10035100-54-01	2 400
DWD+2S drzwi 110	10082110-01-01	2 801	10082110-54-01	3 081	10035110-01-01	2 241	10035110-54-01	2 465
DWD+2S drzwi 120	10082120-01-01	2 877	10082120-54-01	3 166	10035120-01-01	2 300	10035120-54-01	2 530

ŚCIANKA BOCZNA S2

(w opakowaniu znajduje się jedna ścianka boczna, składając zamówienie należy zamówić 2 ścianki boczne)

Model	Nes 8 DWD+2S szkło przejrzyste – 8 mm				Nes DWD+2S szkło przejrzyste – 6 mm			
	kolor profili: CHROM Nr artykułu	Cena brutto	kolor profili: CZARNY Nr artykułu	Cena brutto	kolor profili: CHROM Nr artykułu	Cena brutto	kolor profili: CZARNY Nr artykułu	Cena brutto
S2 70	10080070-01-01	1 328	10080070-54-01	1 460	10040070-01-01	1 062	10040070-54-01	1 169
S2 75	10080075-01-01	1 368	10080075-54-01	1 505	10040075-01-01	1 092	10040075-54-01	1 201
S2 80	10080080-01-01	1 404	10080080-54-01	1 544	10040080-01-01	1 121	10040080-54-01	1 233
S2 90	10080090-01-01	1 475	10080090-54-01	1 622	10040090-01-01	1 180	10040090-54-01	1 297
S2 100	10080100-01-01	1 552	10080100-54-01	1 707	10040100-01-01	1 240	10040100-54-01	1 363

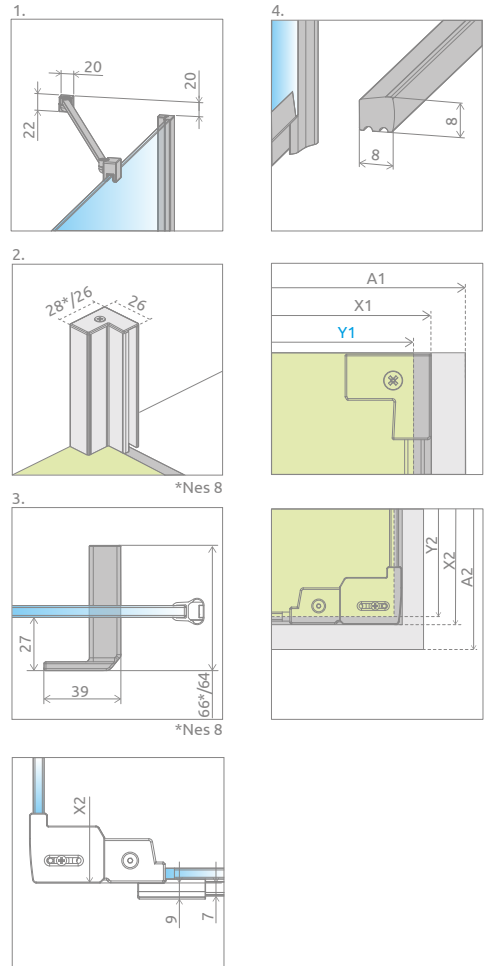
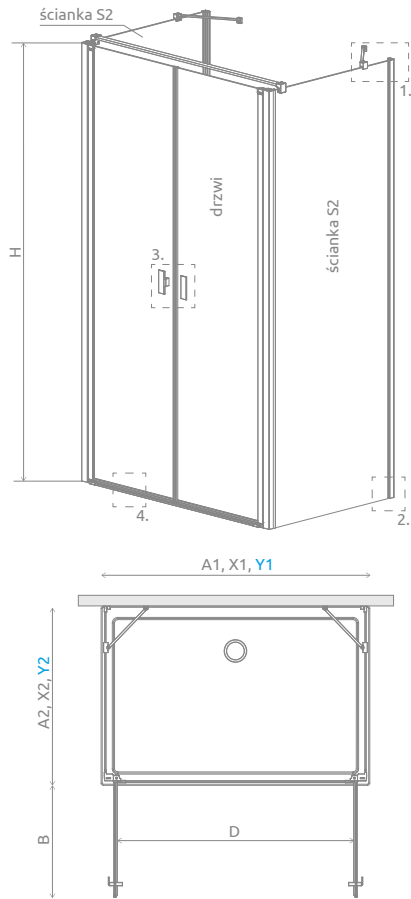
■ Artykuły oznaczone kolorem szarym – czas realizacji zamówienia 5 dni roboczych.

DOPLATY DO WARIANTÓW SZKŁA

Nazwa elementu	UltraClear®, satynowe, grafitowe, brązowe		Mirror		Master-Soft®, Visiosun	Master-Soft®	Frame, Factory, Intimato, Gradient	
	8 mm	6 mm	8 mm	6 mm	8 mm	6 mm	8 mm	6 mm
DWD+2S drzwi	326	250	872	686	652	500	700	700
Ścianka boczna S2	326	250	872	686	652	500	700	700


W przypadku zamówienia produktu z nadrukiem Frame, Factory, Intimato lub Gradient na szkło UltraClear®, grafitowym, brązowym, satynowym, Mirror do ceny produktu należy doliczyć dwie dopłaty. Czas realizacji zamówień produktów w wybranym wariantcie szkła wynosi 10 dni roboczych.

RYSUNKI TECHNICZNE



Drzwi	A1	X1	Y1	B	D	H
DWD+2S drzwi 80	800	775	765	320	640	2000
DWD+2S drzwi 90	900	875	865	370	740	2000
DWD+2S drzwi 100	1000	975	965	420	840	2000
DWD+2S drzwi 110	1100	1075	1065	470	940	2000
DWD+2S drzwi 120	1200	1175	1165	520	1040	2000

Ścianka S2	A2	X2	Y2
S2 70	700	675-690	670-685
S2 75	750	725-740	720-735
S2 80	800	775-790	770-785
S2 90	900	875-890	870-885
S2100	1000	975-990	970-985



Istnieje możliwość odpłatnej zamiany przezroczystych uszczelek na uszczelki w kolorze czarnym:
 - opcja nr 1 – tylko uszczelek magnetycznych, cena 55 zł brutto,
 - opcja nr 2 – wszystkich uszczelek (magnetycznych, pionowych i poziomych), cena 77 zł brutto.
 Wybraną opcję należy wyraźnie zaznaczyć w zamówieniu.

OPCJE DODATKOWE

DOSTĘPNE NA MIARĘ Patrz str. 5	WARIANTY SZKŁA Patrz str. 9	DRUK/GRAWER NA SZKLE Patrz str. 22/26	PROFILE POSZERZAJĄCE Patrz str. 19	STABILIZATOR KĄTOWY L Patrz str. 216	OPCJA WYMIANY UCHWYTÓW Patrz str. 14	WIESZAK NA RĘCZNIK Patrz str. 12	MAKSYMALNA WYSOKOŚĆ Patrz str. 15

Profile poszerzające	kolor profilu: CHROM Nr artykułu	Cena brutto	kolor profilu: CZARNY Nr artykułu	Cena brutto
Profil +2 cm* (Nes)	P01-276200001	171	P01-276200054	190
Profil + 2 cm* (Nes 8)	P01-280200001	171	P01-280200054	190

* możliwość łączenia profili poszerzających

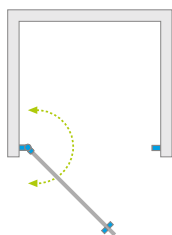
ZALECANE BRODZIKI



Nes 8 DWJ I

Nes DWJ I

Inne wersje kolorystyczne produktów z serii znajdują się na str. 258



Nes 8



Nes



Dostępne kolory profili:

Błyszcząca: Matowa: Szczotkowane:



01 Chrom 54 Czarny 99 Złoty



Nes DWJ + Giaros C



W numerze artykułu symbol **XX** należy zastąpić symbolem wybranego koloru: 01, 54, 99*.

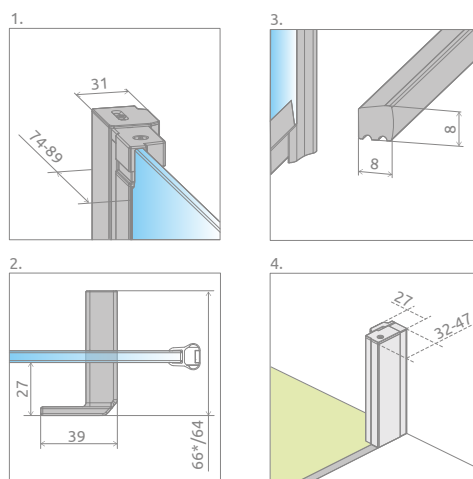
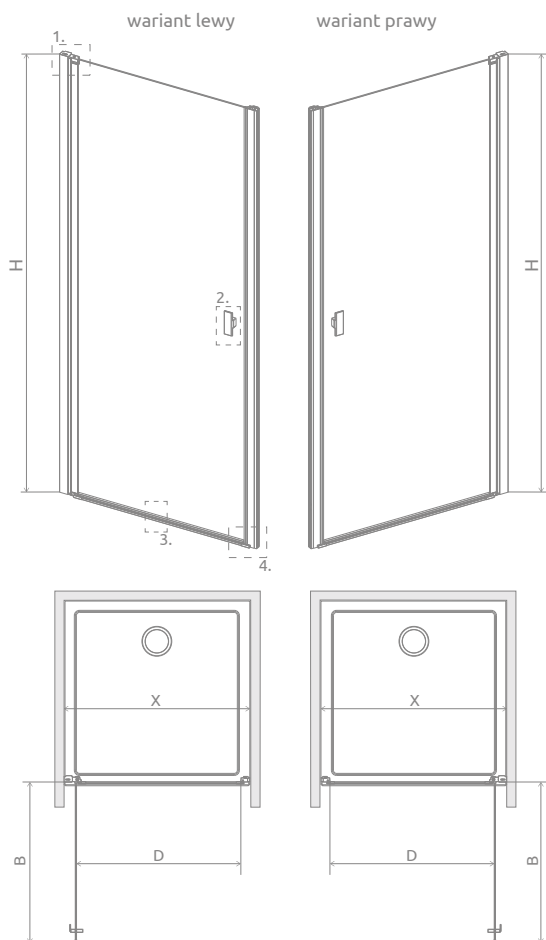
Model	Nes 8 DWJ I szkło przejrzyste – 8 mm			Nes DWJ I szkło przejrzyste – 6 mm			
	Nr artykułu	kolor profili: CHROM Cena brutto	kolor profili: CZARNY Cena brutto	Nr artykułu	kolor profili: CHROM Cena brutto	kolor profili: CZARNY Cena brutto	kolor profili: SZCZ. ŻŁOTY Cena brutto
DWJ I 70 lewe	10076070-XX-01L	2 288	2 517	10026070-XX-01L	1 829	2 012	2 249
DWJ I 70 prawe	10076070-XX-01R	2 288	2 517	10026070-XX-01R	1 829	2 012	2 249
DWJ I 80 lewe	10076080-XX-01L	2 358	2 594	10026080-XX-01L	1 887	2 076	2 321
DWJ I 80 prawe	10076080-XX-01R	2 358	2 594	10026080-XX-01R	1 887	2 076	2 321
DWJ I 90 lewe	10076090-XX-01L	2 436	2 680	10026090-XX-01L	1 946	2 141	2 393
DWJ I 90 prawe	10076090-XX-01R	2 436	2 680	10026090-XX-01R	1 946	2 141	2 393
DWJ I 100 lewe	10076100-XX-01L	2 506	2 757	10026100-XX-01L	2 005	2 206	2 466
DWJ I 100 prawe	10076100-XX-01R	2 506	2 757	10026100-XX-01R	2 005	2 206	2 466

■ Artykuły oznaczone kolorem szarym – czas realizacji zamówienia 5 dni roboczych.

DOPLĄTY DO WARIANTÓW SZKŁA

Nazwa elementu	UltraClear®, satynowe, grafitowe, brązowe		Mirror		Master-Soft®, Visiosun	Master-Soft®	Intimato, Gradient	
	8 mm	6 mm	8 mm	6 mm	8 mm	6 mm	8 mm	6 mm
DWJ I	326	250	872	686	652	500	700	

W przypadku zamówienia produktu z nadrukiem Intimato lub Gradient na szkło UltraClear®, grafitowym, brązowym, satynowym, Mirror do ceny produktu należy doliczyć dwie dopłaty. Czas realizacji zamówień produktów w wybranym wariantcie szkła wynosi 10 dni roboczych.



*Nes 8



Istnieje możliwość odpłatnej zamiany przezroczystych uszczelek na uszczelki w kolorze czarnym:

- opcja nr 1 – tylko uszczelek magnetycznych, cena 55 zł brutto,
- opcja nr 2 – wszystkich uszczelek, cena 77 zł brutto,
- opcja nr 3 – tylko uszczelki poziomej, cena 55 zł brutto.

Wybraną opcję należy wyraźnie zaznaczyć w zamówieniu.

Model	X	B	D	H
DWJ I 70	680-710	580	580	2000
DWJ I 80	780-810	680	680	2000
DWJ I 90	880-910	780	780	2000
DWJ I 100	980-1010	880	880	2000


OPCJE DODATKOWE

DOSTĘPNE NA MIARĘ Patrz str. 5	WARIANTY SZKŁA Patrz str. 9	DRUK/GRAWER NA SZKLE Patrz str. 22/26	PROFILE POSZERZAJĄCE +2 cm Patrz str. 19	OPCJA WYMIANY UCHWYTÓW Patrz str. 14	MAKSYMALNA WYSOKOŚĆ 220 cm Patrz str. 15	MOŻLIWOŚĆ ZAMIANY USZCZELEK Patrz str. 15

Profile poszerzające	Nr artykułu	kolor profilu: CHROM Cena brutto	kolor profilu: CZARNY Cena brutto	kolor profilu: SZCZ. ŻÓŁTY Cena brutto
Profil +2 cm* – możliwość montażu tylko po stronie zawiasu rurowego	P01-2762000XX	171	190	210
Profil +2 cm* – możliwość montażu tylko po stronie profilu przyściennego pod magnes	P01-2772000XX	164	184	–

W numerze artykułu symbol XX należy zastąpić symbolem wybranego koloru: 01, 54, 99. * możliwość łączenia profili poszerzających

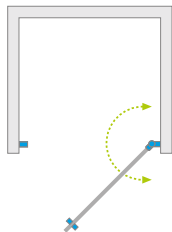
ZALECANE BRODZIKI



Nes 8 DWJ I (Factory/Frame)

Nes DWJ I (Factory/Frame)

Produkt
w wariantach
Frame
znajduje się na
www.radaway.pl



Nes 8



Nes



Dostępne kolory profili:



54 Czarny



Nes Black DWJ I Factory + Kyntos C Cemento



Wzór wykonany trwałą farbą ceramiczną, naniesioną od zewnętrznej strony, która zespala się ze szkłem podczas procesu hartowania.

Model	Nes 8 DWJ I – kolor profili: CZARNY szkło (Factory/Frame) / przejrzyste – 8 mm			Nes DWJ I – kolor profili: CZARNY szkło (Factory/Frame) / przejrzyste – 6 mm		
	FACTORY Nr artykułu	FRAME Nr artykułu	Cena brutto	FACTORY Nr artykułu	FRAME Nr artykułu	Cena brutto
DWJ I 70 lewe	10076070-54-55L	10076070-54-56L	3 012	10026070-54-55L	10026070-54-56L	2 506
DWJ I 70 prawe	10076070-54-55R	10076070-54-56R	3 012	10026070-54-55R	10026070-54-56R	2 506
DWJ I 80 lewe	10076080-54-55L	10076080-54-56L	3 161	10026080-54-55L	10026080-54-56L	2 641
DWJ I 80 prawe	10076080-54-55R	10076080-54-56R	3 161	10026080-54-55R	10026080-54-56R	2 641
DWJ I 90 lewe	10076090-54-55L	10076090-54-56L	3 316	10026090-54-55L	10026090-54-56L	2 777
DWJ I 90 prawe	10076090-54-55R	10076090-54-56R	3 316	10026090-54-55R	10026090-54-56R	2 777
DWJ I 100 lewe	10076100-54-55L	10076100-54-56L	3 464	10026100-54-55L	10026100-54-56L	2 913
DWJ I 100 prawe	10076100-54-55R	10076100-54-56R	3 464	10026100-54-55R	10026100-54-56R	2 913

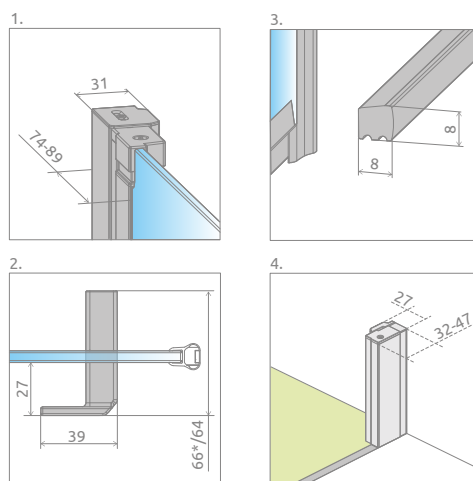
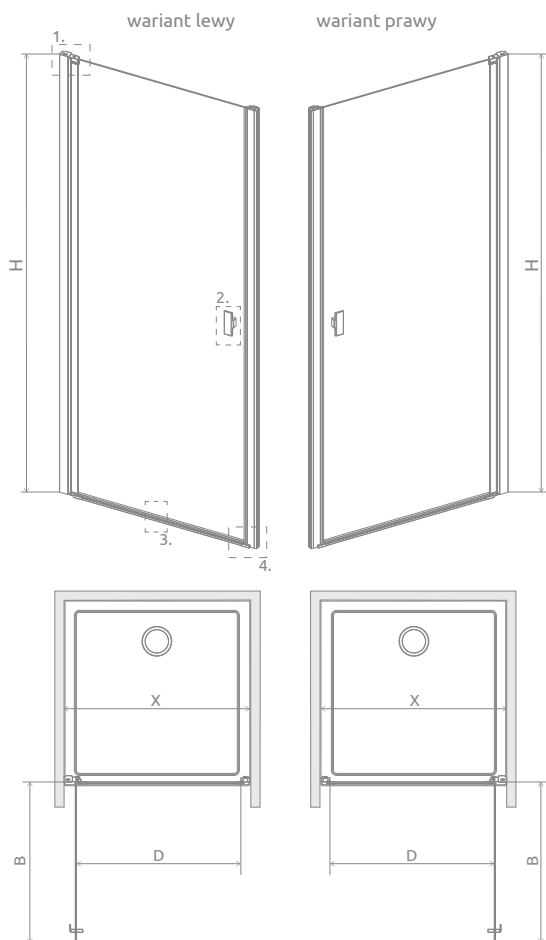
■ Artykuły oznaczone kolorem – czas realizacji zamówienia 10 dni roboczych.

DOPLĄTY DO WARIANTÓW SZKŁA

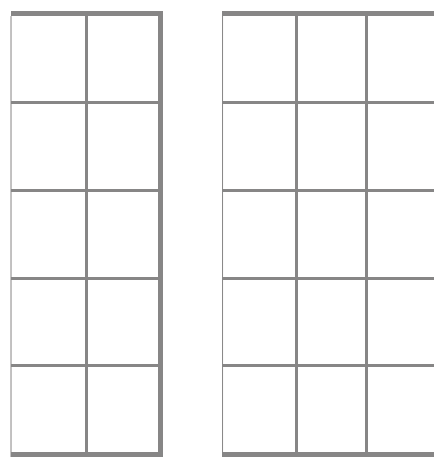
Nazwa elementu	UltraClear®, satynowe, grafitowe, brązowe		Mirror		Intimato	
	8 mm	6 mm	8 mm	6 mm	8 mm	6 mm
DWJ I	326	250	872	686	700	

W przypadku zamówienia produktu z nadrukiem Intimato na szkło UltraClear®, grafitowym, brązowym, satynowym, Mirror do ceny produktu należy doliczyć dwie dopłaty. Czas realizacji zamówień produktów w wybranym wariantcie szkła wynosi 10 dni roboczych.

RYSUNKI TECHNICZNE



*Nes 8



Wariant W2

Wariant W3

Model	X	B	D	H	Wariant
DWJ I 70	680-710	580	580	2000	W2
DWJ I 80	780-810	680	680	2000	
DWJ I 90	880-910	780	780	2000	
DWJ I 100	980-1010	880	880	2000	W3


OPCJE DODATKOWE

DOSTĘPNE NA MIARĘ Patrz str. 5	WARIANTY SZKŁA Patrz str. 9	PROFILE POSZERZAJĄCE Patrz str. 19	OPCJA WYMIANY UCHWYTÓW Patrz str. 14	MAKSYMALNA WYSOKOŚĆ Patrz str. 15

Profile poszerzające		kolor profilu: CZARNY Nr artykułu	Cena brutto
	Profil +2 cm* – możliwość montażu tylko po stronie zawiasu rurowego	P01-276200054	190
	Profil +2 cm* – możliwość montażu tylko po stronie profilu przyściennego pod magnes	P01-277200054	184

* możliwość łączenia profili poszerzających

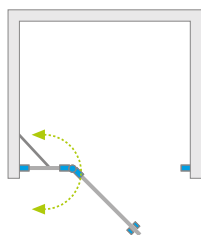
ZALECANE BRODZIKI



Nes 8 DWJ II

Nes DWJ II

Inne wersje kolorystyczne produktów z serii znajdują się na str. 258



Nes 8



Nes



Dostępne kolory profili:

Błyszcząca: Matowa: Szczotkowane:



01 Chrom 54 Czarny 99 Złoty



Nes DWJ II + Doros D



W numerze artykułu symbol **XX** należy zastąpić symbolem wybranego koloru: 01, 54, 99*.

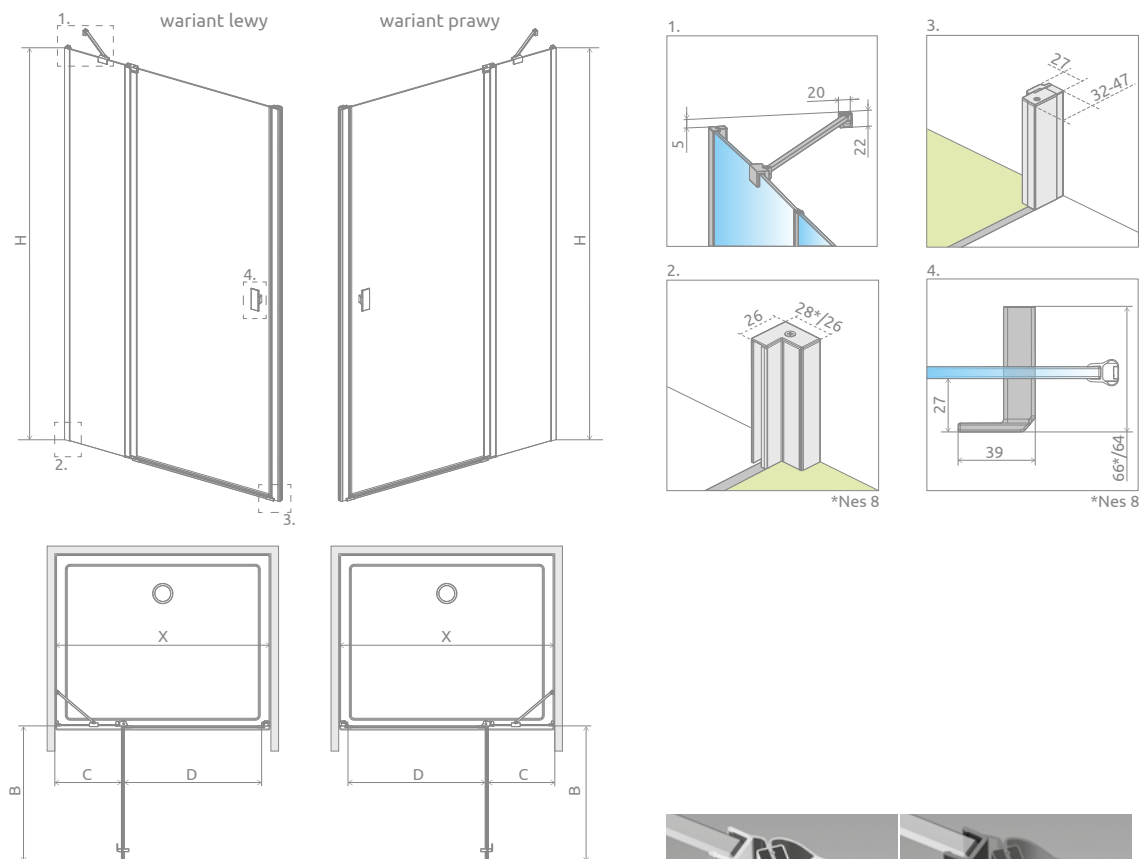
Model	Nes 8 DWJ II szkło przejrzyste – 8 mm				Nes DWJ II szkło przejrzyste – 6 mm			
	kolor profili: CHROM Nr artykułu	Cena brutto	kolor profili: CZARNY Nr artykułu	Cena brutto	Nr artykułu	kolor profili: CHROM Cena brutto	kolor profili: CZARNY Cena brutto	kolor profili: SZCZ. ŻŁOTY Cena brutto
DWJ II 80 lewe	10083080-01-01L	2 358	10083080-54-01L	2 594	10036080- XX -01L	1 887	2 076	2 321
DWJ II 80 prawe	10083080-01-01R	2 358	10083080-54-01R	2 594	10036080- XX -01R	1 887	2 076	2 321
DWJ II 90 lewe	10083090-01-01L	2 436	10083090-54-01L	2 680	10036090- XX -01L	1 946	2 141	2 393
DWJ II 90 prawe	10083090-01-01R	2 436	10083090-54-01R	2 680	10036090- XX -01R	1 946	2 141	2 393
DWJ II 100 lewe	10083100-01-01L	2 506	10083100-54-01L	2 757	10036100- XX -01L	2 005	2 206	2 466
DWJ II 100 prawe	10083100-01-01R	2 506	10083100-54-01R	2 757	10036100- XX -01R	2 005	2 206	2 466
DWJ II 110 lewe	10083110-01-01L	2 583	10083110-54-01L	2 841	10036110- XX -01L	2 065	2 271	2 539
DWJ II 110 prawe	10083110-01-01R	2 583	10083110-54-01R	2 841	10036110- XX -01R	2 065	2 271	2 539
DWJ II 120 lewe	10083120-01-01L	2 654	10083120-54-01L	2 918	10036120- XX -01L	2 123	2 336	2 612
DWJ II 120 prawe	10083120-01-01R	2 654	10083120-54-01R	2 918	10036120- XX -01R	2 123	2 336	2 612

■ Artykuły oznaczone kolorem szarym – czas realizacji zamówienia 5 dni roboczych.

DOPLĄTY DO WARIANTÓW SZKŁA

Nazwa elementu	UltraClear®, satynowe, grafitowe, brązowe	Mirror	Master-Soft®, Visiosun	Master-Soft®	Frame, Factory, Intimato, Gradient		
	8 mm	8 mm	8 mm	6 mm	8 mm		
	6 mm	6 mm	6 mm	8 mm	6 mm		
DWJ II	326	250	872	686	652	500	700

W przypadku zamówienia produktu z nadrukiem Frame, Factory, Intimato, Gradient na szkło UltraClear®, grafitowym, brązowym, satynowym, Mirror do ceny produktu należy doliczyć dwie dopłaty. Czas realizacji zamówień produktów w wybranym wariantcie szkła wynosi 10 dni roboczych.



Model	X	B	C	D	H
DWJ II 80	780-810	496	230-245	496	2000
DWJ II 90	880-910	596	230-245	596	2000
DWJ II 100	980-1010	696	230-245	696	2000
DWJ II 110*	1080-1110	696	330-345	696	2000
DWJ II 120*	1180-1210	796	330-345	796	2000



Istnieje możliwość odpłatnej zamiany przejrzystych uszczelek na uszczelki w kolorze czarnym:

- opcja nr 1 – tylko uszczelki magnetycznych, cena 55 zł brutto,
- opcja nr 2 – wszystkich uszczelki, cena 77 zł brutto,
- opcja nr 3 – tylko uszczelki poziomej, cena 55 zł brutto.

Wybraną opcję należy wyraźnie zaznaczyć w zamówieniu.


OPCJE DODATKOWE

DOSTĘPNE NA MIARĘ Patrz str. 5	WARIANTY SZKŁA Patrz str. 9	DRUK/GRAWER NA SZKŁO Patrz str. 22/26	PROFILE POSZERZAJĄCE Patrz str. 19	STABILIZATOR KĄTOWY L Patrz str. 216	OPCJA WYMIANY UCHWYTÓW Patrz str. 14	MAKSYMALNA WYSOKOŚĆ Patrz str. 15	MOŻLIWOŚĆ ZAMIANY USZCZELEK Patrz str. 15

Profile poszerzające	Nr artykułu	kolor profilu: CHROM Cena brutto	kolor profilu: CZARNY Cena brutto	kolor profilu: SZCZ. ŻŁOTY Cena brutto
	Nes 8	P01-2802000XX	171	190
	Nes	P01-2762000XX	171	190
Profil +2 cm** – możliwość montażu tylko po stronie profilu przyściennego pod magnes	Nes 8/Nes	P01-2772000XX	164	184

W numerze artykułu symbol XX należy zastąpić symbolem wybranego koloru: 01, 54, 99. ** możliwość łączenia profili poszerzających

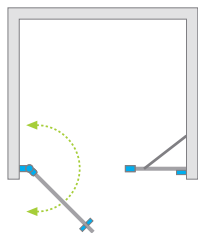
ZALECANE BRODZIKI



Nes 8 DWS

Nes DWS

Inne wersje kolorystyczne produktów z serii znajdują się na str. 258



Nes 8



Nes



Dostępne kolory profili:

Błyszcząca: Matowe: Szczotkowane:



01 Chrom 54 Czarny 99 Złoty



Nes DWS + Teos F



Składając zamówienie należy podać w przypadku Nes 8 – 2 numery artykułów: drzwi i ścianki, natomiast w przypadku Nes DWS jeden numer artykułu. W numerze artykułu symbol **XX** należy zastąpić symbolem wybranego koloru: 01, 54, 99*.

Model	Nes 8 DWS szkło przejrzyste – 8 mm				Nes DWS szkło przejrzyste – 6 mm					
	Nr artykułu	kolor profili: CHROM Cena brutto	kolor profili: CZARNY Cena brutto		Nr artykułu	kolor profili: CHROM Cena brutto	kolor profili: CZARNY Cena brutto	kolor profili: SZCZ. ŻŁOTY Cena brutto		
Nowość DWS 90 lewe	drzwi 490 lewe	10078090- XX -01L	1841	2549	2026	2734	10028090- XX -01L	2005	2206	2467
	ścianka 308	10078111-01-01	708		708					
Nowość DWS 90 prawe	drzwi 490 prawe	10078090- XX -01R	1841	2549	2026	2734	10028090- XX -01R	2005	2206	2467
	ścianka 308	10078111-01-01	708		708					
DWS 100 lewe	drzwi 590 lewe	10078100- XX -01L	1 876	2 584	2 064	2 772	10028100- XX -01L	2 065	2 271	2 539
	ścianka 308	10078111-01-01	708		708					
DWS 100 prawe	drzwi 590 prawe	10078100- XX -01R	1 876	2 584	2 064	2 772	10028100- XX -01R	2 065	2 271	2 539
	ścianka 308	10078111-01-01	708		708					
DWS 110 lewe	drzwi 690 lewe	10078110- XX -01L	1 911	2 619	2 103	2 811	10028110- XX -01L	2 123	2 336	2 612
	ścianka 308	10078111-01-01	708		708					
DWS 110 prawe	drzwi 690 prawe	10078110- XX -01R	1 911	2 619	2 103	2 811	10028110- XX -01R	2 123	2 336	2 612
	ścianka 308	10078111-01-01	708		708					
DWS 120 lewe	drzwi 690 lewe	10078110- XX -01L	1 911	2 679	2 103	2 871	10028120- XX -01L	2 182	2 400	2 684
	ścianka 408	10078112-01-01	768		768					
DWS 120 prawe	drzwi 690 prawe	10078110- XX -01R	1 911	2 679	2 103	2 871	10028120- XX -01R	2 182	2 400	2 684
	ścianka 408	10078112-01-01	768		768					
DWS 130 lewe	drzwi 690 lewe	10078110- XX -01L	1 911	2 738	2 103	2 930	10028130- XX -01L	2 241	2 465	2 756
	ścianka 508	10078113-01-01	827		827					
DWS 130 prawe	drzwi 690 prawe	10078110- XX -01R	1 911	2 738	2 103	2 930	10028130- XX -01R	2 241	2 465	2 756
	ścianka 508	10078113-01-01	827		827					
DWS 140 lewe	drzwi 790 lewe	10078120- XX -01L	1 946	2 773	2 141	2 968	10028140- XX -01L	2 300	2 530	2 830
	ścianka 508	10078113-01-01	827		827					
DWS 140 prawe	drzwi 790 prawe	10078120- XX -01R	1 946	2 773	2 141	2 968	10028140- XX -01R	2 300	2 530	2 830
	ścianka 508	10078113-01-01	827		827					

■ Artykuły oznaczone kolorem szarym – czas realizacji zamówienia 5 dni roboczych.

DOPLĄTY DO WARIANTÓW SZKŁA

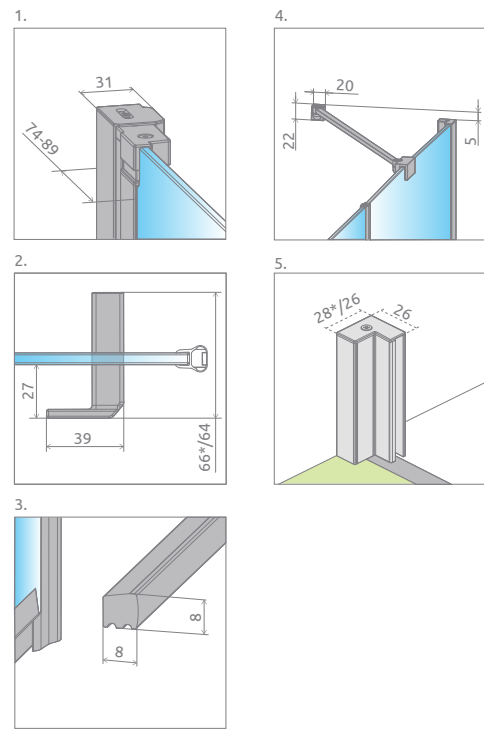
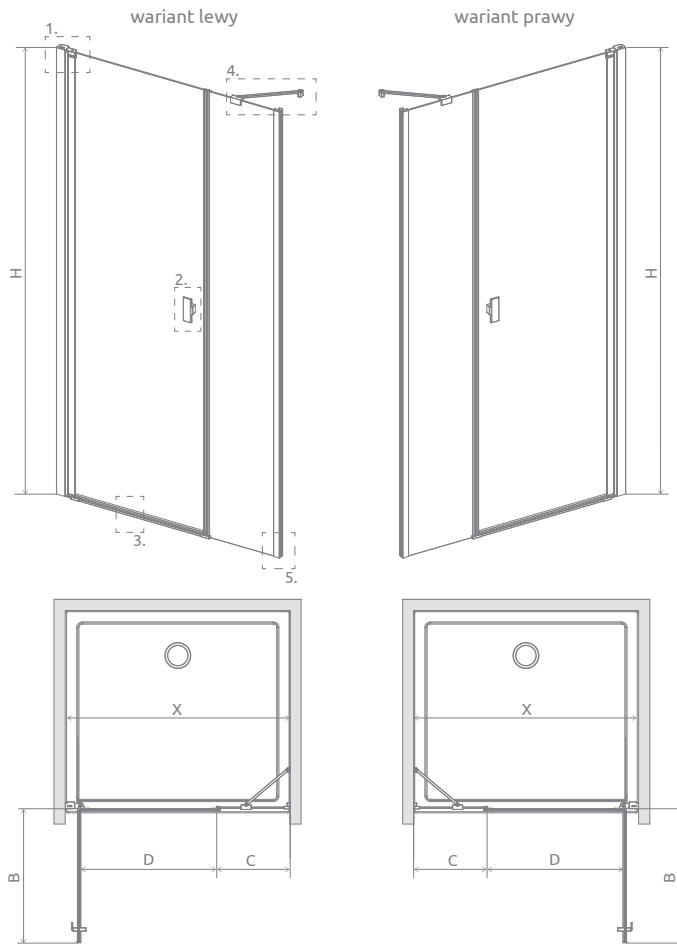
Nazwa elementu	UltraClear®, satynowe, grafitowe, brązowe		Mirror		Master-Soft®, Visiosun		Master-Soft®		Frame, Factory, Intimato, Gradient	
	8 mm	6 mm	8 mm	6 mm	8 mm	6 mm	8 mm	6 mm	8 mm	6 mm
DWS	drzwi	163		436	686	326	500	350		700
	ścianka	163	250	436		326		350		

W przypadku zamówienia produktu z nadrukiem Frame, Factory, Intimato, Gradient na szkło UltraClear®, grafitowym, brązowym, satynowym, Mirror do ceny produktu należy doliczyć dwie dopłaty. Czas realizacji zamówień produktów w wybranym wariantcie szkła wynosi 10 dni roboczych.

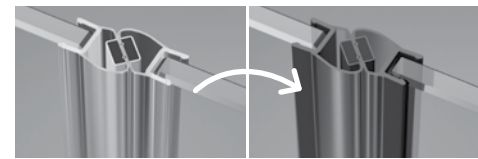
* Nes 8 nie występuje w kolorze złotym szczotkowanym

Sugerowane ceny detaliczne podano w PLN. Wymiary podane są w mm.

RYSUNKI TECHNICZNE



*Nes 8



Istnieje możliwość odpłatnej zamiany przejrzystych uszczelek na uszczelki w kolorze czarnym:

- opcja nr 1 – tylko uszczelki magnetycznych, cena 55 zł brutto,
- opcja nr 2 – wszystkich uszczelki (magnetycznych, pionowych i poziomych), cena 77 zł brutto.

Wybraną opcję należy wyraźnie zaznaczyć w zamówieniu.

Model	X	B	C	D	H
DWS 90*	880-910	496	317-332	496	2000
DWS 100*	980-1010	596	317-332	596	2000
DWS 110*	1080-1110	696	317-332	696	2000
DWS 120*	1180-1210	696	417-432	696	2000
DWS 130	1280-1310	696	517-532	696	2000
DWS 140	1380-1410	796	517-532	796	2000


OPCJE DODATKOWE

DOSTĘPNE NA MIARĘ Patrz str. 5	WARIANTY SZKŁA Patrz str. 9	DRUK/GRAWER NA SZKLE Patrz str. 22/26	PROFILE POSZERZAJĄCE Patrz str. 19	STABILIZATOR KĄTOWY L Patrz str. 216	OPCJA WYMIANY UCHWYTÓW Patrz str. 14	WIESZAK NA RĘCZNIK Patrz str. 12	MAKSYMALNA WYSOKOŚĆ Patrz str. 15	MOŻLIWOŚĆ ZAMIANY USZCZELEK Patrz str. 15

Profile poszerzające	Nr artykułu	kolor profilu: CHROM Cena brutto	kolor profilu: CZARNY Cena brutto	kolor profilu: SZCZ. ZŁOTY Cena brutto
Profil +2 cm** – możliwość montażu: Nes 8 – tylko drzwi, Nes – drzwi i ścianka	P01-2762000 XX	171	190	210
Profil +2 cm** – możliwość montażu: Nes 8 – tylko po stronie ścianki stałej	P01-2802000 XX	171	190	–

W numerze artykułu symbol XX należy zastąpić symbolem wybranego koloru: 01, 54, 99. ** możliwość łączenia profili poszerzających

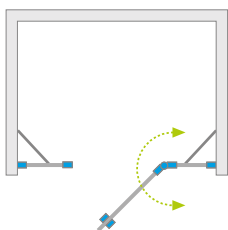
ZALECANE BRODZIKI



Nes 8 DWJS

Nes DWJS

Inne wersje kolorystyczne produktów z serii znajdują się na str. 258



Nes 8



Nes



Dostępne kolory profili:

Błyszcząca: Matowa: Szczotkowane:



01 Chrom 54 Czarny 99 Złoty



Nes DWJS + brodzik podpłytkowy



DRZWI (w numerze artykułu symbol **XX** należy zastąpić symbolem wybranego koloru: 01, 54, 99*)

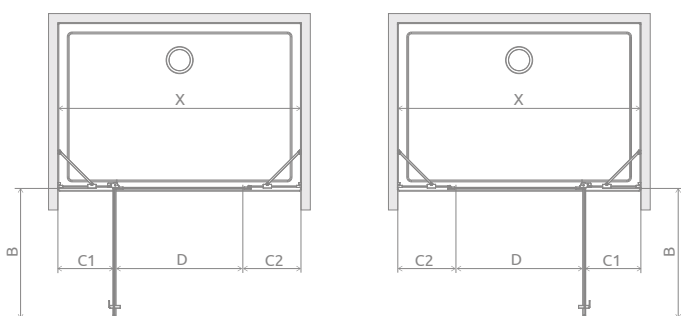
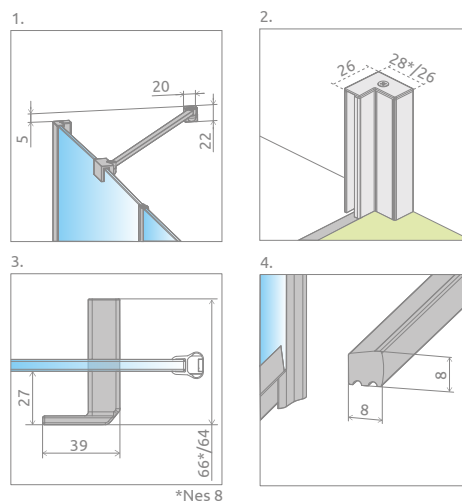
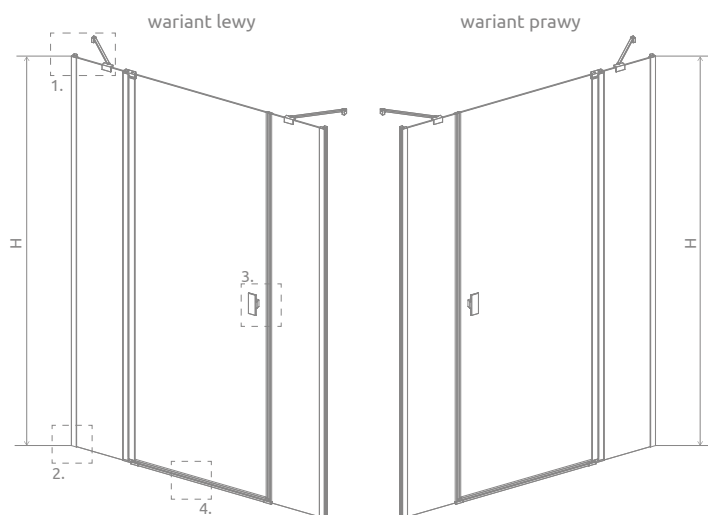
Model	Nes 8 DWJS szkło przejrzyste – 8 mm				Nes DWJS szkło przejrzyste – 6 mm			
	Nr artykułu	kolor profili: CHROM Cena brutto	kolor profili: CZARNY Cena brutto	Nr artykułu	kolor profili: CHROM Cena brutto	kolor profili: CZARNY Cena brutto	kolor profili: SZCZ. ŻŁOTY Cena brutto	
DWJS 120 lewe	drzwi 590 lewe	10084590-XX-01L	1 769	1 946	10038120-XX-01L	2 123	2 336	2 612
	ścianka 610	10084610-XX-01	885	975				
DWJS 120 prawe	drzwi 590 prawe	10084590-XX-01R	1 769	1 946	10038120-XX-01R	2 123	2 336	2 612
	ścianka 610	10084610-XX-01	885	975				
DWJS 130 lewe	drzwi 690 lewe	10084690-XX-01L	1 846	2 032	10038130-XX-01L	2 182	2 400	2 684
	ścianka 610	10084610-XX-01	885	975				
DWJS 130 prawe	drzwi 690 prawe	10084690-XX-01R	1 846	2 032	10038130-XX-01R	2 182	2 400	2 684
	ścianka 610	10084610-XX-01	885	975				
DWJS 140 lewe	drzwi 790 lewe	10084790-XX-01L	1 917	2 108	10038140-XX-01L	2 241	2 465	2 756
	ścianka 610	10084610-XX-01	885	975				
DWJS 140 prawe	drzwi 790 prawe	10084790-XX-01R	1 917	2 108	10038140-XX-01R	2 241	2 465	2 756
	ścianka 610	10084610-XX-01	885	975				

■ Artykuły oznaczone kolorem szarym – czas realizacji zamówienia 5 dni roboczych.

DOPŁATY DO WARIANTÓW SZKŁA

Nazwa elementu	UltraClear®, satynowe, grafitowe, brązowe		Mirror		Master-Soft®, Visiosun		Frame, Factory, Intimato, Gradient	
	8 mm	6 mm	8 mm	6 mm	8 mm	6 mm	8 mm	6 mm
DWJS	drzwi	163	436	686	326	500	350	700
	ścianka	163	436	436	326	500	350	700

W przypadku zamówienia produktu z nadrukiem Frame, Factory, Intimato lub Gradient na szkło UltraClear®, grafitowym, brązowym, satynowym, Mirror do ceny produktu należy doliczyć dwie dopłaty. Czas realizacji zamówień produktów w wybranym wariantcie szkła wynosi 10 dni roboczych.



Istnieje możliwość odpłatnej zamiany przezrystych uszczelek na uszczelki w kolorze czarnym:

- opcja nr 1 – tylko uszczelek magnetycznych, cena 55 zł brutto,
- opcja nr 2 – wszystkich uszczelek (magnetycznych, pionowych i poziomych), cena 77 zł brutto.

Wybraną opcję należy wyraźnie zaznaczyć w zamówieniu.

Model	X	B	C1	C2	D	H
DWJS 120	1180 -1210	596	286-301	274-289	596	2000
DWJS 130	1280 -1310	696	286-301	274-289	696	2000
DWJS 140	1380 -1410	796	286-301	274-289	796	2000

OPCJE DODATKOWE

DOSTĘPNE NA MIARĘ Patrz str. 5	WARIANTY SZKŁA Patrz str. 9	DRUK/GRAWER NA SZKLE Patrz str. 22/26	PROFILE POSZERZAJĄCE Patrz str. 19	STABILIZATOR KĄTOWY L Patrz str. 216	OPCJA WYMIANY UCHWYTÓW Patrz str. 14	MAKSYMALNA WYSOKOŚĆ Patrz str. 15

Profile poszerzające	Nr artykułu	kolor profilu: CHROM Cena brutto	kolor profilu: CZARNY Cena brutto	kolor profilu: SZCZ. ŻÓŁTY Cena brutto
Profil +2 cm* (Nes)	P01-2762000XX	171	190	210
Profil +2 cm* (Nes 8)	P01-2802000XX	171	190	-

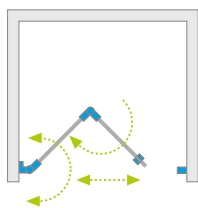
W numerze artykułu symbol XX należy zastąpić symbolem wybranego koloru: 01, 54, 99. * możliwość łączenia profili poszerzających

ZALECANE BRODZIKI

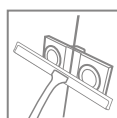


Nes 8 DWB

Nes DWB



Nes 8



Nes



Dostępne kolory profili:

Błyszczące: Matowe: Szczotkowane:




01 Chrom 54 Czarny 99 Złoty

Inne wersje kolorystyczne produktów z serii znajdują się na str. 258



Możliwość zamówienia kabiny z dodatkowym uchwytem. Szczegóły na str. 13.



Nes DWB + Giaros C



W numerze artykułu symbol **XX** należy zastąpić symbolem wybranego koloru: 01, 54, 99*.

Model	Nes 8 DWB szkło przejrzyste – 8 mm				Nes DWB szkło przejrzyste – 6 mm			
	kolor profili: CHROM Nr artykułu	Cena brutto	kolor profili: CZARNY Nr artykułu	Cena brutto	Nr artykułu	kolor profili: CHROM Cena brutto	kolor profili: CZARNY Cena brutto	kolor profili: SZCZ. ŻŁOTY Cena brutto
DWB 70 lewe	10079070-01-01L	2 877	10079070-54-01L	3 166	10029070- XX -01L	2 300	2 530	2 830
DWB 70 prawe	10079070-01-01R	2 877	10079070-54-01R	3 166	10029070- XX -01R	2 300	2 530	2 830
DWB 80 lewe	10079080-01-01L	2 948	10079080-54-01L	3 243	10029080- XX -01L	2 358	2 594	2 900
DWB 80 prawe	10079080-01-01R	2 948	10079080-54-01R	3 243	10029080- XX -01R	2 358	2 594	2 900
DWB 90 lewe	10079090-01-01L	3 026	10079090-54-01L	3 328	10029090- XX -01L	2 418	2 660	2 974
DWB 90 prawe	10079090-01-01R	3 026	10079090-54-01R	3 328	10029090- XX -01R	2 418	2 660	2 974

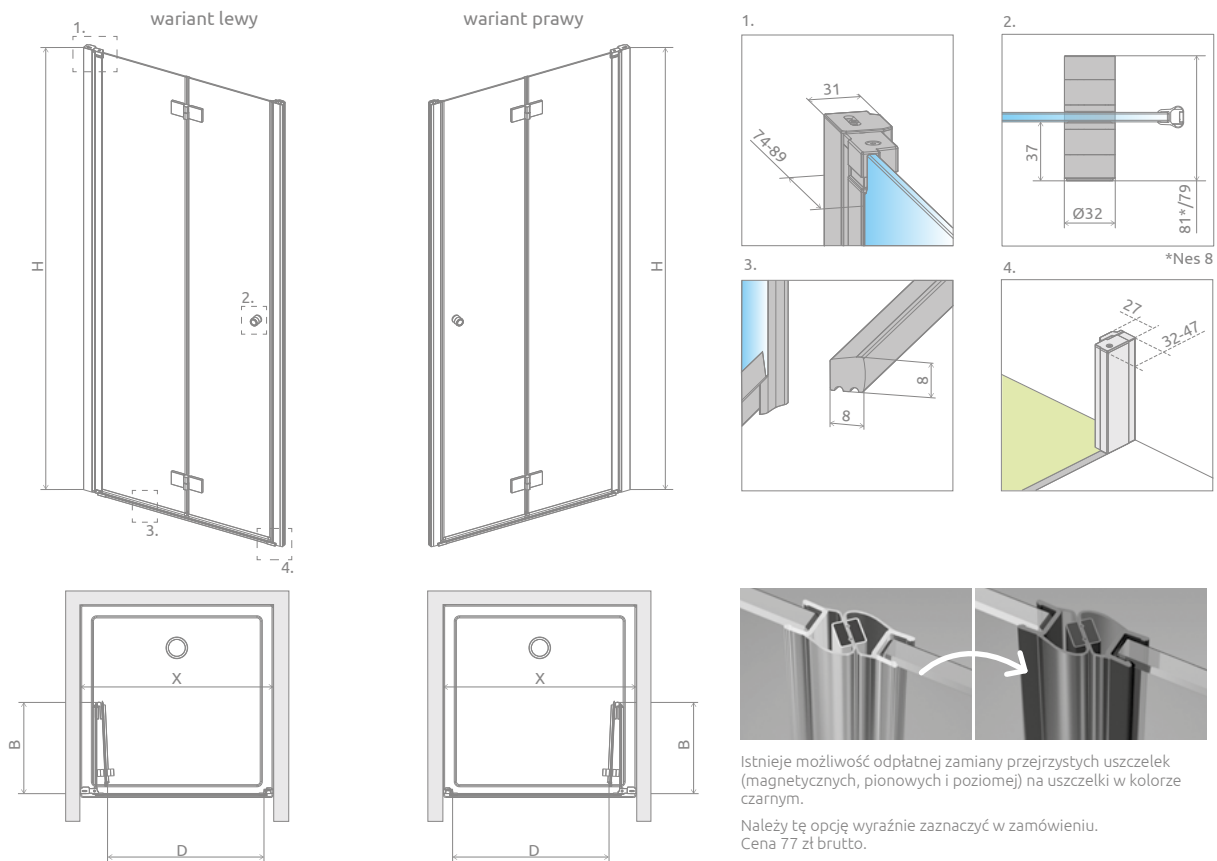
■ Artykuły oznaczone kolorem szarym – czas realizacji zamówienia 5 dni roboczych.

DOPLĄTY DO WARIANTÓW SZKŁA

Nazwa elementu	UltraClear®, satynowe, grafitowe, brązowe		Mirror		Frame, Factory, Intimato, Gradient	
	8 mm	6 mm	8 mm	6 mm	8 mm	6 mm
DWB	326	250	872	686	700	

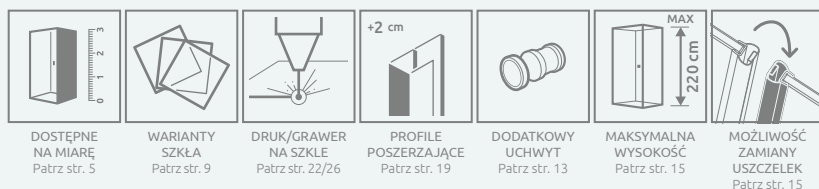
W przypadku zamówienia produktu z nadrukiem Frame, Factory, Intimato lub Gradient na szkło UltraClear®, grafitowym, brązowym, satynowym, Mirror do ceny produktu należy doliczyć dwie dopłaty. Czas realizacji zamówień produktów w wybranym wariantcie szkła wynosi 10 dni roboczych.

RYSUNKI TECHNICZNE



Model	X	B	D	H
DWB 70	680-710	327	534	2000
DWB 80	780-810	377	634	2000
DWB 90	880-910	427	734	2000

OPCJE DODATKOWE



Profile poszerzające	Nr artykułu	kolor profilu: CHROM Cena brutto	kolor profilu: CZARNY Cena brutto	kolor profilu: SZCZ. ŻÓŁTY Cena brutto
Profil + 2 cm* – możliwość montażu tylko po stronie zawiasu rurowego	P01-2762000 XX	171	190	210
Profil + 2 cm* – możliwość montażu tylko po stronie profilu przyściennego pod magnes	P01-2772000 XX	171	190	–

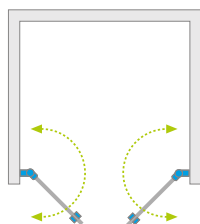
W numerze artykułu symbol XX należy zastąpić symbolem wybranego koloru: 01, 54, 99. * możliwość łączenia profili poszerzających

ZALECANE BRODZIKI



Nes 8 DWD I Nes DWD I

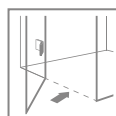
Inne wersje kolorystyczne produktów z serii znajdują się na str. 258



Nes 8



Nes



Dostępne kolory profili:

Błyszczące: Matowe: **Nowość** Szczotkowane:



01 Chrom 54 Czarny 99 Złoty



Nes DWD I + Giaros D



Nes 8 DWD I: składając zamówienie, należy podać 2 numery artykułów: części lewej i części prawej drzwi. Skrzydła mogą Państwo zamówić w dwóch takich samych rozmiarach bądź w różnych, jeżeli sytuacja w łazience tego wymaga. Na następnej stronie znajdą Państwo możliwe kombinacje rozmiarów.

CZĘŚĆ LEWA

Model	Nes 8 DWD I szkło przejrzyste – 8 mm			
	kolor profili: CHROM Nr artykułu	Cena brutto	kolor profili: CZARNY Nr artykułu	Cena brutto
DWD I 35 lewa	10077035-01-01L	1 240	10077035-54-01L	1 363
DWD I 40 lewa	10077040-01-01L	1 275	10077040-54-01L	1 402
DWD I 45 lewa	10077045-01-01L	1 310	10077045-54-01L	1 441
DWD I 50 lewa	10077050-01-01L	1 345	10077050-54-01L	1 480
DWD I 55 lewa	10077055-01-01L	1 381	10077055-54-01L	1 519
DWD I 60 lewa	10077060-01-01L	1 416	10077060-54-01L	1 557

CZĘŚĆ PRAWA

Model	Nes 8 DWD I szkło przejrzyste – 8 mm			
	kolor profili: CHROM Nr artykułu	Cena brutto	kolor profili: CZARNY Nr artykułu	Cena brutto
DWD I 35 prawa	10077035-01-01R	1 240	10077035-54-01R	1 363
DWD I 40 prawa	10077040-01-01R	1 275	10077040-54-01R	1 402
DWD I 45 prawa	10077045-01-01R	1 310	10077045-54-01R	1 441
DWD I 50 prawa	10077050-01-01R	1 345	10077050-54-01R	1 480
DWD I 55 prawa	10077055-01-01R	1 381	10077055-54-01R	1 519
DWD I 60 prawa	10077060-01-01R	1 416	10077060-54-01R	1 557

Nes DWD I: składając zamówienie należy podać jeden numer artykułu. W numerze artykułu symbol **XX** należy zastąpić symbolem wybranego koloru: 01, 54, 99*.

Model	Nes DWD I szkło przejrzyste – 6 mm			
	Nr artykułu	kolor profili: CHROM Cena brutto	kolor profili: CZARNY Cena brutto	kolor profili: SZCZ. ŻŁOTY Cena brutto
DWD I 70	10027070-XX-01	2 005	2 206	2 466
DWD I 80	10027080-XX-01	2 065	2 271	2 539
DWD I 90	10027090-XX-01	2 123	2 336	2 612
DWD I 100	10027100-XX-01	2 182	2 400	2 684
DWD I 110	10027110-XX-01	2 241	2 465	2 756
DWD I 120	10027120-XX-01	2 300	2 530	2 830

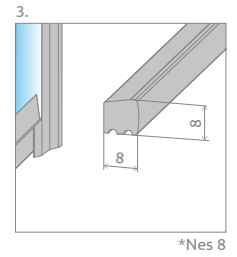
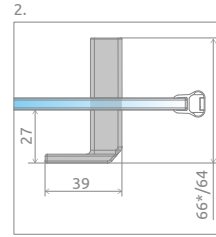
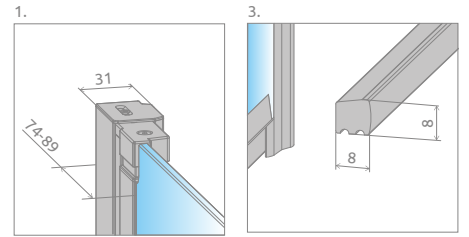
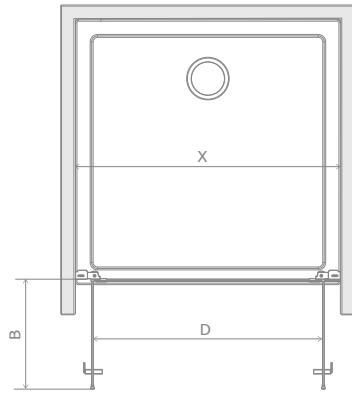
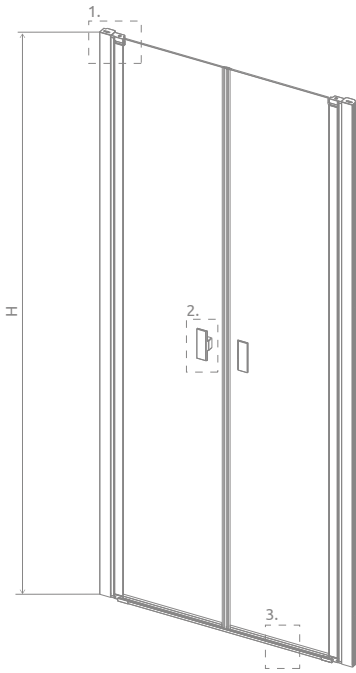
■ Artykuły oznaczone kolorem szarym – czas realizacji zamówienia 5 dni roboczych.

DOPLĄTY DO WARIANTÓW SZKŁA

Nazwa elementu	UltraClear®, satynowe, grafitowe, brązowe		Mirror		Master-Soft®, Visiosun	Master-Soft®	Frame, Factory, Intimato, Gradient	
	8 mm	6 mm	8 mm	6 mm	8 mm	6 mm	8 mm	6 mm
DWD I	część lewa	163	436	686	326	500	350	700
	część prawa	163	436		326		350	

W przypadku zamówienia produktu z nadrukiem Frame, Factory, Intimato lub Gradient na szkło UltraClear®, grafitowym, brązowym, satynowym, Mirror do ceny produktu należy doliczyć dwie dopłaty. Czas realizacji zamówień produktów w wybranym wariantcie szkła wynosi 10 dni roboczych.

RYSUNKI TECHNICZNE



*Nes 8



Istnieje możliwość odpłatnej zamiany przezrzystych uszczelek na uszczelki w kolorze czarnym:
 - opcja nr 1 – tylko uszczelek magnetycznych, cena 55 zł brutto,
 - opcja nr 2 – wszystkich uszczelek (magnetycznych, pionowych i poziomych), cena 77 zł brutto.

Wybraną opcję należy wyraźnie zaznaczyć w zamówieniu.

KABINY SYMETRYCZNE (NES 8, NES)

Model	X	B1	B2	D	H
DWD I 35L+35P/70	680-710	273	273	546	2000
DWD I 40L+40P/80	780-810	323	323	646	2000
DWD I 45L+45P/90	880-910	373	373	746	2000
DWD I 50L+50P/100	980-1010	423	423	846	2000
DWD I 55L+55P/110	1080-1110	473	473	946	2000
DWD I 60L+60P/120	1180-1210	523	523	1046	2000

KABINY ASYMETRYCZNE (NES 8)

Model	X	B1	B2	D	H
DWD I 35L+40P	730-760	273	323	596	2000
DWD I 35L+45P	780-810	273	373	646	2000
DWD I 35L+50P	830-860	273	423	696	2000
DWD I 35L+55P	880-910	273	473	746	2000
DWD I 35L+60P	930-960	273	523	796	2000
DWD I 40L+35P	730-760	323	273	596	2000
DWD I 40L+45P	830-860	323	373	696	2000
DWD I 40L+50P	880-910	323	423	746	2000
DWD I 40L+55P	930-960	323	473	796	2000
DWD I 40L+60P	980-1010	323	523	846	2000

Model	X	B1	B2	D	H
DWD I 45L+35P	780-810	373	273	646	2000
DWD I 45L+40P	830-860	373	323	696	2000
DWD I 45L+50P	930-960	373	423	796	2000
DWD I 45L+55P	980-1010	373	473	846	2000
DWD I 45L+60P	1030-1060	373	523	896	2000
DWD I 50L+35P	830-860	423	273	696	2000
DWD I 50L+40P	880-910	423	323	746	2000
DWD I 50L+45P	930-960	423	373	796	2000
DWD I 50L+55P	1030-1060	423	473	896	2000
DWD I 50L+60P	1080-1110	423	523	946	2000
DWD I 55L+35P	880-910	473	273	746	2000
DWD I 55L+40P	930-960	473	323	796	2000
DWD I 55L+45P	980-1010	473	373	846	2000
DWD I 55L+50P	1030-1060	473	423	896	2000
DWD I 55L+60P	1130-1160	473	523	996	2000
DWD I 60L+35P	930-960	523	273	796	2000
DWD I 60L+40P	980-1010	523	323	846	2000
DWD I 60L+45P	1030-1060	523	373	896	2000
DWD I 60L+50P	1080-1110	523	423	946	2000
DWD I 60L+55P	1130-1160	523	473	996	2000


OPCJE DODATKOWE

DOSTĘPNE NA MIARĘ Patrz str. 5	WARIANTY SZKŁA Patrz str. 9	DRUK/GRAWER NA SZKLE Patrz str. 22/26	PROFILE POSZERZAJĄCE Patrz str. 19	OPCJA WYMIANY UCHWYTÓW Patrz str. 14	MAKSYMALNA WYSOKOŚĆ Patrz str. 15	MOŻLIWOŚĆ ZAMIANY USZCZELEK Patrz str. 15

Profile poszerzające	Nr artykułu	kolor profilu: CHROM Cena brutto	kolor profilu: CZARNY Cena brutto	kolor profilu: SZCZ. ŻŁOTY Cena brutto
Profil +2 cm*	P01-2762000XX	171	190	210

W numerze artykułu symbol XX należy zastąpić symbolem wybranego koloru: 01, 54, 99. * możliwość łączenia profili poszerzających

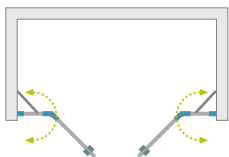
ZALECANE BRODZIKI



Nes 8 DWD II

Nes DWD II

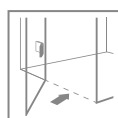
Inne wersje kolorystyczne produktów z serii znajdują się na str. 258



Nes 8



Nes



Dostępne kolory profili:

Błyszcząca: Matowa: Szczotkowane:



01 Chrom 54 Czarny 99 Złoty



Nes DWD II + Doros Plus D



Składając zamówienie należy podać 2 numery artykułów: kompletu drzwi i kompletu ścianek. Drzwi mogą Państwo zamówić w różnych kombinacjach rozmiarów skrzydeł drzwi i ścianek, w zależności od sytuacji w łazience. Na następnej stronie znajdą Państwo możliwe warianty wymiarów.

DRZWI (komplet 2 drzwi) (numery artykułu symbol XX należy zastąpić symbolem wybranego koloru: 01, 54, 99*)

Model	Nes 8 DWD II szkło przejrzyste – 8 mm				Nes DWD II szkło przejrzyste – 6 mm			
	kolor profili: CHROM Nr artykułu	Cena brutto	kolor profili: CZARNY Nr artykułu	Cena brutto	Nr artykułu	kolor profili: CHROM Cena brutto	kolor profili: CZARNY Cena brutto	kolor profili: SZCZ. ŻŁOTY Cena brutto
DWD II drzwi 730	10081073-01-01	1 288	10081073-54-01	1 417	10037073-XX-01	1 030	1 133	1 267
DWD II drzwi 830	10081083-01-01	1 355	10081083-54-01	1 491	10037083-XX-01	1 082	1 190	1 331
DWD II drzwi 930	10081093-01-01	1 417	10081093-54-01	1 559	10037093-XX-01	1 133	1 247	1 394
DWD II drzwi 1030	10081030-01-01	1 484	10081030-54-01	1 632	10037103-XX-01	1 185	1 303	1 458

ŚCIANKI (komplet 2 ścianek) (numery artykułu symbol XX należy zastąpić symbolem wybranego koloru: 01, 54, 99*)

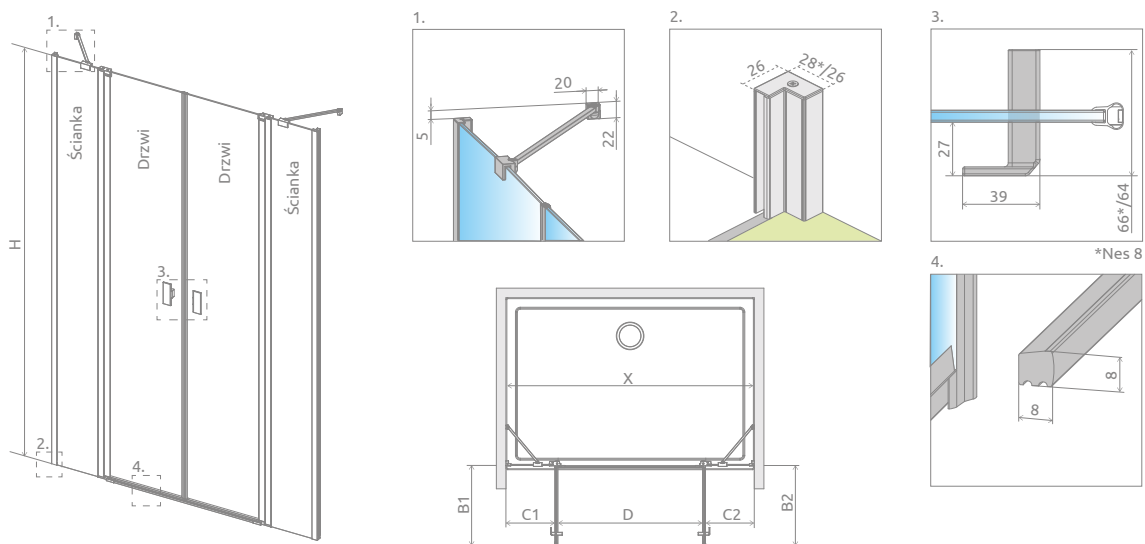
Model	Nes 8 DWD II szkło przejrzyste – 8 mm				Nes DWD II szkło przejrzyste – 6 mm			
	kolor profili: CHROM Nr artykułu	Cena brutto	kolor profili: CZARNY Nr artykułu	Cena brutto	Nr artykułu	kolor profili: CHROM Cena brutto	kolor profili: CZARNY Cena brutto	kolor profili: SZCZ. ŻŁOTY Cena brutto
DWD II ścianki 570	10080157-01-01	2 212	10080157-54-01	2 434	10041057-XX-01	1 769	1 946	2 176
DWD II ścianki 670	10080167-01-01	2 288	10080167-54-01	2 517	10041067-XX-01	1 829	2 012	2 249
DWD II ścianki 770	10080177-01-01	2 358	10080177-54-01	2 594	10041077-XX-01	1 887	2 076	2 321
DWD II ścianki 870	10080187-01-01	2 436	10080187-54-01	2 680	10041087-XX-01	1 946	2 141	2 393
DWD II ścianki 970	10080197-01-01	2 506	10080197-54-01	2 757	10041097-XX-01	2 005	2 206	2 466

■ Artykuły oznaczone kolorem szarym – czas realizacji zamówienia 5 dni roboczych.

DOPLĄTY DO WARIANTÓW SZKŁA

Nazwa elementu	UltraClear®, satynowe, grafitowe, brązowe		Mirror		Master-Soft®, Visiosun	Master-Soft®	Frame, Factory, Intimato, Gradient		
	8 mm	6 mm	8 mm	6 mm	8 mm	6 mm	8 mm	6 mm	
DWD II	komplet 2 drzwi	326	250	872	686	652	500	700	
	komplet 2 ścianek	326	250	872	686	652	500	700	

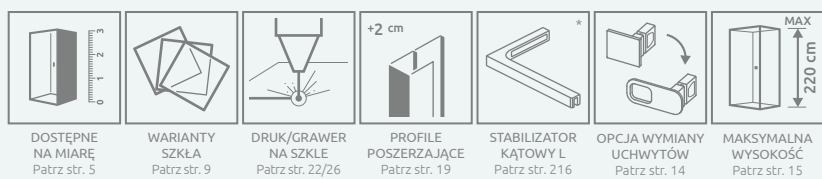
W przypadku zamówienia produktu z nadrukiem Frame, Factory, Intimato lub Gradient na szkło UltraClear®, grafitowym, brązowym, satynowym, Mirror do ceny produktu należy doliczyć dwie dopłaty. Czas realizacji zamówień produktów w wybranym wariantcie szkła wynosi 10 dni roboczych.



Model	Wariant			
	W1	W2	W3	W4
DWD 130	Drzwi G 730 Ścianki 570			
DWD 140	Drzwi G 830 Ścianki 570	Drzwi G 730 Ścianki 670*		
DWD 150	Drzwi G 930 Ścianki 570	Drzwi G 830 Ścianki 670 *	Drzwi G 730 Ścianki 770 *	
DWD 160	Drzwi G 1030 Ścianki 570	Drzwi G 930 Ścianki 670 *	Drzwi G 830 Ścianki 770 *	Drzwi G 730 Ścianki 870 *
DWD 170	Drzwi G 1030 Ścianki 670 *	Drzwi G 930 Ścianki 770 *	Drzwi G 830 Ścianki 870 *	Drzwi G 730 Ścianki 970 *
DWD 180	Drzwi G 1030 Ścianki 770 *	Drzwi G 930 Ścianki 870 *	Drzwi G 830 Ścianki 970 *	
DWD 190	Drzwi G 1030 Ścianki 870 *	Drzwi G 930 Ścianki 970 *		
DWD 200	Drzwi G 1030 Ścianki 970 *			

Model	Wariant	X	B1	B2	C1	C2	D	H
DWD 130	W1	1280-1310	370	370	248-263	248-263	740	2000
DWD 140	W1	1380-1410	420	420	248-263	248-263	840	2000
DWD 140	W2	1380-1410	370	370	298-313	298-313	740	2000
DWD 150	W1	1480-1510	470	470	248-263	248-263	940	2000
DWD 150	W2	1480-1510	420	420	298-313	298-313	840	2000
DWD 150	W3	1480-1510	370	370	348-363	348-363	740	2000
DWD 160	W1	1580-1610	520	520	248-263	248-263	1040	2000
DWD 160	W2	1580-1610	470	470	298-313	298-313	940	2000
DWD 160	W3	1580-1610	420	420	348-363	348-363	840	2000
DWD 160	W4	1580-1610	370	370	398-413	398-413	740	2000
DWD 170	W1	1680-1710	520	520	298-313	298-313	1040	2000
DWD 170	W2	1680-1710	470	470	348-363	348-363	940	2000
DWD 170	W3	1680-1710	420	420	398-413	398-413	840	2000
DWD 170	W4	1680-1710	370	370	448-463	448-463	740	2000
DWD 180	W1	1780-1810	520	520	348-363	348-363	1040	2000
DWD 180	W2	1780-1810	470	470	398-413	398-413	940	2000
DWD 180	W3	1780-1810	420	420	448-463	448-463	840	2000
DWD 190	W1	1880-1910	520	520	398-413	398-413	1040	2000
DWD 190	W2	1880-1910	470	470	448-463	448-463	940	2000
DWD 200	W1	1980-2010	520	520	448-463	448-463	1040	2000

OPCJE DODATKOWE



Profile poszerzające	Nr artykułu	kolor profilu: CHROM Cena brutto	kolor profilu: CZARNY Cena brutto	kolor profilu: SZCZ. ŻŁOTY Cena brutto
Profil +2 cm** (Nes)	P01-2762000XX	171	190	210
Profil +2 cm** (Nes 8)	P01-2802000XX	171	190	-

W numerze artykułu symbol XX należy zastąpić symbolem wybranego koloru: 01, 54, 99. ** możliwość łączenia profili poszerzających

ZALECANE BRODZIKI





Nes
PDD I



Nes
PDD II



Karty katalogowe
modeli dostępne na
www.radaway.pl



Nes 8 Black
KDD I Frame



Nes Black
KDD I Frame



Karty katalogowe
modeli dostępne na
www.radaway.pl



Nes 8 Black
KDD I Factory



Nes Black
KDD I Factory



Karty katalogowe
modeli dostępne na
www.radaway.pl





**Nes 8 Black
DWJ I Frame**



**Nes Black
DWJ I Frame**



Karty katalogowe modeli dostępne na www.radaway.pl



**Nes 8 Black
DWJ I Factory**



**Nes Black
DWJ I Factory**



Karty katalogowe modeli dostępne na www.radaway.pl



**Nes Brushed
Gold KDD B**



str. 230

CECHY SERII EOS



Szkło bezpieczne, hartowane, o grubości 6 mm, zgodne z normą PN:EN 12150:1



Stabilizatory zapewniające stabilną konstrukcję kabiny



Bezpieczne szkło o grubości 6 mm




Zawias rurowy z innowacyjnym systemem pozycjonowania drzwi



Szkło pokryte powłoką EasyClean®



Ergonomiczne uchwyty



System umożliwiający niwelację krzywizny ściany do 10 mm



Uszczelki zapewniające szczelność kabiny

KOLORY SZKŁA W STANDARDZIE



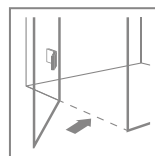
01 Przejrzyste

KOLOR PROFILI




01 Chrom

MOŻLIWOŚĆ MONTAŻU BEZ LISTWY PROGOWEJ



Więcej szczegółów w instrukcji montażu.



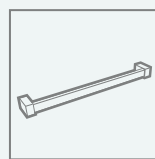
Kształt łącznika umożliwiający odprowadzenie wody do wnętrza kabiny

OPCJE DODATKOWE



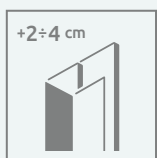
WARIANTY SZKŁA

Produkt dostępny w kilku wariantach szkła. Szczegóły na str. 9.



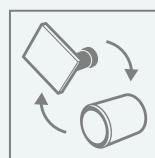
WIESZAK NA RĘCZNIK

Możliwość zamówienia wieszaka relingowego, idealnego do zawieszenia ręcznika. Szczegóły na str. 12.



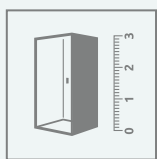
PROFILE POSZERZAJĄCE

Jeżeli nie znajdą Państwo w naszej ofercie kabiny lub drzwi odpowiednich do Państwa łazienki, wówczas można wykorzystać profile poszerzające. Informacje o profilach znajdą Państwo na stronie danego modelu kabiny.



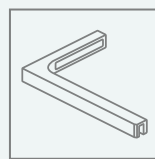
OPCJA WYMIANY UCHWYTÓW

Możliwość odpłatnej wymiany uchwytów. Cena detaliczna 53 zł brutto za wymianę 1 sztuki. Należy zaznaczyć to wyraźnie w zamówieniu i podać numer artykułu wybranego uchwytu. Termin realizacji zamówienia wynosi ok. 5 dni roboczych.



DOPASUJ KABINĘ DO SWOJEJ ŁAZIENKI

Możliwość wykonania produktu niestandardowego np. o nietypowych wymiarach, ze skosami, wycięciami pod siedzisko czy wannę. Więcej informacji na str. 5 oraz na www.radaway.pl

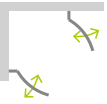

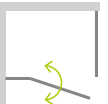
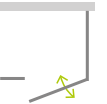
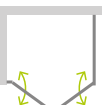
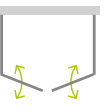
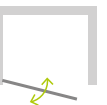



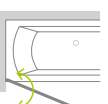


STABILIZATOR KĄTOWY L

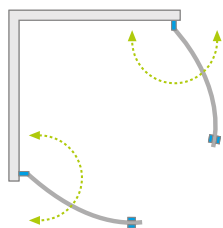
Możliwość odpłatnej zamiany sposobu stabilizacji na stabilizator kątowy L, charakteryzujący się nowoczesnym designem. Stabilizator należy zamówić równocześnie z kabiną prysznicową. Cena detaliczna wynosi 150 zł brutto za zamianę 1 sztuki niezależnie od koloru. Szczegóły na str. 11.

Na miarę
radaway



Walk-in  str. 66	PDD I  str. 261/1	PDD II  str. 261/3	KDJ I  str. 262	KDJ II  str. 264	KDS I  str. 265/1	KDS II  str. 266	KDJ B  str. 268
KDD I  str. 270	KDD II  str. 272	KDD B  str. 274	DWD+S  str. 276	DWD+2S  str. 278	DWJ I  str. 280	DWJ II  str. 282	DWS  str. 284
DWJS  str. 285/1	DWB  str. 286	DWD I  str. 288	DWD II  str. 289/1	PNJ I  str. 377	PND I  str. 387/2	PND II  str. 397/1	PNW  str. 389

Eos PDD I



Dostępne kolory profili:

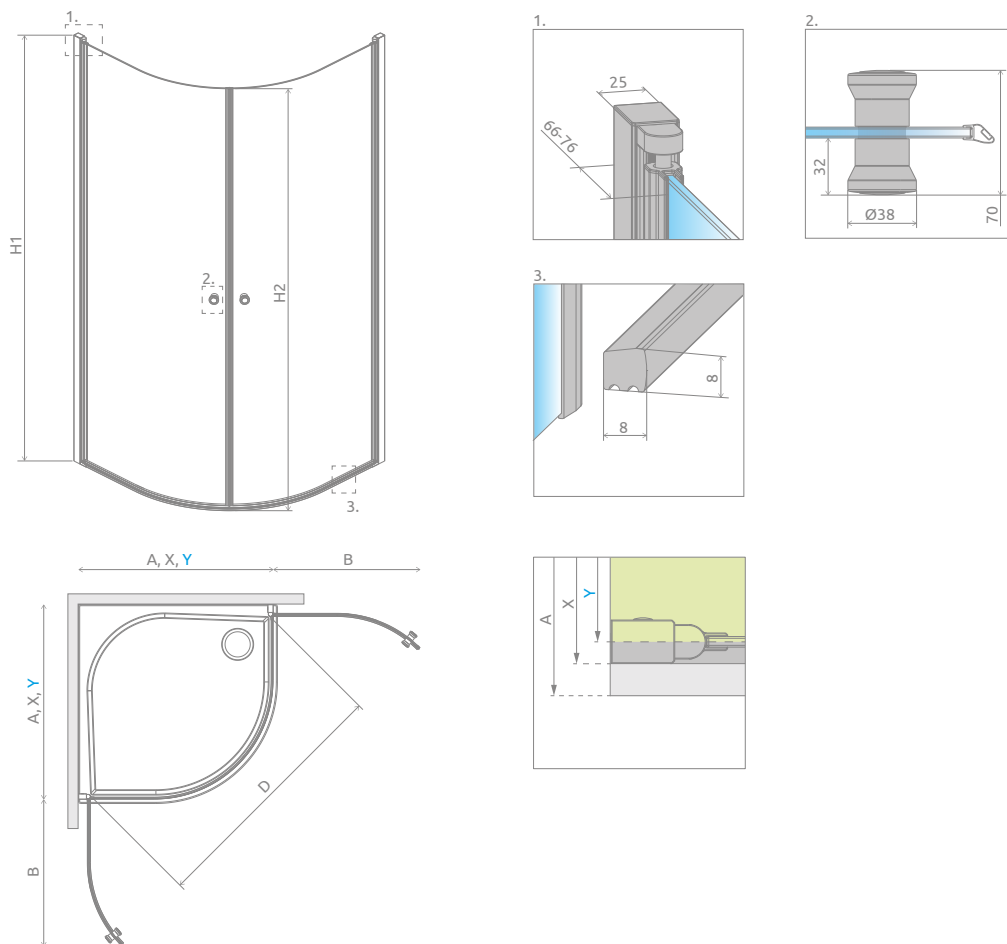


01 Chrom



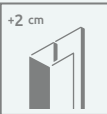
Eos PDD I + Argos A

Model	Wymiary brodzika (A)	Wymiar do osi szyby (Y)	Wysokość (H1)	SZKŁO PRZEJRZYSTE	
				Nr art.	Cena brutto
PDD I 80×80	800×800	768-778	1 970	137613-01-01	2 817
PDD I 90×90	900×900	868-878	1 970	137603-01-01	2 929

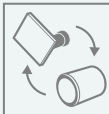


Model	A	X	Y	B	D	H1	H2
PDD I 80×80	800	780-790	768-778	565	1007	1970	1950
PDD I 90×90	900	880-890	868-878	665	1148	1970	1950


OPCJE DODATKOWE



+2 cm
PROFILE
POSZERZAJĄCE
Patrz str. 19



OPCJA WYMIANY
UCHWYTÓW
Patrz str. 14

Profile poszerzające	Nr art.	Cena brutto
 Profil U +2 cm	P01-137197001	269

ZALECANE BRODZIKI

Kyntos A

Zantos A

Giaros A

Doros Plus A

Doros A

Doros A Compact

Argos A

Delos A

Patmos A

Patmos A Compact

Rodos A Compact

Samos A

Siros A

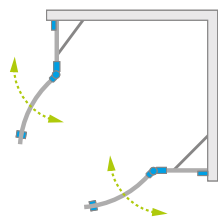
Siros A Compact

Podpłytkowe z kratką odpływową

Podpłytkowy odpływ liniowy



Eos PDD II



Eos PDD II + Argos A



Dostępne kolory profili:



01 Chrom

Składając zamówienie, należy podać 2 numery artykułów: części lewej i części prawej kabiny.

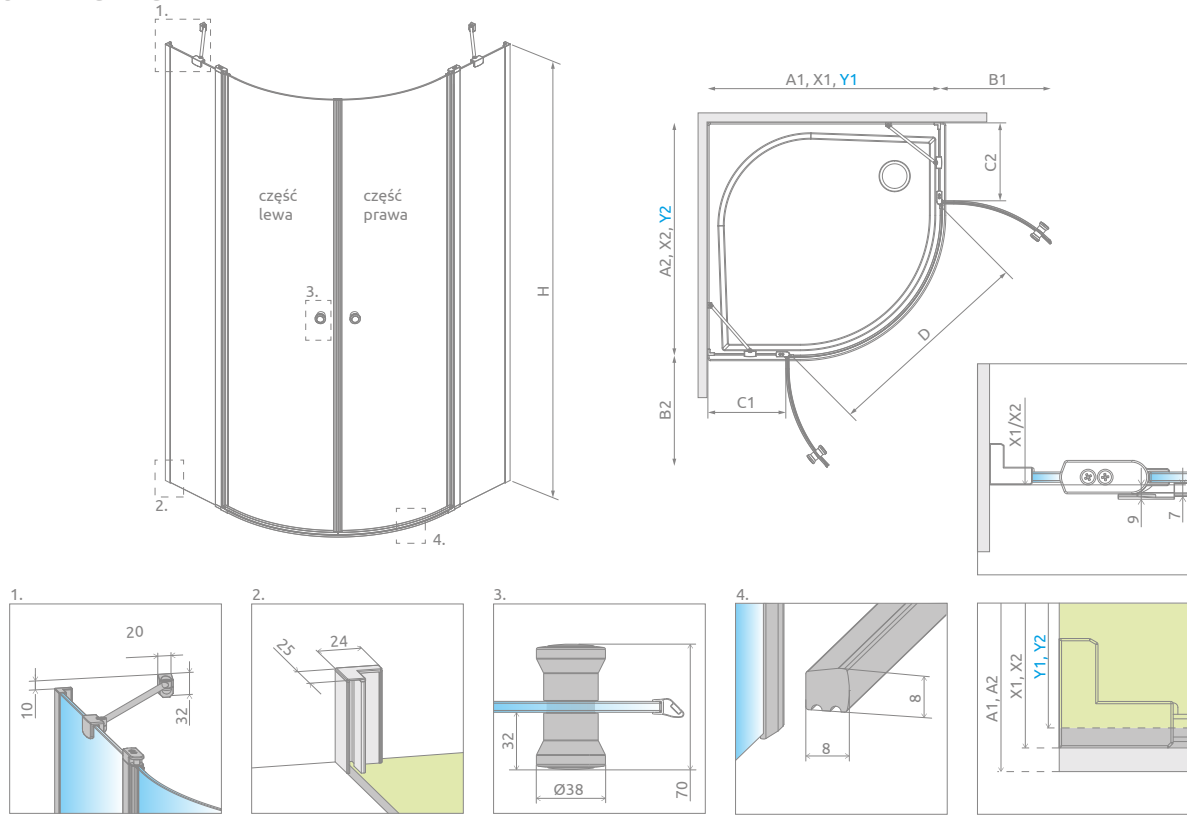
CZĘŚĆ LEWA

Model	Wymiar brodzika (A1)	Wymiar do osi szyby (Y1)	Wysokość (H)	SZKŁO PRZEJRZYSTE	
				Nr artykułu	Cena brutto
PDD II 80 lewa	800	770-785	1950	13799470-01L	1 579
PDD II 90 lewa	900	870-885	1950	13799471-01L	1 630
PDD II 100 lewa	1000	970-985	1950	13799472-01L	1 678

CZĘŚĆ PRAWA

Model	Wymiar brodzika (A2)	Wymiar do osi szyby (Y2)	Wysokość (H)	SZKŁO PRZEJRZYSTE	
				Nr artykułu	Cena brutto
PDD II 80 prawa	800	770-785	1950	13799470-01R	1 579
PDD II 90 prawa	900	870-885	1950	13799471-01R	1 630
PDD II 100 prawa	1000	970-985	1950	13799472-01R	1 678

RYSUNKI TECHNICZNE



Model	A1	A2	X1	X2	Y1	Y2	B1	B2	C1	C2	D	H
PDD II 80L×80P	800	800	775-790	775-790	770-785	770-785	425	425	190-205	190-205	798	1950
PDD II 80L×90P	800	900	775-790	875-890	770-785	870-885	425	425	190-205	290-305	798	1950
PDD II 80L×100P	800	1000	775-790	975-990	770-785	970-985	425	425	190-205	390-405	798	1950
PDD II 90L×80P	900	800	875-890	775-790	870-885	770-785	425	425	290-305	190-205	798	1950
PDD II 90L×90P	900	900	875-890	875-890	870-885	870-885	425	425	290-305	290-305	798	1950
PDD II 90L×100P*	900	1000	875-890	975-990	870-885	970-985	425	425	290-305	390-405	798	1950
PDD II 100L×80P	1000	800	975-990	775-790	970-985	770-785	425	425	390-405	190-205	798	1950
PDD II 100L×90P*	1000	900	975-990	875-890	970-985	870-885	425	425	390-405	290-305	798	1950
PDD II 100L×100P	1000	1000	975-990	975-990	970-985	970-985	425	425	390-405	390-405	798	1950

* Do zaznaczonych modeli oferujemy tylko brodziki podpłytkowe.

OPCJE DODATKOWE

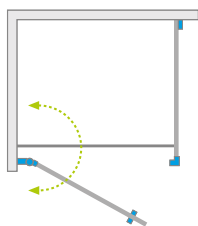
<p>DOSTĘPNE NA MIARĘ Patrz str. 5</p>	<p>PROFILE POSZERZAJĄCE Patrz str. 9</p>	<p>STABILIZATOR KĄTOWY L Patrz str. 260</p>	<p>OPCJA WYMIANY UCHWYTÓW Patrz str. 14</p>

Profile poszerzające	Nr art.	Cena brutto
Profil U +2 cm	P01-284195001	240

ZALECANE BRODZIKI



Eos KDJ I



Eos KDJ I + Kyntos C

Dostępne kolory profili:



01 Chrom

Model	Wymiary brodzika (A1×A2)	Wymiary do osi szyby (Y1×Y2)	Wysokość (H1)	SZKŁO PRZEJRZYSTE	
				Nr art.	Cena brutto
KDJ I 80 lewa*×80	800×800	775-785 × 763-778	1970	137513-01-01L	2 413
KDJ I 80 prawa*×80	800×800	775-785 × 763-778	1970	137513-01-01R	2 413
KDJ I 80 lewa*×100	800×1000	775-785 × 963-978	1970	137543-01-01L	2 524
KDJ I 80 prawa*×100	800×1000	775-785 × 963-978	1970	137543-01-01R	2 524
KDJ I 90 lewa*×90	900×900	875-885 × 863-878	1970	137503-01-01L	2 524
KDJ I 90 prawa*×90	900×900	875-885 × 863-878	1970	137503-01-01R	2 524
KDJ I 90 lewa*×100	900×1000	875-885 × 963-978	1970	137533-01-01L	2 588
KDJ I 90 prawa*×100	900×1000	875-885 × 963-978	1970	137533-01-01R	2 588
KDJ I 100 lewa*×100	1000×1000	975-985 × 963-978	1970	137523-01-01L	2 637
KDJ I 100 prawa*×100	1000×1000	975-985 × 963-978	1970	137523-01-01R	2 637

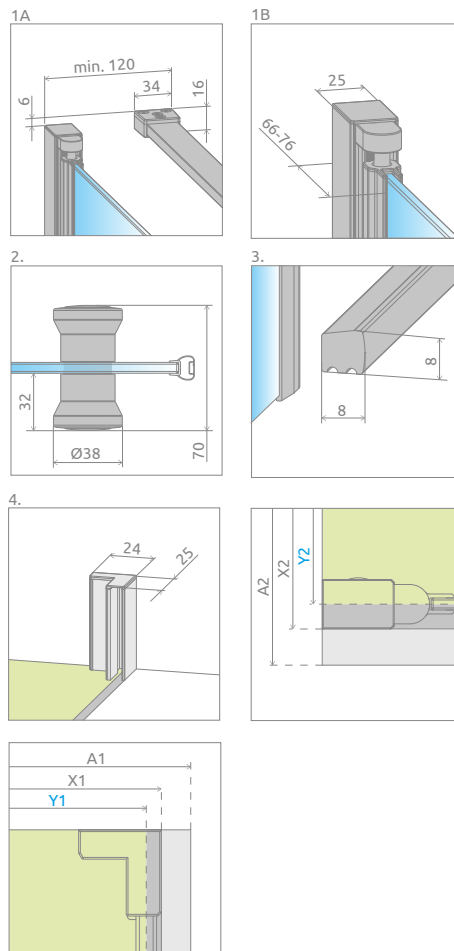
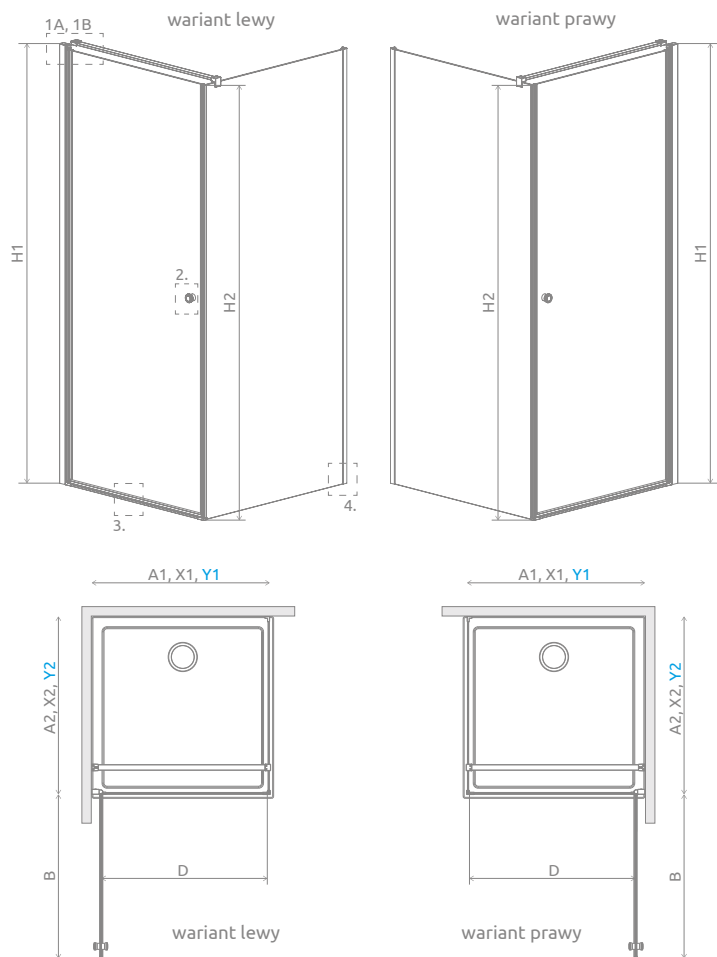
* wymiar drzwi

DOPLĄTY DO WARIANTÓW SZKŁA

Nazwa elementu	UltraClear®, satynowe, grafitowe, brązowe	Mirror	Master-Soft®	Intimato, Gradient
KDJ I	500	1 372	1 000	1 400

W przypadku zamówienia produktu z nadrukiem Intimato lub Gradient na szkło UltraClear®, grafitowym, brązowym, satynowym, Mirror do ceny produktu należy doliczyć dwie dopłaty. Czas realizacji zamówień produktów w wybranym wariantcie szkła wynosi 10 dni roboczych.

RYSUNKI TECHNICZNE



Model	A1	A2	X1	X2	Y1	Y2	B	D	H1	H2
KDJ I 80×80	800	800	780-790	775-790	775-785	763-778	710	715	1970	1950
KDJ I 80×100	800	1000	780-790	975-990	775-785	963-978	710	715	1970	1950
KDJ I 90×90	900	900	880-890	875-890	875-885	863-878	810	815	1970	1950
KDJ I 90×100	900	1000	880-890	975-990	875-885	963-978	810	815	1970	1950
KDJ I 100×100	1000	1000	980-990	975-990	975-985	963-978	910	915	1970	1950

OPCJE DODATKOWE

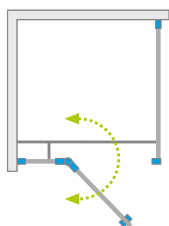
DOSTĘPNE NA MIARĘ Patrz str. 5	WARIANTY SZKŁA Patrz str. 9	DRUK/GRAWER NA SZKLE Patrz str. 22/26	PROFILE POSZERZAJĄCE Patrz str. 19	OPCJA WYMIANY UCHWYTÓW Patrz str. 14	WIESZAK NA RĘCZNIK Patrz str. 12

Profile poszerzające	Nr art.	Cena brutto
Profil U +2 cm – możliwość montażu tylko po stronie zawiasu rurowego	P01-137197001	269
Profil U +2 cm – możliwość montażu tylko po stronie ścianki bocznej	P01-284195001	240

ZALECANE BRODZIKI

Kyntos C	Teos C	Zantos C	Giaros C	Doros Plus C	Doros C	Doros C Compact	Delos C	Delos C z obudową	Argos C	Argos C z obudową	Rodos C Compact	Siros C	Siros C Compact	Giaros D

Eos KDJ II



Dostępne kolory profili:



01 Chrom



Eos KDJ II + Kyntos C

Składając zamówienie, należy podać 2 numery artykułów: drzwi kabiny oraz ścianki bocznej.

DRZWI

Model	Wymiar brodzika (A1)	Wymiar do osi szyby (Y1)	Wysokość (H)	SZKŁO PRZEJRZYSTE	
				Nr artykułu	Cena brutto
KDJ II drzwi 80 lewe	800	770-785	1950	13799420-01L	1 627
KDJ II drzwi 80 prawe	800	770-785	1950	13799420-01R	1 627
KDJ II drzwi 90 lewe	900	870-885	1950	13799421-01L	1 678
KDJ II drzwi 90 prawe	900	870-885	1950	13799421-01R	1 678
KDJ II drzwi 100 lewe	1000	970-985	1950	13799422-01L	1 730
KDJ II drzwi 100 prawe	1000	970-985	1950	13799422-01R	1 730
KDJ II drzwi 110 lewe	1100	1070-1085	1950	13799423-01L	1 783
KDJ II drzwi 110 prawe	1100	1070-1085	1950	13799423-01R	1 783
KDJ II drzwi 120 lewe	1200	1170-1185	1950	13799424-01L	1 835
KDJ II drzwi 120 prawe	1200	1170-1185	1950	13799424-01R	1 835

ŚCIANKA BOCZNA S1

Model	Wymiar brodzika (A2)	Wymiar do osi szyby (Y2)	Wysokość (H)	SZKŁO PRZEJRZYSTE	
				Nr artykułu	Cena brutto
S1 70	700	670-685	1950	13799408-01	991
S1 75	750	720-735	1950	13799409-01	1 034
S1 80	800	770-785	1950	13799410-01	1 034
S1 90	900	870-885	1950	13799411-01	1 082
S1 100	1000	970-985	1950	13799412-01	1 130

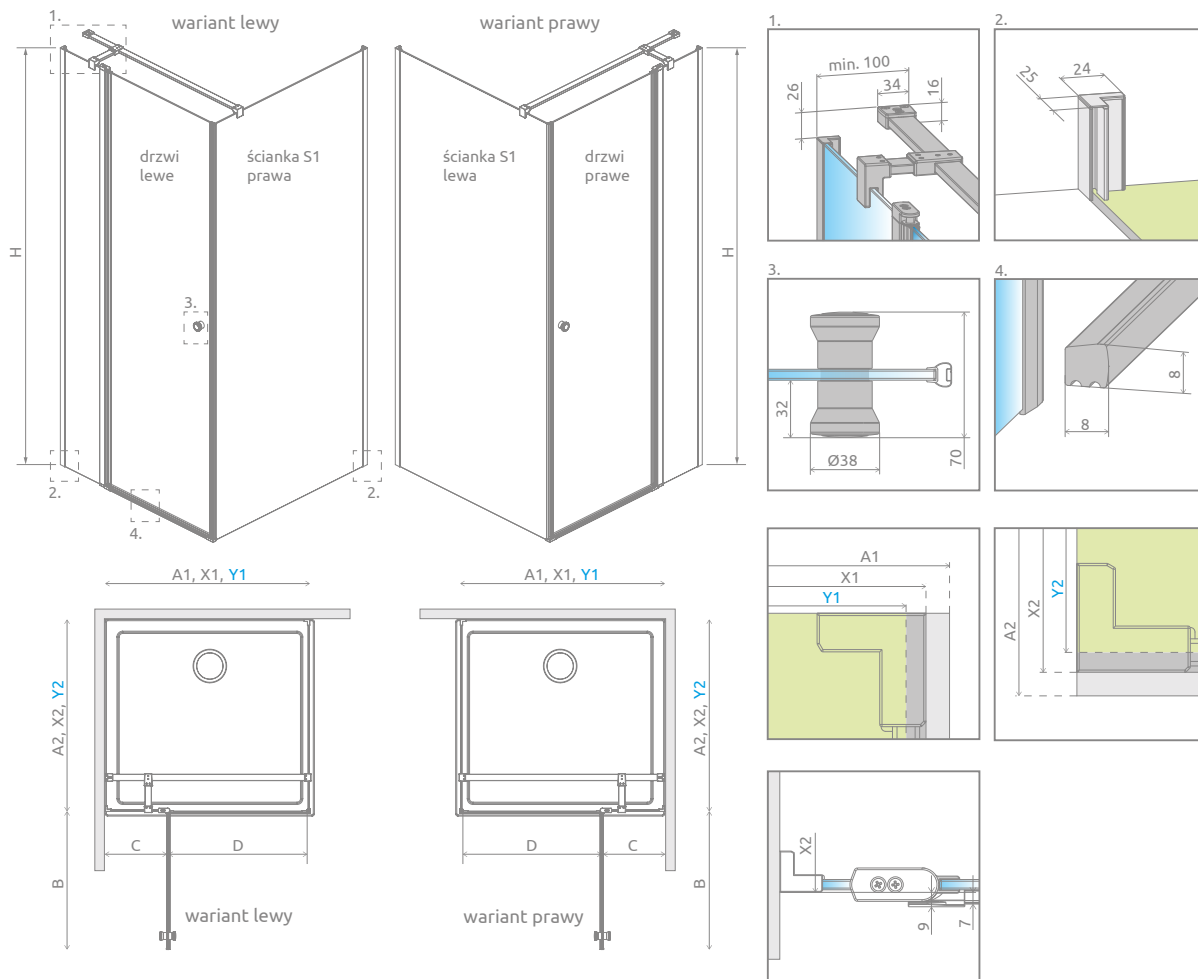
■ Artykuły oznaczone kolorem szarym – czas realizacji zamówienia 5 dni roboczych.

DOPLĄTY DO WARIANTÓW SZKŁA

Nazwa elementu	UltraClear®, satynowe, grafitowe, brązowe	Mirror	Master-Soft®	Intimato, Gradient
KDJ II drzwi	250	686	500	700
Ścianka boczna S1	250	686	500	700

W przypadku zamówienia produktu z nadrukiem Intimato lub Gradient na szkło UltraClear®, grafitowym, brązowym, satynowym, Mirror do ceny produktu należy doliczyć dwie dopłaty. Czas realizacji zamówień produktów w wybranym wariantcie szkła wynosi 10 dni roboczych.

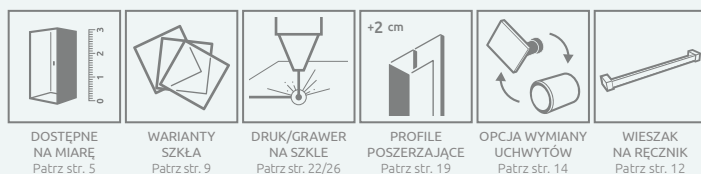
RYSUNKI TECHNICZNE



Drzwi	A1	X1	Y1	B	C	D	H
KDJ II drzwi 80	800	775-790	770-785	495	260-275	490	1950
KDJ II drzwi 90	900	875-890	870-885	595	260-275	590	1950
KDJ II drzwi 100	1000	975-990	970-985	695	260-275	690	1950
KDJ II drzwi 110	1100	1075-1090	1070-1085	695	360-375	690	1950
KDJ II drzwi 120	1200	1175-1190	1170-1185	795	360-375	790	1950


Ścianka S1	A2	X2	Y2
S1 70	700	675-690	670-685
S1 75	750	725-740	720-735
S1 80	800	775-790	770-785
S1 90	900	875-890	870-885
S1 100	1000	975-990	970-985

OPCJE DODATKOWE

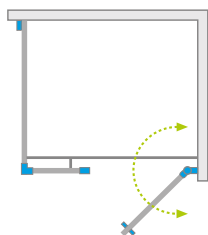


Profile poszerzające	Nr art.	Cena brutto
 Profil U +2 cm	P01-284195001	240

ZALECANE BRODZIKI



Eos KDS I



Eos KDS I + Giaros D

Dostępne kolory profili:



01 Chrom

Model	Wymiary brodzika (A1×A2)	Wymiary do osi szyby (Y1×Y2)	Wysokość (H1)	SZKŁO PRZEJRZYSTE	
				Nr art.	Cena brutto
KDS I 100 lewa*×80	1000×800	975-985 × 763-778	1970	137550-01-01L	2 651
KDS I 100 prawa*×80	1000×800	975-985 × 763-778	1970	137550-01-01R	2 651
KDS I 100 lewa*×90	1000×900	975-985 × 863-878	1970	137551-01-01L	2 712
KDS I 100 prawa*×90	1000×900	975-985 × 863-878	1970	137551-01-01R	2 712
KDS I 100 lewa*×100	1000×1000	975-985 × 963-978	1970	137552-01-01L	2 764
KDS I 100 prawa*×100	1000×1000	975-985 × 963-978	1970	137552-01-01R	2 764
KDS I 120 lewa*×80	1200×800	1175-1185 × 763-778	1970	137553-01-01L	2 826
KDS I 120 prawa*×80	1200×800	1175-1185 × 763-778	1970	137553-01-01R	2 826
KDS I 120 lewa*×90	1200×900	1175-1185 × 863-878	1970	137554-01-01L	2 890
KDS I 120 prawa*×90	1200×900	1175-1185 × 863-878	1970	137554-01-01R	2 890
KDS I 120 lewa*×100	1200×1000	1175-1185 × 963-978	1970	137555-01-01L	2 952
KDS I 120 prawa*×100	1200×1000	1175-1185 × 963-978	1970	137555-01-01R	2 952
KDS I 140 lewa*×80	1400×800	1375-1385 × 763-778	1970	137556-01-01L	3 015
KDS I 140 prawa*×80	1400×800	1375-1385 × 763-778	1970	137556-01-01R	3 015
KDS I 140 lewa*×90	1400×900	1375-1385 × 863-878	1970	137557-01-01L	3 079
KDS I 140 prawa*×90	1400×900	1375-1385 × 863-878	1970	137557-01-01R	3 079
KDS I 140 lewa*×100	1400×1000	1375-1385 × 963-978	1970	137558-01-01L	3 142
KDS I 140 prawa*×100	1400×1000	1375-1385 × 963-978	1970	137558-01-01R	3 142

■ Artykuły oznaczone kolorem szarym – czas realizacji zamówienia 5 dni roboczych.

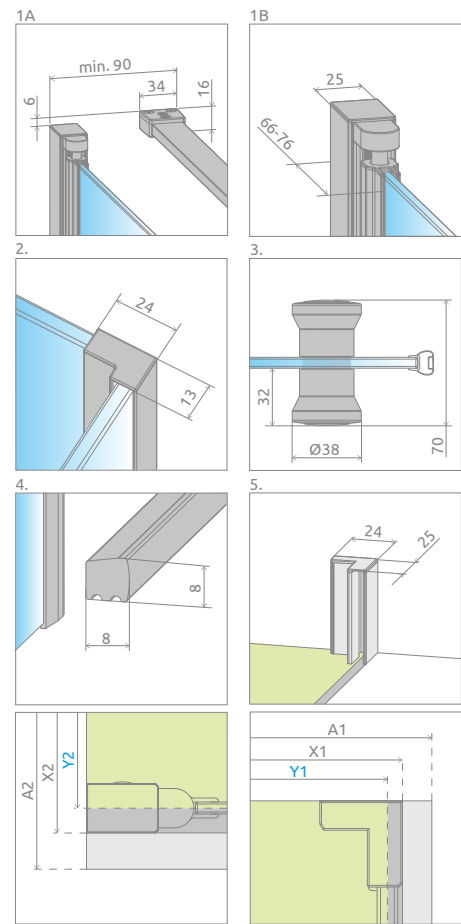
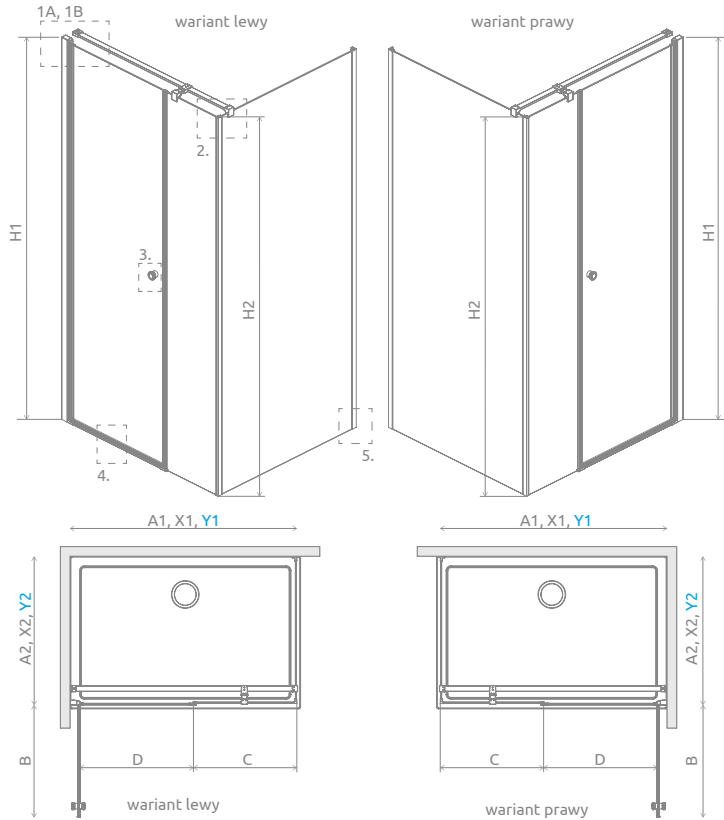
* wymiar drzwi

DOPLĄTY DO WARIANTÓW SZKŁA

Nazwa elementu	UltraClear®, satynowe, grafitowe, brązowe	Mirror	Master-Soft®	Intimato, Gradient
KDS I	500	1 372	1 000	1 400

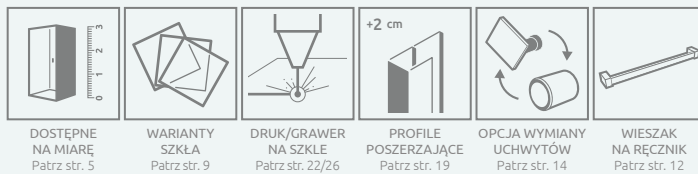
W przypadku zamówienia produktu z nadrukiem Intimato lub Gradient na szkło UltraClear®, grafitowym, brązowym, satynowym, Mirror do ceny produktu należy doliczyć dwie dopłaty. Czas realizacji zamówień produktów w wybranym wariantcie szkła wynosi 10 dni roboczych.

RYSUNKI TECHNICZNE



Model	A1	A2	X1	X2	Y1	Y2	B	C	D	H1	H2
KDS I 100x80	1000	800	980-990	775-790	975-985	763-778	586	336	592	1970	1950
KDS I 100x90	1000	900	980-990	875-890	975-985	863-878	586	336	592	1970	1950
KDS I 100x100	1000	1000	980-990	975-990	975-985	963-978	586	336	592	1970	1950
KDS I 120x80	1200	800	1180-1190	775-790	1175-1185	763-778	686	436	692	1970	1950
KDS I 120x90	1200	900	1180-1190	875-890	1175-1185	863-878	686	436	692	1970	1950
KDS I 120x100	1200	1000	1180-1190	975-990	1175-1185	963-978	686	436	692	1970	1950
KDS I 140x80	1400	800	1380-1390	775-790	1375-1385	763-778	686	636	692	1970	1950
KDS I 140x90	1400	900	1380-1390	875-890	1375-1385	863-878	686	636	692	1970	1950
KDS I 140x100	1400	1000	1380-1390	975-990	1375-1385	963-978	686	636	692	1970	1950

OPCJE DODATKOWE

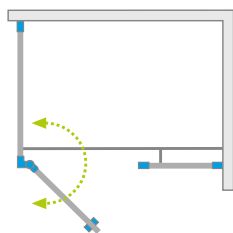


Profile poszerzające	Nr art.	Cena brutto
Profil U +2 cm – możliwość montażu tylko po stronie zawiasu rurowego	P01-137197001	269
Profil U +2 cm – możliwość montażu tylko po stronie ścianki bocznej	P01-284195001	240

ZALECANE BRODZIKI



Eos KDS II



Eos KDS II + Kyntos F

Dostępne kolory profili:



01 Chrom

Składając zamówienie, należy podać 2 numery artykułów: drzwi kabiny oraz ścianki bocznej.

DRZWI

Model	Wymiar brodzika (A1)	Wymiar do osi szyby (Y1)	Wysokość (H1)	SZKŁO PRZEJRZYSTE	
				Nr artykułu	Cena brutto
KDS II drzwi 90 lewe	900	870-885	1950	13799481-01L	1 757
KDS II drzwi 90 prawe	900	870-885	1950	13799481-01R	1 757
KDS II drzwi 100 lewe	1000	970-985	1950	13799482-01L	1 808
KDS II drzwi 100 prawe	1000	970-985	1950	13799482-01R	1 808
KDS II drzwi 110 lewe	1100	1070-1085	1950	13799483-01L	1 861
KDS II drzwi 110 prawe	1100	1070-1085	1950	13799483-01R	1 861
KDS II drzwi 120 lewe	1200	1170-1185	1950	13799484-01L	1 913
KDS II drzwi 120 prawe	1200	1170-1185	1950	13799484-01R	1 913

ŚCIANKA BOCZNA S2

Model	Wymiar brodzika (A2)	Wymiar do osi szyby (Y2)	Wysokość (H2)	SZKŁO PRZEJRZYSTE	
				Nr artykułu	Cena brutto
S2 70	700	670-685	1970	13799428-01	991
S2 75	750	720-735	1970	13799429-01	1 034
S2 80	800	770-785	1970	13799430-01	1 034
S2 90	900	870-885	1970	13799431-01	1 082
S2 100	1000	970-985	1970	13799432-01	1 130

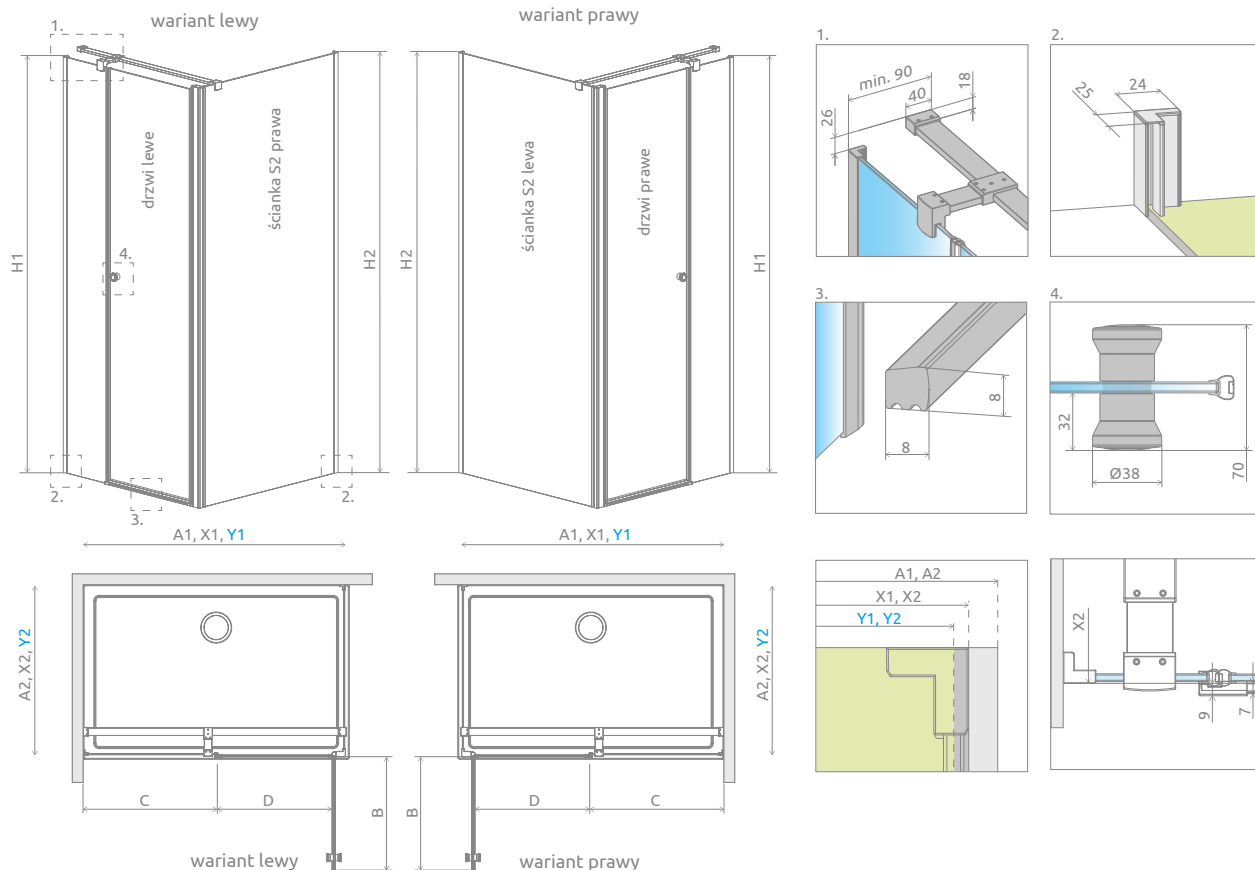
■ Artykuły oznaczone kolorem szarym – czas realizacji zamówienia 5 dni roboczych.

DOPŁATY DO WARIANTÓW SZKŁA

Nazwa elementu	UltraClear®, satynowe, grafitowe, brązowe	Mirror	Master-Soft®	Intimato, Gradient
KDS II drzwi	250	686	500	700
Ścianka boczna S2	250	686	500	700

W przypadku zamówienia produktu z nadrukiem Intimato lub Gradient na szkło UltraClear®, grafitowym, brązowym, satynowym, Mirror do ceny produktu należy doliczyć dwie dopłaty. Czas realizacji zamówień produktów w wybranym wariantcie szkła wynosi 10 dni roboczych.

RYSUNKI TECHNICZNE



Drzwi	A1	X1	Y1	B	C	D	H1	H2
KDS II drzwi 90	900	875-890	870-885	528	282-297	534	1950	1970
KDS II drzwi 100	1000	975-990	970-985	528	382-397	534	1950	1970
KDS II drzwi 110	1100	1075-1090	1070-1085	528	482-497	534	1950	1970
KDS II drzwi 120	1200	1175-1190	1170-1185	528	582-597	534	1950	1970


Ścianka S2	A2	X2	Y2
S2 70	700	675-690	670-685
S2 75	750	725-740	720-735
S2 80	800	775-790	770-785
S2 90	900	875-890	870-885
S2 100	1000	975-990	970-985

OPCJE DODATKOWE

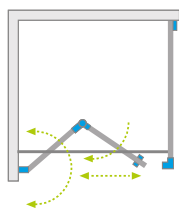
DOSTĘPNE NA MIARĘ Patrz str. 5	WARIANTY SZKŁA Patrz str. 9	DRUK/GRAWER NA SZKLE Patrz str. 22/26	PROFILE POSZERZAJĄCE +2 cm Patrz str. 19	OPCJA WYMIANY UCHWYTÓW Patrz str. 14	WIESZAK NA RĘCZNIK Patrz str. 12

Profile poszerzające	Nr art.	Cena brutto
Profil U +2 cm – możliwość montażu tylko po stronie ścianki stałej frontu	P01-284195001	240
Profil U +2 cm – możliwość montażu tylko po stronie ścianki bocznej	P01-284197001	240


ZALECANE BRODZIKI



Eos KDJ B



Możliwość zamówienia kabiny z dodatkowym uchwytem.
Szczegóły na str. 13.



Eos KDJ B + Kyntos C

Dostępne kolory profili:



01 Chrom

Model	Wymiary brodzika (A1×A2)	Wymiary do osi szyby (Y1×Y2)	Wysokość (H1)	SZKŁO PRZEJRZYSTE	
				Nr art.	Cena brutto
KDJ B 80 lewa* ×80	800×800	775-785 × 763-778	1970	137413-01-01L	2 817
KDJ B 80 prawa* ×80	800×800	775-785 × 763-778	1970	137413-01-01R	2 817
KDJ B 80 lewa* ×100	800×1000	775-785 × 963-978	1970	137443-01-01L	2 929
KDJ B 80 prawa* ×100	800×1000	775-785 × 963-978	1970	137443-01-01R	2 929
KDJ B 90 lewa* ×90	900×900	875-885 × 863-878	1970	137403-01-01L	2 929
KDJ B 90 prawa* ×90	900×900	875-885 × 863-878	1970	137403-01-01R	2 929

■ Artykuły oznaczone kolorem szarym – czas realizacji zamówienia 5 dni roboczych.

* wymiar drzwi


DOPLĄTY DO WARIANTÓW SZKŁA

Nazwa elementu	UltraClear®, satynowe, grafitowe, brązowe	Mirror	Master-Soft®	Intimato, Gradient
KDJ B	500	1 372	1 000	1 400

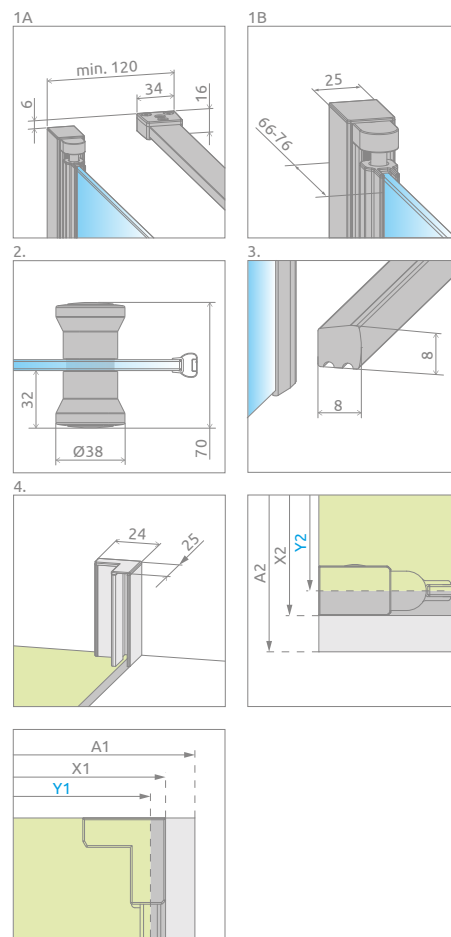
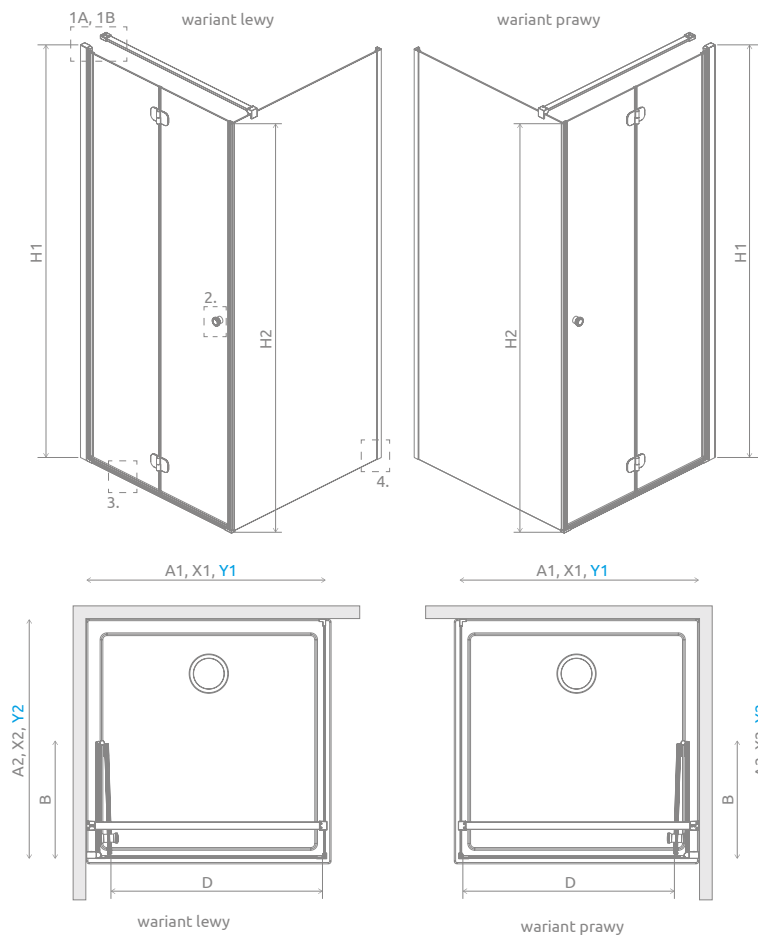
W przypadku zamówienia produktu z nadrukiem Intimato lub Gradient na szkło UltraClear®, grafitowym, brązowym, satynowym, Mirror do ceny produktu należy doliczyć dwie dopłaty. Czas realizacji zamówień produktów w wybranym wariantcie szkła wynosi 10 dni roboczych.

DODATKOWY UCHWYT

szczegóły na str. 13

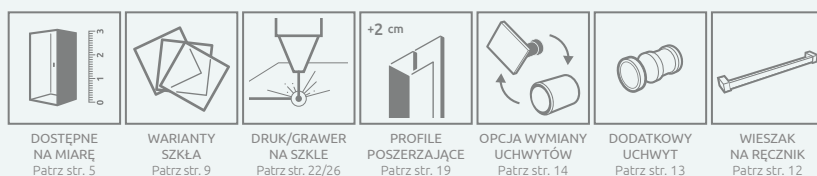


RYSUNKI TECHNICZNE



Model	A1	A2	X1	X2	Y1	Y2	B	D	H1	H2
KDJ B 80×80	800	800	780-790	775-790	775-785	763-778	383	678	1970	1950
KDJ B 80×100	800	1000	780-790	975-990	775-785	963-978	383	678	1970	1950
KDJ B 90×90	900	900	880-890	875-890	875-885	863-878	433	778	1970	1950

OPCJE DODATKOWE

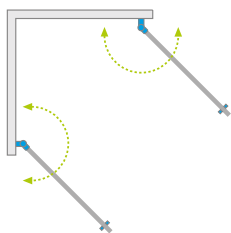


Profile poszerzające	Nr art.	Cena brutto
Profil U +2 cm – możliwość montażu tylko po stronie zawiasu rurowego	P01-137197001	269
Profil U +2 cm – możliwość montażu tylko po stronie ścianki bocznej	P01-284195001	240

ZALECANE BRODZIKI



Eos KDD I



Dostępne kolory profili:



01 Chrom



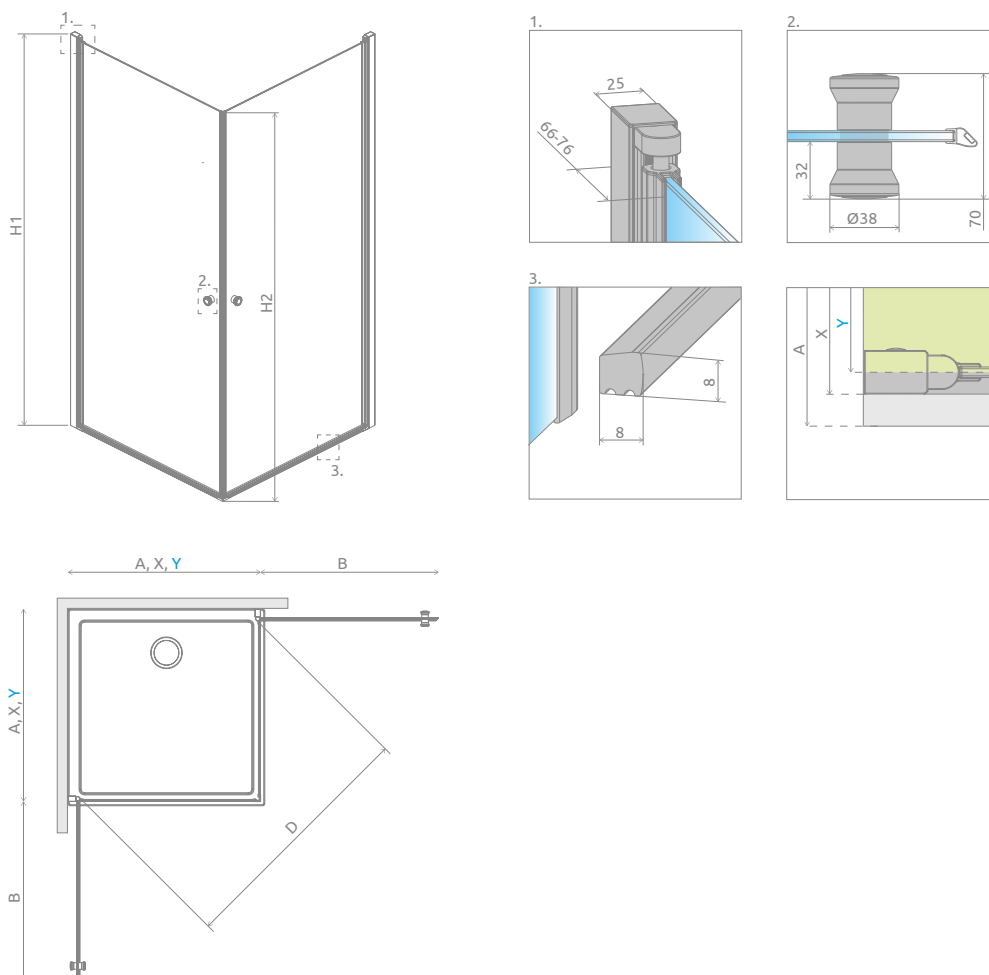
Eos KDD I + Giaros C

Model	Wymiary brodzika (A)	Wymiar do osi szyby (Y)	Wysokość (H1)	SZKŁO PRZEJRZYSTE	
				Nr art.	Cena brutto
KDD I 80×80	800×800	768-778	1970	137213-01-01	2 660
KDD I 90×90	900×900	868-878	1970	137203-01-01	2 771
KDD I 100×100	1000×1000	968-978	1970	137223-01-01	2 884

DOPLĄTY DO WARIANTÓW SZKŁA

Nazwa elementu	UltraClear®, satynowe, grafitowe, brązowe	Mirror	Master-Soft®	Intimato, Gradient
KDD I	500	1 372	1 000	1 400

W przypadku zamówienia produktu z nadrukiem Intimato lub Gradient na szkło UltraClear®, grafitowym, brązowym, satynowym, Mirror do ceny produktu należy doliczyć dwie dopłaty. Czas realizacji zamówień produktów w wybranym wariantcie szkła wynosi 10 dni roboczych.



Model	A	X	Y	B	D	H1	H2
KDD 80×80	800	780-790	768-778	715	1004	1970	1950
KDD 90×90	900	880-890	868-878	815	1136	1970	1950
KDD 100×100	1000	980-990	968-978	915	1287	1970	1950

OPCJE DODATKOWE

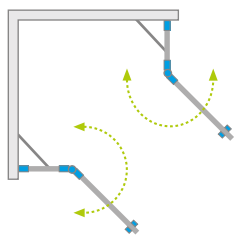
DOSTĘPNE NA MIARĘ Patrz str. 5	WARIANTY SZKŁA Patrz str. 9	DRUK/GRAWER NA SZKLE Patrz str. 22/26	PROFILE POSZERZAJĄCE Patrz str. 19	OPCJA WYMIANY UCHWYTÓW Patrz str. 14

Profile poszerzające	Nr art.	Cena brutto
Profil U +2 cm	P01-137197001	269

ZALECANE BRODZIKI

Kyntos C	Teos C	Zantos C	Giaros C	Doros C	Doros C Compact	Delos C	Delos C z obudową	Argos C
Argos C z obudową	Rodos C Compact	Siros C	Siros C Compact	Podpłytkowe z odpływem liniowym	Podpłytkowe z kratką odpływową	Podpłytkowe odpływ liniowy		

Eos KDD II



Eos KDD II + Kyntos C



Dostępne kolory profili:



01 Chrom

Składając zamówienie, należy podać 2 numery artykułów: części lewej i części prawej kabiny.

CZĘŚĆ LEWA

Model	Wymiar brodzika (A1)	Wymiar do osi szyby (Y1)	Wysokość (H)	SZKŁO PRZEJRZYSTE	
				Nr artykułu	Cena brutto
KDD II 80 lewa	800	770-785	1950	13799460-01L	1 458
KDD II 90 lewa	900	870-885	1950	13799461-01L	1 507
KDD II 100 lewa	1000	970-985	1950	13799462-01L	1 556

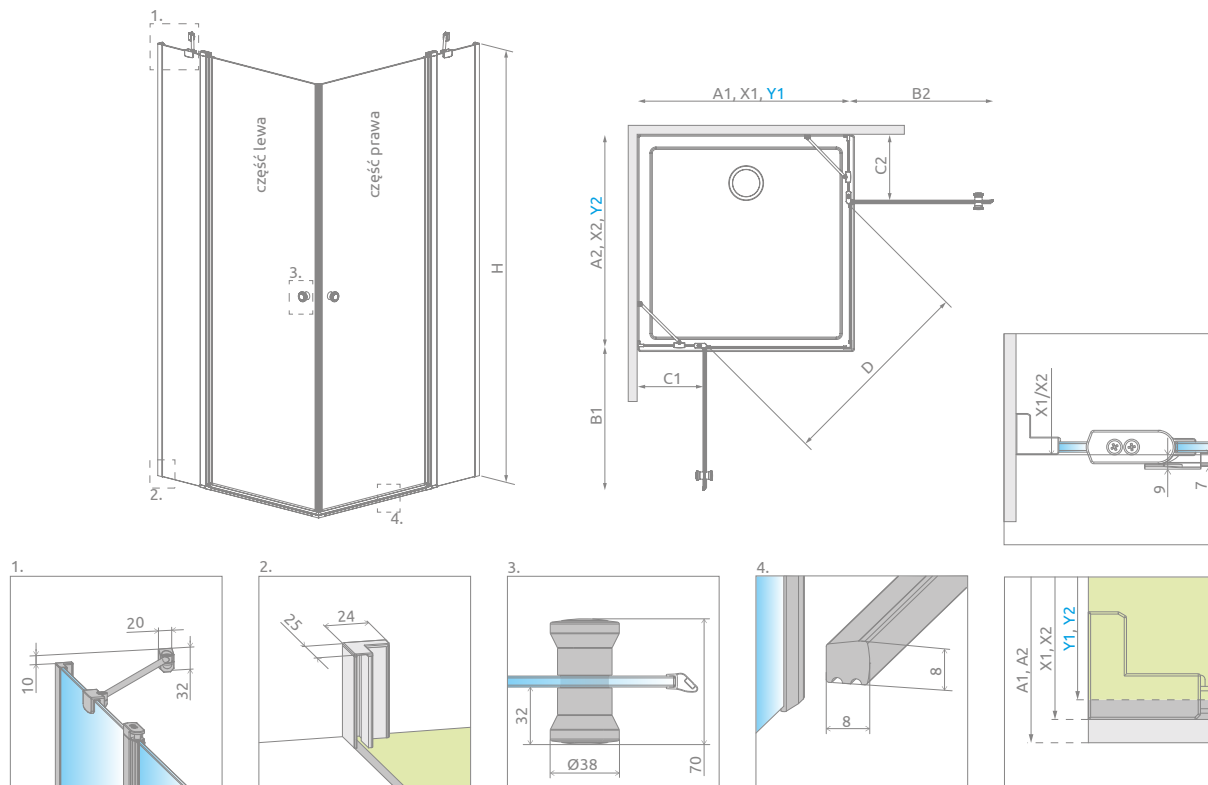
CZĘŚĆ PRAWA

Model	Wymiar brodzika (A2)	Wymiar do osi szyby (Y2)	Wysokość (H)	SZKŁO PRZEJRZYSTE	
				Nr artykułu	Cena brutto
KDD II 80 prawa	800	770-785	1950	13799460-01R	1 458
KDD II 90 prawa	900	870-885	1950	13799461-01R	1 507
KDD II 100 prawa	1000	970-985	1950	13799462-01R	1 556

DOPLĄTY DO WARIANTÓW SZKŁA

Nazwa elementu	UltraClear®, satynowe, grafitowe, brązowe	Mirror	Master-Soft®	Intimato, Gradient
KDD II część lewa	250	686	500	700
KDD II część prawa	250	686	500	700

W przypadku zamówienia produktu z nadrukiem Intimato lub Gradient na szkło UltraClear®, grafitowym, brązowym, satynowym, Mirror do ceny produktu należy doliczyć dwie dopłaty. Czas realizacji zamówień produktów w wybranym wariantcie szkła wynosi 10 dni roboczych.



Model	A1	A2	X1	X2	Y1	Y2	B1	B2	C1	C2	D	H
KDD II 80L×80P	800	800	775-790	775-790	770-785	770-785	498	498	268-283	268-283	690	1950
KDD II 80L×90P	800	900	775-790	875-890	770-785	870-885	498	598	268-283	268-283	763	1950
KDD II 80L×100P	800	1000	775-790	975-990	770-785	970-985	498	698	268-283	268-283	842	1950
KDD II 90L×80P	900	800	875-890	775-790	870-885	770-785	598	498	268-283	268-283	763	1950
KDD II 90L×90P	900	900	875-890	875-890	870-885	870-885	598	598	268-283	268-283	830	1950
KDD II 90L×100P	900	1000	875-890	975-990	870-885	970-985	598	698	268-283	268-283	903	1950
KDD II 100L×80P	1000	800	975-990	775-790	970-985	770-785	698	498	268-283	268-283	842	1950
KDD II 100L×90P	1000	900	975-990	875-890	970-985	870-885	698	598	268-283	268-283	903	1950
KDD II 100L×100P	1000	1000	975-990	975-990	970-985	970-985	698	698	268-283	268-283	972	1950

OPCJE DODATKOWE


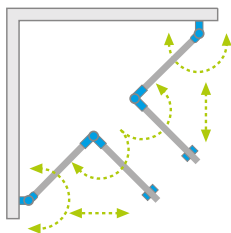
DOSTĘPNE NA MIARĘ Patrz str. 5	WARIANTY SZKŁA Patrz str. 9	DRUK/GRAWER NA SZKLE Patrz str. 22/26	PROFILE POSZERZAJĄCE Patrz str. 19	OPCJA WYMIANY UCHWYTÓW Patrz str. 14

Profile poszerzające	Nr art.	Cena brutto
Profil U +2 cm	P01-284195001	240

ZALECANE BRODZIKI

Kyntos C	Teos C	Zantos C	Giaros C	Doros Plus C	Doros C	Doros C Compact	Delos C	Delos C z obudową	Argos C	Argos C z obudową	Rodos C Compact	Siros C	Siros C Compact	Giaros D

Eos KDD B



Możliwość zamówienia kabiny z dodatkowym uchwytem. Szczegóły na str. 13.



Dostępne kolory profili:



01 Chrom



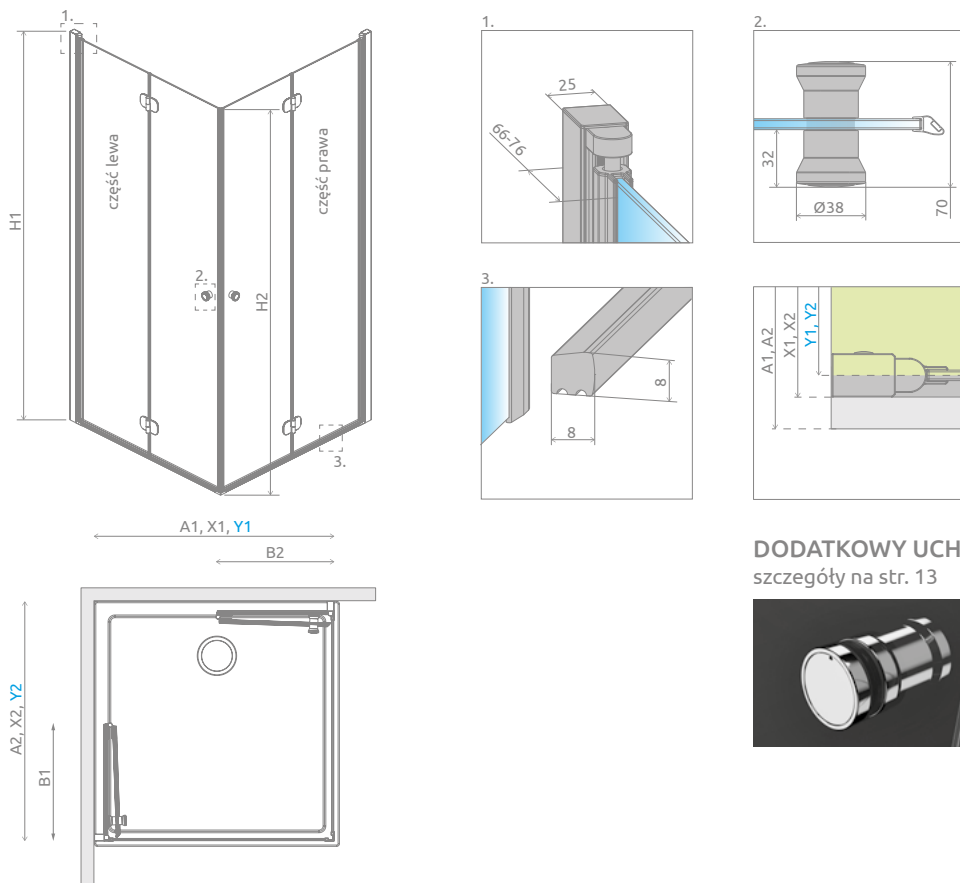
Eos KDD B + Kyntos C

Model	Wymiary brodzika (A1×A2)	Wymiary do osi szyby (Y1×Y2)	Wysokość (H1)	SZKŁO PRZEJRZYSTE	
				Nr art.	Cena brutto
KDD B 80×80	800×800	768-778 × 768-778	1970	137313-01-01	3 204
KDD B 80L×90P	800×900	768-778 × 868-878	1970	137343-01-01L	3 257
KDD B 80L×100P	800×1000	768-778 × 968-978	1970	137333-01-01L	3 316
KDD B 90L×80P	900×800	868-878 × 768-778	1970	137343-01-01R	3 257
KDD B 90×90	900×900	868-878 × 868-878	1970	137303-01-01	3 317
KDD B 90L×100P	900×1000	868-878 × 968-978	1970	137353-01-01R	3 374
KDD B 100L×80P	1000×800	968-978×768-778	1970	137333-01-01R	3 316
KDD B 100L×90P	1000×900	968-978 × 868-878	1970	137353-01-01L	3 374
KDD B 100×100	1000×1000	968-978 × 968-978	1970	137323-01-01	3 436

DOPLĄTY DO WARIANTÓW SZKŁA

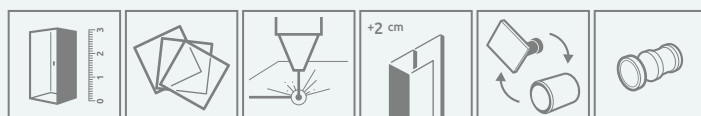
Nazwa elementu	UltraClear®, satynowe, grafitowe, brązowe	Mirror	Master-Soft®	Intimato, Gradient
KDD B	500	1 372	1 000	1 400

W przypadku zamówienia produktu z nadrukiem Intimato lub Gradient na szkło UltraClear®, grafitowym, brązowym, satynowym, Mirror do ceny produktu należy doliczyć dwie dopłaty. Czas realizacji zamówień produktów w wybranym wariantcie szkła wynosi 10 dni roboczych.




Model	A1	A2	X1	X2	Y1	Y2	B1	B2	H1	H2
KDD B 80L×80P	800	800	780-790	780-790	768-778	768-778	383	383	1970	1950
KDD B 80L×90P	800	900	780-790	880-890	768-778	868-878	383	433	1970	1950
KDD B 80L×100P	800	1000	780-790	980-990	768-778	968-978	383	483	1970	1950
KDD B 90L×80P	900	800	880-890	780-790	868-878	768-778	433	383	1970	1950
KDD B 90L×90P	900	900	880-890	880-890	868-878	868-878	433	433	1970	1950
KDD B 90L×100P	900	1000	880-890	980-990	868-878	968-978	433	483	1970	1950
KDD B 100L×80P	1000	800	980-990	780-790	968-978	768-778	483	383	1970	1950
KDD B 100L×90P	1000	900	980-990	880-890	968-978	868-878	483	433	1970	1950
KDD B 100L×100P	1000	1000	980-990	980-990	968-978	968-978	483	483	1970	1950

OPCJE DODATKOWE



DOSTĘPNE NA MIARĘ Patrz str. 5
 WARIANTY SZKŁA Patrz str. 9
 DRUK/GRAWER NA SZKLE Patrz str. 22/26
 PROFILE POSZERZAJĄCE Patrz str. 19
 OPCJA WYMIANY UCHWYTÓW Patrz str. 14
 DODATKOWY UCHWYT Patrz str. 13

Profile poszerzające	Nr art.	Cena brutto
 Profil U +2 cm	P01-137197001	269

ZALECANE BRODZIKI

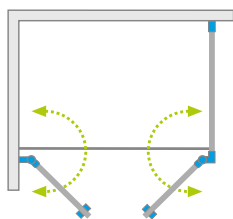
Kyntos C Teos C Zantos C Giaros C Doros Plus C Doros C Doros C Compact Delos C Delos C z obudową Argos C Argos C z obudową Rodos C Compact Siros C Siros C Compact Giaros D



Doros Plus D Doros D Doros D Compact Argos D Argos D z obudową Laros D Doros Plus F Teos F Zantos F Doros Plus F Doros F Doros F Compact Podpłytkowe z odpływem liniowym Podpłytkowe z kratką odpływową Podpłytkowy odpływ liniowy



Eos DWD+S



Eos DWD+S + Kyntos F

Dostępne kolory profili:



01 Chrom

Składając zamówienie, należy podać 2 numery artykułów: drzwi kabiny oraz ścianki bocznej.

DRZWI

Model	Wymiar brodzika (A1)	Wymiar do osi szyby (Y1)	Wysokość (H1)	SZKŁO PRZEJRZYSTE	
				Nr artykułu	Cena brutto
DWD+S drzwi 80	800	775-785	1970	13799490-01	1 951
DWD+S drzwi 90	900	875-885	1970	13799491-01	2 005
DWD+S drzwi 100	1000	975-985	1970	13799492-01	2 055
DWD+S drzwi 110	1100	1075-1085	1970	13799493-01	2 107
DWD+S drzwi 120	1200	1175-1185	1970	13799494-01	2 159

ŚCIANKA BOCZNA S3

Model	Wymiar brodzika (A2)	Wymiar do osi szyby (Y2)	Wysokość (H1)	SZKŁO PRZEJRZYSTE	
				Nr artykułu	Cena brutto
S3 70	700	663-678	1970	13799448-01	963
S3 75	750	713-728	1970	13799449-01	986
S3 80	800	763-778	1970	13799450-01	1 011
S3 90	900	863-878	1970	13799451-01	1 059
S3 100	1000	963-978	1970	13799452-01	1 107

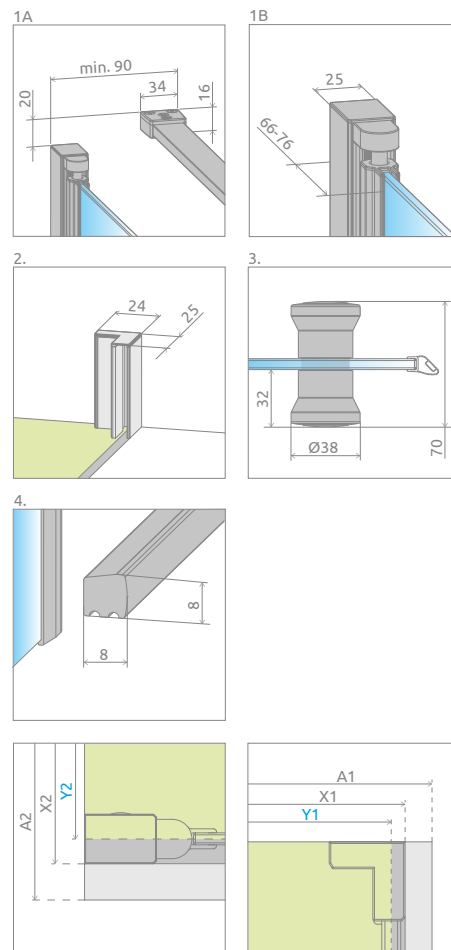
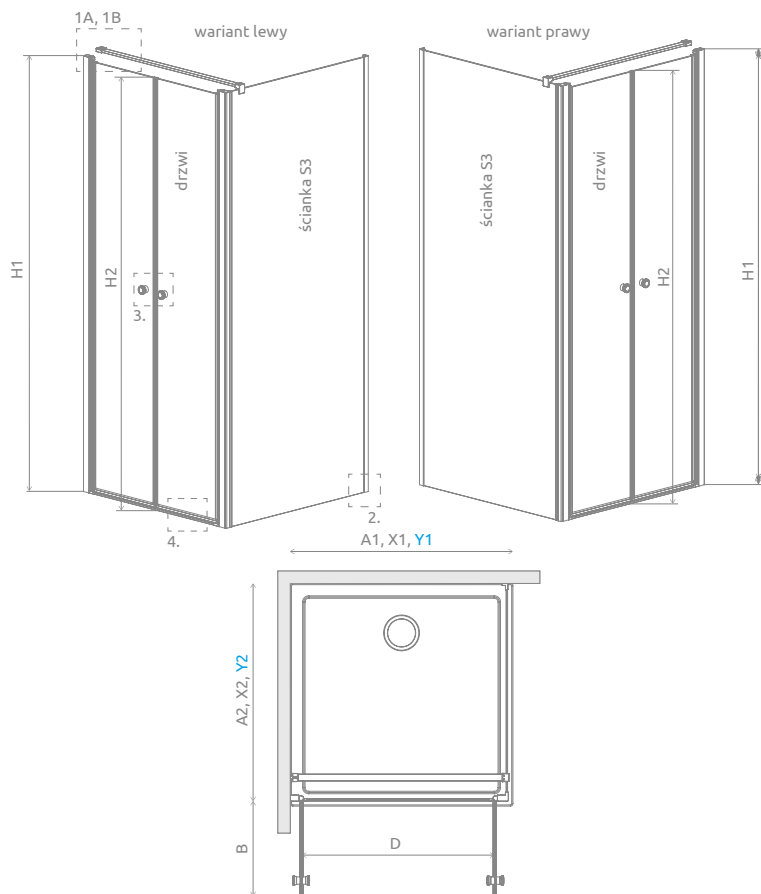
■ Artykuły oznaczone kolorem szarym – czas realizacji zamówienia 5 dni roboczych.

DOPŁATY DO WARIANTÓW SZKŁA

Nazwa elementu	UltraClear®, satynowe, grafitowe, brązowe	Mirror	Master-Soft®	Intimato, Gradient
DWD+S drzwi	250	686	500	700
Ścianka boczna S3	250	686	500	700

W przypadku zamówienia produktu z nadrukiem Intimato lub Gradient na szkło UltraClear®, grafitowym, brązowym, satynowym, Mirror do ceny produktu należy doliczyć dwie dopłaty. Czas realizacji zamówień produktów w wybranym wariantcie szkła wynosi 10 dni roboczych.

RYSUNKI TECHNICZNE



Drzwi	A1	X1	Y1	B	D	H1	H2
DWD+S drzwi 80	800	780-790	775-785	333	668	1970	1950
DWD+S drzwi 90	900	880-890	875-885	383	768	1970	1950
DWD+S drzwi 100	1000	980-990	975-985	433	868	1970	1950
DWD+S drzwi 110	1100	1080-1090	1075-1085	483	968	1970	1950
DWD+S drzwi 120	1200	1180-1190	1175-1185	533	1068	1970	1950

Ścianka S3	A2	X2	Y2
S3 70	700	675-690	663-678
S3 75	750	725-740	713-728
S3 80	800	775-790	763-778
S3 90	900	875-890	863-878
S3 100	1000	975-990	963-978

OPCJE DODATKOWE

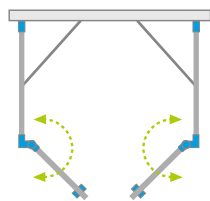
DOSTĘPNE NA MIARĘ Patrz str. 5	WARIANTY SZKŁA Patrz str. 9	DRUK/GRAWER NA SZKLE Patrz str. 22/26	PROFILE POSZERZAJĄCE Patrz str. 19	OPCJA WYMIANY UCHWYTÓW Patrz str. 14	WIESZAK NA RĘCZNIK Patrz str. 12

Profile poszerzające	Nr art.	Cena brutto
Profil U +2 cm – możliwość montażu tylko po stronie zawiasu rurowego od strony ściany	P01-137197001	269
Profil U +2 cm – możliwość montażu od strony profilu przyściennego ścianki bocznej	P01-284197001	240

ZALECANE BRODZIKI

Kyntos C	Teos C	Zantos C	Giaros C	Doros Plus C	Doros C	Doros C Compact	Delos C	Delos C z obudową	Argos C	Argos C z obudową	Rodos C Compact	Siros C	Siros C Compact	Giaros D	Doros Plus D
Doros D	Doros D Compact	Argos D	Argos D z obudową	Delos D	Delos D z obudową	Laros D Compact	Kyntos F	Teos F	Zantos F	Doros Plus F	Doros F	Doros F Compact	Podpłytkowe z odpływem liniowym	Podpłytkowe z kratką odpływową	Podpłytkowe odpływ liniowy

Eos DWD+2S



Eos DWD+2S + Giaros D

Dostępne kolory profili:



01 Chrom

Składając zamówienie, należy podać 3 numery artykułów: drzwi kabiny oraz ścianek bocznych.

DRZWI

Model	Wymiar brodzika (A1)	Wymiar do osi szyby (Y1)	Wysokość (H1)	SZKŁO PRZEJRZYSTE	
				Nr artykułu	Cena brutto
DWD+2S drzwi 80	800	765	1970	13799400-01	2 104
DWD+2S drzwi 90	900	865	1970	13799401-01	2 152
DWD+2S drzwi 100	1000	965	1970	13799402-01	2 200
DWD+2S drzwi 110	1100	1065	1970	13799403-01	2 248
DWD+2S drzwi 120	1200	1165	1970	13799404-01	2 295

ŚCIANKA BOCZNA S3

Model	Wymiar brodzika (A2)	Wymiar do osi szyby (Y2)	Wysokość (H1)	SZKŁO PRZEJRZYSTE	
				Nr artykułu	Cena brutto
S3 70	700	663-678	1970	13799448-01	963
S3 75	750	713-728	1970	13799449-01	986
S3 80	800	763-778	1970	13799450-01	1 011
S3 90	900	863-878	1970	13799451-01	1 059
S3 100	1000	963-978	1970	13799452-01	1 107

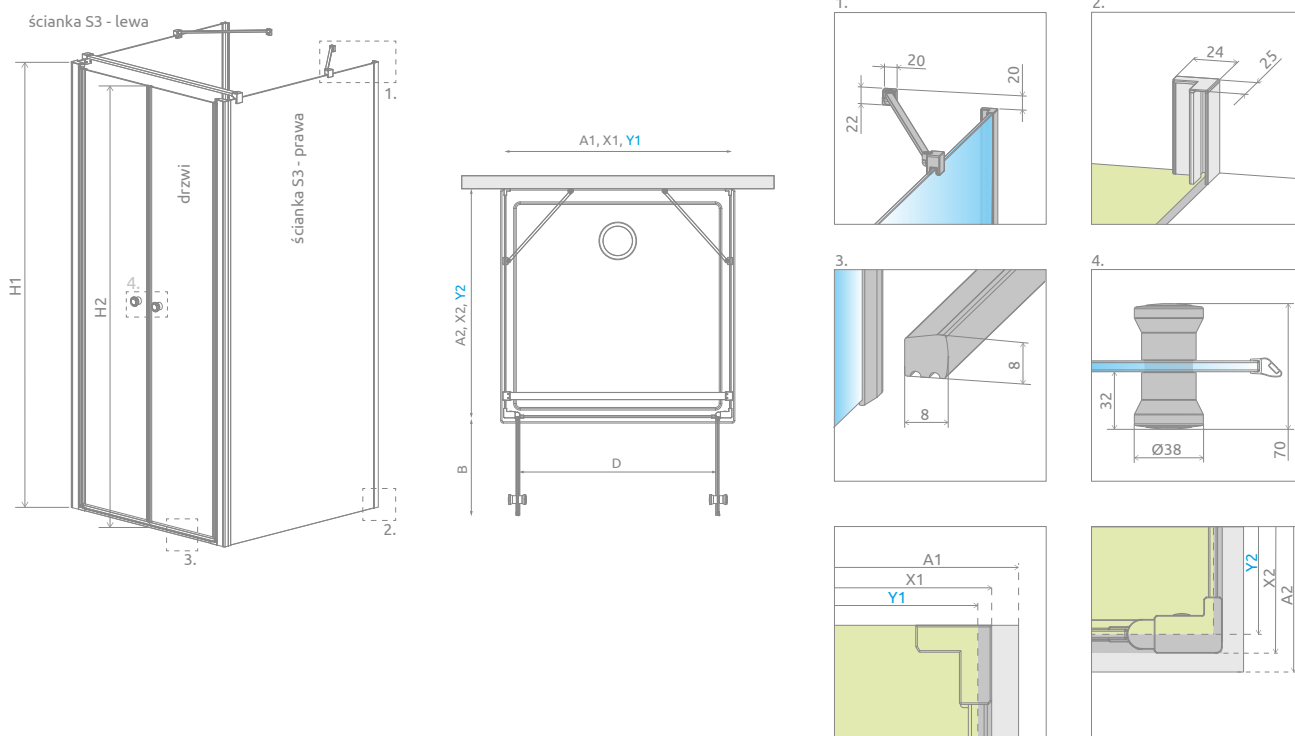
■ Artykuły oznaczone kolorem szarym – czas realizacji zamówienia 5 dni roboczych.

DOPLĄTY DO WARIANTÓW SZKŁA

Nazwa elementu	UltraClear®, satynowe, grafitowe, brązowe	Mirror	Master-Soft®	Intimato, Gradient
DWD+2S drzwi	250	686	500	700
Ścianka boczna S3	250	686	500	700

W przypadku zamówienia produktu z nadrukiem Intimato, Gradient na szkło UltraClear®, grafitowym, brązowym, satynowym, Mirror do ceny produktu należy doliczyć dwie dopłaty. Czas realizacji zamówień produktów w wybranym wariantcie szkła wynosi 10 dni roboczych.

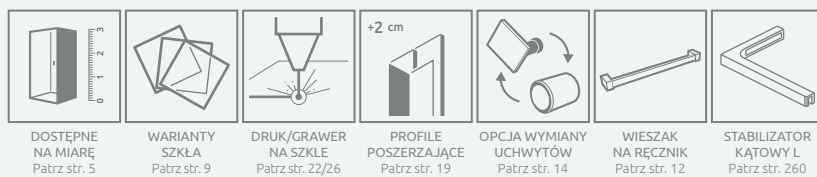
RYSUNKI TECHNICZNE



Drzwi	A1	X1	Y1	B	D	H1	H2
DWD+2S drzwi 80	800	775	765	326	655	1970	1950
DWD+2S drzwi 90	900	875	865	376	755	1970	1950
DWD+2S drzwi 100	1000	975	965	426	855	1970	1950
DWD+2S drzwi 110	1100	1075	1065	476	955	1970	1950
DWD+2S drzwi 120	1200	1175	1165	526	1055	1970	1950


Ścianka S3	A2	X2	Y2
S3 70	700	675-690	663-678
S3 75	750	725-740	713-728
S3 80	800	775-790	763-778
S3 90	900	875-890	863-878
S3 100	1000	975-990	963-978

OPCJE DODATKOWE

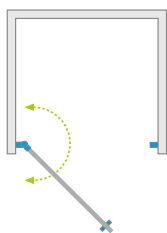


Profile poszerzające	Nr art.	Cena brutto
 Profil U +2 cm	P01-284197001	240

ZALECANE BRODZIKI



Eos DWJ I



Dostępne kolory profili:



01 Chrom



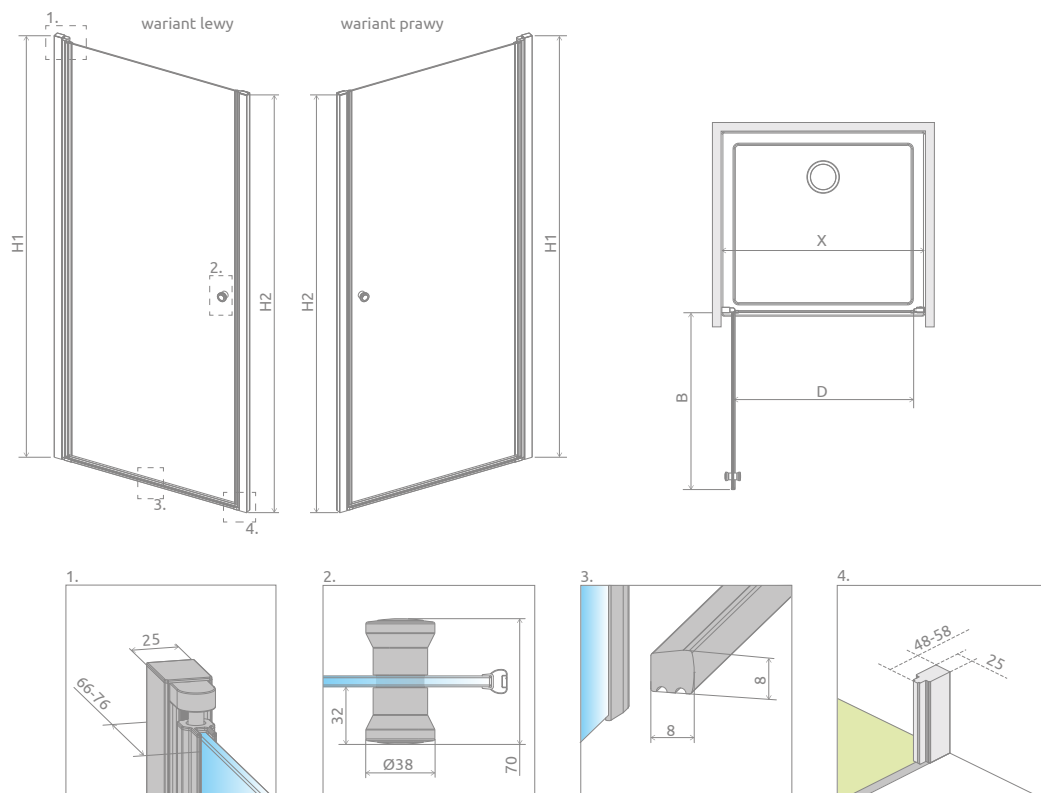
Eos DWJ I + Kytos C

Model	Szerokość wnetki (X)	Wysokość (H)	SZKŁO PRZEJRZYSTE	
			Nr art.	Cena brutto
DWJ I 70 lewe	690-710	1970	137983-01-01L	1 644
DWJ I 70 prawe	690-710	1970	137983-01-01R	1 644
DWJ I 80 lewe	790-810	1970	137913-01-01L	1 701
DWJ I 80 prawe	790-810	1970	137913-01-01R	1 701
DWJ I 90 lewe	890-910	1970	137903-01-01L	1 758
DWJ I 90 prawe	890-910	1970	137903-01-01R	1 758
DWJ I 100 lewe	990-1010	1970	137923-01-01L	1 813
DWJ I 100 prawe	990-1010	1970	137923-01-01R	1 813

DOPLĄTY DO WARIANTÓW SZKŁA

Nazwa elementu	UltraClear®, satynowe, grafitowe, brązowe	Mirror	Master-Soft®	Intimato, Gradient
DWJ I	250	686	500	700

W przypadku zamówienia produktu z nadrukiem Intimato lub Gradient na szkło UltraClear®, grafitowym, brązowym, satynowym, Mirror do ceny produktu należy doliczyć dwie dopłaty. Czas realizacji zamówień produktów w wybranym wariantcie szkła wynosi 10 dni roboczych.




Model	X	B	D	H1	H2
DWJ I 70	690-710	584	590	1970	1950
DWJ I 80	790-810	684	690	1970	1950
DWJ I 90	890-910	784	790	1970	1950
DWJ I 100	990-1010	884	890	1970	1950

OPCJE DODATKOWE

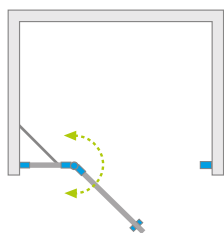
DOSTĘPNE NA MIARĘ Patrz str. 5	WARIANTY SZKŁA Patrz str. 9	DRUK/GRAWER NA SZKLE Patrz str. 22/26	PROFILE POSZERZAJĄCE Patrz str. 19	OPCJA WYMIANY UCHWYTÓW Patrz str. 14

Profile poszerzające	Nr art.	Cena brutto
Profil U +2 cm – możliwość montażu tylko po stronie zawiasu rurowego	P01-137197001	269
Profil U +2 cm – możliwość montażu tylko po stronie profilu przyściennego pod magnes	P01-137195001	269
Profil U +4 cm – możliwość montażu tylko po stronie profilu przyściennego pod magnes	P01-138195001	314

ZALECANE BRODZIKI



Eos DWJ II



Eos DWJ II + Giaros D

Dostępne kolory profili:



01 Chrom

Model	Szerokość wnetri (X)	Wysokość (H)	SZKŁO PRZEJRZYSTE	
			Nr artykułu	Cena brutto
DWJ II 80 lewe	780-810	1950	13799440-01L	1 702
DWJ II 80 prawe	780-810	1950	13799440-01R	1 702
DWJ II 90 lewe	880-910	1950	13799441-01L	1 751
DWJ II 90 prawe	880-910	1950	13799441-01R	1 751
DWJ II 100 lewe	980-1010	1950	13799442-01L	1 800
DWJ II 100 prawe	980-1010	1950	13799442-01R	1 800
DWJ II 110 lewe	1080-1110	1950	13799443-01L	1 848
DWJ II 110 prawe	1080-1110	1950	13799443-01R	1 848
DWJ II 120 lewe	1180-1210	1950	13799444-01L	1 896
DWJ II 120 prawe	1180-1210	1950	13799444-01R	1 896

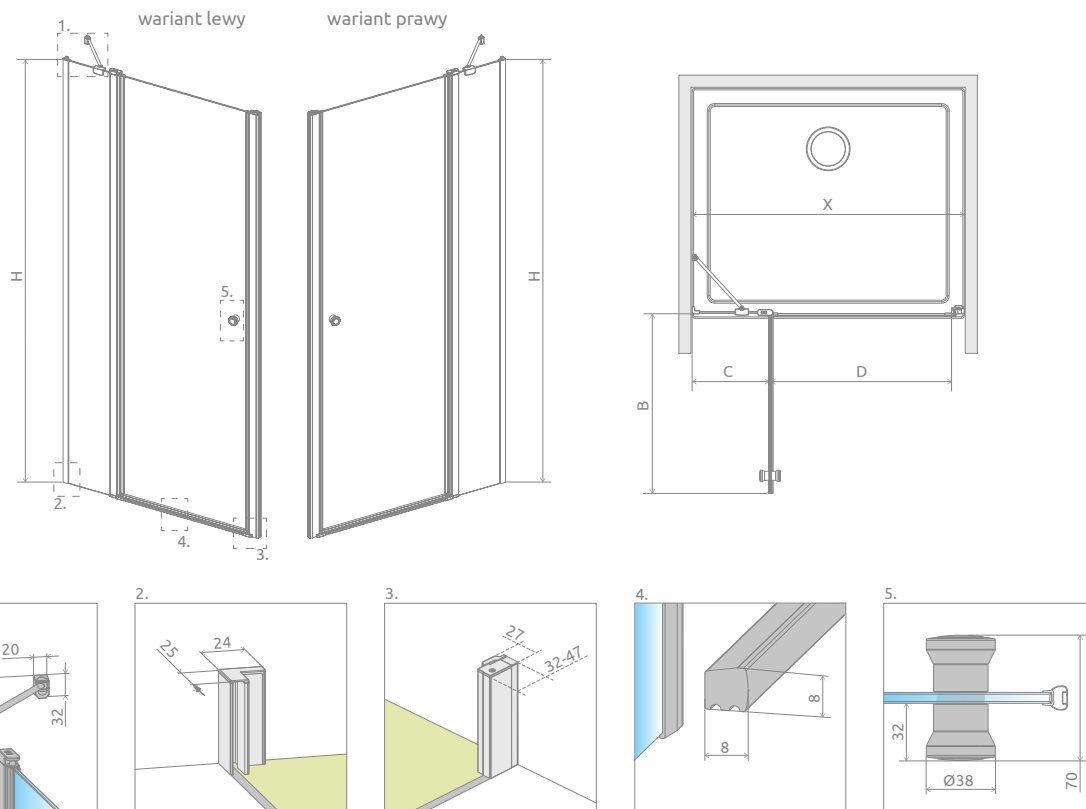
■ Artykuły oznaczone kolorem szarym – czas realizacji zamówienia 5 dni roboczych.

DOPLĄTY DO WARIANTÓW SZKŁA

Nazwa elementu	UltraClear®, satynowe, grafitowe, brązowe	Mirror	Master-Soft®	Intimato, Gradient
DWJ II	250	686	500	700

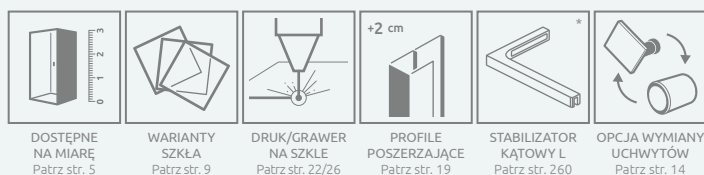
W przypadku zamówienia produktu z nadrukiem Intimato lub Gradient na szkło UltraClear®, grafitowym, brązowym, satynowym, Mirror do ceny produktu należy doliczyć dwie dopłaty. Czas realizacji zamówień produktów w wybranym wariantcie szkła wynosi 10 dni roboczych.

RYSUNKI TECHNICZNE




Model	X	B	C	D	H
DWJ II 80	780-810	494	245-260	490	1950
DWJ II 90	880-910	594	245-260	590	1950
DWJ II 100	980-1010	694	245-260	690	1950
DWJ II 110*	1080-1110	694	345-360	690	1950
DWJ II 120*	1180-1210	794	345-360	790	1950

OPCJE DODATKOWE

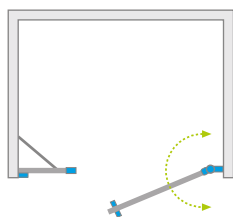


Profile poszerzające	Nr art.	Cena brutto
Profil U +2 cm – możliwość montażu tylko od strony ścianki stałej drzwi	P01-284195001	240
Profil U +2 cm – możliwość montażu tylko po stronie profilu przyściennego pod magnes	P01-277195001	218

ZALECANE BRODZIKI



Eos DWS



Eos DWS + Kyntos C

Dostępne kolory profili:



01 Chrom

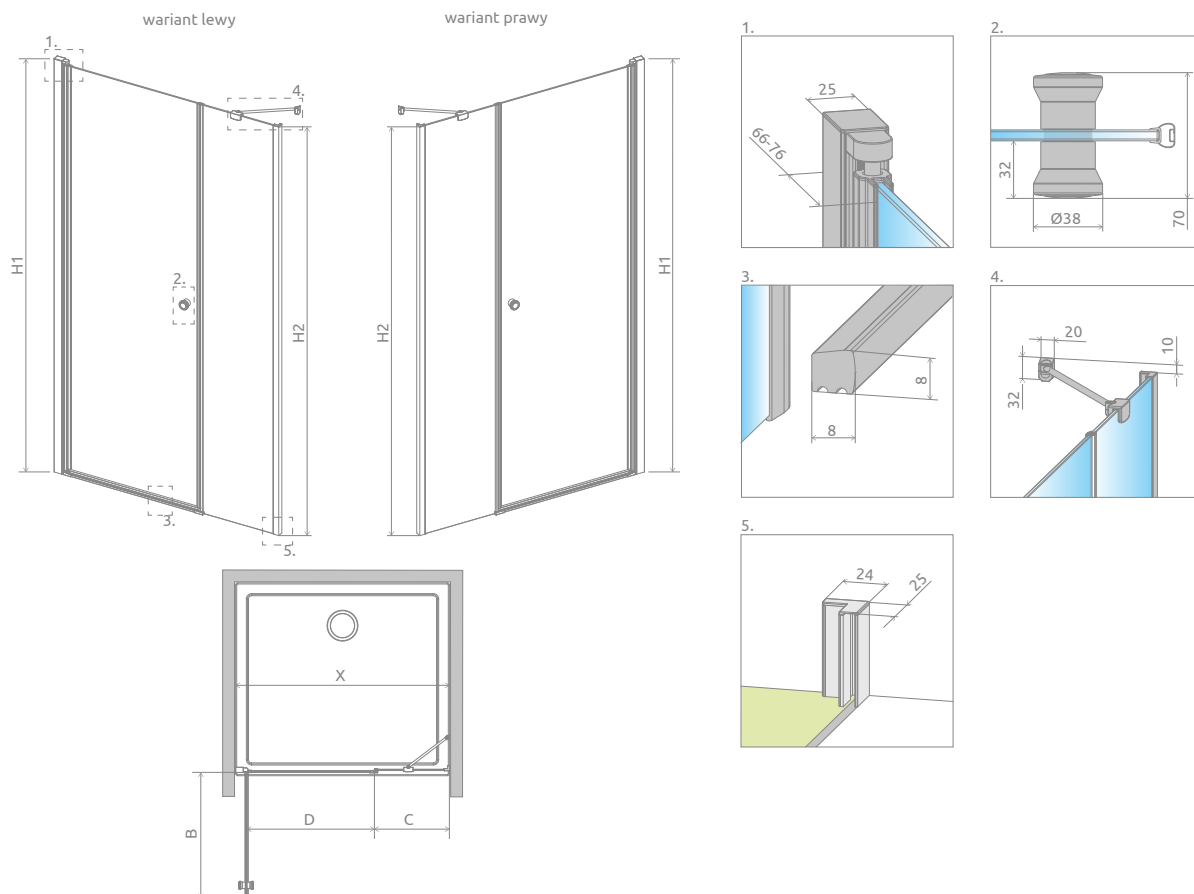
Model	Szerokość wnetki (X)	Wysokość (H1)	SZKŁO PRZEJRZYSTE	
			Nr art.	Cena brutto
DWS 100 lewe	985-1010	1970	137990-01-01L	1 876
DWS 100 prawe	985-1010	1970	137990-01-01R	1 876
DWS 110 lewe	1085-1110	1970	137991-01-01L	1 932
DWS 110 prawe	1085-1110	1970	137991-01-01R	1 932
DWS 120 lewe	1185-1210	1970	137992-01-01L	1 990
DWS 120 prawe	1185-1210	1970	137992-01-01R	1 990
DWS 140 lewe	1385-1410	1970	137993-01-01L	2 046
DWS 140 prawe	1385-1410	1970	137993-01-01R	2 046

DOPLĄTY DO WARIANTÓW SZKŁA

Nazwa elementu	UltraClear®, satynowe, grafitowe, brązowe	Mirror	Master-Soft®	Intimato, Gradient
DWS	250	686	500	700

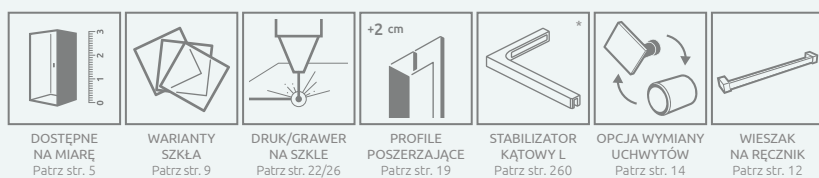
W przypadku zamówienia produktu z nadrukiem Intimato lub Gradient na szkle UltraClear®, grafitowym, brązowym, satynowym, Mirror do ceny produktu należy doliczyć dwie dopłaty. Czas realizacji zamówień produktów w wybranym wariantcie szkła wynosi 10 dni roboczych.

RYSUNKI TECHNICZNE



Model	X	B	C	D	H1	H2
DWS 100*	985-1010	586	340-355	592	1970	1950
DWS 110*	1085-1110	686	340-355	692	1970	1950
DWS 120*	1185-1210	686	440-455	692	1970	1950
DWS 140	1385-1410	786	540-555	792	1970	1950

OPCJE DODATKOWE

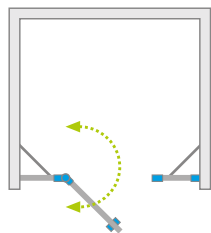


Profile poszerzające	Nr art.	Cena brutto
Profil U +2 cm – możliwość montażu tylko po stronie zawiasu rurowego	P01-137197001	269
Profil U +2 cm – możliwość montażu tylko po stronie ścianki stałej drzwi	P01-284195001	240

ZALECANE BRODZIKI



Eos DWJS



Eos DWJS + Giaros D

Dostępne kolory profili:



01 Chrom

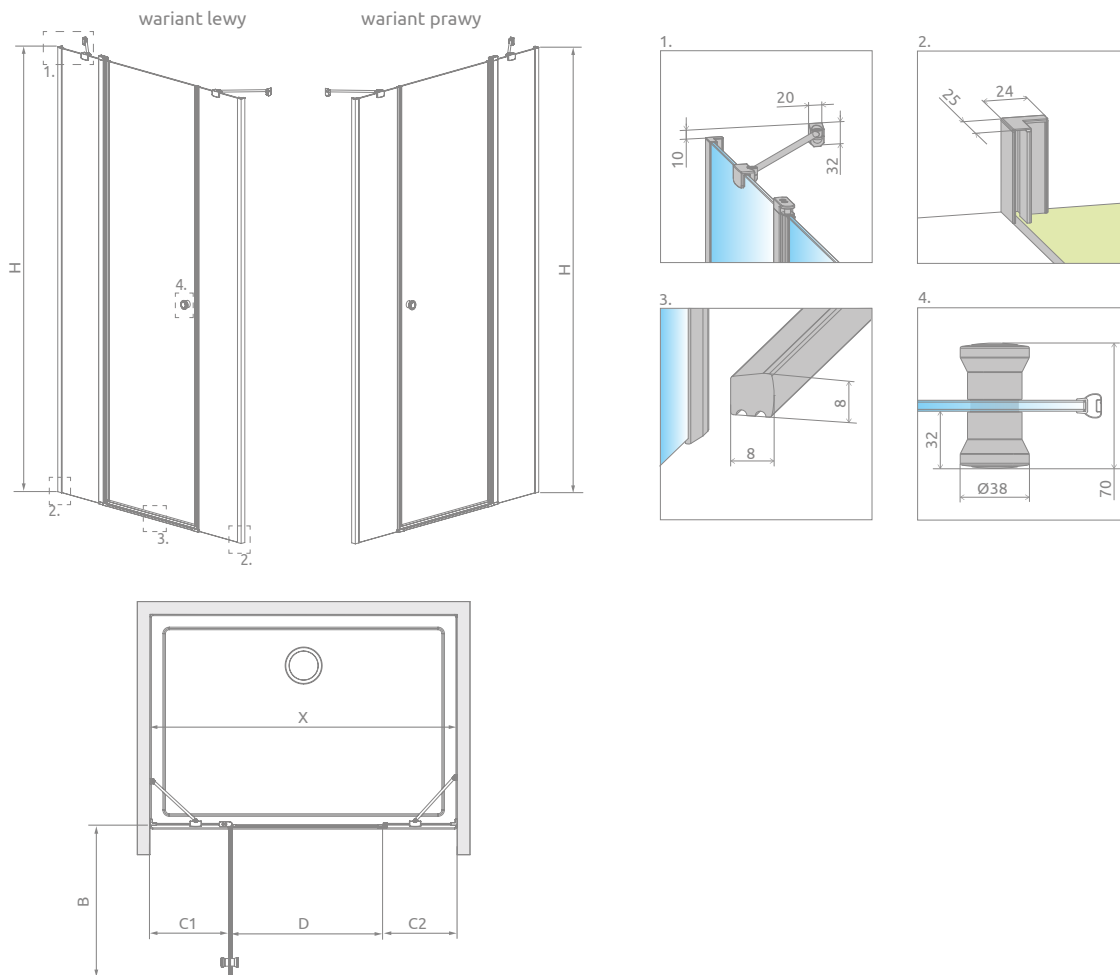
Model	Szerokość wnetki (X)	Wysokość (H)	SZKŁO PRZEJRZYSTE	
			Nr artykułu	Cena brutto
DWJS 120 lewe	1180-1210	1950	13799454-01L	2 066
DWJS 120 prawe	1180-1210	1950	13799454-01R	2 066
DWJS 130 lewe	1280-1310	1950	13799455-01L	2 115
DWJS 130 prawe	1280-1310	1950	13799455-01R	2 115
DWJS 140 lewe	1380-1410	1950	13799456-01L	2 163
DWJS 140 prawe	1380-1410	1950	13799456-01R	2 163

■ Artykuły oznaczone kolorem szarym – czas realizacji zamówienia 5 dni roboczych.

DOPŁATY DO WARIANTÓW SZKŁA

Nazwa elementu	UltraClear®, satynowe, grafitowe, brązowe	Mirror	Master-Soft®	Intimato, Gradient
DWJS	250	686	500	700

W przypadku zamówienia produktu z nadrukiem Intimato lub Gradient na szkło UltraClear®, grafitowym, brązowym, satynowym, Mirror do ceny produktu należy doliczyć dwie dopłaty. Czas realizacji zamówień produktów w wybranym wariantcie szkła wynosi 10 dni roboczych.



Model	X	B	C1	C2	D	H
DWJS 120	1180-1210	594	298-313	279-294	594	1950
DWJS 130	1280-1310	694	298-313	279-294	694	1950
DWJS 140	1380-1410	794	298-313	279-294	794	1950

OPCJE DODATKOWE

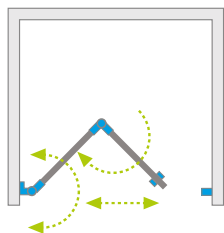
DOSTĘPNE NA MIARĘ Patrz str. 5	WARIANTY SZKŁA Patrz str. 9	DRUK/GRAWER NA SZKLE Patrz str. 22/26	PROFILE POSZERZAJĄCE Patrz str. 19	STABILIZATOR KĄTOWY L Patrz str. 260	OPCJA WYMIANY UCHWYTÓW Patrz str. 14

Profile poszerzające	Nr art.	Cena brutto
Profil U +2 cm	P01-284195001	240

ZALECANE BRODZIKI

Giaros D	Doros Plus D	Doros D	Doros D Compact	Argos D	Argos D z obudową	Laros D Compact	Kyntos F	Teos F
Zantos F	Doros Plus F	Doros F	Doros F Compact	Podpłytkowe z odpływem liniowym	Podpłytkowe z kratką odpływową	Podpłytkowe odpływ liniowy		

Eos DWB



Dostępne kolory profili:



01 Chrom



Możliwość zamówienia kabiny z dodatkowym uchwytem. Szczegóły na str. 13.



Eos DWB + Kyntos F

Model	Szerokość wnetki (X)	Wysokość (H1)	SZKŁO PRZEJRZYSTE	
			Nr art.	Cena brutto
DWB 70 lewe	690-710	1970	137883-01-01L	2 115
DWB 70 prawe	690-710	1970	137883-01-01R	2 115
DWB 80 lewe	790-810	1970	137813-01-01L	2 170
DWB 80 prawe	790-810	1970	137813-01-01R	2 170
DWB 90 lewe	890-910	1970	137803-01-01L	2 225
DWB 90 prawe	890-910	1970	137803-01-01R	2 225

■ Artykuły oznaczone kolorem szarym – czas realizacji zamówienia 5 dni roboczych.


DOPŁĄTY DO WARIANTÓW SZKŁA

Nazwa elementu	UltraClear®, satynowe, grafitowe, brązowe	Mirror	Master-Soft®	Intímato, Gradient
DWB	250	686	500	700

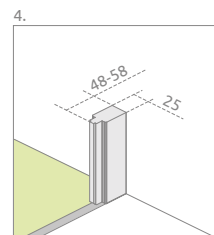
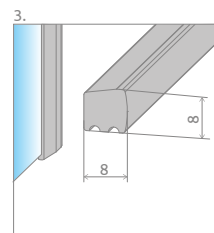
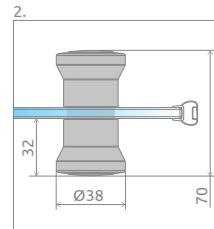
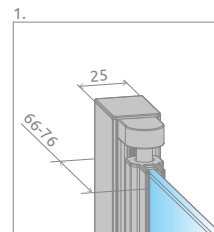
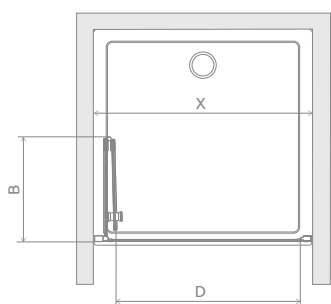
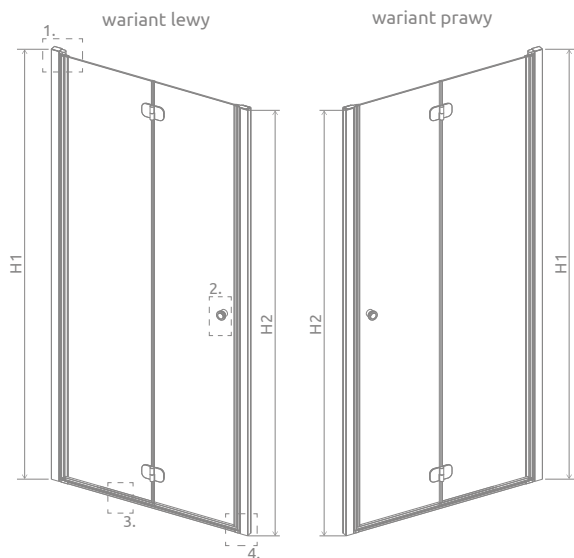
W przypadku zamówienia produktu z nadrukiem Intímato lub Gradient na szkło UltraClear®, grafitowym, brązowym, satynowym, Mirror do ceny produktu należy doliczyć dwie dopłaty. Czas realizacji zamówień produktów w wybranym wariantcie szkła wynosi 10 dni roboczych.

DODATKOWY UCHWYT

szczegóły na str. 13



RYSUNKI TECHNICZNE




Model	X	B	D	H1	H2
DWB 70	690-710	335	550	1970	1950
DWB 80	790-810	385	650	1970	1950
DWB 90	890-910	435	750	1970	1950

OPCJE DODATKOWE

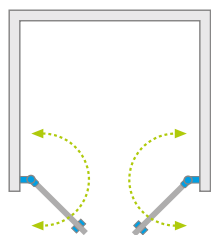
DOSTĘPNE NA MIARĘ Patrz str. 5	WARIANTY SZKŁA Patrz str. 9	DRUK/GRAWER NA SZKLE Patrz str. 22/26	PROFILE POSZERZAJĄCE Patrz str. 19	OPCJA WYMIANY UCHWYTÓW Patrz str. 14	DODATKOWY UCHWYT Patrz str. 13

Profile poszerzające	Nr art.	Cena brutto
Profil U +2 cm – możliwość montażu tylko po stronie zawiasu rurowego	P01-137197001	269
Profil U +2 cm – możliwość montażu tylko po stronie profilu przyściennego pod magnes	P01-137195001	269
Profil U +4 cm – możliwość montażu tylko po stronie profilu przyściennego pod magnes	P01-138195001	314

ZALECANE BRODZIKI



Eos DWD I



Eos DWD I + Kyntos F

Dostępne kolory profili:



01 Chrom

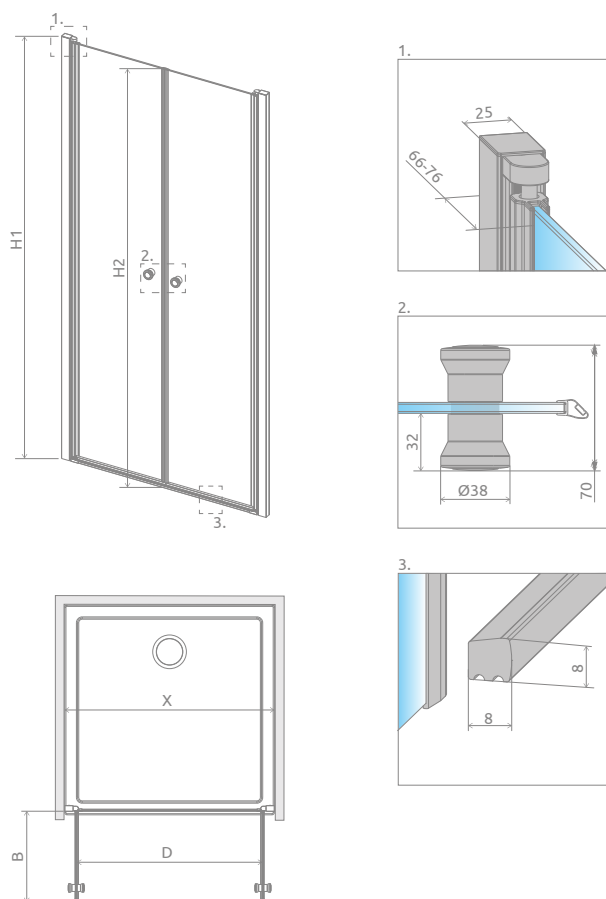
Model	Szerokość wnetki (X)	Wysokość (H1)	SZKŁO PRZEJRZYSTE	
			Nr art.	Cena brutto
DWD I 70	690-710	1970	137783-01-01	1 942
DWD I 80	790-810	1970	137713-01-01	2 003
DWD I 90	890-910	1970	137703-01-01	2 062
DWD I 100	990-1010	1970	137723-01-01	2 122
DWD I 120	1190-1210	1970	137773-01-01	2 182

DOPŁATY DO WARIANTÓW SZKŁA

Nazwa elementu	UltraClear®, satynowe, grafitowe, brązowe	Mirror	Master-Soft®	Intimato, Gradient
DWD I	250	686	500	700

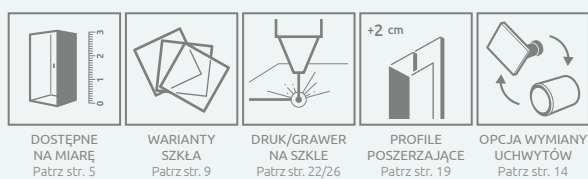
W przypadku zamówienia produktu z nadrukiem Intimato lub Gradient na szkło UltraClear®, grafitowym, brązowym, satynowym, Mirror do ceny produktu należy doliczyć dwie dopłaty. Czas realizacji zamówień produktów w wybranym wariantcie szkła wynosi 10 dni roboczych.


RYSUNKI TECHNICZNE




Model	X	B	D	H1	H2
DWD I 70	690-710	290	585	1970	1950
DWD I 80	790-810	340	685	1970	1950
DWD I 90	890-910	390	785	1970	1950
DWD I 100	990-1010	440	885	1970	1950
DWD I 120	1190-1210	540	1085	1970	1950

OPCJE DODATKOWE

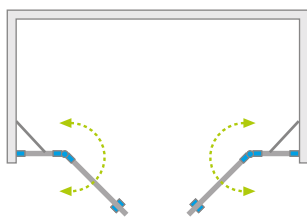


Profile poszerzające	Nr art.	Cena brutto
 Profil U +2 cm	P01-137197001	269

ZALECANE BRODZIKI



Eos DWD II



Eos DWD II + Kyntos F

Dostępne kolory profili:



01 Chrom

Składając zamówienie należy podać 2 numery artykułów: kompletu drzwi i kompletu ścianek. Drzwi można zamówić w różnych kombinacjach rozmiarów skrzydeł drzwi i ścianek, w zależności od sytuacji w łazience. Na następnej stronie znajdują się możliwe warianty wymiarów.

DRZWI (komplet 2 drzwi)

Model	Wysokość (H)	SZKŁO PRZEJRZYSTE	
		Nr artykułu	Cena brutto
DWD II Drzwi G 670	1950	13799670-01-01	903
DWD II Drzwi G 770	1950	13799770-01-01	951
DWD II Drzwi G 870	1950	13799870-01-01	999
DWD II Drzwi G 970	1950	13799970-01-01	1 047

ŚCIANKI (komplet 2 ścianek)

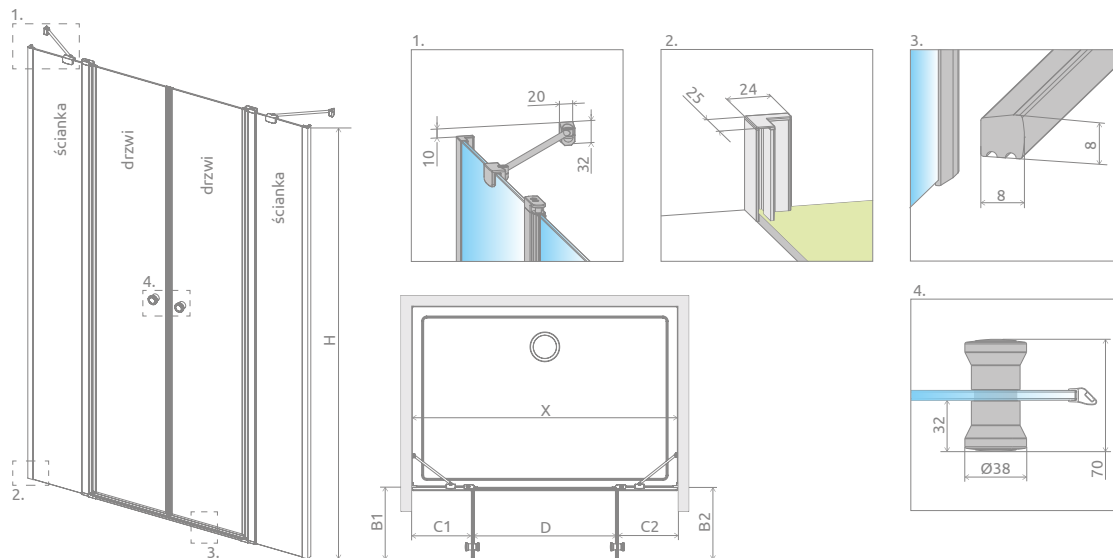
Model	Wysokość (H)	SZKŁO PRZEJRZYSTE	
		Nr artykułu	Cena brutto
DWD II Ścianki 630	1950	13799630-01-01	1 741
DWD II Ścianki 730	1950	13799730-01-01	1 797
DWD II Ścianki 830	1950	13799830-01-01	1 853
DWD II Ścianki 930	1950	13799930-01-01	1 909
DWD II Ścianki 1030	1950	13799103-01-01	1 966

■ Artykuły oznaczone kolorem szarym – czas realizacji zamówienia 5 dni roboczych.

DOPLĄTY DO WARIANTÓW SZKŁA

Nazwa elementu		UltraClear®, satynowe, grafitowe, brązowe	Mirror	Master-Soft®	Intimato, Gradient
DWD II	komplet 2 drzwi	250	686	500	700
	komplet 2 ścianek	250	686	500	700

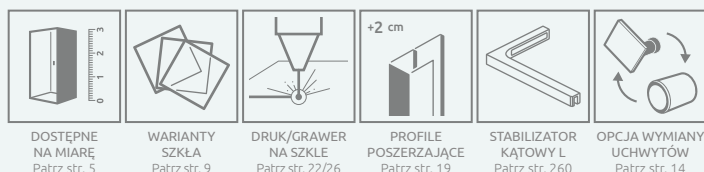
W przypadku zamówienia produktu z nadrukiem Intimato lub Gradient na szkło UltraClear®, grafitowym, brązowym, satynowym, Mirror do ceny produktu należy doliczyć dwie dopłaty. Czas realizacji zamówień produktów w wybranym wariantcie szkła wynosi 10 dni roboczych.



Model	Wariant				Model	Wariant	X	B1	B2	C1	C2	D	H
	W1	W2	W3	W4									
DWD II 130	Drzwi G 670				DWD II 130	W1	1280-1310	350	350	285-300	285-300	690	1950
	Ścianki 630				DWD II 140	W1	1380-1410	400	400	285-300	285-300	790	1950
DWD II 140	Drzwi G 770	Drzwi G 670			DWD II 140	W2	1380-1410	350	350	335-350	335-350	690	1950
	Ścianki 630	Ścianki 730			DWD II 150	W1	1480-1510	450	450	285-300	285-300	890	1950
DWD II 150	Drzwi G 870	Drzwi G 770	Drzwi G 670		DWD II 150	W2	1480-1510	400	400	335-350	335-350	790	1950
	Ścianki 630	Ścianki 730	Ścianki 830		DWD II 150	W3	1480-1510	350	350	385-400	385-400	690	1950
DWD II 160	Drzwi G 970	Drzwi G 870	Drzwi G 770	Drzwi G 670	DWD II 160	W1	1580-1610	500	500	285-300	285-300	990	1950
	Ścianki 630	Ścianki 730	Ścianki 830	Ścianki 930	DWD II 160	W2	1580-1610	450	450	335-350	335-350	890	1950
DWD II 170*	Drzwi G 970	Drzwi G 870	Drzwi G 770	Drzwi G 670	DWD II 160	W3	1580-1610	400	400	385-400	385-400	790	1950
	Ścianki 730	Ścianki 830	Ścianki 930	Ścianki 1030	DWD II 160	W4	1580-1610	350	350	435-450	435-450	690	1950
DWD II 180*	Drzwi G 970	Drzwi G 870	Drzwi G 770		DWD II 170	W1	1680-1710	500	500	335-350	335-350	990	1950
	Ścianki 830	Ścianki 930	Ścianki 1030		DWD II 170	W2	1680-1710	450	450	385-400	385-400	890	1950
DWD II 190*	Drzwi G 970	Drzwi G 870			DWD II 170	W3	1680-1710	400	400	435-450	435-450	790	1950
	Ścianki 930	Ścianki 1030			DWD II 170	W4	1680-1710	350	350	485-500	485-500	690	1950
DWD II 200*	Drzwi G 970				DWD II 180	W1	1780-1810	500	500	385-400	385-400	990	1950
	Ścianki 1030				DWD II 180	W2	1780-1810	450	450	435-450	435-450	890	1950
					DWD II 180	W3	1780-1810	400	400	485-500	485-500	790	1950
					DWD II 180	W4	1780-1810	350	350	535-550	535-550	690	1950
					DWD II 190	W1	1880-1910	500	500	435-450	435-450	990	1950
					DWD II 190	W2	1880-1910	450	450	485-500	485-500	890	1950
					DWD II 190	W3	1880-1910	400	400	535-550	535-550	790	1950
					DWD II 200	W1	1980-2010	500	500	485-500	485-500	990	1950


* Do zaznaczonych wymiarów oferujemy tylko brodziki podpłytkowe.

OPCJE DODATKOWE



Profile poszerzające	Nr art.	Cena brutto
Profil U +2 cm	P01-284195001	240

ZALECANE BRODZIKI



Eos PDD I



Karta katalogowa modelu dostępna na www.radaway.pl



Eos PDD II



Karta katalogowa modelu dostępna na www.radaway.pl



Eos KDS I



Karta katalogowa modelu dostępna na www.radaway.pl





Eos DWD II



Karta katalogowa
modelu dostępna na
www.radaway.pl

Eos



Eos DWJS



Karta katalogowa
modelu dostępna na
www.radaway.pl

CECHY SERII TORRENTA




Szko bezpieczne, hartowane, o grubości 6 mm, zgodne z normą PN:EN 12150:1



Eleganckie uchwyty



Bezpieczne szkło o grubości 6 mm




System umożliwiający niwelację krzywizny ściany do 15 mm




Szko pokryte powłoką EasyClean®



Mechanizm unoszący i opuszczający drzwi

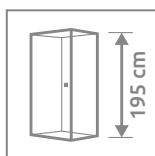


Górna maskownica profili przyściennych

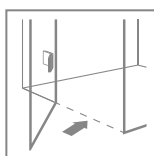


Uszczelki zapewniające szczelność kabiny

WYSOKOŚĆ W STANDARDZIE



MOŻLIWOŚĆ MONTAŻU BEZ LISTWY PROGOWEJ



Więcej szczegółów w instrukcji montażu.

KOLORY SZKŁA W STANDARDZIE



01 Przejrzyste

KOLOR PROFILI



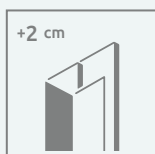
01 Chrom

OPCJE DODATKOWE



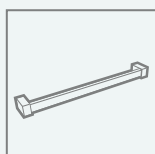
WARIANTY SZKŁA

Produkt dostępny w kilku wariantach szkła. Szczegóły na str. 9.



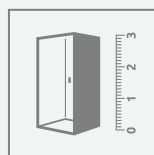
PROFILE POSZERZAJĄCE

Jeżeli nie znajdą Państwo w naszej ofercie kabiny lub drzwi odpowiednich do Państwa łazienki, wówczas można wykorzystać profile poszerzające. Informacje o profilach znajdą Państwo na stronie danego modelu kabiny.



WIESZAK NA RĘCZNIK

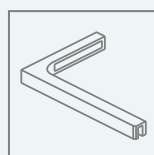
Możliwość zamówienia wieszaka relingowego, idealnego do zawieszenia ręcznika. Szczegóły na str. 12.



DOPASUJ KABINĘ DO SWOJEJ ŁAZIENKI

Możliwość wykonania produktu niestandardowego np. o nietypowych wymiarach, ze skosami, wycięciami pod siedzisko czy wannę. Więcej informacji na str. 5 oraz na www.radaway.pl

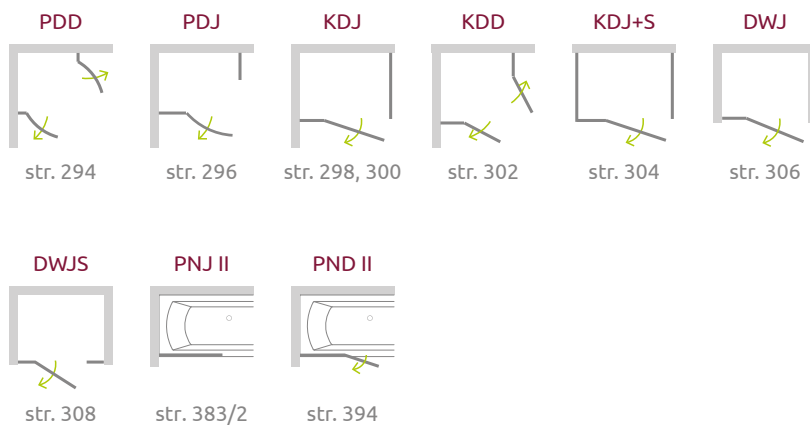
Na miarę
radaway



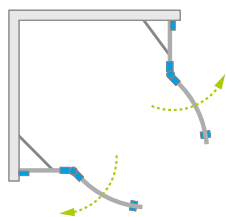
STABILIZATOR KĄTOWY L

Możliwość odpłatnej zamiany sposobu stabilizacji na stabilizator kątowy L. Stabilizator należy zamówić równocześnie z kabiną prysznicową. Cena detaliczna wynosi 150 zł brutto za zamianę 1 sztuki niezależnie od koloru. Szczegóły na str. 11.

seria
Torrenta



Torrenta PDD



Torrenta PDD + Kyntos A

Dostępne kolory profili:



01 Chrom

Kabiny asymetryczne są uniwersalne, można je zamontować jako wersje lewe lub prawe.

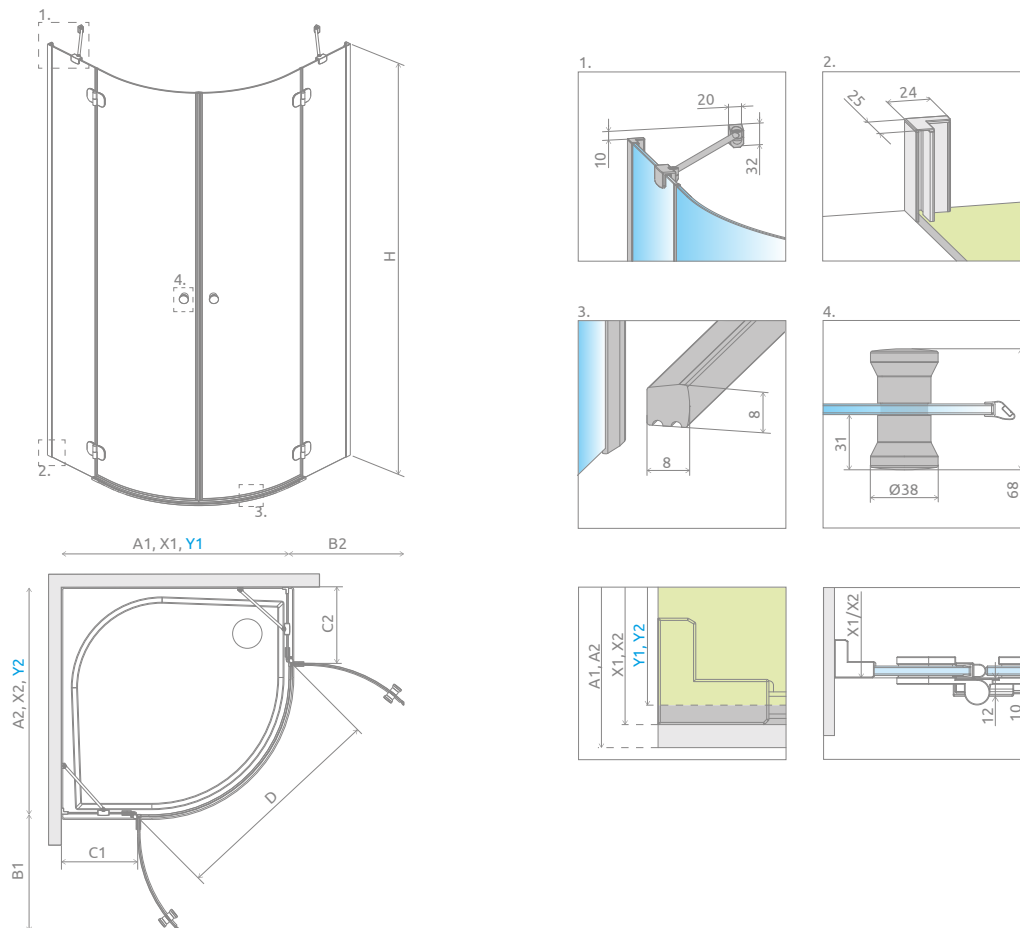
KABINY SYMETRYCZNE

Model	Wymiary brodzika (A1×A2)	Wymiar do osi szyby (Y1×Y2)	Wysokość (H)	SZKŁO PRZEJRZYSTE	
				Nr artykułu	Cena brutto
PDD 80×80	800×800	770-785×770-785	1950	131610-01-01	2 675
PDD 90×90	900×900	870-885×870-885	1950	131600-01-01	2 735
PDD 100×100	1000×1000	970-985×970-985	1950	131620-01-01	2 784

KABINY ASYMETRYCZNE

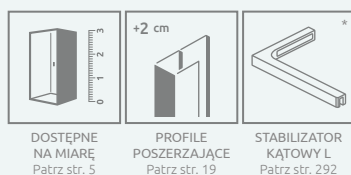
Model	Wymiary brodzika (A1×A2)	Wymiar do osi szyby (Y1×Y2)	Wysokość (H)	SZKŁO PRZEJRZYSTE	
				Nr artykułu	Cena brutto
PDD E 90×80	900×800	870-885×770-785	1950	131630-01-01	2 735
PDD E 100×80	1000×800	970-985×770-785	1950	131640-01-01	2 806

RYSUNKI TECHNICZNE



Model	A1	A2	X1	X2	Y1	Y2	B1	B2	C1	C2	D	H
PDD 80×80	800	800	775-790	775-790	770-785	770-785	450	450	190-205	190-205	840	1950
PDD 90×90*	900	900	875-890	875-890	870-885	870-885	450	450	290-305	290-305	840	1950
PDD 100×100*	1000	1000	975-990	975-990	970-985	970-985	450	450	390-405	390-405	840	1950
PDD 80×90	800	900	775-790	875-890	770-785	870-885	450	450	190-205	290-305	840	1950
PDD 90×80	900	800	875-890	775-790	870-885	770-785	450	450	290-305	190-205	840	1950
PDD 80×100	800	1000	775-790	975-990	770-785	970-985	450	450	190-205	390-405	840	1950
PDD 100×80	1000	800	975-990	775-790	970-985	770-785	450	450	390-405	190-205	840	1950

OPCJE DODATKOWE

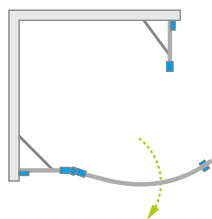


Profile poszerzające	Nr art.	Cena brutto
 Profil U +2 cm	P01-284195001	240

ZALECANE BRODZIKI



Torrenta PDJ



Dostępne kolory profili:



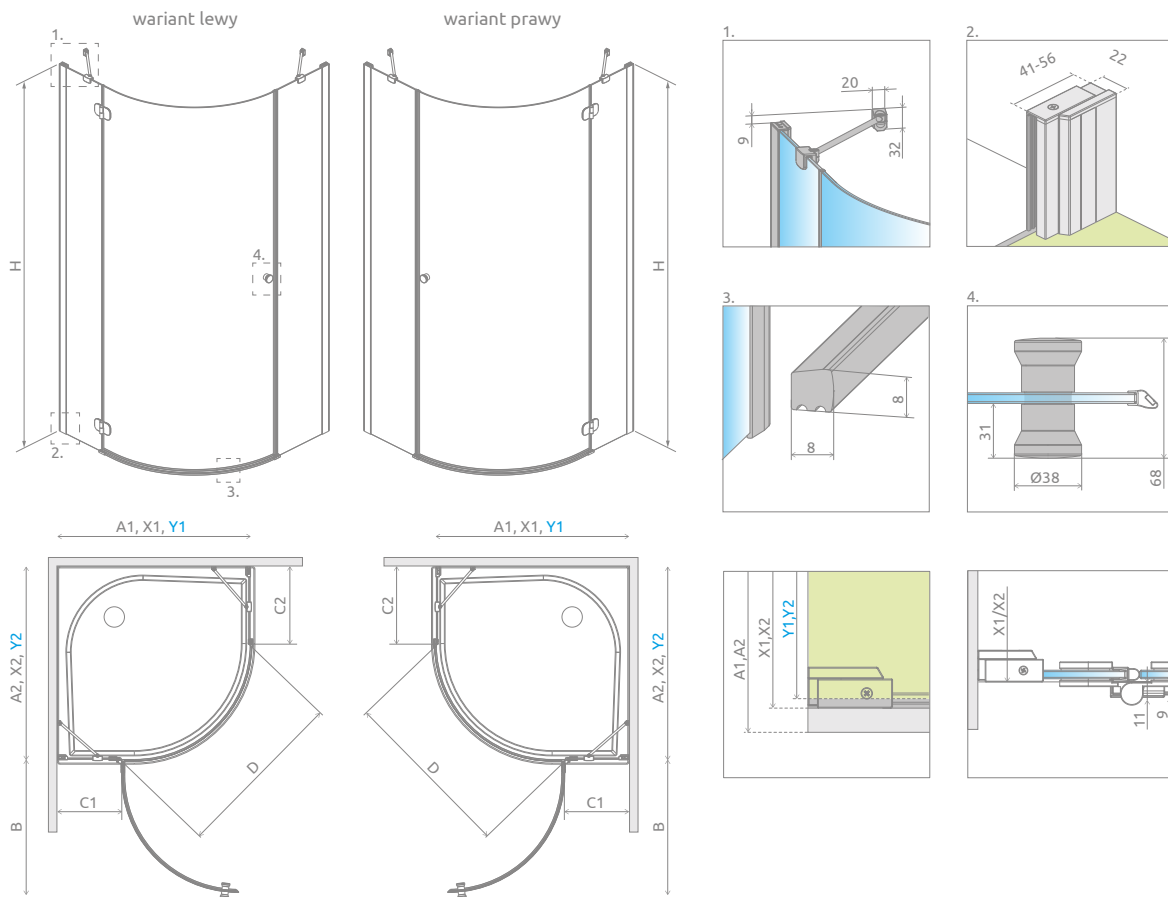
01 Chrom



Torrenta PDJ + Kyntos A

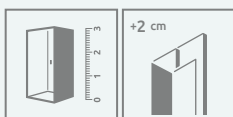
Model	Wymiary brodzika (A1×A2)	Wymiar do osi szyby (Y1×Y2)	Wysokość (H)	SZKŁO PRZEJRZYSŁE	
				Nr artykułu	Cena brutto
PDJ 80×80 lewa	800×800	770-785×770-785	1950	131710-01-01	2 675
PDJ 80×80 prawa	800×800	770-785×770-785	1950	131810-01-01	2 675
PDJ 90×90 lewa	900×900	870-885×870-885	1950	131700-01-01	2 735
PDJ 90×90 prawa	900×900	870-885×870-885	1950	131800-01-01	2 735

RYSUNKI TECHNICZNE




Model	A1	A2	X1	X2	Y1	Y2	B	C1	C2	D	H
PDJ 80x80	800	800	775-790	775-790	770-785	770-785	605	190-205	247-262	795	1950
PDJ 90x90	900	900	875-890	875-890	870-885	870-885	605	290-305	347-362	795	1950

OPCJE DODATKOWE



DOSTĘPNE
NA MIARĘ
Patrz str. 5

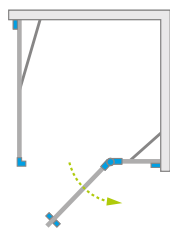
PROFILE
POSZERZAJĄCE
Patrz str. 19

Profile poszerzające	Nr art.	Cena brutto
 Profil U +2 cm	P01-277195001	218

ZALECANE BRODZIKI



Torrenta KDJ



Torrenta KDJ + Kyntos F

Dostępne kolory profili:



01 Chrom

Model	Wymiary brodzika (A1×A2)	Wymiar do osi szyby (Y1×Y2)	Wysokość (H)	SZKŁO PRZEJRYSTE	
				Nr artykułu	Cena brutto
KDJ 80 lewa*×80	800×800	770-785×770-785	1950	132212-01-01L	2 248
KDJ 80 prawa*×80	800×800	770-785×770-785	1950	132212-01-01R	2 248
KDJ 80 lewa*×100**	800×1000	770-785×970-985	1950	132250-01-01L	2 405
KDJ 80 prawa*×100**	800×1000	770-785×970-985	1950	132250-01-01R	2 405
KDJ 90 lewa*×80	900×800	870-885×770-785	1950	132249-01-01L	2 302
KDJ 90 prawa*×80	900×800	870-885×770-785	1950	132249-01-01R	2 302
KDJ 90 lewa*×90	900×900	870-885×870-885	1950	132202-01-01L	2 302
KDJ 90 prawa*×90	900×900	870-885×870-885	1950	132202-01-01R	2 302
KDJ 90 lewa*×100**	900×1000	870-885×970-985	1950	132240-01-01L	2 488
KDJ 90 prawa*×100**	900×1000	870-885×970-985	1950	132240-01-01R	2 488
KDJ 100 lewa*×80	1000×800	970-985×770-785	1950	132242-01-01L	2 302
KDJ 100 prawa*×80	1000×800	970-985×770-785	1950	132242-01-01R	2 302
KDJ 100 lewa*×90	1000×900	970-985×870-885	1950	132246-01-01L	2 385
KDJ 100 prawa*×90	1000×900	970-985×870-885	1950	132246-01-01R	2 385

* wymiar drzwi,

** przy wymiarze ścianki bocznej większej lub równej 1000 mm kabina posiada wspornik krzyżowy.

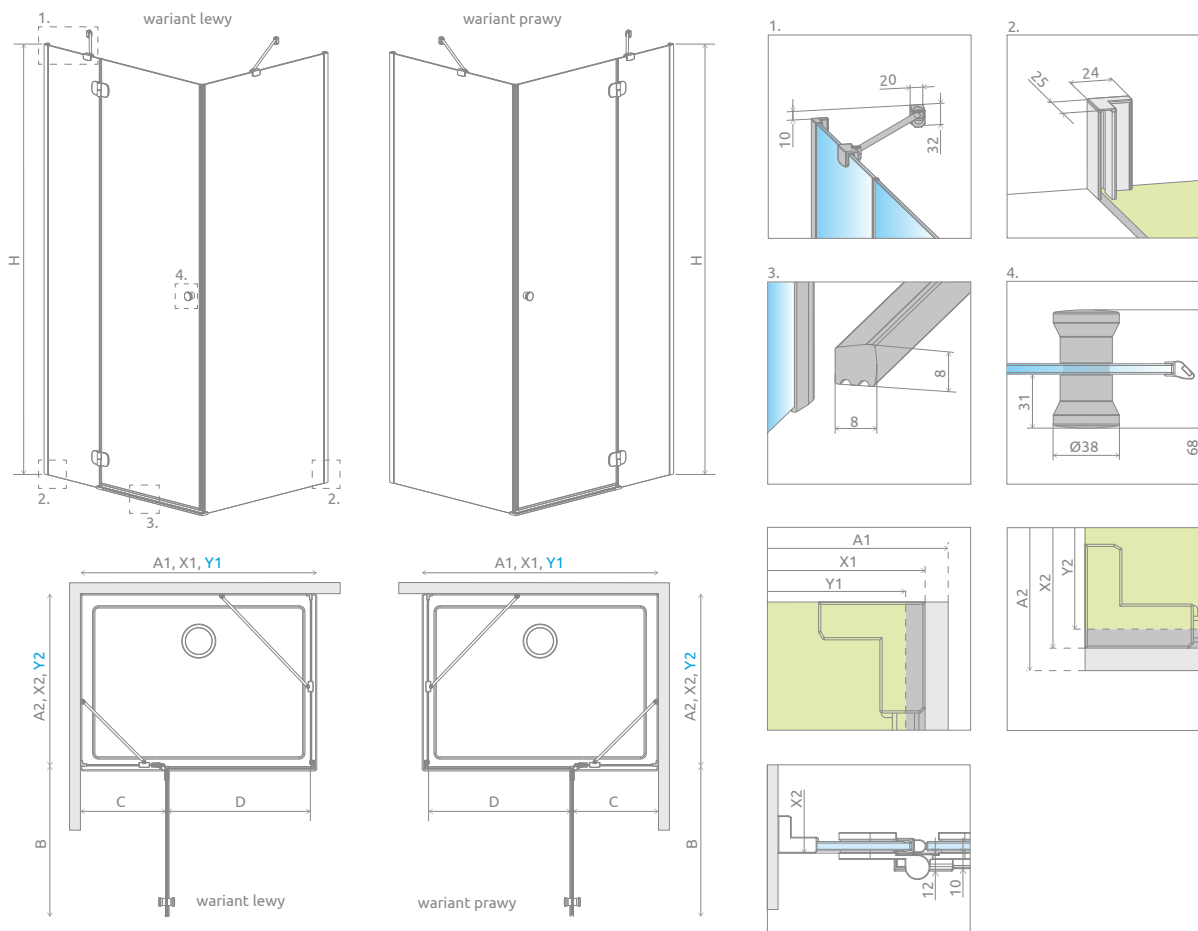
Rysunek techniczny dostępny na www.radaway.pl

DOPLATY DO WARIANTÓW SZKŁA

Nazwa elementu	UltraClear®, satynowe, grafitowe, brązowe	Mirror	Master-Soft®	Intimato, Gradient
KDJ	500	1 372	1 000	1 400

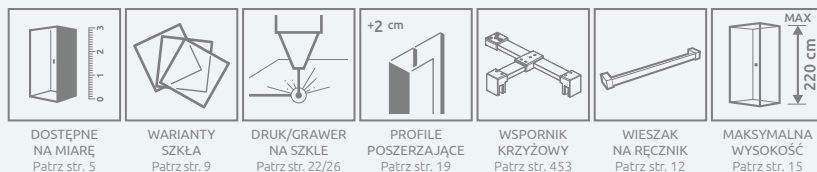
W przypadku zamówienia produktu z nadrukiem Intimato lub Gradient na szkło UltraClear®, grafitowym, brązowym, Mirror do ceny produktu należy doliczyć dwie dopłaty. Czas realizacji zamówień produktów w wybranym wariantcie szkła wynosi 10 dni roboczych.

RYSUNKI TECHNICZNE




Model	A1	A2	X1	X2	Y1	Y2	B	C	D	H
KDJ 80×80	800	800	775-790	775-790	770-785	770-785	537	256-271	505	1950
KDJ 80×100	800	1000	775-790	975-990	770-785	970-985	537	256-271	505	1950
KDJ 90×80	900	800	875-890	775-790	870-885	770-785	637	256-271	605	1950
KDJ 90×90	900	900	875-890	875-890	870-885	870-885	637	256-271	605	1950
KDJ 90×100	900	1000	875-890	975-990	870-885	970-985	637	256-271	605	1950
KDJ 100×80	1000	800	975-990	775-790	970-985	770-785	637	356-371	605	1950
KDJ 100×90	1000	900	975-990	875-890	970-985	870-885	637	356-371	605	1950

OPCJE DODATKOWE

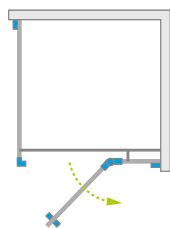


Profile poszerzające	Nr art.	Cena brutto
Profil U +2 cm	P01-284195001	240

ZALECANE BRODZIKI



Torrenta KDJ



Dostępne kolory profili:



01 Chrom



Torrenta KDJ + Kyntos F

Składając zamówienia należy podać 2 numery artykułów: drzwi kabiny oraz ścianki bocznej

DRZWI

Model	Wymiary brodzika (A1)	Wymiar do osi szyby (Y1)	Wysokość (H)	SZKŁO PRZEJRZYSTE	
				Nr artykułu	Cena brutto
KDJ 80 lewe	800	770-785	1950	133280-01-01L	1 584
KDJ 80 prawe	800	770-785	1950	133280-01-01R	1 584
KDJ 85 lewe	850	820-835	1950	133285-01-01L	1 606
KDJ 85 prawe	850	820-835	1950	133285-01-01R	1 606
KDJ 90 lewe	900	870-885	1950	133290-01-01L	1 629
KDJ 90 prawe	900	870-885	1950	133290-01-01R	1 629
KDJ 95 lewe	950	920-935	1950	133295-01-01L	1 652
KDJ 95 prawe	950	920-935	1950	133295-01-01R	1 652
KDJ 100 lewe	1000	970-985	1950	133210-01-01L	1 674
KDJ 100 prawe	1000	970-985	1950	133210-01-01R	1 674
KDJ 110 lewe	1100	1070-1085	1950	133211-01-01L	1 719
KDJ 110 prawe	1100	1070-1085	1950	133211-01-01R	1 719
KDJ 120 lewe	1200	1170-1185	1950	133212-01-01L	1 764
KDJ 120 prawe	1200	1170-1185	1950	133212-01-01R	1 764

ŚCIANKA BOCZNA S1

Model	Wymiary brodzika (A2)	Wymiar do osi szyby (Y2)	Wysokość (H)	SZKŁO PRZEJRZYSTE	
				Nr artykułu	Cena brutto
S1 70	700	670-685	1950	1330070-01-01	809
S1 75	750	720-735	1950	1330075-01-01	832
S1 80	800	770-785	1950	1330080-01-01	854
S1 85	850	820-835	1950	1330085-01-01	877
S1 90	900	870-885	1950	1330090-01-01	899
S1 95	950	920-935	1950	1330095-01-01	921
S1 100	1000	970-985	1950	1330100-01-01	944
S1 110	1100	1070-1085	1950	1330110-01-01	989
S1 120	1200	1170-1185	1950	1330120-01-01	1 034

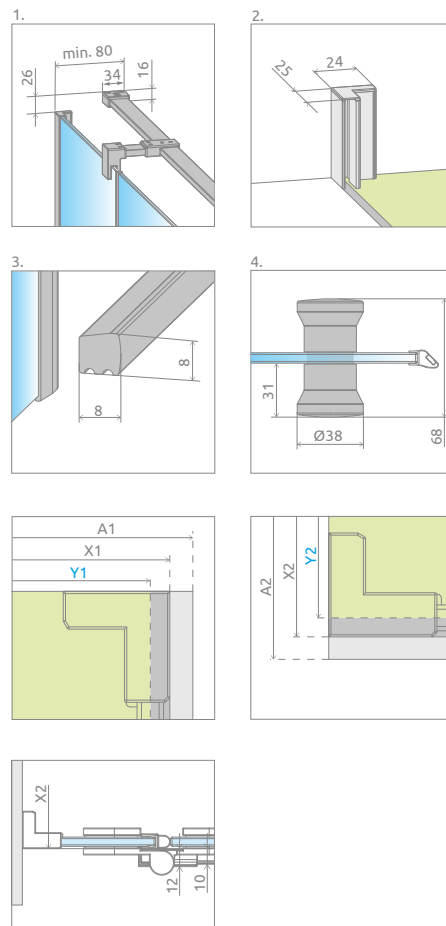
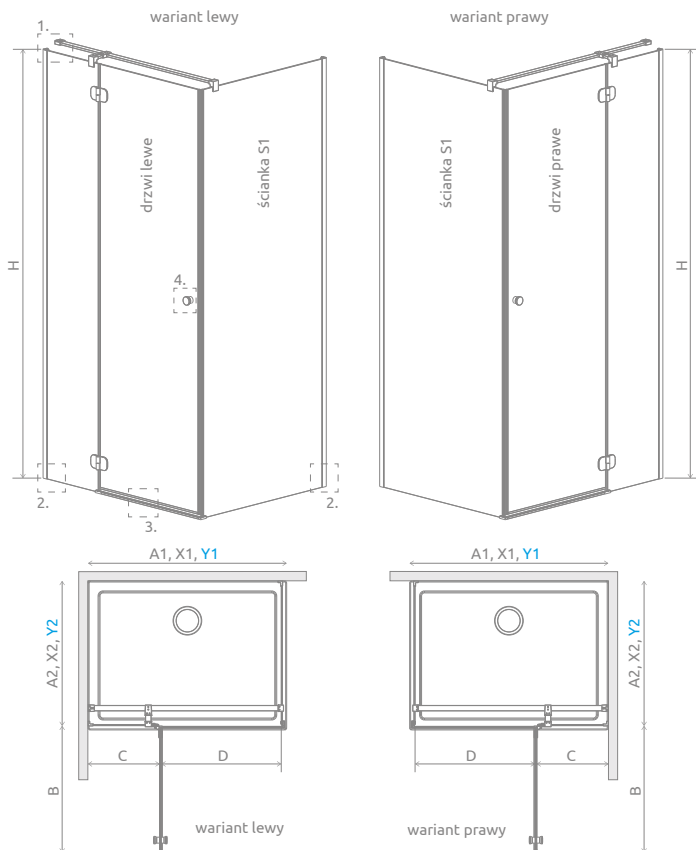
■ Artykuły oznaczone kolorem szarym – czas realizacji zamówienia 5 dni roboczych.

DOPLĄTY DO WARIANTÓW SZKŁA

Nazwa elementu	UltraClear®, satynowe, grafitowe, brązowe	Mirror	Master-Soft®	Intimato, Gradient
KDJ drzwi	250	686	500	700
Ścianka boczna S1	250	686	500	700

W przypadku zamówienia produktu z nadrukiem Intimato lub Gradient na szkło UltraClear®, grafitowym, brązowym, Mirror do ceny produktu należy doliczyć dwie dopłaty. Czas realizacji zamówień produktów w wybranym wariantcie szkła wynosi 10 dni roboczych.

RYSUNKI TECHNICZNE



Drzwi	A1	X1	Y1	B	C	D	H
KDJ Drzwi 80	800	775-790	770-785	537	256-271	505	1950
KDJ Drzwi 85	850	825-840	820-835	537	306-321	505	1950
KDJ Drzwi 90	900	875-890	870-885	637	256-271	605	1950
KDJ Drzwi 95	950	925-940	920-935	637	306-321	605	1950
KDJ Drzwi 100	1000	975-990	970-985	637	356-371	605	1950
KDJ Drzwi 110	1100	1075-1090	1070-1085	737	356-371	705	1950
KDJ Drzwi 120	1200	1175-1190	1170-1185	837	356-371	805	1950

Ścianka	A2	X2	Y2
S1 70	700	675-690	670-685
S1 75	750	725-740	720-735
S1 80	800	775-790	770-785
S1 85	850	825-840	820-835
S1 90	900	875-890	870-885
S1 95	950	925-940	920-935
S1 100	1000	975-990	970-985
S1 110	1100	1075-1090	1070-1085
S1 120	1200	1175-1190	1170-1185

OPCJE DODATKOWE

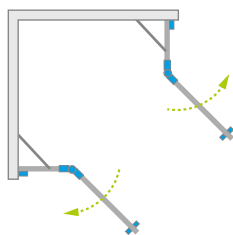
DOSTĘPNE NA MIARĘ Patrz str. 5	WARIANTY SZKŁA Patrz str. 9	DRUK/GRAWER NA SZKLE Patrz str. 22/26	PROFILE POSZERZAJĄCE Patrz str. 19	WIESZAK NA RĘCZNIK Patrz str. 12	MAKSYMALNA WYSOKOŚĆ Patrz str. 15

Profile poszerzające	Nr art.	Cena brutto
Profil U +2 cm	P01-284195001	240

ZALECANE BRODZIKI

Kyntos C	Teos C	Zantos C	Giaros C	Doros Plus C	Doros C	Doros C Compact	Delos C	Delos C z obudową	Argos C	Argos C z obudową	Rodos C Compact	Siros C	Siros C Compact	Giaros D	Doros Plus D

Torrenta KDD



Torrenta KDD + Kyntos C

Dostępne kolory profili:



01 Chrom

Model	Wymiary brodzika (A1×A2)	Wymiar do osi szyby (Y1×Y2)	Wysokość (H)	SZKŁO PRZEJRZYSTE	
				Nr artykułu	Cena brutto
KDD 80×80	800×800	770-785×770-785	1950	132262-01-01	2 549
KDD 80L×90P	800×900	770-785×870-885	1950	132777-01-01R	2 612
KDD 80L×100P	800×1000	770-785×970-985	1950	132273-01-01R	2 612
KDD 90L×80P	900×800	870-885×770-785	1950	132777-01-01L	2 612
KDD 90×90	900×900	870-885×870-885	1950	132252-01-01	2 612
KDD 100L×80P	1000×800	970-985×770-785	1950	132273-01-01L	2 612
KDD 100×90	1000×900	970-985×870-885	1950	132275-01-01	2 700
KDD 100×100	1000×1000	970-985×970-985	1950	132272-01-01	2 730

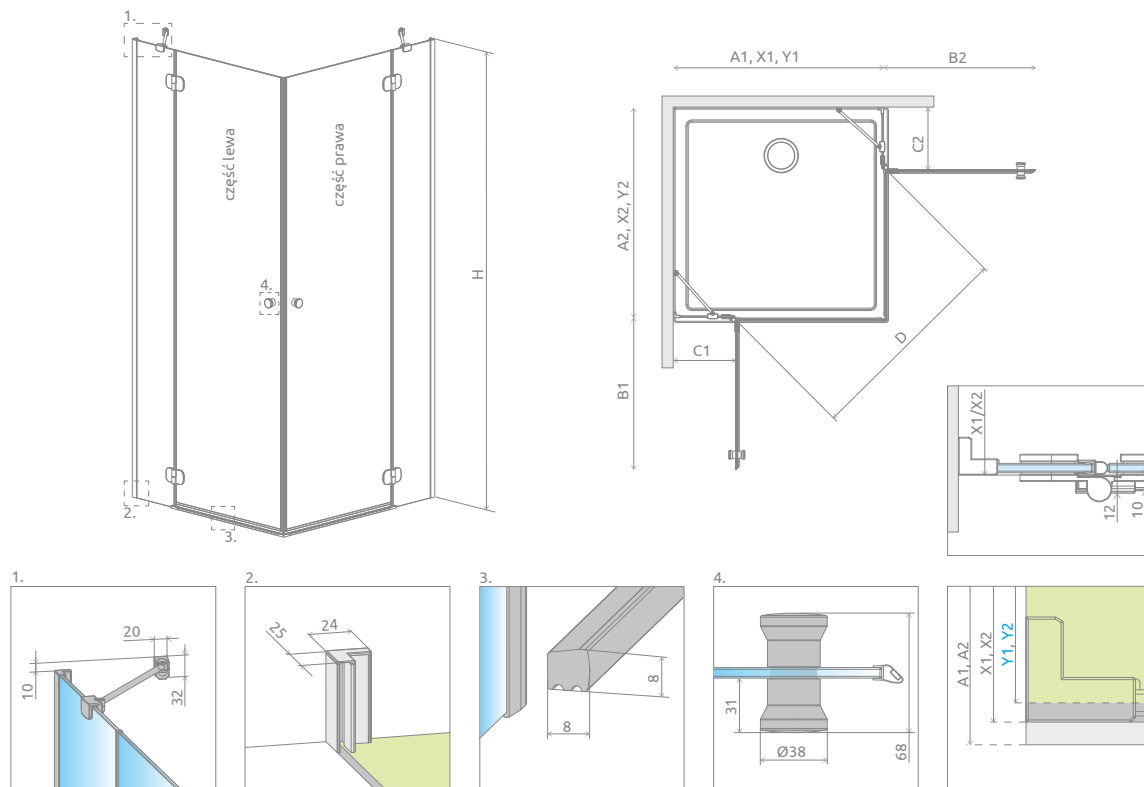
■ Artykuły oznaczone kolorem szarym – czas realizacji zamówienia 5 dni roboczych.

DOPŁATY DO WARIANTÓW SZKŁA

Nazwa elementu	UltraClear®, satynowe, grafitowe, brązowe	Mirror	Master-Soft®	Intimato, Gradient
KDD	500	1 372	1 000	1 400

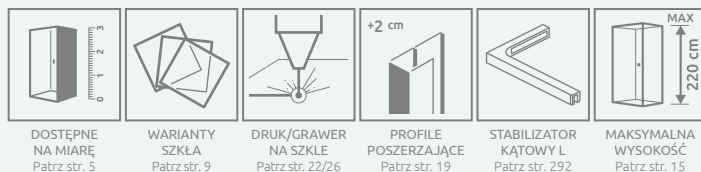
W przypadku zamówienia produktu z nadrukiem Intimato lub Gradient na szkło UltraClear®, grafitowym, brązowym, Mirror do ceny produktu należy doliczyć dwie dopłaty. Czas realizacji zamówień produktów w wybranym wariantcie szkła wynosi 10 dni roboczych.

RYSUNKI TECHNICZNE




Model	A1	A2	X1	X2	Y1	Y2	B1	B2	C1	C2	D	H
KDD 80L×80R	800	800	775-790	775-790	770-785	770-785	537	537	256-271	256-271	746	1950
KDD 80L×90R	800	900	775-790	875-890	770-785	870-885	537	637	256-271	256-271	820	1950
KDD 80L×100R	800	1000	775-790	975-990	770-785	970-985	537	637	256-271	356-371	820	1950
KDD 90L×80R	900	800	875-890	775-790	870-885	770-785	637	537	256-271	256-271	820	1950
KDD 90L×90R	900	900	875-890	875-890	870-885	870-885	637	637	256-271	256-271	887	1950
KDD 90L×100R	900	1000	875-890	975-990	870-885	970-985	637	637	256-271	356-371	887	1950
KDD 100L×80R	1000	800	975-990	775-790	970-985	770-785	637	537	356-371	256-271	820	1950
KDD 100L×90R	1000	900	975-990	875-890	970-985	870-885	637	637	356-371	256-271	887	1950
KDD 100L×100R	1000	1000	975-990	975-990	970-985	970-985	637	637	356-371	356-371	887	1950

OPCJE DODATKOWE

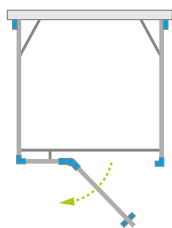


Profile poszerzające	Nr art.	Cena brutto
Profil U +2 cm	P01-284195001	240

ZALECANE BRODZIKI



Torrenta KDJ+S



Torrenta KDJ+S + Giaros D

Dostępne kolory profili:



01 Chrom

Składając zamówienie, należy podać 3 numery artykułów: drzwi kabiny oraz ścianek bocznych S1.

DRZWI

Model	Wymiar brodzika (A1)	Wymiar do osi szyby (Y1)	Wysokość (H)	SZKŁO PRZEJRZYSZE	
				Nr artykułu	Cena brutto
KDJ+S drzwi 80 lewe	800	750	1950	133380-01-01L	1 584
KDJ+S drzwi 80 prawe	800	750	1950	133380-01-01R	1 584
KDJ+S drzwi 90 lewe	900	850	1950	133390-01-01L	1 606
KDJ+S drzwi 90 prawe	900	850	1950	133390-01-01R	1 606
KDJ+S drzwi 100 lewe	1000	950	1950	133310-01-01L	1 629
KDJ+S drzwi 100 prawe	1000	950	1950	133310-01-01R	1 629
KDJ+S drzwi 110 lewe	1100	1050	1950	133311-01-01L	1 652
KDJ+S drzwi 110 prawe	1100	1050	1950	133311-01-01R	1 652
KDJ+S drzwi 120 lewe	1200	1150	1950	133312-01-01L	1 674
KDJ+S drzwi 120 prawe	1200	1150	1950	133312-01-01R	1 674

ŚCIANKA BOCZNA S1

(w opakowaniu znajduje się jedna ścianka boczna, składając zamówienie należy zamówić 2 ścianki boczne)

Model	Wymiary brodzika (A2)	Wymiar do osi szyby (Y2)	Wysokość (H)	SZKŁO PRZEJRZYSZE	
				Nr artykułu	Cena brutto
S1 70	700	670-685	1950	1330070-01-01	809
S1 75	750	720-735	1950	1330075-01-01	832
S1 80	800	770-785	1950	1330080-01-01	854
S1 90	900	870-885	1950	1330090-01-01	899
S1 100	1000	970-985	1950	1330100-01-01	944

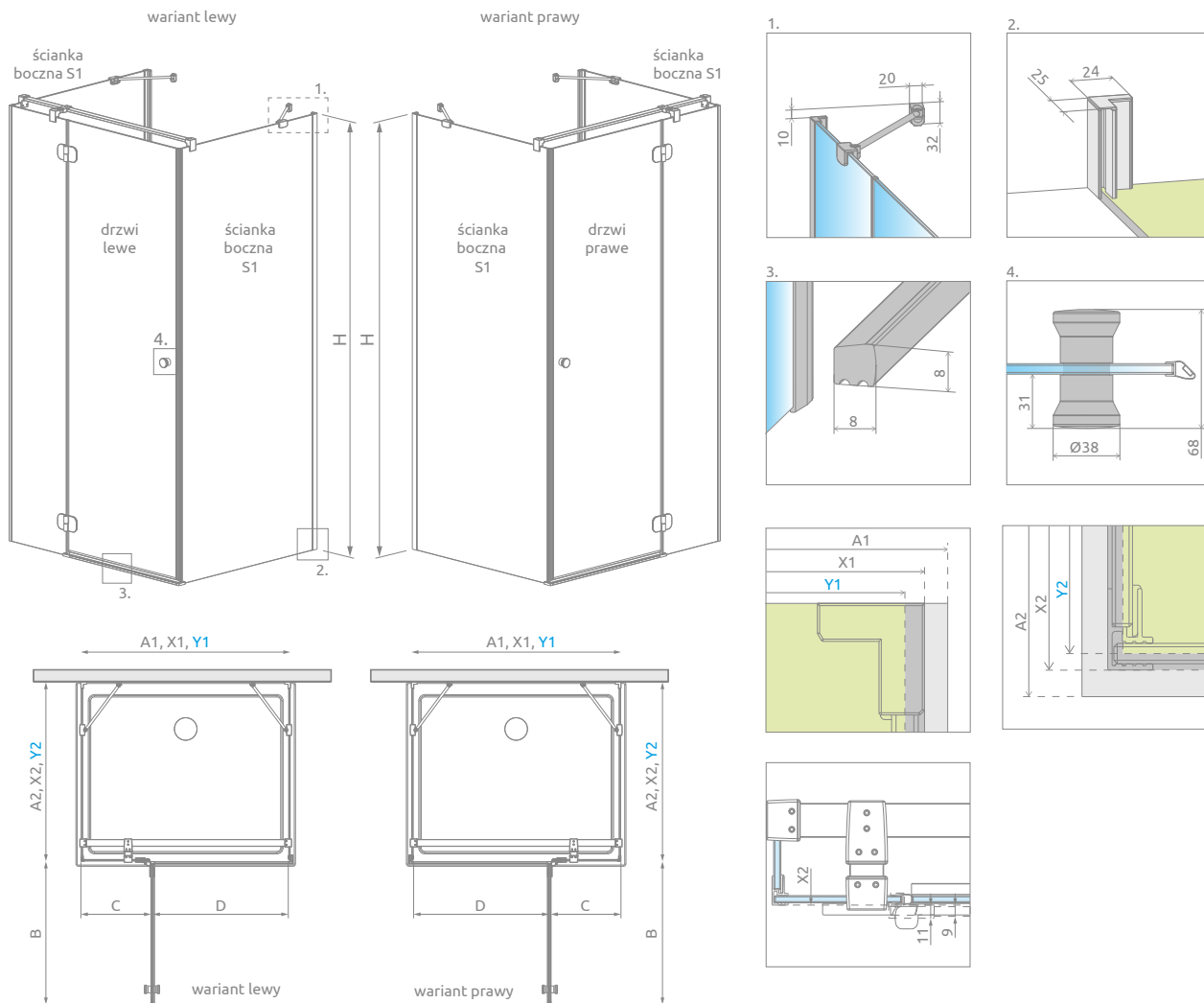
■ Artykuły oznaczone kolorem szarym – czas realizacji zamówienia 5 dni roboczych.

DOPLĄTY DO WARIANTÓW SZKŁA

Nazwa elementu	UltraClear®, satynowe, grafitowe, brązowe	Mirror	Intimato, Gradient
KDJ+S drzwi	250	686	700
Ścianka boczna S1	250	686	700

W przypadku zamówienia produktu z nadrukiem Intimato lub Gradient na szkło UltraClear®, grafitowym, brązowym, satynowym, Mirror do ceny produktu należy doliczyć dwie dopłaty. Czas realizacji zamówień produktów w wybranym wariantcie szkła wynosi 10 dni roboczych.

RYSUNKI TECHNICZNE



Drzwi	A1	X1	Y1	B	C	D	H
KDJ+S 80	800	760	750	537	240	505	1950
KDJ+S 90	900	860	850	637	240	605	1950
KDJ+S 100	1000	960	950	637	340	605	1950
KDJ+S 110	1100	1060	1050	737	340	705	1950
KDJ+S 120	1200	1160	1150	837	340	805	1950

Ścianka	A2	X2	Y2
S1 70	700	675-690	670-685
S1 75	750	725-740	720-735
S1 80	800	775-790	770-785
S1 90	900	875-890	870-885
S1 100	1000	975-990	970-985

OPCJE DODATKOWE

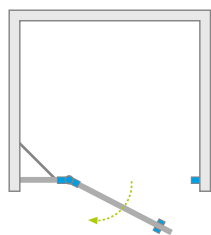
DOSTĘPNE NA MIARĘ Patrz str. 5	WARIANTY SZKŁA Patrz str. 9	DRUK/GRAWER NA SZKLE Patrz str. 22/26	PROFILE POSZERZAJĄCE Patrz str. 19	STABILIZATOR KĄTOWY L Patrz str. 292	MAKSYMALNA WYSOKOŚĆ Patrz str. 15

Profile poszerzające	Nr art.	Cena brutto
Profil U +2 cm	P01-284195001	240

ZALECANE BRODZIKI

Kyntos C	Teos C	Zantos C	Giaros C	Doros Plus C	Doros C	Doros C Compact	Delos C	Argos C	Argos C z obudową	Siros C	Siros C Compact	Giaros D	Doros Plus D	Doros D

Torrenta DWJ



Torrenta DWJ + brodzik podpłytkowy

Dostępne kolory profili:



01 Chrom

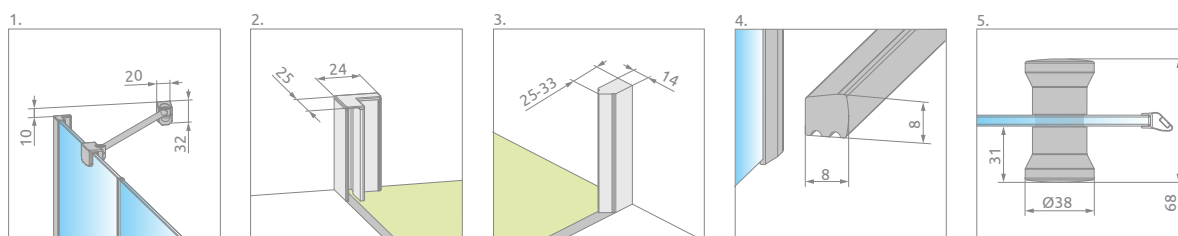
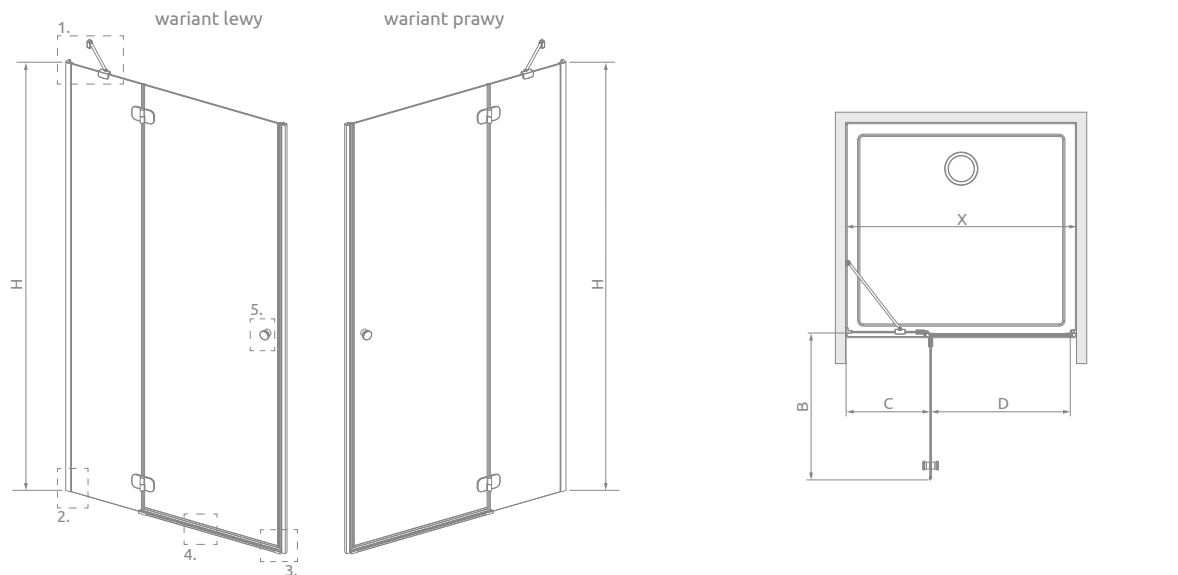
Model	Szerokość wnętrza (X)	Wysokość (H)	SZKŁO PRZEJRZYSTE	
			Nr artykułu	Cena brutto
DWJ 80 Lewe	787-810	1950	131910-01-01	1 622
DWJ 80 Prawe	787-810	1950	132010-01-01	1 622
DWJ 90 Lewe	887-910	1950	131900-01-01	1 666
DWJ 90 Prawe	887-910	1950	132000-01-01	1 666
DWJ 100 Lewe	987-1010	1950	131920-01-01	1 756
DWJ 100 Prawe	987-1010	1950	132020-01-01	1 756
DWJ 110 Lewe	1087-1110	1950	131940-01-01	1 842
DWJ 110 Prawe	1087-1110	1950	132040-01-01	1 842
DWJ 120 Lewe	1187-1210	1950	131930-01-01	1 842
DWJ 120 Prawe	1187-1210	1950	132030-01-01	1 842

DOPLĄTY DO WARIANTÓW SZKŁA

Nazwa elementu	UltraClear®, satynowe, grafitowe, brązowe	Mirror	Master-Soft®	Intimato, Gradient
DWJ	250	686	500	700

W przypadku zamówienia produktu z nadrukiem Intimato lub Gradient na szkło UltraClear®, grafitowym, brązowym, Mirror do ceny produktu należy doliczyć dwie dopłaty. Czas realizacji zamówień produktów w wybranym wariantcie szkła wynosi 10 dni roboczych.

RYSUNKI TECHNICZNE



Model	X	B	C	D	H
DWJ 80	787-810	537	251-266	506	1950
DWJ 90	887-910	637	251-266	606	1950
DWJ 100*	987-1010	637	351-366	606	1950
DWJ 110*	1087-1110	737	351-366	706	1950
DWJ 120*	1187-1210	837	351-366	806	1950

OPCJE DODATKOWE

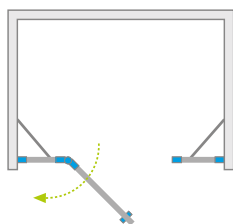
DOŚTĘPNE NA MIARĘ Patrz str. 5	WARIANTY SZKŁA Patrz str. 9	DRUK/GRAWER NA SZKLE Patrz str. 22/26	PROFILE POSZERZAJĄCE Patrz str. 19	STABILIZATOR KĄTOWY L Patrz str. 292	MAKSYMALNA WYSOKOŚĆ Patrz str. 15

Profile poszerzające	Nr art.	Cena brutto
Profil U +2 cm możliwość montażu tylko po stronie ścianki stałej	P01-284195001	240

ZALECANE BRODZIKI

Kyntos C	Teos C	Zantos C	Giaros C	Doros Plus C	Doros C	Doros C Compact	Delos C	Argos C	Argos C z obudową	Siros C	Siros C Compact	Giaros D	Doros Plus D	Doros D
Doros D Compact	Argos D	Argos D z obudową	Delos D	Delos D z obudową	Laros D Compact	Kyntos F	Teos F	Zantos F	Doros Plus F	Doros F	Doros F Compact	Podpłytkowe z odpływem liniowym	Podpłytkowe z kratką odpływową	Podpłytkowy odpływ liniowy

Torrenta DWJS



Dostępne kolory profili:



01 Chrom



Torrenta DWJ S + Giaros D

Składając zamówienie należy podać 2 numery artykułów: drzwi i ścianek.

Model	Szerokość wnetri (X)	Wysokość (H)	Nazwa elementu	SZKŁO PRZEJRZyste		
				Nr artykułu	Cena brutto	
DWJS 140 lewe	1380-1410	1950	DWJS Drzwi G 612L	1320612-01-01L	1 490	2 394
			DWJS Ścianki 370	1320370-01-01	904	
DWJS 140 prawe	1380-1410	1950	DWJS Drzwi G 612P	1320612-01-01R	1 490	2 394
			DWJS Ścianki 370	1320370-01-01	904	
DWJS 150 lewe	1480-1510	1950	DWJS Drzwi G 712L	1320712-01-01L	1 555	2 459
			DWJS Ścianki 370	1320370-01-01	904	
DWJS 150 prawe	1480-1510	1950	DWJS Drzwi G 712P	1320712-01-01R	1 555	2 459
			DWJS Ścianki 370	1320370-01-01	904	
DWJS 160 lewe	1580-1610	1950	DWJS Drzwi G 812L	1320812-01-01L	1 622	2 526
			DWJS Ścianki 370	1320370-01-01	904	
DWJS 160 prawe	1580-1610	1950	DWJS Drzwi G 812P	1320812-01-01R	1 622	2 526
			DWJS Ścianki 370	1320370-01-01	904	
DWJS 170 lewe	1680-1710	1950	DWJS Drzwi G 812L	1320812-01-01L	1 622	2 588
			DWJS Ścianki 420	1320420-01-01	966	
DWJS 170 prawe	1680-1710	1950	DWJS Drzwi G 812P	1320812-01-01R	1 622	2 588
			DWJS Ścianki 420	1320420-01-01	966	
DWJS 180 lewe	1780-1810	1950	DWJS Drzwi G 812L	1320812-01-01L	1 622	2 649
			DWJS Ścianki 470	1320470-01-01	1 027	
DWJS 180 prawe	1780-1810	1950	DWJS Drzwi G 812P	1320812-01-01R	1 622	2 649
			DWJS Ścianki 470	1320470-01-01	1 027	
DWJS 190 lewe	1880-1910	1950	DWJS Drzwi G 812L	1320812-01-01L	1 622	2 712
			DWJS Ścianki 520	1320520-01-01	1 090	
DWJS 190 prawe	1880-1910	1950	DWJS Drzwi G 812P	1320812-01-01R	1 622	2 712
			DWJS Ścianki 520	1320520-01-01	1 090	
DWJS 200 lewe	1980-2010	1950	DWJS Drzwi G 812L	1320812-01-01L	1 622	2 773
			DWJS Ścianki 570	1320570-01-01	1 151	
DWJS 200 prawe	1980-2010	1950	DWJS Drzwi G 812P	1320812-01-01R	1 622	2 773
			DWJS Ścianki 570	1320570-01-01	1 151	

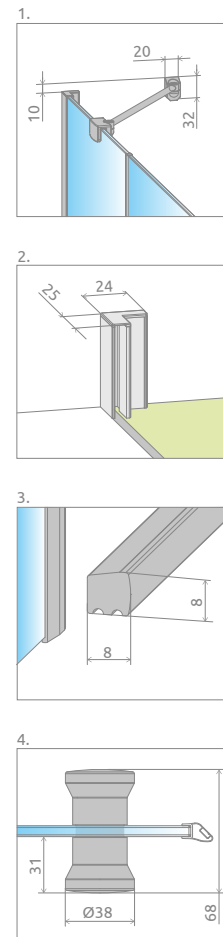
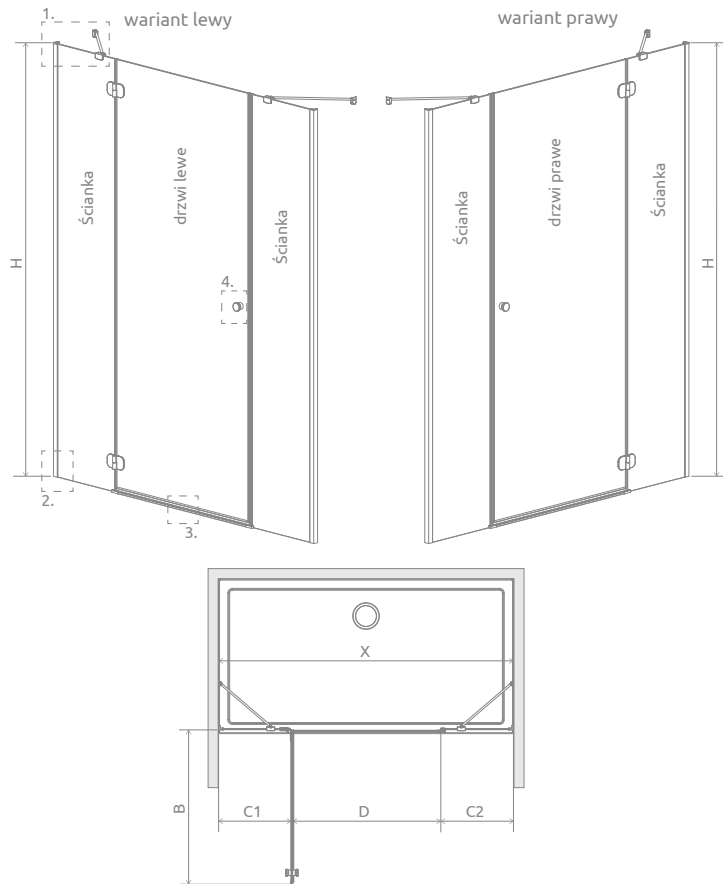
■ Artykuły oznaczone kolorem szarym – czas realizacji zamówienia 5 dni roboczych.

DOPŁATY DO WARIANTÓW SZKŁA

Nazwa elementu	UltraClear®, satynowe, grafitowe, brązowe	Mirror	Master-Soft®	Intimato, Gradient
DWJS	drzwi G 250	686	500	700
	ścianki 250	686	500	700

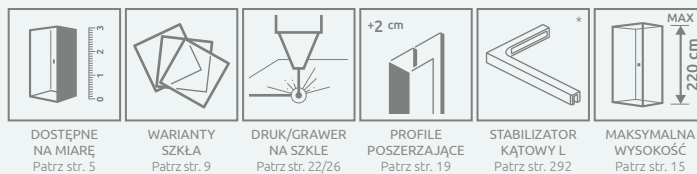
W przypadku zamówienia produktu z nadrukiem Intimato lub Gradient na szkło UltraClear®, grafitowym, brązowym, Mirror do ceny produktu należy doliczyć dwie dopłaty. Czas realizacji zamówień produktów w wybranym wariantcie szkła wynosi 10 dni roboczych.

RYSUNKI TECHNICZNE



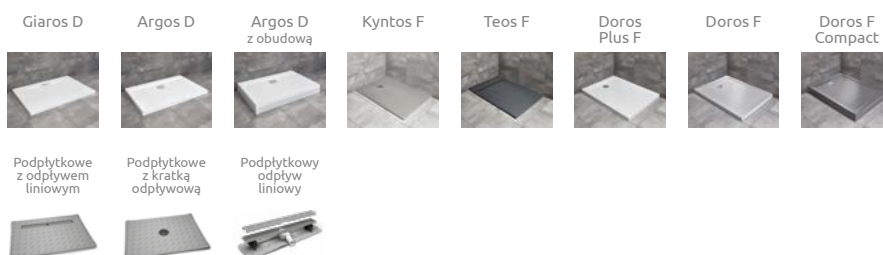
Model	X	B	C1	C2	D	H
DWJS 140*	1380-1410	637	385-400	383-398	606	1950
DWJS 150*	1480-1510	737	385-400	383-398	706	1950
DWJS 160*	1580-1610	837	385-400	383-398	806	1950
DWJS 170*	1680-1710	837	435-450	433-448	806	1950
DWJS 180*	1780-1810	837	485-500	483-498	806	1950
DWJS 190	1880-1910	837	535-550	533-548	806	1950
DWJS 200	1980-2010	837	585-600	583-598	806	1950

OPCJE DODATKOWE



Profile poszerzające	Nr art.	Cena brutto
 Profil U +2 cm	P01-284195001	240


ZALECANE BRODZIKI



CECHY SERII EVO



Szkoło bezpieczne, hartowane, o grubości 4 mm lub 5 mm, zgodne z normą PN:EN 12150:1



System suwaków zapewniający cichy i bezwaryjny bieg drzwi



Niewidoczny mechanizm przesuwania i regulacji drzwi



Szkoło pokryte powłoką EasyClean®



Łatwy i szybki montaż – produkt częściowo zmontowany w procesie produkcji



Ergonomiczny uchwyt



Profil łączący drzwi ze ścianką boczną

KOLORY SZKŁA W STANDARDZIE



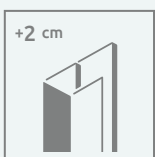
01 Przejrzyste

KOLOR PROFILI



01 Chrom

OPCJE DODATKOWE



PROFILE POSZERZAJĄCE

Jeżeli nie znajdą Państwo w naszej ofercie kabiny lub drzwi odpowiednich do Państwa łazienki, wówczas można wykorzystać profile poszerzające. Informacje o profilach znajdą Państwo na stronie danego modelu kabiny.



DOPASUJ KABINĘ DO SWOJEJ ŁAZIENKI

Możliwość wykonania produktu niestandardowego np. o nietypowych wymiarach, ze skosami, wycięciami pod siedzisko czy wannę. Więcej informacji na str. 5 oraz na www.radaway.pl

Na miarę
radaway



seria
Evo

Evo

DW+S



str. 312

DW



str. 314

Evo DW+S



Evo DW+S + Doros Plus D

Dostępne kolory profili:



01 Chrom

Składając zamówienie, należy podać 2 numery artykułów: drzwi kabiny oraz ścianki bocznej.

DRZWI

Model	Wymiar brodzika (A1)	Wymiar do osi szyby (Y)	Wysokość (H)	SZKŁO PRZEJRZYSTE	
				Nr art.	Cena brutto
DW 75	750	723-743	2000	335075-01-01	2 360
DW 80	800	773-793	2000	335080-01-01	2 394
DW 85	850	823-843	2000	335085-01-01	2 428
DW 90	900	873-893	2000	335090-01-01	2 461
DW 95	950	923-943	2000	335095-01-01	2 496
DW 100	1000	973-993	2000	335100-01-01	2 529
DW 105	1050	1023-1043	2000	335105-01-01	2 563
DW 110	1100	1073-1093	2000	335110-01-01	2 597
DW 120	1200	1173-1193	2000	335120-01-01	2 629

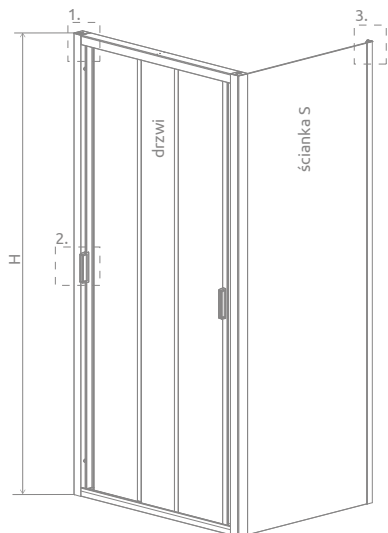
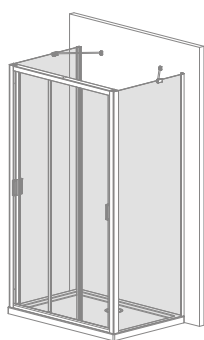
ŚCIANKA BOCZNA S

Model	Wymiar brodzika (A2)	Wysokość (H)	SZKŁO PRZEJRZYSTE	
			Nr art.	Cena brutto
S 70	700	2000	336070-01-01	876
S 75	750	2000	336075-01-01	907
S 80	800	2000	336080-01-01	938
S 90	900	2000	336090-01-01	969
S 100	1000	2000	336100-01-01	1 000

■ Artykuły oznaczone kolorem szarym – czas realizacji zamówienia 5 dni roboczych.

¹⁾ 4 mm części ruchome, 5 mm części stałe

RYSUNKI TECHNICZNE



Istnieje możliwość skonstruowania kabiny przysiennej, w takim wypadku należy zamówić drzwi kabiny, 2 ścianki boczne oraz zestaw wsporników, których długość zależy od rozmiarów pozostałych elementów kabiny. Prosimy o kontakt z Działem Kabin Niestandardowych.

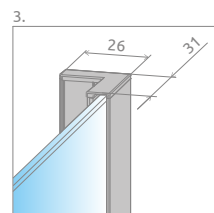
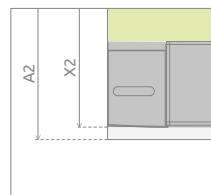
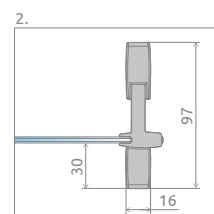
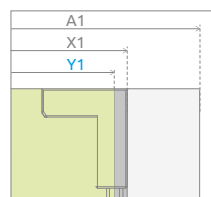
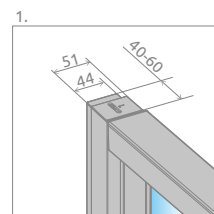
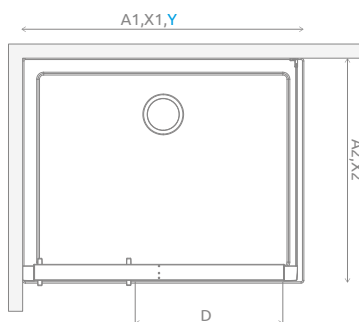
Zestaw wsporników:

– 356 mm

Cena brutto: 207 PLN

– 540 mm

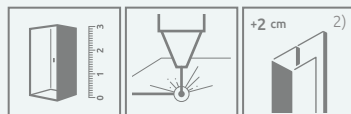
Cena brutto: 229 PLN



Drzwi	A1	X1	Y	D	H
DW 75	750	727-747	723-743	363	2000
DW 80	800	777-797	773-793	396	2000
DW 85	850	827-847	823-843	429	2000
DW 90	900	877-897	873-893	462	2000
DW 95	950	927-947	923-943	495	2000
DW 100	1000	977-997	973-993	528	2000
DW 105	1050	1027-1047	1023-1043	561	2000
DW 110	1100	1077-1097	1073-1093	594	2000
DW 120	1200	1177-1197	1173-1193	660	2000

Ścianka	A2	X2
S 70	700	677 - 697
S 75	750	727-747
S 80	800	777 - 797
S 90	900	877-897
S 100	1000	977-997


OPCJE DODATKOWE




DOSTĘPNE NA MIARĘ
Patrz str. 5

DRUK/GRAWER NA SZKLE
Patrz str. 22/26

PROFILE POSZERZAJĄCE
Patrz str. 19

Profile poszerzające	Nr art.	Cena brutto
 Profil U +2 cm – możliwość montażu po stronie drzwi	P01-162199801	190

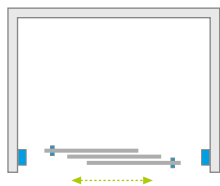
ZALECANE BRODZIKI



²⁾ dotyczy tylko poszerzenia drzwi

Sugerowane ceny detaliczne podano w PLN. Wymiary podane są w mm.

Evo DW



Evo DW + Doros D

Dostępne kolory profili:



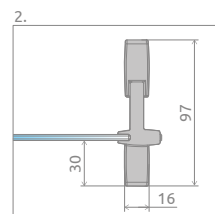
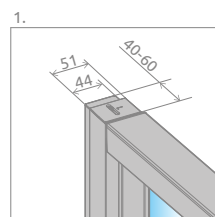
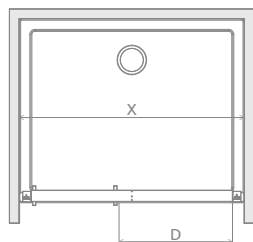
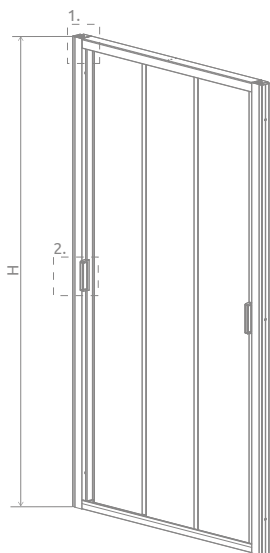
01 Chrom

Drzwi uniwersalne, można je zamontować jako wersję lewą lub prawą.

Model	Szerokość wneki (X)	Wysokość (H)	SZKŁO PRZEJRZYSTE	
			Nr art.	Cena brutto
DW 75	720-760	2000	335075-01-01	2 360
DW 80	770-810	2000	335080-01-01	2 394
DW 85	820-860	2000	335085-01-01	2 428
DW 90	870-910	2000	335090-01-01	2 461
DW 95	920-960	2000	335095-01-01	2 496
DW 100	970-1010	2000	335100-01-01	2 529
DW 105	1020-1060	2000	335105-01-01	2 563
DW 110	1070-1110	2000	335110-01-01	2 597
DW 120	1170-1210	2000	335120-01-01	2 629

■ Artykuły oznaczone kolorem szarym – czas realizacji zamówienia 5 dni roboczych.

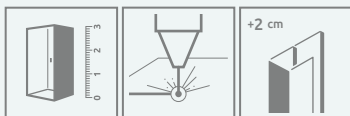
RYSUNKI TECHNICZNE



Model	X	D	H
DW 75	720-760	363	2000
DW 80	770-810	396	2000
DW 85	820-860	429	2000
DW 90	870-910	462	2000
DW 95	920-960	495	2000
DW 100	970-1010	528	2000
DW 105	1020-1060	561	2000
DW 110	1070-1110	594	2000
DW 120	1170-1210	660	2000




OPCJE DODATKOWE



DOSTĘPNE
NA MIARĘ
Patrz str. 5

DRUK/GRAWER
NA SZKLE
Patrz str. 22/26

PROFILE
POSZERZAJĄCE
Patrz str. 19

Profile poszerzające	Nr art.	Cena brutto
 Profil U +2 cm	P01-162199801	190

ZALECANE BRODZIKI



CECHY SERII TWIST



Szko bezpieczne, hartowane, o grubości 6 mm, zgodne z normą PN:EN 12150:1



Zawias obrotowy, umożliwiający otwieranie drzwi do wewnątrz i na zewnątrz



Eleganckie chromowane detale



Szko pokryte powłoką EasyClean®



System umożliwiający niwelację krzywizny ściany do 10 mm



Drzwi zakończone po obu stronach listwą magnetyczną

KOLORY SZKŁA W STANDARDZIE



01 Przejrzyste

KOLOR PROFILI



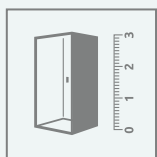
01 Chrom

OPCJE DODATKOWE



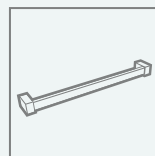
WARIANTY SZKŁA

Produkt dostępny w kilku wariantach szkła. Szczegóły na str. 9.



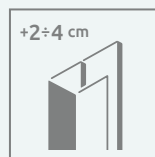
DOPASUJ KABINĘ DO SWOJEJ ŁAZIENKI

Możliwość wykonania produktu niestandardowego np. o nietypowych wymiarach, ze skosami, wycięciami pod siedzisko czy wannę. Więcej informacji na str. 5 oraz na www.radaway.pl



WIESZAK NA RĘCZNIK

Możliwość zamówienia wieszaka relingowego, idealnego do zawieszania ręcznika. Szczegóły na str. 12.



PROFILE POSZERZAJĄCE

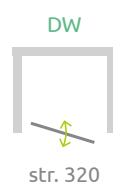
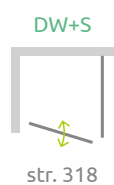
Jeżeli nie znajdą Państwo w naszej ofercie kabiny lub drzwi odpowiednich do Państwa łazienki, wówczas można wykorzystać profile poszerzające. Informacje o profilach znajdą Państwo na stronie danego modelu kabiny.

Na miarę
radaway

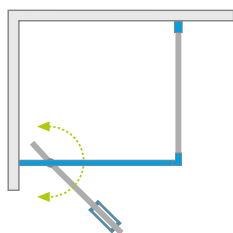


seria
Twist

Twist



Twist DW+S



Twist DW+S + Argos C

Dostępne kolory profili:



01 Chrom

Składając zamówienie, należy podać 2 numery artykułów: drzwi kabiny oraz ścianki bocznej. Drzwi uniwersalne, można je zamontować jako wersję lewą lub prawą.

DRZWI

Model	Wymiar brodzika (A1)	Wymiar do osi szyby (Y1)	Wysokość (H)	SZKŁO PRZEJRZYSZE	
				Nr art.	Cena brutto
DW 70	700	678-688	1900	382000-01	1 470
DW 80	800	778-788	1900	382001-01	1 537
DW 90	900	878-888	1900	382002-01	1 604
DW 100	1000	978-988	1900	382003-01	1 670

ŚCIANKA BOCZNA

Model	Wymiar brodzika (A2)	Wysokość (H)	SZKŁO PRZEJRZYSZE	
			Nr art.	Cena brutto
S 70	700	1900	382009-01	979
S 75	750	1900	382010-01	1 010
S 80	800	1900	382011-01	1 041
S 90	900	1900	382012-01	1 103
S 100	1000	1900	382013-01	1 164

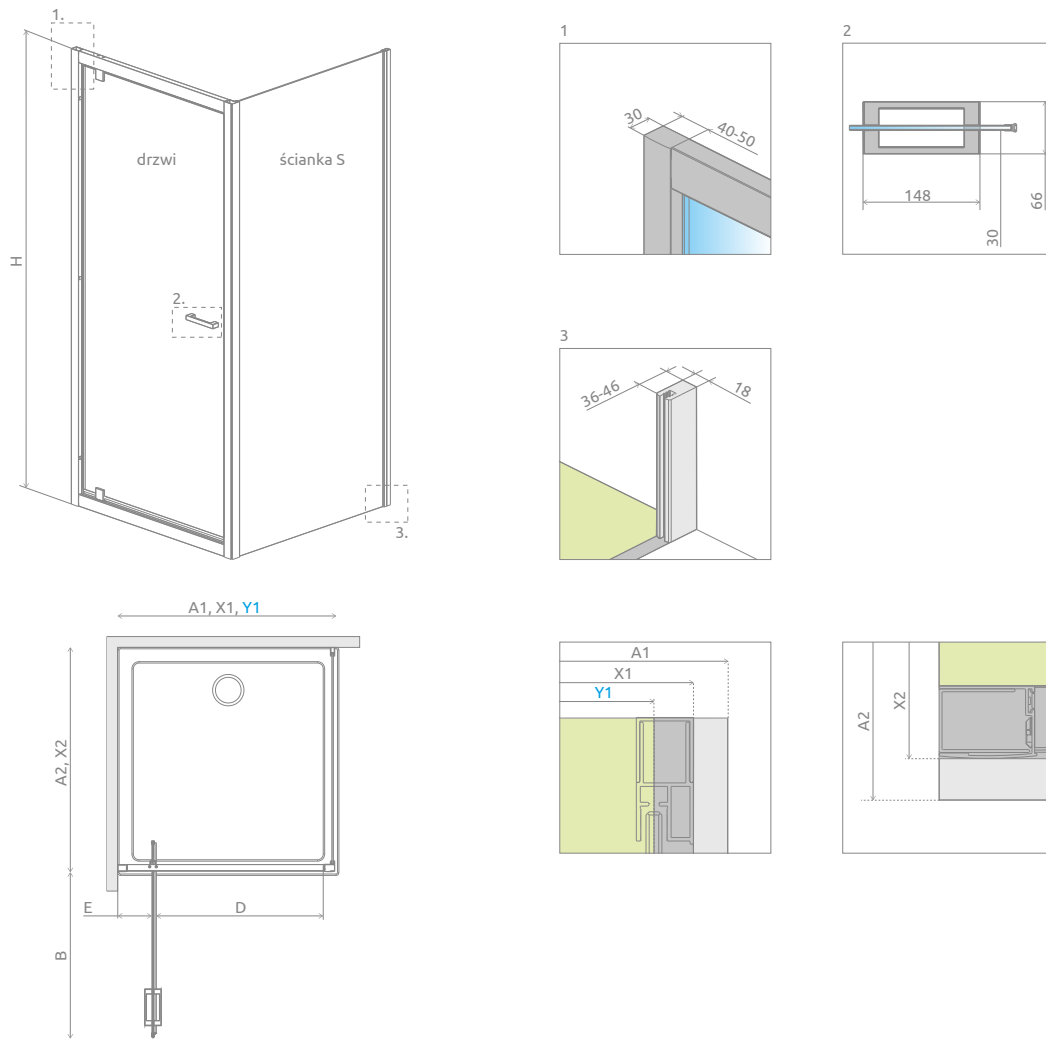
■ Artykuły oznaczone kolorem szarym – czas realizacji zamówienia 5 dni roboczych.

DOPŁATY DO WARIANTÓW SZKŁA

Nazwa elementu		UltraClear®, satynowe, grafitowe	Mirror	Master-Soft®	Intimato, Gradient
DW+S	drzwi	250	686	500	700
Ścianka boczna S1		250	686	500	700

W przypadku zamówienia produktu z nadrukiem Intimato lub Gradient na szkło UltraClear®, grafitowym, Mirror do ceny produktu należy doliczyć dwie dopłaty. Czas realizacji zamówień produktów w wybranym wariantcie szkła wynosi 10 dni roboczych.

RYUNKI TECHNICZNE



Drzwi	A1	X1	Y1	B	D	E	H
DW 70	700	690-700	678-688	475	495	140-150	1900
DW 80	800	790-800	778-788	575	595	140-150	1900
DW 90	900	890-900	878-888	675	695	140-150	1900
DW 100	1000	990-1000	978-988	775	795	140-150	1900

Ścianka	A2	X2
S 70	700	690-700
S 75	750	740-750
S 80	800	790-800
S 90	900	890-900
S 100	1000	990-1000

OPCJE DODATKOWE

DOSTĘPNE NA MIARĘ Patrz str. 5	WARIANTY SZKŁA Patrz str. 9	DRUK/GRAWER NA SZKLE Patrz str. 22/26	PROFILE POSZERZAJĄCE Patrz str. 19	WIESZAK NA RĘCZNIK Patrz str. 12

Profile poszerzające	Nr art.	Cena brutto
Profil U +2 cm – do montażu po stronie drzwi	P01-141190001	184
Profil U +4 cm – do montażu po stronie drzwi	P01-142190001	203

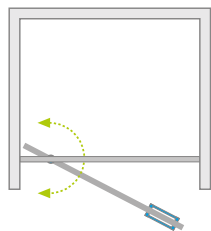
ZALECANE BRODZIKI

Kyntos C	Teos C	Zantos C	Giaros C	Doros Plus C	Doros C	Doros C Compact	Delos C	Delos C z obudową	Argos C	Argos C z obudową	Rodos C Compact	Siros C	Siros C Compact	Giaros D	Doros Plus D
Doros D	Doros D Compact	Argos D	Argos D z obudową	Delos D	Delos D z obudową	Laros D Compact	Kyntos F	Teos F	Zantos F	Doros Plus F	Doros F	Doros F Compact	Podpłytkowe z odpływem liniowym	Podpłytkowe z kratką odpływową	Podpłytkowe odpływ liniowy

¹⁾ Dotyczy tylko poszerzenia drzwi.

Sugerowane ceny detaliczne podano w PLN. Wymiary podane są w mm.

Twist DW



Dostępne kolory profili:



01 Chrom



Twist DW + Argos D

Drzwi uniwersalne, można je zamontować jako wersję lewą lub prawą.

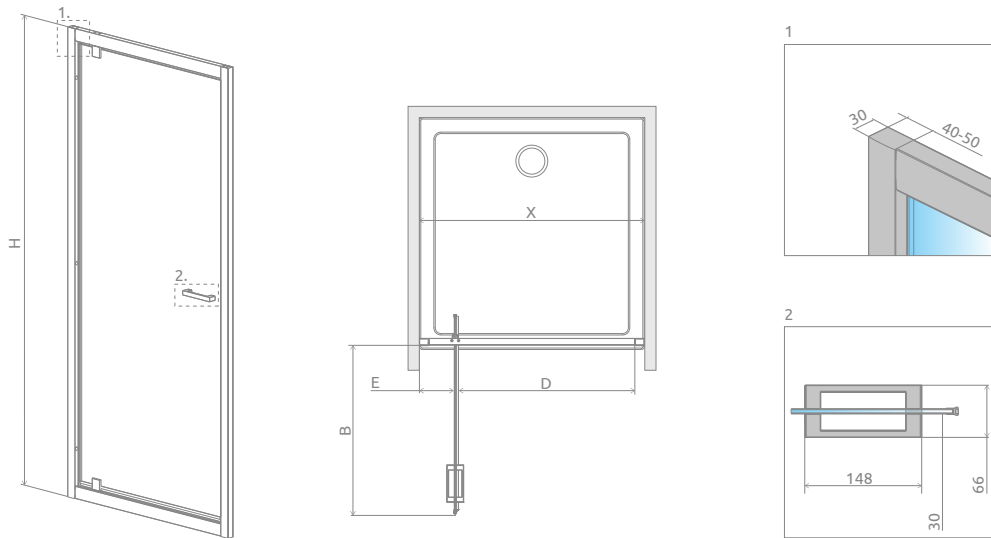
Model	Szerokość wnęki (X)	Wysokość (H)	SZKŁO PRZEJRZYSTE	
			Nr art.	Cena brutto
DW 70	685-710	1900	382000-01	1 470
DW 80	785-810	1900	382001-01	1 537
DW 90	885-910	1900	382002-01	1 604
DW 100	985-1010	1900	382003-01	1 670

DOPLĄTY DO WARIANTÓW SZKŁA

Nazwa elementu	UltraClear®, sałynowe, grafitowe	Mirror	Master-Soft®	Intimato, Gradient
DW	250	686	500	700

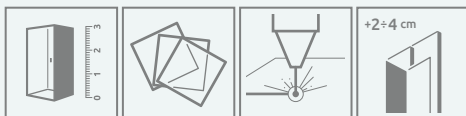
W przypadku zamówienia produktu z nadrukiem Intimato lub Gradient na szkło UltraClear®, grafitowym, Mirror do ceny produktu należy doliczyć dwie dopłaty. Czas realizacji zamówień produktów w wybranym wariantcie szkła wynosi 10 dni roboczych.

RYSUNKI TECHNICZNE



Model	X	B	D	E	H
DW 70	685-710	475	495	140-150	1900
DW 80	785-810	575	595	140-150	1900
DW 90	885-910	675	695	140-150	1900
DW 100	985-1010	775	795	140-150	1900

OPCJE DODATKOWE





DOSTĘPNE
NA MIARĘ
Patrz str. 5


WARIANTY
SZKŁA
Patrz str. 9

DRUK/GRAWER
NA SZKLE
Patrz str. 22/26

PROFILE
POSZERZAJĄCE
Patrz str. 19

Profile poszerzające	Nr art.	Cena brutto
 Profil U +2 cm	P01-141190001	184
 Profil U +4 cm	P01-142190001	203

ZALECANE BRODZIKI




CECHY SERII PREMIUM PRO




Szko bezpieczne, hartowane, o grubości 6 mm, zgodne z normą PN:EN 12150:1



Chromowane zaślepki profili z systemem regulacji



Rolka dolna zlicowana z taflą szkła, ułatwiająca czyszczenie



Łożyszkowane, skrętne rolki w chromowanej obudowie




Szko pokryte powłoką EasyClean®



System odbojników zapewniający bezpieczeństwo podczas otwierania/zamykania drzwi



Możliwość wypięcia drzwi w celu łatwego wyczyszczenia kabiny




Uszczelki gwarantujące szczelność kabiny



Ergonomiczne uchwyty

KOLOR PROFILI Błyszczące: Matowe:



01 Chrom 54 Czarny

Anodowane profile charakteryzujące się wysoką wytrzymałością na korozję i ścieranie

W produktach z profilami w kolorze czarnym w standardzie są czarne uszczelki.

Zdjęcia produktów w wariantach kolorystycznych znajdują się na str. 332

KOLORY SZKŁA W STANDARDZIE



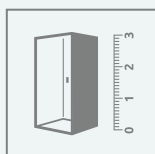
01 Przejrzyste

OPCJE DODATKOWE



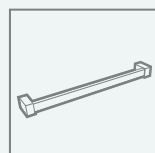
WARIANTY SZKŁA

Produkt dostępny w kilku wariantach szkła. Szczegóły na str. 9.



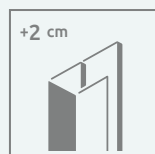
DOPASUJ KABINĘ DO SWOJEJ ŁAZIENKI

Możliwość wykonania produktu niestandardowego np. o nietypowych wymiarach, ze skosami, wycięciami pod siedzisko czy wannę. Więcej informacji na str. 5 oraz na www.radaway.pl



WIESZAK NA RĘCZNIK

Możliwość zamówienia wieszaka relingowego, idealnego do zawieszania ręcznika. Szczegóły na str. 12



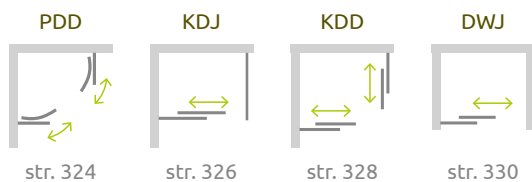
PROFILE POSZERZAJĄCE

Jeżeli nie znajdą Państwo w naszej ofercie kabiny lub drzwi odpowiednich do Państwa łazienki, wówczas można wykorzystać profile poszerzające. Informacje o profilach znajdą Państwo na stronie danego modelu kabiny.



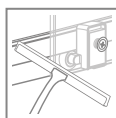

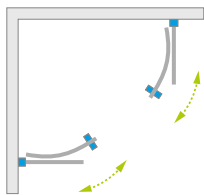
seria
**Premium
Pro**

Premium
Pro



Premium Pro PDD

Inne wersje kolorystyczne produktów z serii znajdują się na str. 332



Dostępne kolory profili:



01 Chrom 54 Czarny



Premium Pro PDD + Argos A

Składając zamówienie, należy podać 2 numery artykułów: drzwi oraz ścianek bocznych.

KABINY SYMETRYCZNE

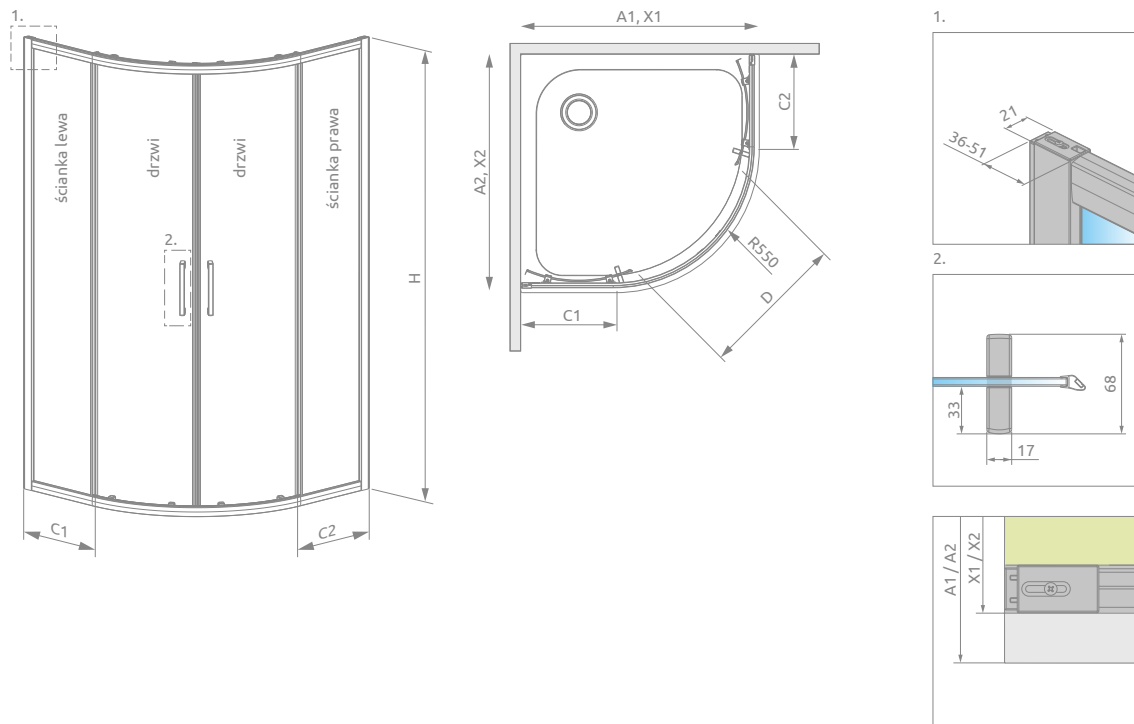
Model	SZKŁO PRZEJRZYSTE						
	Kolor profili CHROM Nr artykułu	Cena brutto		Kolor profili CZARNY Nr artykułu	Cena brutto		
PDD 80×80	PDD drzwi	1013000-01-01	876	2 751	1013000-01-01	876	2 939
	PDD ścianki 80Lx80P	1013100-01-01	1 875		1013100-54-01	2 063	
PDD 90×90	PDD drzwi	1013000-01-01	876	2 875	1013000-01-01	876	3 075
	PDD ścianki 90Lx90P	1013200-01-01	1 999		1013200-54-01	2 199	
PDD 100×100	PDD drzwi	1013000-01-01	876	2 978	1013000-01-01	876	3 188
	PDD ścianki 100Lx100P	1013300-01-01	2 102		1013300-54-01	2 312	

KABINY ASYMETRYCZNE

Model	SZKŁO PRZEJRZYSTE						
	Kolor profili CHROM Nr artykułu	Cena brutto		Kolor profili CZARNY Nr artykułu	Cena brutto		
PDD 80L×90P	PDD drzwi	1013000-01-01	876	2 803	1013000-01-01	876	2 995
	PDD ścianki 80Lx90P	1013400-01-01	1 927		1013400-54-01	2 119	
PDD 80L×100P	PDD drzwi	1013000-01-01	876	2 875	1013000-01-01	876	3 075
	PDD ścianki 80Lx100P	1013600-01-01	1 999		1013600-54-01	2 199	
PDD 90L×80P	PDD drzwi	1013000-01-01	876	2 803	1013000-01-01	876	2 995
	PDD ścianki 90Lx80P	1013500-01-01	1 927		1013500-54-01	2 119	
PDD 90L×100P	PDD drzwi	1013000-01-01	876	2 926	1013000-01-01	876	3 131
	PDD ścianki 90Lx100P	1013800-01-01	2 050		1013800-54-01	2 255	
PDD 100L×80P	PDD drzwi	1013000-01-01	876	2 875	1013000-01-01	876	3 075
	PDD ścianki 100Lx80P	1013700-01-01	1 999		1013700-54-01	2 199	
PDD 100L×90P	PDD drzwi	1013000-01-01	876	2 926	1013000-01-01	876	3 131
	PDD ścianki 100Lx90P	1013900-01-01	2 050		1013900-54-01	2 255	

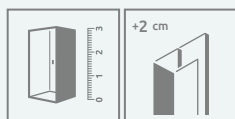
■ Artykuły oznaczone kolorem szarym – czas realizacji zamówienia 5 dni roboczych.

RYSUNKI TECHNICZNE




Model	A1	A2	X1	X2	C1	C2	D	H
PDD 80 × 80	800	800	780-795	780-795	235-250	235-250	405	2000
PDD 90 × 90	900	900	880-895	880-895	335-350	335-350	550	2000
PDD 100 × 100	1000	1000	980-995	980-995	435-450	435-450	550	2000
PDD 80L × 90P	800	900	780-795	880-895	235-250	335-350	485	2000
PDD 80L × 100P	800	1000	780-795	980-995	235-250	435-450	485	2000
PDD 90L × 80P	900	800	880-895	780-795	335-350	235-250	485	2000
PDD 90L × 100P	900	1000	880-895	980-995	335-350	435-450	550	2000
PDD 100L × 80P	1000	800	980-995	780-795	435-450	235-250	485	2000
PDD 100L × 90R	1000	900	980-995	880-895	435-450	335-350	550	2000

OPCJE DODATKOWE



DOSTĘPNE
NA MIARĘ
Patrz str. 5

PROFILE
POSZERZAJĄCE
Patrz str. 19

Profile poszerzające	kolor profilu: CHROM Nr artykułu	Cena brutto	kolor profilu: CZARNY Nr artykułu	Cena brutto
 Profil +2 cm*	P01-293199801	150	P01-293199854	165

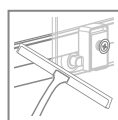
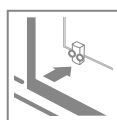
* możliwość łączenia profili poszerzających

ZALECANE BRODZIKI



Premium Pro KDJ

Inne wersje kolorystyczne produktów z serii znajdują się na str. 332



Dostępne kolory profili:



01 Chrom 54 Czarny



Premium Pro KDJ + Kyntos F

Składając zamówienie, należy podać 2 numery artykułów: drzwi oraz ścianki bocznej S1.

DRZWI

Model	SZKŁO PRZEJRZYSTE			
	Kolor profili CHROM Nr artykułu	Cena brutto	Kolor profili CZARNY Nr artykułu	Cena brutto
KDJ drzwi 100 lewe	1015100-01-01L	1 751	1015100-54-01L	1 927
KDJ drzwi 100 prawe	1015100-01-01R	1 751	1015100-54-01R	1 927
KDJ drzwi 110 lewe	1015110-01-01L	1 803	1015110-54-01L	1 983
KDJ drzwi 110 prawe	1015110-01-01R	1 803	1015110-54-01R	1 983
KDJ drzwi 120 lewe	1015120-01-01L	1 854	1015120-54-01L	2 040
KDJ drzwi 120 prawe	1015120-01-01R	1 854	1015120-54-01R	2 040
KDJ drzwi 130 lewe	1015130-01-01L	1 906	1015130-54-01L	2 097
KDJ drzwi 130 prawe	1015130-01-01R	1 906	1015130-54-01R	2 097
KDJ drzwi 140 lewe	1015140-01-01L	1 957	1015140-54-01L	2 153
KDJ drzwi 140 prawe	1015140-01-01R	1 957	1015140-54-01R	2 153
KDJ drzwi 150 lewe	1015150-01-01L	2 009	1015150-54-01L	2 210
KDJ drzwi 150 prawe	1015150-01-01R	2 009	1015150-54-01R	2 210

ŚCIANKA BOCZNA S1

Model	SZKŁO PRZEJRZYSTE			
	Kolor profili CHROM Nr artykułu	Cena brutto	Kolor profili CZARNY Nr artykułu	Cena brutto
S1 70	1016070-01-01	855	1016070-54-01	941
S1 75	1016075-01-01	876	1016075-54-01	964
S1 80	1016080-01-01	907	1016080-54-01	998
S1 90	1016090-01-01	969	1016090-54-01	1 066
S1 100	1016100-01-01	1 020	1016100-54-01	1 122

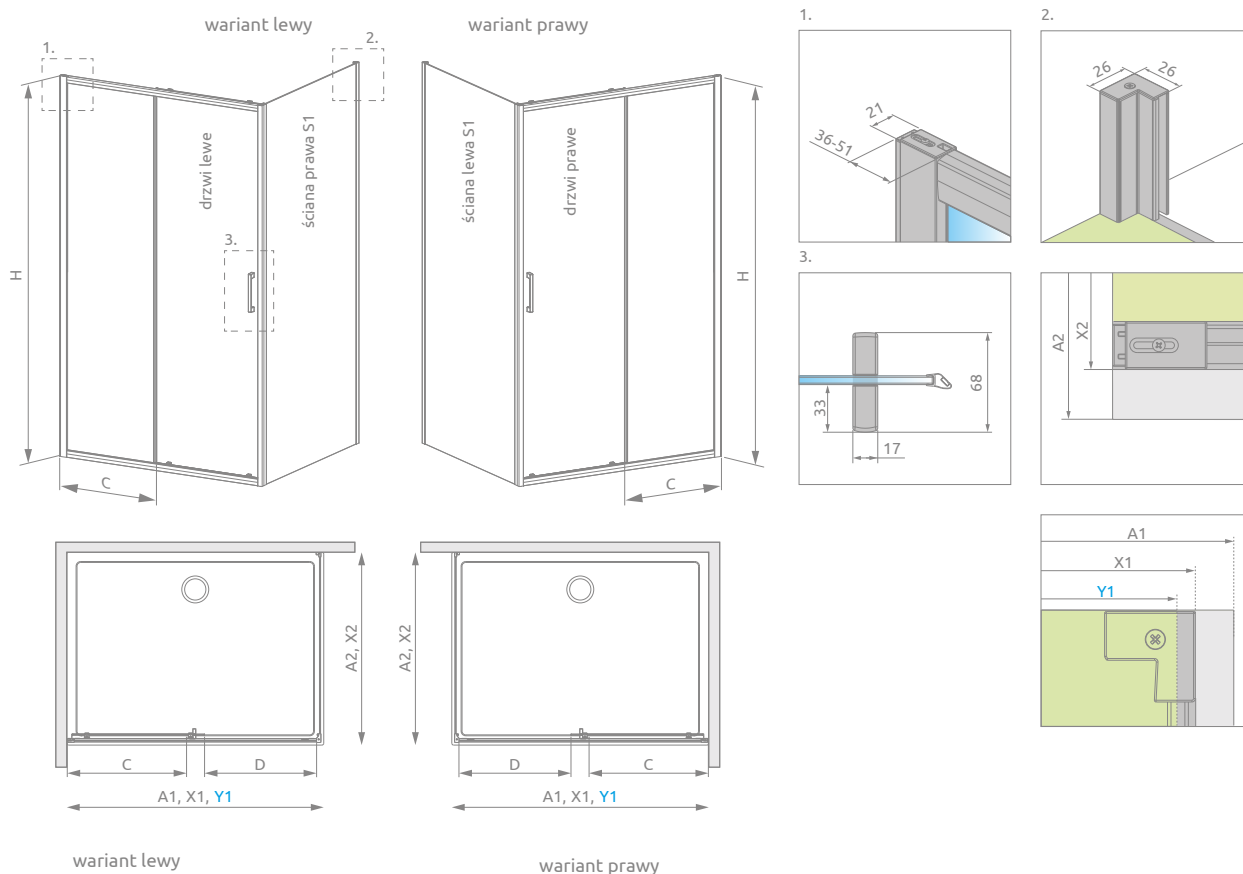
■ Artykuły oznaczone kolorem szarym – czas realizacji zamówienia 5 dni roboczych.

DOPLĄTY DO WARIANTÓW SZKŁA

Nazwa elementu	UltraClear®, satynowe, grafitowe, brązowe	Mirror	Frame, Factory, Intimato, Gradient
KDJ	250	686	700
Ścianka boczna S1	250	686	700

W przypadku zamówienia produktu z nadrukiem Frame, Factory, Intimato lub Gradient na szkło UltraClear®, grafitowym, brązowym, satynowym, Mirror do ceny produktu należy doliczyć dwie dopłaty. Czas realizacji zamówień produktów w wybranym wariantcie szkła wynosi 10 dni roboczych.

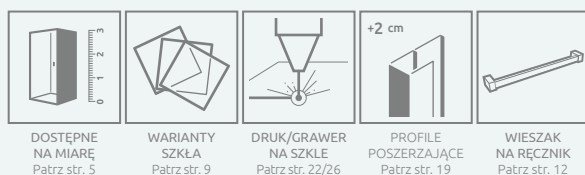
RYSUNKI TECHNICZNE



Drzwi	A1	X1	Y1	C	D	H
KDJ drzwi 100	1000	980-995	975-990	450-465	425	2000
KDJ drzwi 110	1100	1080-1095	1075-1090	500-515	475	2000
KDJ drzwi 120	1200	1180-1195	1175-1190	550-565	525	2000
KDJ drzwi 130	1300	1280-1295	1275-1290	600-615	575	2000
KDJ drzwi 140	1400	1380-1395	1375-1390	650-665	625	2000
KDJ drzwi 150	1500	1480-1495	1475-1490	700-715	675	2000

Ścianka S1	A2	X2
S1 70	700	680-695
S1 75	750	730-745
S1 80	800	780-795
S1 90	900	880-895
S1 100	1000	980-995

OPCJE DODATKOWE



Profile poszerzające	kolor profilu: CHROM Nr artykułu	Cena brutto	kolor profilu: CZARNY Nr artykułu	Cena brutto
Profil +2 cm* – do montażu po stronie ścianki stałej drzwi	P01-293199801	150	P01-293199854	165
Profil +2 cm* – do montażu po stronie ścianki bocznej	P01-276200001	171	P01-276200054	190

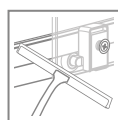
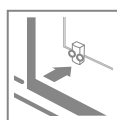
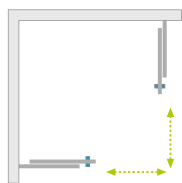
* możliwość łączenia profili poszerzających

ZALECANE BRODZIKI



Premium Pro KDD

Inne wersje kolorystyczne produktów z serii znajdują się na str. 332



Dostępne kolory profili:



01 Chrom 54 Czarny



Premium Pro KDD + Kytos C antracytowy

Składając zamówienie, należy podać 2 numery artykułów: części lewej i części prawej kabiny.

CZĘŚĆ LEWA

Model	SZKŁO PRZEJRZYSTE			
	Kolor profili CHROM Nr artykułu	Cena brutto	Kolor profili CZARNY Nr artykułu	Cena brutto
KDD 80 lewa	1017080-01-01L	1 463	1017080-54-01L	1 609
KDD 90 lewa	1017090-01-01L	1 525	1017090-54-01L	1 677
KDD 100 lewa	1017100-01-01L	1 587	1017100-54-01L	1 745

CZĘŚĆ PRAWA

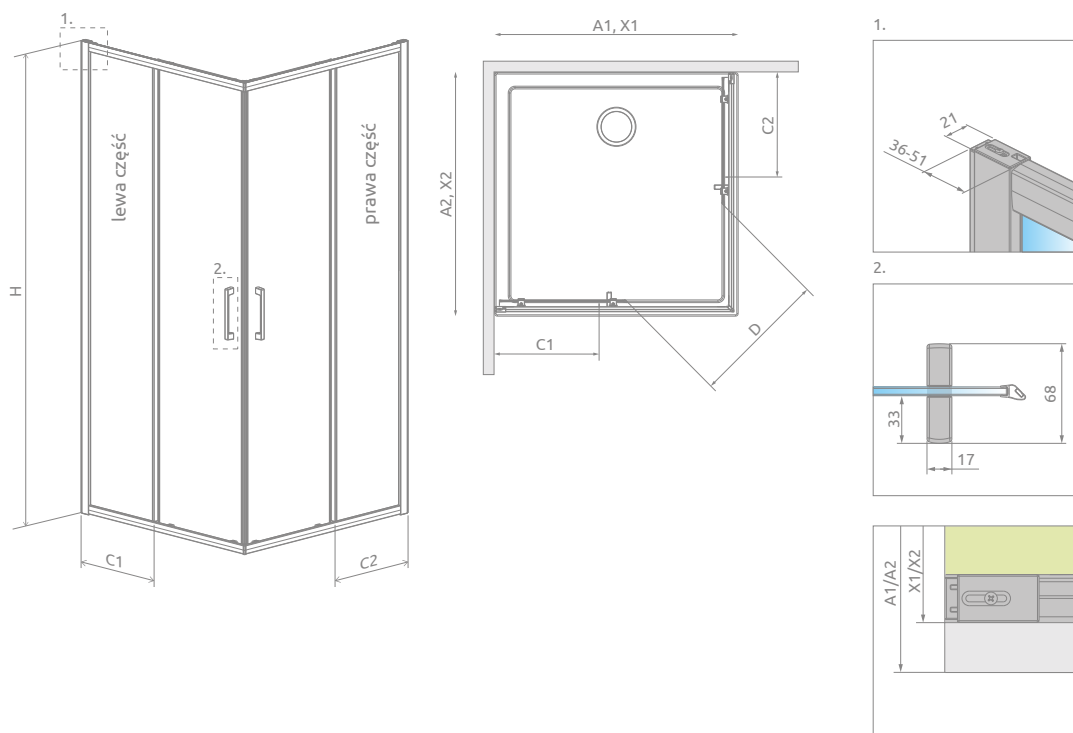
Model	SZKŁO PRZEJRZYSTE			
	Kolor profili CHROM Nr artykułu	Cena brutto	Kolor profili CZARNY Nr artykułu	Cena brutto
KDD 80 prawa	1017080-01-01R	1 463	1017080-54-01R	1 609
KDD 90 prawa	1017090-01-01R	1 525	1017090-54-01R	1 677
KDD 100 prawa	1017100-01-01R	1 587	1017100-54-01R	1 745

DOPLĄTY DO WARIANTÓW SZKŁA

Nazwa elementu	UltraClear®, satynowe, grafitowe, brązowe	Mirror	Factory, Intimato, Gradient
KDD	250	686	700
	250	686	700

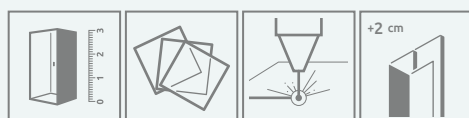
W przypadku zamówienia produktu z nadrukiem Factory, Intimato lub Gradient na szkło UltraClear®, grafitowym, brązowym, satynowym, Mirror do ceny produktu należy doliczyć dwie dopłaty. Czas realizacji zamówień produktów w wybranym wariantcie szkła wynosi 10 dni roboczych.

RYSUNKI TECHNICZNE



Model	A1	A2	X1	X2	C1	C2	D	H
KDD 80L×80P	800	800	780-795	780-795	330-345	330-345	430	2000
KDD 80L×90P	800	900	780-795	880-895	330-345	380-395	470	2000
KDD 80L×100P	800	1000	780-795	980-995	330-345	430-445	510	2000
KDD 90L×90P	900	900	880-895	880-895	380-395	380-395	505	2000
KDD 90L×80P	900	800	880-895	780-795	380-395	330-345	470	2000
KDD 90L×100P	900	1000	880-895	980-995	380-395	430-445	540	2000
KDD 100L×80P	1000	800	980-995	780-795	430-445	330-345	510	2000
KDD 100L×90R	1000	900	980-995	880-895	430-445	380-395	540	2000
KDD 100L×100P	1000	1000	980-995	980-995	430-445	430-445	575	2000

OPCJE DODATKOWE



DOSTĘPNE
NA MIARĘ
Patrz str. 5

WARIANTY
SZKŁA
Patrz str. 9

DRUK/GRAWER
NA SZKLE
Patrz str. 22/26

PROFILE
POSZERZAJĄCE
Patrz str. 19

Profile poszerzające	kolor profilu: CHROM Nr artykułu	Cena brutto	kolor profilu: CZARNY Nr artykułu	Cena brutto
 Profil +2 cm*	P01-293199801	150	P01-293199854	165

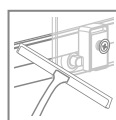
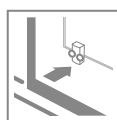
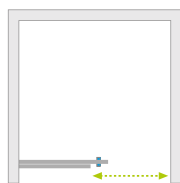
* możliwość łączenia profili poszerzających

ZALECANE BRODZIKI



Premium Pro DWJ

Inne wersje
kolorystyczne
produktów z serii
znajdują się na
str. 333



Dostępne kolory profili:



01 Chrom

54 Czarny



Premium Pro DWJ + Doros D

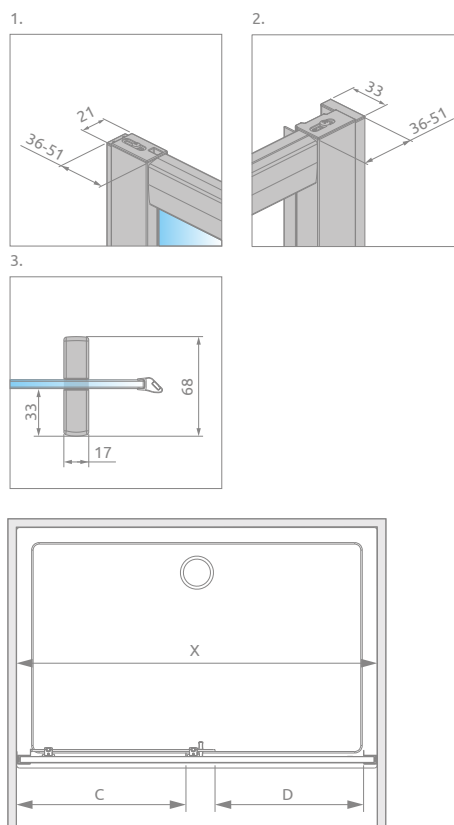
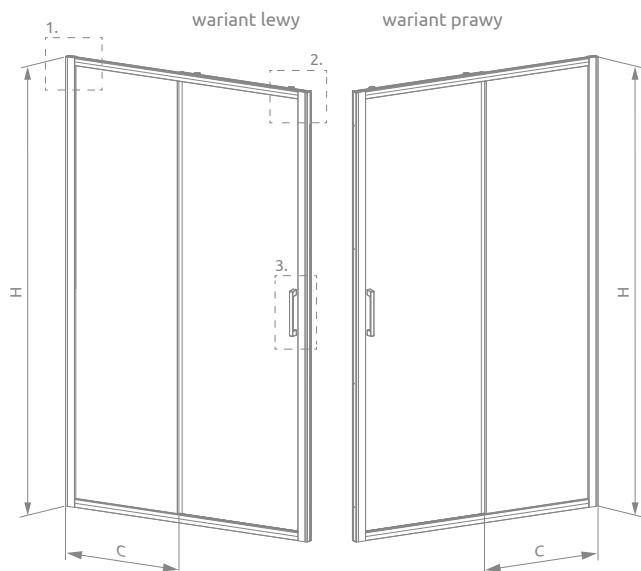
Model	SZKŁO PRZEJRZYSŁE			
	Kolor profili CHROM Nr artykułu	Cena brutto	Kolor profili CZARNY Nr artykułu	Cena brutto
DWJ 100 lewe	1014100-01-01L	1 854	1014100-54-01L	2 040
DWJ 100 prawe	1014100-01-01R	1 854	1014100-54-01R	2 040
DWJ 110 lewe	1014110-01-01L	1 906	1014110-54-01L	2 097
DWJ 110 prawe	1014110-01-01R	1 906	1014110-54-01R	2 097
DWJ 120 lewe	1014120-01-01L	1 957	1014120-54-01L	2 153
DWJ 120 prawe	1014120-01-01R	1 957	1014120-54-01R	2 153
DWJ 130 lewe	1014130-01-01L	2 009	1014130-54-01L	2 210
DWJ 130 prawe	1014130-01-01R	2 009	1014130-54-01R	2 210
DWJ 140 lewe	1014140-01-01L	2 060	1014140-54-01L	2 266
DWJ 140 prawe	1014140-01-01R	2 060	1014140-54-01R	2 266
DWJ 150 lewe	1014150-01-01L	2 112	1014150-54-01L	2 323
DWJ 150 prawe	1014150-01-01R	2 112	1014150-54-01R	2 323
DWJ 160 lewe	1014160-01-01L	2 163	1014160-54-01L	2 380
DWJ 160 prawe	1014160-01-01R	2 163	1014160-54-01R	2 380

DOPLĄTY DO WARIANTÓW SZKŁA

Nazwa elementu	UltraClear®, satynowe, grafitowe, brązowe	Mirror	Factory, Intimato, Gradient
DWJ	250	686	700

W przypadku zamówienia produktu z nadrukiem Factory, Intimato lub Gradient na szkło UltraClear®, grafitowym, brązowym, satynowym, Mirror do ceny produktu należy doliczyć dwie dopłaty. Czas realizacji zamówień produktów w wybranym wariantcie szkła wynosi 10 dni roboczych.

RYSUNKI TECHNICZNE



Model	X	C	D	H
DWJ 100	980-1010	450-465	408	2000
DWJ 110	1080-1110	500-515	458	2000
DWJ 120	1180-1210	550-565	508	2000
DWJ 130	1280-1310	600-615	558	2000
DWJ 140	1380-1410	650-665	608	2000
DWJ 150	1480-1510	700-715	658	2000
DWJ 160	1580-1610	750-765	708	2000

OPCJE DODATKOWE




DOSTĘPNE
NA MIARĘ
Patrz str. 5

WARIANTY
SZKŁA
Patrz str. 9

DRUK/GRAWER
NA SZKLE
Patrz str. 22/26

PROFILE
POSZERZAJĄCE
Patrz str. 19

WIESZAK
NA RĘCZNIK
Patrz str. 12

Profile poszerzające	kolor profilu: CHROM Nr artykułu	Cena brutto	kolor profilu: CZARNY Nr artykułu	Cena brutto
 Profil +2 cm*	P01-293199801	150	P01-293199854	165

* możliwość łączenia profili poszerzających

ZALECANE BRODZIKI



Premium Pro
Black PDD



str. 324



Premium Pro
Black KDJ



str. 326





Premium Pro
Black KDD



str. 328



Premium Pro
Black DWJ




str. 330


CECHY SERII PREMIUM PLUS




Szko bezpieczne, hartowane, o grubości 5 mm lub 6 mm, zgodne z normą PN:EN 12150:1



Ergonomiczne, eleganckie chromowane uchwyty



Chromowane profile, umożliwiające niwelację krzywizny ściany do 20 mm



Łożyskowane, skrętne rolki w chromowanej obudowie




Szko pokryte powłoką EasyClean®




Możliwość wypięcia i odchylenia drzwi w celu wyczyszczenia kabiny



Bezpieczne szkło o grubości 5 mm lub 6 mm



Górna maskownica profili przyściennych



Odbojnik do rolek zapewniający bezpieczeństwo podczas przesuwu drzwi

KOLORY SZKŁA W STANDARDZIE



01 Przejrzyste



05 Grafitowe



06 Fabric



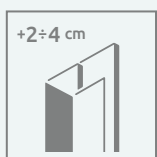
08 Brązowe

KOLOR PROFILI



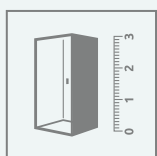
01 Chrom

OPCJE DODATKOWE



PROFILE POSZERZAJĄCE

Jeżeli nie znajdą Państwo w naszej ofercie kabiny lub drzwi odpowiednich do Państwa łazienki, wówczas można wykorzystać profile poszerzające. Informacje o profilach znajdą Państwo na stronie danego modelu kabiny.



DOPASUJ KABINĘ DO SWOJEJ ŁAZIENKI

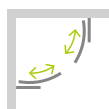
Możliwość wykonania produktu niestandardowego np. o nietypowych wymiarach, ze skosami, wycięciami pod siedzisko czy wannę. Więcej informacji na str. 5 oraz na www.radaway.pl

Na miarę
radaway



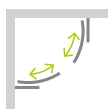
seria
**Premium
Plus**

A/E 1900



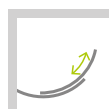
str. 336

A/E 1700



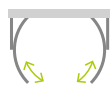
str. 338

B



str. 340

P



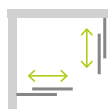
str. 341

C/D 1900



str. 342

C 1700



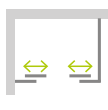
str. 344

DWJ+S



str. 346

DWD+S



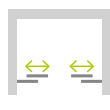
str. 348

DWJ



str. 350

DWD



str. 352

A+2S



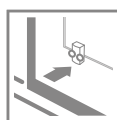
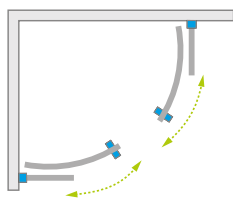
str. 354

C+2S



str. 354

Premium Plus A/E 1900



Premium Plus A + Patmos A



Dostępne kolory profili:



01 Chrom

Kabiny asymetryczne są uniwersalne, można je zamontować jako wersje lewe lub prawe.

KABINY SYMETRYCZNE

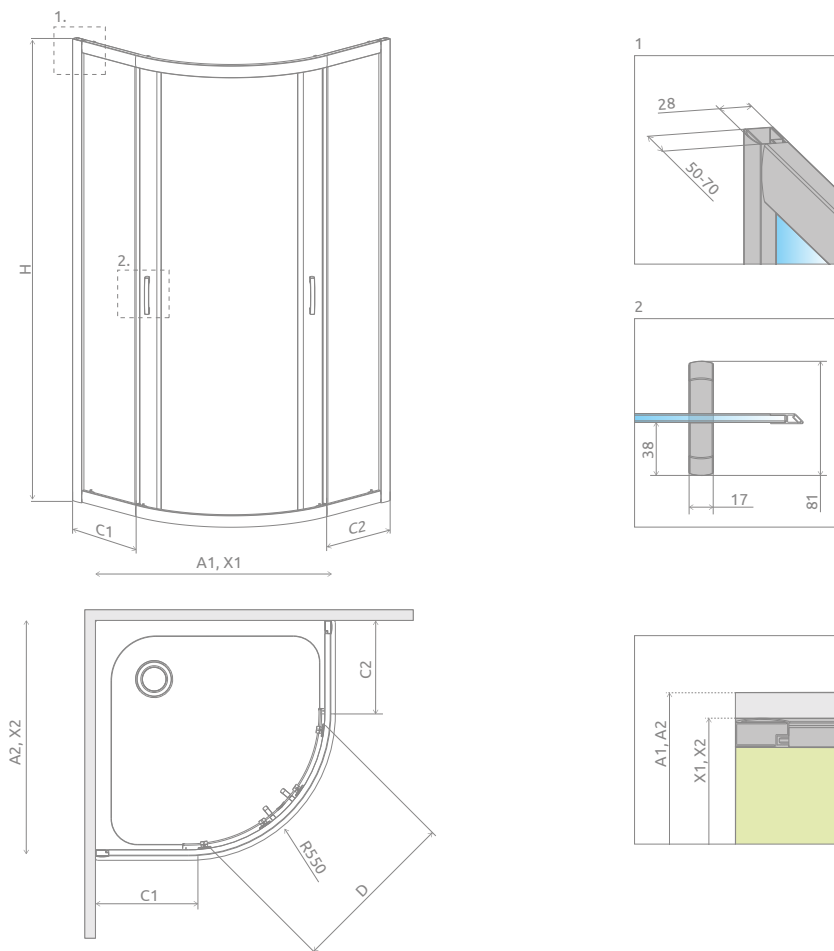
Model	Wymiary brodzika (A)	Wysokość (H)	SZKŁO PRZEJRZYSTE		SZKŁO KOLOROWE			
			Nr art.	Cena brutto	Grafitowe Nr art.	Fabryc Nr art.	Brązowe Nr art.	Cena brutto
A 80×80	800×800	1900	30413-01-01N	1 960	30413-01-05N	30413-01-06N	30413-01-08N	2 014
A 85×85	850×850	1900	30420-01-01N	2 001	–	–	–	–
A 90×90	900×900	1900	30403-01-01N	2 001	30403-01-05N	30403-01-06N	30403-01-08N	2 054
A 100×100	1000×1000	1900	30423-01-01N	2 081	30423-01-05N	30423-01-06N	30423-01-08N	2 139

KABINY ASYMETRYCZNE

Model	Wymiary brodzika (A1×A2)	Wysokość (H)	SZKŁO PRZEJRZYSTE		SZKŁO KOLOROWE			
			Nr art.	Cena brutto	Grafitowe Nr art.	Fabryc Nr art.	Brązowe Nr art.	Cena brutto
E 90×80	900×800	1900	30492-01-01N	2 001	30492-01-05N	30492-01-06N	30492-01-08N	2 054
E 100×80	1000×800	1900	30491-01-01N	2 043	30491-01-05N	30491-01-06N	30491-01-08N	2 098
E 120×90	1200×900	1900	30493-01-01N	2 325	30493-01-05N	30493-01-06N	30493-01-08N	2 377

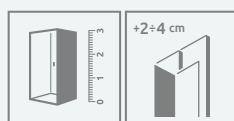
■ Artykuły oznaczone kolorem szarym – czas realizacji zamówienia 5 dni roboczych.

RYSUNKI TECHNICZNE





Model	A1	A2	X1	X2	C1	C2	D	H
A 80×80	800	800	785-805	785-805	242-262	242-262	410	1900
A 85×85	850	850	835-855	835-855	292-312	292-312	470	1900
A 90×90	900	900	885-905	885-905	342-362	342-362	540	1900
A 100×100	1000	1000	985-1005	985-1005	442-462	442-462	540	1900
E 80×90	800	900	785-805	885-905	242-262	342-362	470	1900
E 80×100	800	1000	785-805	985-1005	242-262	442-462	470	1900
E 90×80	900	800	885-905	785-805	342-362	242-262	470	1900
E 90×120	900	1200	885-905	1185-1205	342-362	642-662	540	1900
E 100×80	1000	800	985-1005	785-805	442-462	242-262	470	1900
E 120×90	1200	900	1185-1205	885-905	642-662	342-362	540	1900

OPCJE DODATKOWE



DOŚTĘPNE
NA MIARĘ
Patrz str. 5

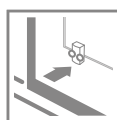
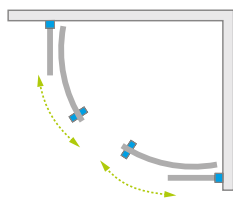
PROFILE
POSZERZAJĄCE
Patrz str. 19

Profile poszerzające	Nr art.	Cena brutto
 Profil U +2 cm	P01-126190001	190
 Profil U +4 cm	P01-127190001	216

ZALECANE BRODZIKI



Premium Plus A/E 1700



Premium Plus A 1700 + Korfu A

Dostępne kolory profili:



01 Chrom

Kabiny asymetryczne są uniwersalne, można je zamontować jako wersje lewe lub prawe.

KABINY SYMETRYCZNE

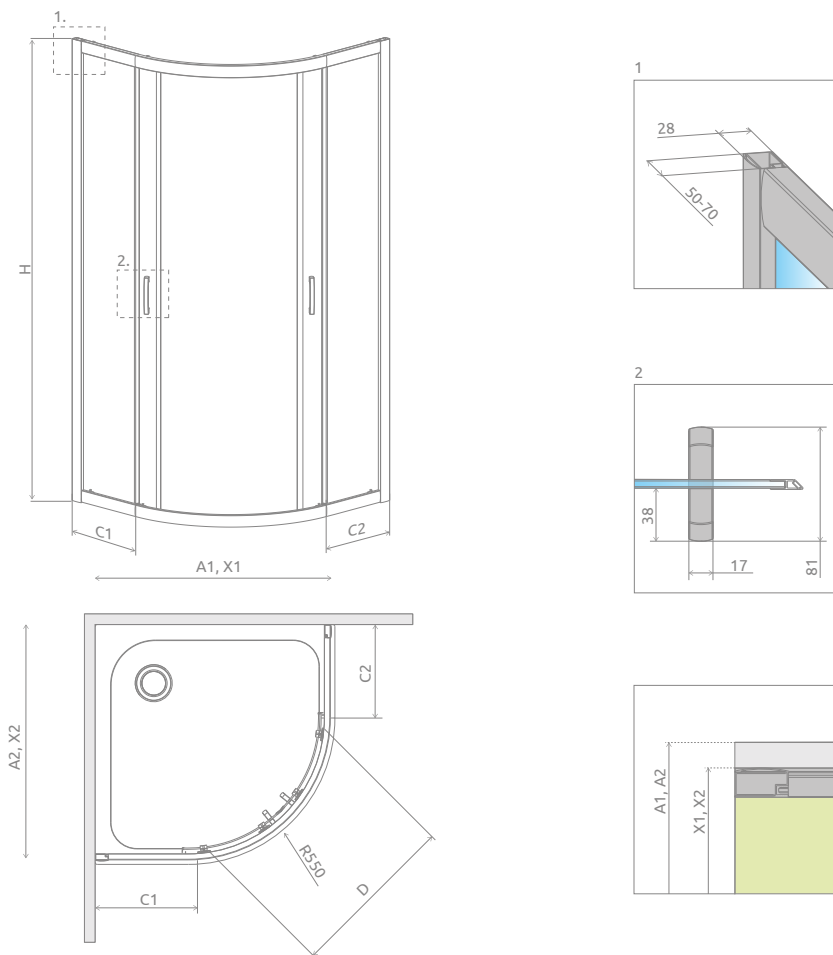
Model	Wymiary brodzika (A)	Wysokość (H)	SZKŁO PRZEJRZYSTE		SZKŁO KOLOROWE			Cena brutto
			Nr art.	Cena brutto	Grafitowe Nr art.	Fabryc Nr art.	Brązowe Nr art.	
A 80×80×170	800×800	1700	30411-01-01N	1 931	30411-01-05N	30411-01-06N	30411-01-08N	1 986
A 90×90×170	900×900	1700	30401-01-01N	1 973	30401-01-05N	30401-01-06N	30401-01-08N	2 029

KABINY ASYMETRYCZNE

Model	Wymiary brodzika (A1×A2)	Wysokość (H)	SZKŁO PRZEJRZYSTE		SZKŁO KOLOROWE			Cena brutto
			Nr art.	Cena brutto	Grafitowe Nr art.	Fabryc Nr art.	Brązowe Nr art.	
E 100×80×170	1000×800	1700	30481-01-01N	2 014	30481-01-05N	30481-01-06N	30481-01-08N	2 069
E 120×90×170	1200×900	1700	30483-01-01N	2 298	30483-01-05N	30483-01-06N	30483-01-08N	2 351

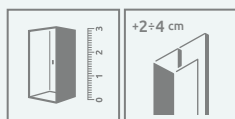
■ Artykuły oznaczone kolorem szarym – czas realizacji zamówienia 5 dni roboczych.

RYSUNKI TECHNICZNE





Model	A1	A2	X1	X2	C1	C2	D	H
A 80×80×170	800	800	785-805	785-805	242-262	242-262	410	1700
A 90×90×170	900	900	885-905	885-905	342-362	342-362	540	1700
E 80×100×170	800	1000	785-805	985-1005	242-262	442-462	470	1700
E 90×120×170	900	1200	885-905	1185-1205	342-362	642-662	540	1700
E 100×80×170	1000	800	985-1005	785-805	442-462	242-262	470	1700
E 120×90×170	1200	900	1185-1205	885-905	642-662	342-362	540	1700

OPCJE DODATKOWE



DOSTĘPNE
NA MIARĘ
Patrz str. 5

PROFILE
POSZERZAJĄCE
Patrz str. 19

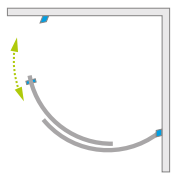
Profile poszerzające	Nr art.	Cena brutto
 Profil U +2 cm	P01-126190001	190
 Profil U +4 cm	P01-127190001	216

ZALECANE BRODZIKI



Sugerowane ceny detaliczne podano w PLN. Wymiary podane są w mm.

Premium Plus B



Premium Plus B + Patmos B

Dostępne kolory profili:

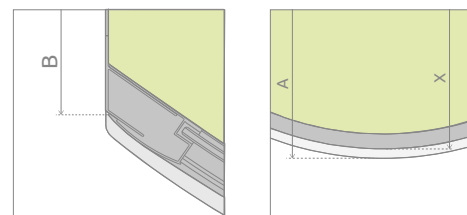
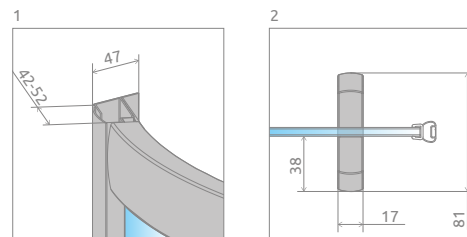
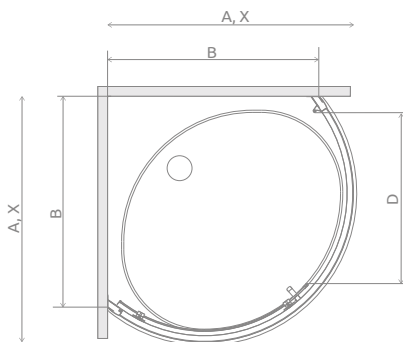
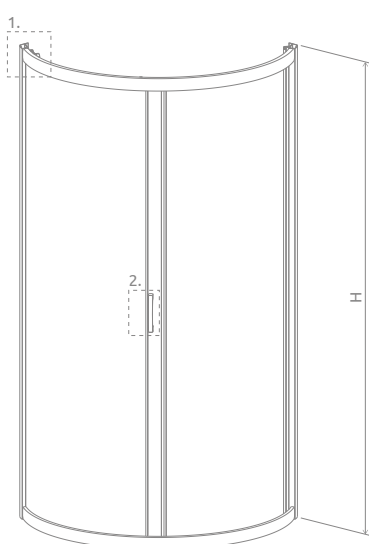


01 Chrom

Kabina uniwersalna, można ją zamontować jako wersję lewą lub prawą.

Model	Wymiary brodzika (A)	Wysokość (H)	SZKŁO PRZEJRZYSTE		SZKŁO KOLOROWE		
			Nr art.	Cena brutto	Grafitowe	Fabric	Cena brutto
					Nr art.	Nr art.	
B 90×90	900×900	1900	30473-01-01N	2 001	30473-01-05N	30473-01-06N	2 053

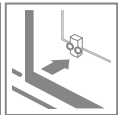
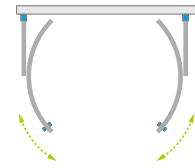
■ Artykuły oznaczone kolorem szarym – czas realizacji zamówienia 5 dni roboczych.



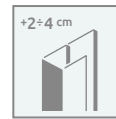
Model	A	X	B	D	H
B 90×90	900	895-905	765-775	615	1900



Premium Plus P



OPCJE DODATKOWE



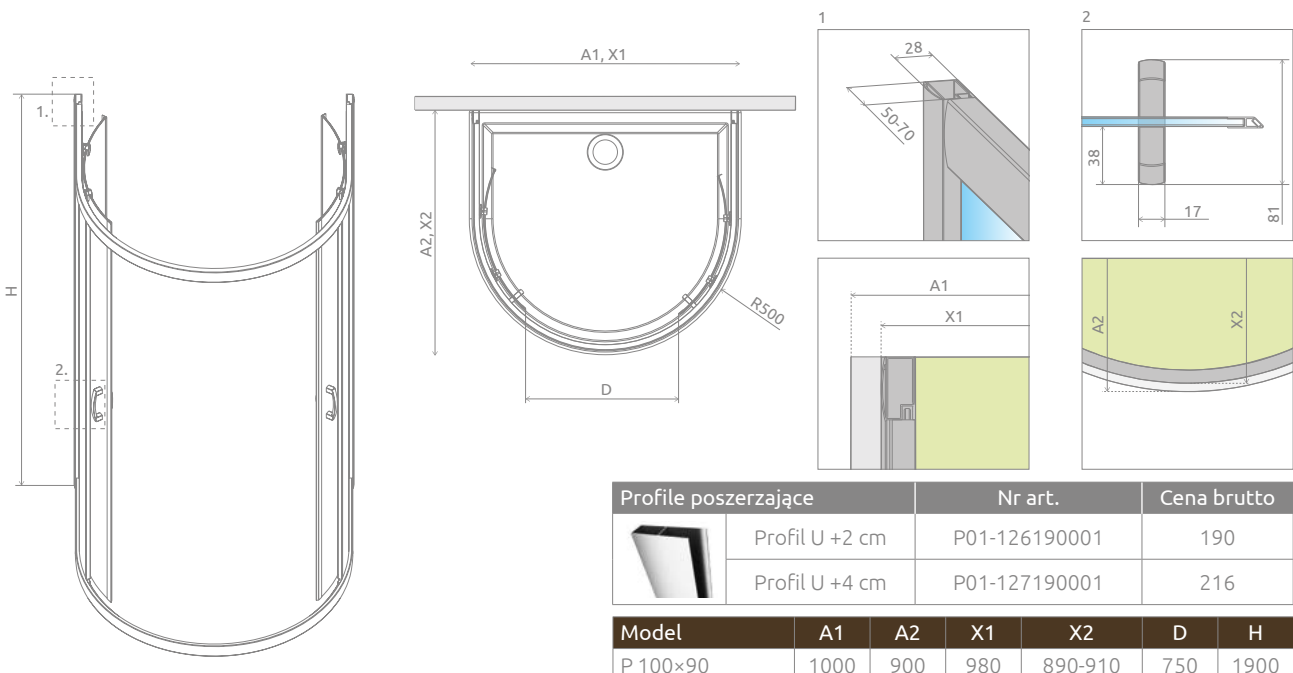
Dostępne kolory profili:



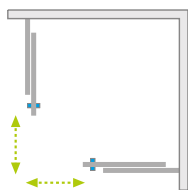
01 Chrom

Premium Plus

Model	Wymiary brodzika (A1×A2)	Wysokość (H)	SZKŁO PRZEJRYSTE		SZKŁO KOLOROWE	
			Nr art.	Cena brutto	Brązowe Nr art.	Cena brutto
P 100×90	1000×900	1900	33300-01-01N	2 678	33300-01-08N	2 781



Premium Plus C/D



Premium Plus C + Delos C

Dostępne kolory profili:



01 Chrom

PREMIUM PLUS C

Model	Wymiary brodzika (A1×A2)	Wysokość (H)	SZKŁO PRZEJRZYSTE		SZKŁO KOLOROWE			Cena brutto
			Nr art.	Cena brutto	Grafitowe Nr art.	Fabrics Nr art.	Brązowe Nr art.	
C 80×80	800×800	1900	30463-01-01N	1 906	30463-01-05N	30463-01-06N	30463-01-08N	1 957
C 90×90	900×900	1900	30453-01-01N	1 957	30453-01-05N	30453-01-06N	30453-01-08N	2 009
C 100×100	1000×1000	1900	30443-01-01N	2 060	30443-01-05N	–	30443-01-08N	2 112

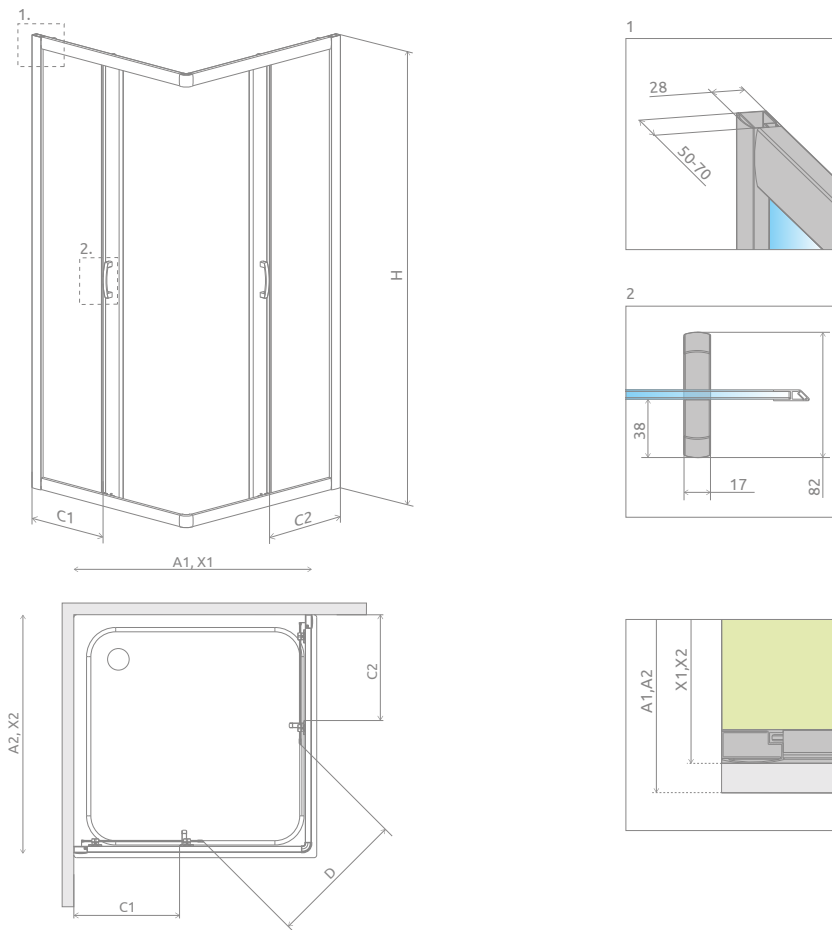
PREMIUM PLUS D

Kabina uniwersalna, można ją zamontować jako wersję lewą lub prawą.

Model	Wymiary brodzika (A1×A2)	Wysokość (H)	SZKŁO PRZEJRZYSTE		SZKŁO KOLOROWE			Cena brutto
			Nr art.	Cena brutto	Grafitowe Nr art.	Fabrics Nr art.	Brązowe Nr art.	
D 75×90	750×900	1900	30433-01-01N	1 906	–	–	–	–
D 80×90	800×900	1900	30437-01-01N	1 927	–	–	–	–
D 90×100	900×1000	1900	30436-01-01N	2 060	–	–	–	–
D 100×80	1000×800	1900	30434-01-01N	1 957	–	–	30434-01-08N	2 009
D 120×80	1200×800	1900	30435-01-01N	2 060	–	–	30435-01-08N	2 112

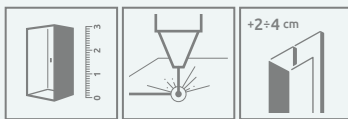
■ Artykuły oznaczone kolorem szarym – czas realizacji zamówienia 5 dni roboczych.

RYSUNKI TECHNICZNE



Model	A1	A2	X1	X2	C1	C2	D	H
C 80×80	800	800	785-805	785-805	342-362	342-362	440	1900
C 90×90	900	900	885-905	885-905	392-412	392-412	510	1900
C 100×100	1000	1000	985-1005	985-1005	442-462	442-462	580	1900
D 75×90	750	900	735-755	885-905	292-312	392-412	440	1900
D 80×90	800	900	785-805	885-905	342-362	392-412	475	1900
D 80×100	800	1000	785-805	985-1005	342-362	442-462	510	1900
D 90×100	900	1000	885-905	985-1005	392-412	442-462	545	1900
D 120×80	1200	800	1185-1205	785-805	542-562	342-362	580	1900



OPCJE DODATKOWE




DOSTĘPNE
NA MIARĘ
Patrz str. 5

DRUK/GRAWER
NA SZKLE
Patrz str. 22/26

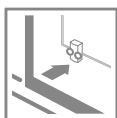
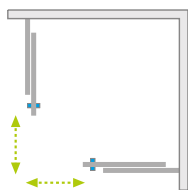
PROFILE
POSZERZAJĄCE
Patrz str. 19

Profile poszerzające	Nr art.	Cena brutto
 Profil U +2 cm	P01-126190001	190
 Profil U +4 cm	P01-127190001	216

ZALECANE BRODZIKI



Premium Plus C 1700



Premium Plus C 1700 + Korfu C

Dostępne kolory profili:

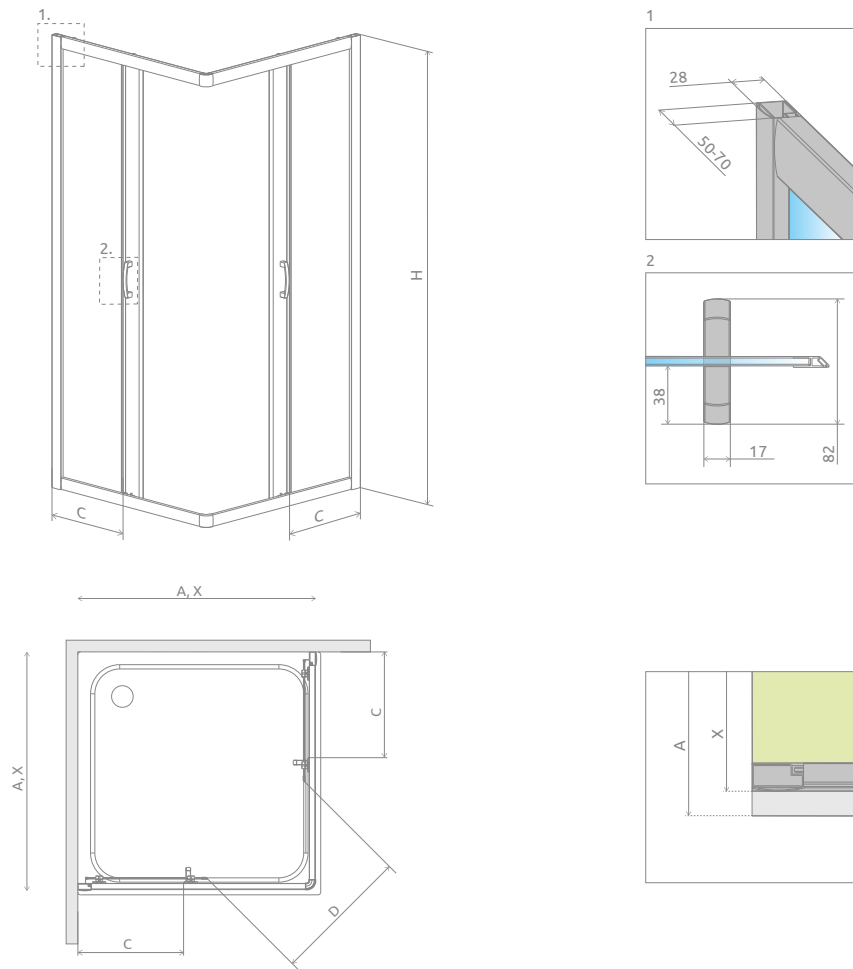


01 Chrom

Model	Wymiary brodzika (A)	Wysokość (H)	SZKŁO PRZEJRZYSTE		SZKŁO KOLOROWE		
			Nr art.	Cena brutto	Fabryc Nr art.	Brązowe Nr art.	Cena brutto
C 80×80	800×800	1700	30461-01-01N	1 747	30461-01-06N	30461-01-08N	1 804
C 90×90	900×900	1700	30451-01-01N	1 792	30451-01-06N	30451-01-08N	1 849

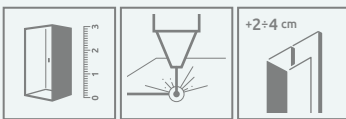
■ Artykuły oznaczone kolorem szarym – czas realizacji zamówienia 5 dni roboczych.

RYSUNKI TECHNICZNE



Model	A	X	C	D	H
C 80×80	800	785-805	342-362	440	1700
C 90×90	900	885-905	392-412	510	1700


OPCJE DODATKOWE



DOSTĘPNE
NA MIARĘ
Patrz str. 5

DRUK/GRAWER
NA SZKLE
Patrz str. 22/26

PROFILE
POSZERZAJĄCE
Patrz str. 19

Profile poszerzające	Nr art.	Cena brutto
 Profil U +2 cm	P01-126190001	190
Profil U +4 cm	P01-127190001	216

ZALECANE BRODZIKI

Korfu C

Naxos C



Premium Plus DWJ+S



Premium Plus D + Doros D

Dostępne kolory profili:



01 Chrom

Składając zamówienie, należy podać 2 numery artykułów: drzwi oraz ścianki bocznej.
Kabina uniwersalna, można ją zamontować jako wersję lewą lub prawą.

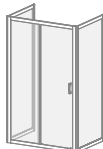
DRZWI

Model	Wymiar brodzika (A1)	Wysokość (H)	SZKŁO PRZEJRZYSTE		SZKŁO KOLOROWE		
			Nr art.	Cena brutto	Fabrics Nr art.	Brązowe Nr art.	Cena brutto
DWJ 95	950	1900	33304-01-01N	1 391	–	–	–
DWJ 100	1000	1900	33303-01-01N	1 391	33303-01-06N	33303-01-08N	1 442
DWJ 105	1050	1900	33305-01-01N	1 473	–	–	–
DWJ 110	1100	1900	33302-01-01N	1 473	33302-01-06N	–	1 525
DWJ 115	1150	1900	33306-01-01N	1 504	–	–	–
DWJ 120	1200	1900	33313-01-01N	1 504	33313-01-06N	33313-01-08N	1 556
DWJ 130	1300	1900	33333-01-01N	1 535	33333-01-06N	–	1 587
DWJ 140	1400	1900	33323-01-01N	1 566	33323-01-06N	33323-01-08N	1 618
DWJ 150	1500	1900	33343-01-01N	1 597	33343-01-06N	–	1 648

ŚCIANKA BOCZNA

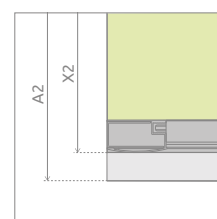
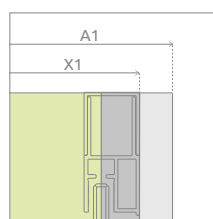
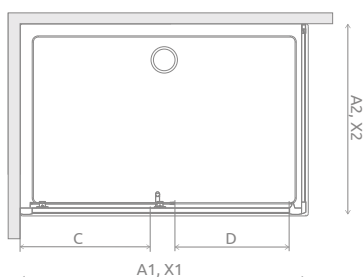
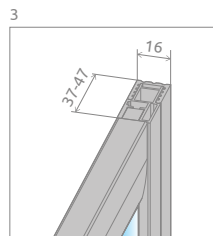
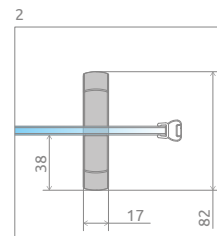
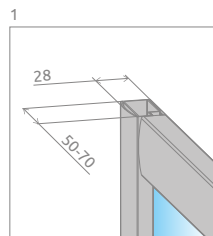
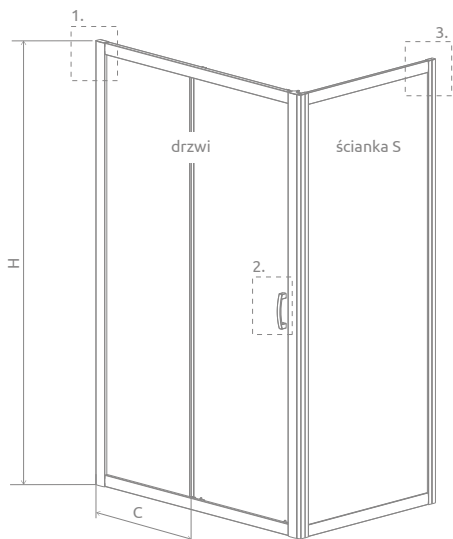
Model	Wymiar brodzika (A2)	Wysokość (H)	SZKŁO PRZEJRZYSTE		SZKŁO KOLOROWE		
			Nr art.	Cena brutto	Fabrics Nr art.	Brązowe Nr art.	Cena brutto
S 70	700	1900	33401-01-01N	900	–	–	–
S 75	750	1900	33402-01-01N	925	–	–	–
S 80	800	1900	33413-01-01N	939	33413-01-06N	33413-01-08N	983
S 90	900	1900	33403-01-01N	966	33403-01-06N	33403-01-08N	1 012
S 100	1000	1900	33423-01-01N	1 027	33423-01-06N	33423-01-08N	1 072

■ Artykuły oznaczone kolorem szarym – czas realizacji zamówienia 5 dni roboczych.



Istnieje możliwość skonstruowania kabiny przyściennej, w takim przypadku prosimy o kontakt z Działem Kabin Niestandardowych.

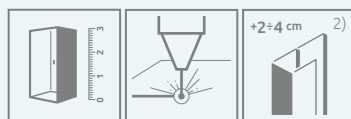
RYСУNKI TECHNICZNE



Drzwi	A1	X1	C	D	H
DWJ 95	950	940-960	392-412	345	1900
DWJ 100	1000	990-1010	442-462	395	1900
DWJ 105	1050	1040-1060	442-462	395	1900
DWJ 110	1100	1090-1110	492-512	445	1900
DWJ 115	1150	1140-1160	492-512	445	1900
DWJ 120	1200	1190-1210	542-562	495	1900
DWJ 130	1300	1290-1310	542-562	495	1900
DWJ 140	1400	1390-1410	642-662	595	1900
DWJ 150	1500	1490-1510	642-662	595	1900

Ścianka	A2	X2
S 70	700	695 -705
S 75	750	745-755
S 80	800	795-805
S 90	900	895-905
S 100	1000	995-1005



OPCJE DODATKOWE



DOŚTĘPNE NA MIARĘ
Patrz str. 5

DRUK/GRAWER NA SZKLE
Patrz str. 26

PROFILE POSZERZAJĄCE
Patrz str. 19

Profile poszerzające	Nr art.	Cena brutto
 Profil U +2 cm – do montażu po stronie stałej części drzwi	P01-126190001	190
 Profil U +4 cm – do montażu po stronie stałej części drzwi	P01-127190001	216

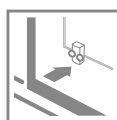
ZALECANE BRODZIKI



²⁾ dotyczy tylko poszerzenia drzwi

Sugerowane ceny detaliczne podano w PLN. Wymiary podane są w mm.

Premium Plus DWD+S



Premium Plus DWD+S + Doros D

Dostępne kolory profili:



01 Chrom

Składając zamówienie, należy podać 2 numery artykułów: drzwi oraz ścianki bocznej. Kabina uniwersalna, można ją zamontować jako wersję lewą lub prawą.

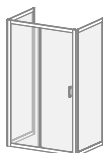
DRZWI

Model	Wymiar brodzika (A1)	Wysokość (H)	SZKŁO PRZEJRZYSTE		SZKŁO KOLOROWE		
			Nr art.	Cena brutto	Fabric	Brązowe	Cena brutto
					Nr art.	Nr art.	
DWD 140	1400	1900	33353-01-01N	1 744	–	33353-01-08N	1 799
DWD 150	1500	1900	33393-01-01N	1 787	–	–	–
DWD 160	1600	1900	33363-01-01N	1 829	33363-01-06N	33363-01-08N	1 890
DWD 180	1800	1900	33373-01-01N	1 917	33373-01-06N	33373-01-08N	1 976

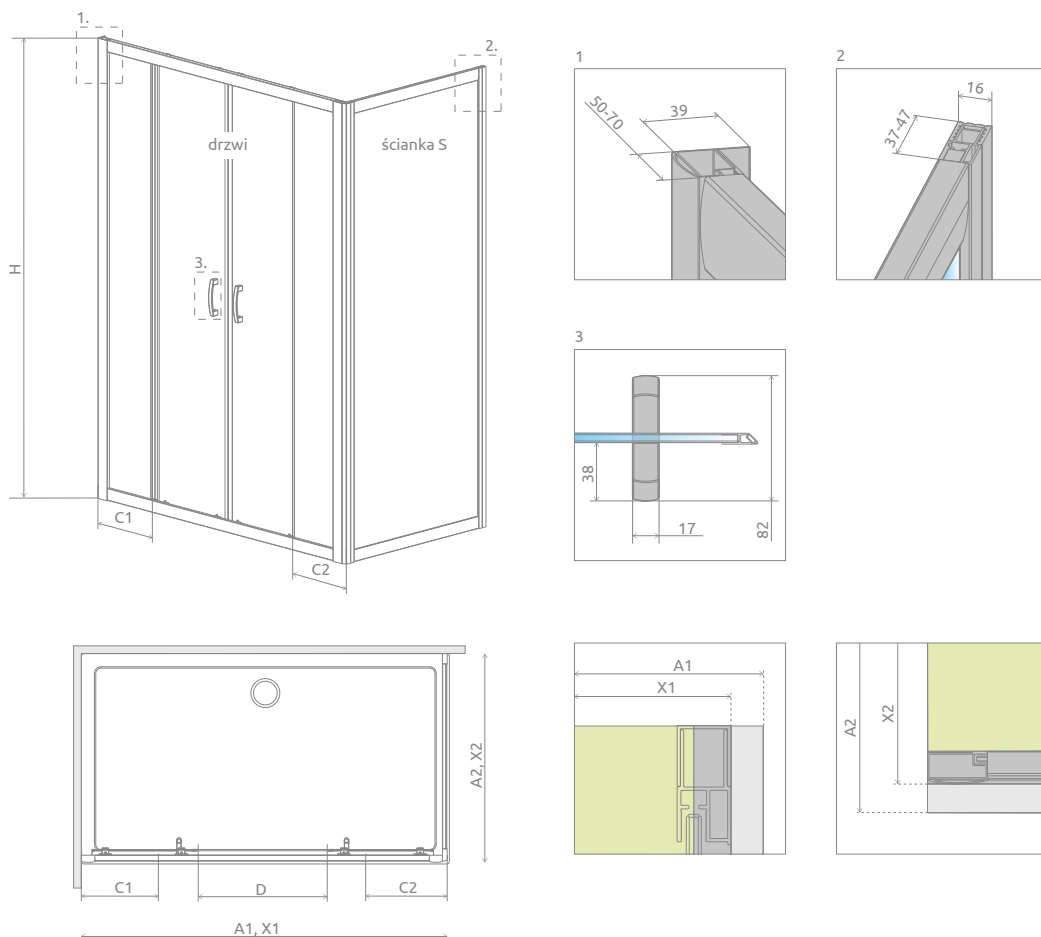
ŚCIANKA BOCZNA

Model	Wymiar brodzika (A2)	Wysokość (H)	SZKŁO PRZEJRZYSTE		SZKŁO KOLOROWE		
			Nr art.	Cena brutto	Fabric	Brązowe	Cena brutto
					Nr art.	Nr art.	
S 70	700	1900	33401-01-01N	900	–	–	–
S 75	750	1900	33402-01-01N	925	–	–	–
S 80	800	1900	33413-01-01N	939	33413-01-06N	33413-01-08N	983
S 90	900	1900	33403-01-01N	966	33403-01-06N	33403-01-08N	1 012
S 100	1000	1900	33423-01-01N	1 027	33423-01-06N	33423-01-08N	1 072

■ Artykuły oznaczone kolorem szarym – czas realizacji zamówienia 5 dni roboczych.



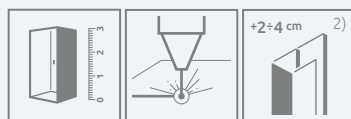
Istnieje możliwość skonstruowania kabiny przyściennej, w takim przypadku prosimy o kontakt z Działem Kabin Niestandardowych.



Drzwi	A1	X1	C1	C2	D	H
DWD 140	1400	1390-1410	292-312	310	515	1900
DWD 150	1500	1490-1510	292-312	310	515	1900
DWD 160	1600	1590-1610	342-362	360	615	1900
DWD 180	1800	1790-1810	392-412	410	715	1900

Ścianka	A2	X2
S 70	700	695-705
S 75	750	745-755
S 80	800	795-805
S 90	900	895-905
S 100	1000	995-1005



OPCJE DODATKOWE



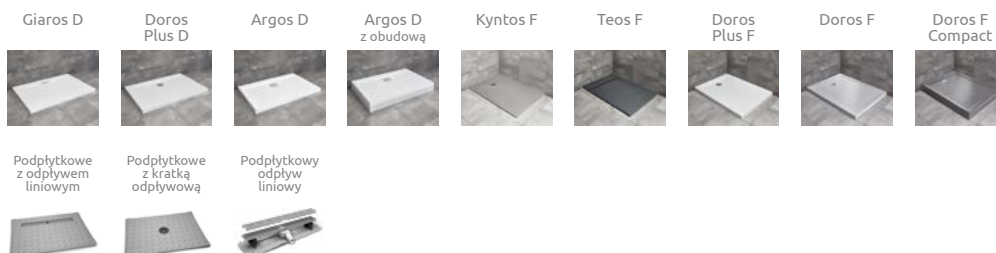
DOŚTĘPNE NA MIARĘ
Patrz str. 5

DRUK/GRAWER NA SZKLE
Patrz str. 22/26

PROFILE POSZERZAJĄCE
Patrz str. 19

Profile poszerzające	Nr art.	Cena brutto
 Profil U +2 cm - możliwość montażu po stronie drzwi	P01-130190001	210
 Profil U +4 cm - możliwość montażu po stronie drzwi	P01-131190001	242

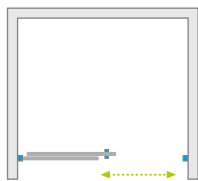
ZALECANE BRODZIKI



²⁾ dotyczy tylko poszerzenia drzwi

Sugerowane ceny detaliczne podano w PLN. Wymiary podane są w mm.

Premium Plus DWJ



Premium Plus DWJ + Doros D

Dostępne kolory profili:



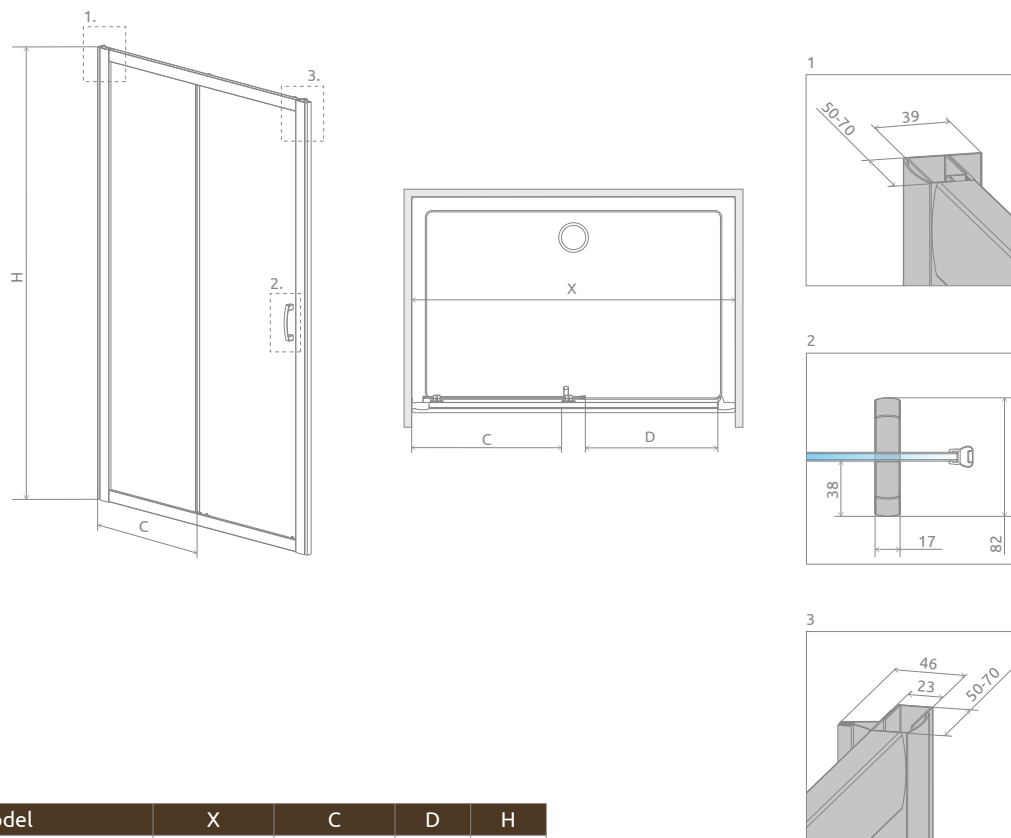
01 Chrom

Drzwi uniwersalne, można je zamontować jako wersję lewą lub prawą.

Model	Szerokość wnęki (X)	Wysokość (H)	SZKŁO PRZEJRZYSTE		SZKŁO KOLOROWE		Cena brutto
			Nr art.	Cena brutto	Fabryc Nr art.	Brązowe Nr art.	
DWJ 95	925-965	1900	33304-01-01N	1 391	–	–	–
DWJ 100	975-1015	1900	33303-01-01N	1 391	33303-01-06N	33303-01-08N	1 442
DWJ 105	1025-1065	1900	33305-01-01N	1 473	–	–	–
DWJ 110	1075-1115	1900	33302-01-01N	1 473	33302-01-06N	–	1 525
DWJ 115	1125-1165	1900	33306-01-01N	1 504	–	–	–
DWJ 120	1175-1215	1900	33313-01-01N	1 504	33313-01-06N	33313-01-08N	1 556
DWJ 130	1275-1315	1900	33333-01-01N	1 535	33333-01-06N	–	1 587
DWJ 140	1375-1415	1900	33323-01-01N	1 566	33323-01-06N	33323-01-08N	1 618
DWJ 150	1475-1515	1900	33343-01-01N	1 597	33343-01-06N	–	1 648

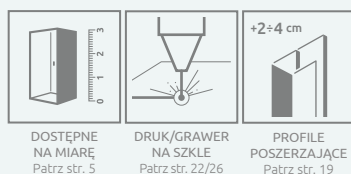
■ Artykuły oznaczone kolorem szarym – czas realizacji zamówienia 5 dni roboczych.

RYSUNKI TECHNICZNE



Model	X	C	D	H
DWJ 95	925-965	392-412	345	1900
DWJ 100	975-1015	442-462	395	1900
DWJ 105	1025-1065	442-462	395	1900
DWJ 110	1075-1115	492-512	445	1900
DWJ 115	1125-1165	492-512	445	1900
DWJ 120	1175-1215	542-562	495	1900
DWJ 130	1275-1315	542-562	495	1900
DWJ 140	1375-1415	642-662	595	1900
DWJ 150	1475-1515	642-662	595	1900

OPCJE DODATKOWE



DOSTĘPNE
NA MIARĘ
Patrz str. 5

DRUK/GRAWER
NA SZKLE
Patrz str. 22/26

PROFILE
POSZERZAJĄCE
Patrz str. 19

Profile poszerzające	Nr art.	Cena brutto
Profil U +2 cm – do montażu po stronie stałej części	P01-130190001	210
Profil U +4 cm – do montażu po stronie stałej części	P01-131190001	242
Profil U +2 cm – do montażu po stronie listwy magnetycznej	P01-126190001	190
Profil U +4 cm – do montażu po stronie listwy magnetycznej	P01-127190001	216

ZALECANE BRODZIKI



Premium Plus DWD



Dostępne kolory profili:



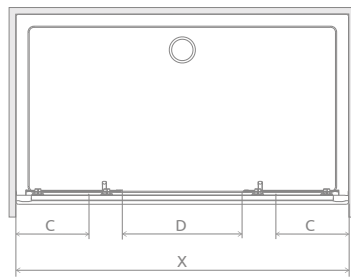
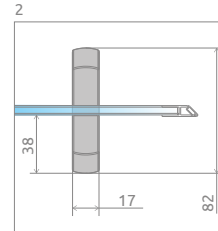
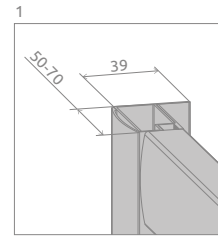
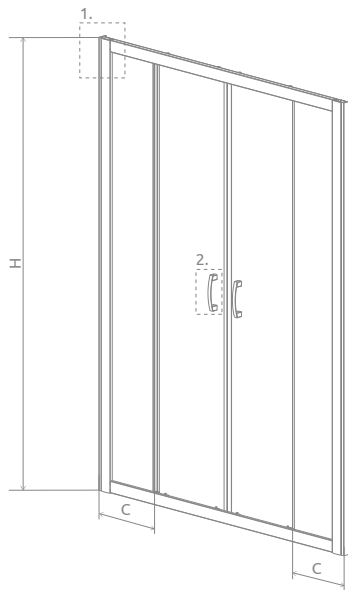
01 Chrom



Premium Plus DWD + brodzik pod płytą

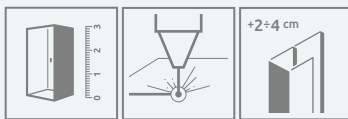
Model	Szerokość wnęki (X)	Wysokość (H)	SZKŁO PRZEJRZYSTE		SZKŁO KOLOROWE		
			Nr art.	Cena brutto	Fabryc Nr art.	Brązowe Nr art.	Cena brutto
DWD 140	1375-1415	1900	33353-01-01N	1 744	–	33353-01-08N	1 799
DWD 150	1475-1515	1900	33393-01-01N	1 787	–	–	–
DWD 160	1575-1615	1900	33363-01-01N	1 829	33363-01-06N	33363-01-08N	1 890
DWD 180	1775-1815	1900	33373-01-01N	1 917	33373-01-06N	33373-01-08N	1 976

■ Artykuły oznaczone kolorem szarym – czas realizacji zamówienia 5 dni roboczych.



Model	X	C	D	H
DWD 140	1375-1415	292-312	515	1900
DWD 150	1475-1515	292-312	515	1900
DWD 160	1575-1615	342-362	615	1900
DWD 180	1775-1815	392-412	715	1900


OPCJE DODATKOWE



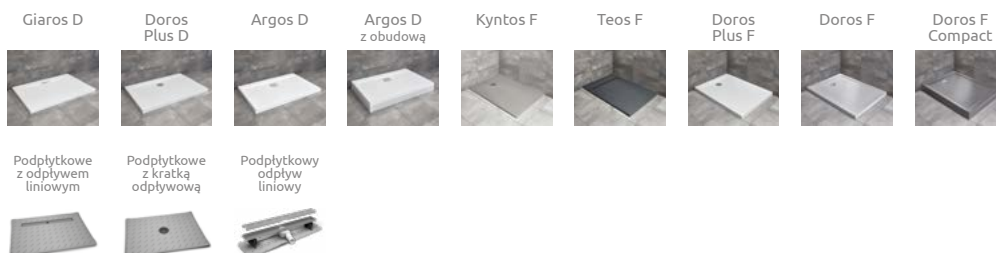
DOSTĘPNE
NA MIARĘ
Patrz str. 5

DRUK/GRAWER
NA SZKLE
Patrz str. 22/26


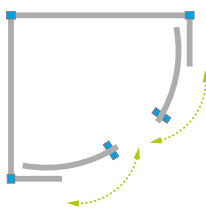
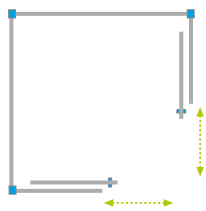
PROFILE
POSZERZAJĄCE
Patrz str. 19

Profile poszerzające	Nr art.	Cena brutto
 Profil U +2 cm	P01-130190001	210
Profil U +4 cm	P01-131190001	242

ZALECANE BRODZIKI



Premium Plus 2S



Dostępne kolory profili:



01 Chrom



Premium Plus C+2S + Delos C

Jeśli potrzebują Państwo do swojej łazienki czterościennej kabiny, możliwe jest jej skonstruowanie, dzięki ściankom tylnym do kabin Premium Plus A oraz Premium Plus C. Wystarczy zakupić dwa produkty: kabinę półokrągłą Premium Plus A lub kabinę kwadratową Premium Plus C w wymiarach 800 lub 900 oraz ścianki tylne Premium Plus 2S w odpowiednim rozmiarze.

KOMPLET ŚCIANEK TYLNYCH

Model	Wymiary brodzika (A)	Wysokość (H)	SZKŁO PRZEJRZyste		SZKŁO KOLOROWE	
			Nr art.	Cena brutto	Fabric Nr art.	Cena brutto
2S 80×80	800×800	1900	33443-01-01N	1 803	33443-01-06N	1 854
2S 90×90	900×900	1900	33433-01-01N	1 906	33433-01-06N	1 957

PÓŁOKRĄGŁA KABINA PREMIUM PLUS A

Model	Wymiary brodzika (A)	Wysokość (H)	SZKŁO PRZEJRZyste		SZKŁO KOLOROWE			Cena brutto
			Nr art.	Cena brutto	Grafitowe Nr art.	Fabric Nr art.	Brązowe Nr art.	
A 80×80	800×800	1900	30413-01-01N	1 960	30413-01-05N	30413-01-06N	30413-01-08N	2 014
A 90×90	900×900	1900	30403-01-01N	2 001	30403-01-05N	30403-01-06N	30403-01-08N	2 054

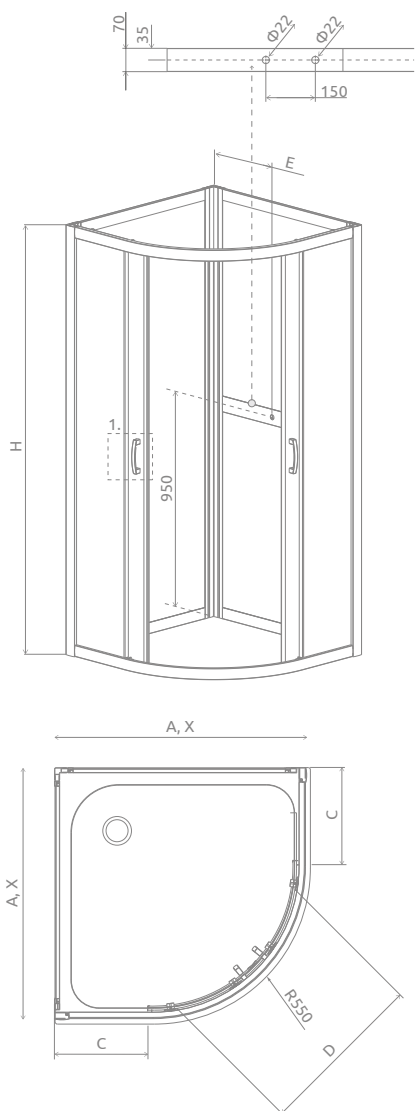
KWADRATOWA KABINA PREMIUM PLUS C

Model	Wymiary brodzika (A)	Wysokość (H)	SZKŁO PRZEJRZyste		SZKŁO KOLOROWE			Cena brutto
			Nr art.	Cena brutto	Grafitowe Nr art.	Fabric Nr art.	Brązowe Nr art.	
C 80×80	800×800	1900	30463-01-01N	1 906	30463-01-05N	30463-01-06N	30463-01-08N	1 957
C 90×90	900×900	1900	30453-01-01N	1 957	30453-01-05N	30453-01-06N	30453-01-08N	2 009

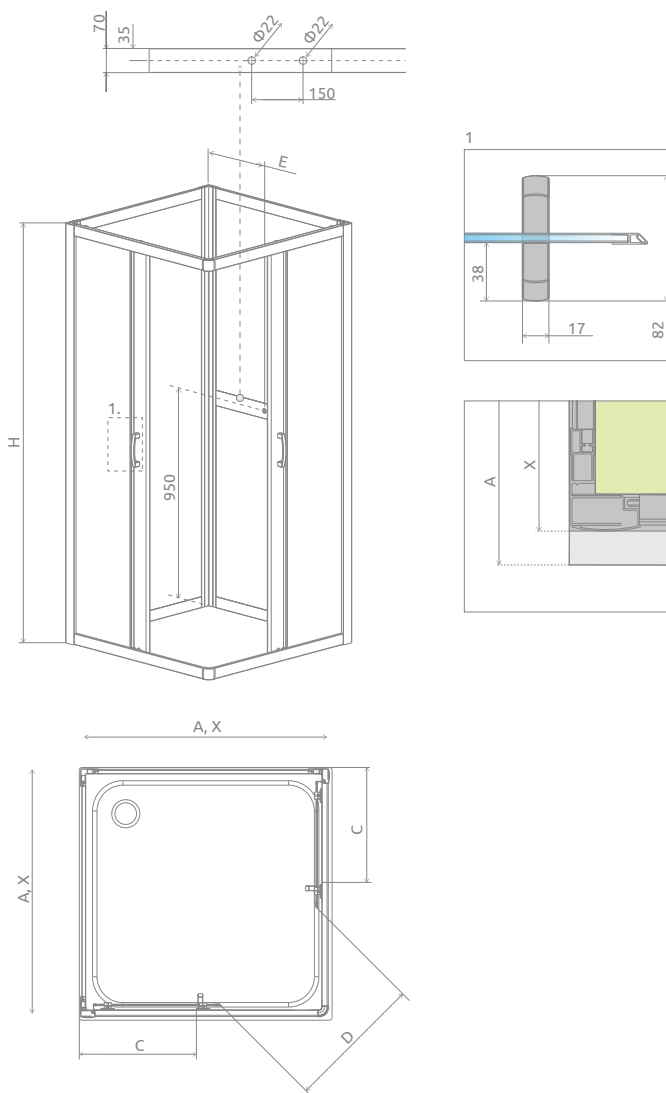
■ Artykuły oznaczone kolorem szarym – czas realizacji zamówienia 5 dni roboczych.

RYSUNKI TECHNICZNE

Premium Plus A+2S



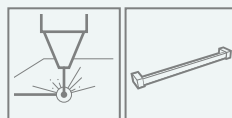
Premium Plus C+2S



A+2S	A	X	C	D	E	H
A+2S 80×80	800	785-805	242-262	410	310	1900
A+2S 90×90	900	885-905	342-362	540	360	1900

C+2S	A	X	C	D	E	H
C+2S 80×80	800	785-805	342-362	440	310	1900
C+2S 90×90	900	885-905	392-412	510	360	1900

OPCJE DODATKOWE



DRUK/GRAWER
NA SZKLE
Patrz str. 22/26

WIESZAK
NA RĘCZNIK
Patrz str. 12

ZALECANE BRODZIKI

Kyntos A Zantos A Giaros A Argos A



Delos A Samos A Siros A Podpłytkowe z kratką odpływową



ZALECANE BRODZIKI

Kyntos C Teos C Zantos C Giaros C Doros Plus C Doros C Doros C Compact



Argos C Argos C z obudową Siros C Siros C Compact Podpłytkowe z odpływem liniowym Podpłytkowe z kratką odpływową Podpłytkowy odpływ liniowy



CECHY SERII ALIANTA



Szko bezpieczne, hartowane, o grubości 5 mm, zgodne z normą PN:EN 12150:1



Górne łożyskowane rolki



Dolne łożyskowane, wypinane rolki




Bezpieczne szkło o grubości 5 mm



Szko pokryte powłoką EasyClean®



Odbojnik do rolek zapewniający bezpieczeństwo podczas przesuwu drzwi



Możliwość wypięcia i odchylenia drzwi w celu łatwego wyczyszczenia kabiny



Funkcjonalne uchwyty z aluminium

KOLORY SZKŁA W STANDARDZIE



01 Przejrzyste

KOLOR PROFILI

Błyszczące: **Matowe:**



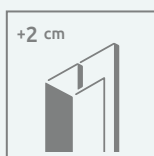
01 Chrom



54 Czarny

Anodowane profile charakteryzujące się wysoką wytrzymałością na korozję i ścieranie.

OPCJE DODATKOWE

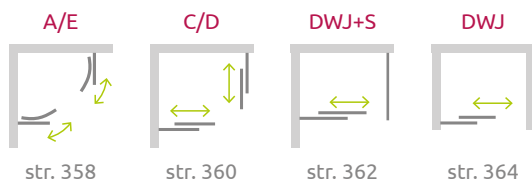


PROFILE POSZERZAJĄCE

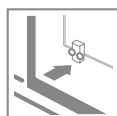
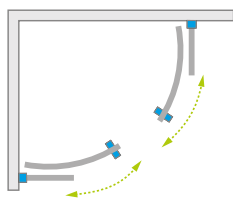
Jeżeli nie znajdą Państwo w naszej ofercie kabiny lub drzwi odpowiednich do Państwa łazienki, wówczas można wykorzystać profile poszerzające. Informacje o profilach znajdą Państwo na stronie danego modelu kabiny.



seria
Alienta



Alienta A/E



Alienta A + Argos A

Dostępne kolory profili:



01 Chrom

54 Czarny

KABINY SYMETRYCZNE

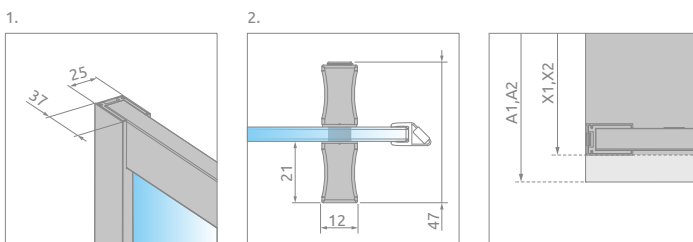
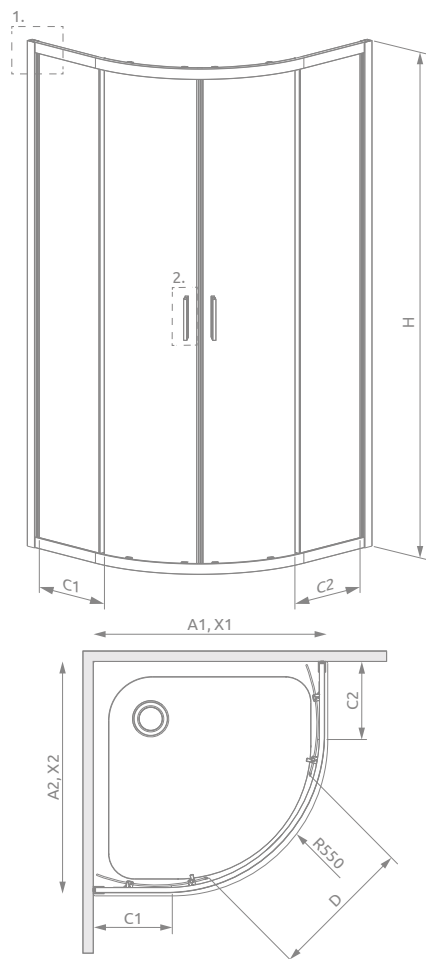
Model	Wymiary brodzika (A)	Wysokość (H)	SZKŁO PRZEJRZYSZE			
			kolor profili: CHROM Nr artykułu	Cena brutto	kolor profili: CZARNY Nr artykułu	Cena brutto
A 80×80	800×800	1900	10228080-01-01	1 391	10228080-54-01	1 530
A 90×90	900×900	1900	10229090-01-01	1 422	10229090-54-01	1 564

KABINY ASYMETRYCZNE

Kabina uniwersalna, można ją zamontować jako wersję lewą lub prawą.


Model	Wymiary brodzika (A)	Wysokość (H)	SZKŁO PRZEJRZYSZE			
			kolor profili: CHROM Nr artykułu	Cena brutto	kolor profili: CZARNY Nr artykułu	Cena brutto
E 80×90	800×900	1900	10248090-01-01	1 422	10248090-54-01	1 464
E 80×100	800×1000	1900	10248010-01-01	1 453	10248010-54-01	1 496

RYSUNKI TECHNICZNE



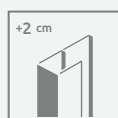
Nowość

Alienta Black A



Model	A1	A2	X1	X2	C1	C2	D	H
A 80×80	800	800	785-800	785-800	265-280	265-280	475	1900
A 90×90	900	900	885-900	885-900	365-380	365-380	560	1900
E 80×90	800	900	785-800	885-900	265-280	365-380	515	1900
E 80×100	800	1000	785-800	985-1000	265-280	465-480	515	1900

OPCJE DODATKOWE



PROFILE
POSZERZAJĄCE
Patrz str. 19


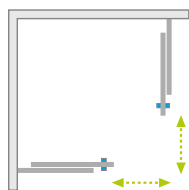
Profile poszerzające		kolor profili: CHROM Nr artykułu	Cena brutto	kolor profili: CZARNY Nr artykułu	Cena brutto
	Profil +2 cm*	P01-276190001	171	P01-276190054	190

* możliwość łączenia profili poszerzających

ZALECANE BRODZIKI



Alienta C/D



Alienta D + Doros F

Dostępne kolory profili:



01 Chrom

54 Czarny

KABINY SYMETRYCZNE

Model	Wymiary brodzika (A)	Wysokość (H)	SZKŁO PRZEJRZYSTE			
			kolor profili: CHROM Nr artykułu	Cena brutto	kolor profili: CZARNY Nr artykułu	Cena brutto
C 80×80	800×800	1900	10238080-01-01	1 391	10238080-54-01	1 530
C 90×90	900×900	1900	10239090-01-01	1 422	10239090-54-01	1 564

KABINY ASYMETRYCZNE

Kabina uniwersalna, można ją zamontować jako wersję lewą lub prawą.

Model	Wymiary brodzika (A)	Wysokość (H)	SZKŁO PRZEJRZYSTE			
			kolor profili: CHROM Nr artykułu	Cena brutto	kolor profili: CZARNY Nr artykułu	Cena brutto
D 80×90	800×900	1900	10258090-01-01	1 422	10258090-54-01	1 564
D 80×100	800×1000	1900	10258010-01-01	1 453	10258010-54-01	1 598

RYSUNKI TECHNICZNE



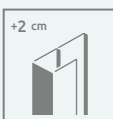
Nowość

Alienta Black C/D




Model	A1	A2	X1	X2	C1	C2	D	H
C 80×80	800	800	785-800	785-800	357-372	357-372	430	1900
C 90×90	900	900	885-900	885-900	407-422	407-422	500	1900
D 80×90	800	900	785-800	885-900	357-372	407-422	465	1900
D 80×100	800	1000	785-800	985-1000	357-372	457-472	500	1900

OPCJE DODATKOWE



PROFILE
POSZERZAJĄCE
Patrz str. 19

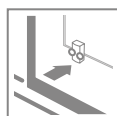
Profile poszerzające	kolor profili: CHROM Nr artykułu	Cena brutto	kolor profili: CZARNY Nr artykułu	Cena brutto
 Profil +2 cm*	P01-276190001	171	P01-276190054	190

* możliwość łączenia profili poszerzających

ZALECANE BRODZIKI



Alienta DWJ+S



Alienta DWJ+S + Argos D

Dostępne kolory profili:



01 Chrom

54 Czarny

Składając zamówienie, należy podać 2 numery artykułów: drzwi oraz ścianki bocznej.
Kabina uniwersalna, można ją zamontować jako wersję lewą lub prawą.

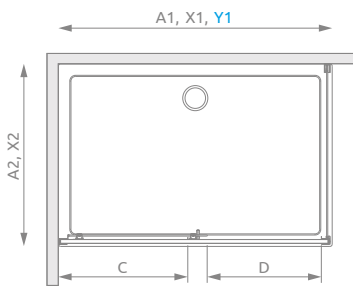
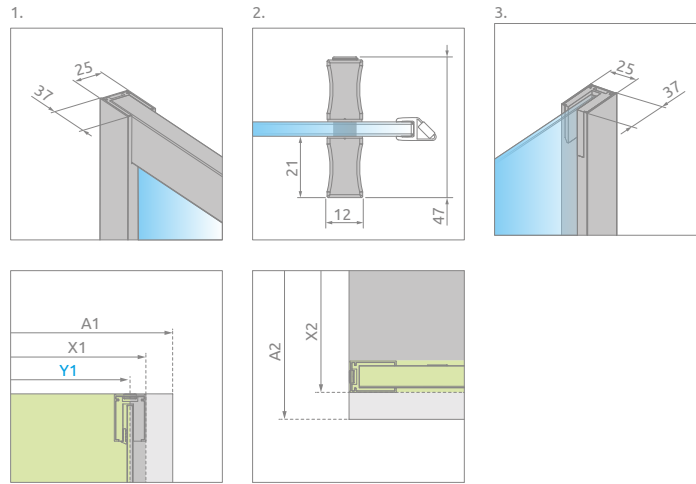
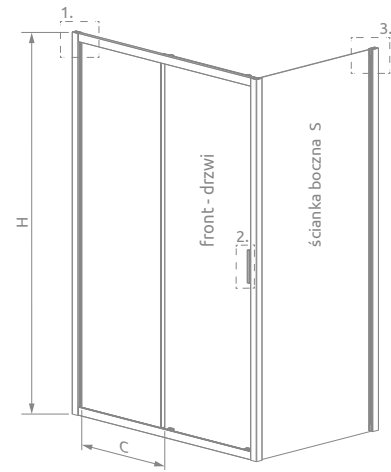
DRZWI

Model	Szerokość wnętrza (X)	Wysokość (H)	SZKŁO PRZEJRZYSTE			
			kolor profili: CHROM Nr artykułu	Cena brutto	kolor profili: CZARNY Nr artykułu	Cena brutto
DWJ 100	985-1015	1900	10260100-01-01	1 092	10260100-54-01	1 201
DWJ 110	1085-1115	1900	10260110-01-01	1 113	10260110-54-01*	1 224
DWJ 120	1185-1215	1900	10260120-01-01	1 133	10260120-54-01	1 247
DWJ 130	1285-1315	1900	10260130-01-01	1 154	10260130-54-01*	1 269
DWJ 140	1385-1415	1900	10260140-01-01	1 175	10260140-54-01*	1 292

ŚCIANKA BOCZNA S

Model	Wymiar brodzika (A2)	Wysokość (H)	SZKŁO PRZEJRZYSTE			
			kolor profili: CHROM Nr artykułu	Cena brutto	kolor profili: CZARNY Nr artykułu	Cena brutto
S 80	800	1900	10270080-01-01	721	10270080-54-01	794
S 90	900	1900	10270090-01-01	742	10270090-54-01	816

RYСУNKI TECHNICZNE



Nowość

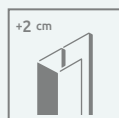
Alienta Black DWJ+S



Drzwi	A1	X1	Y1	C	D	H
DWJ 100	1000	985-1005	972-992	465-485	400	1900
DWJ 110	1100	1085-1105	1072-1092	515-535	450	1900
DWJ 120	1200	1185-1205	1172-1192	565-585	500	1900
DWJ 130	1300	1285-1305	1272-1292	615-635	550	1900
DWJ 140	1400	1385-1405	1372-1392	665-685	600	1900

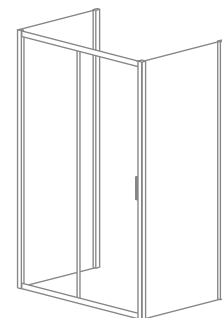
Ścianka	A2	X2
S 80	800	785-800
S 90	900	885-900

OPCJE DODATKOWE



PROFILE
POSZERZAJĄCE
Patrz str. 19

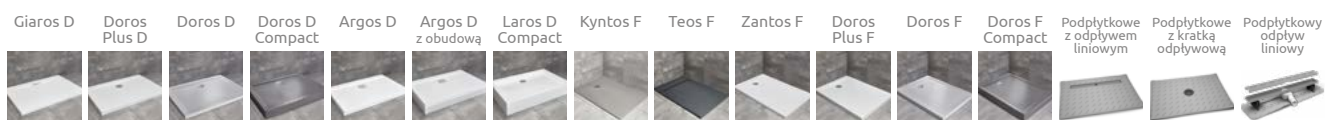
Istnieje możliwość zamówienia kabiny trójściennej, należy podać 3 numery artykułów: drzwi DWJ oraz dwóch ścianek S.



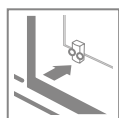
Profile poszerzające	kolor profili: CHROM Nr artykułu	Cena brutto	kolor profili: CZARNY Nr artykułu	Cena brutto
Profil +2 cm*	P01-276190001	171	P01-276190054	190

* możliwość łączenia profili poszerzających

ZALECANE BRODZIKI



Alienta DWJ



Alienta DWJ + Kyntos F

Dostępne kolory profili:



Nowość



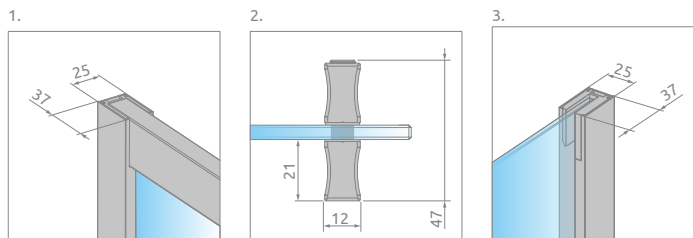
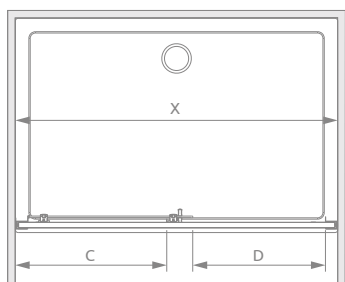
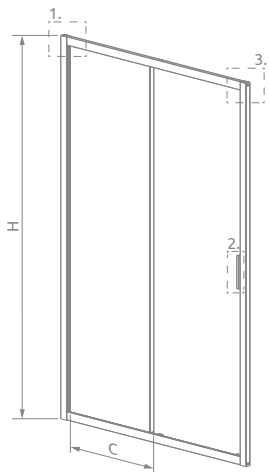
01 Chrom

54 Czarny

Drzwi uniwersalne, można je zamontować jako wersję lewą lub prawą.

Model	Szerokość wnęki (X)	Wysokość (H)	SZKŁO PRZEJRZYSTE			
			kolor profili: CHROM Nr artykułu	Cena brutto	kolor profili: CZARNY Nr artykułu	Cena brutto
DWJ 100	985-1015	1900	10260100-01-01	1 092	10260100-54-01	1 201
DWJ 110	1085-1115	1900	10260110-01-01	1 113	10260110-54-01*	1 224
DWJ 120	1185-1215	1900	10260120-01-01	1 133	10260120-54-01	1 247
DWJ 130	1285-1315	1900	10260130-01-01	1 154	10260130-54-01*	1 269
DWJ 140	1385-1415	1900	10260140-01-01	1 175	10260140-54-01*	1 292

RYSUNKI TECHNICZNE



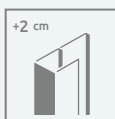
Nowość

Alienta Black DWJ




Model	X	C	D	H
DWJ 100	985-1015	465-485	400	1900
DWJ 110	1085-1115	515-535	450	1900
DWJ 120	1185-1215	565-585	500	1900
DWJ 130	1285-1315	615-635	550	1900
DWJ 140	1385-1415	665-685	600	1900

OPCJE DODATKOWE



PROFILE POSZERZAJĄCE
Patrz str. 19

Profile poszerzające	kolor profili: CHROM Nr artykułu	Cena brutto	kolor profili: CZARNY Nr artykułu	Cena brutto
 Profil +2 cm*	P01-276190001	171	P01-276190054	190

* możliwość łączenia profili poszerzających


ZALECANE BRODZIKI



CECHY SERII **CLASSIC**




Szkło bezpieczne, hartowane, o grubości 4 mm lub 5 mm, zgodne z normą PN:EN 12150:1



Profile aluminiowe w kolorze chrom lub białym



Szkło bezpieczne o grubości 4 mm lub 5 mm



Eleganckie chromowane uchwyty i listwa magnetyczna szczelnice zamykająca drzwi



Chromowane profile, umożliwiające niwelację krzywizny ściany do 10 mm



Łożyszkowane rolki, gwarantujące cichy i bezawaryjny bieg drzwi



Elastomerowe uszczelki odporne na zmianę temperatury i wilgotności

KOLORY SZKŁA W STANDARDZIE



01 Przejrzyste



02 Satynowe



05 Grafitowe



06 Fabric



08 Brązowe

KOLOR PROFILI

Błyszczące: **Matowe:**



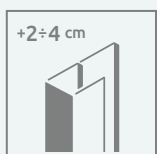
01 Chrom



04 Biały

Dotyczy tylko profili. Uchwyty są w kolorze chrom.

OPCJE DODATKOWE

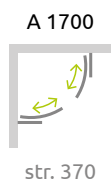
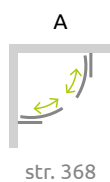


PROFILE POSZERZAJĄCE

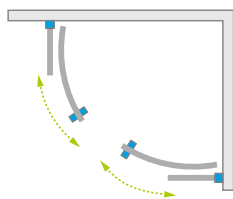
Jeżeli nie znajdą Państwo w naszej ofercie kabiny lub drzwi odpowiednich do Państwa łazienki, wówczas można wykorzystać profile poszerzające. Informacje o profilach znajdą Państwo na stronie danego modelu kabiny.



seria
Classic



Classic A*



Classic A + Patmos A Compact

Dostępne kolory profili:



01 Chrom 04 Biały

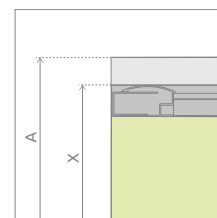
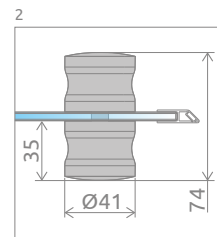
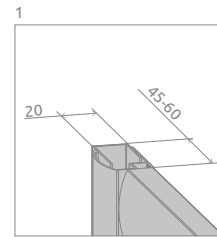
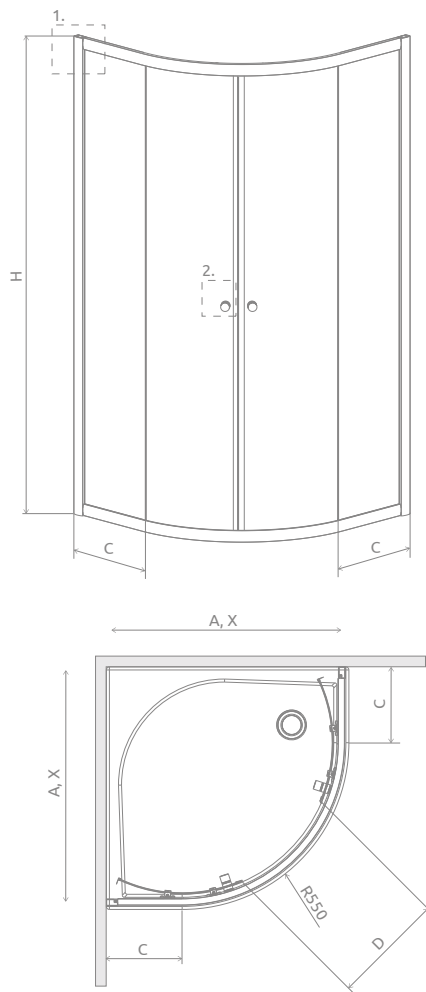
PROFILE W KOLORZE CHROM

Model	Wymiary brodzika (A)	Wysokość (H)	SZKŁO PRZEJRZYSTE		SZKŁO KOLOROWE				
			Nr art.	Cena brutto	Satynowe	Grafitowe	Fabryc	Brązowe	Cena brutto
					Nr art.	Nr art.	Nr art.	Nr art.	
A 80×80	800×800	1850	30010-01-01*	1 244	30010-01-02*	30010-01-05*	30010-01-06*	30010-01-08*	1 365
A 90×90	900×900	1850	30000-01-01*	1 296	30000-01-02*	30000-01-05*	30000-01-06*	30000-01-08*	1 419

PROFILE W KOLORZE BIAŁYM

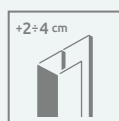
Model	Wymiary brodzika (A)	Wysokość (H)	SZKŁO PRZEJRZYSTE		SZKŁO KOLOROWE				
			Nr art.	Cena brutto	Satynowe	Grafitowe	Fabryc	Brązowe	Cena brutto
					Nr art.	Nr art.	Nr art.	Nr art.	
A 80×80	800×800	1850	30010-04-01*	1 210	30010-04-02*	30010-04-05*	30010-04-06*	30010-04-08*	1 334
A 90×90	900×900	1850	30000-04-01*	1 260	30000-04-02*	30000-04-05*	30000-04-06*	30000-04-08*	1 385

■ Artykuły oznaczone kolorem szarym – czas realizacji zamówienia 5 dni roboczych.







Model	A	X	C	D	H
A 80×80	800	795-810	260-275	420	1850
A 90×90	900	895-910	360-375	520	1850


OPCJE DODATKOWE



PROFILE POSZERZAJĄCE
Patrz str. 19

Profile poszerzające	Nr art.	Cena brutto
 Profil U +2 cm biały	P01-112185004	138
 Profil U +4 cm biały	P01-124185004	210
 Profil U +2 cm chrom	P01-112185001	144
 Profil U +4 cm chrom	P01-124185001	223

ZALECANE BRODZIKI



Podpłytkowe z kratką odpływową

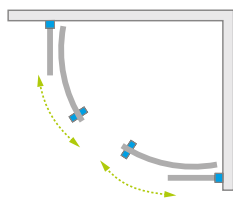


Podpłytkowy odpływ liniowy



* do wyczerpania zapasów
Sugerowane ceny detaliczne podano w PLN. Wymiary podane są w mm.

Classic A 1700*



Dostępne kolory profili:



01 Chrom 04 Biały



Classic A 1700 + Korfu A

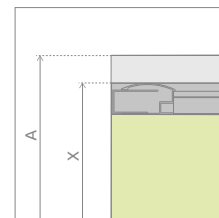
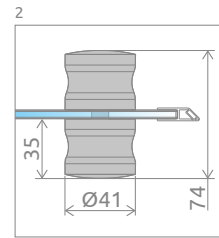
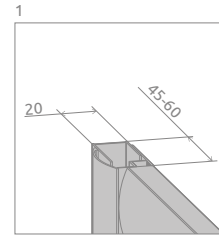
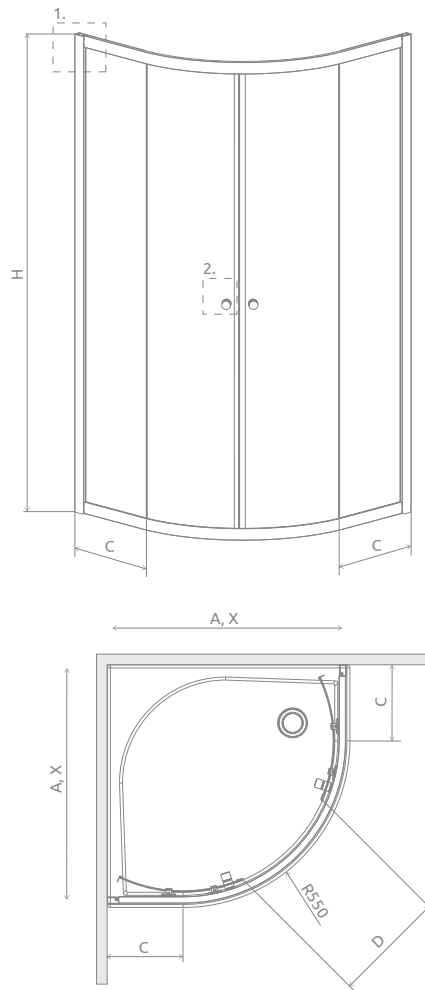
PROFILE W KOLORZE CHROM

Model	Wymiary brodzika (A)	Wysokość (H)	SZKŁO PRZEJRZYSTE		SZKŁO KOLOROWE			Cena brutto
			Nr art.	Cena brutto	Grafitowe	Fabric	Brązowe	
					Nr art.	Nr art.	Nr art.	
A 80×80×170	800×800	1700	30011-01-01*	1 210	30011-01-05*	30011-01-06*	30011-01-08*	1 334
A 90×90×170	900×900	1700	30001-01-01*	1 260	30001-01-05*	30001-01-06*	30001-01-08*	1 385

PROFILE W KOLORZE BIAŁYM

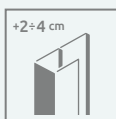
Model	Wymiary brodzika (A)	Wysokość (H)	SZKŁO PRZEJRZYSTE		SZKŁO KOLOROWE			Cena brutto
			Nr art.	Cena brutto	Grafitowe	Fabric	Brązowe	
					Nr art.	Nr art.	Nr art.	
A 80×80×170	800×800	1700	30011-04-01*	1 176	30011-04-05*	30011-04-06*	30011-04-08*	1 301
A 90×90×170	900×900	1700	30001-04-01*	1 227	30001-04-05*	30001-04-06*	30001-04-08*	1 350

■ Artykuły oznaczone kolorem szarym – czas realizacji zamówienia 5 dni roboczych.




Model	A	X	C	D	H
A 80×80×170	800	795-810	260-275	420	1700
A 90×90×170	900	895-910	360-375	520	1700

OPCJE DODATKOWE



PROFILE POSZERZAJĄCE
Patrz str. 19

Profile poszerzające	Nr art.	Cena brutto
 Profil U +2 cm biały	P01-112185004	138
Profil U +4 cm biały	P01-124185004	210
Profil U +2 cm chrom	P01-112185001	144
Profil U +4 cm chrom	P01-124185001	223

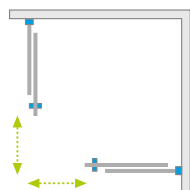
ZALECANE BRODZIKI

Indos A Korfu A Naxos A



* do wyczerpania zapasów
Sugerowane ceny detaliczne podano w PLN. Wymiary podane są w mm.

Classic C*



Dostępne kolory profili:



01 Chrom 04 Biały



Classic C + Delos C Compact

PROFILE W KOLORZE CHROM

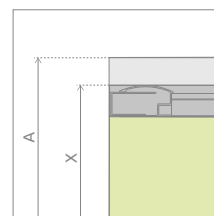
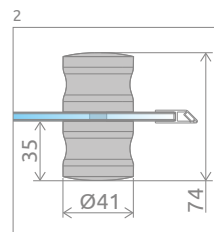
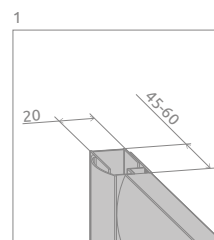
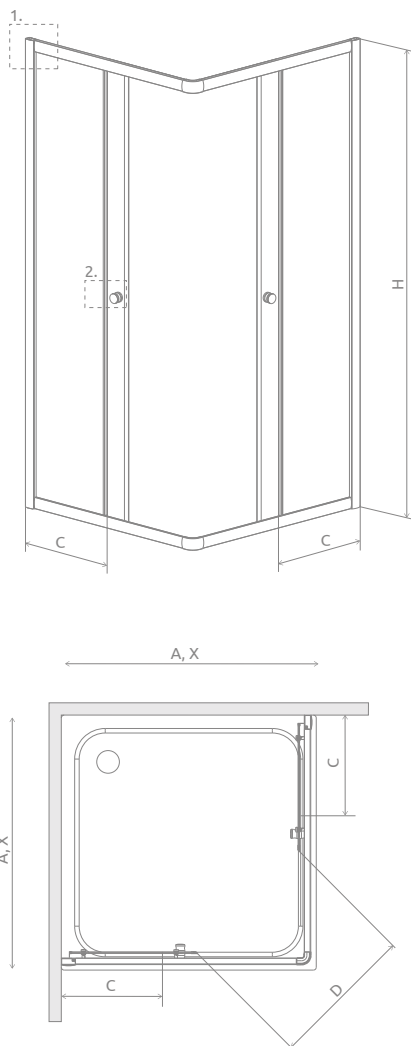
Model	Wymiary brodzika (A)	Wysokość (H)	SZKŁO PRZEJRZYSTE		SZKŁO KOLOROWE			Cena brutto
			Nr art.	Cena brutto	Grafitowe	Fabric	Brązowe	
					Nr art.	Nr art.	Nr art.	
C 80	800×800	1850	30060-01-01*	1 244	30060-01-05*	30060-01-06*	30060-01-08*	1 365
C 90	900×900	1850	30050-01-01*	1 296	30050-01-05*	30050-01-06*	30050-01-08*	1 419

PROFILE W KOLORZE BIAŁYM

Model	Wymiary brodzika (A)	Wysokość (H)	SZKŁO PRZEJRZYSTE		SZKŁO KOLOROWE			Cena brutto
			Nr art.	Cena brutto	Grafitowe	Fabric	Brązowe	
					Nr art.	Nr art.	Nr art.	
C 80	800×800	1850	30060-04-01*	1 210	30060-04-05*	30060-04-06*	30060-04-08*	1 334
C 90	900×900	1850	30050-04-01*	1 260	30050-04-05*	30050-04-06*	30050-04-08*	1 385

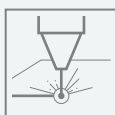
■ Artykuły oznaczone kolorem szarym – czas realizacji zamówienia 5 dni roboczych.

RYSUNKI TECHNICZNE

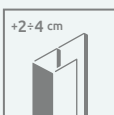


Model	A	X	C	D	H
C 80x80	800	790-805	360-375	420	1850
C 90x90	900	890-905	415-430	490	1850


OPCJE DODATKOWE



DRUK/GRAWER
NA SZKLE
Patrz str. 22/26



+2÷4 cm
PROFILE
POSZERZAJĄCE
Patrz str. 19

Profile poszerzające	Nr art.	Cena brutto
 Profil U +2 cm biały	P01-112185004	138
Profil U +4 cm biały	P01-124185004	210
Profil U +2 cm chrom	P01-112185001	144
Profil U +4 cm chrom	P01-124185001	223

ZALECANE BRODZIKI




* do wyczerpania zapasów
Sugerowane ceny detaliczne podano w PLN. Wymiary podane są w mm.


PARAWANY I CECHY SERII VESTA



Szkło bezpieczne, hartowane, o grubości 5 mm, zgodne z normą PN:EN 12150:1



Możliwość wypięcia drzwi w celu łatwego czyszczenia



System umożliwiający niwelację krzywizny ściany do 10 mm



Szkło pokryte powłoką EasyClean®

KOLORY SZKŁA W STANDARDZIE



01 Przejrzyste



06 Fabric *

KOLOR PROFILI



01 Chrom



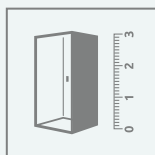
Eleganckie, chromowane detale

CECHY POZOSTAŁYCH SERII

Modo New, Modo F	32	Idea	128	Carena	212
Arta, Arta QL	74	Essenza Pro	156	Nes 8, Nes	216
Euphoria	90	Essenza 8, Essenza	172	Eos	260
Furo	98	Fuenta New	202	Torrenta	292

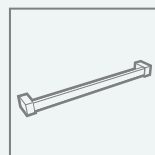
Produkty w wariantach kolorystycznych znajdują się od strony: 404

OPCJE DODATKOWE



DOPASUJ KABINĘ DO SWOJEJ ŁAZIENKI

Możliwość wykonania produktu niestandardowego np. o nietypowych wymiarach, ze skosami, wycięciami pod siedzisko czy wannę. Więcej informacji na str. 5 oraz na www.radaway.pl



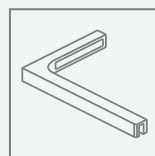
WIESZAK NA RĘCZNIK

Możliwość zamówienia wieszaka re-lingowego, idealnego do zawieszenia ręcznika. Szczegóły na str. 12.



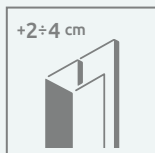
WARIANTY SZKŁA

Produkt dostępny w kilku wariantach szkła. Szczegóły na str. 9.



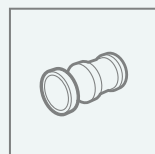
STABILIZATOR KĄTOWY L

Możliwość odpłatnej zamiany sposobu stabilizacji na stabilizator kątowy L, charakteryzujący się nowoczesnym designem. Stabilizator należy zamówić równocześnie z kabiną prysznicową. Cena detaliczna wynosi 150 zł brutto za zamianę 1 sztuki niezależnie od koloru. Szczegóły na str. 11.



PROFILE POSZERZAJĄCE

Jeżeli nie znajdą Państwo w naszej ofercie kabiny lub drzwi odpowiednich do Państwa łazienki, wówczas można wykorzystać profile poszerzające. Informacje o profilach znajdą Państwo na stronie danego modelu kabiny.



UCHWYT BIFOLD

Dodatkowy uchwyt do kabin prysznicowych, drzwi wnękowych z drzwiami składanymi (bifold) i parawanów. Szczegóły na str. 13.

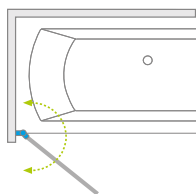
Parawany nawannowe

Chrom+
 Chrom
 Gold
 Black
 White
 Brushed Nickel
 Brushed Gold
 Brushed GunMetal
 Brushed Copper

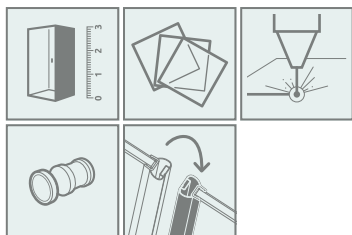
Nes 8 / Nes PNJ I str. 376	Eos PNJ I str. 377	Arta PNJ I str. 377/1	Arta QL PNJ I str. 377/1	Nes PNJ I Frame str. 377/2	Nes PNJ I Factory str. 377/2	Carena PNJ I str. 377/3	Modo New PNJ II str. 379	Modo New PNJ II Frame / Factory str. 379	Modo F SL PNJ II str. 380
Modo SL PNJ II str. 381	Essenza Pro PNJ II str. 382	Idea PNJ II str. 383	Idea PNJ II Frame str. 383	Idea PNJ II Factory str. 383	Idea PNJ II z wieszakiem str. 383/1	Torrenta PNJ II str. 383/2	Arta PND I str. 387/1	Essenza PND I str. 385	Fuente New PND I str. 386
Nes 8 / Nes PND I str. 387	Eos PND I str. 387/2	Carena PND I str. 387/3	Eos PNW str. 389	Nes 8 / Nes PND II str. 390	Essenza Pro PND II str. 391	Essenza 8 SL PND II str. 392	Essenza PND II str. 393	Furo PND II str. 396	Furo SL PND II str. 395
Eos PND II str. 397/1	Euphoria PND II str. 397/2	Torrenta PND II str. 394	Idea PN DWJ str. 399	Vesta DWJ str. 400	Idea PN DWD str. 401	Vesta DWD str. 402	Idea PN DWJ+S str. 399/1	Vesta DWJ+S str. 402/1	Vesta DWD+S str. 402/2

Nes 8 PNJ I Nes PNJ I

Inne wersje kolorystyczne produktów z serii znajdują się na str. 404



OPCJE DODATKOWE



Dostępne kolory profili:

Błyszcząca: Matowa: Szyczkowana:



01 Chrom 54 Czarny 99 Złoty



W numerze artykułu symbol **XX** należy zastąpić symbolem wybranego koloru: 01, 54, 99.

Model	Nes 8 PNJ I szkło przejrzyste – 8 mm				Nes PNJ I szkło przejrzyste – 6 mm			
	kolor profili: CHROM Nr artykułu	Cena brutto	kolor profili: CZARNY Nr artykułu	Cena brutto	Nr artykułu	kolor profili: CHROM Cena brutto	kolor profili: CZARNY Cena brutto	kolor profili: SZCZ. ŻŁOTY Cena brutto
PNJ I 50 lewy	10061050-01-01L	1 404	10061050-54-01L	1 544	10011050-XX-01L	1 121	1 233	1 379
PNJ I 50 prawy	10061050-01-01R	1 404	10061050-54-01R	1 544	10011050-XX-01R	1 121	1 233	1 379
PNJ I 60 lewy	10061060-01-01L	1 439	10061060-54-01L	1 584	10011060-XX-01L	1 151	1 266	1 416
PNJ I 60 prawy	10061060-01-01R	1 439	10061060-54-01R	1 584	10011060-XX-01R	1 151	1 266	1 416
PNJ I 70 lewy	10061070-01-01L	1 475	10061070-54-01L	1 622	10011070-XX-01L	1 180	1 297	1 451
PNJ I 70 prawy	10061070-01-01R	1 475	10061070-54-01R	1 622	10011070-XX-01R	1 180	1 297	1 451
PNJ I 80 lewy	10061080-01-01L	1 517	10061080-54-01L	1 668	10011080-XX-01L	1 210	1 331	1 488
PNJ I 80 prawy	10061080-01-01R	1 517	10061080-54-01R	1 668	10011080-XX-01R	1 210	1 331	1 488
PNJ I 90 lewy	10061090-01-01L	1 552	10061090-54-01L	1 707	10011090-XX-01L	1 240	1 363	1 525
PNJ I 90 prawy	10061090-01-01R	1 552	10061090-54-01R	1 707	10011090-XX-01R	1 240	1 363	1 525
PNJ I 100 lewy	10061100-01-01L	1 588	10061100-54-01L	1 745	10011100-XX-01L	1 268	1 396	1 560
PNJ I 100 prawy	10061100-01-01R	1 588	10061100-54-01R	1 745	10011100-XX-01R	1 268	1 396	1 560


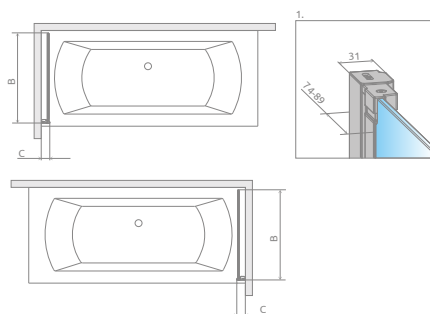
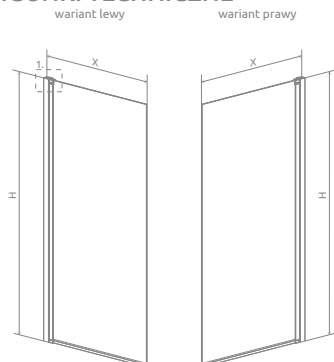
■ Artykuły oznaczone kolorem szarym – czas realizacji zamówienia 5 dni roboczych.

DOPLĄTY DO WARIANTÓW SZKŁA

Nazwa elementu	UltraClear®, satynowe, grafitowe, brązowe		Mirror		Master-Soft®, Visiosun		Master-Soft®		Intimato, Gradient	
	8 mm	6 mm	8 mm	6 mm	8 mm	6 mm	8 mm	6 mm	8 mm	6 mm
PNJ I	326	250	872	686	652	500			700	

W przypadku zamówienia produktu z nadrukiem Intimato lub Gradient na szkło UltraClear®, grafitowym, brązowym, Mirror do ceny produktu należy doliczyć dwie dopłaty. Czas realizacji zamówień produktów w wybranym wariantcie szkła wynosi 10 dni roboczych.

RYUNKI TECHNICZNE

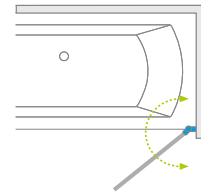


Istnieje możliwość odpłatnej zamiany przejrzystej uszczelki poziomej na uszczelkę w kolorze czarnym. Należy tę opcję wyraźnie zaznaczyć w zamówieniu. Cena 55 zł brutto.

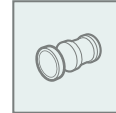
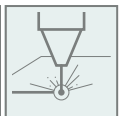
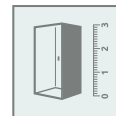
Model	X	B	C	H
PNJ I 50	500-515	457	67-82	1500
PNJ I 60	600-615	557	67-82	1500
PNJ I 70	700-715	657	67-82	1500
PNJ I 80	800-815	757	67-82	1500
PNJ I 90	900-915	857	67-82	1500
PNJ I 100	1000-1015	957	67-82	1500



Eos PNJ I



OPCJE DODATKOWE



Dostępne kolory profili:



01 Chrom

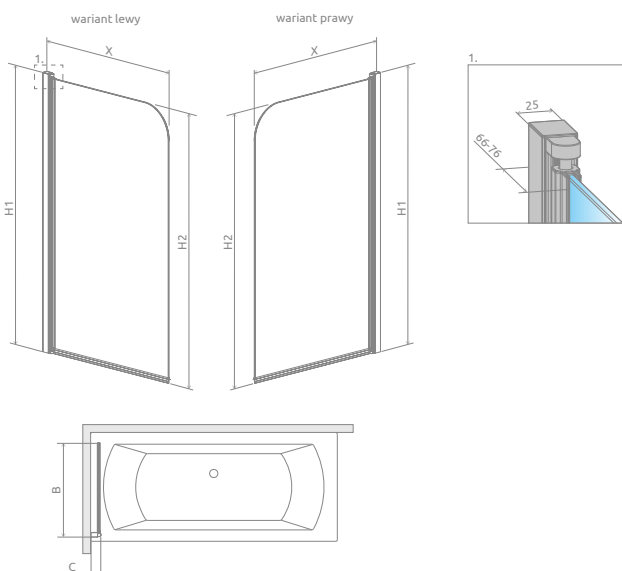
Model	Szerokość (X)	Wysokość (H1)	SZKŁO PRZEJRZYSTE	
			Nr artykułu	Cena brutto
PNJ I 50 lewy	500-510	1520	1205102-101L	1 058
PNJ I 50 prawy	500-510	1520	1205102-101R	1 058
PNJ I 70 lewy	700-710	1520	1205101-101L	1 094
PNJ I 70 prawy	700-710	1520	1205101-101R	1 094

DOPLĄTY DO WARIANTÓW SZKŁA

Nazwa elementu	UltraClear®, satynowe, grafitowe, brązowe	Mirror	Master-Soft®	Intimato
PNJ I	125	343	250	350

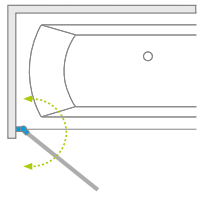
W przypadku zamówienia produktu z nadrukiem Intimato na szkło UltraClear®, grafitowym, brązowym, Mirror do ceny produktu należy doliczyć dwie dopłaty. Czas realizacji zamówień produktów w wybranym wariantcie szkła wynosi 10 dni roboczych.

RYSUNKI TECHNICZNE

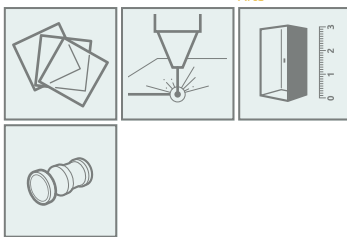


Model	X	B	C	H1	H2
PNJ I 50	500-510	468	54-64	1520	1500
PNJ I 70	700-710	668	54-64	1520	1500

Arta PNJ I Arta QL PNJ I



OPCJE DODATKOWE



Dostępne kolory profili:



03 Chrome+



Arta QL PNJ I



Składając zamówienie, należy podać 1 numer artykułu. Dla modelu QL PNJ I należy skorzystać z konfiguratora (www.konfigurator.radaway.pl) lub wypełnić formularz zamówienia produktu niestandardowego.

Model	Szerokość (X)	Wysokość (H)	SZKŁO PRZEJRZYSTE	
			Nr artykułu	Cena brutto
PNJ I 70 lewy	702-708	1500	210101-01L	2 407
PNJ I 70 prawy	702-708	1500	210101-01R	2 407
QL PNJ I 30-100	300-1000	maks. 1500	10102500-03-01L	2 487
QL PNJ I 30-100	300-1000	maks. 1500	10102500-03-01R	2 487

■ – czas realizacji zamówienia 5 dni roboczych. ■ – dostępne wyłącznie w programie „Na Miarę”, czas realizacji 10 dni roboczych. Prosimy o podanie wymiaru produktu.

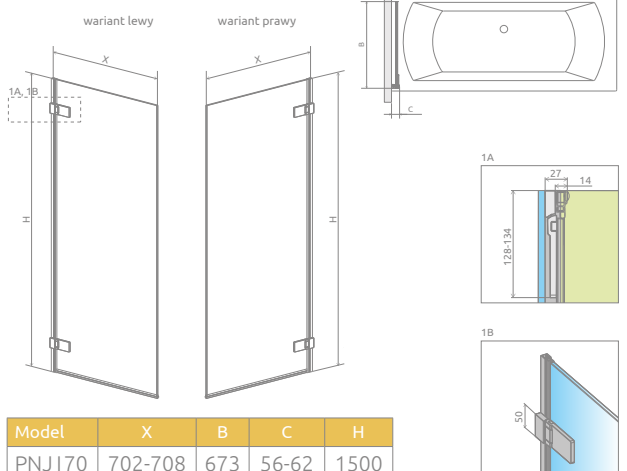
DOPLĄTY DO WARIANTÓW SZKŁA

Nazwa elementu	UltraClear®, satynowe, brązowe, grafitowe	Mirror	Intimato, Gradient
PNJ I	326	872	700

W przypadku zamówienia produktu z nadrukiem Intimato lub Gradient na szkło UltraClear®, grafitowym, brązowym, Mirror do ceny produktu należy doliczyć dwie dopłaty. Czas realizacji zamówień produktów w wybranym wariantcie szkła wynosi 10 dni roboczych.

RYСУNKI TECHNICZNE

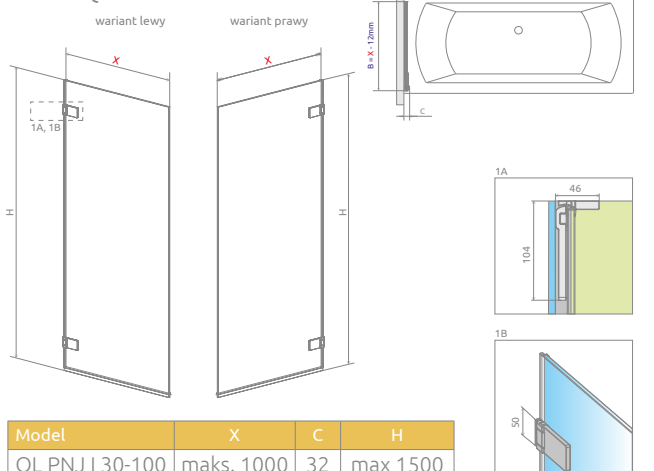
Arta



Model	X	B	C	H
PNJ I 70	702-708	673	56-62	1500

RYСУNKI TECHNICZNE

Arta QL



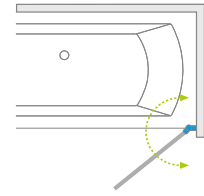
Model	X	C	H
QL PNJ I 30-100	maks. 1000	32	max 1500



Produkt w wariantach Frame znajduje się na www.radaway.pl

Nes 8 PNJ I (Factory/Frame)

Nes PNJ I (Factory/Frame)



Nes 8

Nes



OPCJE DODATKOWE



Dostępne kolory profili:



54 Czarny

Wzór wykonany trwałą farbą ceramiczną, naniesioną od zewnętrznej strony, która zespała się ze szkłem podczas procesu hartowania.

Model	Nes 8 PNJ I – kolor profili: CZARNY szkło (Factory/Frame) / przejrzyste – 8 mm			Nes PNJ I – kolor profili: CZARNY szkło (Factory/Frame) / przejrzyste – 6 mm		
	FACTORY Nr artykułu	FRAME Nr artykułu	Cena brutto	FACTORY Nr artykułu	FRAME Nr artykułu	Cena brutto
PNJ I 50 lewy	10061050-54-55L	10061050-54-56L	1 809	10011050-54-55L	10011050-54-56L	1 499
PNJ I 50 prawy	10061050-54-55R	10061050-54-56R	1 809	10011050-54-55R	10011050-54-56R	1 499
PNJ I 60 lewy	10061060-54-55L	10061060-54-56L	1 902	10011060-54-55L	10011060-54-56L	1 585
PNJ I 60 prawy	10061060-54-55R	10061060-54-56R	1 902	10011060-54-55R	10011060-54-56R	1 585
PNJ I 70 lewy	10061070-54-55L	10061070-54-56L	1 994	10011070-54-55L	10011070-54-56L	1 669
PNJ I 70 prawy	10061070-54-55R	10061070-54-56R	1 994	10011070-54-55R	10011070-54-56R	1 669
PNJ I 80 lewy	10061080-54-55L	10061080-54-56L	2 092	10011080-54-55L	10011080-54-56L	1 756
PNJ I 80 prawy	10061080-54-55R	10061080-54-56R	2 092	10011080-54-55R	10011080-54-56R	1 756
PNJ I 90 lewy	10061090-54-55L	10061090-54-56L	2 185	10011090-54-55L	10011090-54-56L	1 840
PNJ I 90 prawy	10061090-54-55R	10061090-54-56R	2 185	10011090-54-55R	10011090-54-56R	1 840
PNJ I 100 lewy	10061100-54-55L	10061100-54-56L	2 277	10011100-54-55L	10011100-54-56L	1 927
PNJ I 100 prawy	10061100-54-55R	10061100-54-56R	2 277	10011100-54-55R	10011100-54-56R	1 927

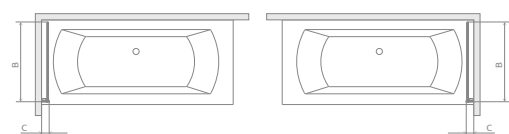
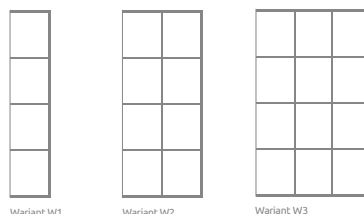
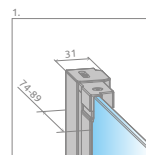
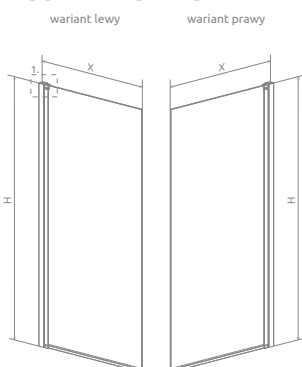
■ Artykuły oznaczone kolorem – czas realizacji zamówienia 10 dni roboczych.

DOPLATY DO WARIANTÓW SZKŁA

Nazwa elementu	UltraClear®, satynowe, grafitowe, brązowe		Mirror		Intimato	
	8 mm	6 mm	8 mm	6 mm	8 mm	6 mm
PNJ I	326	250	872	686	700	

W przypadku zamówienia produktu z nadrukiem Intimato na szkło UltraClear®, grafitowym, brązowym, Mirror do ceny produktu należy doliczyć dwie dopłaty. Czas realizacji zamówień produktów w wybranym wariantcie szkła wynosi 10 dni roboczych.

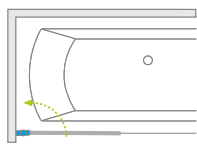
RYSUNKI TECHNICZNE



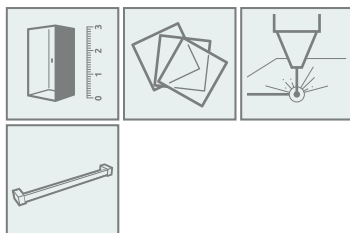
Model	X	B	C	H	Wariant
PNJ I 50	500-515	457	67-82	1500	W1
PNJ I 60	600-615	557	67-82	1500	W2
PNJ I 70	700-715	657	67-82	1500	
PNJ I 80	800-815	757	67-82	1500	W3
PNJ I 90	900-915	857	67-82	1500	
PNJ I 100	1000-1015	957	67-82	1500	

Sugerowane ceny detaliczne podano w PLN. Wymiary podane są w mm.

Carena PNJ I*



OPCJE DODATKOWE



Dostępne kolory profili:



01 Chrom



Model	Szerokość (X)	Wysokość (H)	SZKŁO PRZEJRZYSTE	
			Nr artykułu	Cena brutto
PNJ I 67 lewy	670-676	1500	1202101-101L	1 599
PNJ I 67 prawy	670-676	1500	1202101-101R	1 599

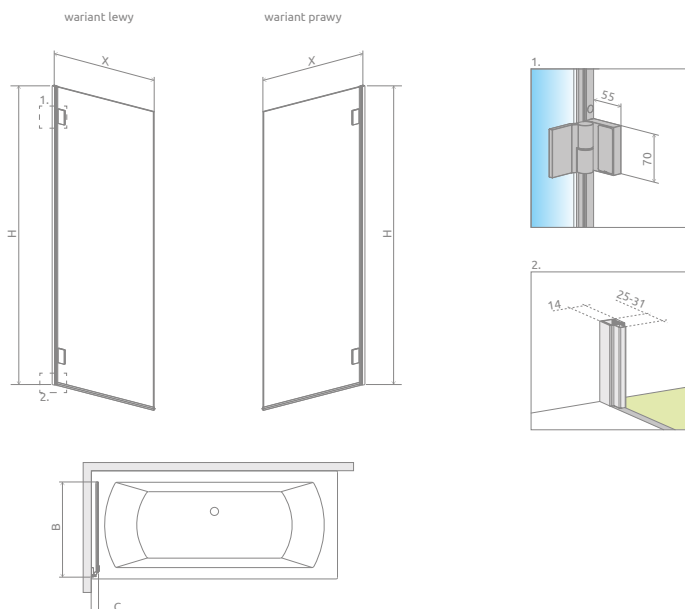
■ Artykuły oznaczone kolorem szarym – czas realizacji zamówienia 5 dni roboczych.

DOPŁATY DO WARIANTÓW SZKŁA

Nazwa elementu	UltraClear®, satynowe, grafitowe, brązowe	Mirror	Master-Soft®	Intimato
PNJ I	125	343	250	350

W przypadku zamówienia produktu z nadrukiem Intimato na szkło UltraClear®, grafitowym, brązowym, Mirror do ceny produktu należy doliczyć dwie dopłaty. Czas realizacji zamówień produktów w wybranym wariantcie szkła wynosi 10 dni roboczych.

RYSUNKI TECHNICZNE



Model	X	B	C	H
PNJ I 67	670-676	668	50-56	1500

PROMOCJA

Pomiar gratis!

Zamawiając kabinę niestandardową otrzymasz gratis wyjątkową usługę: **Certyfikowany Instalator Radaway dokona pomiaru kabiny!**

Na miarę
radaway

 ShowerAR
radaway

ZOBACZ
KABINĘ
W SWOJEJ
ŁAZIENCIE





Arta QL PNJ I



Arta PNJ I



Karty katalogowe modeli dostępne na www.radaway.pl



Carena PNJ I*



Karta katalogowa modelu dostępna na www.radaway.pl



Nes 8 / Nes Black PNJ I Frame



Nes 8 / Nes Black PNJ I Factory

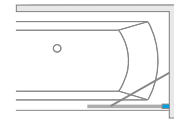


Karty katalogowe modeli dostępne na www.radaway.pl

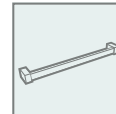
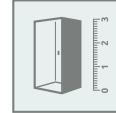


Inne wersje kolorystyczne produktów z serii znajdują się na str. 404

Modo New PNJ II (Factory/Frame)



OPCJE DODATKOWE



Dostępne kolory profili:

Błyszczące:

Matowe:



01 Chrom

09 Złoty

54 Czarny

04 Biały

Szczotkowane:



91 Nikiel

99 Złoty

92 GunMetal

93 Miedz

Parawan nawanny uniwersalny, można go zamontować jako wersję lewą lub prawą.

W numerze artykułu symbol „XX” należy zastąpić symbolem wybranego koloru: 09, 91, 92, 93, 99

W numerze artykułu symbol „YY” należy zastąpić symbolem wariantu szkła: 55, 56

Model	SZKŁO PRZEJRZYSTE							55 – SZKŁO FACTORY/PRZEJRZYSTE 56 – SZKŁO FRAME/PRZEJRZYSTE	
	kolor profili: CHROM Nr artykułu	Cena brutto	kolor profili: CZARNY Nr artykułu	kolor profili: BIAŁY Nr artykułu	Cena brutto	Nr artykułu	Cena brutto	kolor profili: CZARNY Nr artykułu	Cena brutto
PNJ II 50	10006050-01-01	897	10006050-54-01	10006050-04-01	987	10006050-XX-01	1 104	10006050-54-YY	1 219
PNJ II 60	10006060-01-01	933	10006060-54-01	10006060-04-01	1 026	10006060-XX-01	1 148	10006060-54-YY	1 304
PNJ II 70	10006070-01-01	968	10006070-54-01	10006070-04-01	1 066	10006070-XX-01	1 190	10006070-54-YY	1 390
PNJ II 80	10006080-01-01	1 004	10006080-54-01	10006080-04-01	1 104	10006080-XX-01	1 235	10006080-54-YY	1 474
PNJ II 90	10006090-01-01	1 039	10006090-54-01	10006090-04-01	1 143	10006090-XX-01	1 278	10006090-54-YY	1 560
PNJ II 100	10006100-01-01	1 075	10006100-54-01	10006100-04-01	1 182	10006100-XX-01	1 322	10006100-54-YY	1 645

■ Artykuły oznaczone kolorem szarym – czas realizacji zamówienia 5 dni roboczych.

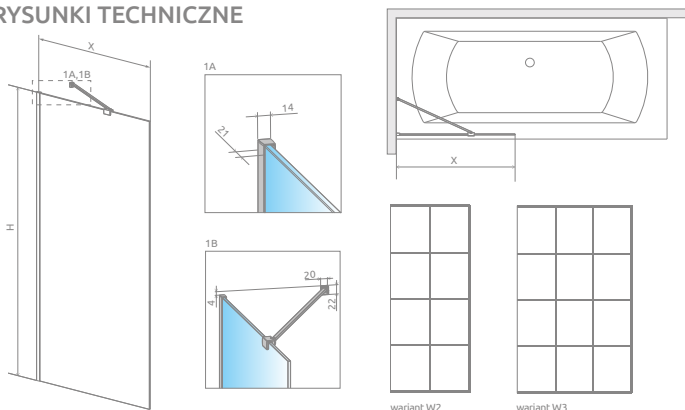
■ Artykuły oznaczone kolorem – czas realizacji 10 dni roboczych

DOPLĄTY DO WARIANTÓW SZKŁA

Nazwa elementu	UltraClear®, satynowe, grafitowe, brązowe	Mirror	Master-Soft®, Visiosun	Intimato, Gradient
PNJ II	326	872	652	700

W przypadku zamówienia produktu z nadrukiem Intimato lub Gradient na szkło UltraClear®, grafitowym, brązowym, Mirror do ceny produktu należy doliczyć dwie dopłaty. Czas realizacji zamówień produktów w wybranym wariantcie szkła wynosi 10 dni roboczych.

RYSUNKI TECHNICZNE

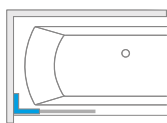


Model	X	H	Wariant
PNJ II 50	500-510	1500	W2
PNJ II 60	600-610	1500	
PNJ II 70	700-710	1500	
PNJ II 80	800-810	1500	
PNJ II 90	900-910	1500	W3
PNJ II 100	1000-1010	1500	

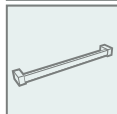
Nowość

Modo F SL PNJ II*

Inne wersje kolorystyczne produktów z serii znajdują się na www.radaway.pl



OPCJE DODATKOWE



Dostępne kolory profili:

Błyszczące:

Matowe:



01 Chrom 09 Złoty 54 Czarny

Szczotkowane:



91 Nikiel 99 Złoty 92 GunMetal 93 Miedź



W numerze artykułu symbol **XX** należy zastąpić symbolem wybranego koloru: 01, 09, 54, 91, 92, 93, 99.

Model	SZKŁO PRZEJRZYSTE				
	Nr artykułu	kolor profili: CHROM Cena brutto	kolor profili: CZARNY Cena brutto	Kolor profili ZŁOTY Cena brutto	kolor profili: SZCZOTKOWANY Cena brutto
F SL PNJ II 50 lewy	10406050- XX -01L	1 497	1 587	1 704	1 704
F SL PNJ II 50 prawy	10406050- XX -01R	1 497	1 587	1 704	1 704
F SL PNJ II 60 lewy	10406060- XX -01L	1 533	1 626	1 748	1 748
F SL PNJ II 60 prawy	10406060- XX -01R	1 533	1 626	1 748	1 748
F SL PNJ II 70 lewy	10406070- XX -01L	1 568	1 666	1 790	1 790
F SL PNJ II 70 prawy	10406070- XX -01R	1 568	1 666	1 790	1 790
F SL PNJ II 80 lewy	10406080- XX -01L	1 604	1 704	1 835	1 835
F SL PNJ II 80 prawy	10406080- XX -01R	1 604	1 704	1 835	1 835
F SL PNJ II 90 lewy	10406090- XX -01L	1 639	1 743	1 878	1 878
F SL PNJ II 90 prawy	10406090- XX -01R	1 639	1 743	1 878	1 878
F SL PNJ II 100 lewy	10406100- XX -01L	1 675	1 782	1 922	1 922
F SL PNJ II 100 prawy	10406100- XX -01R	1 675	1 782	1 922	1 922

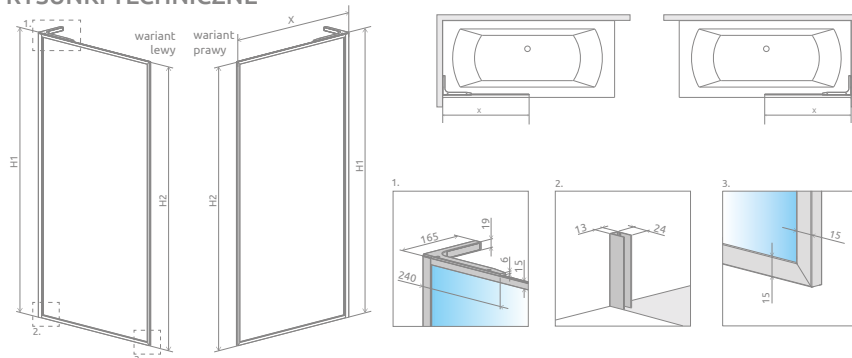
■ Artykuły oznaczone kolorem szarym – czas realizacji zamówienia 5 dni roboczych.

DOPŁATY DO WARIANTÓW SZKŁA

Nazwa elementu	UltraClear®, satynowe, grafitowe, brązowe	Mirror	Master-Soft®, Visiosun	Intimato, Gradient
PNJ II	326	872	652	700

W przypadku zamówienia produktu z nadrukiem Factory, Intimato lub Gradient na szkło UltraClear®, grafitowym, brązowym, satynowym, Mirror do ceny produktu należy doliczyć dwie dopłaty. Czas realizacji zamówień produktów w wybranym wariantcie szkła wynosi 10 dni roboczych.

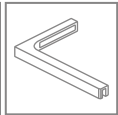
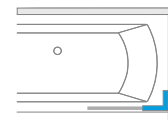
RYСУNKI TECHNICZNE



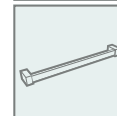
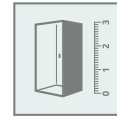
Model	X	H1	H2
PNJ II 50	505-515	1516	1510
PNJ II 60	605-615	1516	1510
PNJ II 70	705-715	1516	1510
PNJ II 80	805-815	1516	1510
PNJ II 90	905-915	1516	1510
PNJ II 100	1005-1015	1516	1510



Modo SL PNJ II



OPCJE DODATKOWE



Dostępne kolory profili:

Błyszczące:

Matowe:



01 Chrom

09 Złoty

54 Czarny

04 Biały

Szczotkowane:



91 Nikiel

99 Złoty

92 GunMetal

93 Miedź

W numerze artykułu symbol „XX” należy zastąpić symbolem wybranego koloru: 09, 91, 92, 93, 99

Model	SZKŁO PRZEJRZYSTE						
	kolor profili: CHROM Nr artykułu	Cena brutto	kolor profili: CZARNY Nr artykułu	kolor profili: BIAŁY Nr artykułu	Cena brutto	Nr artykułu	Cena brutto
SL PNJ II 50 lewy	10316050-01-01L	1 000	10316050-54-01L	10316050-04-01L	1 090	10316050-XX-01L	1 317
SL PNJ II 50 prawy	10316050-01-01R	1 000	10316050-54-01R	10316050-04-01R	1 090	10316050-XX-01R	1 317
SL PNJ II 60 lewy	10316060-01-01L	1 036	10316060-54-01L	10316060-04-01L	1 129	10316060-XX-01L	1 365
SL PNJ II 60 prawy	10316060-01-01R	1 036	10316060-54-01R	10316060-04-01R	1 129	10316060-XX-01R	1 365
SL PNJ II 70 lewy	10316070-01-01L	1 071	10316070-54-01L	10316070-04-01L	1 169	10316070-XX-01L	1 414
SL PNJ II 70 prawy	10316070-01-01R	1 071	10316070-54-01R	10316070-04-01R	1 169	10316070-XX-01R	1 414
SL PNJ II 80 lewy	10316080-01-01L	1 107	10316080-54-01L	10316080-04-01L	1 207	10316080-XX-01L	1 460
SL PNJ II 80 prawy	10316080-01-01R	1 107	10316080-54-01R	10316080-04-01R	1 207	10316080-XX-01R	1 460
SL PNJ II 90 lewy	10316090-01-01L	1 142	10316090-54-01L	10316090-04-01L	1 246	10316090-XX-01L	1 508
SL PNJ II 90 prawy	10316090-01-01R	1 142	10316090-54-01R	10316090-04-01R	1 246	10316090-XX-01R	1 508
SL PNJ II 100 lewy	10316100-01-01L	1 178	10316100-54-01L	10316100-04-01L	1 285	10316100-XX-01L	1 557
SL PNJ II 100 prawy	10316100-01-01R	1 178	10316100-54-01R	10316100-04-01R	1 285	10316100-XX-01R	1 557

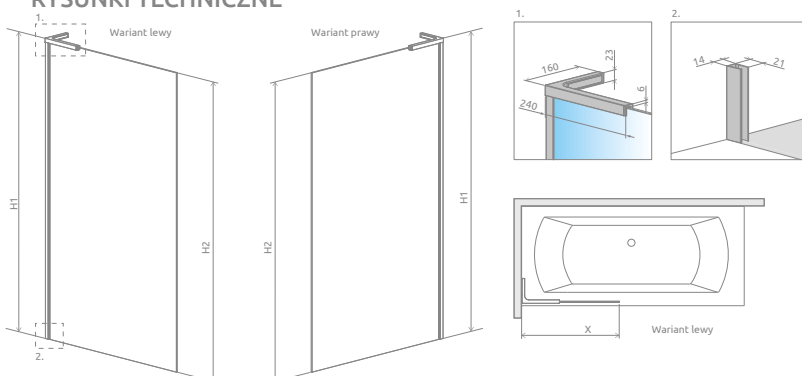
■ Artykuły oznaczone kolorem szarym – czas realizacji zamówienia 5 dni roboczych.

DOPLĄTY DO WARIANTÓW SZKŁA

Nazwa elementu	UltraClear®, satynowe, grafitowe, brązowe	Mirror	Master-Soft®, Visiosun	Frame, Factory, Intimato, Gradient
SL PNJ II	326	872	654	700

W przypadku zamówienia produktu z nadrukiem Frame, Factory, Intimato lub Gradient na szkło UltraClear®, grafitowym, brązowym, Mirror do ceny produktu należy doliczyć dwie dopłaty. Czas realizacji zamówień produktów w wybranym wariantcie szkła wynosi 10 dni roboczych.

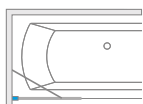
RYSUNKI TECHNICZNE



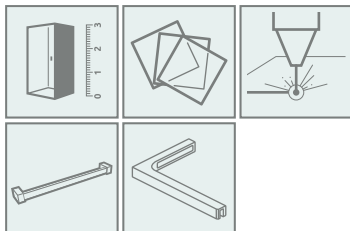
Model	X	H1	H2
SL PNJ II 50	500-510	1506	1500
SL PNJ II 60	600-610	1506	1500
SL PNJ II 70	700-710	1506	1500
SL PNJ II 80	800-810	1506	1500
SL PNJ II 90	900-910	1506	1500
SL PNJ II 100	1000-1010	1506	1500

Essenza Pro PNJ II

Inne wersje kolorystyczne produktów z serii znajdują się na str. 404



OPCJE DODATKOWE



Dostępne kolory profili:

Błyszczące:

Matowe:



01 Chrom

09 Złoty

54 Czarny

04 Biały

Szczotkowane:



91 Nikiel

99 Złoty

92 GunMetal

93 Miedź



W numerze artykułu symbol „XX” należy zastąpić symbolem wybranego koloru: 09, 91, 92, 93, 99

Model	SZKŁO PRZEJRZYSTE						
	Kolor profili CHROM Nr artykułu	Cena brutto	Kolor profili CZARNY Nr artykułu	Kolor profili BIAŁY Nr artykułu	Cena brutto	Nr artykułu	Cena brutto
PNJ II 50	10101050-01-01	1 213	10101050-54-01	10101050-04-01	1 334	10101050-XX-01	1 492
PNJ II 60	10101060-01-01	1 268	10101060-54-01	10101060-04-01	1 396	10101060-XX-01	1 561
PNJ II 70	10101070-01-01	1 323	10101070-54-01	10101070-04-01	1 456	10101070-XX-01	1 628
PNJ II 80	10101080-01-01	1 379	10101080-54-01	10101080-04-01	1 517	10101080-XX-01	1 696
PNJ II 90	10101090-01-01	1 433	10101090-54-01	10101090-04-01	1 577	10101090-XX-01	1 763
PNJ II 100	10101100-01-01	1 489	10101100-54-01	10101100-04-01	1 638	10101100-XX-01	1 832

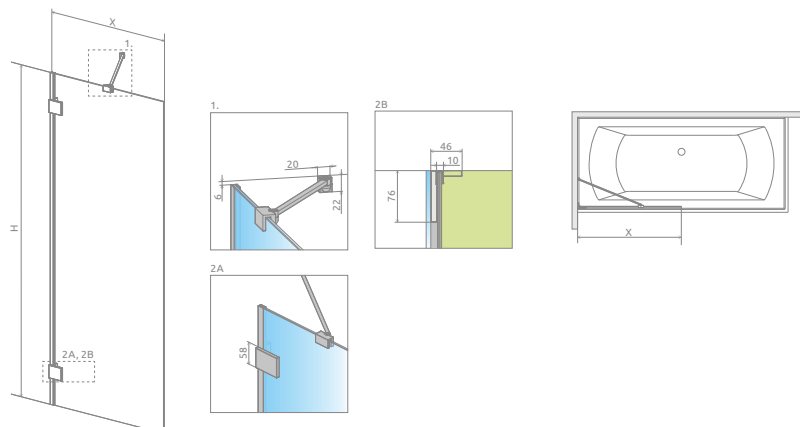
■ Artykuły oznaczone kolorem szarym – czas realizacji zamówienia 5 dni roboczych.

DOPLĄTY DO WARIANTÓW SZKŁA

Nazwa elementu	UltraClear®, satynowe, grafitowe, brązowe	Mirror	Frame, Factory, Intimato, Gradient
PNJ II	250	686	700

W przypadku zamówienia produktu z nadrukiem Frame, Factory, Intimato lub Gradient na szkło UltraClear®, grafitowym, brązowym, satynowym, Mirror do ceny produktu należy doliczyć dwie dopłaty. Czas realizacji zamówień produktów w wybranym wariantcie szkła wynosi 10 dni roboczych.

RYSUNKI TECHNICZNE

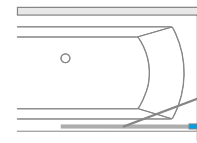


Model	X	H
PNJ II 50	500-508	1500
PNJ II 60	600-608	1500
PNJ II 70	700-708	1500
PNJ II 80	800-808	1500
PNJ II 90	900-908	1500
PNJ II 100	1000-1008	1500

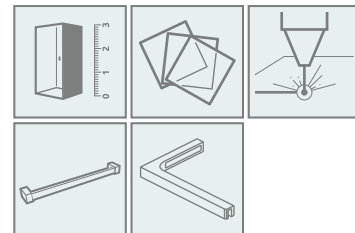


Inne wersje kolorystyczne produktów z serii znajdują się na str. 404


Idea PNJ II (Factory/Frame)



OPCJE DODATKOWE



Dostępne kolory profili:



Parawan nawannowy uniwersalny, można go zamontować jako wersję lewą lub prawą.

Model	SZKŁO PRZEJRZYSTE				SZKŁO FACTORY/PRZEJRZYSTE		SZKŁO FRAME/PRZEJRZYSTE	
	kolor profili: CHROM Nr artykułu	Cena brutto	kolor profili: CZARNY Nr artykułu	Cena brutto	kolor profili: CZARNY Nr artykułu	Cena brutto	kolor profili: CZARNY Nr artykułu	Cena brutto
PNJ II 50	10001050-01-01	721	10001050-54-01	794	10001050-54-55	1 088	10001050-54-56	1 088
PNJ II 60	10001060-01-01	773	10001060-54-01	850	10001060-54-55	1 192	10001060-54-56	1 192
PNJ II 70	10001070-01-01	824	10001070-54-01	907	10001070-54-55	1 297	10001070-54-56	1 297
PNJ II 80	10001080-01-01	876	10001080-54-01	964	10001080-54-55	1 403	10001080-54-56	1 403
PNJ II 90	10001090-01-01	927	10001090-54-01	1 020	10001090-54-55	1 508	10001090-54-56	1 508
PNJ II 100	10001100-01-01	979	10001100-54-01	1 077	10001100-54-55	1 615	10001100-54-56	1 615

■ Artykuły oznaczone kolorem szarym – czas realizacji zamówienia 5 dni roboczych.

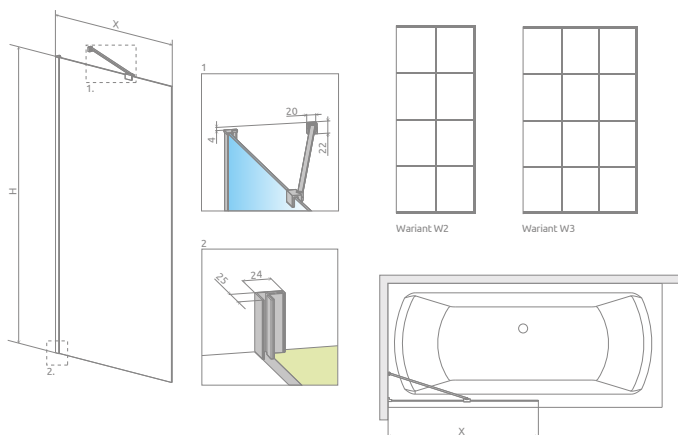
■ Artykuły oznaczone kolorem – czas realizacji 10 dni roboczych.

DOPLĄTY DO WARIANTÓW SZKŁA

Nazwa elementu	brązowe, grafitowe, satynowe, UltraClear®	Mirror	Master-Soft®	Intimato, Gradient
PNJ II	250	686	500	700

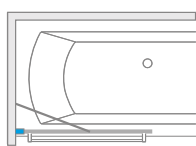
W przypadku zamówienia produktu z nadrukiem Intimato lub Gradient na szkło UltraClear®, grafitowym, brązowym, Mirror do ceny produktu należy doliczyć dwie dopłaty. Czas realizacji zamówień produktów w wybranym wariantcie szkła wynosi 10 dni roboczych.

RYSUNKI TECHNICZNE

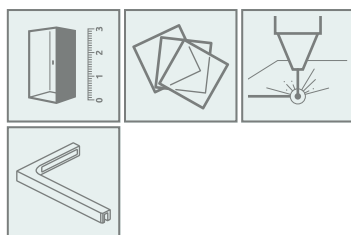


Model	X	H	Wariant
PNJ II 50	500-515	1500	W2
PNJ II 60	600-615	1500	
PNJ II 70	700-715	1500	
PNJ II 80	800-815	1500	
PNJ II 90	900-915	1500	W3
PNJ II 100	1000-1015	1500	

Idea PNJ II z wieszakiem



OPCJE DODATKOWE



Dostępne kolory profili:



01 Chrom



Parawan nawannowy uniwersalny, można go zamontować jako wersję lewą lub prawą.

Model	Szerokość (X)	Wysokość (H1)	SZKŁO PRZEJRZYSTE	
			Nr artykułu	Cena brutto
PNJ II 50 + wieszak	500-515	1500	10001050-01-01W	876
PNJ II 60 + wieszak	600-615	1500	10001060-01-01W	927
PNJ II 70 + wieszak	700-715	1500	10001070-01-01W	979
PNJ II 80 + wieszak	800-815	1500	10001080-01-01W	1 030
PNJ II 90 + wieszak	900-915	1500	10001090-01-01W	1 082
PNJ II 100 + wieszak	1000-1015	1500	10001100-01-01W	1 133

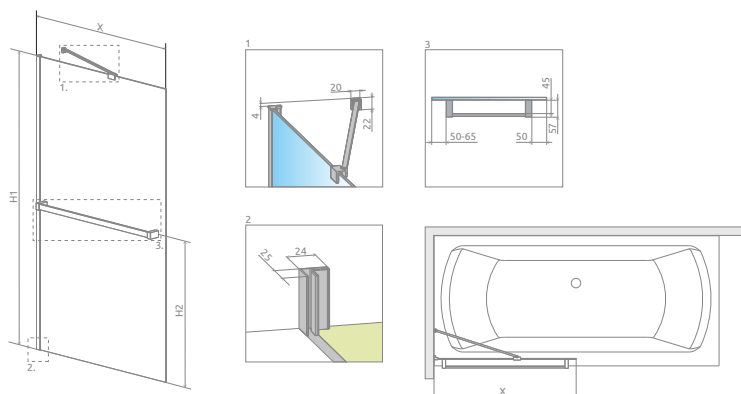
■ Artykuły oznaczone kolorem szarym – czas realizacji zamówienia 5 dni roboczych.

DOPŁATY DO WARIANTÓW SZKŁA

Nazwa elementu	UltraClear®, satynowe, grafitowe, brązowe	Mirror	Master-Soft®	ntimato
PNJ II	250	686	500	700

W przypadku zamówienia produktu z nadrukiem ntimato na szkło UltraClear®, grafitowym, brązowym, Mirror do ceny produktu należy doliczyć dwie dopłaty. Czas realizacji zamówień produktów w wybranym wariantcie szkła wynosi 10 dni roboczych.

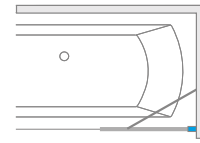
RYSUNKI TECHNICZNE



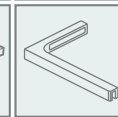
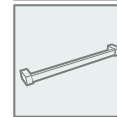
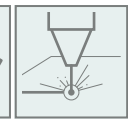
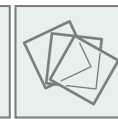
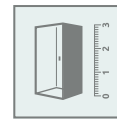
Model	X	H1	H2
PNJ II 50	500-515	1500	750
PNJ II 60	600-615	1500	750
PNJ II 70	700-715	1500	750
PNJ II 80	800-815	1500	750
PNJ II 90	900-915	1500	750
PNJ II 100	1000-1015	1500	750



Torrenta PNJ II



OPCJE DODATKOWE



Dostępne kolory profili:



01 Chrom

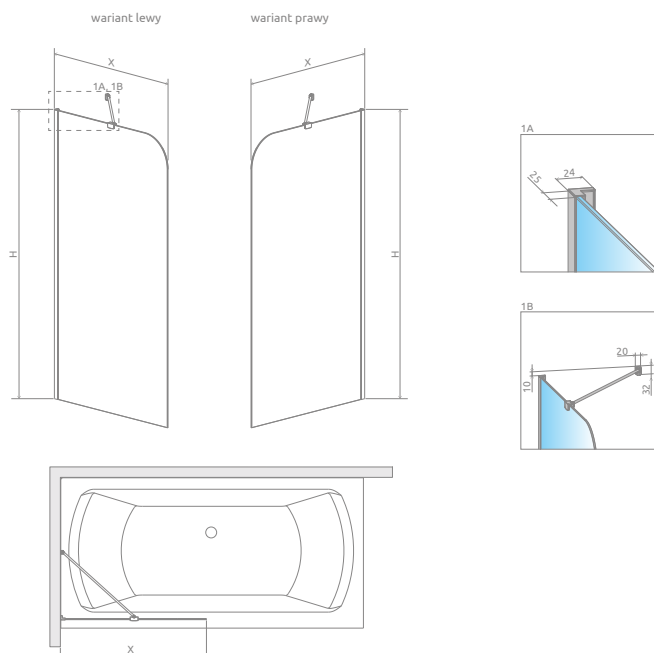
Model	Szerokość (X)	Wysokość (H)	SZKŁO PRZEJRZYSTE	
			Nr artykułu	Cena brutto
PNJ II 80 lewy	795-810	1500	1201101-101L	791
PNJ II 80 prawy	795-810	1500	1201101-101R	791

DOPŁATY DO WARIANTÓW SZKŁA

Nazwa elementu	UltraClear®, satynowe, grafitowe, brązowe	Mirror	Master-Soft®	Intimato
PNJ II	250	686	500	700

W przypadku zamówienia produktu z nadrukiem Intimato na szkle UltraClear®, grafitowym, brązowym, Mirror do ceny produktu należy doliczyć dwie dopłaty. Czas realizacji zamówień produktów w wybranym wariantcie szkła wynosi 10 dni roboczych.

RYSUNKI TECHNICZNE



Model	X	H
PNJ II 80	795-810	1500

Idea PNJ II z wieszakiem



Karta katalogowa
modelu dostępna na
www.radaway.pl



Torrenta PNJ II

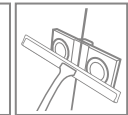
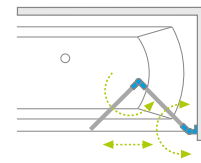


Karta katalogowa
modelu dostępna na
www.radaway.pl

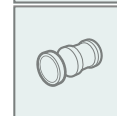
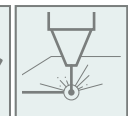
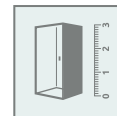




Essenza PND I



OPCJE DODATKOWE



Dostępne kolory profili:



01 Chrom

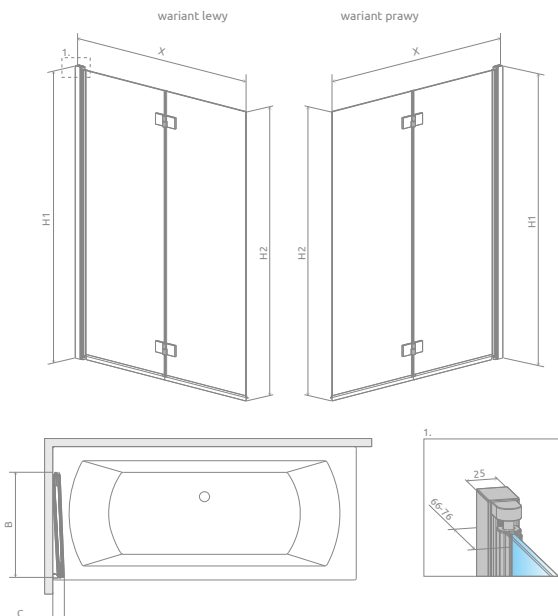
Model	Szerokość (X)	Wysokość (H1)	SZKŁO PRZEJRZYSTE	
			Nr artykułu	Cena brutto
PND I 100 lewy	1000-1010	1520	207210-01L	2 000
PND I 100 prawy	1000-1010	1520	207210-01R	2 000
PND I 120 lewy	1200-1210	1520	207212-01L	2 051
PND I 120 prawy	1200-1210	1520	207212-01R	2 051

DOPLĄTY DO WARIANTÓW SZKŁA

Nazwa elementu	UltraClear®, satynowe, brązowe, grafitowe	Mirror	Intimato, Gradient
PND I	250	686	700

W przypadku zamówienia produktu z nadrukiem Intimato lub Gradient na szkło UltraClear®, grafitowym, brązowym, Mirror do ceny produktu należy doliczyć dwie dopłaty. Czas realizacji zamówień produktów w wybranym wariantcie szkła wynosi 10 dni roboczych.

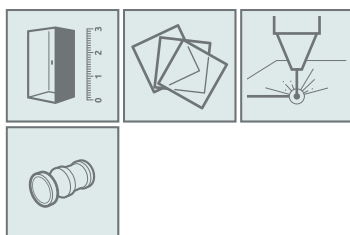
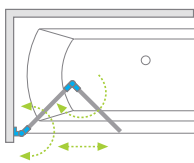
RYUNKI TECHNICZNE



Model	X	B	C	H1	H2
PND I 100	1000-1010	508	77-87	1520	1500
PND I 120	1200-1210	608	77-87	1520	1500

Sugerowane ceny detaliczne podano w PLN. Wymiary podane są w mm.

Fuenta PND I



Dostępne kolory profili:



01 Chrom



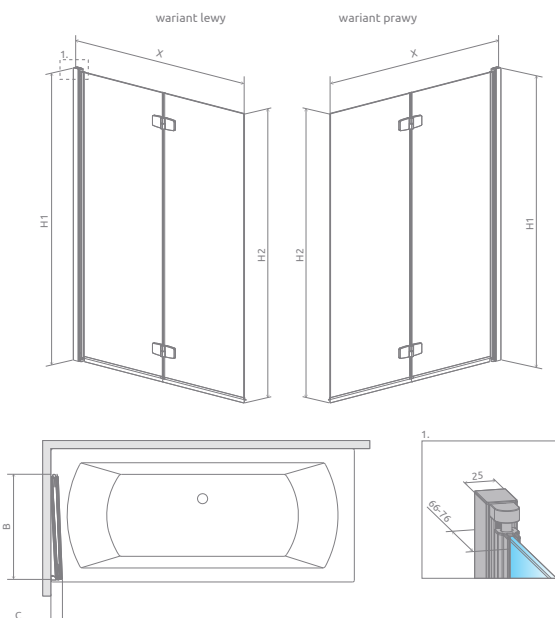
Model	Szerokość (X)	Wysokość (H1)	SZKŁO PRZEJRZYSTE	
			Nr artykułu	Cena brutto
PND I 100 lewy	1000-1010	1520	208210-01L	2 000
PND I 100 prawy	1000-1010	1520	208210-01R	2 000
PND I 120 lewy	1200-1210	1520	208212-01L	2 051
PND I 120 prawy	1200-1210	1520	208212-01R	2 051

DOPLĄTY DO WARIANTÓW SZKŁA

Nazwa elementu	UltraClear®, satynowe, brązowe, grafitowe	Mirror	Intimato, Gradient
PND I	250	686	700

W przypadku zamówienia produktu z nadrukiem Intimato lub Gradient na szkło UltraClear®, grafitowym, brązowym, Mirror do ceny produktu należy doliczyć dwie dopłaty. Czas realizacji zamówień produktów w wybranym wariantcie szkła wynosi 10 dni roboczych.

RYSUNKI TECHNICZNE



Model	X	B	C	H1	H2
PND I 100	1000-1010	508	77-87	1520	1500
PND I 120	1200-1210	608	77-87	1520	1500

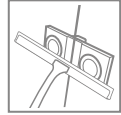
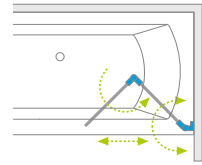
Sugerowane ceny detaliczne podano w PLN. Wymiary podane są w mm.



Inne wersje kolorystyczne produktów z serii znajdują się na str. 404

Nes 8 PND I

Nes PND I

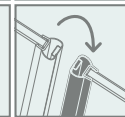
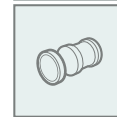
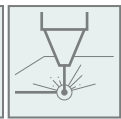
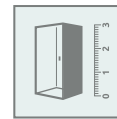


Nes 8

Nes



OPCJE DODATKOWE



Dostępne kolory profili:

Błyszczące: Matowe:

Szczotkowane:



01 Chrom

54 Czarny

99 Złoty

W numerze artykułu symbol **XX** należy zastąpić symbolem wybranego koloru: 01, 54, 99*.

Model	Nes 8 PND I szkło przejrzyste – 8 mm				Nes PND I szkło przejrzyste – 6 mm			
	kolor profili: CHROM Nr artykułu	Cena brutto	kolor profili: CZARNY Nr artykułu	Cena brutto	Nr artykułu	kolor profili: CHROM Cena brutto	kolor profili: CZARNY Cena brutto	kolor profili: SZCZ. ŻŁOTY Cena brutto
PND I 100 lewy	10060100-01-01L	2 506	10060100-54-01L	2 757	10010100-XX-01L	2 005	2 206	2 466
PND I 100 prawy	10060100-01-01R	2 506	10060100-54-01R	2 757	10010100-XX-01R	2 005	2 206	2 466
PND I 110 lewy	10060110-01-01L	2 554	10060110-54-01L	2 810	10010110-XX-01L	2 041	2 245	2 511
PND I 110 prawy	10060110-01-01R	2 554	10060110-54-01R	2 810	10010110-XX-01R	2 041	2 245	2 511
PND I 120 lewy	10060120-01-01L	2 594	10060120-54-01L	2 854	10010120-XX-01L	2 076	2 283	2 553
PND I 120 prawy	10060120-01-01R	2 594	10060120-54-01R	2 854	10010120-XX-01R	2 076	2 283	2 553
PND I 130 lewy	10060130-01-01L	2 641	10060130-54-01L	2 906	10010130-XX-01L	2 112	2 323	2 598
PND I 130 prawy	10060130-01-01R	2 641	10060130-54-01R	2 906	10010130-XX-01R	2 112	2 323	2 598
PND I 140 lewy	10060140-01-01L	2 684	10060140-54-01L	2 952	10010140-XX-01L	2 146	2 362	2 639
PND I 140 prawy	10060140-01-01R	2 684	10060140-54-01R	2 952	10010140-XX-01R	2 146	2 362	2 639


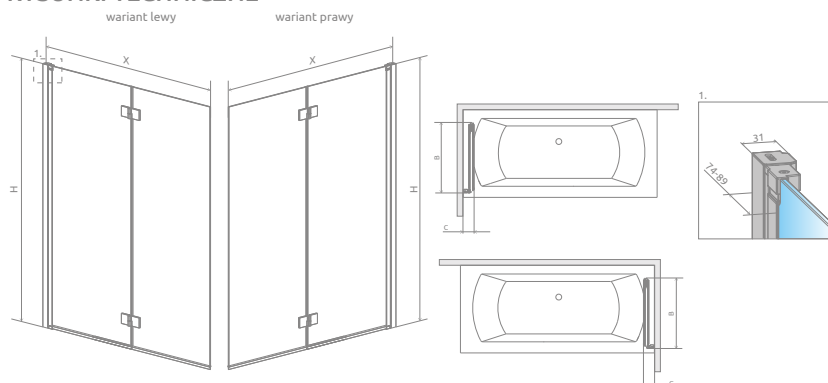
■ Artykuły oznaczone kolorem szarym – czas realizacji zamówienia 5 dni roboczych.

DOPLĄTY DO WARIANTÓW SZKŁA

Nazwa elementu	UltraClear®, satynowe, grafitowe, brązowe		Mirror		Frame, Factory, Intimato, Gradient	
	8 mm	6 mm	8 mm	6 mm	8 mm	6 mm
PND I	326	250	872	686	700	

W przypadku zamówienia produktu z nadrukiem Frame, Factory, Intimato lub Gradient na szkło UltraClear®, grafitowym, brązowym, satynowym, Mirror do ceny produktu należy doliczyć dwie dopłaty. Czas realizacji zamówień produktów w wybranym wariantcie szkła wynosi 10 dni roboczych.

RYSUNKI TECHNICZNE

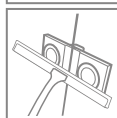
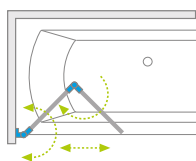


Istnieje możliwość odpłatnej zamiany przejrzystych uszczelki pionowej i poziomych na uszczelki w kolorze czarnym. Należy tę opcję wyraźnie zaznaczyć w zamówieniu. Cena 77 zł brutto.

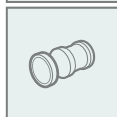
Model	X	B	C	H
PND I 100	1000-1015	505	96-111	1500
PND I 110	1100-1115	555	96-111	1500
PND I 120	1200-1215	605	96-111	1500
PND I 130	1300-1315	655	96-111	1500
PND I 140	1400-1415	705	96-111	1500

* Nes 8 nie występuje w kolorze szczotkowanego złota
Sugerowane ceny detaliczne podano w PLN. Wymiary podane są w mm.

Arta PND I



OPCJE DODATKOWE



Dostępne kolory profili:



03 Chrome+



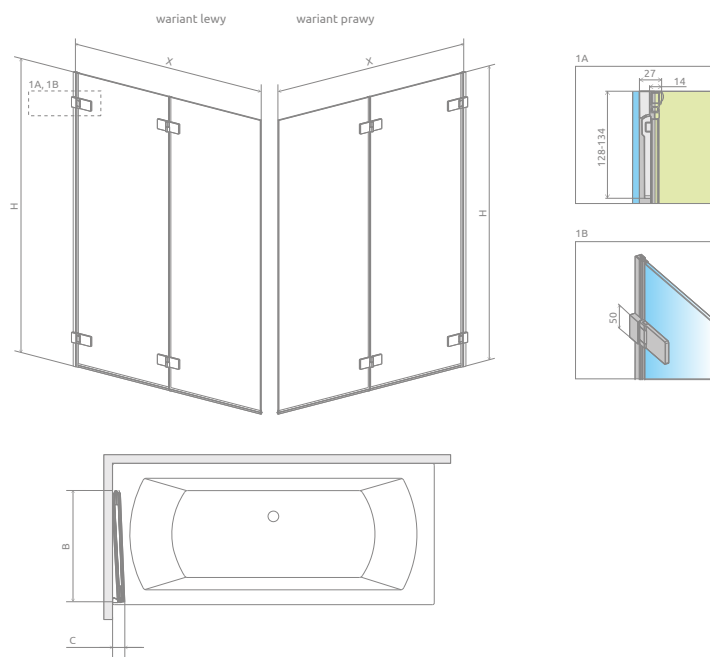
Model	Szerokość (X)	Wysokość (H)	SZKŁO PRZEJRZYSTE	
			Nr artykułu	Cena brutto
PND I 130 lewy	1300-1306	1500	210213-01L	3 510
PND I 130 prawy	1300-1306	1500	210213-01R	3 510

DOPŁATY DO WARIANTÓW SZKŁA

Nazwa elementu	UltraClear®, satynowe, brązowe, grafitowe	Mirror	Intimato
PND I	326	872	700

W przypadku zamówienia produktu z nadrukiem Intimato na szkło UltraClear®, grafitowym, brązowym, Mirror do ceny produktu należy doliczyć dwie dopłaty. Czas realizacji zamówień produktów w wybranym wariantcie szkła wynosi 10 dni roboczych.

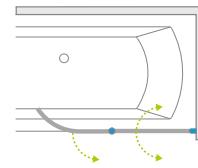
RYSUNKI TECHNICZNE



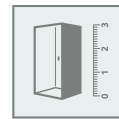
Model	X	B	C	H
PND I 130	1300-1306	645	65-71	1500



Eos PND I*



OPCJE DODATKOWE



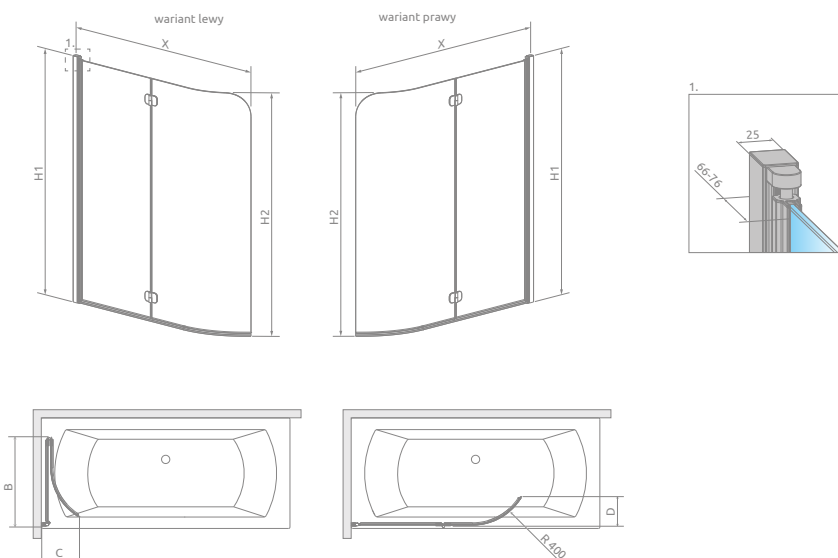
Dostępne kolory profili:



01 Chrom

Model	Szerokość (X)	Wysokość (H1)	SZKŁO PRZEJRZYSTE	
			Nr artykułu	Cena brutto
PND I 130 lewy	1300-1310	1520	1205202-101L	1 806
PND I 130 prawy	1300-1310	1520	1205202-101R	1 806

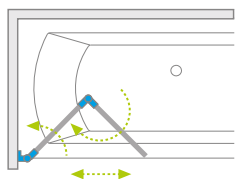
RYSUNKI TECHNICZNE



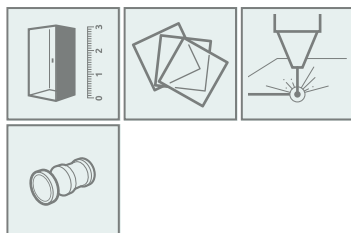
Model	X	B	C	D	H1	H2
PND I	1300-1310	630	260-270	205	1520	1500

* do wyczerpania zapasów
Sugerowane ceny detaliczne podano w PLN. Wymiary podane są w mm.

Carena PND I*



OPCJE DODATKOWE



Dostępne kolory profili:



01 Chrom



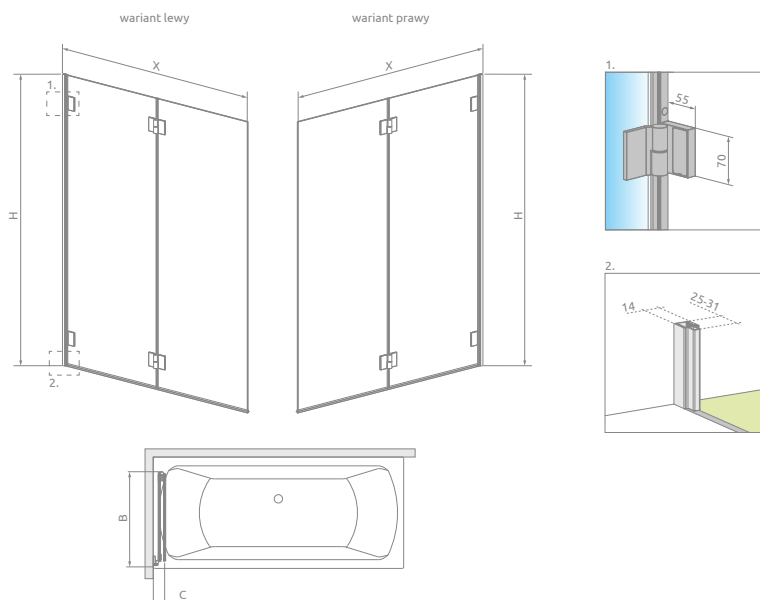
Model	Szerokość (X)	Wysokość (H)	SZKŁO PRZEJRZYSTE	
			Nr artykułu	Cena brutto
PND I 130 lewy	1300-1306	1500	1202201-101L	2 354
PND I 130 prawy	1300-1306	1500	1202201-101R	2 354

DOPLĄTY DO WARIANTÓW SZKŁA

Nazwa elementu	UltraClear®, satynowe, grafitowe, brązowe	Mirror	Master-Soft®	Intimato
PND I	250	686	500	700

W przypadku zamówienia produktu z nadrukiem Intimato na szkło UltraClear®, grafitowym, brązowym, Mirror do ceny produktu należy doliczyć dwie dopłaty. Czas realizacji zamówień produktów w wybranym wariantcie szkła wynosi 10 dni roboczych.

RYSUNKI TECHNICZNE



Model	X	B	C	H
PND I 130	1300-1306	675	82-88	1500

ZOBACZ KABINĘ W SWOJEJ ŁAZIENCIE



PROMOCJA

radaway
KABINY PRYSZNICOWE

SKORZYSTAJ Z USŁUG
CERTYFIKOWANEGO
INSTALATORA RADAWAY
i zyskaj dodatkowe
2 lata gwarancji

3+2
lata
gwarancji

1 Kup produkt objęty promocją 3+2*

*Promocja obejmuje kabiny prysznicowe,
drzwi wstępne, parawany nawannowe Radaway.

2 Skorzystaj z usług Certyfikowanego
Instalatora Radaway, od którego otrzymasz
Certyfikat Przedłużonej Gwarancji.

Lista Certyfikowanych Instalatorów Radaway
dostępna jest na stronie: www.radaway.pl/lokalizator

3 Ciesz się
5-letnią gwarancją.



Arta PND I



Karta katalogowa modelu dostępna na www.radaway.pl



Eos PND I*



Karta katalogowa modelu dostępna na www.radaway.pl



Carena PND I*

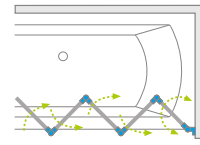


Karta katalogowa modelu dostępna na www.radaway.pl

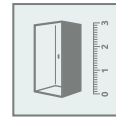




Eos PNW



OPCJE DODATKOWE



Dostępne kolory profili:



01 Chrom

Parawan nawannowy uniwersalny, można go zamontować jako wersję lewą lub prawą.

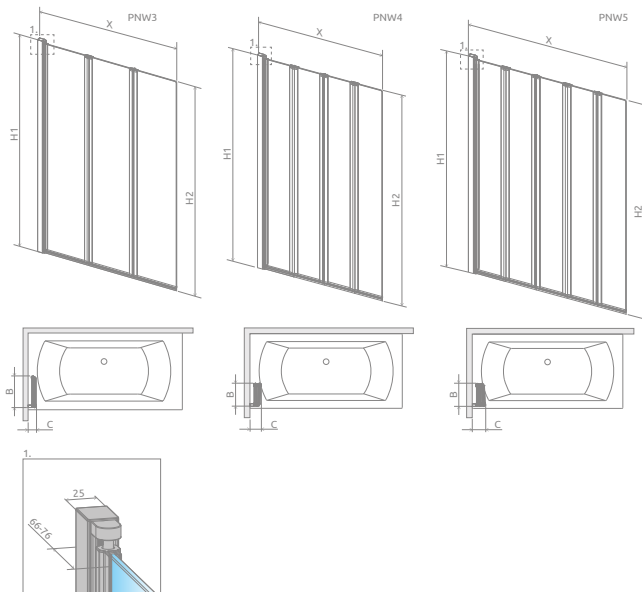
Model	Szerokość (X)	Wysokość (H1)	SZKŁO PRZEJRZYSTE	
			Nr artykułu	Cena brutto
PNW3 100	990-1000	1520	1205301-101	1 533
PNW4 86	860-870	1520	1205401-101	1 692
PNW5 107	1070-1080	1520	1205501-101	1 952

DOPLĄTY DO WARIANTÓW SZKŁA

Nazwa elementu	UltraClear®, satynowe, grafitowe, brązowe	Mirror	Master-Soft®	Intimato, Gradient
PNW	250	686	500	700

W przypadku zamówienia produktu z nadrukiem Intimato lub Gradient na szkło UltraClear®, grafitowym, brązowym, Mirror do ceny produktu należy doliczyć dwie dopłaty. Czas realizacji zamówień produktów w wybranym wariantcie szkła wynosi 10 dni roboczych.

RYSUNKI TECHNICZNE

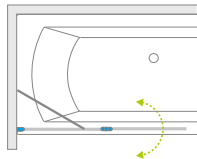


Eos PNW3

Model	X	B	C	H1	H2
PNW3	990-1000	335	90-100	1520	1500
PNW4	860-870	220	110-120	1520	1500
PNW5	1070-1080	220	130-140	1520	1500

Nes 8 PND II Nes PND II

Inne wersje kolorystyczne produktów z serii znajdują się na str. 404

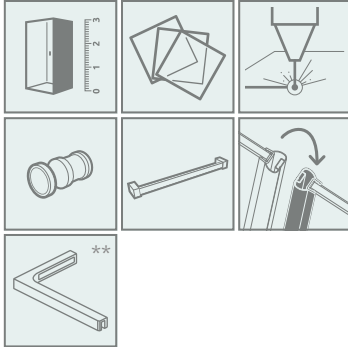


Nes 8

Nes



OPCJE DODATKOWE



Dostępne kolory profili:

Błyszcząca: Matowa: Szczotkowana:



01 Chrom 54 Czarny 99 Złoty



W numerze artykułu symbol **XX** należy zastąpić symbolem wybranego koloru: 01, 54, 99*.

Model	Nes 8 PND II szkło przejrzyste – 8 mm				Nes PND II szkło przejrzyste – 6 mm			
	kolor profili: CHROM Nr artykułu	Cena brutto	kolor profili: CZARNY Nr artykułu	Cena brutto	Nr artykułu	kolor profili: CHROM Cena brutto	kolor profili: CZARNY Cena brutto	kolor profili: SZCZ. ŻŁOTY Cena brutto
PND II 100 lewy	10088100-01-01L	1 769	10088100-54-01L	1 946	10009100-XX-01L	1 416	1 557	1 741
PND II 100 prawy	10088100-01-01R	1 769	10088100-54-01R	1 946	10009100-XX-01R	1 416	1 557	1 741
PND II 110 lewy	10088110-01-01L	1 816	10088110-54-01L	1 999	10009110-XX-01L	1 452	1 596	1 785
PND II 110 prawy	10088110-01-01R	1 816	10088110-54-01R	1 999	10009110-XX-01R	1 452	1 596	1 785
PND II 120 lewy	10088120-01-01L	1 858	10088120-54-01L	2 044	10009120-XX-01L	1 487	1 636	1 829
PND II 120 prawy	10088120-01-01R	1 858	10088120-54-01R	2 044	10009120-XX-01R	1 487	1 636	1 829
PND II 130 lewy	10088130-01-01L	1 905	10088130-54-01L	2 096	10009130-XX-01L	1 522	1 674	1 872
PND II 130 prawy	10088130-01-01R	1 905	10088130-54-01R	2 096	10009130-XX-01R	1 522	1 674	1 872
PND II 140 lewy	10088140-01-01L	1 946	10088140-54-01L	2 141	10009140-XX-01L	1 557	1 713	1 915
PND II 140 prawy	10088140-01-01R	1 946	10088140-54-01R	2 141	10009140-XX-01R	1 557	1 713	1 915

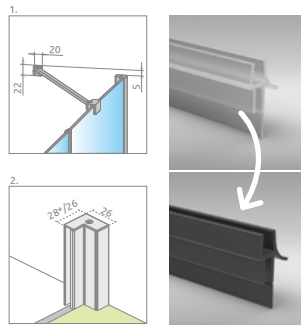
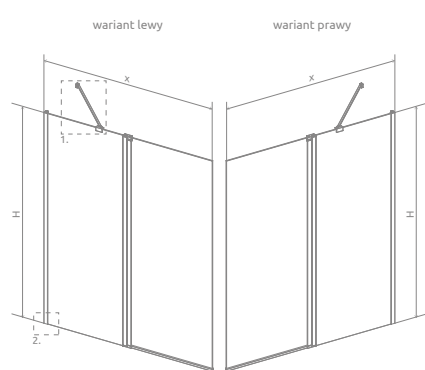
■ Artykuły oznaczone kolorem szarym – czas realizacji zamówienia 5 dni roboczych.

DOPLĄTY DO WARIANTÓW SZKŁA

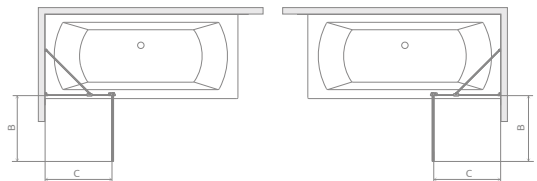
Nazwa elementu	UltraClear®, satynowe, grafitowe, brązowe		Mirror		Master-Soft®, Visiosun	Master-Soft®	Frame, Factory, Intimato, Gradient	
	8 mm	6 mm	8 mm	6 mm	8 mm	6 mm	8 mm	6 mm
PND II	326	250	872	686	652	500	700	

W przypadku zamówienia produktu z nadrukiem Frame, Factory, Intimato lub Gradient na szkło UltraClear®, grafitowym, brązowym, satynowym, Mirror do ceny produktu należy doliczyć dwie dopłaty. Czas realizacji zamówień produktów w wybranym wariantcie szkła wynosi 10 dni roboczych.

RYСУNKI TECHNICZNE



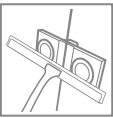
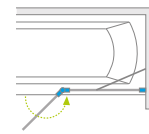
Istnieje możliwość odpłatnej zamiany przejrzystej uszczelki poziomej na uszczelkę w kolorze czarnym. Należy tę opcję wyraźnie zaznaczyć w zamówieniu. Cena 55 zł brutto.



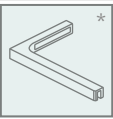
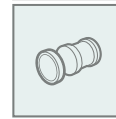
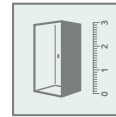
Model	X	B	C	H
PND II 100**	1000-1015	483	493-508	1500
PND II 110**	1100-1115	533	543-558	1500
PND II 120**	1200-1215	583	593-608	1500
PND II 130	1300-1315	633	643-658	1500
PND II 140	1400-1415	683	693-708	1500

Inne wersje kolorystyczne produktów z serii znajdują się na str. 404

Essenza Pro PND II



OPCJE DODATKOWE



Dostępne kolory profili:

Błyszczące:

Matowe:



01 Chrom

09 Złoty

54 Czarny

04 Biały

Szczotkowane:



91 Nikiel

99 Złoty

92 GunMetal

93 Miedź

W numerze artykułu symbol „XX” należy zastąpić symbolem wybranego koloru: 09, 91, 92, 93, 99

Model	SZKŁO PRZEJRYSTE						
	Kolor profili CHROM Nr artykułu	Cena brutto	Kolor profili CZARNY Nr artykułu	Kolor profili BIAŁY Nr artykułu	Cena brutto	Nr artykułu	Cena brutto
PND II 100 lewy	10102100-01-01L	2 120	10102100-54-01L	10102100-04-01L	2 332	10102100-XX-01L	2 608
PND II 100 prawy	10102100-01-01R	2 120	10102100-54-01R	10102100-04-01R	2 332	10102100-XX-01R	2 608
PND II 110 lewy	10102110-01-01L	2 159	10102110-54-01L	10102110-04-01L	2 376	10102110-XX-01L	2 657
PND II 110 prawy	10102110-01-01R	2 159	10102110-54-01R	10102110-04-01R	2 376	10102110-XX-01R	2 657
PND II 120 lewy	10102120-01-01L	2 196	10102120-54-01L	10102120-04-01L	2 417	10102120-XX-01L	2 702
PND II 120 prawy	10102120-01-01R	2 196	10102120-54-01R	10102120-04-01R	2 417	10102120-XX-01R	2 702
PND II 130 lewy	10102130-01-01L	2 235	10102130-54-01L	10102130-04-01L	2 458	10102130-XX-01L	2 749
PND II 130 prawy	10102130-01-01R	2 235	10102130-54-01R	10102130-04-01R	2 458	10102130-XX-01R	2 749
PND II 140 lewy	10102140-01-01L	2 273	10102140-54-01L	10102140-04-01L	2 500	10102140-XX-01L	2 796
PND II 140 prawy	10102140-01-01R	2 273	10102140-54-01R	10102140-04-01R	2 500	10102140-XX-01R	2 796


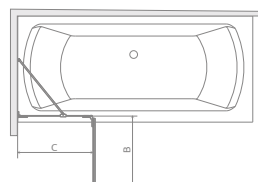
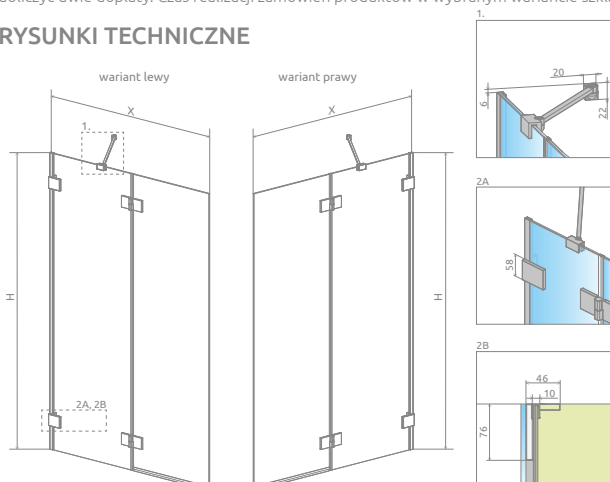
Artykuły oznaczone kolorem szarym – czas realizacji zamówienia 5 dni roboczych.

DOPLATY DO WARIANTÓW SZKŁA

Nazwa elementu	UltraClear®, satynowe, grafitowe, brązowe	Mirror	Frame, Factory, Intimato, Gradient
PND II	250	686	700

W przypadku zamówienia produktu z nadrukiem Frame, Factory, Intimato lub Gradient na szkło UltraClear®, grafitowym, brązowym, satynowym, Mirror do ceny produktu należy doliczyć dwie dopłaty. Czas realizacji zamówień produktów w wybranym wariantcie szkła wynosi 10 dni roboczych.

RYSUNKI TECHNICZNE



Istnieje możliwość odpłatnej zamiany przezrystych uszczelki pionowej i poziomej na uszczelki w kolorze czarnym.

Należy tę opcję wyraźnie zaznaczyć w zamówieniu. Cena 77 zł brutto.

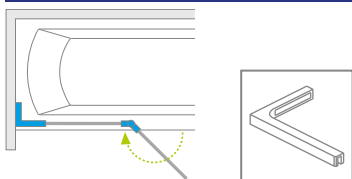
Model	X	B	C	H
PND II 100*	1000-1008	488	535-543	1500
PND II 110*	1100-1108	538	585-593	1500
PND II 120*	1200-1208	588	635-643	1500
PND II 130	1300-1308	638	685-693	1500
PND II 140	1400-1408	688	735-743	1500

* do rozmiaru 120

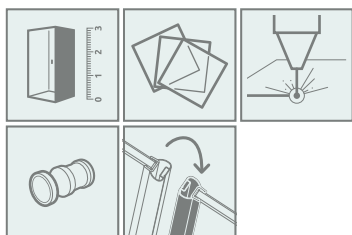
Sugerowane ceny detaliczne podano w PLN. Wymiary podane są w mm.

Nowość


Essenza 8 SL PND II



OPCJE DODATKOWE



Dostępne kolory profili:



Szczotkowane:



Inne wersje kolorystyczne produktów z serii znajdują się na str. 404

W numerze artykułu symbol **XX** należy zastąpić symbolem wybranego koloru: 01, 54, 09, 91, 99, 92, 93

Model	Szerokość (X)	Wysokość (H1)	SZKŁO PRZEJRZYSTE				
			Nr artykułu	kolor profili: CHROM Cena brutto	kolor profili: CZARNY Cena brutto	Kolor profili ZŁOTY Cena brutto	kolor profili: SZCZOTKOWANY Cena brutto
SL PND II 100 lewy	1000-1015	1506	10500100- XX -01L	2 200	2 420	2 706	2 706
SL PND II 100 prawy	1000-1015	1506	10500100- XX -01R	2 200	2 420	2 706	2 706
SL PND II 110 lewy	1100-1115	1506	10500110- XX -01L	2 280	2 508	2 804	2 804
SL PND II 110 prawy	1100-1115	1506	10500110- XX -01R	2 280	2 508	2 804	2 804
SL PND II 120 lewy	1200-1215	1506	10500120- XX -01L	2 360	2 596	2 903	2 903
SL PND II 120 prawy	1200-1215	1506	10500120- XX -01R	2 360	2 596	2 903	2 903
SL PND II 130 lewy	1300-1315	1506	10500130- XX -01L	2 440	2 684	3 001	3 001
SL PND II 130 prawy	1300-1315	1506	10500130- XX -01R	2 440	2 684	3 001	3 001
SL PND II 140 lewy	1400-1415	1506	10500140- XX -01L	2 520	2 772	3 100	3 100
SL PND II 140 prawy	1400-1415	1506	10500140- XX -01R	2 520	2 772	3 100	3 100


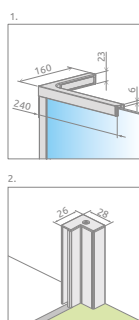
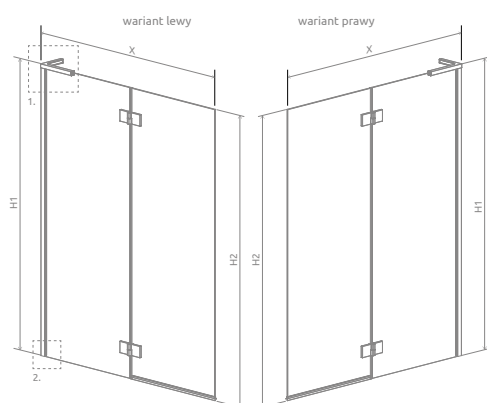
■ Artykuły oznaczone kolorem szarym – czas realizacji zamówienia 5 dni roboczych.

DOPLĄTY DO WARIANTÓW SZKŁA

Nazwa elementu	UltraClear®, satynowe, grafitowe, brązowe	Mirror	Frame, Factory, Intimato, Gradient
PND II	326	872	700

W przypadku zamówienia produktu z nadrukiem Frame, Factory, Intimato lub Gradient na szkło UltraClear®, grafitowym, brązowym, satynowym, Mirror do ceny produktu należy doliczyć dwie dopłaty. Czas realizacji zamówień produktów w wybranym wariantcie szkła wynosi 10 dni roboczych.

RYSENKI TECHNICZNE



Istnieje możliwość odpłatnej zamiany przejrzystych uszczelek pionowej i poziomej na uszczelki w kolorze czarnym.

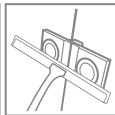
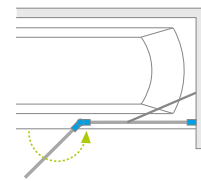
Należy tę opcję wyraźnie zaznaczyć w zamówieniu. Cena 77 zł brutto.

Model	X	B	C	H1	H2
PND II 100	1000-1015	486	535-550	1506	1500
PND II 110	1100-1115	536	585-600	1506	1500
PND II 120	1200-1215	586	635-650	1506	1500
PND II 130	1300-1315	636	685-700	1506	1500
PND II 140	1400-1415	686	735-750	1506	1500

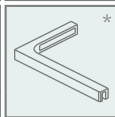
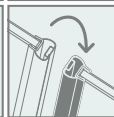
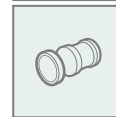
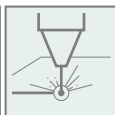
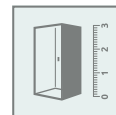
Inne wersje kolorystyczne produktów z serii znajdują się na str. 404




Essenza PND II



OPCJE DODATKOWE



Dostępne kolory profili:



01 Chrom 09 Złoty 54 Czarny

Szczotkowane:



91 Nikiel 99 Złoty 92 GunMetal 93 Miedz

W numerze artykułu symbol **XX** należy zastąpić symbolem wybranego koloru: 01, 54, 09, 91, 99, 92, 93

Model	Szerokość (X)	Wysokość (H)	SZKŁO PRZEJRZYSTE				
			Nr artykułu	kolor profili: CHROM Cena brutto	kolor profili: CZARNY Cena brutto	Kolor profili: ZŁOTY Cena brutto	kolor profili: SZCZOTKOWANY Cena brutto
PND II 100 lewy	1000-1015	1500	110002100-XX-01L	1 824	2 005	2 242	2 242
PND II 100 prawy	1000-1015	1500	110002100-XX-01R	1 824	2 005	2 242	2 242
PND II 110 lewy	1100-1115	1500	110002110-XX-01L	1 883	2 073	2 315	2 315
PND II 110 prawy	1100-1115	1500	110002110-XX-01R	1 883	2 073	2 315	2 315
PND II 120 lewy	1200-1215	1500	110002120-XX-01L	1 944	2 139	2 391	2 391
PND II 120 prawy	1200-1215	1500	110002120-XX-01R	1 944	2 139	2 391	2 391
PND II 130 lewy	1300-1315	1500	110002130-XX-01L	2 005	2 206	2 466	2 466
PND II 130 prawy	1300-1315	1500	110002130-XX-01R	2 005	2 206	2 466	2 466
PND II 140 lewy	1400-1415	1500	110002140-XX-01L	2 066	2 274	2 540	2 540
PND II 140 prawy	1400-1415	1500	110002140-XX-01R	2 066	2 274	2 540	2 540

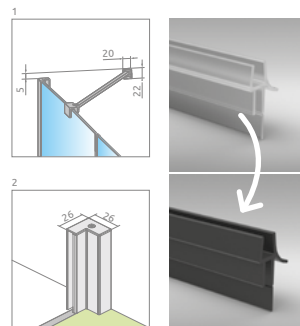
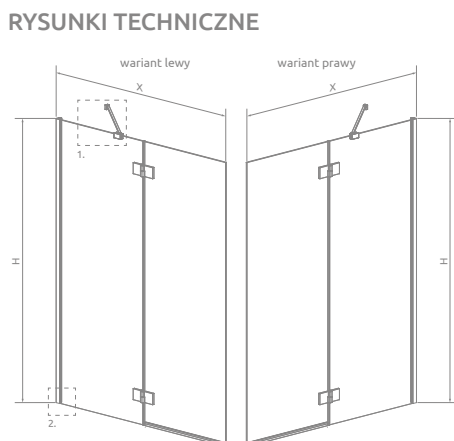
■ Artykuły oznaczone kolorem szarym – czas realizacji zamówienia 5 dni roboczych.

DOPŁATY DO WARIANTÓW SZKŁA

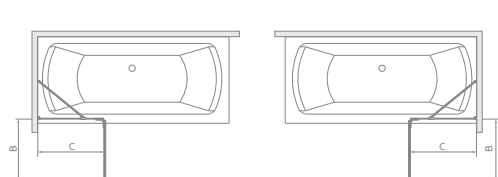
Nazwa elementu	UltraClear®, satynowe, grafitowe, brązowe	Mirror	Frame, Factory, Intimato, Gradient
PND II	250	686	700

W przypadku zamówienia produktu z nadrukiem Frame, Factory, Intimato lub Gradient na szkło UltraClear®, grafitowym, brązowym, satynowym, Mirror do ceny produktu należy doliczyć dwie dopłaty. Czas realizacji zamówień produktów w wybranym wariantcie szkła wynosi 10 dni roboczych.

RYSUNKI TECHNICZNE



Istnieje możliwość odpłatnej zamiany przejrzystych uszczelek pionowej i poziomej na uszczelki w kolorze czarnym. Należy tę opcję wyraźnie zaznaczyć w zamówieniu. Cena 77 zł brutto.

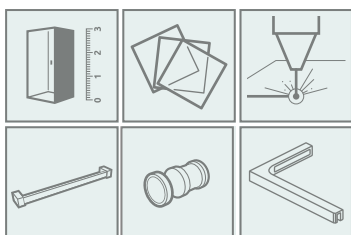
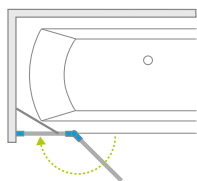


Model	X	B	C	H
PND II 100*	1000-1015	486	535-550	1500
PND II 110*	1100-1115	536	585-600	1500
PND II 120*	1200-1215	586	635-650	1500
PND II 130	1300-1315	636	685-700	1500
PND II 140	1400-1415	686	735-750	1500

* do rozmiaru 120

Sugerowane ceny detaliczne podano w PLN. Wymiary podane są w mm.

Torrenta PND II



Dostępne kolory profili:



01 Chrom



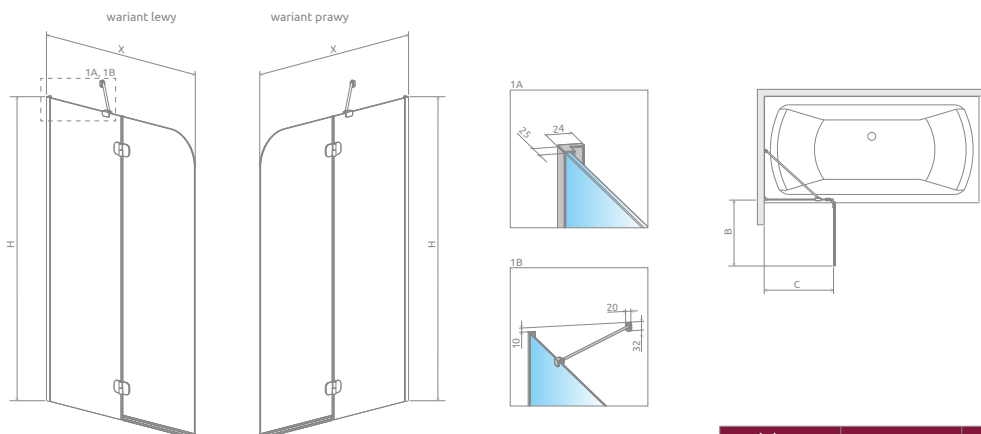
Model	Szerokość (X)	Wysokość (H)	SZKŁO PRZEJRZYSTE	
			Nr artykułu	Cena brutto
PND II 100 lewy	995-1010	1500	12011202-101L	1 294
PND II 100 prawy	995-1010	1500	12011202-101R	1 294
PND II 120 lewy	1195-1210	1500	12011203-101L	1 393
PND II 120 prawy	1195-1210	1500	12011203-101R	1 393

DOPŁATY DO WARIANTÓW SZKŁA

Nazwa elementu	UltraClear®, satynowe, grafitowe, brązowe	Mirror	Master-Soft®	Intimato
PND II	250	686	500	700

W przypadku zamówienia produktu z nadrukiem Intimato na szkło UltraClear®, grafitowym, brązowym, Mirror do ceny produktu należy doliczyć dwie dopłaty. Czas realizacji zamówień produktów w wybranym wariantcie szkła wynosi 10 dni roboczych.

RYUNKI TECHNICZNE

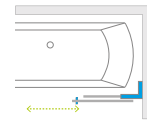


Model	X	B	C	H
PND II 100	995-1010	496	516-531	1500
PND II 120	1195-1210	496	716-731	1500

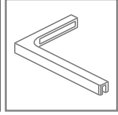
Inne wersje kolorystyczne produktów z serii znajdują się na str. 404



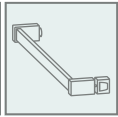
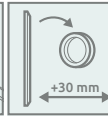
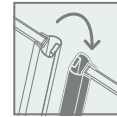
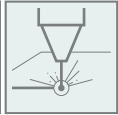
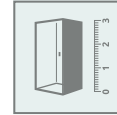
Furo SL PND II



Easy[®] Clean



OPCJE DODATKOWE



Dostępne kolory profili:

Błyszczące:

Matowe:



01 Chrom

09 Złoty

54 Czarny

Szczotkowane:



91 Nikiel

99 Złoty

92 GunMetal

93 Miedź

W numerze artykułu symbol „XX” należy zastąpić symbolem wybranego koloru: 09, 91, 92, 93, 99

Składając zamówienie, należy podać 2 numery artykułów: drzwi i ścianki.

Model	Nazwa elementu	SZKŁO PRZEJRZYSTE					
		Kolor profili CHROM Nr artykułu	Cena brutto	Kolor profili CZARNY Nr artykułu	Cena brutto	Nr artykułu	Cena brutto
SL PND II 100 lewy	PND II Drzwi 538 lewe	10309538-01-01L	1 713	10309538-54-01L	1 875	10309538-XX-01L	2 084
	Ścianka PN 494	10112494-01-01	591	10112494-01-01	591	10112494-01-01	591
SL PND II 100 prawy	PND II Drzwi 538 prawe	10309538-01-01R	1 713	10309538-54-01R	1 875	10309538-XX-01R	2 084
	Ścianka PN 494	10112494-01-01	591	10112494-01-01	591	10112494-01-01	591
SL PND II 110 lewy	PND II Drzwi 588 lewe	10309588-01-01L	1 751	10309588-54-01L	1 916	10309588-XX-01L	2 131
	Ścianka PN 544	10112544-01-01	627	10112544-01-01	627	10112544-01-01	627
SL PND II 110 prawy	PND II Drzwi 588 prawe	10309588-01-01R	1 751	10309588-54-01R	1 916	10309588-XX-01R	2 131
	Ścianka PN 544	10112544-01-01	627	10112544-01-01	627	10112544-01-01	627
SL PND II 120 lewy	PND II Drzwi 638 lewe	10309638-01-01L	1 788	10309638-54-01L	1 956	10309638-XX-01L	2 176
	Ścianka PN 594	10112594-01-01	661	10112594-01-01	661	10112594-01-01	661
SL PND II 120 prawy	PND II Drzwi 638 prawe	10309638-01-01R	1 788	10309638-54-01R	1 956	10309638-XX-01R	2 176
	Ścianka PN 594	10112594-01-01	661	10112594-01-01	661	10112594-01-01	661

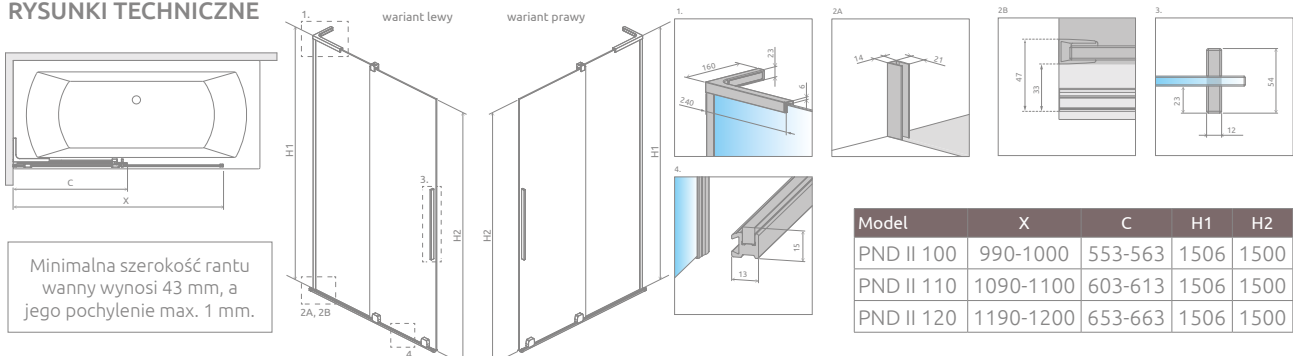
■ Artykuły oznaczone kolorem szarym – czas realizacji zamówienia 5 dni roboczych.

DOPLATY DO WARIANTÓW SZKŁA

Nazwa elementu	UltraClear®, satynowe, grafitowe, brązowe	Mirror	Frame, Factory, Intimato, Gradient
PND II drzwi	163	436	350
PND II ścianka	163	436	350

W przypadku zamówienia produktu z nadrukiem Frame, Factory, Intimato lub Gradient na szkło UltraClear®, grafitowym, brązowym, satynowym, Mirror do ceny produktu należy doliczyć dwie dopłaty. Czas realizacji zamówień produktów w wybranym wariantcie szkła wynosi 10 dni roboczych.

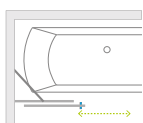
RYSUNKI TECHNICZNE



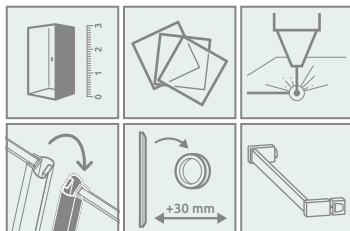
Minimalna szerokość rantu wanny wynosi 43 mm, a jego pochylenie max. 1 mm.

Model	X	C	H1	H2
PND II 100	990-1000	553-563	1506	1500
PND II 110	1090-1100	603-613	1506	1500
PND II 120	1190-1200	653-663	1506	1500

Furo PND II



OPCJE DODATKOWE



Dostępne kolory profili:

Błyszczące:

Matowe:



01 Chrom 09 Złoty 54 Czarny

Szczotkowane:



91 Nikiel 99 Złoty 92 GunMetal 93 Miedź



Inne wersje kolorystyczne produktów z serii znajdują się na str. 404



W numerze artykułu symbol „XX” należy zastąpić symbolem wybranego koloru: 09, 91, 92, 93, 99

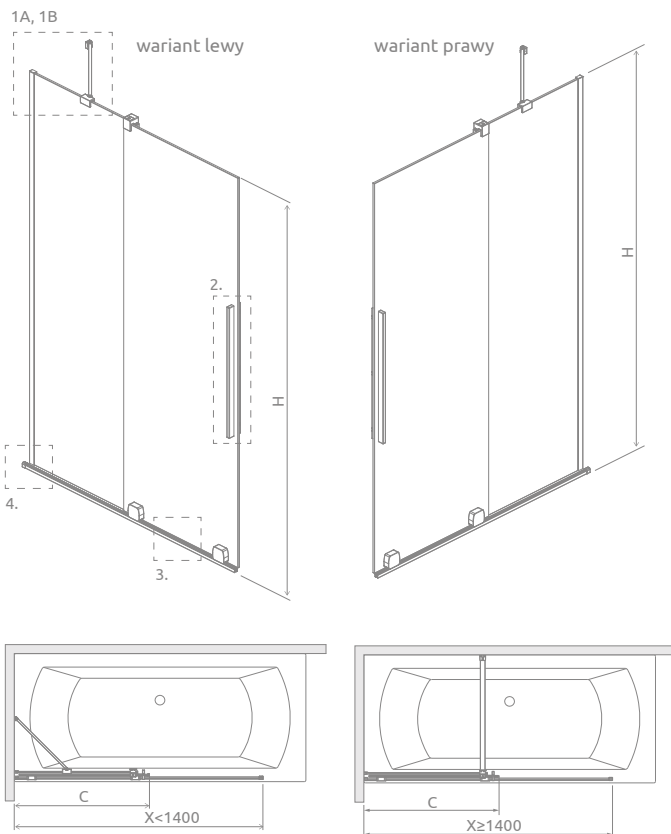
Składając zamówienie, należy podać 2 numery artykułów: drzwi i ścianki.

Model	Nazwa elementu	SZKŁO PRZEJRZYSTE					
		Kolor profili CHROM Nr artykułu	Cena brutto	Kolor profili CZARNY Nr artykułu	Cena brutto	Nr artykułu	Cena brutto
PND II 100 lewy	PND II Drzwi 538 lewe	10109538-01-01L	1 610	10109538-54-01L	1 772	10109538-XX-01L	1 981
	Ścianka PN 494	10112494-01-01	591	10112494-01-01	591		591
PND II 100 prawy	PND II Drzwi 538 prawe	10109538-01-01R	1 610	10109538-54-01R	1 772	10109538-XX-01R	1 981
	Ścianka PN 494	10112494-01-01	591	10112494-01-01	591		591
PND II 110 lewy	PND II Drzwi 588 lewe	10109588-01-01L	1 648	10109588-54-01L	1 813	10109588-XX-01L	2 028
	Ścianka PN 544	10112544-01-01	627	10112544-01-01	627		627
PND II 110 prawy	PND II Drzwi 588 prawe	10109588-01-01R	1 648	10109588-54-01R	1 813	10109588-XX-01R	2 028
	Ścianka PN 544	10112544-01-01	627	10112544-01-01	627		627
PND II 120 lewy	PND II Drzwi 638 lewe	10109638-01-01L	1 685	10109638-54-01L	1 853	10109638-XX-01L	2 073
	Ścianka PN 594	10112594-01-01	661	10112594-01-01	661		661
PND II 120 prawy	PND II Drzwi 638 prawe	10109638-01-01R	1 685	10109638-54-01R	1 853	10109638-XX-01R	2 073
	Ścianka PN 594	10112594-01-01	661	10112594-01-01	661		661
PND II 130 lewy	PND II Drzwi 688 lewe	10109688-01-01L	1 723	10109688-54-01L	1 896	10109688-XX-01L	2 119
	Ścianka PN 644	10112644-01-01	697	10112644-01-01	697		697
PND II 130 prawy	PND II Drzwi 688 prawe	10109688-01-01R	1 723	10109688-54-01R	1 896	10109688-XX-01R	2 119
	Ścianka PN 644	10112644-01-01	697	10112644-01-01	697		697
PND II 140* lewy	PND II Drzwi 738 lewe	10109738-01-01L	1 760	10109738-54-01L	1 936	10109738-XX-01L	2 165
	Ścianka PN 694	10112694-01-01	732	10112694-01-01	732		732
PND II 140* prawy	PND II Drzwi 738 prawe	10109738-01-01R	1 760	10109738-54-01R	1 936	10109738-XX-01R	2 165
	Ścianka PN 694	10112694-01-01	732	10112694-01-01	732		732
PND II 150* lewy	PND II Drzwi 788 lewe	10109788-01-01L	1 798	10109788-54-01L	1 978	10109788-XX-01L	2 212
	Ścianka PN 744	10112744-01-01	768	10112744-01-01	768		768
PND II 150* prawy	PND II Drzwi 788 prawe	10109788-01-01R	1 798	10109788-54-01R	1 978	10109788-XX-01R	2 212
	Ścianka PN 744	10112744-01-01	768	10112744-01-01	768		768
PND II 160* lewy	PND II Drzwi 838 lewe	10109838-01-01L	1 833	10109838-54-01L	2 016	10109838-XX-01L	2 255
	Ścianka PN 794	10112794-01-01	803	10112794-01-01	803		803
PND II 160* prawy	PND II Drzwi 838 prawe	10109838-01-01R	1 833	10109838-54-01R	2 016	10109838-XX-01R	2 255
	Ścianka PN 794	10112794-01-01	803	10112794-01-01	803		803
PND II 170* lewy	PND II Drzwi 888 lewe	10109888-01-01L	1 871	10109888-54-01L	2 058	10109888-XX-01L	2 302
	Ścianka PN 844	10112844-01-01	839	10112844-01-01	839		839
PND II 170* prawy	PND II Drzwi 888 prawe	10109888-01-01R	1 871	10109888-54-01R	2 058	10109888-XX-01R	2 302
	Ścianka PN 844	10112844-01-01	839	10112844-01-01	839		839
PND II 180* lewy	PND II Drzwi 938 lewe	10109938-01-01L	1 908	10109938-54-01L	2 100	10109938-XX-01L	2 347
	Ścianka PN 894	10112894-01-01	873	10112894-01-01	873		873
PND II 180* prawy	PND II Drzwi 938 prawe	10109938-01-01R	1 908	10109938-54-01R	2 100	10109938-XX-01R	2 347
	Ścianka PN 894	10112894-01-01	873	10112894-01-01	873		873

■ Artykuły oznaczone kolorem szarym – czas realizacji zamówienia 5 dni roboczych.


* Przy wymiarze większym lub równym 1400 mm parawan posiada stabilizator prostopady.

RYSUNKI TECHNICZNE

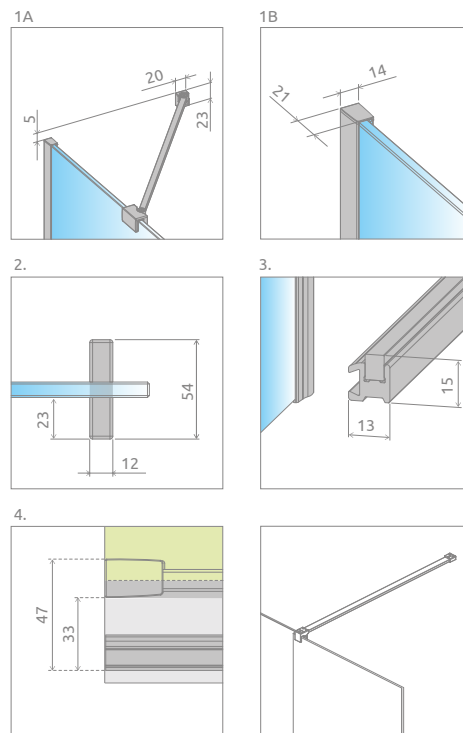


Minimalna szerokość rantu wanny musi wynosić 43 mm, a jego pochYLENIE max. 1 mm.

Model	X	C	H
PND II 100	990-1000	553-563	1500
PND II 110	1090-1100	603-613	1500
PND II 120	1190-1200	653-663	1500
PND II 130	1290-1300	703-713	1500
PND II 140	1390-1400	753-763	1500
PND II 150	1490-1500	803-813	1500
PND II 160	1590-1600	853-863	1500
PND II 170	1690-1700	903-913	1500
PND II 180	1790-1800	953-963	1500




Możliwość wymiany standardowego uchwytu na otwór o wymiarze 35×120 mm wycinany w tafli szkła. Cena detaliczna 150 zł brutto za 1 otwór.




▲ Przy wymiarze większym lub równym 1400 mm parawan posiada stabilizator prostopady.

◀ Istnieje możliwość wykonania produktu z uchwytem relingowym pełniącym jednocześnie funkcję wieszaka na ręcznik. Cena brutto uchwytu 180 zł.



Istnieje możliwość odpłatnej zamiany przezroczystych uszczelek (pionowej i poziomej) na uszczelki w kolorze czarnym. Należy tę opcję wyraźnie zaznaczyć w zamówieniu. Cena brutto 55 zł.



Możliwość poszerzenia wejścia o 60 mm poprzez zamianę uchwytu pionowego na uchwyt okrągły¹⁾. Cena brutto uchwytu 652 zł. Prosimy o kontakt z Działem Kabin Niestandardowych.

OPCJE DODATKOWE

DOSTĘPNE NA MIARĘ Patrz str. 5	WARIANTY SZKŁA Patrz str. 9	DRUK/GRAWER NA SZKLE Patrz str. 22/26	MOŻLIWOŚĆ ZAMIANY USZCZELEK Patrz str. 15	WYMIANA UCHWYTÓW Patrz str. 13	WYMIANA UCHWYTU NA OTWÓR W SZKLE Patrz str. 13	WYMIANA UCHWYTU NA RELINGOWY Patrz str. 14

DOPLĄTY DO WARIANTÓW SZKŁA

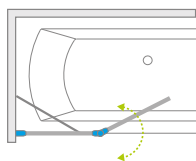
Nazwa elementu	UltraClear®, satynowe, grafitowe, brązowe	Mirror	Frame, Factory, Intimato, Gradient
PND II drzwi	163	436	350
ścianka	163	436	350

W przypadku zamówienia produktu z nadrukiem Frame, Factory, Intimato lub Gradient na szkło UltraClear®, grafitowym, brązowym, satynowym, Mirror do ceny produktu należy doliczyć dwie dopłaty. Czas realizacji zamówień produktów w wybranym wariantcie szkła wynosi 10 dni roboczych.

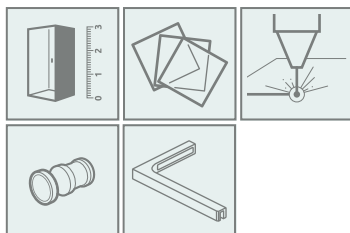
¹⁾ tylko w kolorze chrom i czarnym

Sugerowane ceny detaliczne podano w PLN. Wymiary podane są w mm.

Eos PND II*



OPCJE DODATKOWE



Dostępne kolory profili:



01 Chrom



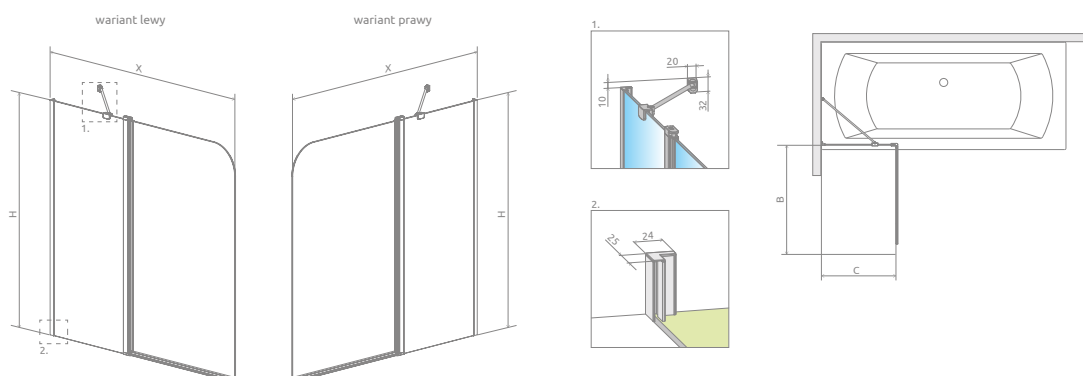
Model	Szerokość (X)	Wysokość (H)	SZKŁO PRZEJRZYSTE	
			Nr artykułu	Cena brutto
PND II 110 L	1090-1105	1500	1206211-01L	1 500
PND II 110 R	1090-1105	1500	1206211-01R	1 500
PND II 130 L	1290-1305	1500	1206213-01L	1 570
PND II 130 R	1290-1305	1500	1206213-01R	1 570

DOPLĄTY DO WARIANTÓW SZKŁA

Nazwa elementu	UltraClear®, satynowe, grafitowe, brązowe	Mirror	Master-Soft®	Intimato
PND II	250	686	500	700

W przypadku zamówienia produktu z nadrukiem Intimato na szkło UltraClear®, grafitowym, brązowym, Mirror do ceny produktu należy doliczyć dwie dopłaty. Czas realizacji zamówień produktów w wybranym wariancie szkła wynosi 10 dni roboczych.

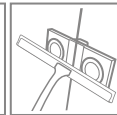
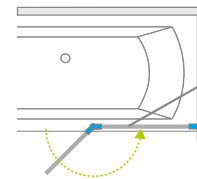
RYСУNKI TECHNICZNE



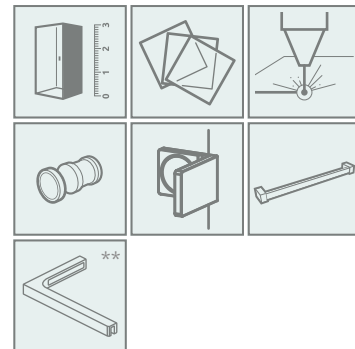
Model	X	B	C	H
PND II 110	1090-1105	536	547-562	1500
PND II 130	1290-1305	736	547-562	1500



Euphoria PND II*



OPCJE DODATKOWE



Dostępne kolory profili:



01 Chrom

Model	Szerokość (X)	Wysokość (H)	SZKŁO PRZEJRZYSTE	
			Nr artykułu	Cena brutto
PND II 100 lewy	1000-1010	1500	10008100-01-01L	2 211
PND II 100 prawy	1000-1010	1500	10008100-01-01R	2 211
PND II 110 lewy	1100-1110	1500	10008110-01-01L	2 277
PND II 110 prawy	1100-1110	1500	10008110-01-01R	2 277
PND II 120 lewy	1200-1210	1500	10008120-01-01L	2 341
PND II 120 prawy	1200-1210	1500	10008120-01-01R	2 341
PND II 130 lewy	1300-1310	1500	10008130-01-01L	2 407
PND II 130 prawy	1300-1310	1500	10008130-01-01R	2 407
PND II 140 lewy	1400-1410	1500	10008140-01-01L	2 469
PND II 140 prawy	1400-1410	1500	10008140-01-01R	2 469

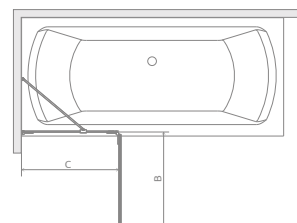
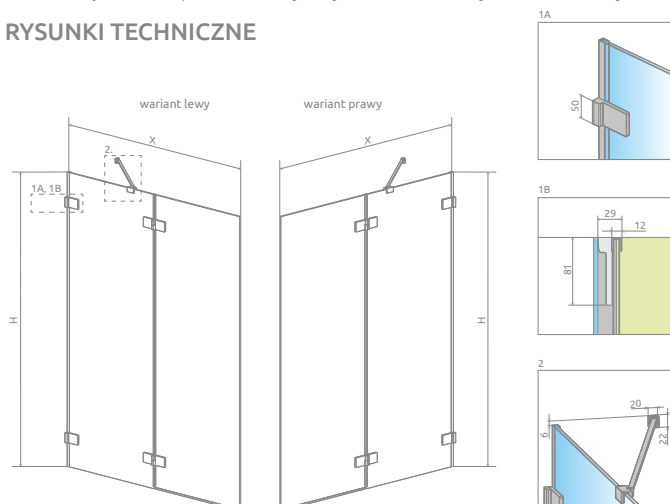
■ Artykuły oznaczone kolorem szarym – czas realizacji zamówienia 5 dni roboczych.

DOPLĄTY DO WARIANTÓW SZKŁA

Nazwa elementu	UltraClear®, satynowe, grafitowe, brązowe	Mirror	Intimato
PND II	326	872	700

W przypadku zamówienia produktu z nadrukiem Intimato na szkło UltraClear®, grafitowym, brązowym, Mirror do ceny produktu należy doliczyć dwie dopłaty. Czas realizacji zamówień produktów w wybranym wariantcie szkła wynosi 10 dni roboczych.

RYSUNKI TECHNICZNE



Istnieje możliwość zamówienia produktu z klamrami wewnętrznymi. Szczegóły na str. 15.

Model	X	B	C	H
PND II 100	1000-1010	500	522-532	1500
PND II 110	1100-1110	550	572-582	1500
PND II 120	1200-1210	600	622-632	1500
PND II 130	1300-1310	650	672-682	1500
PND II 140	1400-1410	700	722-732	1500

* do wyczerpania zapasów ** do rozmiaru 120
Sugerowane ceny detaliczne podano w PLN. Wymiary podane są w mm.

Eos PND II*



Karta katalogowa
modelu dostępna na
www.radaway.pl



Euphoria PND II*



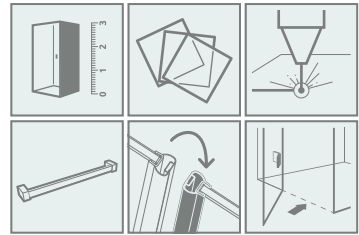
Karta katalogowa
modelu dostępna na
www.radaway.pl






Inne wersje kolorystyczne produktów z serii znajdują się na www.radaway.pl

Idea PN DWJ



Dostępne kolory profili:



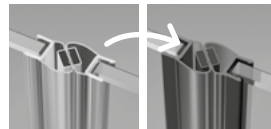
Model	Szerokość (X)	Wysokość (H)	SZKŁO PRZEJRZYSTE			
			kolor profili: CHROM Nr artykułu	Cena brutto	kolor profili: CZARNY Nr artykułu	Cena brutto
PN DWJ 140 lewy	1387-1412	1505	10003140-01-01L	1 829	10003140-54-01L	2 012
PN DWJ 140 prawy	1387-1412	1505	10003140-01-01R	1 829	10003140-54-01R	2 012
PN DWJ 150 lewy	1487-1512	1505	10003150-01-01L	1 887	10003150-54-01L	2 076
PN DWJ 150 prawy	1487-1512	1505	10003150-01-01R	1 887	10003150-54-01R	2 076
PN DWJ 160 lewy	1587-1612	1505	10003160-01-01L	1 946	10003160-54-01L	2 141
PN DWJ 160 prawy	1587-1612	1505	10003160-01-01R	1 946	10003160-54-01R	2 141
PN DWJ 170 lewy	1687-1712	1505	10003170-01-01L	2 005	10003170-54-01L	2 206
PN DWJ 170 prawy	1687-1712	1505	10003170-01-01R	2 005	10003170-54-01R	2 206
PN DWJ 180 lewy	1787-1812	1505	10003180-01-01L	2 065	10003180-54-01L	2 271
PN DWJ 180 prawy	1787-1812	1505	10003180-01-01R	2 065	10003180-54-01R	2 271

■ Artykuły oznaczone kolorem szarym – czas realizacji zamówienia 5 dni roboczych.
W standardzie parawan nawannowy dostarczany jest bez listwy progowej.

DOPŁATY DO WARIANTÓW SZKŁA

Nazwa elementu	UltraClear®, satynowe, grafitowe, brązowe	Mirror	Master-Soft®	Frame, Factory, Intimato, Gradient
PN DWJ	250	686	500	700

W przypadku zamówienia produktu z nadrukiem Frame, Factory, Intimato lub Gradient na szkle UltraClear®, grafitowym, brązowym, satynowym, Mirror do ceny produktu należy doliczyć dwie dopłaty. Czas realizacji zamówień produktów w wybranym wariantcie szkła wynosi 10 dni roboczych.



Istnieje możliwość odpłatnej zamiany przezroczystych uszczelki (magnetycznych, pionowych i poziomej) na uszczelki w kolorze czarnym.

Należy tę opcję wyraźnie zaznaczyć w zamówieniu. Cena brutto 77 zł.

RYSUNKI TECHNICZNE

variant lewy

variant prawy

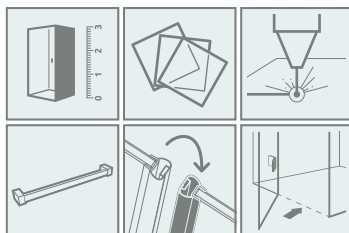
Model	X	C	D	H
PN DWJ 140	1387-1412	655-670	590	1505
PN DWJ 150	1487-1512	705-720	640	1505
PN DWJ 160	1587-1612	755-770	690	1505
PN DWJ 170	1687-1712	805-820	740	1505
PN DWJ 180	1787-1812	855-870	790	1505

Idea PN DWJ+S

Inne wersje kolorystyczne produktów z serii znajdują się na www.radaway.pl



OPCJE DODATKOWE



Dostępne kolory profili:



01 Chrom 54 Czarny



Składając zamówienie, należy podać 2 numery artykułów: drzwi oraz ścianki bocznej.

DRZWI PRZESUWNE

Model	SZKŁO PRZEJRZYSTE			
	kolor profili: CHROM Nr artykułu	Cena brutto	kolor profili: CZARNY Nr artykułu	Cena brutto
PN DWJ+S 140 lewe	10042140-01-01L	1 769	10042140-54-01L	1 946
PN DWJ+S 140 prawe	10042140-01-01R	1 769	10042140-54-01R	1 946
PN DWJ+S 150 lewe	10042150-01-01L	1 829	10042150-54-01L	2 012
PN DWJ+S 150 prawe	10042150-01-01R	1 829	10042150-54-01R	2 012
PN DWJ+S 160 lewe	10042160-01-01L	1 887	10042160-54-01L	2 076
PN DWJ+S 160 prawe	10042160-01-01R	1 887	10042160-54-01R	2 076
PN DWJ+S 170 lewe	10042170-01-01L	1 946	10042170-54-01L	2 141
PN DWJ+S 170 prawe	10042170-01-01R	1 946	10042170-54-01R	2 141
PN DWJ+S 180 lewe	10042180-01-01L	2 005	10042180-54-01L	2 206
PN DWJ+S 180 prawe	10042180-01-01R	2 005	10042180-54-01R	2 206

ŚCIANKA BOCZNA S

Model	SZKŁO PRZEJRZYSTE			
	kolor profili: CHROM Nr artykułu	Cena brutto	kolor profili: CZARNY Nr artykułu	Cena brutto
PN S 70 lewa	10005070-01-01L	723	10005070-54-01L	796
PN S 70 prawa	10005070-01-01R	723	10005070-54-01R	796
PN S 75 lewa	10005075-01-01L	780	10005075-54-01L	858
PN S 75 prawa	10005075-01-01R	780	10005075-54-01R	858
PN S 80 lewa	10005080-01-01L	840	10005080-54-01L	924
PN S 80 prawa	10005080-01-01R	840	10005080-54-01R	924

■ Artykuły oznaczone kolorem szarym – czas realizacji zamówienia 5 dni roboczych. W standardzie parawan nawannowy dostarczany jest bez listwy progowej. Montaż ścianki bocznej możliwy jest tylko od strony listwy magnetycznej.

DOPLĄTY DO WARIANTÓW SZKŁA

Nazwa elementu	brązowe, grafitowe, satynowe, UltraClear®	Mirror	Master-Soft®	Frame, Factory, Intimato
PN	drzwi przesuwne 250	686	500	700
	ścianka boczna 250	686	500	700

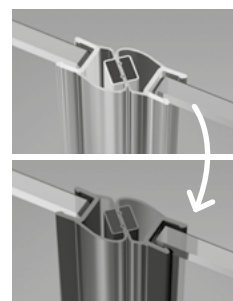
W przypadku zamówienia produktu z nadrukiem Frame, Factory lub Intimato na szkło UltraClear®, grafitowym, brązowym, satynowym, Mirror do ceny produktu należy doliczyć dwie dopłaty. Czas realizacji zamówień produktów w wybranym wariantcie szkła wynosi 10 dni roboczych.

RYSUNKI TECHNICZNE



Drzwi	A1	X1	Y1	C	D	H1	H2
PN DWJ+S 140	1400	1385-1400	1380-1395	655-670	585	1505	1500
PN DWJ+S 150	1500	1485-1500	1480-1495	705-720	635	1505	1500
PN DWJ+S 160	1600	1585-1600	1580-1595	755-770	685	1505	1500
PN DWJ+S 170	1700	1685-1700	1680-1695	805-820	735	1505	1500
PN DWJ+S 180	1800	1785-1800	1780-1795	855-870	785	1505	1500


Ścianka boczna S	A2	X2	Y2	H2
PN S 70	700	685-700	680-695	1500
PN S 75	750	735-750	730-745	1500
PN S 80	800	785-800	780-795	1500



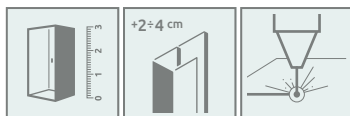
Istnieje możliwość odpłatnej zamiany przezrystych uszczelek (magnetycznych, pionowych i poziomej) na uszczelki w kolorze czarnym.

Należy tę opcję wyraźnie zaznaczyć w zamówieniu. Cena brutto 77 zł.

Vesta DWJ



OPCJE DODATKOWE



Dostępne kolory profili:



01 Chrom



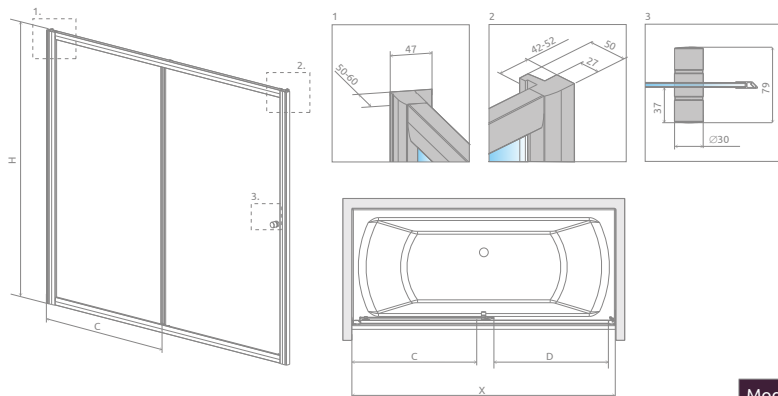
Parawan uniwersalny, można go zamontować jako wersję lewą lub prawą.


DRZWI PRZESUWNE

Model	Szerokość (X)	Wysokość (H)	SZKŁO PRZEJRZYSTE		SZKŁO KOLOROWE	
			Nr artykułu	Cena brutto	Fabric	Cena brutto
					Nr art.	
DWJ 140	1390-1410	1500	209114-01-01	1 432	209114-01-06*	1 440
DWJ 150	1490-1510	1500	209115-01-01	1 478	209115-01-06*	1 483
DWJ 160	1590-1610	1500	209116-01-01	1 519	209116-01-06*	1 527
DWJ 170	1690-1710	1500	209117-01-01	1 564	209117-01-06*	1 568
DWJ 180	1790-1810	1500	209118-01-01	1 607	209118-01-06*	1 610

■ Artykuły oznaczone kolorem szarym – czas realizacji zamówienia 5 dni roboczych.

RYSUNKI TECHNICZNE



Profile poszerzające	Nr art.	Cena brutto
 Profil U +2 cm	P01-120150001	151
Profil U +4 cm	P01-121150001	164

Model	X	C	D	H
DWJ 140	1390-1410	643-653	590	1500
DWJ 150	1490-1510	693-703	640	1500
DWJ 160	1590-1610	743-753	690	1500
DWJ 170	1690-1710	793-803	740	1500
DWJ 180	1790-1810	843-853	790	1500

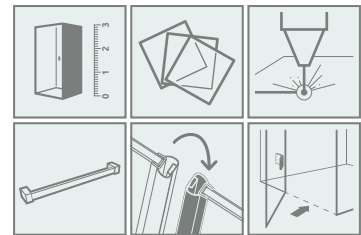


Inne wersje kolorystyczne produktów z serii znajdują się na www.radaway.pl


Idea PN DWD



OPCJE DODATKOWE



Dostępne kolory profili:



Model	Szerokość (X)	Wysokość (H)	SZKŁO PRZEJRZYSTE			
			kolor profili: CHROM Nr artykułu	Cena brutto	kolor profili: CZARNY Nr artykułu	Cena brutto
PN DWD 140	1385-1415	1505	10004140-01-01	2 065	10004140-54-01	2 271
PN DWD 150	1485-1515	1505	10004150-01-01	2 123	10004150-54-01	2 336
PN DWD 160	1585-1615	1505	10004160-01-01	2 182	10004160-54-01	2 400
PN DWD 170	1685-1715	1505	10004170-01-01	2 241	10004170-54-01	2 465
PN DWD 180	1785-1815	1505	10004180-01-01	2 300	10004180-54-01	2 530


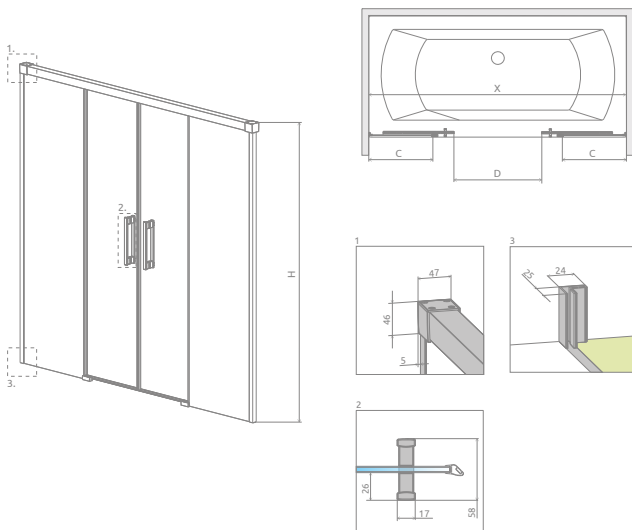
■ Artykuły oznaczone kolorem szarym – czas realizacji zamówienia 5 dni roboczych. W standardzie parawan nawannowy dostarczany jest bez listwy progowej.

DOPLĄTY DO WARIANTÓW SZKŁA

Nazwa elementu	UltraClear®, satynowe, grafitowe, brązowe	Mirror	Master-Soft®	Frame, Factory, Intimato, Gradient
PN DWD	250	686	500	700

W przypadku zamówienia produktu z nadrukiem Frame, Factory, Intimato lub Gradient na szkło UltraClear®, grafitowym, brązowym, satynowym, Mirror do ceny produktu należy doliczyć dwie dopłaty. Czas realizacji zamówień produktów w wybranym wariantcie szkła wynosi 10 dni roboczych.

RYSUNKI TECHNICZNE



Istnieje możliwość odpłatnej zamiany przejrzystych uszczek na uszczelki w kolorze czarnym:

- opcja nr 1 – tylko uszczek magnetycznych, cena brutto 55 zł,
- opcja nr 2 – wszystkich uszczek (magnetycznych, pionowych i poziomych), cena brutto 77 zł.

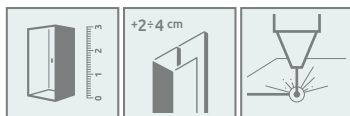
Wybraną opcję należy wyraźnie zaznaczyć w zamówieniu.

Model	X	C	D	H
PN DWD 140	1385-1415	320-335	518	1505
PN DWD 150	1485-1515	335-350	548	1505
PN DWD 160	1585-1615	370-385	618	1505
PN DWD 170	1685-1715	385-400	648	1505
PN DWD 180	1785-1815	420-435	718	1505

Vesta DWD



OPCJE DODATKOWE



Dostępne kolory profili:



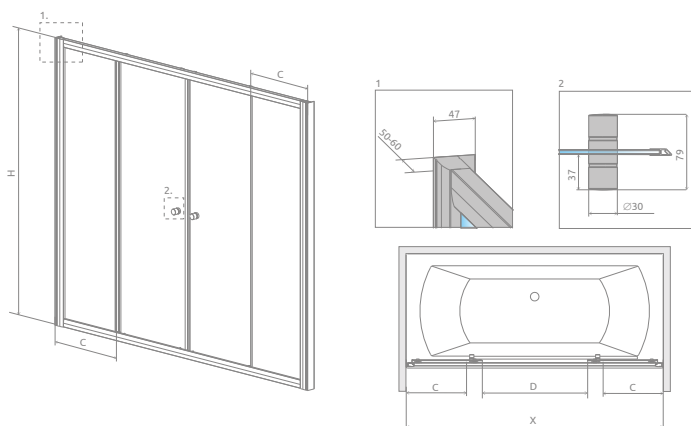
01 Chrom





Model	Szerokość (X)	Wysokość (H)	SZKŁO PRZEJRZYSTE		SZKŁO KOLOROWE	
			Nr artykułu	Cena brutto	Fabryc Nr art.	Cena brutto
DWD 140	1390-1410	1500	203140-01	1 557	203140-06*	1 557
DWD 150	1490-1510	1500	203150-01	1 603	–	–
DWD 160	1590-1610	1500	203160-01	1 652	203160-06*	1 648
DWD 170	1690-1710	1500	203170-01	1 696	203170-06*	1 693
DWD 180	1790-1810	1500	203180-01	1 744	203180-06*	1 741

■ Artykuły oznaczone kolorem szarym – czas realizacji zamówienia 5 dni roboczych.

RYSUNKI TECHNICZNE

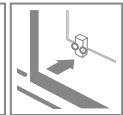


Profile poszerzające	Nr art.	Cena brutto
 Profil U +2 cm	P01-120150001	151
 Profil U +4 cm	P01-121150001	164

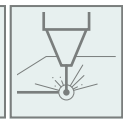
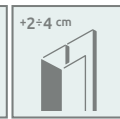
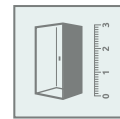
Model	X	D	H
DWD 140	1390-1410	515	1500
DWD 150	1490-1510	565	1500
DWD 160	1590-1610	615	1500
DWD 170	1690-1710	665	1500
DWD 180	1790-1810	715	1500



Vesta DWJ+S



OPCJE DODATKOWE



Dostępne kolory profili:



01 Chrom

Składając zamówienie, należy podać 2 numery artykułów: drzwi oraz ścianki bocznej. Parawan uniwersalny, można go zamontować jako wersję lewą lub prawą.

DRZWI PRZESUWNE

Model	Szerokość (A1)	X1	C	D	Wysokość (H)	SZKŁO PRZEJRZYSTE		SZKŁO KOLOROWE	
						Nr artykułu	Cena brutto	Fabric	Cena brutto
DWJ 140	1400	1390-1400	643-653	590	1500	209114-01-01	1 432	209114-01-06*	1 440
DWJ 150	1500	1490-1500	693-703	640	1500	209115-01-01	1 478	209115-01-06*	1 483
DWJ 160	1600	1590-1600	743-753	690	1500	209116-01-01	1 519	209116-01-06*	1 527
DWJ 170	1700	1690-1700	793-803	740	1500	209117-01-01	1 564	209117-01-06*	1 568
DWJ 180	1800	1790-1800	843-853	790	1500	209118-01-01	1 607	209118-01-06*	1 610

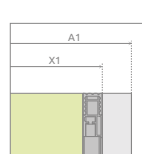
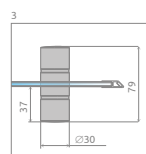
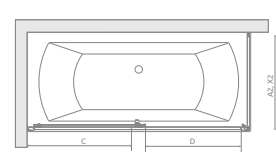
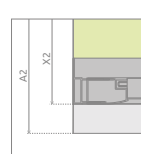
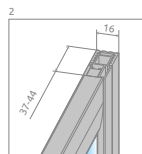
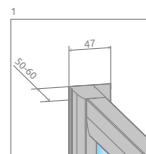
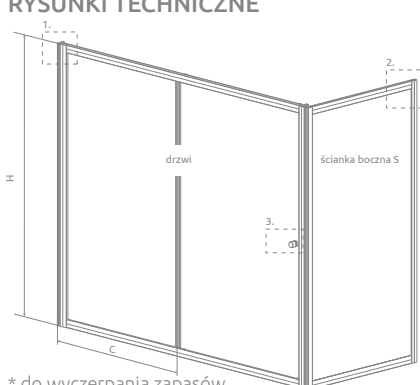
ŚCIANKA BOCZNA S

Model	Szerokość (A2)	X2	Wysokość (H)	SZKŁO PRZEJRZYSTE		SZKŁO KOLOROWE	
				Nr artykułu	Cena brutto	Fabric	Cena brutto
S 65	650	640-647	1500	204065-01	794	204065-06*	825
S 70	700	690-697	1500	204070-01	850	204070-06*	880
S 75	750	740-747	1500	204075-01	907	204075-06*	935
S 80	800	790-797	1500	204080-01	964	204080-06*	990

■ Artykuły oznaczone kolorem szarym – czas realizacji zamówienia 5 dni roboczych.

Istnieje możliwość skonstruowania parawanu trzyściennego, w takim przypadku prosimy o kontakt z Działem Kabin Niestandardowych.

RYSUNKI TECHNICZNE



Profile poszerzające	Nr art.	Cena brutto
Profil U +2 cm (tylko drzwi)	P01-120150001	151
Profil U +4 cm (tylko drzwi)	P01-121150001	164

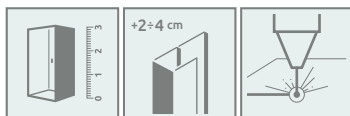
* do wyczerpania zapasów

Sugerowane ceny detaliczne podano w PLN. Wymiary podane są w mm.

Vesta DWD+S



OPCJE DODATKOWE



Dostępne kolory profili:



01 Chrom



Składając zamówienie, należy podać 2 numery artykułów: drzwi oraz ścianki bocznej.

DRZWI PRZESUWNE

Model	Szerokość (A1)	X1	C1	C2	D	Wysokość (H)	SZKŁO PRZEJRZYSTE		SZKŁO KOLOROWE	
							Nr artykułu	Cena brutto	Fabric Nr art.	Cena brutto
DWD 140	1400	1390-1400	318-328	318	515	1500	203140-01	1 557	203140-06*	1 557
DWD 150	1500	1490-1500	343-353	343	565	1500	203150-01	1 603	203150-06*	1 603
DWD 160	1600	1590-1600	368-378	368	615	1500	203160-01	1 652	203160-06*	1 648
DWD 170	1700	1690-1700	393-403	393	665	1500	203170-01	1 696	203170-06*	1 693
DWD 180	1800	1790-1800	418-428	418	715	1500	203180-01	1 744	203180-06*	1 741

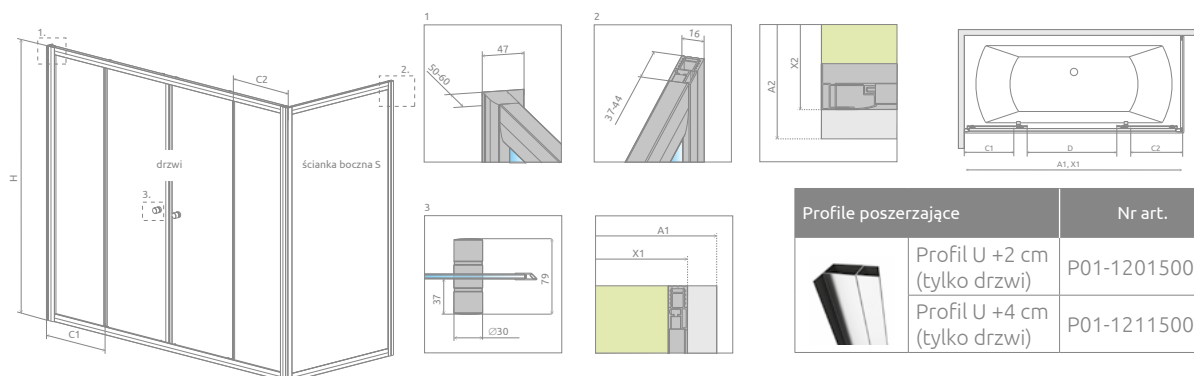
ŚCIANKA BOCZNA S



Model	Szerokość (A2)	X2	Wysokość (H)	SZKŁO PRZEJRZYSTE		SZKŁO KOLOROWE	
				Nr artykułu	Cena brutto	Fabric Nr art.	Cena brutto
S 65	650	640-647	1500	204065-01	794	204065-06*	825
S 70	700	690-697	1500	204070-01	850	204070-06*	880
S 75	750	740-747	1500	204075-01	907	204075-06*	935
S 80	800	790-797	1500	204080-01	964	204080-06*	990

■ Artykuły oznaczone kolorem szarym – czas realizacji zamówienia 5 dni roboczych.

Istnieje możliwość skonstruowania parawanu trzyściennego, w takim przypadku prosimy o kontakt z Działem Kabin Niestandardowych.

RYСУNKI TECHNICZNE



Profile poszerzające	Nr art.	Cena brutto
 Profil U +2 cm (tylko drzwi)	P01-120150001	151
 Profil U +4 cm (tylko drzwi)	P01-121150001	164



Idea PN DWJ+S




Karta katalogowa
modelu dostępna na
www.radaway.pl



Vesta DWJ+S



Karta katalogowa
modelu dostępna na
www.radaway.pl



Vesta DWD+S



Karta katalogowa
modelu dostępna na
www.radaway.pl

**Essenza Gold
PND II**



str. 393



**Modo SL
Brushed Nickel
PNJ II**



str. 381



**Furo
Brushed Copper
PND II**



str. 396





**Essenza Pro
White PND II**



str. 391



**Idea Black
PNJ II**



str. 383



**Essenza Pro
Brushed
GunMetal
PNJ II**



str. 382

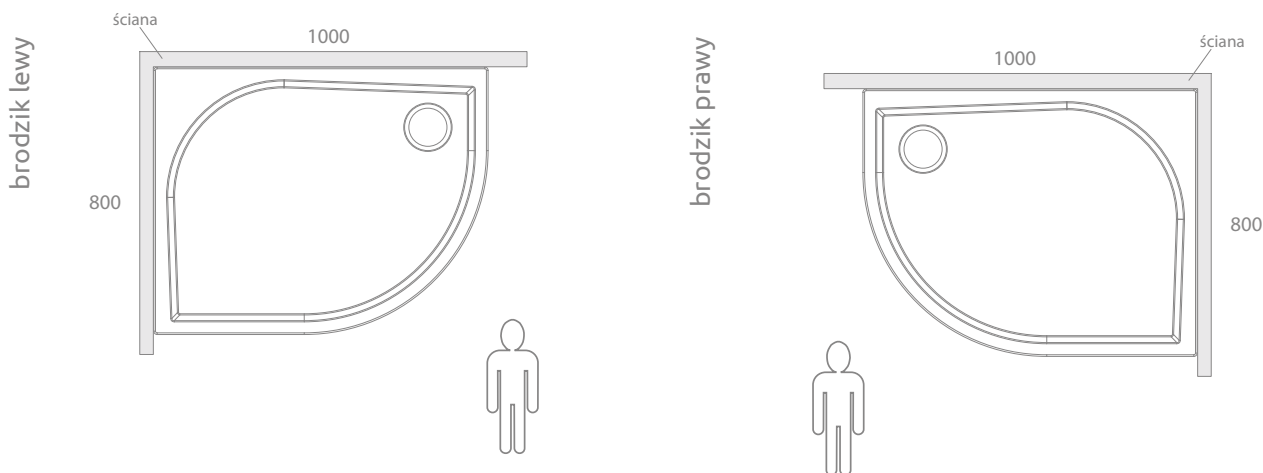
**Nes
Brushed
Gold PND I**



str. 387

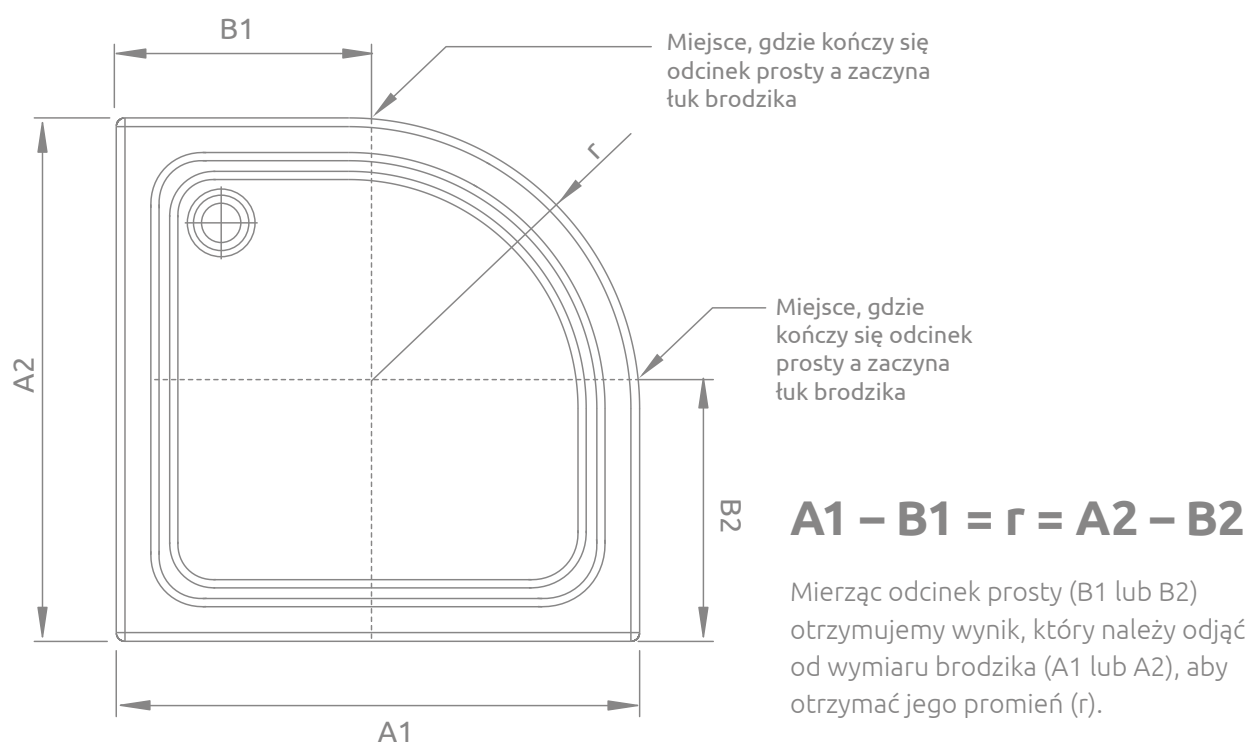


Wyznaczanie strony brodzika i kabiny asymetrycznej



Pomiar promienia brodzika

Kabina prysznicowa jest jednym z najistotniejszych elementów wyposażenia łazienki. Kiedy już wybierzemy kabinę musimy dobrać do niej odpowiedni brodzik. Gwarancją idealnego dopasowania jest kupno brodzika i kabiny jednego producenta. Jeżeli jednak posiadają Państwo już brodzik i chcieliby do niego dobrać odpowiednią kabinę z oferty Radaway, to w przypadku drzwi wnęgowych oraz kabin prostokątnych wystarczy zmierzyć długości boków i porównać z wymiarem drzwi lub kabiny, natomiast w przypadku kabin półokrągłych sprawa jest trochę bardziej skomplikowana, gdyż musimy znać jeszcze promień kabiny i brodzika. Półokrągłe kabiny Radaway są przystosowane do montażu na brodzikach o promieniu 550 mm. Promień brodzika mogą Państwo wyznaczyć przy pomocy poniższego wzoru:





Brodziki

Brodziki

Cechy brodzików

■ Brodziki z konglomeratu marmurowego

- możliwość przycinania do indywidualnych rozmiarów i kształtów (Kyntos i Teos),
- gładka powierzchnia (Giaros) ułatwiająca czyszczenie lub powierzchnia o właściwościach antypoślizgowych (Teos, Kyntos),
- powierzchnia antybakteryjna,
- odporność na zawilgocenie i zagrzybenie,
- zaprojektowane i wykonane z dbałością o szczegóły i estetykę,
- połysk,
- materiał nadający się do renowacji,
- ekskluzywny i elegancki design brodzików,
- możliwość wbudowania w podłogę i zlicowania z poziomem płytek.

PRZEKRÓJ TECHNOLOGICZNY



■ Brodziki akrylowe z wypełnieniem

- gładka, antybakteryjna powierzchnia, ułatwiająca czyszczenie,
- odporność na zawilgocenie i zagrzybenie,
- zaprojektowane i wykonane z dbałością o szczegóły i estetykę,
- połysk,
- specjalne stalowe wzmocnienia konstrukcji oraz wypełnienie PU, zapewniające wysoką wytrzymałość na nacisk,
- łatwy, szybki i czysty montaż (brodziki wystarczy wypoziomować i przykleić do płytek),
- niewielka wysokość całkowita, umożliwiająca „bezprogowy” dostęp do strefy kąpielowej,
- zintegrowana podstawa,
- doskonała izolacja termiczna, zapewniająca efekt przyjemnie ciepłej powierzchni.

PRZEKRÓJ TECHNOLOGICZNY



■ Brodziki akrylowe tradycyjne

- gładka, antibakteryjna powierzchnia, ułatwiająca czyszczenie,
- odporność na zawilgocenie i zagrzybenie,
- zaprojektowane i wykonane z dbałością o szczegóły i estetykę,
- połysk,
- łatwy dostęp do syfonu w przypadku brodzika ze zdejmowaną obudową,
- szybki montaż oraz prosta regulacja,
- szeroka gama kształtów i rozmiarów.

PRZEKRÓJ TECHNOLOGICZNY



■ Brodziki akrylowe na podstawie styropianowej

- gładka, antibakteryjna powierzchnia, ułatwiająca czyszczenie,
- odporność na zawilgocenie i zagrzybenie,
- zaprojektowane i wykonane z dbałością o szczegóły i estetykę,
- połysk,
- zintegrowana podstawa, gotowa do oklejania płytkami (w przypadku brodzików bez zintegrowanej obudowy),
- skuteczne wygłuszenie hałasu spadającej wody,
- doskonała izolacja termiczna, zapewniająca efekt przyjemnie ciepłej powierzchni.

PRZEKRÓJ TECHNOLOGICZNY





Brodziki „Na Miarę”

Brodziki z serii Teos i Kyntos wykonane są z konglomeratu marmurowego, materiału charakteryzującego się doskonałymi właściwościami użytkowymi oraz walorami estetycznymi. Materiał ten odporny jest na różnego rodzaju zabrudzenia, odbarwienia i ścieranie.

Strukturalna powierzchnia STONE posiada właściwości antypoślizgowe, potwierdzone certyfikatem TÜV, co zapewnia bezpieczeństwo podczas użytkowania. Konstrukcja brodzików gwarantuje ich łatwy montaż bezpośrednio na podłodze lub umożliwia wbudowanie w posadzkę, aby zlicować brodzik z poziomem podłogi.

Brodziki dostępne są w czterech kolorach: białym, antracytowym, czarnym i Cemento w zależności od modelu z:


- odpływem liniowym wykończonym klapką w kolorze brodzika,
- odpływem centralnym z kratką w kolorze brodzika lub ze stali nierdzewnej.

Istnieje możliwość docięcia brodzika do niestandardowych rozmiarów i kształtów. Klient może wykonać to samodzielnie lub zlecić usługę cięcia naszej firmie.

Poniżej przedstawiamy przykładowe możliwości docięcia brodzików. Zamawiając brodzik proszę wypełnić formularz (str. 474-475) podając dokładne wymiary i miejsce docięcia.

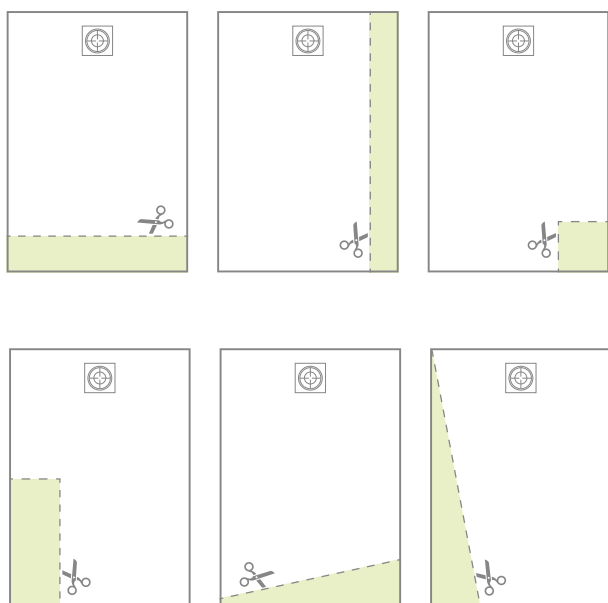
Cena docięcia brodzika (nie obejmuje obróbki krawędzi) 164 zł brutto. Cena obróbki krawędzi 109 zł brutto. Termin wykonania usługi 5 dni roboczych.

Przykłady przycięcia brodzika Teos





Przykłady przycięcia brodzika **Kyntos**





Biały



Cemento



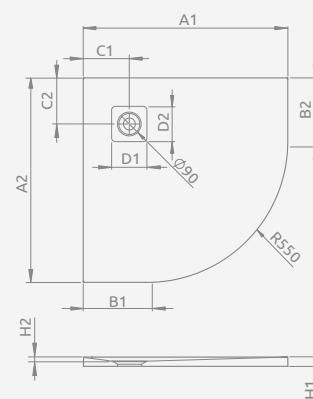
Antracytowy



Czarny

KYNTOS A

Do montażu bezpośrednio na podłodze, otwór na syfon $\varnothing 90$ mm, zalecany syfon HS1. Brodzik posiada certyfikat antypoślizgowości B wydany przez TÜV Rheinland® zgodnie z normą DIN 51097:1992. Brodzik można przyciąć do indywidualnych rozmiarów (szczegóły na str. 411).



KYNTOS A	A1	A2	B1	B2	C1	C2	D1	D2	H1	H2
80×80	800	800	250	250	180	180	130	130	30	16
90×90	900	900	350	350	180	180	130	130	30	16
100×100	1000	1000	450	450	180	180	130	130	30	16

Składając zamówienie, należy podać trzy numery artykułów: brodzika, kratki w wybranym kolorze i syfonu.

Model	Nr artykułu				Cena brutto
	Biały	Cemento	Antracytowy	Czarny	
KYNTOS A 80×80	HKA8080-04	HKA8080-74	HKA8080-64	HKA8080-54	1 355
KYNTOS A 90×90	HKA9090-04	HKA9090-74	HKA9090-64	HKA9090-54	1 537
KYNTOS A 100×100	HKA100100-04	HKA100100-74	HKA100100-64	HKA100100-54	1 739

Modele oznaczone kolorem – czas realizacji zamówienia do 5 tygodni.

Stal nierdzewna



HKA-01
Cena brutto: 34 zł

Biały



HKA-04
Cena brutto: 40 zł

Cemento



HKA-74
Cena brutto: 40 zł

Antracytowy



HKA-64
Cena brutto: 40 zł

Czarny



HKA-54
Cena brutto: 40 zł



Brodzik posiada powierzchnię o właściwościach antypoślizgowych.

Model	Nr artykułu	Cena brutto
ZANTOS A 90×90	M3ZNA9090-06	1 150



Model	Nr artykułu	Cena brutto
GIAROS A 90×90	MKGA9090-03	1 331



Brodzik posiada powierzchnię o właściwościach antypoślizgowych.

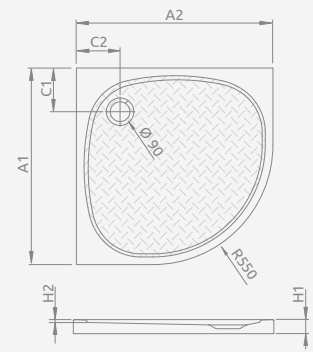
Model	Nr artykułu	Cena brutto
ZANTOS C 80×80	M3ZNC8080-06	1 061
ZANTOS C 90×90	M3ZNC9090-06	1 192



Model	Nr artykułu	Cena brutto
GIAROS C 90×90	MKGC9090-03	1 390
GIAROS C 100×100	M3GRC1010	1 578

ZANTOS A

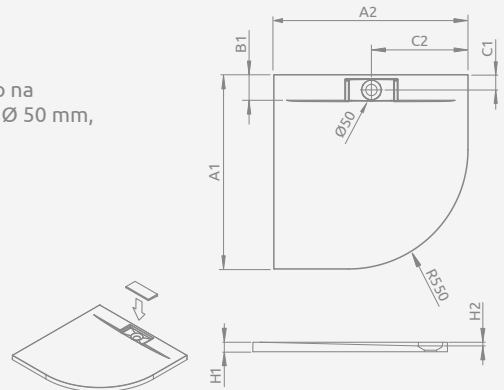
Do montażu bezpośrednio na podłodze, otwór na syfon $\varnothing 90$ mm, zalecane syfony TB90, TB21, TBXS, R500, R580, R583, R510, 690 P, R400 SLIM PLUS, R400W SLIM.



ZANTOS A	A1	A2	C1	C2	H1	H2
90×90	900	900	200	200	32	10

GIAROS A

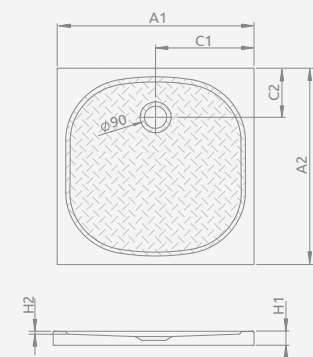
Do montażu bezpośrednio na podłodze, otwór na syfon $\varnothing 50$ mm, zalecany syfon 5SL1.



GIAROS A	A1	A2	B1	C1	C2	H1	H2
90×90	900	900	100	70	450	40	18

ZANTOS C

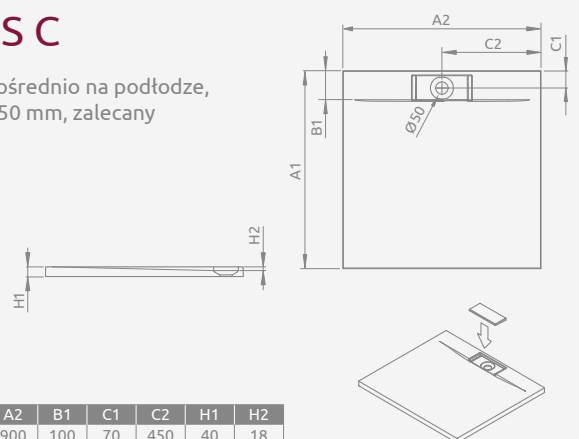
Do montażu bezpośrednio na podłodze, otwór na syfon $\varnothing 90$ mm, zalecane syfony TB90, TB21, TBXS, R500, R580, R583, R510, 690 P, R400 SLIM PLUS, R400W SLIM.



ZANTOS C	A1	A2	C1	C2	H1	H2
80×80	800	800	400	200	32	10
90×90	900	900	450	200	32	10

GIAROS C

Do montażu bezpośrednio na podłodze, otwór na syfon $\varnothing 50$ mm, zalecany syfon 5SL1.

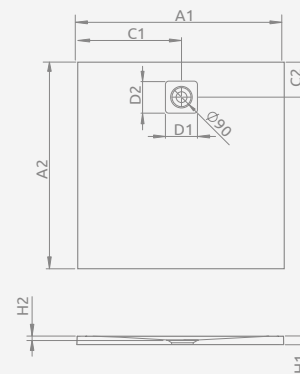


GIAROS C	A1	A2	B1	C1	C2	H1	H2
90×90	900	900	100	70	450	40	18
100×100	1000	1000	100	70	500	40	18



■ KYNTOS C

Do montażu bezpośrednio na podłodze, otwór na syfon $\varnothing 90$ mm, zalecany syfon HS1. Brodzik posiada certyfikat antyślizgowości B wydany przez TÜV Rheinland® zgodnie z normą DIN 51097:1992. Brodzik można przyciąć do indywidualnych rozmiarów (szczegóły na str. 411).



KYNTOS C	A1	A2	C1	C2	D1	D2	H1	H2
80×80	800	800	400	250	130	130	30	16
90×90	900	900	450	250	130	130	30	16
100×100	1000	1000	500	250	130	130	30	16

Składając zamówienie, należy podać trzy numery artykułów: brodzika, kratki w wybranym kolorze i syfonu.

Model	Nr artykułu				Cena brutto
	Biały	Cemento	Antracytowy	Czarny	
KYNTOS C 80×80	HKC8080-04	HKC8080-74	HKC8080-64	HKC8080-54	1 355
KYNTOS C 90×90	HKC9090-04	HKC9090-74	HKC9090-64	HKC9090-54	1 537
KYNTOS C 100×100	HKC100100-04	HKC100100-74	HKC100100-64	HKC100100-54	1 739

Stal nierdzewna



HKA-01
Cena brutto: 34 zł

Biały



HKA-04
Cena brutto: 40 zł

Cemento



HKA-74
Cena brutto: 40 zł

Antracytowy



HKA-64
Cena brutto: 40 zł


Czarny



HKA-54
Cena brutto: 40 zł



Biały



Cemento



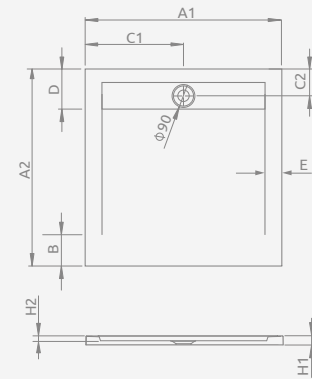
Antracytowy



Czarny

TEOS C

Do montażu bezpośrednio na podłodze, otwór na syfon $\varnothing 90$ mm, zalecany syfon HS1. Brodzik posiada certyfikat antypoślizgowości B wydany przez TÜV Rheinland® zgodnie z normą DIN 51097:1992. Brodzik można przyciąć do indywidualnych rozmiarów (szczegóły na str. 410).



TEOS C	A1	A2	B	C1	C2	D	E	H1	H2
80×80	800	800	150	400	130	200	55	30	15
90×90	900	900	150	450	130	200	55	30	15
100×100	1000	1000	250	500	130	200	55	30	15

Model	Nr artykułu				Cena brutto
	Biały	Cemento	Antracytowy	Czarny	
TEOS C 80×80	HTC8080-04	HTC8080-74	HTC8080-64	HTC8080-54	1 664
TEOS C 90×90	HTC9090-04	HTC9090-74	HTC9090-64	HTC9090-54	1 885
TEOS C 100×100	HTC100100-04	HTC100100-74	HTC100100-64	HTC100100-54	2 125

■ Modele oznaczone kolorem – czas realizacji zamówienia do 5 tygodni.



antyślizgowość klasy B



Biały



Bezpieczeństwo
Produkcja kontrolowana



www.tuv.com
ID 000073077



Cemento



Antracytowy

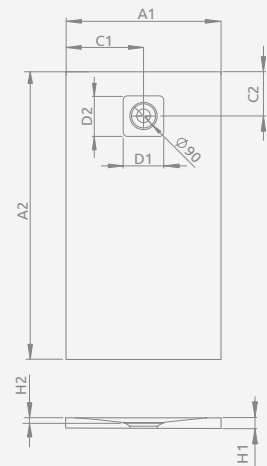


Czarny

KYNTOS F

Do montażu bezpośredniego na podłożu, otwór na syfon $\varnothing 90$ mm, zalecany syfon HS1. Brodzik posiada certyfikat antypoślizgowości B wydany przez TÜV Rheinland® zgodnie z normą DIN 51097:1992. Brodzik można przyciąć do indywidualnych rozmiarów (szczegóły na str. 411).

KYNTOS F	A1	A2	C1	C2	D1	D2	H1	H2
90x80	800	900	400	250	130	130	30	16
100x70	700	1000	350	250	130	130	30	16
100x80	800	1000	400	250	130	130	30	16
100x90	900	1000	450	250	130	130	30	16
110x80	800	1100	400	250	130	130	30	16
110x90	900	1100	450	250	130	130	30	16
120x70	700	1200	350	250	130	130	30	16
120x80	800	1200	400	250	130	130	30	16
120x90	900	1200	450	250	130	130	30	16
120x100	1000	1200	500	250	130	130	30	16
130x80	800	1300	400	350	130	130	30	16
130x90	900	1300	450	350	130	130	30	16
140x70	700	1400	350	350	130	130	30	16
140x80	800	1400	400	350	130	130	30	16
140x90	900	1400	450	350	130	130	30	16
140x100	1000	1400	500	350	130	130	30	16
150x80	800	1500	400	350	130	130	30	16
150x90	900	1500	450	350	130	130	30	16
160x70	700	1600	350	450	130	130	30	16
160x80	800	1600	400	450	130	130	30	16
160x90	900	1600	450	450	130	130	30	16
160x100	1000	1600	500	450	130	130	30	16
180x70	700	1800	350	450	130	130	30	16
180x80	800	1800	400	450	130	130	30	16
180x90	900	1800	450	450	130	130	30	16
180x100	1000	1800	500	450	130	130	30	16
210x70	700	2100	350	620	130	130	30	16
210x80	800	2100	400	620	130	130	30	16
210x90	900	2100	450	620	130	130	30	16
210x100	1000	2100	500	620	130	130	30	16



Model	Biały Nr artykułu	Cemento Nr artykułu	Antracytowy Nr artykułu	Czarny Nr artykułu	Cena brutto
KYNTOS F 90x80	HKF9080-04	HKF9080-74	HKF9080-64	HKF9080-54	1 441
KYNTOS F 100x70	HKF10070-04	HKF10070-74	HKF10070-64	HKF10070-54	1 422
KYNTOS F 100x80	HKF10080-04	HKF10080-74	HKF10080-64	HKF10080-54	1 527
KYNTOS F 100x90	HKF10090-04	HKF10090-74	HKF10090-64	HKF10090-54	1 633
KYNTOS F 110x80	HKF11080-04	HKF11080-74	HKF11080-64	HKF11080-54	1 622
KYNTOS F 110x90	HKF11090-04	HKF11090-74	HKF11090-64	HKF11090-54	1 737
KYNTOS F 120x70	HKF12070-04	HKF12070-74	HKF12070-64	HKF12070-54	1 584
KYNTOS F 120x80	HKF12080-04	HKF12080-74	HKF12080-64	HKF12080-54	1 709
KYNTOS F 120x90	HKF12090-04	HKF12090-74	HKF12090-64	HKF12090-54	1 833
KYNTOS F 120x100	HKF120100-04	HKF120100-74	HKF120100-64	HKF120100-54	1 991
KYNTOS F 130x80	HKF13080-04	HKF13080-74	HKF13080-64	HKF13080-54	1 824
KYNTOS F 130x90	HKF13090-04	HKF13090-74	HKF13090-64	HKF13090-54	1 958
KYNTOS F 140x70	HKF14070-04	HKF14070-74	HKF14070-64	HKF14070-54	1 758
KYNTOS F 140x80	HKF14080-04	HKF14080-74	HKF14080-64	HKF14080-54	1 913
KYNTOS F 140x90	HKF14090-04	HKF14090-74	HKF14090-64	HKF14090-54	2 046
KYNTOS F 140x100	HKF140100-04	HKF140100-74	HKF140100-64	HKF140100-54	2 202
KYNTOS F 150x80	HKF15080-04	HKF15080-74	HKF15080-64	HKF15080-54	2 029
KYNTOS F 150x90	HKF15090-04	HKF15090-74	HKF15090-64	HKF15090-54	2 193
KYNTOS F 160x70	HKF16070-04	HKF16070-74	HKF16070-64	HKF16070-54	1 943
KYNTOS F 160x80	HKF16080-04	HKF16080-74	HKF16080-64	HKF16080-54	2 106
KYNTOS F 160x90	HKF16090-04	HKF16090-74	HKF16090-64	HKF16090-54	2 289
KYNTOS F 160x100	HKF160100-04	HKF160100-74	HKF160100-64	HKF160100-54	2 481
KYNTOS F 180x70	HKF18070-04	HKF18070-74	HKF18070-64	HKF18070-54	2 087
KYNTOS F 180x80	HKF18080-04	HKF18080-74	HKF18080-64	HKF18080-54	2 279
KYNTOS F 180x90	HKF18090-04	HKF18090-74	HKF18090-64	HKF18090-54	2 481
KYNTOS F 180x100	HKF180100-04	HKF180100-74	HKF180100-64	HKF180100-54	2 673
KYNTOS F 210x70	HKF21070-04	HKF21070-74	HKF21070-64	HKF21070-54	2 308
KYNTOS F 210x80	HKF21080-04	HKF21080-74	HKF21080-64	HKF21080-54	2 529
KYNTOS F 210x90	HKF21090-04	HKF21090-74	HKF21090-64	HKF21090-54	2 760
KYNTOS F 210x100	HKF210100-04	HKF210100-74	HKF210100-64	HKF210100-54	2 990

Modele oznaczone kolorem – czas realizacji zamówienia do 5 tygodni.



Brodziki akrylowe na podstawie styropianowej



Brodziki akrylowe

Składając zamówienie, należy podać trzy numery artykułów: brodzika, kratki w wybranym kolorze i syfonu.

Stal nierdzewna



HKA-01
Cena brutto: 34 zł

Biały



HKA-04
Cena brutto: 40 zł

Cemento



HKA-74
Cena brutto: 40 zł

Antracytowy



HKA-64
Cena brutto: 40 zł

Czarny



HKA-54
Cena brutto: 40 zł



Biały



Cemento



Antracytowy

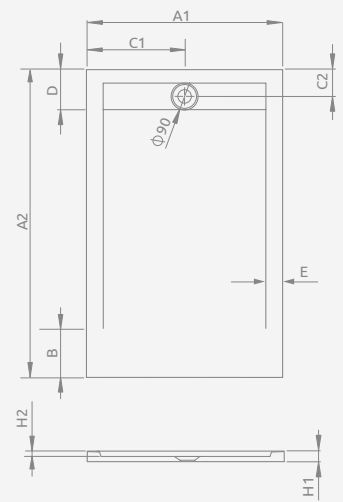


Czarny

TEOS F

Do montażu bezpośredniego na podłożu, otwór na syfon $\varnothing 90$ mm, zalecany syfon HS1. Brodzik posiada certyfikat antypoślizgowości B wydany przez TÜV Rheinland® zgodnie z normą DIN 51097:1992. Brodzik można przyciąć do indywidualnych rozmiarów (szczegóły na str. 410).

TEOS F	A1	A2	B	C1	C2	D	E	H1	H2
90x80	800	900	150	400	130	200	55	30	15
100x70	700	1000	250	350	130	200	55	30	15
100x80	800	1000	250	400	130	200	55	30	15
100x90	900	1000	250	450	130	200	55	30	15
110x80	800	1100	150	400	130	200	55	30	15
110x90	900	1100	150	450	130	200	55	30	15
120x70	700	1200	250	350	130	200	55	30	15
120x80	800	1200	250	400	130	200	55	30	15
120x90	900	1200	250	450	130	200	55	30	15
120x100	1000	1200	250	500	130	200	55	30	15
130x80	800	1300	150	400	130	200	55	30	15
130x90	900	1300	150	450	130	200	55	30	15
140x70	700	1400	250	350	130	200	55	30	15
140x80	800	1400	250	400	130	200	55	30	15
140x90	900	1400	250	450	130	200	55	30	15
140x100	1000	1400	250	500	130	200	55	30	15
150x80	800	1500	150	400	130	200	55	30	15
150x90	900	1500	150	450	130	200	55	30	15
160x70	700	1600	250	350	130	200	55	30	15
160x80	800	1600	250	400	130	200	55	30	15
160x90	900	1600	250	450	130	200	55	30	15
160x100	1000	1600	250	500	130	200	55	30	15
180x70	700	1800	250	350	130	200	55	35	20
180x80	800	1800	250	400	130	200	55	35	20
180x90	900	1800	250	450	130	200	55	35	20
180x100	1000	1800	250	500	130	200	55	35	20
210x70	700	2100	350	350	130	200	55	35	20
210x80	800	2100	350	400	130	200	55	35	20
210x90	900	2100	350	450	130	200	55	35	20
210x100	1000	2100	350	500	130	200	55	35	20



Model	Biały Nr artykułu	Cemento Nr artykułu	Antracytowy Nr artykułu	Czarny Nr artykułu	Cena brutto
TEOS F 90x80	HTF9080-04	HTF9080-74	HTF9080-64	HTF9080-54	1 769
TEOS F 100x70	HTF10070-04	HTF10070-74	HTF10070-64	HTF10070-54	1 741
TEOS F 100x80	HTF10080-04	HTF10080-74	HTF10080-64	HTF10080-54	1 865
TEOS F 100x90	HTF10090-04	HTF10090-74	HTF10090-64	HTF10090-54	1 990
TEOS F 110x80	HTF11080-04	HTF11080-74	HTF11080-64	HTF11080-54	1 989
TEOS F 110x90	HTF11090-04	HTF11090-74	HTF11090-64	HTF11090-54	2 123
TEOS F 120x70	HTF12070-04	HTF12070-74	HTF12070-64	HTF12070-54	1 941
TEOS F 120x80	HTF12080-04	HTF12080-74	HTF12080-64	HTF12080-54	2 085
TEOS F 120x90	HTF12090-04	HTF12090-74	HTF12090-64	HTF12090-54	2 269
TEOS F 120x100	HTF120100-04	HTF120100-74	HTF120100-64	HTF120100-54	2 436
TEOS F 130x80	HTF13080-04	HTF13080-74	HTF13080-64	HTF13080-54	2 224
TEOS F 130x90	HTF13090-04	HTF13090-74	HTF13090-64	HTF13090-54	2 391
TEOS F 140x70	HTF14070-04	HTF14070-74	HTF14070-64	HTF14070-54	2 158
TEOS F 140x80	HTF14080-04	HTF14080-74	HTF14080-64	HTF14080-54	2 335
TEOS F 140x90	HTF14090-04	HTF14090-74	HTF14090-64	HTF14090-54	2 502
TEOS F 140x100	HTF140100-04	HTF140100-74	HTF140100-64	HTF140100-54	2 692
TEOS F 150x80	HTF15080-04	HTF15080-74	HTF15080-64	HTF15080-54	2 454
TEOS F 150x90	HTF15090-04	HTF15090-74	HTF15090-64	HTF15090-54	2 656
TEOS F 160x70	HTF16070-04	HTF16070-74	HTF16070-64	HTF16070-54	2 358
TEOS F 160x80	HTF16080-04	HTF16080-74	HTF16080-64	HTF16080-54	2 560
TEOS F 160x90	HTF16090-04	HTF16090-74	HTF16090-64	HTF16090-54	2 771
TEOS F 160x100	HTF160100-04	HTF160100-74	HTF160100-64	HTF160100-54	2 973
TEOS F 180x70	HTF18070-04	HTF18070-74	HTF18070-64	HTF18070-54	2 531
TEOS F 180x80	HTF18080-04	HTF18080-74	HTF18080-64	HTF18080-54	2 761
TEOS F 180x90	HTF18090-04	HTF18090-74	HTF18090-64	HTF18090-54	3 002
TEOS F 180x100	HTF180100-04	HTF180100-74	HTF180100-64	HTF180100-54	3 222
TEOS F 210x70	HTF21070-04	HTF21070-74	HTF21070-64	HTF21070-54	2 800
TEOS F 210x80	HTF21080-04	HTF21080-74	HTF21080-64	HTF21080-54	3 059
TEOS F 210x90	HTF21090-04	HTF21090-74	HTF21090-64	HTF21090-54	3 338
TEOS F 210x100	HTF210100-04	HTF210100-74	HTF210100-64	HTF210100-54	3 607

■ Modele oznaczone kolorem – czas realizacji zamówienia do 5 tygodni.

■ Brodziki akrylowe z wypełnieniem ■ Brodziki z konglomeratu marmurowego

Sugerowane ceny detaliczne podano w PLN. Wymiary podane są w mm.



Brodzik posiada powierzchnię o właściwościach antypoślizgowych.

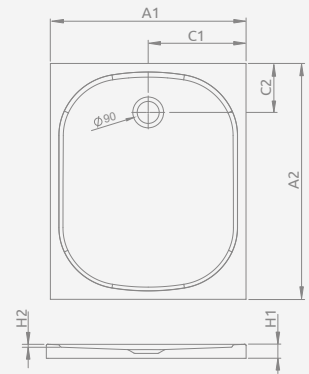
Model	Nr artykułu	Cena brutto
ZANTOS F 100×80	M3ZNF1080-06	1 313
ZANTOS F 100×90	M3ZNF1090-06	1 354
ZANTOS F 120×80	M3ZNF1280-06	1 354
ZANTOS F 120×90	M3ZNF1290-06	1 410



Model	Nr artykułu	Cena brutto
GIAROS D 90×80	M3GRD9080	1 344
GIAROS D 100×80	MKGD1080-03	1 508
GIAROS D 100×90	MKGD1090-03	1 578
GIAROS D 110×80	M3GRD1180	1 578
GIAROS D 110×90	MKGD1190-03	1 625
GIAROS D 120×80	MKGD1280-03	1 578
GIAROS D 120×90	MKGD1290-03	1 625
GIAROS D 120×100	M3GRD1210	1 811
GIAROS D 140×90	MKGD1490-03	1 858

ZANTOS F

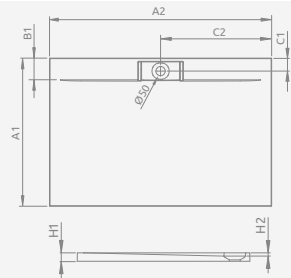
Do montażu bezpośrednio na podłodze, otwór na syfon $\varnothing 90$ mm, zalecane syfony TB90, TB21, TBXS, R500, R580, R583, R510, 690 P, R400 SLIM PLUS, R400W SLIM.



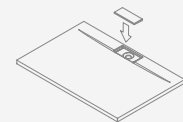
ZANTOS F	A1	A2	C1	C2	H1	H2
100×80	800	1000	400	200	32	10
100×90	900	1000	450	200	32	10
120×80	800	1200	400	200	32	10
120×90	900	1200	450	200	32	10

GIAROS D

Do montażu bezpośrednio na podłodze, otwór na syfon $\varnothing 50$ mm, zalecany syfon 5SL1.



GIAROS D	A1	A2	B1	C1	C2	H1	H2
90×80	800	900	100	70	450	40	18
100×80	800	1000	100	70	500	40	18
100×90	900	1000	100	70	500	40	18
110×80	800	1100	100	70	550	40	18
110×90	900	1100	100	70	550	40	18
120×80	800	1200	100	70	600	40	18
120×90	900	1200	100	70	600	40	18
120×100	1000	1200	100	70	600	40	18
140×90	900	1400	100	70	700	40	18



PROMOCJA

radaway
KABINY PRYSZNICOWE

SKORZYSTAJ Z USŁUG
CERTYFIKOWANEGO
INSTALATORA RADAWAY
i zyskaj dodatkowe
2 lata gwarancji

3+2
lata
gwarancji

1 Kup produkt objęty promocją 3+2*

*Promocja obejmuje kabiny prysznicowe, drzwi wnękowe, parawany nawannowe Radaway.

2 Skorzystaj z usług Certyfikowanego Instalatora Radaway, od którego otrzymasz Certyfikat Przedłużonej Gwarancji.

Lista Certyfikowanych Instalatorów Radaway dostępna jest na stronie: www.radaway.pl/lokalizator

3 Ciesz się 5-letnią gwarancją.





antyślizgowość klasy B

Nowość



Biały



Bezpieczeństwo
Produkcja
kontrolowana



www.tuv.com
ID 0000073077



Cemento



Antracytowy



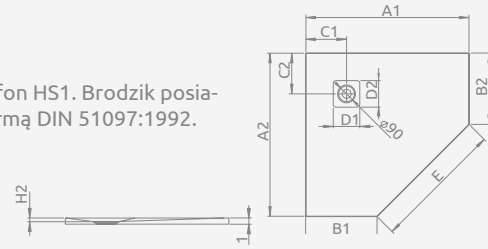
Czarny

■ KYNTOS PT* **Nowość**

Do montażu bezpośrednio na podłodze, otwór na syfon $\varnothing 90$ mm, zalecany syfon HS1. Brodzik posiada certyfikat antypoślizgowości B wydany przez TÜV Rheinland® zgodnie z normą DIN 51097:1992. Brodzik można przyciąć do indywidualnych rozmiarów (szczegóły na str. 410)

* dostępny od 1.06.2024

KYNTOS PT	A1	A2	B1	B2	C1	C2	D1	D2	E	H1	H2
80×80	800	800	350	350	180	180	130	130	636	30	16
90×90	900	900	450	450	180	180	130	130	636	30	16
100×100	1000	1000	550	550	180	180	130	130	636	30	16



Składając zamówienie należy podać trzy numery artykułów: brodzika, kratki w wybranym kolorze (str. 416) i syfonu.

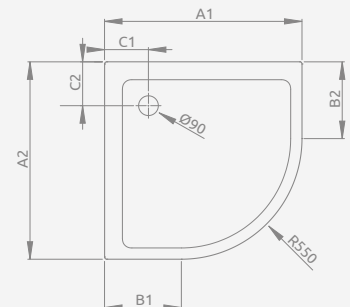
Model	Nr artykułu							
	Biały	Cena brutto	Cemento	Cena brutto	Antracytowy	Cena brutto	Czarny	Cena brutto
KYNTOS PT 80×80	HKPT8080-04	1 355	HKPT8080-74	1 355	HKPT8080-64	1 355	HKPT8080-54	1 355
KYNTOS PT 90×90	HKPT9090-04	1 537	HKPT9090-74	1 537	HKPT9090-64	1 537	HKPT9090-54	1 537
KYNTOS PT 100×100	HKPT100100-04	1 739	HKPT100100-74	1 739	HKPT100100-64	1 739	HKPT100100-54	1 739



Model	Nr artykułu	Cena brutto
DOROS PLUS A 80×80	SDRPA8080-01	971
DOROS PLUS A 90×90	SDRPA9090-01	1 034

■ DOROS PLUS A

Do montażu bezpośrednio na podłodze, otwór na syfon $\varnothing 90$ mm, zalecany syfon TB90, TB21, TBXS, R500, R580, R583, R510, 690 P, R400 SLIM PLUS, R400W SLIM.



DOROS PLUS A	A1	A2	B1	B2	C1	C2	H1	H2
80×80	800	800	250	250	200	200	40	6
90×90	900	900	350	350	200	200	40	6

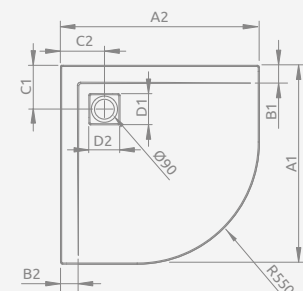


Model	Nr artykułu	Cena brutto
ARGOS A 90×90	4AA99-01	844
ARGOS A 100×100	4AA1010-01	912

■ ARGOS A

Do montażu bezpośrednio na podłodze, otwór na syfon $\varnothing 90$ mm, zalecany syfon R399.

Możliwość zakupu nóżek. Szczegóły na str. 448.



ARGOS A	A1	A2	B1	B2	C1	C2	D1	D2	H1	H2
90×90	900	900	80	80	200	200	135	135	55	20
100×100	1000	1000	80	80	200	200	135	135	55	20



Biały



Stone biały



Stone antracytowy



Stone czarny

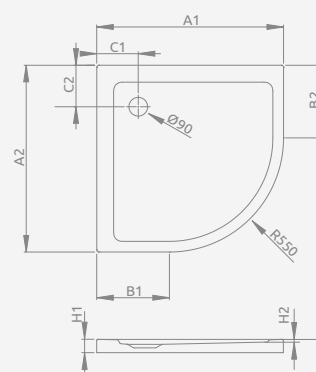
Nowość

■ DOROS A

Do montażu bezpośrednio na podłodze, otwór na syfon $\varnothing 90$ mm, zalecane syfony TB90, TB21, TBXS, 690 P, R500, R580, R583, R510, R400 SLIM PLUS, R400W SLIM.

Możliwość zakupu nóżek. Szczegóły na str. 448.

DOROS A	A1	A2	B1	B2	C1	C2	H1	H2
80×80	800	800	250	250	200	200	45	6
90×90	900	900	350	350	200	200	45	6



Model	Nr artykułu						NOWOŚĆ	
	Biały	Cena brutto	Stone biały	Cena brutto	Stone antracytowy	Cena brutto	Stone czarny	Cena brutto
DOROS A 80×80	SDRA8080-01	719	SDRA8080-01-04S	791	SDRA8080-01-64S	791	SDRA8080-01-54S	791
DOROS A 90×90	SDRA9090-01	756	SDRA9090-01-04S	832	SDRA9090-01-64S	832	SDRA9090-01-54S	832



Biały



Stone biały



Stone antracytowy



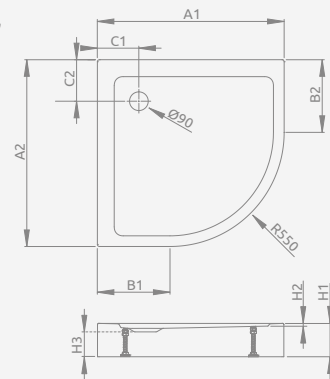
Stone czarny

Nowość

■ DOROS A Compact

Zintegrowana obudowa (z wszystkich stron), otwór na syfon $\varnothing 90$ mm, nóżki w komplecie, zalecane syfony TBXS, R500, R580, R583, R510, R400 SLIM PLUS, R400W SLIM.

DOROS A Compact	A1	A2	B1	B2	C1	C2	H1	H2	H3
80×80	800	800	250	250	200	200	115	6	78
90×90	900	900	350	350	200	200	115	6	78



Model	Nr artykułu						NOWOŚĆ	
	Biały	Cena brutto	Stone biały	Cena brutto	Stone antracytowy	Cena brutto	Stone czarny	Cena brutto
DOROS A Compact 80×80	SDRA8080-05	782	SDRA8080-05-04S	861	SDRA8080-05-64S	861	SDRA8080-05-54S	861
DOROS A Compact 90×90	SDRA9090-05	820	SDRA9090-05-04S	903	SDRA9090-05-64S	903	SDRA9090-05-54S	903

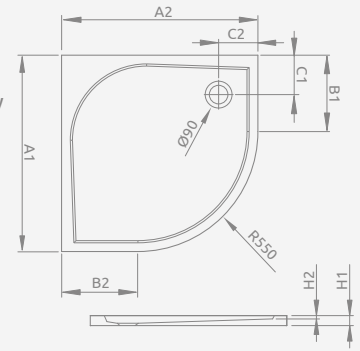


Model	Nr artykułu	Cena brutto
DELOS A 80×80	SDA0808-01	679
DELOS A 85×85	SDA8585-01	706
DELOS A 90×90	SDA0909-01	706
DELOS A 100×100	SDA1010-01	811

DELOS A

Do montażu bezpośrednio na podłodze, otwór na syfon $\varnothing 90$ mm, zalecane syfony TB90, TB21, TBXS, R500, R580, R583, R510, R400 SLIM PLUS, R400W SLIM, 690 P.

Możliwość zakupu nóżek.
Szczegóły na str. 448.



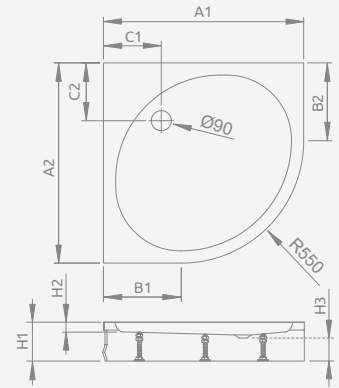
DELOS A	A1	A2	B1	B2	C1	C2	H1	H2
80×80	800	800	250	250	180	180	45	12
85×85	850	850	300	300	180	180	45	12
90×90	900	900	350	350	180	180	45	12
100×100	1000	1000	450	450	180	180	50	12



Model	Nr artykułu	Cena brutto
PATMOS A 80×80	4S88155-03	762
PATMOS A 90×90	4S99155-03	796
PATMOS A 100×100	4S11155-03	984

PATMOS A

Zdemowalna obudowa, otwór na syfon $\varnothing 90$ mm, stelaż i obudowa w komplecie, zalecane syfony TB21, TBXS, 690 P, TB90, R500, R510, R580, R583, R400 SLIM PLUS, R400W SLIM



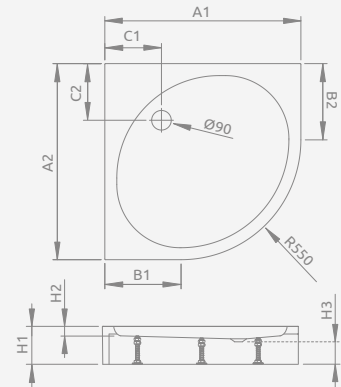
PATMOS A	A1	A2	B1	B2	C1	C2	H1	H2	H3
80×80	800	800	250	250	220	220	160	45	95
90×90	900	900	350	350	260	260	160	45	95
100×100	1000	1000	450	450	260	260	160	45	95



Model	Nr artykułu	Cena brutto
PATMOS A Compact 80×80	4S88155-05	613
PATMOS A Compact 90×90	4S99155-05	641

PATMOS A Compact

Zintegrowana obudowa (od frontu), otwór na syfon $\varnothing 90$ mm, nóżki w komplecie, zalecane syfony TB21, TBXS, 690 P, TB90, R500, R510, R580, R583, R400 SLIM PLUS, R400W SLIM



PATMOS A Compact	A1	A2	B1	B2	C1	C2	H1	H2	H3
80×80	800	800	250	250	220	220	160	45	95
90×90	900	900	350	350	260	260	160	45	95

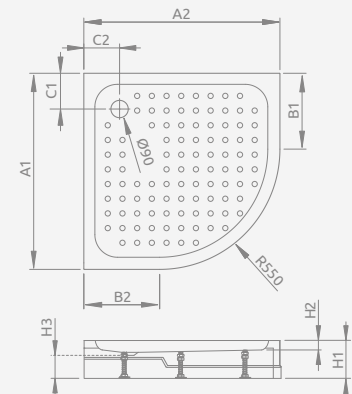


Model	Nr artykułu	Cena brutto
RODOS A Compact 80×80	4P88155-03	557
RODOS A Compact 90×90	4P99155-03	593

RODOS A Compact

Zintegrowana obudowa (od frontu), otwór na syfon $\varnothing 90$ mm, nóżki w komplecie, zalecane syfony TB90, TB21, TBXS, 690 P, R500, R510, R580, R583, R400 SLIM PLUS, R400W SLIM

*Wymiary dolnej podstawy brodzika



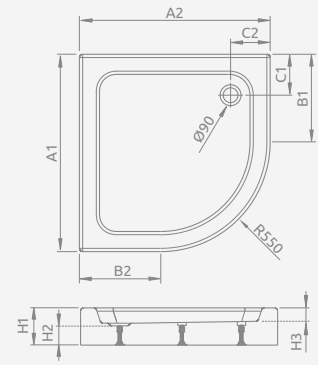
RODOS A	A1	A2	B1	B2	C1	C2	H1	H2	H3
80×80	810*	810*	250	250	165	165	20	80	80
90×90	910*	910*	350	350	210	210	165	20	80



Model	Nr artykułu	Cena brutto
LAROS A Compact 85×85	SLA8585-01	689

■ LAROS A Compact

Zintegrowana obudowa (z wszystkich stron), otwór na syfon $\varnothing 90$ mm, nóżki w komplecie, zalecane syfony TB90, TB21, TBXS, R500, R580, R583, R510, 690 P, R400 SLIM PLUS, R400W SLIM.



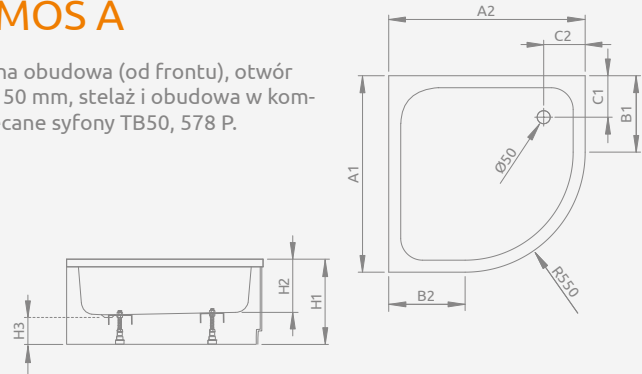
LAROS A	A1	A2	B1	B2	C1	C2	H1	H2	H3
85×85	850	850	300	300	190	190	170	90	55



Model	Nr artykułu	Cena brutto
SAMOS A 80×80	4588300-03	786
SAMOS A 90×90	4599300-03	814

■ SAMOS A

Zdejmowana obudowa (od frontu), otwór na syfon $\varnothing 50$ mm, stelaż i obudowa w komplecie, zalecane syfony TB50, 578 P.



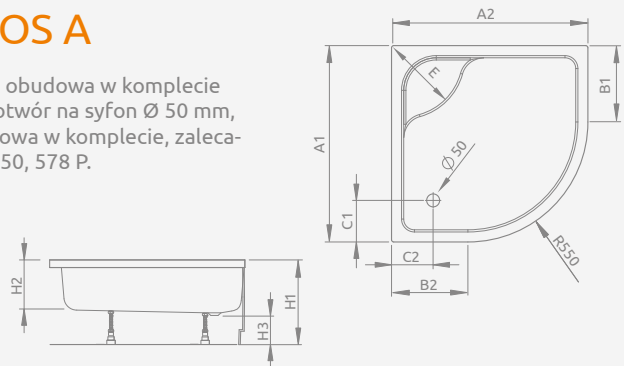
SAMOS A	A1	A2	B1	B2	C1	C2	H1	H2	H3
80×80	800	800	250	250	190	190	295	160	130
90×90	900	900	350	350	190	190	295	160	130



Model	Nr artykułu	Cena brutto
INDOS A 80×80	SIA8080-01	876
INDOS A 90×90	SIA9090-01	907

■ INDOS A

Zdejmowana obudowa w komplecie (od frontu), otwór na syfon $\varnothing 50$ mm, stelaż i obudowa w komplecie, zalecane syfony TB50, 578 P.



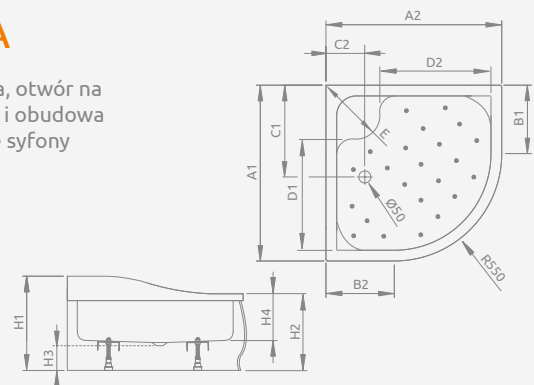
INDOS A	A1	A2	B1	B2	C1	C2	E	H1	H2	H3
80×80	800	800	250	250	220	220	335	415	265	130
90×90	900	900	350	350	220	220	430	415	265	130



Model	Nr artykułu	Cena brutto
KORFU A 80×80	4588400-03	890
KORFU A 90×90	4599400-03	920

■ KORFU A

Zdejmowana obudowa, otwór na syfon $\varnothing 50$ mm, stelaż i obudowa w komplecie, zalecane syfony B602R.



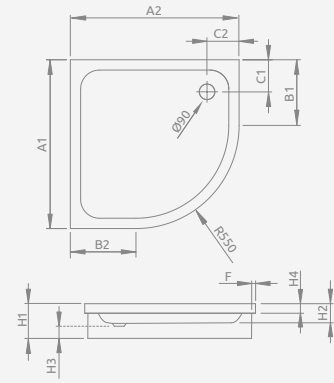
KORFU A	A1	A2	B1	B2	C1	C2	D1	D2	E	H1	H2	H3	H4
80×80	800	800	250	250	450	190	410	410	390	485	395	130	240
90×90	900	900	350	350	490	190	480	480	430	485	395	130	240



Model	Nr artykułu	Cena brutto
SIROS A 80x80	SBA8817-1	680
SIROS A 90x90	SBA9917-1	711

■ SIROS A

Podstawa styropianowa **do obudowania płytkami**, otwór na syfon $\varnothing 90$ mm, zalecane syfony TB21, TBXS, R500, R580, R583, R510, R400 SLIM PLUS, R400W SLIM.



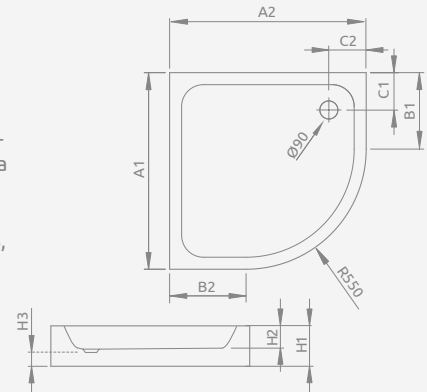
SIROS A	A1	A2	B1	B2	C1	C2	F	H1	H2	H3	H4
80x80	800	800	250	250	180	180	15	170	70	90	36
90x90	900	900	350	350	180	180	15	170	70	90	36



Model	Nr artykułu	Cena brutto
SIROS A Compact 80x80	SBA8817-2	661
SIROS A Compact 90x90	SBA9917-2	692

■ SIROS A Compact

Zintegrowana obudowa (ze wszystkich stron), podstawa styropianowa base, otwór na syfon $\varnothing 90$ mm, zalecane syfony TB21, TBXS, R500, R580, R583, R510, R400 SLIM PLUS, R400W SLIM.



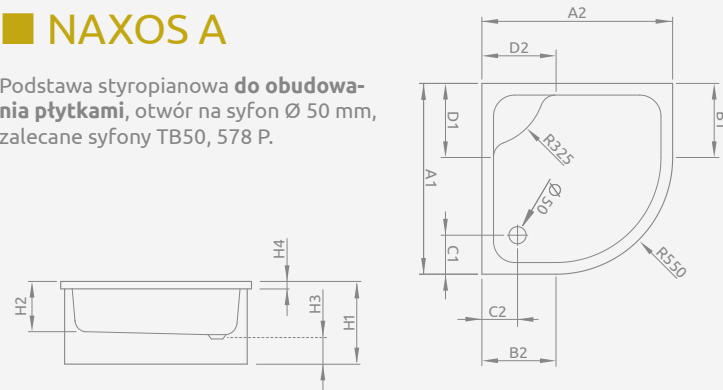
SIROS A Compact	A1	A2	B1	B2	C1	C2	H1	H2	H3
80x80	800	800	250	250	180	180	170	70	90
90x90	900	900	350	350	180	180	170	70	90



Model	Nr artykułu	Cena brutto
NAXOS A 80x80	SBA8841-1	881
NAXOS A 90x90	SBA9941-1	912

■ NAXOS A

Podstawa styropianowa **do obudowania płytkami**, otwór na syfon $\varnothing 50$ mm, zalecane syfony TB50, 578 P.



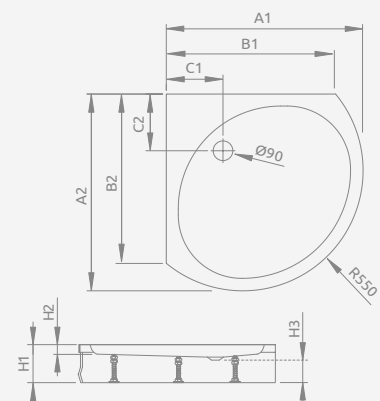
NAXOS A	A1	A2	B1	B2	C1	C2	D1	D2	H1	H2	H3	H4
80x80	800	800	250	250	210	220	380	380	410	260	130	38
90x90	900	900	350	350	210	220	380	380	410	260	130	38



Model	Nr artykułu	Cena brutto
PATMOS B 90x90	4T99155-03	796

■ PATMOS B

Zdemowalna obudowa, otwór na syfon $\varnothing 90$ mm, stelaż i obudowa w komplecie, zalecane syfony TB21, TBXS, 690 P, TB90, R500, R510, R580, R583, R400 SLIM PLUS, R400W SLIM.



PATMOS B	A1	A2	B1	B2	C1	C2	H1	H2	H3
90 x 90	900	900	780	780	260	260	160	20	80



Brodziki akrylowe na podstawie styropianowej



Brodziki akrylowe

Sugerowane ceny detaliczne podano w PLN. Wymiary podane są w mm.

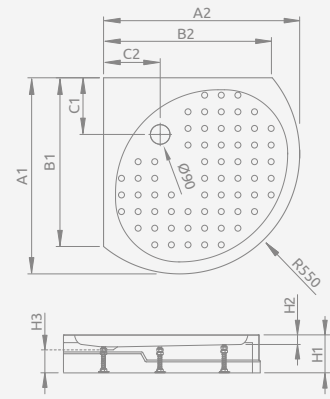


Model	Nr artykułu	Cena brutto
RODOS B Compact 90x90	4D99155-03	593

RODOS B Compact

Zintegrowana obudowa (od frontu), otwór na syfon \varnothing 90 mm, nóżki w komplecie, zalecane syfony TB90, TB21, TBXS, 690 P, TB90, R500, R510, R580, R583, R400 SLIM PLUS, R400W SLIM.

*Wymiary dolnej podstawy brodzika



RODOS B Compact	A1	A2	B1	B2	C1	C2	H1	H2	H3
90x90	910*	910*	780	780	270	270	165	20	80



Wersja lewa



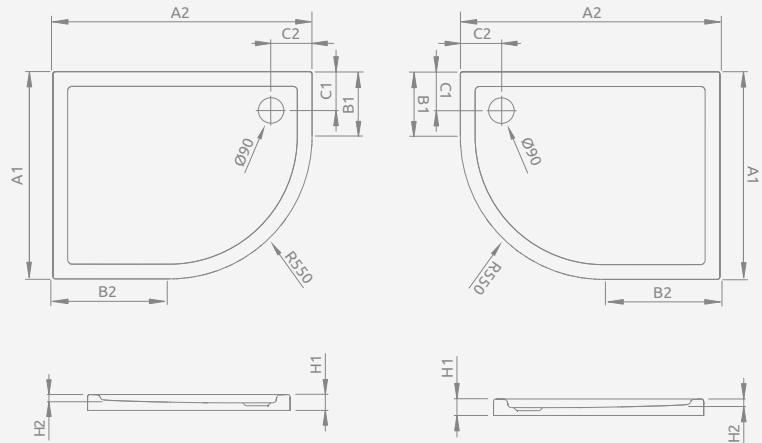
Wersja prawa

TASOS PLUS E

Do montażu bezpośrednio na podłodze, otwór na syfon \varnothing 90 mm, zalecane syfony TB90, R500, 690 P, TB21, TBXS, R510, R580, R583, R400 SLIM PLUS, R400W SLIM.

Wersja lewa

Wersja prawa



TASOS PLUS E	A1	A2	B1	B2	C1	C2	H1	H2
100x80	800	1000	250	450	150	150	50	25



BRODZIKI „NA MIARĘ”
szczegóły na str. 410



Wersja lewa



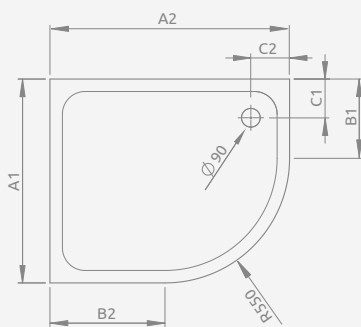
Wersja prawa

Model	Nr artykułu	Cena brutto
SIROS E Compact 80×90 lewy	SBE8917-1L	692
SIROS E Compact 80×90 prawy	SBE9817-1R	692

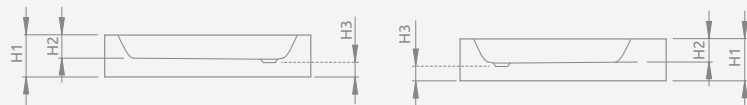
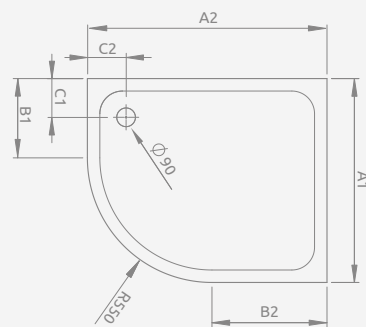
SIROS E Compact

Zintegrowana obudowa (z wszystkich stron), podstawa styropianowa, otwór na syfon $\varnothing 90$ mm, zalecane syfony TB21, R500, R580, R583, R510, TBXS, R400 SLIM, R400W SLIM, 690 P.

Wersja lewa



Wersja prawa



SIROS E Compact	A1	A2	B1	B2	C1	C2	H1	H2	H3
80×90	800	900	250	350	190	190	170	70	90



Wersja lewa



Wersja prawa

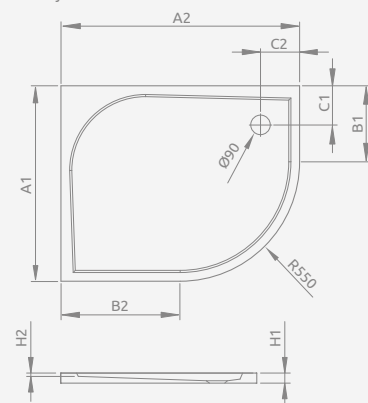
Model	Nr artykułu	Cena brutto
DELOS E 90×80 lewy	SDE9080-01L	706
DELOS E 90×80 prawy	SDE8090-01R	706
DELOS E 100×80 lewy	SDE1080-01L	720
DELOS E 100×80 prawy	SDE1080-01R	720
DELOS E 100×90 lewy	SDE1090-01L	742
DELOS E 100×90 prawy	SDE1090-01R	742

DELOS E

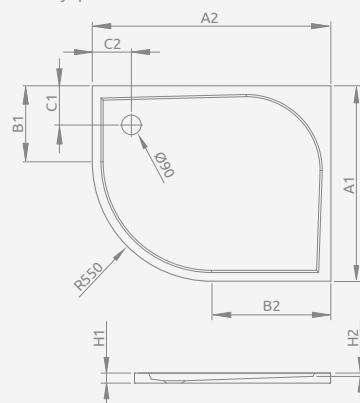
Do montażu bezpośrednio na podłodze, otwór na syfon $\varnothing 90$ mm, zalecane syfony TB90, TB21, TBXS, R500, R580, R583, R510, R400 SLIM PLUS, R400W SLIM, 690 P.

Możliwość zakupu nóżek. Szczegóły na str. 448.

Wersja lewa



Wersja prawa



DELOS E	A1	A2	B1	B2	C1	C2	H1	H2
90×80	800	900	250	350	190	190	45	9
100×80	800	1000	250	450	190	190	45	9
100×90	900	1000	350	450	190	190	45	9





Wersja lewa

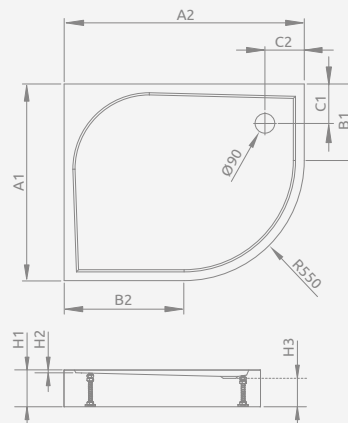


Wersja prawa

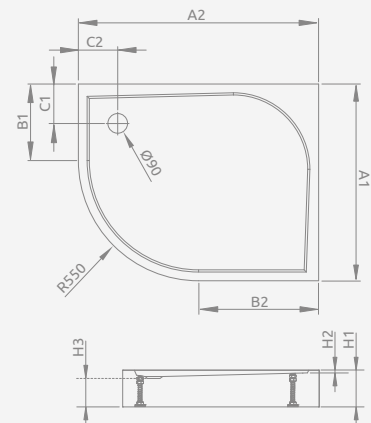
DELOS E Compact

Zintegrowana obudowa (z wszystkich stron), otwór na syfon \varnothing 90 mm, nóżki w komplecie, zalecane syfony TBXS, R500, R580, R583, R510, R400 SLIM PLUS, R400W SLIM.

Wersja lewa



Wersja prawa



Model	Nr artykułu	Cena brutto
DELOS E Compact 90×80 lewy	SDE9080-05L	785
DELOS E Compact 90×80 prawy	SDE9080-05R	785
DELOS E Compact 100×80 lewy	SDE1080-05L	807
DELOS E Compact 100×80 prawy	SDE1080-05R	807
DELOS E Compact 100×90 lewy	SDE1090-05L	829
DELOS E Compact 100×90 prawy	SDE1090-05R	829

DELOS E Compact	A1	A2	B1	B2	C1	C2	H1	H2	H3
90×80	800	900	250	350	190	190	115	9	76
100×80	800	1000	250	450	190	190	115	9	76
100×90	900	1000	350	450	190	190	115	9	76



BRODZIKI „NA MIARĘ”
szczegóły na str. 410



Wersja lewa



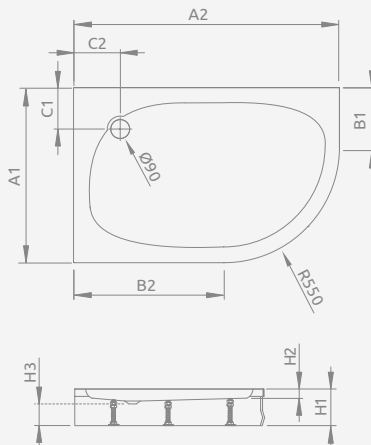
Wersja prawa

Model	Nr artykułu	Cena brutto
PATMOS E 100×80 lewy	4P81155-03L	829
PATMOS E 100×80 prawy	4P81155-03R	829
PATMOS E 120×90 lewy	4P91217-03L	1 005
PATMOS E 120×90 prawy	4P91217-03R	1 005

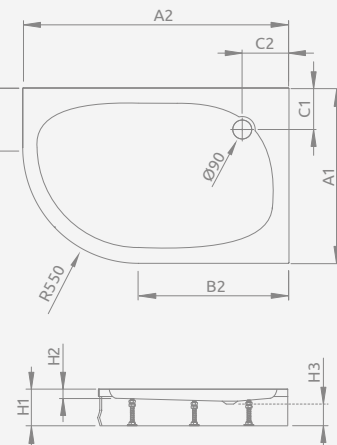
■ PATMOS E

Zdejmowana obudowa (od frontu), otwór na syfon \varnothing 90 mm, stelaż i obudowa w komplecie, zalecane syfony TB21, TBXS, 690 P, TB90, R500, R510, R580, R583, R400 SLIM PLUS, R400W SLIM.

Wersja lewa



Wersja prawa



PATMOSE	A1	A2	B1	B2	C1	C2	H1	H2	H3
100×80	800	1000	250	450	260	260	160	20	80
120×90	900	1200	350	650	290	290	160	20	80



Wersja lewa



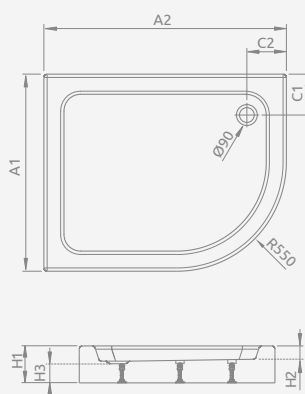
Wersja prawa

Model	Nr artykułu	Cena brutto
LAROS E Compact 100×80 lewy	SLE81017-01L	691
LAROS E Compact 100×80 prawy	SLE81017-01R	691

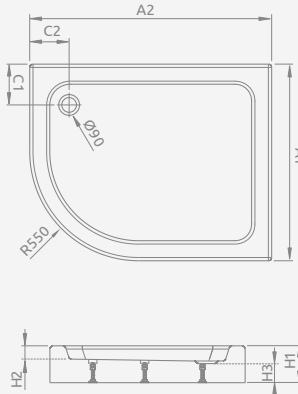
■ LAROS E Compact

Zintegrowana obudowa (z wszystkich stron), otwór na syfon \varnothing 90 mm, nóżki w komplecie, zalecane syfony TB90, TB21, TBXS, R500, R580, R583, R510, 690 P, R400 SLIM PLUS, R400W SLIM.

Wersja lewa



Wersja prawa



LAROS E	A1	A2	C1	C2	H1	H2	H3
100×80	800	1000	190	190	170	55	90



Brodziki akrylowe na podstawie styropianowej



Brodziki akrylowe

Sugerowane ceny detaliczne podano w PLN. Wymiary podane są w mm.



Wersja lewa



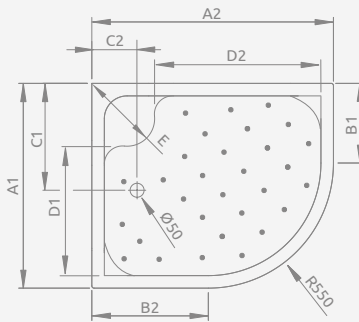
Wersja prawa

Model	Nr artykułu	Cena brutto
KORFU E 100×80 lewy	4E81400-03L	947
KORFU E 100×80 prawy	4E81400-03R	947
KORFU E 120×90 lewy	4E91240-03L	1 092
KORFU E 120×90 prawy	4E91240-03R	1 092

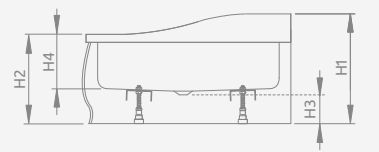
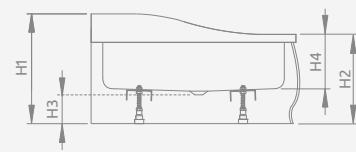
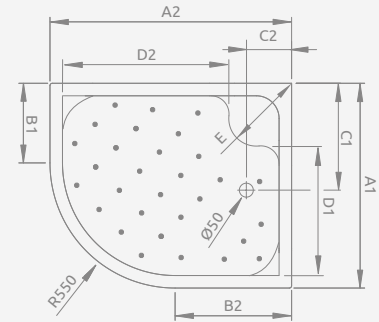
■ KORFU E

Zdejmowana obudowa (od frontu), otwór na syfon $\varnothing 50$ mm, stelaż i obudowa w komplecie, zalecany syfon B602R.

Wersja lewa



Wersja prawa



KORFU E	A1	A2	B1	B2	C1	C2	D1	D2	E	H1	H2	H3	H4
100×80	800	1000	250	450	460	180	410	615	410	485	395	130	240
120×90	900	1200	350	650	480	200	510	815	430	485	395	130	240

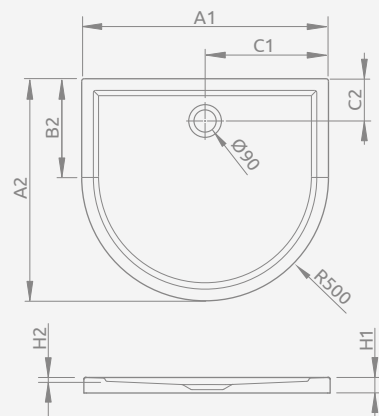


Model	Nr artykułu	Cena brutto
DELOS P 100×90	4Z19035-03N	813

■ DELOS P

Do montażu bezpośrednio na podłodze, otwór na syfon $\varnothing 90$ mm, zalecane syfony TB90, TB21, TBXS, R500, R580, R583, R510, R400 SLIM PLUS, R400W SLIM, 690 P.

Możliwość zakupu nóżek.
Szczegóły na str. 448.



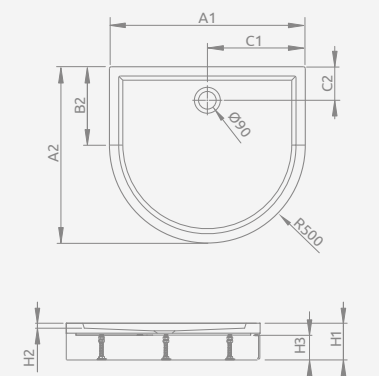
DELOS P	A1	A2	B1	B2	C1	C2	H1	H2
100×90	1000	900	400	500	155	50	12	



Model	Nr artykułu	Cena brutto
DELOS P z obudową 100×90	4Z19150-03N	1 058

■ DELOS P z obudową

Zdejmowana obudowa, otwór na syfon $\varnothing 90$ mm, stelaż i obudowa w komplecie, zalecane syfony TB90, TB21, TBXS, R500, R580, R583, R510, 690 P, R400 SLIM PLUS, R400W SLIM.



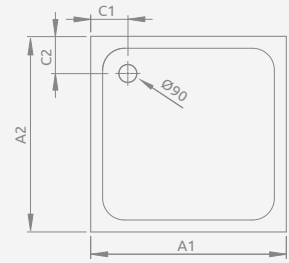
DELOS P z obudową	A1	A2	B1	B2	C1	C2	H1	H2	H3
100×90	1000	900	400	500	155	150	12	90	



Model	Nr artykułu	Cena brutto
SIROS C 80x80	SBC8817-1	680
SIROS C 90x90	SBC9917-1	711

■ SIROS C

Podstawa styropianowa **do obudowania płytkami**, otwór na syfon $\varnothing 90$ mm, zalecane syfony TB21, R500, R580, R583, R510, TBXS, R400 SLIM PLUS, R400W SLIM



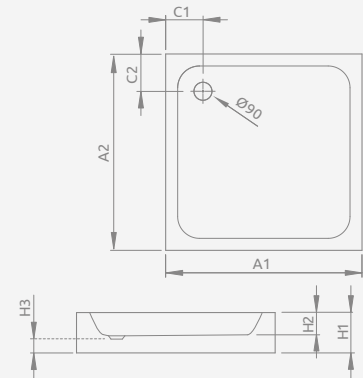
SIROS C	A1	A2	C1	C2	F	H1	H2	H3	H4
80x80	800	800	180	180	15	170	70	90	36
90x90	900	900	180	180	15	170	70	90	36



Model	Nr artykułu	Cena brutto
SIROS C Compact 80x80	SBC8817-2	661
SIROS C Compact 90x90	SBC9917-2	692

■ SIROS C Compact

Zintegrowana obudowa (z czterech stron), otwór na syfon $\varnothing 90$ mm, zalecane syfony TB21, R500, R580, R583, R510, TBXS, R400 SLIM PLUS.



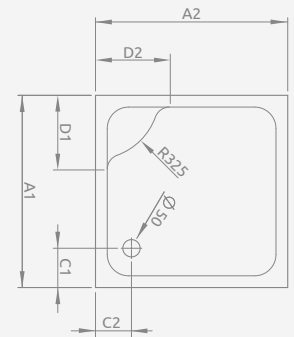
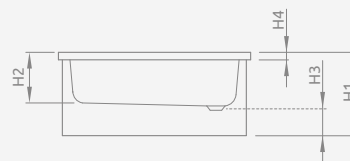
SIROS C Compact	A1	A2	C1	C2	H1	H2	H3
80x80	800	800	180	180	170	70	90
90x90	900	900	180	180	170	70	90



Model	Nr artykułu	Cena brutto
NAXOS C 80x80	SNC8841-28	881
NAXOS C 90x90	SNC9941-28	912

■ NAXOS C

Podstawa styropianowa **do obudowania płytkami**, otwór na syfon $\varnothing 50$ mm, zalecane syfony TB50, 578 P.



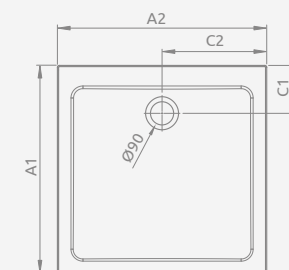
NAXOS C	A1	A2	C1	C2	D1	D2	H1	H2	H3	H4
80x80	800	800	200	200	380	380	410	260	130	38
90x90	900	900	200	200	380	380	410	260	130	38



Model	Nr artykułu	Cena brutto
DOROS PLUS C 80x80	SDRPC8080-01	971
DOROS PLUS C 90x90	SDRPC9090-01	1 034
DOROS PLUS C 100x100	SDRPC1010-01	1 184

■ DOROS PLUS C

Do montażu bezpośrednio na podłodze, otwór na syfon $\varnothing 90$ mm, zalecane syfony TB90, TB21, TBXS, R500, R580, R583, R510, 690 P, R400 SLIM PLUS, R400W SLIM



DOROS PLUS C	A1	A2	C1	C2	H1	H2
80x80	800	800	205	400	40	12
90x90	900	900	205	450	40	12
100x100	1000	1000	205	500	45	12



Brodziki akrylowe na podstawie styropianowej



Brodziki akrylowe

Sugerowane ceny detaliczne podano w PLN. Wymiary podane są w mm.



Biały



Stone biały



Stone antracytowy



Stone czarny

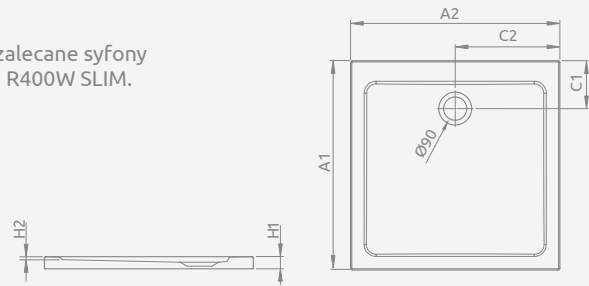
Nowość

■ DOROS C

Do montażu bezpośrednio na podłodze, otwór na syfon $\varnothing 90$ mm, zalecane syfony TB90, TB21, TBXS, 690 P, R500, R580, R583, R510, R400 SLIM PLUS, R400W SLIM.

Możliwość zakupu nóżek. Szczegóły na str. 448.

DOROS C	A1	A2	C1	C2	H1	H2
80×80	800	800	205	400	45	12
90×90	900	900	205	450	45	12
100×1000	1000	1000	205	500	50	12



Model	Nr artykułu						NOWOŚĆ	
	Biały	Cena brutto	Stone biały	Cena brutto	Stone antracytowy	Cena brutto	Stone czarny	Cena brutto
DOROS C 80×80	SDRC8080-01	719	SDRC8080-01-04S	791	SDRC8080-01-64S	791	SDRC8080-01-54S	791
DOROS C 90×90	SDRC9090-01	756	SDRC9090-01-04S	832	SDRC9090-01-64S	832	SDRC9090-01-54S	832
DOROS C 100×100	SDRC1010-01	870	SDRC1010-01-04S	958	SDRC1010-01-64S	958	SDRC1010-01-54S	958



Biały



Stone biały



Stone antracytowy



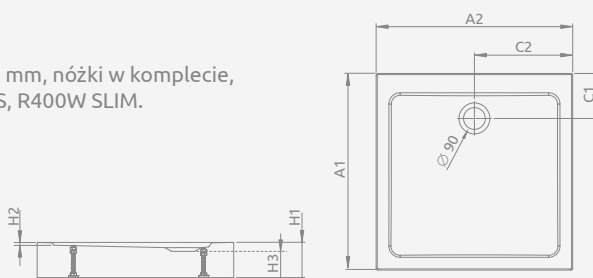
Stone czarny

Nowość

■ DOROS C Compact

Zintegrowana obudowa (z czterech stron), otwór na syfon \varnothing 90 mm, nóżki w komplecie, zalecane syfony TBXS, R500, R580, R583, R510, R400 SLIM PLUS, R400W SLIM.

DOROS C Compact	A1	A2	C1	C2	H1	H2	H3
80×80	800	800	205	400	115	12	78
90×90	900	900	205	450	115	12	78
100×100	1000	1000	205	500	115	12	78



Model	Nr artykułu						NOWOŚĆ	
	Biały	Cena brutto	Stone biały	Cena brutto	Stone antracytowy	Cena brutto	Stone czarny	Cena brutto
DOROS C Compact 80×80	SDRC8080-05	782	SDRC8080-05-04S	861	SDRC8080-05-64S	861	SDRC8080-05-54S	861
DOROS C Compact 90×90	SDRC9090-05	820	SDRC9090-05-04S	903	SDRC9090-05-64S	903	SDRC9090-05-54S	903
DOROS C Compact 100×100	SDRC1010-05	932	SDRC1010-05-04S	1 026	SDRC1010-05-64S	1 026	SDRC1010-05-54S	1 026

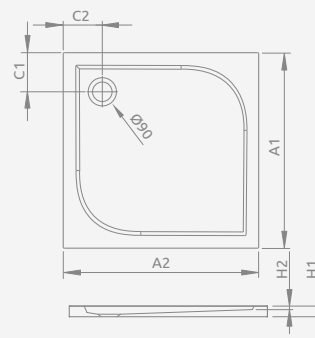


Model	Nr artykułu	Cena brutto
DELOS C 80×80	SDC0808-01	679
DELOS C 90×90	SDC0909-01	706
DELOS C 100×100	SDC1010-01	811

DELOS C

Do montażu bezpośrednio na podłodze, otwór na syfon $\varnothing 90$ mm, zalecane syfony TB90, TB21, TBXS, R500, R580, R583, R510, R400 SLIM PLUS, R400W SLIM, 690 P.

Możliwość zakupu nóżek.
Szczegóły na str. 448.



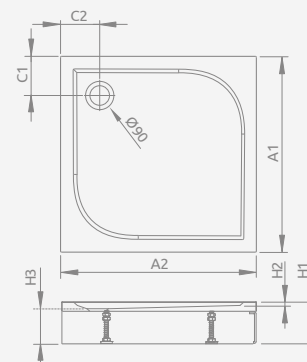
DELOS C	A1	A2	C1	C2	H1	H2
80×80	800	800	180	180	45	12
90×90	900	900	180	180	50	12
100×100	1000	1000	180	180	55	12



Model	Nr artykułu	Cena brutto
DELOS C z obudową 80×80	4C88170-03	880
DELOS C z obudową 90×90	4C99170-03	928
DELOS C z obudową 100×100	4C11170-03	1 119

DELOS C z obudową

Zdemontowalna obudowa, otwór na syfon $\varnothing 90$ mm, nóżki w komplecie, zalecane syfony TB90, TB21, TBXS, R500, R580, R583, R510, 690 P, R400 SLIM PLUS, R400W SLIM.



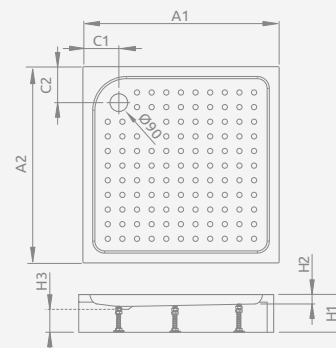
DELOS C z obudową	A1	A2	C1	C2	H1	H2	H3
80×80	800	800	180	180	145	12	94
90×90	900	900	180	180	145	12	94
100×100	1000	1000	180	180	150	12	94



Model	Nr artykułu	Cena brutto
RODOS C Compact 80×80	4K88155-04	557
RODOS C Compact 90×90	4K99155-04	593

RODOS C Compact

Zintegrowana obudowa (z dwóch stron), otwór na syfon $\varnothing 90$ mm, nóżki w komplecie, zalecane syfony TB90, TB21, TBXS, 690 P, R500, R510, R580, R583, R400 SLIM PLUS, R400W SLIM



RODOS C	A1	A2	C1	C2	H1	H2	H3
80×80	800	800	165	165	165	30	90
90×90	900	900	210	210	165	30	90

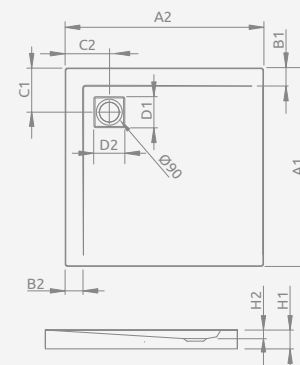


Model	Nr artykułu	Cena brutto
ARGOS C 80×80	4AC88-01	807
ARGOS C 90×90	4AC99-01	845
ARGOS C 100×100	4AC1010-01	975

ARGOS C

Do montażu bezpośrednio na podłodze, otwór na syfon $\varnothing 90$ mm, zalecane syfony R399.

Możliwość zakupu nóżek.
Szczegóły na str. 448.



ARGOS C	A1	A2	B1	B2	C1	C2	D1	D2	H1	H2
80×80	800	800	80	80	200	200	135	135	55	20
90×90	900	900	80	80	200	200	135	135	55	20
100×100	1000	1000	80	80	200	200	135	135	55	20

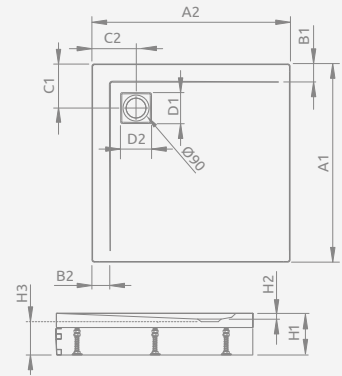


BRODZIK Z NÓŻKAMI

Model	Nr artykułu	Cena brutto
ARGOS C z nóżkami 80×80	4ACN88-02	854
ARGOS C z nóżkami 90×90	4ACN99-02	907
ARGOS C z nóżkami 100×100	4ACN1010-02	1 008

■ ARGOS C z obudową

Aluminiowa obudowa w kolorze chrom lub białym, otwór na syfon \varnothing 90 mm, zalecany syfon R399. Zamawiając brodzik należy wybrać wariant obudowy.



ARGOS C	A1	A2	B1	B2	C1	C2	D1	D2	H1	H2	H3
80×80	800	800	80	80	200	200	135	135	145	20	90
90×90	900	900	80	80	200	200	135	135	145	20	90
100×100	1000	1000	80	80	200	200	135	135	145	20	90

PANEL

Wymiar	Kolor	Nr artykułu	Cena brutto
800	Chrom	001-510074001	123
900		001-510084001	127
1000		001-510094001	132
800	Biały	001-510074004	95
900		001-510084004	102
1000		001-510094004	106

ZAKOŃCZENIE

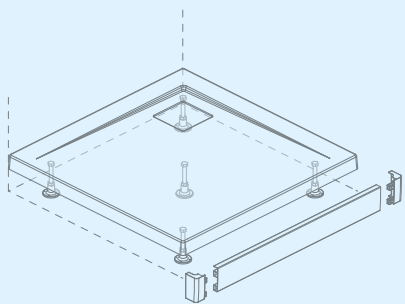
Wersja	Kolor	Nr artykułu	Cena brutto
lewe	Chrom	003-019000101	23
prawe		003-019000201	23
lewe	Biały	003-019000104	17
prawe		003-019000204	17

NAROŻNIK

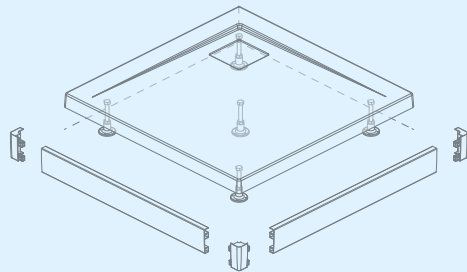
Kolor	Nr artykułu	Cena brutto
Chrom	003-019000301	24
Biały	003-019000304	18

ARGOS – warianty obudowy

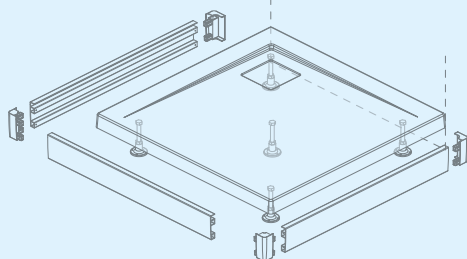
Zamawiając brodzik należy wybrać wariant obudowy i zależnie od niego zamówić:



Wariant jednostronny
(do drzwi wewnątrz) – brodzik z nóżkami, 1 panel, 2 zakończenia w odpowiednich kolorach



Wariant dwustronny L
(do kabin narożnych) – brodzik z nóżkami, 2 panele w odpowiednich długościach i kolorach, 2 zakończenia i 1 narożnik w odpowiednich kolorach



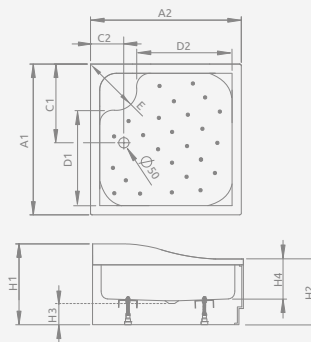
Wariant trzystronny U
(do kabin przyściennych) – brodzik z nóżkami, 3 panele w odpowiednich długościach i kolorach, 2 zakończenia i 2 narożniki w odpowiednich kolorach



Model	Nr artykułu	Cena brutto
KORFU C 80×80	4C88400-03	920
KORFU C 90×90	4C99400-03	948

■ KORFU C

Zdejmowana obudowa, otwór na syfon \varnothing 50 mm, stelaż i obudowa w komplecie, zalecany syfon B602R.



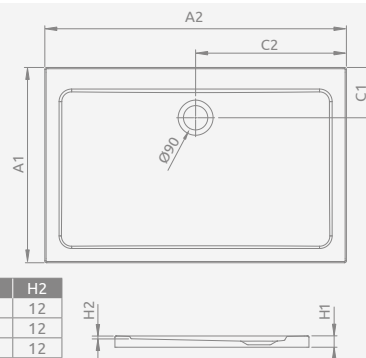
KORFU C	A1	A2	C1	C2	D1	D2	E	H1	H2	H3	H4
80×80	800	800	450	190	410	410	390	485	395	130	240
90×90	900	900	490	190	480	480	430	485	395	130	240



Model	Nr artykułu	Cena brutto
DOROS PLUS D 90×80	SDRPD9080-01	1 022
DOROS PLUS D 100×80	SDRPD1080-01	1 059
DOROS PLUS D 100×90	SDRPD1090-01	1 097
DOROS PLUS D 110×80	SDRPD1180-01	1 097
DOROS PLUS D 110×90	SDRPD1190-01	1 184
DOROS PLUS D 120×80	SDRPD1280-01	1 184
DOROS PLUS D 120×90	SDRPD1290-01	1 259
DOROS PLUS D 120×100	SDRPD1210-01	1 361
DOROS PLUS D 130×90	SDRPD1390-01	1 361

■ DOROS PLUS D

Do montażu bezpośrednio na podłodze, otwór na syfon \varnothing 90 mm, zalecane syfony TB90, TB21, TBXS, R500, R580, R583, R510, 690 P, R400 SLIM PLUS, R400W SLIM.



DOROS PLUS D	A1	A2	C1	C2	H1	H2
90×80	800	900	205	450	40	12
100×80	800	1000	205	500	40	12
100×90	900	1000	205	500	40	12
110×80	800	1100	205	550	40	12
110×90	900	1100	205	550	40	12
120×80	800	1200	205	600	40	12
120×90	900	1200	205	600	40	12
120×100	1000	1200	205	600	45	12
130×90	900	1300	205	650	45	12



ShowerAR
radaway

ZOBACZ
KABINĘ
W SWOJEJ
ŁAZIENCIE



Biały



Stone biały



Stone antracytowy



Stone czarny

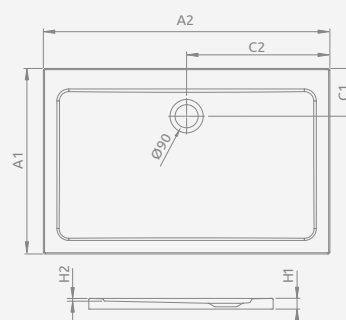
Nowość

■ DOROS D

Do montażu bezpośrednio na podłodze, otwór na syfon $\varnothing 90$ mm, zalecane syfony TB90, TB21, TBXS, 690 P, R500, R580, R583, R510, R400 SLIM PLUS, R400W SLIM.

Możliwość zakupu nóżek. Szczegóły na str. 562

DOROS D	A1	A2	C1	C2	H1	H2
90×80	800	900	205	450	50	12
100×80	800	1000	205	500	50	12
100×90	900	1000	205	500	50	12
110×80	800	1100	205	550	50	12
110×90	900	1100	205	550	50	12
120×80	800	1200	205	600	50	12
120×90	900	1200	205	600	50	12
120×100	1000	1200	205	600	50	12
130×90	900	1300	205	650	50	12



Model	Nr artykułu						NOWOŚĆ	
	Biały	Cena brutto	Stone biały	Cena brutto	Stone antracytowy	Cena brutto	Stone czarny	Cena brutto
DOROS D 90×80	SDRD9080-01	744	SDRD9080-01-04S	819	SDRD9080-01-64S	819	SDRD9080-01-54S	819
DOROS D 100×80	SDRD1080-01	782	SDRD1080-01-04S	861	SDRD1080-01-64S	861	SDRD1080-01-54S	861
DOROS D 100×90	SDRD1090-01	820	SDRD1090-01-04S	903	SDRD1090-01-64S	903	SDRD1090-01-54S	903
DOROS D 110×80	SDRD1180-01	820	SDRD1180-01-04S	903	SDRD1180-01-64S	903	SDRD1180-01-54S	903
DOROS D 110×90	SDRD1190-01	870	SDRD1190-01-04S	958	SDRD1190-01-64S	958	SDRD1190-01-54S	958
DOROS D 120×80	SDRD1280-01	870	SDRD1280-01-04S	958	SDRD1280-01-64S	958	SDRD1280-01-54S	958
DOROS D 120×90	SDRD1290-01	946	SDRD1290-01-04S	1 040	SDRD1290-01-64S	1 040	SDRD1290-01-54S	1 040
DOROS D 120×100	SDRD1210-01	1 047	SDRD1210-01-04S	1 152	SDRD1210-01-64S	1 152	SDRD1210-01-54S	1 152
DOROS D 130×90	SDRD1390-01	1 047	SDRD1390-01-04S	1 152	SDRD1390-01-64S	1 152	SDRD1390-01-54S	1 152



Biały



Stone biały



Stone antracytowy



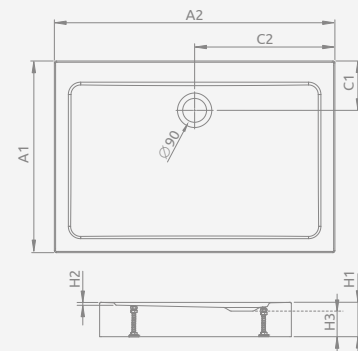
Stone czarny

Nowość

■ DOROS D Compact

Zintegrowana obudowa (z czterech stron) nóżki w komplecie, otwór na syfon \varnothing 90 mm, nóżki w komplecie, zalecane syfony TBXS, R500, R580, R583, R510, R400 SLIM PLUS, R400W SLIM.

DOROS D Compact	A1	A2	C1	C2	H1	H2	H3
90×80	800	900	205	450	115	12	78
100×80	800	1000	205	500	115	12	78
100×90	900	1000	205	500	115	12	78
110×80	800	1100	205	550	115	12	78
110×90	900	1100	205	550	115	12	78
120×80	800	1200	205	600	115	12	78
120×90	900	1200	205	600	115	12	78
120×100	1000	1200	205	600	115	12	78
130×90	900	1300	205	650	115	12	78



Model	Nr artykułu						NOWOŚĆ	
	Biały	Cena brutto	Stone biały	Cena brutto	Stone antracytowy	Cena brutto	Stone czarny	Cena brutto
DOROS D Compact 90×80	SDRD9080-05	807	SDRD9080-05-04S	888	SDRD9080-05-64S	888	SDRD9080-05-54S	888
DOROS D Compact 100×80	SDRD1080-05	845	SDRD1080-05-04S	930	SDRD1080-05-64S	930	SDRD1080-05-54S	930
DOROS D Compact 100×90	SDRD1090-05	882	SDRD1090-05-04S	971	SDRD1090-05-64S	971	SDRD1090-05-54S	971
DOROS D Compact 110×80	SDRD1180-05	882	SDRD1180-05-04S	971	SDRD1180-05-64S	971	SDRD1180-05-54S	971
DOROS D Compact 110×90	SDRD1190-05	932	SDRD1190-05-04S	1 026	SDRD1190-05-64S	1 026	SDRD1190-05-54S	1 026
DOROS D Compact 120×80	SDRD1280-05	932	SDRD1280-05-04S	1 026	SDRD1280-05-64S	1 026	SDRD1280-05-54S	1 026
DOROS D Compact 120×90	SDRD1290-05	1 008	SDRD1290-05-04S	1 109	SDRD1290-05-64S	1 109	SDRD1290-05-54S	1 109
DOROS D Compact 120×100	SDRD1210-05	1 109	SDRD1210-05-04S	1 220	SDRD1210-05-64S	1 220	SDRD1210-05-54S	1 220
DOROS D Compact 130×90	SDRD1390-05	1 109	SDRD1390-05-04S	1 220	SDRD1390-05-64S	1 220	SDRD1390-05-54S	1 220



Model	Nr artykułu	Cena brutto
ARGOS D 90×80	4AD89-01	845
ARGOS D 100×80	4AD810-01	936
ARGOS D 100×90	4AD910-01	975
ARGOS D 110×90	4AD911-01	1 027
ARGOS D 120×80	4AD812-01	1 027
ARGOS D 120×90	4AD912-01	1 077
ARGOS D 140×90	4AD914-01	1 222
ARGOS D 150×90	4AD915-01	1 286
ARGOS D 160×90	4AD916-01	1 349



BRODZIK Z NÓŻKAMI

Model	Nr artykułu	Cena brutto
ARGOS D z nóżkami 90×80	4ADN89-02	953
ARGOS D z nóżkami 100×80	4ADN810-02	1 050
ARGOS D z nóżkami 100×90	4ADN910-02	1 090
ARGOS D z nóżkami 110×90	4ADN911-02	1 148
ARGOS D z nóżkami 120×80	4ADN812-02	1 148
ARGOS D z nóżkami 120×90	4ADN912-02	1 203
ARGOS D z nóżkami 140×90	4ADN914-02	1 336
ARGOS D z nóżkami 150×90	4ADN915-02	1 424
ARGOS D z nóżkami 160×90	4ADN916-02	1 499

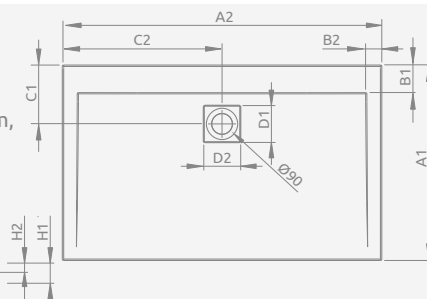


Model	Nr artykułu	Cena brutto
DELOS D 80×75	4D87545-03	687
DELOS D 90×75	4D97545-03	723
DELOS D 100×75	4D17555-03	737

ARGOS D

Do montażu bezpośrednio na podłodze, otwór na syfon \varnothing 90 mm, zalecany syfon R399.

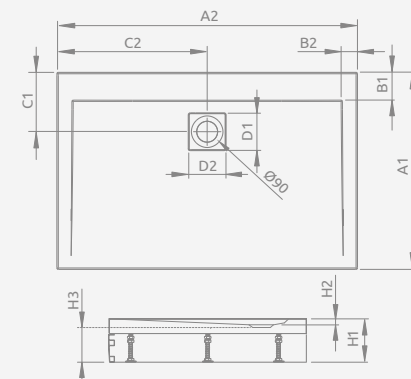
Możliwość zakupu nóżek.
Szczegóły na str. 448.



ARGOS D	A1	A2	B1	B2	C1	C2	D1	D2	H1	H2
90×80	800	900	100	50	220	450	135	135	55	20
100×80	800	1000	100	50	220	500	135	135	55	20
100×90	900	1000	100	50	220	500	135	135	55	20
110×90	900	1100	100	50	220	550	135	135	55	20
120×80	800	1200	100	55	220	600	135	135	55	20
120×90	900	1200	100	55	220	600	135	135	55	20
140×90	900	1400	100	55	220	700	135	135	55	20
150×90	900	1500	100	60	220	750	135	135	55	25
160×90	900	1600	100	60	220	800	135	135	55	25

ARGOS D z obudową

Aluminiowa obudowa w kolorze chrom lub białym, otwór na syfon \varnothing 90 mm, zalecany syfon R399.
Zamawiając brodzik należy wybrać wariant obudowy*



* warianty obudowy str. 434

ARGOS D	A1	A2	B1	B2	C1	C2	D1	D2	H1	H2	H3
90×80	800	900	100	50	220	450	135	135	145	20	90
100×80	800	1000	100	50	220	500	135	135	145	20	90
100×90	900	1000	100	50	220	500	135	135	145	20	90
110×90	900	1100	100	50	220	550	135	135	145	20	90
120×80	800	1200	100	55	220	600	135	135	145	20	90
120×90	900	1200	100	55	220	600	135	135	145	20	90
140×90	900	1400	100	55	220	700	135	135	145	20	90
150×90	900	1500	100	60	220	750	135	135	145	25	90
160×90	900	1600	100	60	220	800	135	135	145	25	90

PANEL

Wymiar	Kolor	Nr artykułu	Cena brutto	
800	Chrom	001-510074001	123	
900		001-510084001	127	
1000		001-510094001	132	
1100		001-510104001	141	
1200		001-510114001	149	
1400		001-510134001	171	
1500		001-510144001	176	
1600		001-510154001	183	
800		Biały	001-510074004	95
900			001-510084004	102
1000	001-510094004		106	
1100	001-510104004		114	
1200	001-510114004		119	
1400	001-510134004		135	
1500	001-510144004		140	
1600	001-510154004		147	

ZAKOŃCZENIE

Wersja	Kolor	Nr artykułu	Cena brutto
lewe	Chrom	003-019000101	23
		003-019000201	23
prawe	Białe	003-019000104	17
		003-019000204	17

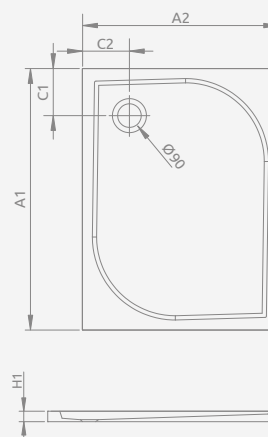
NAROŻNIK

Kolor	Nr artykułu	Cena brutto
Chrom	003-019000301	24
Biały	003-019000304	18

DELOS D

Do montażu bezpośrednio na podłodze, otwór na syfon \varnothing 90 mm, zalecane syfony TB90, TB21, TBXS, R500, R580, R583, R510, 690 P, R400 SLIM PLUS, R400W SLIM.

Możliwość zakupu nóżek.
Szczegóły na str. 448.



DELOS D	A1	A2	C1	C2	H1	H2
80×75	800	750	180	180	45	12
90×75	900	750	180	180	45	12
100×75	1000	750	180	180	50	12

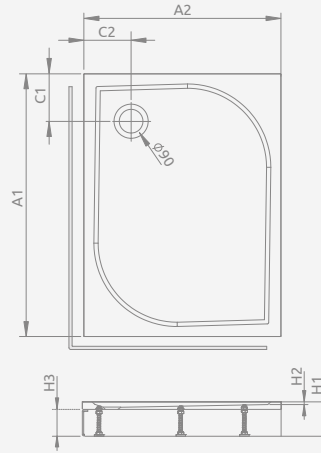


■ DELOS D z obudową

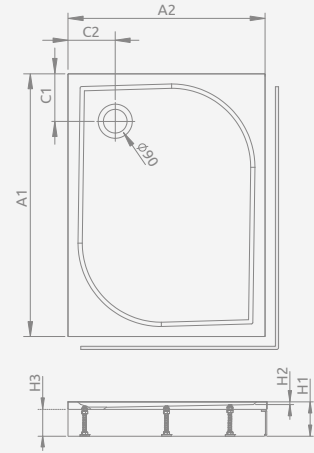
Zdemowalna obudowa, otwór na syfon $\varnothing 90$ mm, nóżki w komplecie, zalecane syfony TB90, TB21, TBXS, R500, R580, R583, R510, 690 P, R400 SLIM PLUS, R400W SLIM. Zdjęcie przedstawia prawą wersję obudowy. Brodzik zawsze jest taki sam.

Model	Nr artykułu	Cena brutto
DELOS D z obudową 80×75	4D87514-03L	932
DELOS D z obudową 80×75	4D87514-03R	932
DELOS D z obudową 90×75	4D97514-03L	960
DELOS D z obudową 90×75	4D97514-03R	960
DELOS D z obudową 100×75	4D17515-03L	991
DELOS D z obudową 100×75	4D17515-03R	991

Wersja lewa



Wersja prawa

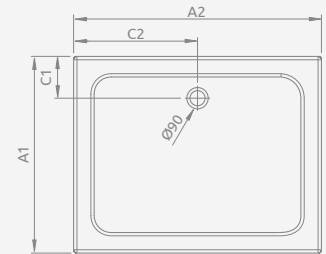


DELOS D z obudową	A1	A2	C1	C2	H1	H2	H3
80×75	800	750	180	180	145	12	94
90×75	900	750	180	180	145	12	94
100×75	1000	750	180	180	150	12	94



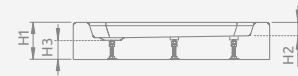
■ LAROS D Compact

Zintegrowana obudowa (z czterech stron), otwór na syfon $\varnothing 90$ mm, nóżki w komplecie, zalecane syfony TB90, TB21, TBXS, R500, R580, R583, R510, 690 P, R400 SLIM PLUS, R400W SLIM.



Model	Nr artykułu	Cena brutto
LAROS D Compact 90×80	SLD8917-01	667
LAROS D Compact 100×80	SLD81017-01	691
LAROS D Compact 100×90	SLD91017-01	791
LAROS D Compact 120×80	SLD81217-01	807
LAROS D Compact 120×90	SLD91217-01	910

LAROS D	A1	A2	C1	C2	H1	H2	H3
90×80	800	900	190	450	170	55	90
100×80	800	1000	190	500	170	55	90
120×80	800	1200	190	500	170	55	90
100×90	900	1000	190	600	170	55	90
120×90	900	1200	190	600	170	55	90



BRODZIKI „NA MIARĘ”
szczegóły na str. 410




Biały



Stone biały



Stone antracytowy



Stone czarny

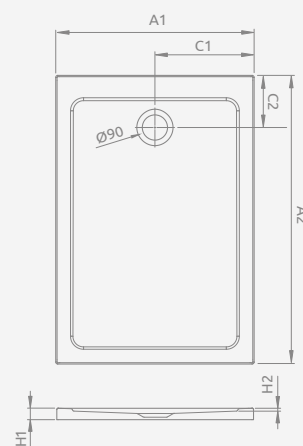
Nowość

DOROS F

Do montażu bezpośrednio na podłodze, otwór na syfon $\varnothing 90$ mm, zalecane syfony TB90, TB21, TBXS, 690 P, R500, R580, R583, R510, R400 SLIM PLUS, R400W SLIM.

Możliwość zakupu nóżek. Szczegóły na str. 448.

DOROS F	A1	A2	C1	C2	H1	H2
90×70	700	900	350	220	55	12
100×70	700	1000	350	220	55	12
100×80	800	1000	400	220	55	12
120×70	700	1200	350	220	55	12
120×80	800	1200	400	220	55	12
120×90	900	1200	450	220	55	12
130×80	800	1300	400	220	55	12
140×80	800	1400	400	220	55	12
140×90	900	1400	450	220	55	12
140×100	1000	1400	500	220	55	12
150×80	800	1500	400	220	55	12
150×90	900	1500	450	220	55	12
160×80	800	1600	400	220	55	12
160×90	900	1600	450	220	55	12



Model	Nr artykułu						NOWOŚĆ	
	Biały	Cena brutto	Stone biały	Cena brutto	Stone antracytowy	Cena brutto	Stone czarny	Cena brutto
DOROS F 90×70	SDRF9070-01	744	SDRF9070-01-04S	819	SDRF9070-01-64S	819	SDRF9070-01-54S	819
DOROS F 100×70	SDRF1070-01	782	SDRF1070-01-04S	861	SDRF1070-01-64S	861	SDRF1070-01-54S	861
DOROS F 100×80	SDRF1080-01	782	SDRF1080-01-04S	861	SDRF1080-01-64S	861	SDRF1080-01-54S	861
DOROS F 120×70	SDRF1270-01	870	SDRF1270-01-04S	958	SDRF1270-01-64S	958	SDRF1270-01-54S	958
DOROS F 120×80	SDRF1280-01	870	SDRF1280-01-04S	958	SDRF1280-01-64S	958	SDRF1280-01-54S	958
DOROS F 120×90	SDRF1290-01	946	SDRF1290-01-04S	1 040	SDRF1290-01-64S	1 040	SDRF1290-01-54S	1 040
DOROS F 130×80	SDRF1380-01	990	SDRF1380-01-04S	1100	SDRF1380-01-64S	1100	SDRF1380-01-54S	1100
DOROS F 140×80	SDRF1480-01	1 034	SDRF1480-01-04S	1 137	SDRF1480-01-64S	1 137	SDRF1480-01-54S	1 137
DOROS F 140×90	SDRF1490-01	1100	SDRF1490-01-04S	1160	SDRF1490-01-64S	1160	SDRF1490-01-54S	1160
DOROS F 140×100	SDRF1410-01	1130	SDRF1410-01-04S	1190	SDRF1410-01-64S	1190	SDRF1410-01-54S	1190
DOROS F 150×80	SDRF1580-01	1160	SDRF1580-01-04S	1220	SDRF1580-01-64S	1220	SDRF1580-01-54S	1220
DOROS F 150×90	SDRF1590-01	1190	SDRF1590-01-04S	1250	SDRF1590-01-64S	1250	SDRF1590-01-54S	1250
DOROS F 160×80	SDRF1680-01	1220	SDRF1680-01-04S	1280	SDRF1680-01-64S	1280	SDRF1680-01-54S	1280
DOROS F 160×90	SDRF1690-01	1250	SDRF1690-01-04S	1310	SDRF1690-01-64S	1310	SDRF1690-01-54S	1310

Nowość

Nowość

Nowość

Nowość

Nowość

Nowość

Nowość



Biały



Stone biały



Stone antracytowy



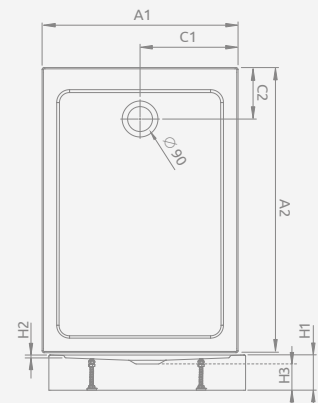
Stone czarny

Nowość

■ DOROS F Compact

Zintegrowana obudowa (z czterech stron), otwór na syfon $\varnothing 90$ mm, nóżki w komplecie, zalecane syfony TBXS, R500, R580, R583, R510, R400 SLIM PLUS, R400W SLIM.

DOROS F Compact	A1	A2	C1	C2	H1	H2	H3
90x70	700	900	350	220	120	12	75
100x70	700	1000	350	220	120	12	75
100x80	800	1000	400	220	120	12	75
120x70	700	1200	350	220	120	12	75
120x80	800	1200	400	220	120	12	75
120x90	900	1200	450	220	120	12	75
130x80	800	1300	400	220	120	12	75
140x80	800	1400	400	220	120	12	75
140x90	900	1400	450	220	120	12	75
140x100	1000	1400	500	220	120	12	75
150x80	800	1500	400	220	120	12	75
150x90	900	1500	450	220	120	12	75
160x80	800	1600	400	220	120	12	75
160x90	900	1600	450	220	120	12	75



Model	Nr artykułu						NOWOŚĆ	
	Biały	Cena brutto	Stone biały	Cena brutto	Stone antracytowy	Cena brutto	Stone czarny	Cena brutto
DOROS F Compact 90x70	SDRFP9070-05	807	SDRFP9070-05-04S	888	SDRFP9070-05-64S	888	SDRFP9070-05-54S	888
DOROS F Compact 100x70	SDRFP1070-05	845	SDRFP1070-05-04S	930	SDRFP1070-05-64S	930	SDRFP1070-05-54S	930
DOROS F Compact 100x80	SDRFP1080-05	845	SDRFP1080-05-04S	930	SDRFP1080-05-64S	930	SDRFP1080-05-54S	930
DOROS F Compact 120x70	SDRFP1270-05	932	SDRFP1270-05-04S	1 026	SDRFP1270-05-64S	1 026	SDRFP1270-05-54S	1 026
DOROS F Compact 120x80	SDRFP1280-05	932	SDRFP1280-05-04S	1 026	SDRFP1280-05-64S	1 026	SDRFP1280-05-54S	1 026
DOROS F Compact 120x90	SDRFP1290-05	1 008	SDRFP1290-05-04S	1 109	SDRFP1290-05-64S	1 109	SDRFP1290-05-54S	1 109
Nowość DOROS F Compact 130x80	SDRFP1380-05	1050	SDRFP1380-05-04S	1180	SDRFP1380-05-64S	1180	SDRFP1380-05-54S	1180
Nowość DOROS F Compact 140x80	SDRFP1480-05	1 097	SDRFP1480-05-04S	1 207	SDRFP1480-05-64S	1 207	SDRFP1480-05-54S	1 207
Nowość DOROS F Compact 140x90	SDRFP1490-05	1160	SDRFP1490-05-04S	1260	SDRFP1490-05-64S	1260	SDRFP1490-05-54S	1260
Nowość DOROS F Compact 140x100	SDRFP1410-05	1200	SDRFP1410-05-04S	1300	SDRFP1410-05-64S	1300	SDRFP1410-05-54S	1300
Nowość DOROS F Compact 150x80	SDRFP1580-05	1160	SDRFP1580-05-04S	1320	SDRFP1580-05-64S	1320	SDRFP1580-05-54S	1320
Nowość DOROS F Compact 150x90	SDRFP1590-05	1200	SDRFP1590-05-04S	1340	SDRFP1590-05-64S	1340	SDRFP1590-05-54S	1340
Nowość DOROS F Compact 160x80	SDRFP1680-05	1240	SDRFP1680-05-04S	1360	SDRFP1680-05-64S	1360	SDRFP1680-05-54S	1360
Nowość DOROS F Compact 160x90	SDRFP1690-05	1280	SDRFP1690-05-04S	1380	SDRFP1690-05-64S	1380	SDRFP1690-05-54S	1380

■ Brodziki akrylowe z wypełnieniem ■ Brodziki z konglomeratu marmurowego
Sugerowane ceny detaliczne podano w PLN. Wymiary podane są w mm.

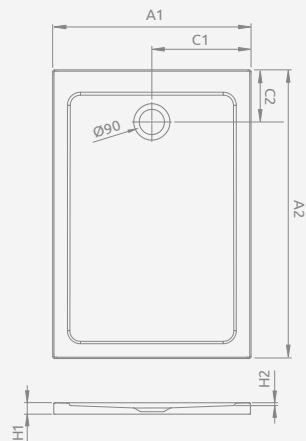


Model	Nr artykułu	Cena brutto
DOROS PLUS F 90×70	SDRFP9070-01	1 022
DOROS PLUS F 100×70	SDRFP1070-01	1 059
DOROS PLUS F 100×80	SDRFP1080-01	1 059
DOROS PLUS F 120×70	SDRFP1270-01	1 184
DOROS PLUS F 120×80	SDRFP1280-01	1 184
DOROS PLUS F 120×90	SDRFP1290-01	1 259
DOROS PLUS F 140×80	SDRFP1480-01	1 361

■ DOROS PLUS F

Do montażu bezpośrednio na podłodze, otwór na syfon $\varnothing 90$ mm, zalecane syfony TB90, TB21, TBXS, R500, R580, R583, R510, 690 P, R400 SLIM PLUS, R400W SLIM.

DOROS PLUS F	A1	A2	C1	C2	H1	H2
90×70	700	900	350	220	50	12
100×70	700	1000	350	220	50	12
100×80	800	1000	400	220	50	12
120×70	700	1200	350	220	50	12
120×80	800	1200	400	220	50	12
120×90	900	1200	450	220	50	12
140×80	800	1400	400	220	50	12



BRODZIKI „NA MIARĘ”
szczegóły na str. 410

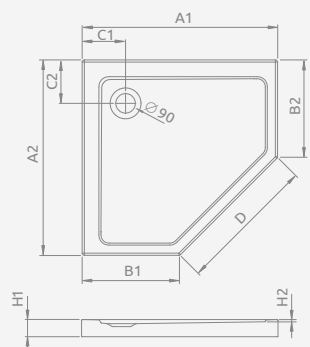


Model	Nr artykułu	Cena brutto
DOROS PLUS PT 80×80	SDRPTP8080-01	960
DOROS PLUS PT 90×90	SDRPTP9090-01	1 034
DOROS PLUS PT 100×100	SDRPTP1010-01	1 140

■ DOROS PLUS PT

Do montażu bezpośrednio na podłodze, otwór na syfon $\varnothing 90$ mm, zalecane syfony TB90, TB21, TBXS, R500, R580, R583, R510, 690 P, R400 SLIM PLUS, R400W SLIM.

DOROS PLUS PT	A1	A2	B1	B2	C1	C2	D	H1	H2
80×80	800	800	350	350	200	200	635	40	12
90×90	900	900	450	450	200	200	635	40	12
100×100	1000	1000	550	550	200	200	635	40	12





Biały



Stone biały



Stone antracytowy



Stone czarny

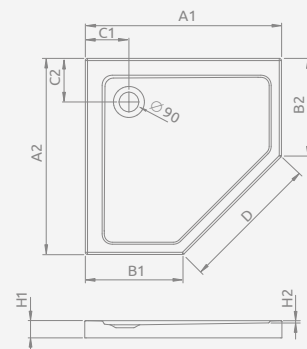
Nowość

■ DOROS PT

Do montażu bezpośrednio na podłodze, otwór na syfon $\varnothing 90$ mm, zalecane syfony TB90, TB21, TBXS, R500, R580, R583, R510, 690 P, R400 SLIM PLUS, R400W SLIM.

Możliwość zakupu nóżek. Szczegóły na str. 448.

DOROS PT	A1	A2	B1	B2	C1	C2	D	H1	H2
80×80	800	800	350	350	200	200	635	50	12
90×90	900	900	450	450	200	200	635	50	12
100×100	1000	1000	550	550	200	200	635	50	12



Model	Nr artykułu						NOWOŚĆ	
	Biały	Cena brutto	Stone biały	Cena brutto	Stone antracytowy	Cena brutto	Stone czarny	Cena brutto
DOROS PT 80×80	SDRPT8080-01	714	SDRPT8080-01-04S	786	SDRPT8080-01-64S	786	SDRPT8080-01-54S	786
DOROS PT 90×90	SDRPT9090-01	756	SDRPT9090-01-04S	832	SDRPT9090-01-64S	832	SDRPT9090-01-54S	832
DOROS PT 100×100	SDRPT1010-01	834	SDRPT1010-01-04S	918	SDRPT1010-01-64S	918	SDRPT1010-01-54S	918



Biały



Stone biały



Stone antracytowy



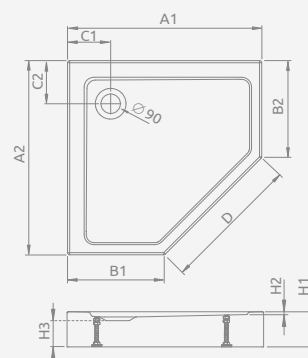
Stone czarny

Nowość

■ DOROS PT Compact

Zintegrowana obudowa (z pięciu stron), otwór na syfon $\varnothing 90$ mm, nóżki w komplecie, zalecane syfony TBXS, R500, R580, R583, R510, R400 SLIM PLUS, R400W SLIM.

DOROS PT Compact	A1	A2	B1	B2	C1	C2	D	H1	H2	H3
80×80	800	800	350	350	200	200	635	115	12	75
90×90	900	900	450	450	200	200	635	115	12	75
100×100	1000	1000	550	550	200	200	635	115	12	75



Model	Nr artykułu						NOWOŚĆ	
	Biały	Cena brutto	Stone biały	Cena brutto	Stone antracytowy	Cena brutto	Stone czarny	Cena brutto
DOROS PT Compact 80×80	SDRPT8080-05	768	SDRPT8080-05-04S	845	SDRPT8080-05-64S	845	SDRPT8080-05-54S	845
DOROS PT Compact 90×90	SDRPT9090-05	820	SDRPT9090-05-04S	903	SDRPT9090-05-64S	903	SDRPT9090-05-54S	903
DOROS PT Compact 100×100	SDRPT1010-05	900	SDRPT1010-05-04S	990	SDRPT1010-05-64S	990	SDRPT1010-05-54S	990



Wersja lewa



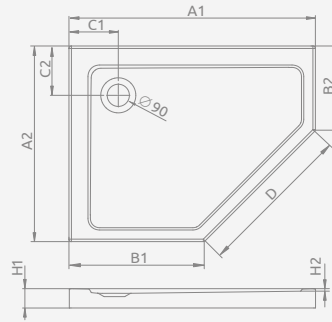
Wersja prawa

Model	Nr artykułu	Cena brutto
DOROS PLUS PT E 100×80 lewy	SDRPTP1080-01L	1 032
DOROS PLUS PT E 100×80 prawy	SDRPTP1080-01R	1 032
DOROS PLUS PT E 100×90 lewy	SDRPTP1090-01L	1 092
DOROS PLUS PT E 100×90 prawy	SDRPTP1090-01R	1 092

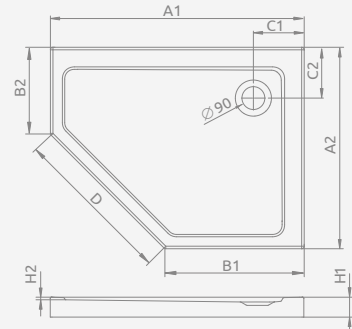
■ DOROS PLUS PT E

Do montażu bezpośrednio na podłodze, otwór na syfon \varnothing 90 mm, zalecane syfony TB90, TB21, TBXS, R500, R580, R583, R510, 690 P, R400 SLIM PLUS, R400W SLIM.

Wersja lewa



Wersja prawa



DOROS PLUS PT E	A1	A2	B1	B2	C1	C2	D	H1	H2
100×80	1000	800	550	350	200	200	635	40	12
100×90	1000	900	550	450	200	200	635	40	12

Brodziki pięciokątne asymetryczne

PROMOCJA

radaway
KABINY PRYSZNICOWE

SKORZYSTAJ Z USŁUG
CERTYFIKOWANEGO
INSTALATORA RADAWAY
i zyskaj dodatkowe
2 lata gwarancji

3+2
lata
gwarancji

1 Kup produkt objęty promocją 3+2*

*Promocja obejmuje kabiny prysznicowe, drzwi wnękowe, parawany nawannowe Radaway.

2 Skorzystaj z usług Certyfikowanego Instalatora Radaway, od którego otrzymasz Certyfikat Przedłużonej Gwarancji.

Lista Certyfikowanych Instalatorów Radaway dostępna jest na stronie: www.radaway.pl/lokalizator

3 Ciesz się 5-letnią gwarancją.



Brodziki



Wersja lewa

Biały

Wersja prawa



Stone biały



Stone antracytowy



Stone czarny

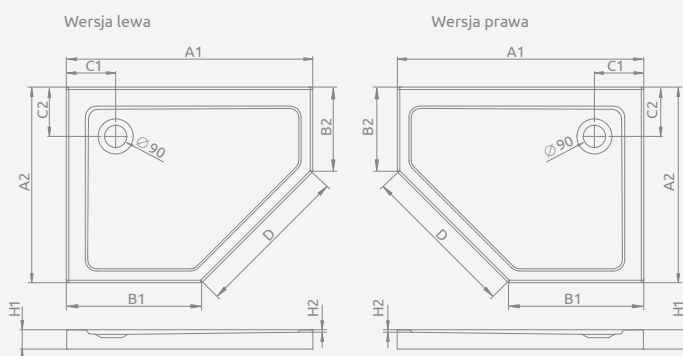
Nowość

■ DOROS PT E

Do montażu bezpośrednio na podłodze, otwór na syfon $\varnothing 90$ mm, zalecane syfony TB90, TB21, TBXS, R500, R580, R583, R510, 690 P, R400 SLIM PLUS, R400W SLIM.

Możliwość zakupu nóżek. Szczegóły na str. 448.

DOROS PT E	A1	A2	B1	B2	C1	C2	D	H1	H2
100×80	1000	800	550	350	200	200	635	50	12
100×90	1000	900	550	450	200	200	635	50	12



Model	Nr artykułu						NOWOŚĆ	
	Biały	Cena brutto	Stone biały	Cena brutto	Stone antracytowy	Cena brutto	Stone czarny	Cena brutto
DOROS PT E 100×80 lewy	SDRPT1080-01L	756	SDRPT1080-01-04SL	832	SDRPT1080-01-64SL	832	SDRPT1080-01-54SL	832
DOROS PT E 100×80 prawy	SDRPT1080-01R	756	SDRPT1080-01-04SR	832	SDRPT1080-01-64SR	832	SDRPT1080-01-54SR	832
DOROS PT E 100×90 lewy	SDRPT1090-01L	828	SDRPT1090-01-04SL	911	SDRPT1090-01-64SL	911	SDRPT1090-01-54SL	911
DOROS PT E 100×90 prawy	SDRPT1090-01R	828	SDRPT1090-01-04SR	911	SDRPT1090-01-64SR	911	SDRPT1090-01-54SR	911



Wersja lewa

Biały

Wersja prawa



Stone biały



Stone antracytowy



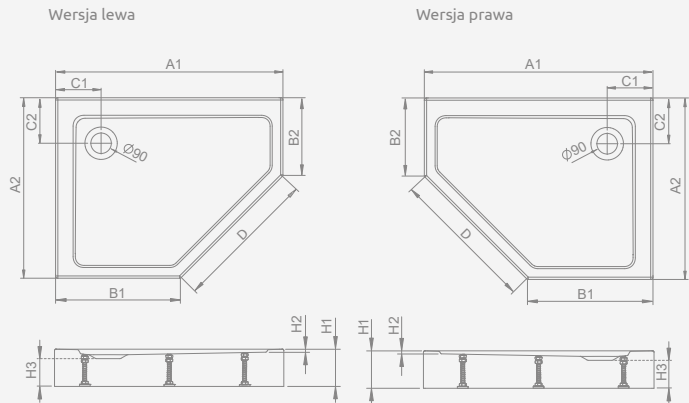
Stone czarny

Nowość

■ DOROS PT E Compact

Zintegrowana obudowa (z wszystkich stron), otwór na syfon $\varnothing 90$ mm, nóżki w komplecie, zalecane syfony TBXS, R500, R580, R583, R510, R400 SLIM PLUS, R400W SLIM.

DOROS PT E Compact	A1	A2	B1	B2	C1	C2	D	H1	H2	H3
100x80	1000	800	550	350	200	200	635	115	12	75
100x90	1000	900	550	450	200	200	635	115	12	75



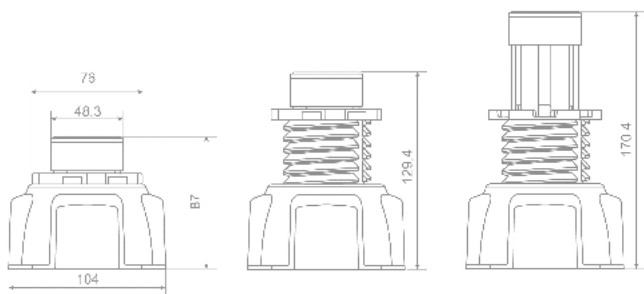
Model	Nr artykułu						NOWOŚĆ	
	Biały	Cena brutto	Stone biały	Cena brutto	Stone antracytowy	Cena brutto	Stone czarny	Cena brutto
DOROS PT E Compact 100x80 lewy	SDRPTP1080-05L	820	SDRPTP1080-05-04SL	903	SDRPTP1080-05-64SL	903	SDRPTP1080-05-54SL	903
DOROS PT E Compact 100x80 prawy	SDRPTP1080-05R	820	SDRPTP1080-05-04SR	903	SDRPTP1080-05-64SR	903	SDRPTP1080-05-54SR	903
DOROS PT E Compact 100x90 lewy	SDRPTP1090-05L	888	SDRPTP1090-05-04SL	977	SDRPTP1090-05-64SL	977	SDRPTP1090-05-54SL	977
DOROS PT E Compact 100x90 prawy	SDRPTP1090-05R	888	SDRPTP1090-05-04SR	977	SDRPTP1090-05-64SR	977	SDRPTP1090-05-54SR	977

Nóżki do brodzika

Nóżki do brodzików służą do wypoziomowania brodzika. Tak zainstalowany brodzik można łatwo obmurować i obłożyć płytkami ceramicznymi.

NB003-W1 – 1 szt., cena brutto: 31 PLN

NB003-W4 – komplet 4 szt., cena brutto: 119 PLN



Dedykowana ilość nóg do danego rozmiaru modelu brodzika

Model brodzika	Ilość nóg		
	4 szt.	5 szt.	6 szt.
Argos A	90×90	100×100	
Argos C	80×80, 90×90	100×100	
Argos D	90×80	100×80, 100×90, 110×90, 120×80, 120×90, 140×90	150×90, 160×90
Delos A	80×80, 85×85, 90×90	100×100	
Delos E	90×80L, 80×90R		
Delos C	80×80, 90×90	100×100	
Delos D	80×75, 90×75, 100×75		
Delos P		100×90	
Doros A	80×80, 90×90		
Doros C	80×80, 90×90	100×100	
Doros D	90×80	100×80, 100×90, 110×80, 110×90, 120×80, 120×90, 120×100, 130×90	
Doros F	90×70, 100×70	100×80, 120×70, 120×80, 120×90, 140×80	140×90, 140×100, 150×80, 150×90, 160×80, 160×90
Doros PT	80×80, 90×90	100×100	
Doros PT E		100×80 L, 100×80 R, 100×90 L, 100×90 R	



PROMOCJA

Pomiar gratis!

Zamawiając kabinę niestandardową otrzymasz gratis wyjątkową usługę: **Certyfikowany Instalator Radaway dokona pomiaru kabiny!**

Na miarę
radaway



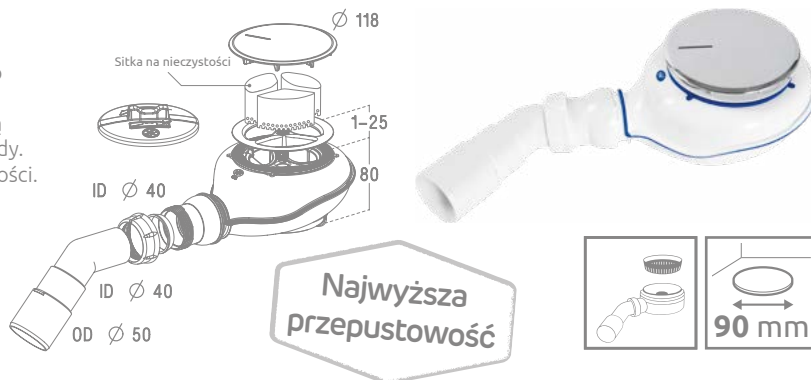
Syfony
i akcesoria

TURBOFLOW 2 TB21

Syfon do brodzików, czyszczony od góry, o bardzo wysokiej szybkości spływu wody, z chromowaną pokrywą, łukiem odpływowym 135° z możliwością wielokierunkowego pozycjonowania odpływu wody. Syfon posiada dodatkowe sitko filtrujące nieczystości.

Otwór odpływowy: \varnothing 90 mm
 Pokrywa: \varnothing 118 mm
 Odpływ: \varnothing 40/50 mm
 Wysokość: 80 mm
 Przepustowość: 38 l/min.

Cena brutto: 149 PLN
 Nr art.: TB21




TURBOFLOW TBXS

Syfon do brodzików z ruchomą klapką magnetyczną otwierającą się pod wpływem strumienia wody. Gdy przepływ wody spada, siła magnetyczna powoduje powrót klapki do pozycji zamkniętej. Syfon nie przepuszcza nieprzyjemnych zapachów nawet podczas długiej przerwy w używaniu.

Otwór odpływowy: \varnothing 90 mm
 Pokrywa: \varnothing 118 mm
 Odpływ: \varnothing 40/50 mm
 Wysokość: 66 mm
 Przepustowość: 33 l/min.

Cena brutto: 179 PLN
 Nr art.: TBXS

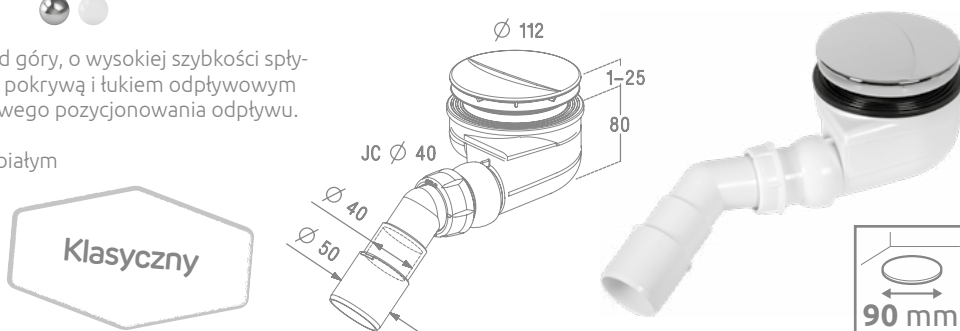


TURBOFLOW TB90

Syfon do brodzików, czyszczony od góry, o wysokiej szybkości spływu wody, z chromowaną lub białą pokrywą i łukiem odpływowym 135° z możliwością wielokierunkowego pozycjonowania odpływu. TB90 – pokrywa w kolorze chrom, TB90 White – pokrywa w kolorze białym

Otwór odpływowy: \varnothing 90 mm
 Pokrywa: \varnothing 112 mm
 Odpływ: \varnothing 40/50 mm
 Wysokość: 80 mm
 Przepustowość: 30 l/min.

Cena brutto: 129 PLN
 Nr art.: pokrywa chromowana: TB90P
 Nr art.: pokrywa biała: TB90P White

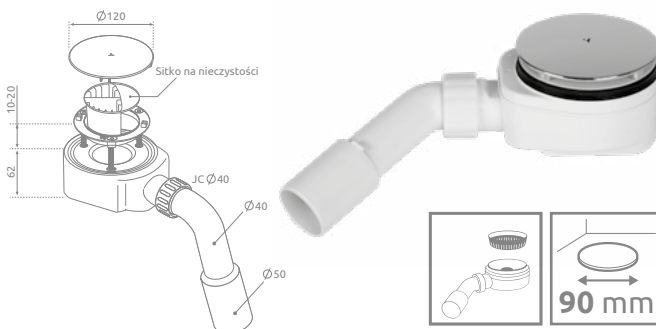


R500

Syfon do brodzików, czyszczony od góry z podwyższoną prędkością spływu wody, z chromowaną pokrywą i łukiem odpływowym 135°. Syfon posiada dodatkowe sitko filtrujące nieczystości.

Otwór odpływowy: \varnothing 90 mm
 Pokrywa: \varnothing 120 mm
 Odpływ: \varnothing 40/50 mm
 Wysokość: 62 mm
 Przepustowość: 25 l/min.

Cena brutto: 129 PLN
 Nr art.: R500



R510

Syfon do brodzików czyszczony od góry, z podwyższoną prędkością spływu wody, z pokrywą wykonaną ze stali nierdzewnej i łukiem odpływowym 135°. Syfon posiada dodatkowe sitko filtrujące nieczystości.

Otwór odpływowy: \varnothing 90 mm
 Pokrywa: \varnothing 120 mm
 Odpływ: \varnothing 40/50 mm
 Wysokość: 51 mm
 Przepustowość: 25,5 l/min.

Cena brutto: 139 PLN
 Nr art.: R510

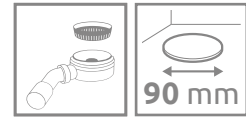
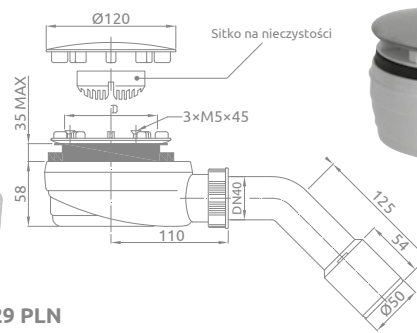


R580

Syfon do brodzików czyszczony od góry, z podwyższoną prędkością spływu wody, z łukiem odpływowym 135°. Syfon posiada dodatkowe sitko filtrujące nieczystości.

Otwór odpływowy: \varnothing 90 mm
Pokrywa: \varnothing 120 mm
Odpływ: \varnothing 40/50 mm
Wysokość: 58 mm
Przepustowość: 40,5 l/min.

Niski 58 mm



Nr art.: pokrywa ze stali nierdzewnej: **R580** Cena brutto: **129 PLN**

Nr art.: pokrywa biała: **R580W** Cena brutto: **149 PLN**

Nr art.: pokrywa czarna: **R580B** Cena brutto: **149 PLN**

R583

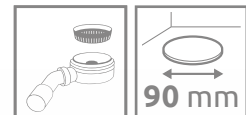
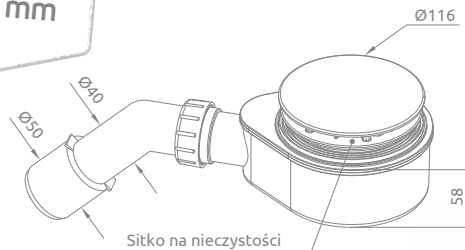


Nowość

Syfon do brodzików z otworem odpływowym \varnothing 90 mm, czyszczony od góry, z podwyższoną prędkością spływu wody 47 l/min i łukiem odpływowym 135°. Odpływ o średnicy \varnothing 40/50 mm. Wysokość 58 mm. Syfon posiada sitko filtrujące nieczystości.

Otwór odpływowy: \varnothing 90 mm
Pokrywa: \varnothing 116 mm
Odpływ: \varnothing 40/50 mm
Wysokość: 58 mm
Przepustowość: 47 l/min.

Niski 58 mm



Nr art.: pokrywa złota: **R583G**

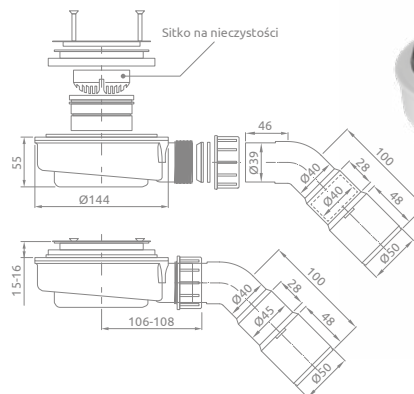
Cena brutto: **129 PLN**

HS1

Syfon do brodzików Kyntos i Teos, czyszczony od góry, z podwyższoną prędkością spływu wody. Syfon posiada dodatkowe sitko filtrujące nieczystości.

Otwór odpływowy: \varnothing 90 mm
Odpływ: \varnothing 40/50 mm
Wysokość: 55 mm
Przepustowość: 42 l/min.

Do brodzików
Kyntos i Teos




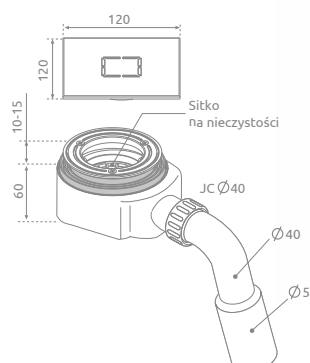
R399



Syfon do brodzików Argos, czyszczony od góry z podwyższoną prędkością spływu wody z chromowaną kwadratową pokrywą i łukiem odpływowym 135°. Syfon posiada dodatkowe sitko filtrujące nieczystości. R399 – pokrywa w kolorze chrom

Otwór odpływowy: \varnothing 90 mm
Pokrywa: 120x120 mm
Odpływ: \varnothing 40/50 mm
Wysokość: 60 mm
Przepustowość: 25 l/min.

Do brodzików
Argos



R400 SLIM PLUS



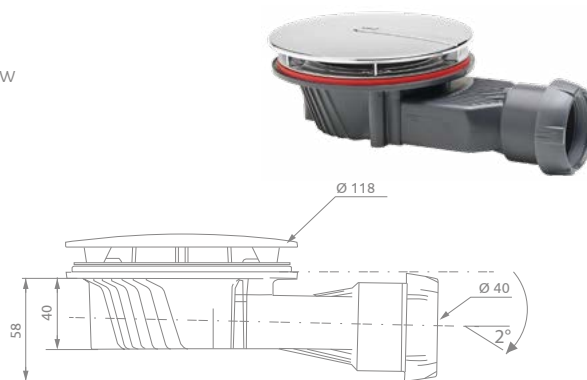
Nowość

Syfon do brodzików z membraną silikonową nieprzepuszczającą dźwięków oraz nieprzyjemnych zapachów z rur nawet podczas długiej przerwy w użytkowaniu. Zintegrowana uszczelka gwarantująca 100% szczelności. Łatwo wyjmowane sitko na nieczystości. Zdemontowana membrana umożliwia czyszczenie i dostęp do rur.

Otwór odpływowy: \varnothing 90 mm
Pokrywa: \varnothing 118 mm
Odpływ: \varnothing 40 mm
Wysokość: 40 mm
Przepustowość: 34 l/min.

Najniższy
suchy 40 mm

Nr art.: pokrywa chromowana: **R400P** Cena brutto: 149 PLN
Nr art.: pokrywa czarna: **R400PB** Cena brutto: 164 PLN



R400W SLIM




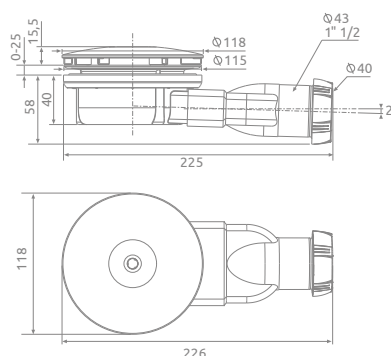
Syfon do brodzików z chromowaną pokrywą,

o kompaktowych wymiarach.
Otwór odpływowy: \varnothing 90 mm

Pokrywa: \varnothing 118 mm
Odpływ: \varnothing 40 mm
Wysokość: 40 mm
Przepustowość: 24 l/min.

Cena brutto: 129 PLN
Nr art.: **R400W**

Najniższy
mokry 40 mm



690 P

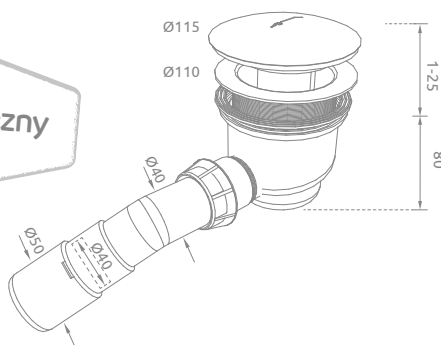


Syfon do brodzików z chromowaną pokrywą o średnicy \varnothing 115 mm i łukiem odpływowym 135° z możliwością wielokierunkowego pozycjonowania odpływu.

Otwór odpływowy: \varnothing 90 mm
Pokrywa: \varnothing 115 mm
Odpływ: \varnothing 40/50 mm
Wysokość: 80 mm
Przepustowość: 25 l/min.

Cena brutto: 89 PLN
Nr art.: **690P**

Ekonomiczny



TURBOFLOW TB50

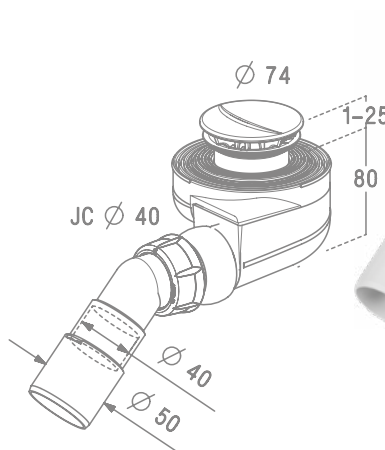


Syfon do brodzików, czyszczony od góry o wysokiej szybkości spływu wody, z chromowaną pokrywą i łukiem odpływowym 135° z możliwością wielokierunkowego pozycjonowania odpływu.

Otwór odpływowy: \varnothing 50 mm
Pokrywa: \varnothing 74 mm
Odpływ: \varnothing 40/50 mm
Wysokość: 80 mm
Przepustowość: 30 l/min.

Cena brutto: 115 PLN
Nr art.: **TB50P**

Klasyczny



578 P

Syfon do brodzików, czyszczony od góry z automatycznym korkiem typu „click-clack” wykonanym z mosiądzu pokrytego chromem i łukiem odpływowym 135°.

Otwór odpływowy: \varnothing 50 mm

Pokrywa: \varnothing 70 mm

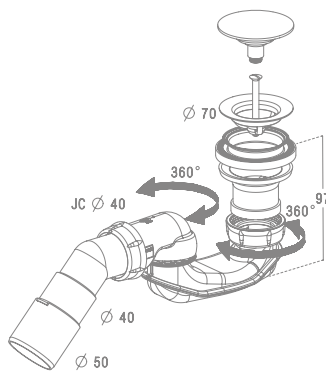
Odpływ: \varnothing 40/50 mm

Wysokość: 97 mm

Przepustowość: 40 l/min.

Cena brutto: 169 PLN

Nr art.: 578P



5SL1

Syfon do brodzików Giaros, czyszczony od góry o wysokiej szybkości sptywu wody, z łukiem odpływowym 135° z możliwością wielokierunkowego pozycjonowania odpływu.

Otwór odpływowy: \varnothing 50 mm

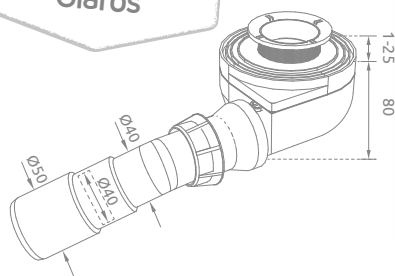
Odpływ: \varnothing 40/50 mm

Wysokość: 80 mm

Przepustowość: 30 l/min.

Cena brutto: 99 PLN

Nr art.: 5SL1



B602R

Automatyczny komplet odpływowo-przelewowy typu „click-clack” ze zintegrowanymi uszczelkami i syfonem czyszczonym od góry z łukiem odpływowym 135°. Korek i zawór spustowy wykonany jest z mosiądzu pokrytego chromem. Zestaw przeznaczony do standardowych wanien i głębokich brodzików prysznicowych.

Otwór odpływowy: \varnothing 50 mm

Pokrywa: \varnothing 70 mm

Odpływ: \varnothing 40/50 mm

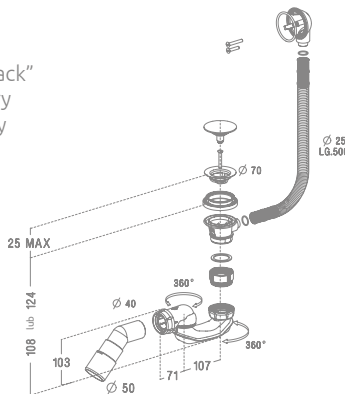
Rurka: 500 mm

Wysokość: 108 lub 124 mm

Przepustowość: 54 l/min.

Cena brutto: 189 PLN

Nr art.: B602R



STABILIZATOR KRZYŻOWY (KOMPLET)

W SKŁAD KOMPLETU WCHODZĄ: uchwyt stabilizatora do szyby 2 szt., uchwyt stabilizatora do ściany 1 szt., uchwyt stabilizatora pośredni 1 szt., profil stabilizatora do samodzielnego docięcia 1 szt.

Nr art.: 6KWK1

Stabilizator w kolorze chrom do kabin KDJ ze szkłem o grubości 6 mm.

Nr art.: 8KWK1

Stabilizator w kolorze chrom do kabin KDJ ze szkłem o grubości 8 mm.

Cena detaliczna brutto: 479 PLN

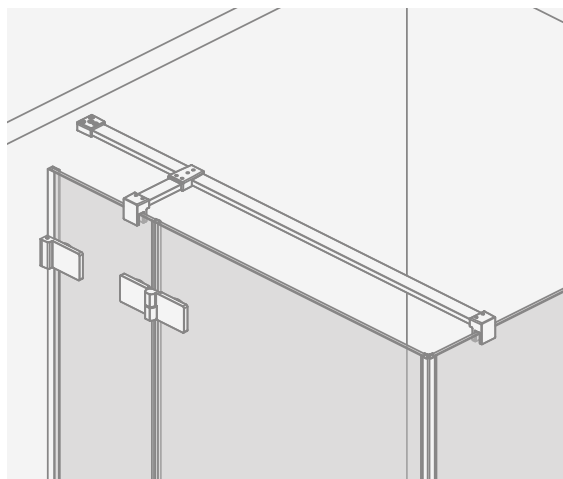
Nr art.: 6KWK1B

Stabilizator w kolorze czarnym do kabin KDJ ze szkłem o grubości 6 mm.

Nr 1.: 8KWK1B


Stabilizator w kolorze czarnym do kabin KDJ ze szkłem o grubości 8 mm.

Cena detaliczna brutto: 527 PLN



ŚCIĄGACZKA ŁAZIENKOWA



Uniwersalna ściągaczka łazienkowa wykonana ze stali nierdzewnej, do usuwania wody i pary z kabin prysznicowych, płytek i lustek. Zestaw składa się z ściągaczki i wieszaka. Montaż uchwyty ściągaczki nie wymaga wiercenia otworów.



Chrom, nr art.: **SR-003-01**, Cena brutto: **109 PLN**

Czarny, nr art.: **SR-003-54** Cena brutto: **120 PLN**

Złoty, nr art.: **SR-003-09**, Cena brutto: **131 PLN**




WIESZAK

Praktyczny wieszak przeznaczony do mocowania na szkło proste o grubości 6 mm i 8 mm w kabinach bezprofilowych.



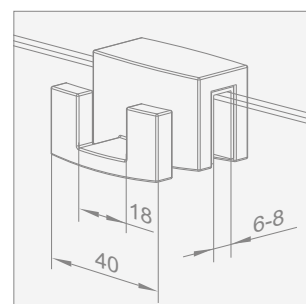
Chrom, nr art. WR-001
Cena brutto: **85 PLN**




Czarny, nr art. WR-054
Cena brutto: **95 PLN**




Złoty, nr art. WR-009
Cena brutto: **102 PLN**




Szczotkowany nikiel
nr art. **WR-091**
Cena brutto: **102 PLN**



Szczotkowany GunMetal
nr art. **WR-092**
Cena brutto: **102 PLN**



Szczotkowany złoty
nr art. **WR-099**
Cena brutto: **102 PLN**



Szczotkowana miedź
nr art. **WR-093**
Cena brutto: **102 PLN**

Glass Cleaner

Środek do czyszczenia kabin prysznicowych

Nr art.: ZCL-5265

cena brutto

59,00 PLN

Glass Protector

Środek do odświeżania powłoki ochronnej Easy Clean

Nr art.: ZPR-5258

cena brutto

79,00 PLN



ShowerAR
radaway

**ZOBACZ
KABINĘ
W SWOJEJ
ŁAZIENCIE**



Kabina prysznicowa coraz częściej montowana jest bezpośrednio na podłodze, z pominięciem tradycyjnego brodzika. Rozwiązanie takie często stosuje się w publicznych pomieszczeniach sanitarnych, w obiektach hotelowych, szpitalnych, sportowych oraz w łazienkach, z których korzystają osoby starsze i niepełnosprawne. Cieszy się również rosnącą popularnością wśród inwestorów indywidualnych. Wielu z nas, widząc takie rozwiązanie, zastanawia się nad jego szczelnością.

Dlatego, poszerzając swoją ofertę o nowoczesne i funkcjonalne brodziki podpłytkowe, szczególną uwagę przywiązywaliśmy do zapewnienia stuprocentowej szczelności proponowanych przez nas rozwiązań. Brodziki podpłytkowe posiadają wbudowany odpływ liniowy lub kratkę ściekową, wyposażone są również w syfon o zwiększonej przepustowości. Bryła brodzików podpłytkowych jest specjalnie wyprofilowana – delikatny 2% spadek w stronę odpływu ułatwia prawidłowe ułożenie płytek, zapewniając spływ wody w odpowiednim kierunku. Dzięki temu unikamy rozlewania się wody po całej podłodze łazienki, co często zdarza się w przypadku nieprawidłowego wykonania spadku posadzki w strefie prysznicowej metodą tradycyjną.

Powierzchnia brodzików podpłytkowych pokryta jest wysokiej jakości matą uszczelniającą. Naddatek maty ponad wymiar brodzika pozwala na ułożenie jej na ścianie oraz podłodze poza strefą prysznicową, gwarantując stuprocentową hydroizolację. Dodatkowym atutem proponowanego przez nas systemu jest szybki i prosty montaż.

W szerokiej palecie produktów posiadamy brodziki podpłytkowe półokrągłe, prostokątne i kwadratowe, z kratką odpływową bądź odpływem liniowym. W przypadku brodzików prostokątnych z odpływem liniowym dostępne są wersje z odpływem umiejscowionym wzdłuż krótkiego lub długiego boku brodzika. Do Państwa wyboru przygotowaliśmy pięć wzorów rusztów oraz dwa rodzaje rynien, dostosowanych do różnej grubości płytek.

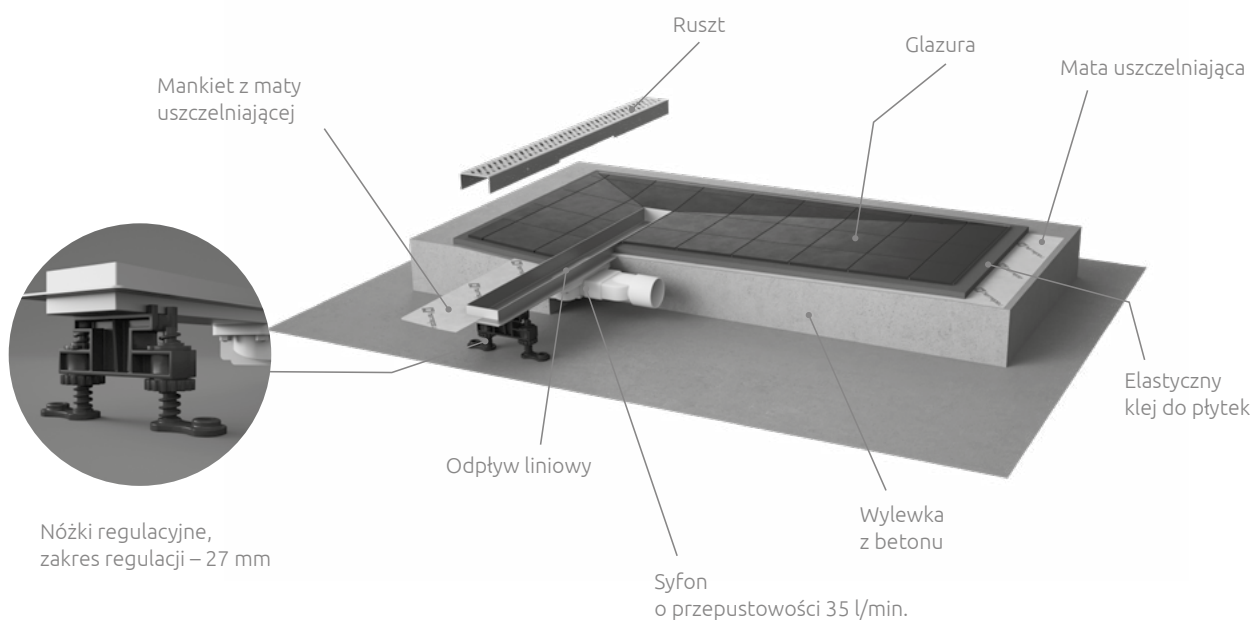
Jeśli jednak żadne ze standardowych rozwiązań nie spełni Państwa oczekiwań, proponujemy wykonanie brodzika podpłytkowego dostosowanego do indywidualnych potrzeb.

Zwolennikom tradycyjnej wylewki betonowej oferujemy odpływ liniowy z łatwym systemem regulacji wysokości, z mankietami z maty uszczelniającej i pięcioma wzorami rusztów w dwóch szerokościach (standardowej 80 mm i w wersji SLIM 60 mm).

GWARANCJA
3
LATA

Odpływy
liniowe
i brodziki
podpłytkowe

Odpływy liniowe SLIM



WZORY RUSZTÓW

B – Basic (do zabudowania płytkami)



R – Rain




S – Steel



GB – Glass Black

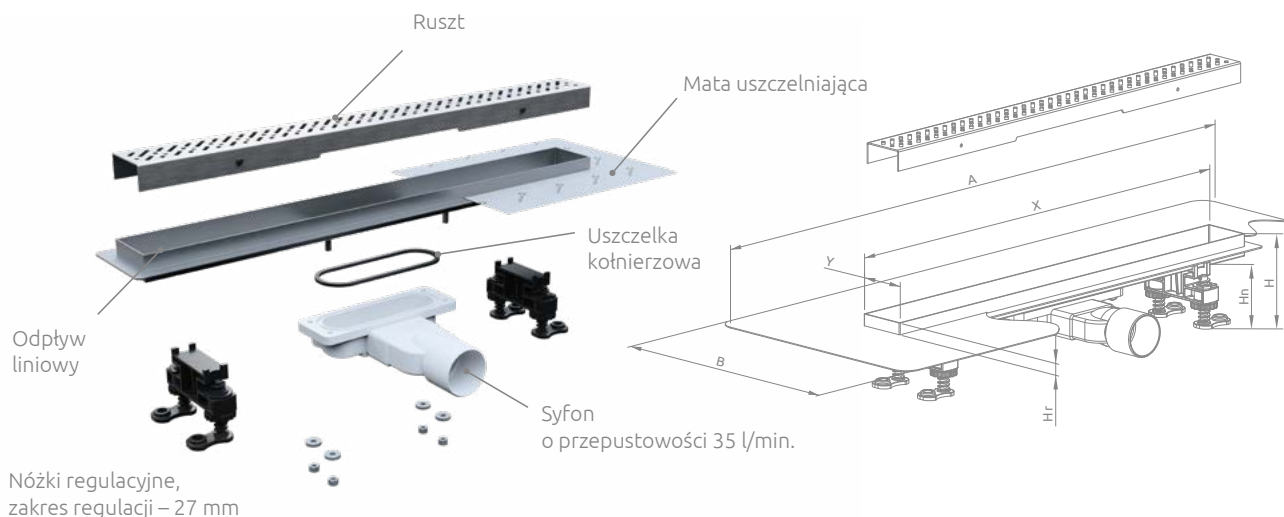


GW – Glass White

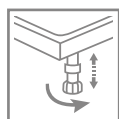
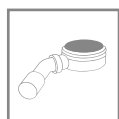


W numerze artykułu rusztu symbol „x” należy zastąpić symbolem wybranego wzoru rusztu.

Odpiły liniowe SLIM



Nóżki regulacyjne, zakres regulacji – 27 mm



Odpiływ liniowy przeznaczony do stosowania z płytkami o grubości od 8 do 12 mm

Składając zamówienie, należy podać 2 numery artykułów: odpływu i rusztu.

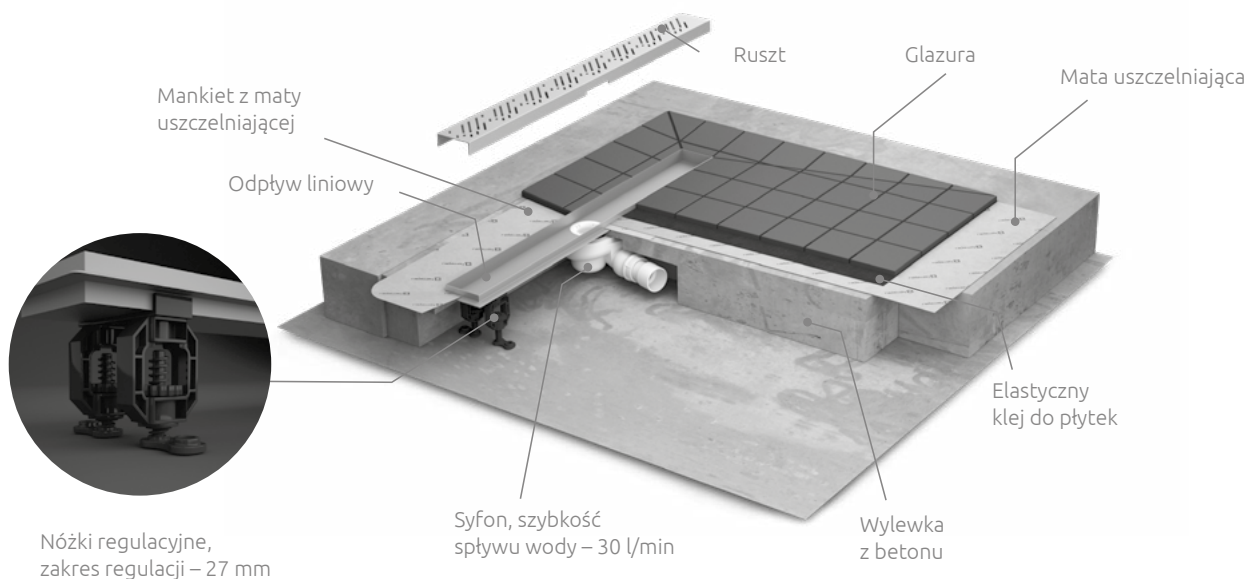
Nr art. odpływu	Nr art. rusztu	Długość odpływu liniowego	Cena brutto odpływu z rusztem Basic	Cena brutto odpływu z rusztem Rain, Steel	Cena brutto odpływu z rusztem Glass Black, Glass White
5L055S*	5R055SX*	550	795	810	845
5L065S*	5R065SX*	650	830	845	880
5L075S*	5R075SX*	750	860	875	915
5L085S*	5R085SX*	850	895	910	950
5L095S*	5R095SX*	950	920	940	975

Art. No.	A	X	Y	B	Hn	Hr	H
5L055S	770	550	60	300	50-77	14	75-102
5L065S	870	650	60	300	50-77	14	75-102
5L075S	970	750	60	300	50-77	14	75-102
5L085S	1070	850	60	300	50-77	14	75-102
5L095S	1170	950	60	300	50-77	14	75-102

W numerze artykułu rusztu symbol „X” należy zastąpić symbolem wzoru rusztu:
B – Basic (do zabudowy płytkami), **R** – Rain, **S** – Steel, **GB** – czarne szkło, **GW** – białe szkło.

* do wyczerpania zapasów
 Sugerowane ceny detaliczne podano w PLN. Wymiary podane są w mm.

Odłtywy liniowe




WZORY RUSZTÓW


B – Basic (do zabudowania płytkami)



F – Flowers



Q – Quadro



R – Rain

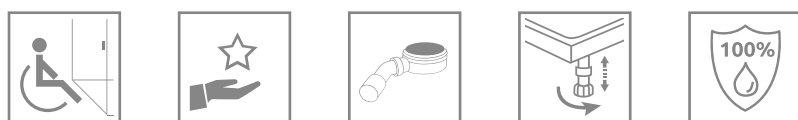
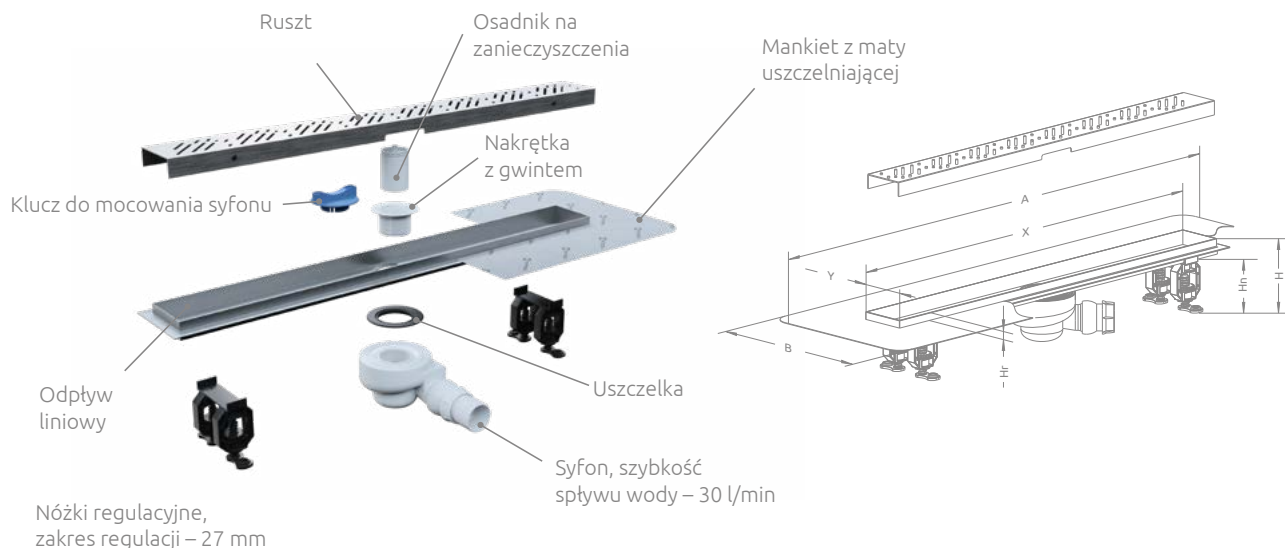


S – Steel



W numerze artykułu rusztu symbol „x” należy zastąpić symbolem wybranego wzoru rusztu.

Odpływy liniowe



Odpyw liniowy przeznaczony do stosowania z płytkami o grubości od 8 do 12 mm

Składając zamówienie, należy podać 2 numery artykułów: odpływu i rusztu.

Nr art. odpływu	Nr art. rusztu	Długość odpływu liniowego	Cena brutto
5L055A*	5R055X*	550	805
5L065A*	5R065X*	650	840
5L075A*	5R075X*	750	875
5L085A*	5R085X*	850	905
5L095A*	5R095X*	950	950
5L105A*	5R105X*	1050	990
5L115A*	5R115X*	1150	1020

Nr art.	X	Y	A	B	Hn	Hr	H
5L055A	550	80	772	300	79-106	15	105-132
5L065A	650	80	872	300	79-106	15	105-132
5L075A	750	80	972	300	79-106	15	105-132
5L085A	850	80	1072	300	79-106	15	105-132
5L095A	950	80	1172	300	79-106	15	105-132
5L105A	1050	80	1272	300	79-106	15	105-132
5L115A	1150	80	1372	300	79-106	15	105-132

W numerze artykułu rusztu symbol „X” należy zastąpić symbolem wzoru rusztu: B – Basic (do zabudowy płytkami), F – Flowers, Q – Quadro, R – Rain, S – Steel.

* do wyczerpania zapasów
Sugerowane ceny detaliczne podano w PLN. Wymiary podane są w mm.

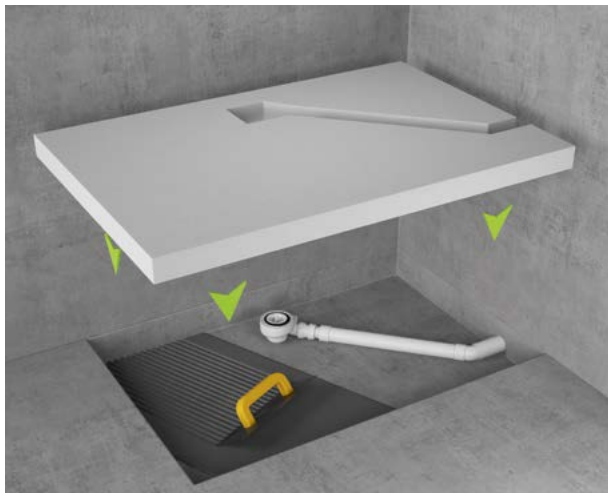
MONTAŻ BRODZIKA PODPŁYTKOWEGO

To takie
proste!

DWA SPOSOBY MONTAŻU


I. Na podbudowie ze styropianu.

1

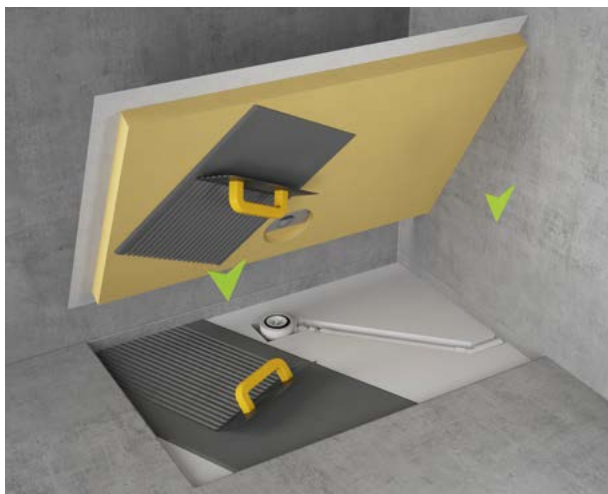


II. Na podbudowie z betonu.

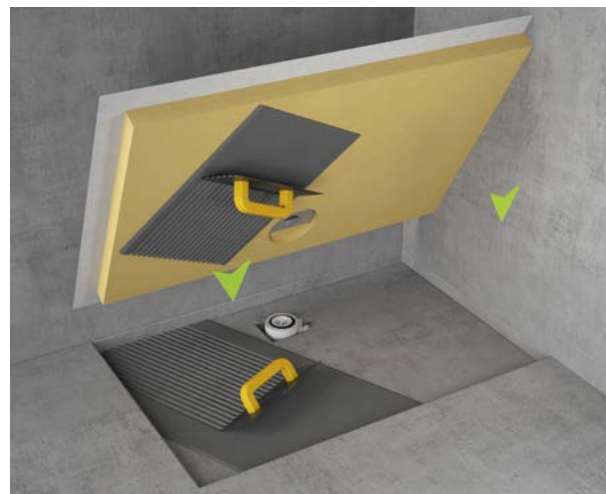
1




2




2



3



3

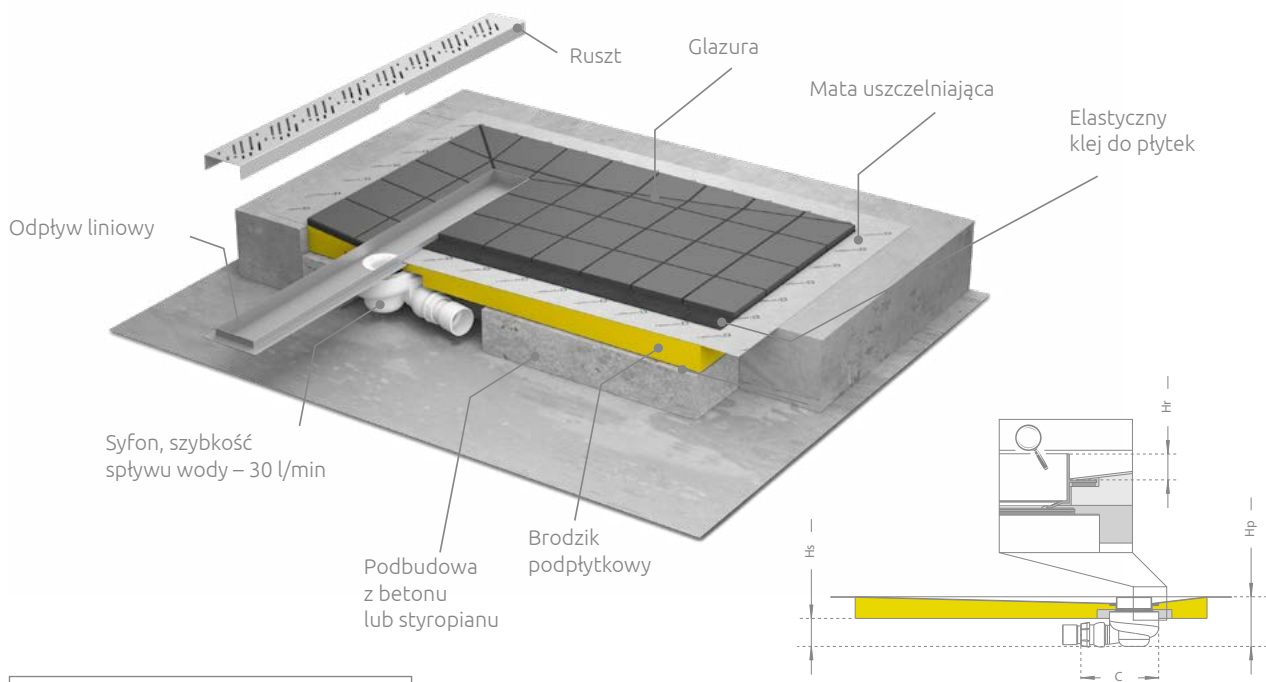


Brodziki podpłytkowe z odpływem liniowym



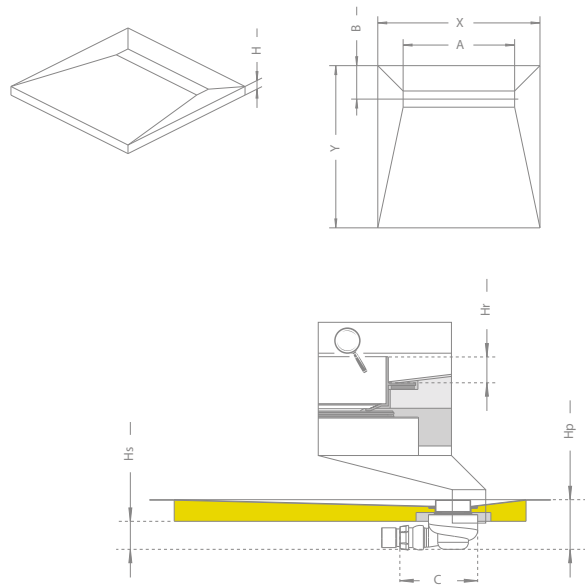
Produkt przyjazny
dla osób
niepełnosprawnych

Brodziki pod płytkowe z odpływem liniowym



Wzory rusztów znajdują się na str. 460

Kwadratowy brodzik pod płytkowy z odpływem liniowym



Kwadratowy brodzik pod płytkowy przeznaczony do wykończenia płytkami o grubości od 8 do 12 mm

Składając zamówienie, należy podać 3 nr artykułów: brodzika, rusztu i syfonu.

Nr art. brodzika	Wymiar brodzika*	Nr art. rusztu	Długość odpływu liniowego	Nr art. syfonu	Cena brutto
5CL0808A*	790×790	5R055X*	550	5SL1	1 376
5CL0909A*	890×890	5R065X*	650	5SL1	1 460
5CL1010A*	990×990	5R075X*	750	5SL1	1 540
5CL1111A*	1090×1090	5R085X*	850	5SL1	1 956
5CL1212A*	1190×1190	5R095X*	950	5SL1	2 036

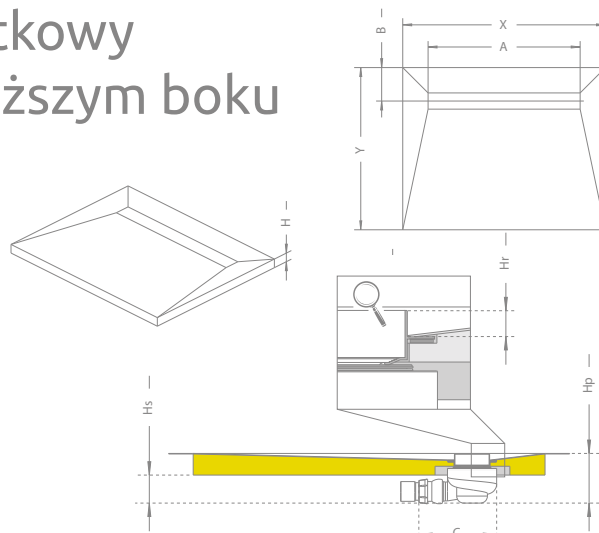
Nr art.	X	Y	H	A	B	Hr	Hs	Hp	C
5CL0808A	790	790	48	550	165	15	65	108	180
5CL0909A	890	890	48	650	165	15	65	108	180
5CL1010A	990	990	48	750	165	15	65	108	180
5CL1111A	1090	1090	48	850	165	15	65	108	180
5CL1212A	1190	1190	48	950	165	15	65	108	180

W numerze artykułu rusztu symbol „X” należy zastąpić symbolem wybranego wzoru rusztu.

■ Modele oznaczone kolorem szarym – czas realizacji 10 dni roboczych.

*Patrz wskazówki dotyczące montażu kabin.

Prostokątny brodzik podłytkowy z odpływem liniowym na dłuższym boku



Prostokątny brodzik podłytkowy przeznaczony do wykończenia płytkami o grubości od 8 do 12 mm

Składając zamówienie, należy podać 3 nr artykułów: brodzika, rusztu i syfonu.

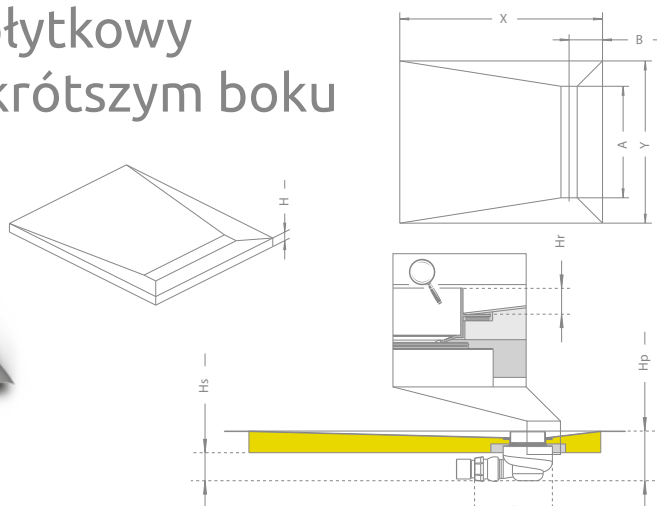
Nr art. brodzika	Wymiar brodzika*	Nr art. rusztu	Długość odpływu liniowego	Nr art. syfonu	Cena brutto
5DLA0908A*	890×790	5R065X*	650	5SL1	1 418
5DLA1008A*	990×790	5R075X*	750	5SL1	1 479
5DLA1009A*	990×890	5R075X*	750	5SL1	1 498
5DLA1108A*	1090×790	5R085X*	850	5SL1	1 620
5DLA1109A*	1090×890	5R085X*	850	5SL1	1 636
5DLA1208A*	1190×790	5R095X*	950	5SL1	1 690
5DLA1209A*	1190×890	5R095X*	950	5SL1	1 712
5DLA1408A*	1390×790	5R115X*	1150	5SL1	1 805
5DLA1409A*	1390×890	5R115X*	1150	5SL1	1 834
5DLA1608A*	1590×790	5R115X*	1150	5SL1	1 959
5DLA1609A*	1590×890	5R115X*	1150	5SL1	1 991
5DLA1708A*	1690×790	5R115X*	1150	5SL1	1 972
5DLA1709A*	1690×890	5R115X*	1150	5SL1	2 007

Nr art.	X	Y	H	A	B	Hr	Hs	Hp	C
5DLA0908A	890	790	48	650	165	15	65	108	180
5DLA1008A	990	790	48	750	165	15	65	108	180
5DLA1009A	990	890	48	750	165	15	65	108	180
5DLA1108A	1090	790	48	850	165	15	65	108	180
5DLA1109A	1090	890	48	850	165	15	65	108	180
5DLA1208A	1190	790	48	950	165	15	65	108	180
5DLA1209A	1190	890	48	950	165	15	65	108	180
5DLA1408A	1390	790	48	1150	165	15	65	108	180
5DLA1409A	1390	890	48	1150	165	15	65	108	180
5DLA1608A	1590	790	58	1150	165	15	55	108	180
5DLA1609A	1590	890	58	1150	165	15	55	108	180
5DLA1708A	1690	790	58	1150	165	15	55	108	180
5DLA1709A	1690	890	58	1150	165	15	55	108	180

■ Modele oznaczone kolorem szarym – czas realizacji 10 dni roboczych.

* Patrz wskazówki dotyczące montażu kabin.

Prostokątny brodzik podłytkowy z odpływem liniowym na krótszym boku



Prostokątny brodzik podłytkowy przeznaczony do wykończenia płytkami o grubości od 8 do 12 mm

Składając zamówienie, należy podać 3 nr artykułów: brodzika, rusztu i syfonu.

Nr art. brodzika	Wymiar brodzika*	Nr art. rusztu	Długość odpływu liniowego	Nr art. syfonu	Cena brutto
5DLB0908A*	890×790	5R055X*	550	5SL1	1 383
5DLB1008A*	990×790	5R055X*	550	5SL1	1 392
5DLB1009A*	990×890	5R065X*	650	5SL1	1 469
5DLB1108A*	1090×790	5R055X*	550	5SL1	1 476
5DLB1109A*	1090×890	5R065X*	650	5SL1	1 543
5DLB1208A*	1190×790	5R055X*	550	5SL1	1 482
5DLB1209A*	1190×890	5R065X*	650	5SL1	1 559

Nr art.	X	Y	H	A	B	Hr	Hs	Hp	C
5DLB0908A	890	790	48	550	165	15	65	108	180
5DLB1008A	990	790	48	550	165	15	65	108	180
5DLB1009A	990	890	48	650	165	15	65	108	180
5DLB1108A	1090	790	48	550	165	15	65	108	180
5DLB1109A	1090	890	48	650	165	15	65	108	180
5DLB1208A	1190	790	48	550	165	15	65	108	180
5DLB1209A	1190	890	48	650	165	15	65	108	180

W numerze artykułu rusztu symbol „x” należy zastąpić symbolem wybranego wzoru rusztu.

■ Modele oznaczone kolorem szarym – czas realizacji 10 dni roboczych.

* Patrz wskazówki dotyczące montażu kabin.

* do wyczerpania zapasów

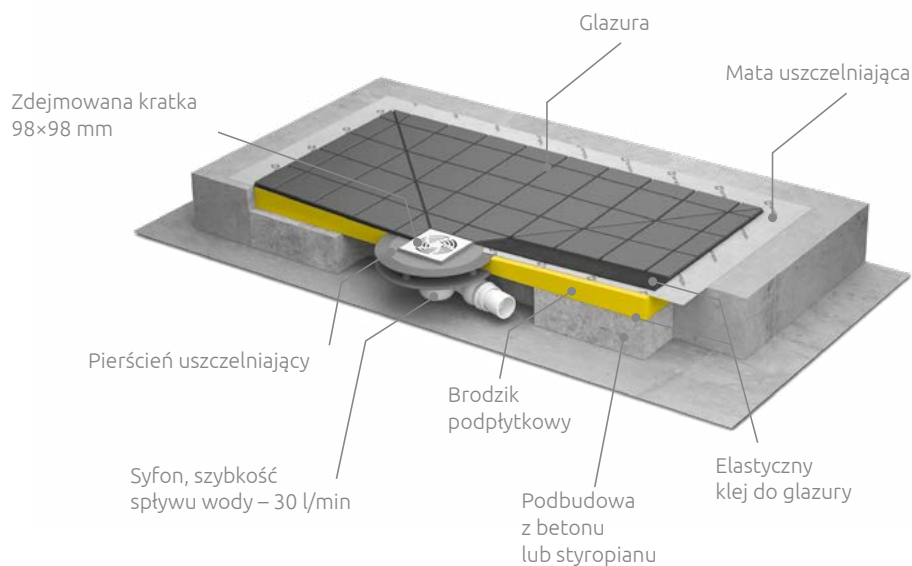
Sugerowane ceny detaliczne podano w PLN. Wymiary podane są w mm.

Brodziki podpłytkowe z kratką odpływową

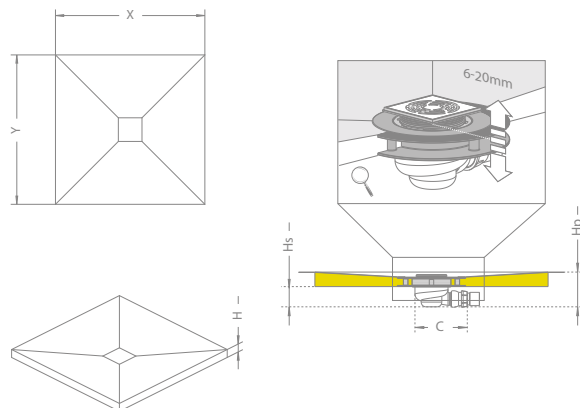



Produkt przyjazny
dla osób
niepełnosprawnych

Brodziki pod płytowe z kratką odpływową



Kwadratowy brodzik pod płytowy z kratką odpływową



Składając zamówienie, należy podać 3 nr artykułów: brodzika, kratki i syfonu.

Nr art. brodzika	Wymiar brodzika*	Nr art. kratki	Nr art. syfonu	Cena brutto
5CK0808*	790×790	5K01*	5SK1*	1 044
5CK0909*	890×890	5K01*	5SK1*	1 069
5CK1010*	990×990	5K01*	5SK1*	1 095
5CK1111*	1090×1090	5K01*	5SK1*	1 250
5CK1212*	1190×1190	5K01*	5SK1*	1 270

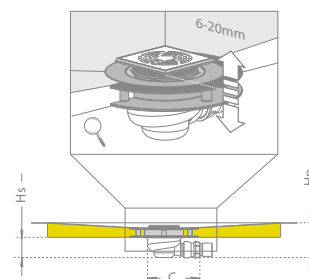
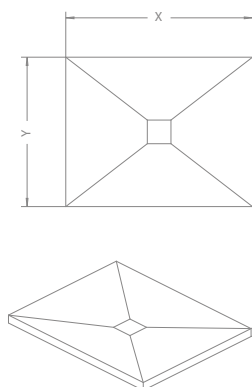
Nr art.	X	Y	H	Hs	Hp	C
5CK0808	790	790	48	65	113	180
5CK0909	890	890	48	65	113	180
5CK1010	990	990	48	65	113	180
5CK1111	1090	1090	48	65	113	180
5CK1212	1190	1190	48	65	113	180

■ Modele oznaczone kolorem szarym – czas realizacji 10 dni roboczych.

*Patrz wskazówki dotyczące montażu kabin.

* do wyczerpania zapasów
Sugerowane ceny detaliczne podano w PLN. Wymiary podane są w mm.

Prostokątny brodzik podłytkowy z kratką odpływową



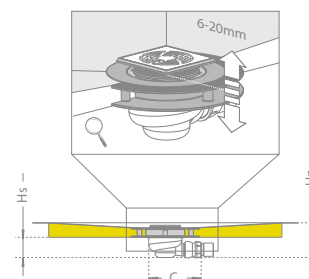
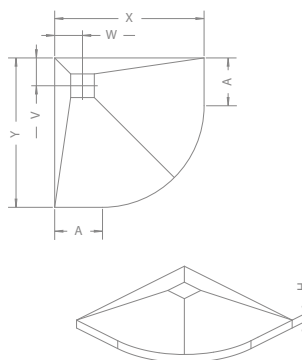
Składając zamówienie, należy podać 3 nr artykułów: brodzika, kratki i syfonu.

Nr art. brodzika	Wymiar brodzika*	Nr art. kratki	Nr art. syfonu	Cena brutto
5DK0908*	890×790	5K01*	5SK1*	1 053
5DK1008*	990×790	5K01*	5SK1*	1 060
5DK1009*	990×890	5K01*	5SK1*	1 082
5DK1108*	1090×790	5K01*	5SK1*	1 143
5DK1109*	1090×890	5K01*	5SK1*	1 156
5DK1208*	1190×790	5K01*	5SK1*	1 149
5DK1209*	1190×890	5K01*	5SK1*	1 172
5DK1408*	1390×790	5K01*	5SK1*	1 175
5DK1409*	1390×890	5K01*	5SK1*	1 200
5DK1608*	1590×790	5K01*	5SK1*	1 325
5DK1609*	1590×890	5K01*	5SK1*	1 360
5DK1708*	1690×790	5K01*	5SK1*	1 341
5DK1709*	1690×890	5K01*	5SK1*	1 376

Nr art.	X	Y	H	Hs	Hp	C
5DK0908	890	790	48	70	113	180
5DK1008	990	790	48	70	113	180
5DK1009	990	890	48	70	113	180
5DK1108	1090	790	48	70	113	180
5DK1109	1090	890	48	70	113	180
5DK1208	1190	790	48	70	113	180
5DK1209	1190	890	48	70	113	180
5DK1408	1390	790	48	70	113	180
5DK1409	1390	890	48	70	113	180
5DK1608	1590	790	58	70	126	180
5DK1609	1590	890	58	70	126	180
5DK1708	1690	790	58	70	126	180
5DK1709	1690	890	58	70	126	180

■ Modele oznaczone kolorem szarym – czas realizacji 10 dni roboczych.

Półokrągły, symetryczny brodzik podłytkowy z kratką odpływową



Składając zamówienie, należy podać 3 nr artykułów: brodzika, kratki i syfonu.

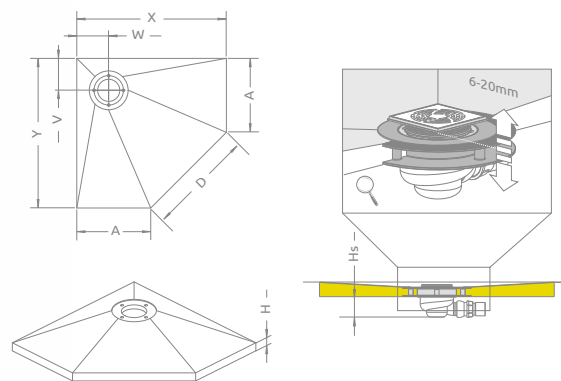
Nr art. brodzika	Wymiar brodzika*	Nr art. kratki	Nr art. syfonu	Cena brutto
5AK0808*	790×790	5K01*	5SK1*	1 040
5AK0909*	890×890	5K01*	5SK1*	1 063
5AK1010*	990×990	5K01*	5SK1*	1 076

Nr art.	X	Y	H	Hs	A	V	W	Hp	C
5AK0808	790	790	48	70	260	180	180	113	180
5AK0909	890	890	48	70	360	180	180	113	180
5AK1010	990	990	48	70	460	180	180	113	180

■ Modele oznaczone kolorem szarym – czas realizacji 10 dni roboczych.

* Patrz wskazówki dotyczące montażu кабин.

Pięciokątny, symetryczny brodzik podłytkowy z kratką odpływową



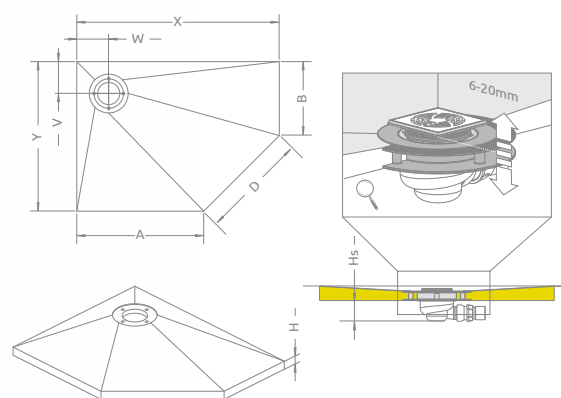
Składając zamówienie, należy podać 3 nr artykułów: brodzika, kratki i syfonu.

Nr art. brodzika	Wymiar brodzika*	Nr art. kratki	Nr art. syfonu	Cena brutto
5PK0808*	790x790	5K01*	5SK1*	986
5PK0909*	890x890	5K01*	5SK1*	1 005
5PK1010*	990x990	5K01*	5SK1*	1 037

Nr art.	X	Y	H	Hs	A	V	W
5PK0808	790	790	48	70	340	190	190
5PK0909	890	890	48	70	440	190	190
5PK1010	990	990	48	70	540	190	190

■ Modele oznaczone kolorem szarym – czas realizacji 10 dni roboczych.

Pięciokątny, asymetryczny brodzik podłytkowy z kratką odpływową



Rysunek przedstawia lewy wariant brodzika

Składając zamówienie, należy podać 3 nr artykułów: brodzika, kratki i syfonu.

Nr art. brodzika	Wymiar brodzika*	Nr art. kratki	Nr art. syfonu	Cena brutto
5PK0908L*	890x790	5K01*	5SK1*	1 005
5PK0908R*	790x890	5K01*	5SK1*	1 005
5PK1008L*	990x790	5K01*	5SK1*	1 005
5PK1008R*	790x990	5K01*	5SK1*	1 005
5PK1009L*	990x890	5K01*	5SK1*	1 018
5PK1009R*	890x990	5K01*	5SK1*	1 018

Nr art.	X	Y	H	Hs	A	B	D	V	W
5PK0908L	890	790	48	70	440	340	635	190	190
5PK0908R	790	890	48	70	340	440	635	190	190
5PK1008L	990	790	48	70	540	340	635	190	190
5PK1008R	790	990	48	70	340	540	635	190	190
5PK1009L	990	890	48	70	540	440	635	190	190
5PK1009R	890	990	48	70	440	540	635	190	190

■ Modele oznaczone kolorem szarym – czas realizacji 10 dni roboczych.

* Patrz wskazówki dotyczące montażu kabin.

* do wyczerpania zapasów
Sugerowane ceny detaliczne podano w PLN. Wymiary podane są w mm.

OGÓLNE WARUNKI SPRZEDAŻY

1. Przedmiot ogólnych warunków sprzedaży.

Przedmiotem niniejszych ogólnych warunków sprzedaży jest ustalenie wzajemnych praw i obowiązków wynikających z zawarcia pomiędzy Sprzedawcą a Nabywcą umowy sprzedaży Towarów.

2. Definicje

Na potrzeby niniejszych ogólnych warunków sprzedaży wprowadza się definicje następujących pojęć w nich użytych:

„OWS” – ogólne warunki sprzedaży

„Sprzedawca” – Radaway Sp z o.o. z siedzibą w Jasinie

„Nabywca” – każdorazowy kontrahent Sprzedawcy (przedsiębiorca) nabywający od niego Towary

„Odbiorca” – osoba odbierająca towar

„Towary” – kabiny prysznicowe, brodziki, brodziki podpyłkowe, syfony, odpływy liniowe, środki do pielęgnacji kabin prysznicowych i inne przedmioty znajdujące się w ofercie Sprzedawcy.

3. Postanowienia ogólne

3.1 Poniższe ogólne warunki realizacji umów sprzedaży, zwane dalej „warunkami”, są obowiązujące dla wszystkich bieżących i przyszłych umów, których przedmiotem jest sprzedaż przez firmę Radaway Sp z o.o. z siedzibą w Jasinie, zwaną dalej „Sprzedawcą”, towarów określonych każdorazowo w zamówieniu, chyba że strony na mocy wyraźnych pisemnych postanowień ustalą co innego.

3.2 Z chwilą zawarcia umowy Nabywca uznaje niniejsze warunki za wiążące.

3.3 Sprzedawca zastrzega sobie prawo do wprowadzania do sprzedaży towarów z wprowadzonymi zmianami konstrukcyjnymi i technicznymi, nienaruszającymi przydatności użytkowej towarów.

4. Warunki rozpoczęcia współpracy

4.1 Warunkiem rozpoczęcia współpracy z Nabywcą jest dostarczenie Sprzedawcy przez Nabywcę następujących dokumentów:

– aktualnego wypisu z Krajowego Rejestru Sądowego Nabywcy lub aktualnego zaświadczenia o wpisie do ewidencji działalności gospodarczej;

– zaświadczenia o nadaniu Nabywcy numeru identyfikacji podatkowej NIP;

– zaświadczenia o nadaniu Nabywcy numeru REGON.

4.2 Jeżeli w dniu wejścia w życie OWS Sprzedawca współpracuje już z Nabywcą, Nabywca jest zobowiązany do dostarczenia Sprzedawcy aktualnych dokumentów wymienionych w ust. 1 najpóźniej z chwilą zawarcia kolejnej umowy sprzedaży.

5. Zamówienie

5.1 Sprzedaż towarów przez Sprzedawcę może odbywać na dwa sposoby:

a) Poprzez specjalny panel internetowy, do którego Nabywca otrzyma hasło i unikalny login od Sprzedawcy

b) Przesłanie zamówienia na dedykowany adres mailowy do zamówień przekazany Nabywcy, wraz z potwierdzeniem przyjęcia zamówienia przez Sprzedawcę.

5.2 Zamówienia muszą zawierać specyfikację towarów, będących przedmiotem sprzedaży, obejmującą:

– nazwę i numer katalogowy towaru,

– ilość i rodzaj towaru,

– dokładne miejsce dostawy towaru,

– dane nabywcy.

6. Termin realizacji zamówienia

6.1 Termin realizacji zamówienia określa Sprzedawca, z uwzględnieniem poniższych postanowień.

6.2 Zamówienia dotyczące towarów magazynowych (tj. towarów znajdujących się w magazynie Sprzedawcy) są realizowane w terminie nie krótszym niż 2 (słownie: dwa) dni robocze, licząc od dnia otrzymania zamówienia przez Sprzedawcę. Zamówienia dotyczące towarów niestandardowych (produkowanych na zlecenie Nabywcy) są realizowane w terminie nie krótszym niż 10 (słownie: dziesięć) dni roboczych, licząc od dnia otrzymania przez Sprzedawcę potwierdzonego zamówienia na druku zamówień towarów niestandardowych lub pliku pdf wygenerowanego z autorskiego programu, tzw. „Konfiguratora Kabin Niestandardowych”.

6.3 Zarówno w przypadku dostawy towaru do magazynu Nabywcy/Odbiorcy, jak i odbiorów własnych z magazynu Sprzedawcy, osoba odbierająca zobowiązana jest do sprawdzenia towaru pod względem jego jakości i zgodności z zamówieniem.

7. Zawarcie umowy

7.1 Sprzedawca na życzenie Nabywcy przesyła pisemne potwierdzenie zamówienia, określające jednocześnie termin realizacji zamówienia.

7.2 Umowa sprzedaży zostaje zawarta z chwilą wystawienia faktury VAT za towar zamówiony przez Nabywcę.

7.3 W wypadku, gdy postanowienia pisemnej umowy różnił się będą postanowień niniejszych warunków, postanowienia umowy będą wiążące dla Sprzedawcy i Nabywcy.

8. Cena

8.1 Ceny sprzedawanych towarów ustalane będą według obowiązującego w chwili złożenia zamówienia towarów cennika Sprzedawcy. Jednakże w wypadku obowiązywania innych cen w momencie odbioru towarów, Sprzedawca zastrzega sobie prawo do stosowania cen obowiązujących w tym momencie.

8.2 Ceny katalogowe są cenami zawierającymi 23% podatek od towarów i usług VAT (stawka obowiązująca na dzień 15-04-2014). W przypadku zmian stawki podatku od towaru i usług, Sprzedawca zastrzega sobie prawo zmiany ceny o zmianę stawki podatku.

8.3 Ceny towarów określone w katalogach i cennikach Sprzedawcy są cenami CIP. Wyjątkiem są dostawy do klientów indywidualnych, na adresy podane w pisemnym zamówieniu Nabywcy, kiedy Sprzedawca obciąża kosztami dostawy Nabywcę. Sprzedawca poinformuje Nabywcę o aktualnie obowiązujących cenach takich dostaw.

8.4 W przypadku braku możliwości dostarczenia towaru z przyczyn leżących po stronie Odbiorcy, każda kolejna próba dostawy jest płatna zgodnie z cenami obowiązującymi u Sprzedawcy w dniu próby dostawy.

9. Realizacja zamówienia

9.1 Sprzedawca przygotowuje towar do wysyłki w terminie określonym w umowie.

9.2 Sprzedawca udostępni Nabywcy informacje o: towarze, danych technicznych towaru, przeznaczeniu towaru oraz instrukcję montażu i konserwacji towaru. Uzgodnienia dotyczące właściwości, cech albo zastosowań towarów, odbiegające od udostępnianych przez Sprzedawcę informacji i instrukcji, wymagają pisemnego porozumienia pomiędzy Sprzedawcą a Nabywcą.

9.3 W przypadku niemożności zrealizowania zamówienia w całości lub części w umówionym terminie, Sprzedawca poinformuje o tym Nabywcę telefonicznie bądź e-mailem, najpóźniej drugiego dnia roboczego od dnia, w którym dowiedział się o powstaniu okoliczności uniemożliwiających terminową realizację zamówienia. W takim przypadku zamówienie zrealizowane będzie w najkrótszym możliwym czasie.

9.4 Sprzedawca zastrzega sobie ponadto możliwość wydłużenia terminu realizacji zamówienia, m.in. w przypadku zamówienia towarów niestandardowych, zdarzeń losowych lub zadziałania siły wyższej, a zwłaszcza w wypadkach nieprzewidzianych zakłóceń w działalności zakładów produkcyjnych lub handlowych Sprzedawcy, nienależytego wykonania lub niewykonania umów przez kontrahentów Sprzedawcy, zakłóceń w funkcjonowaniu transportu i komunikacji, braków siły roboczej, strajków, zarządzeń władz, klęsk żywiołowych, etc.

9.5 W wypadkach określonych w ust. 3 i 4 Nabywcy nie przysługuje prawo wystąpienia z roszczeniami odszkodowawczymi względem Sprzedawcy z tytułu nienależytego wykonania umowy.

10. Usługa transportowa

10.1 Umowy przewozu towarów zamówionych przez Nabywcę zawierane są z wybraną przez Sprzedawcę firmą spedycyjną.

10.2 Nabywca zobowiązany jest do należytego i dokładnego sprawdzenia dostarczonego przez firmę spedycyjną towaru w obecności kuriera z firmy spedycyjnej. Sprawdzenie może odbyć się po podpisaniu listu przewozowego przez Nabywcę i powinno ono dotyczyć przede wszystkim jego jakości i zgodności z zamówieniem. Podpunkt ten ma zastosowanie szczególnie w przypadku dostaw brodzików.

10.3 W przypadku wykrycia podczas sprawdzania przesyłki wad, które mogły powstać podczas transportu, Nabywca powinien opisać je na liście przewozowym i podpisać w prawym dolnym rogu listu. Adnotacja taka będzie postawą do dochodzenia od firmy spedycyjnej roszczeń związanych z tym transportem.

10.4 Jeśli Nabywca nie wykryje wady jakościowej towaru podczas odbioru/dostawy i nie opisz je w odpowiednich dokumentach, ma 5 (słownie: pięć) dni od daty odbioru/dostawy towaru na zgłoszenie jej Sprzedawcy w formie pisemnej oraz wezwanie przedstawiciela firmy spedycyjnej w celu spisania protokołu reklamacyjnego.

10.5 Nabywca ma prawo do odmowy przyjęcia towaru, który ma ewidentne oznaki uszkodzeń transportowych. W takim przypadku kurier z firmy spedycyjnej powinien umieścić adnotację o odmowie Nabywcy i jej powodach na liście przewozowym, w obecności Nabywcy.

10.6 Sprzedawca jest podmiotem uprawnionym do dochodzenia od firmy spedycyjnej wszelkich roszczeń związanych z niewykonaniem lub nienależytym wykonaniem tej usługi.

10.7 W przypadku gdy, z chwilą dostarczenia zamówionego towaru do miejsca wskazanego przez Nabywcę, Nabywca odmawia przyjęcia pełnowartościowego towaru, Sprzedawca ma prawo do natychmiastowego odstąpienia od umowy. Przed odstąpieniem Sprzedawca może wyznaczyć Nabywcy dodatkowy termin przyjęcia towaru z zagrożeniem, iż w razie bezskutecznego upływu wyznaczonego terminu odstąpi od umowy. Koszty składowania i transportu towaru w powyższym okresie ponosi Nabywca. Postanowienia §17 niniejszych warunków mają w takim wypadku odpowiednie zastosowanie.

11. Sposób i termin płatności

11.1 Podstawą zapłaty są wystawione przez Sprzedawcę faktury.

11.2 Zapłata następuje w terminie podanym na fakturze, chyba że strony pisemnie uzgodniły inny termin.

11.3 Zapłata nastąpić może:

– przelewem na rachunek bankowy Sprzedawcy,

– przekazem pocztowym,

– gotówką do kasy w siedzibie Sprzedawcy lub przedstawicielowi firmy spedycyjnej, która obsługuje dostawy towarów Sprzedawcy (tzw. „Opcja za pobraniem”)

- 11.4 W przypadku zapłaty przelewem, dniem zapłaty jest dzień uznania rachunku bankowego Sprzedawcy. W przypadku zapłaty przekazem pocztowym, dniem zapłaty jest dzień otrzymania przez Sprzedawcę należności.
- 11.5 Sprzedawca może, bez podania przyczyn, uzależnić realizację zawartej umowy od uprzedniej zapłaty całości ceny przez Nabywcę.
- 11.6 W przypadku jakiegokolwiek opóźnienia w zapłacie Sprzedawca jest uprawniony do wstrzymania dalszej współpracy handlowej z Nabywcą oraz do niewydawania Nabywcy zamówionych przez niego towarów.
- 11.7 Płatności zaliczane są w pierwszej kolejności na poczet zaległych odsetek, a następnie na poczet wymagalnych wierzytelności, poczynając od najwcześniejszej wymagalnych.
- 12. Przejście odpowiedzialności**
- 12.1 W przypadku odbiorów własnych Nabywcy z magazynu Sprzedawcy, całkowita odpowiedzialność za towar przechodzi na Nabywcę z chwilą jego odbioru w magazynie Sprzedawcy przez osobę upoważnioną przez Nabywcę.
- 12.2 W przypadku transportu do magazynu Nabywcy, całkowita odpowiedzialność za towar przechodzi na Nabywcę z chwilą odbioru przesyłki przez Nabywcę od przewoźnika.
- 13. Gwarancja**
- 13.1 Sprzedawca udziela Nabywcy 36-miesięcznej gwarancji na kabiny, drzwi, parawany nawannowe, brodziki podpytkowe oraz 24-miesięcznej gwarancji na brodziki, syfony, odpływy liniowe i akcesoria. Okres gwarancji liczy się od dnia, w którym odpowiedzialność za zamówiony towar przeszła na finalnego nabywcę.
- 13.2 Zakres terytorialny gwarancji ogranicza się do obszaru Rzeczypospolitej Polskiej.
- 13.3 Gwarancja, o której mowa w ust. 1 obejmuje niezmienną jakość (w tym np. kolor, oraz inne standardowe parametry towaru, określone we wzorcach katalogowych) pod warunkiem używania towaru zgodnie z jego przeznaczeniem oraz stosowaniem się użytkownika do instrukcji i informacji. Gwarancja nie obejmuje w szczególności wszelkiego rodzaju uszkodzeń mechanicznych towaru oraz innych uszkodzeń powstałych w wyniku jego nieprawidłowej eksploatacji albo niestosowania się użytkownika do instrukcji i informacji.
- 13.4 Zwyczajowo przyjęte w handlu lub nieznaczące odchylenia w barwie i deseniach dostarczonych towarów od ich wzorców katalogowych nie uprawniają do złożenia reklamacji.
- 13.5 Nabywca zobowiązany jest do zbadania dostarczonego/odbieranego towaru pod względem zgodności jego ilości, rodzaju i jakości z danymi ustalonymi w umowie.
- 13.6 W przypadku zasadności reklamacji, Sprzedawca – według swojego wyboru – może:
- usunąć wady;
 - wymienić towar na wolny od wad;
 - obniżyć cenę towaru i zwrócić różnicę Nabywcy;
 - odebrać wadliwy towar i zwrócić Nabywcy uiszczoną opłatę.
- 13.7 W zależności od wybranego przez Sprzedawcę sposobu załatwienia reklamacji, o którym to sposobie Sprzedawca jest zobowiązany poinformować Nabywcę w formie pisemnej, strony wspólnie ustalą termin, w którym Sprzedawca wywiąże się ze swojego zobowiązania. W przypadku towarów magazynowych termin ten nie może być jednak krótszy niż 7 (słownie: siedem) dni, a w przypadku towarów niestandardowych – niż 1 (słownie: jeden) miesiąc.
- 13.8 W przypadku gdy reklamacja okaże się bezzasadna, wszelkie koszty poniesione przez Sprzedawcę w związku z jej zgłoszeniem przez Nabywcę pokrywa Nabywca.
- 13.9 Wszelkie dalej idące roszczenia Nabywcy są wyłączone. W szczególności Sprzedawca nie ponosi odpowiedzialności za poniesioną przez Nabywcę szkodę (utracone korzyści i stratę majątkową).
- 14. Odpowiedzialność Sprzedawcy z tytułu niewykonania lub nienależytego wykonania umowy**
- 14.1 Odpowiedzialność Sprzedawcy z tytułu niewykonania lub nienależytego wykonania umowy jest ograniczona do:
- uzgodnionej ceny towaru, który nie został dostarczony lub nie został dostarczony w terminie;
 - uzgodnionej ceny towaru, który został dostarczony z wadami.
- 14.2 Ograniczenia odpowiedzialności odszkodowawczej mają zastosowanie również w stosunku do osób działających na zlecenie Sprzedawcy, w tym podwykonawców, wykonawców, przedstawicieli, producentów i kontrahentów.
- 14.3 W wypadku dochodzenia roszczeń przez Nabywcę od więcej niż jednej z osób wymienionych w ust. 1 lub ust. 2, ograniczenia wymienione w ust. 1 mają zastosowanie do łącznej odpowiedzialności tych osób.
- 15. Odpowiedzialność Nabywcy z tytułu niewykonania lub nienależytego wykonania umowy**
- 15.1 W wypadku odmowy przyjęcia towaru w terminie, Nabywca zobowiązany jest do zapłaty na rzecz Sprzedawcy kary umownej, stanowiącej równowartość zamówionych, a nieodebranych lub nieprzyjętych przez niego towarów, powiększoną o koszty ich transportu, opakowania, spedycji, przechowywania i ubezpieczenia. Podpunkt ten dotyczy dostaw towarów niestandardowych.
- 15.2 Sprzedawca nie ponosi odpowiedzialności za żadne szkody wynikające z montażu niezgodnego z instrukcją, a przede wszystkim spowodowane montażem uniemożliwiającym łatwy, bezkolizyjny demontaż wyrobu. Sprzedawca nie ponosi kosztów demontażu lub uszkodzenia elementów utrudniających dostęp do wyrobu (np: glazury czy innych materiałów zastosowanych do zabudowy produktu) ani kosztów przywrócenia tych elementów do stanu początkowego po naprawie gwarancyjnej.
- 16. Zabezpieczenie roszczeń**
- 16.1 Sprzedawca ma prawo do uzależnienia realizacji zamówienia od zabezpieczenia przez Nabywcę roszczeń, które przysługiwać będą wobec niego Sprzedawcy w związku z zawarciem umowy.
- 16.2 W celu zabezpieczenia swoich roszczeń wobec Nabywcy, Sprzedawca może, według własnego wyboru, zażądać od Nabywcy:
- wystawienia na jego rzecz weksla własnego in blanco wraz z deklaracją wekslową;
 - uzyskania gwarancji bankowej w wypadku, gdy wartość jednorazowego zamówienia przekracza kwotę 20 000 (słownie: dwadzieścia tysięcy) złotych brutto;
 - przewłaszczenia na swoją rzecz rzeczy ruchomych należących do Nabywcy;
 - udzielania poręczenia przez osobę trzecią zaakceptowaną przez Sprzedawcę;
 - ustanowienia zastawu na rzeczach ruchomych należących do Nabywcy;
 - cesji na jego rzecz wierzytelności przysługujących Nabywcy;
 - ustanowienia hipoteki na nieruchomościach należących do Nabywcy.
- 17. Przeniesienie praw**
- Nabywca nie może przenosić praw i obowiązków wynikających z zawieranych umów sprzedaży na osoby trzecie bez pisemnej uprzedniej zgody Sprzedawcy.
- 18. Części zamienne**
- 18.1 Sprzedawca zobowiązuje się do sprzedawania na pisemne żądanie Nabywcy części zamiennych do zakupionych towarów w okresie 10 (słownie: dziesięciu) lat od dnia wyprodukowania towarów. Pod pojęciem części zamiennych należy rozumieć: profile uszczelniające i magnetyczne, wózki jezdne, rolki, szyby i inne podzespoły kabin prysznicowych.
- 18.2 Sprzedaż części zamiennych odbywać się będzie odpłatnie, w oparciu o obowiązujący w tym czasie cennik.
- 19. Prawa autorskie**
- 19.1 Sprzedawca zastrzega sobie prawa autorskie m.in. do wszelkich zdjęć, rysunków, ilustracji, kalkulacji i pozostałych dokumentów związanych z dostarczonym towarem.
- 19.2 Nabywca nie ma prawa, bez uprzedniej pisemnej zgody Sprzedawcy, do przekazywania, powielania, udostępniania osobom trzecim lub rozpowszechniania w inny sposób dokumentów określonych w ust. 1.
- 20. Tajemnica przedsiębiorstwa**
- Wszelkie informacje uzyskane przez Nabywcę od Sprzedawcy, a dotyczące zasad kształtowania współpracy handlowej między Sprzedawcą a jego kontrahentami, sposobów organizacji produkcji, dystrybucji i reklamy, a także stosowanej technologii oraz zmian i osiągnięć technicznych, stanowią tajemnicę przedsiębiorstwa w rozumieniu art. 11 ustawy o zwalczaniu nieuczciwej konkurencji.
- 21. Postanowienia przejściowe i końcowe**
- 21.1 Wszelkie zmiany niniejszych warunków, jak również ich załączników, oraz wszelkie dokonywane na ich podstawie lub związane z nimi oświadczenia wymagają dla swej ważności zachowania formy pisemnej.
- 21.2 Prawem właściwym dla rozstrzygnięcia wszelkich sporów, mogących powstać na tle zawieranych umów sprzedaży, jest prawo polskie.
- 21.3 Sądem właściwym dla rozstrzygnięcia sporów, mogących wyniknąć na tle zawieranych umów sprzedaży, jest rzeczowo właściwy sąd powszechny właściwy dla siedziby Sprzedawcy. Powyższe nie uwalnia jednakże uprawnieniu Sprzedawcy do wytoczenia powództwa przeciwko Nabywcy przed sąd powszechny, właściwy dla siedziby Nabywcy lub jego miejsca zamieszkania.
- 21.4 W sprawach nieuregulowanych w niniejszych warunkach zastosowanie mają przepisy kodeksu cywilnego.
- 21.5 Do umów sprzedaży zastosowanie mają postanowienia INCOTERMS 2000, chyba że niniejsze warunki lub zawarta przez strony umowa stanowi inaczej.
- 21.6 Miejszem wykonania zobowiązania jest siedziba Sprzedawcy, chyba że zawarta przez strony umowa stanowi inaczej.
- 21.7 Nieważność jakichkolwiek postanowień niniejszych warunków nie powoduje nieważności pozostałych postanowień.
- 21.8 Warunki wchodzą w życie dnia 01.10.2020 r.

BRODZIK PODŁYTKOWY Z ODPŁYWEM LINIOWYM

Ruszt

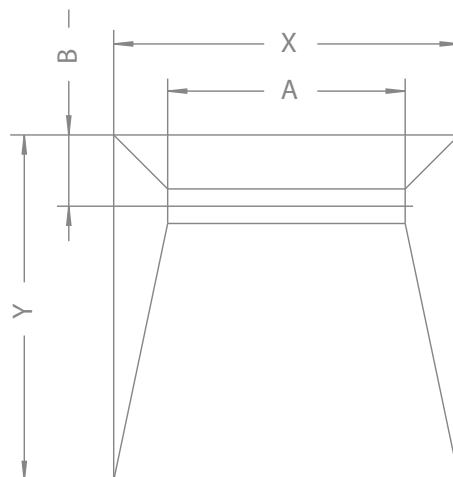
- B – Basic (do zabudowania płytkami)
- F – Flowers
- Q – Quadro
- R – Rain
- S – Steel

Typ rynny

Płytki o grubości od 8 do 12 mm

Syfon: 5SL1

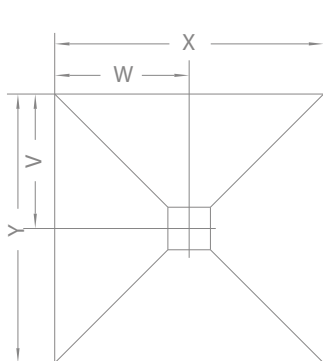
Wymiar X [mm]	Wymiar Y [mm]	Wymiar A [mm]	Wymiar B [mm]
(790-2000)	(690-1400)	550 (dla X 790-2000)	(min. 125) (standard 165)
		650 (dla X 890-2000)	
		750 (dla X 990-2000)	
		850 (dla X 1090-2000)	
		950 (dla X 1190-2000)	
		1050 (dla X 1290-2000)	
		1150 (dla X 1390-2000)	



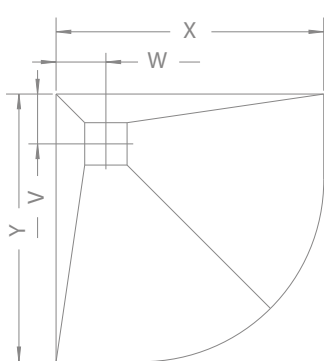
BRODZIK PODŁYTKOWY Z KRATKĄ ODPŁYWOWĄ

Syfon: 5SK1, Ruszt: 5K01

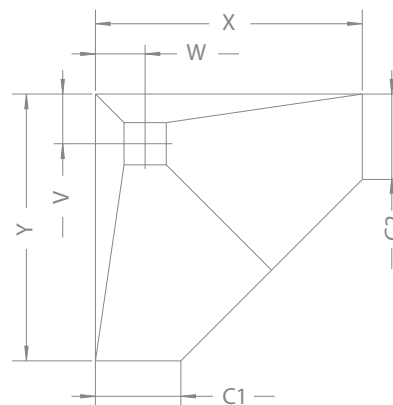
Wymiar X [mm]	Wymiar Y [mm]	Wymiar V [mm]	Wymiar W [mm]	Wymiar C1 [mm]	Wymiar C2 [mm]
(500-2000)	(500-1400)				



Wariant A



Wariant B



Wariant C

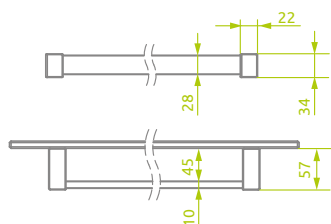
Zasady wyceny brodzików podłytkowych niestandardowych:

- zmiana wymiarów brodzika (kształt i miejsce odpływu bez zmian)
+ 134 zł do ceny brodzika podłytkowego
- zmiana umiejscowienia odpływu
+ 268 zł do ceny brodzika podłytkowego
- zmiana umiejscowienia odpływu i zmiana wymiaru brodzika (kształt brodzika bez zmian)
+ 268 zł do ceny brodzika podłytkowego
- zmiana kształtu i wymiarów
+ 402 zł do ceny brodzika podłytkowego
- zmiana kształtów i wymiarów, zmiana miejsca odpływu
+ 402 zł do ceny brodzika podłytkowego

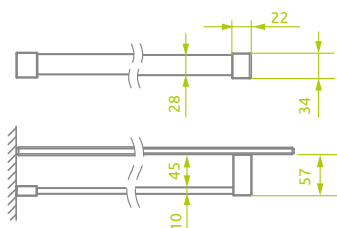
Czas realizacji zamówienia płyt o wymiarach niestandardowych wynosi 10 dni roboczych.

RYSUNKI POGLĄDOWE

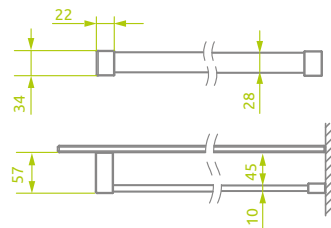
WRG



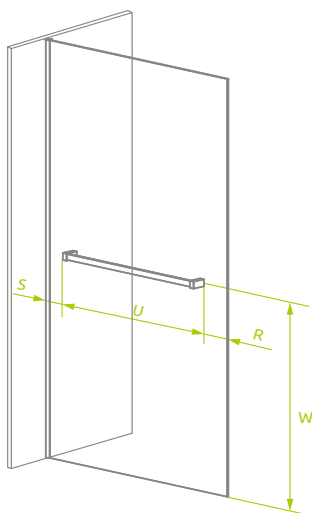
WRW-L



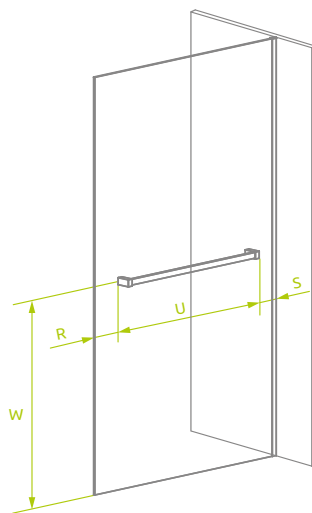
WRW-R



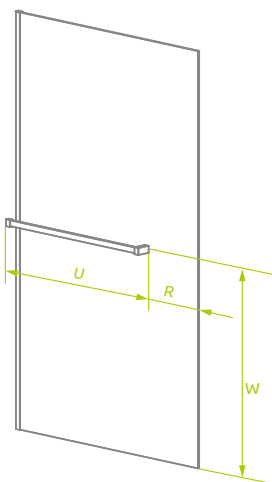
WRG - WARIANT ŚCIANY LEWY



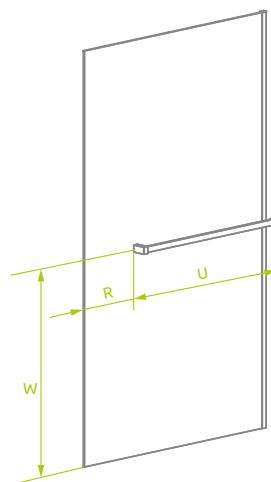
WRG - WARIANT ŚCIANY PRAWY



WRW - L



WRW - R



ZAMÓWIENIE WIEZAKA NA RĘCZNIK DO KABINY:

(model/indeks)

Wariant kabiny:

- Lewy
- Prawy
- Symetryczna

Lokalizacja wieszaka:

Jeżeli formularz nie zostanie uzupełniony, wieszak zostanie zamontowany w osi uchwyty oraz 5 cm od krawędzi kabiny.

- Ściana boczna
- Ściana stała frontu
- Inna _____

Wariant wieszaka:

- WRG
- WRW-L
- WRW-R

Położenie – wysokość

- Wyśrodkowany względem wysokości kabiny
- W osi uchwyty drzwi
- Inne – wymiar „W” _____

Położenie – szerokość

- Szerokość – wymiar „U” _____
(300 mm - 1000 mm)
- Wyśrodkowany względem szerokości szyby
- Inne – wymiar R lub S _____
(niepotrzebne skreślić) (min. 50 mm)

Kolor profilu

- Chrom (standardowy)
- Chrome+
- Czarny
- Złoty (tylko WRG)
- Szczotkowany nikiel (tylko WRG)
- Szczotkowany GunMetal, (tylko WRG)
- Szczotkowana miedź (tylko WRG)
- Szczotkowany złoty (tylko WRG)

ZAPYTANIE

 ZAMÓWIENIE

Nr art. _____

 Bez obróbki krawędzi

 – cena docięcia brodzika 164 zł brutto. Cena nie obejmuje obróbki krawędzi.
 – termin wykonania 5 dni roboczych.

 Z obróbką krawędzi

 – cena docięcia brodzika 164 zł brutto + cena obróbki krawędzi 109 zł brutto.
 – termin wykonania 5 dni roboczych.

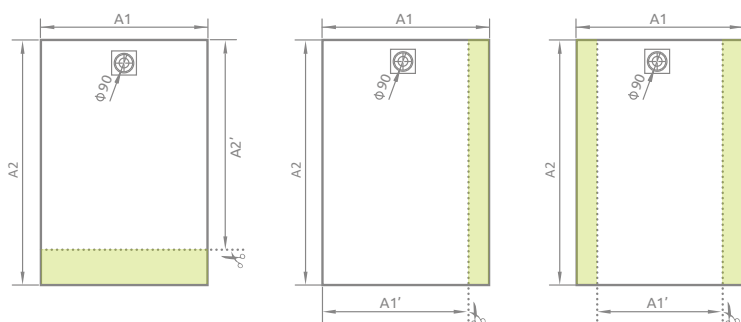
Sposób instalacji

 Na podłodze

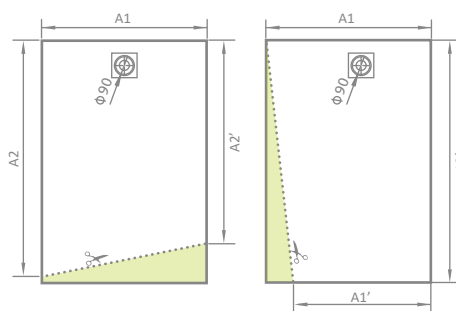
 Częściowo wpuszczony

 Zlicowany z podłogą

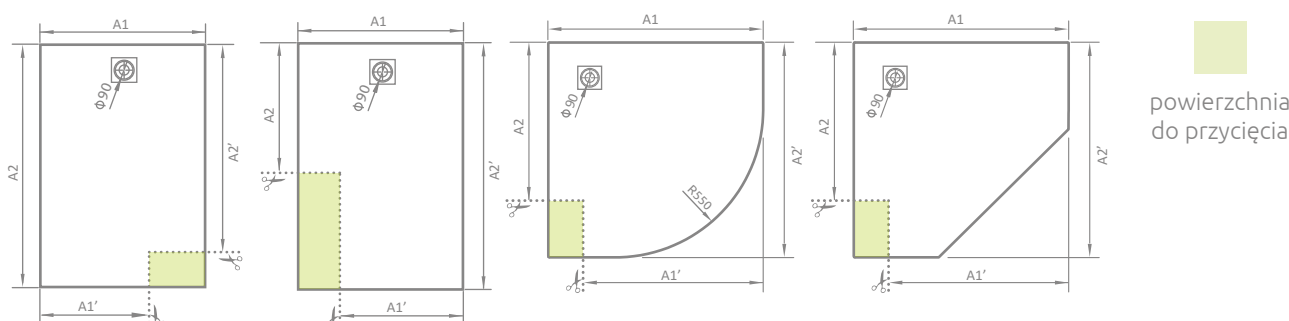

DOCIĘCIE PROSTE



POZOSTAŁE WARIANTY WYCIĘĆ

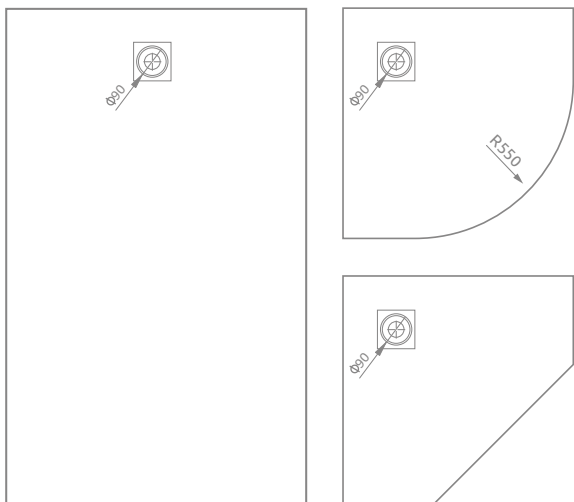


POZOSTAŁE WARIANTY WYCIĘĆ



RYСУNEK POGLĄDOWY DOCIĘCIA

Prosimy naszkicować pożądanе docięcie.



Inne możliwości docięcia dostępne na indywidualne zapytanie.

DOCIĘCIE PROSTE:

A1' = _____

A2' = _____

POZOSTAŁE WARIANTY WYCIĘĆ:

A1 = _____

A1' = _____

A2 = _____

A2' = _____

FORMULARZ DOCIĘCIE NA WYMIAR BRODZIKA TEOS

ZAPYTANIE ZAMÓWIENIE Nr art. _____

Bez obróbki krawędzi – cena docięcia brodzika 164 zł brutto. Cena nie obejmuje obróbki krawędzi.
– termin wykonania 5 dni roboczych.

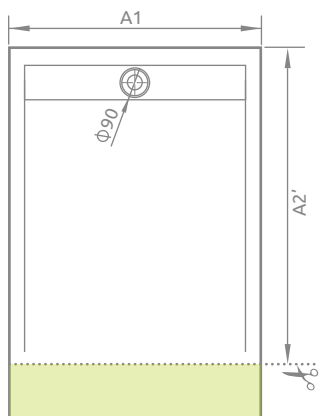
Z obróbką krawędzi – cena docięcia brodzika 164 zł brutto + cena obróbki krawędzi 109 zł brutto.
– termin wykonania 5 dni roboczych.

Sposób instalacji

Na podłodze Częściowo wpuszczony Zlicowany z podłogą

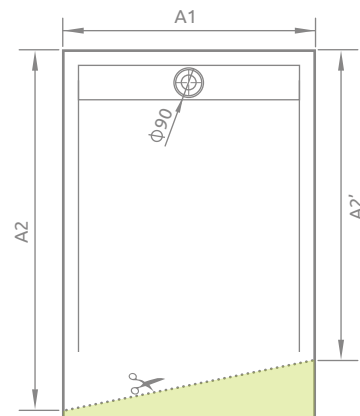
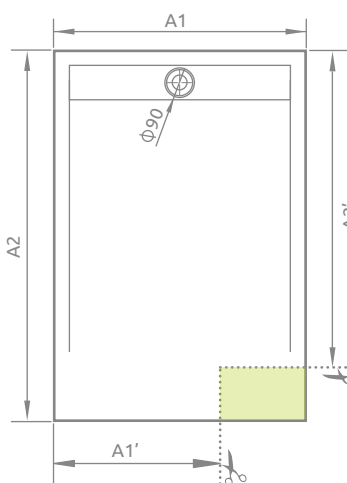


DOCIĘCIE PROSTE



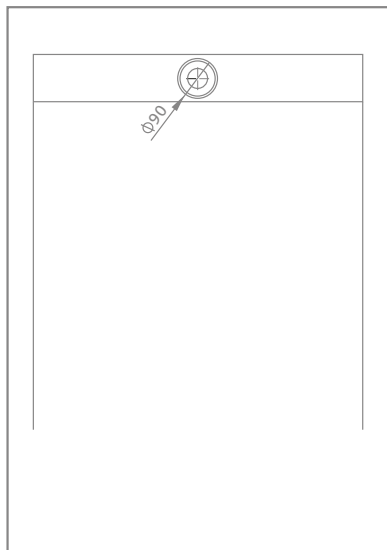
powierzchnia do przycięcia

POZOSTAŁE WARIANTY WYCIĘĆ



RYSUNEK POGLĄDOWY DOCIĘCIA
Prosimy naszkicować pożądane docięcie.

Inne możliwości docięcia dostępne na indywidualne zapytanie.



DOCIĘCIE PROSTE:

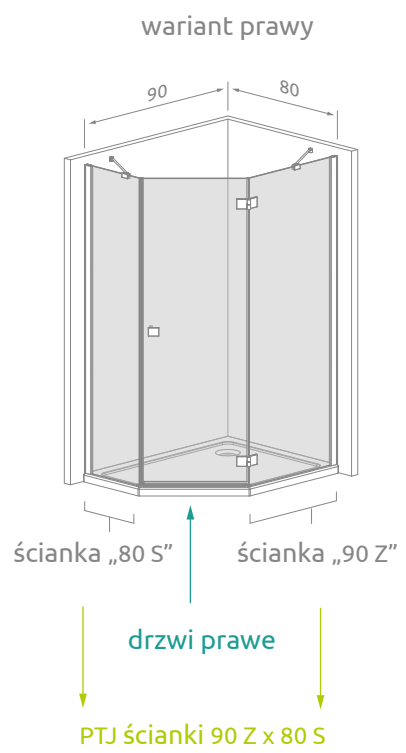
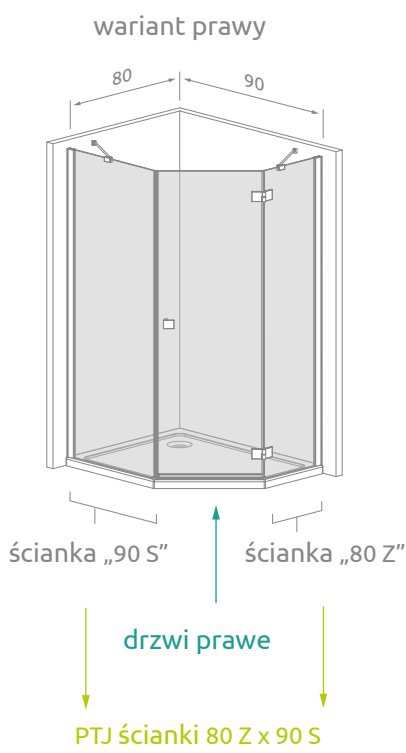
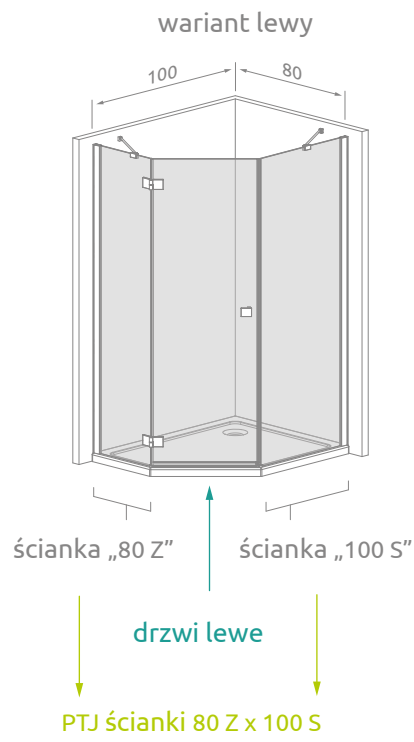
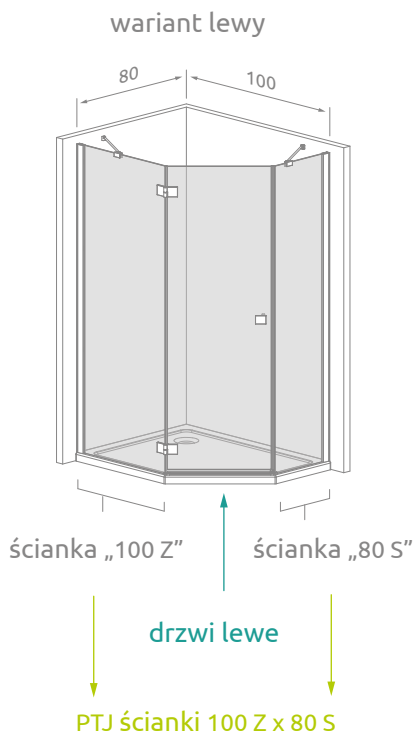
A1 = _____
A2'* = _____

POZOSTAŁE WARIANTY WYCIĘĆ:

A1 = _____
A1' = _____
A2* = _____
A2'* = _____

* w zależności od wymiaru B – patrz katalog

INSTRUKCJA
ZAMAWIANIE KABINY PRYSZNICOWEJ
ESSENZA (PRO) PTJ, NES PTJ



ZAKRES REGULACJI DRZWI WNEKOWYCH

	700	750	800	850	900	950	1000	1050	
Arta DWJ I	693-707		793-807		893-907		993-1007		
Arta DWJ II					892-910		992-1010		
Arta DWS							992-1008		
Arta DWJS									
Arta DWB					892-906		992-1006		
Arta DWD			795-807	845-857	895-907	945-957	995-1007	1045-1057	
Euphoria DWJ			794-812		894-912		994-1012		
Furo DWJ					890-908		990-1008		
Furo DWJ RH					890-908		990-1008		
Furo DWD									
Espera Pro DWJ							990-1008		
Espera DWJ							990-1010		
Espera DWJ Mirror							990-1010		
Espera DWD									
Idea 8 / Idea DWJ							987-1012		
Idea 8 / Idea DWD									
Essenza Pro DWJ			792-808		892-908		992-1008		
Essenza 8 DWJ			789-812		889-919		989-1012		
Essenza DWJ			787-810		887-910		987-1010		
Essenza DWJS									
Essenza DWB			787-805		887-905		987-1005		
Fuenta New DWJ			787-810		887-910		987-1010		
Fuenta New DWJS									
Fuenta New DWB			787-805		887-905		987-1005		
Carena DWJ					893-905		993-1005		
Carena DWB	693-705		793-805		893-905				
Nes 8 / Nes DWJ I	680-710		780-810		880-910		980-1010		
Nes 8 / Nes DWJ II			780-810		880-910		980-1010		
Nes 8 / Nes DWS							980-1010		
Nes 8 / Nes DWJS									
Nes 8 / Nes DWB	680-710		780-810		880-910				
Nes 8 / Nes DWD I	680-710	730-760	780-810	830-860	880-910	930-960	980-1010	1030-1060	
Nes 8 / Nes DWD II									
Eos DWJ I	690-710		790-810		890-910		990-1010		
Eos DWJ II			780-810		880-910		980-1010		
Eos DWS							985-1010		
Eos DWJS									
Eos DWB	690-710		790-810		890-910				
Eos DWD I	690-710		790-810		890-910		990-1010		
Eos DWD II									
Torrenta DWJ			787-810		887-910		987-1010		
Torrenta DWJS									
Evo DW		720-760	770-810	820-860	870-910	920-960	970-1010	1020-1060	
Twist DW	685-710		785-810		885-910		985-1010		
Premium Pro DWJ							980-1010		
Premium Plus DWJ						925-965	975-1015	1025-1065	
Premium Plus DWD									
Alienta DWJ							985-1015		

	1100	1150	1200	1300	1400	1500	1600	1700	1800	1900	2000
	1092-1110		1192-1210	1292-1310	1392-1410						
	1092-1108		1192-1208	1292-1308	1392-1408						
				1290-1310	1390-1410	1490-1510					
	1095-1107	1145-1157	1195-1207								
	1094-1112		1194-1212	1294-1312							
	1090-1108		1190-1208	1290-1308	1390-1408	1490-1508	1590-1608				
				1290-1310	1390-1410	1490-1510	1590-1610		1790-1810		1990-2010
	1090-1108		1190-1208		1390-1408		1590-1608				
	1090-1110		1190-1210		1390-1410		1590-1610				
			1190-1210		1390-1410						
					1390-1410		1590-1610		1790-1810		
	1087-1112		1187-1212	1287-1312	1387-1412	1487-1512	1587-1612				
					1385-1415	1485-1515	1585-1615	1685-1715	1785-1815	1885-1915	1985-2015
	1092-1108		1192-1208	1292-1308							
	1089-1112		1189-1212	1289-1312							
	1087-1110		1187-1210	1287-1310							
	1085-1115		1185-1215	1285-1315	1385-1415						
	1087-1110		1187-1210	1287-1310							
	1085-1115		1185-1215	1285-1315	1385-1415						
	1093-1105		1193-1205								
	1080-1110		1180-1210								
	1080-1110		1180-1210	1280-1310	1380-1410						
			1180-1210	1280-1310	1380-1410						
	1080-1110	1130-1160	1180-1210								
				1280-1310	1380-1410	1480-1510	1580-1610	1680-1710	1780-1810	1880-1910	1980-2010
	1080-1110		1180-1210								
	1085-1110		1185-1210		1385-1410						
			1180-1210	1280-1310	1380-1410						
			1190-1210								
				1280-1310	1380-1410	1480-1510	1580-1610	1680-1710	1780-1810	1880-1910	1980-2010
	1087-1110		1187-1210								
					1380-1410	1480-1510	1580-1610	1680-1710	1780-1810	1880-1910	1980-2010
	1070-1110		1170-1210								
	1080-1110		1180-1210	1280-1310	1380-1410	1480-1510	1580-1610				
	1075-1115	1125-1165	1175-1215	1275-1315	1375-1415	1475-1515					
					1375-1415	1475-1515	1575-1615		1775-1815		
	1085-1115		1185-1215		1285-1315		1385-1415				

OPCJE STANDARDOWE

KABINY PRYSZNICOWE



GRUBOŚĆ SZKŁA

Szkle bezpieczne, hartowane, o grubości podanej w piktogramie, zgodnie z normą PN:EN 12150:1.




PRODUKT PRZYJAZNY DLA OSÓB Z NIEPEŁNOSPRAWNOŚCIAMI



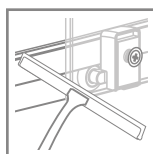
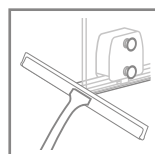
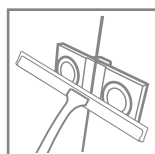
POWŁOKA EASYCLEAN®

Wszystkie szkła w standardzie pokryte są powłoką **EasyClean**®, która ułatwia utrzymanie kabiny w czystości. Szczegóły na str. 8.



WYPINANE DRZWI

Możliwość wypięcia drzwi w celu łatwego czyszczenia kabiny.

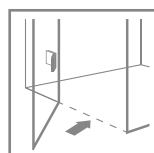


TECHNOLOGIA CHROME+

Profile pionowe oraz profil wspornika wykonane są w technologii Chrome+, zapewniającej większy połysk. Szczegóły na str. 10.

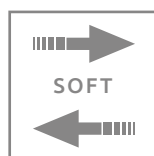
ZLICOWANE ZAWIASY LUB ROLKI

Zawiasy lub rolki zlicowane z taflą szkła – płaska powierzchnia ułatwia czyszczenie kabiny prysznicowej.



MOŻLIWOŚĆ MONTAŻU BEZ LISTWY PROGOWEJ

Więcej szczegółów w instrukcji montażu.



SOFT CLOSE-OPEN

System soft close-open wyhamowujący drzwi podczas otwierania i zamykania.

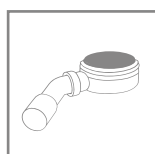
ODPŁYWY LINIOWE I BRODZIKI PODPŁYTKOWE



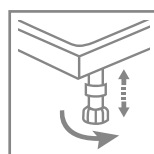
BRODZIK MOŻNA ZLICOWAĆ Z PODŁOGĄ



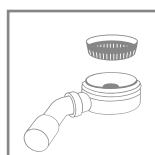
BRODZIK POSIADA POWIERZCHNIĘ ANTYPOŚLIZGOWĄ



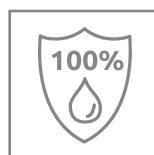
NISKI SYFON Z MOŻLIWOŚCIĄ CZYSZCZENIA OD GÓRY (W ZESTAWIE)



STABILNE NÓŻKI Z REGULACJĄ WYSOKOŚCI (W KOMPLECIE)



SYFON POSIADA DODATKOWE SITKO FILTRUJĄCE NIECZYSTOŚCI



WODOODPORNY KOŁNIERZ MEMBRANOWY

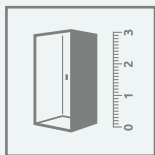
Gwarantuje długie i bezproblemowe użytkowanie produktu.



WYSOKIEJ JAKOŚCI MATERIAŁY

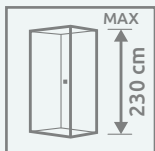
Odpyw jest wykonany z najwyższej jakości stali nierdzewnej. Syfon i inne elementy są wykonane z równie wytrzymałych tworzyw sztucznych.

OPCJE DODATKOWE



DOPASUJ KABINĘ DO SWOJEJ ŁAZIENKI

Kabiny oznaczone tym symbolem wykonujemy również jako produkty niestandardowe, np. o nietypowych wymiarach, ze skosami, wycięciami pod siedzisko czy wannę. Więcej informacji na str. 5 oraz na www.radaway.pl.



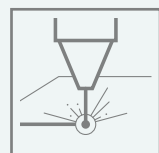
MAKSYMALNA WYSOKOŚĆ

Szczegóły na str. 15.



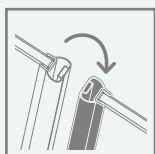
WARIANTY SZKŁA

Produkt dostępny w kilku wariantach szkła. Szczegóły na str. 9.



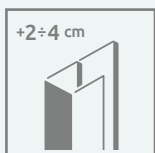
DRUK/GRAWER NA SZKLE

Szczegóły na str. 22/26.



WYMIANA USZCZELEK

W wybranych modelach, oznaczonych symbolem przedstawionym obok, jest możliwość odpłatnej wymiany uszczelek przejrzystych na czarne. Szczegóły na str. 15.



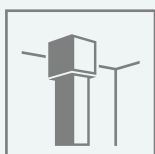
PROFILE POSZERZAJĄCE

Możliwość niwelacji krzywizny ścian oraz powiększenia wymiaru nominalnego kabiny lub drzwi wnękowych. Szczegóły na str. 19.



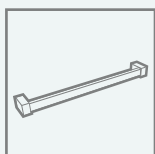
PROFILE CHROME+

Możliwość zamówienia profili pionowych oraz profilu wspornika w technologii Chrome+, zapewniającej większy połysk. Szczegóły na str. 10.



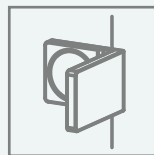
MOŻLIWOŚĆ ZASTOSOWANIA STABILIZATORA TELESKOPOWEGO

Możliwość zakupu teleskopowego stabilizatora dosufitowego. Szczegóły na str. 68.



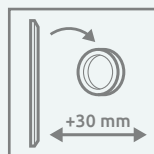
WIESZAK NA RĘCZNIK

Możliwość zamówienia wieszaka relingowego, idealnego do zawieszenia ręcznika. Szczegóły na str. 12.



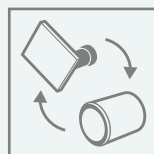
MOŻLIWOŚĆ ZASTOSOWANIA KLAMER WEWNĘTRZNYCH

Szczegóły na str. 15.



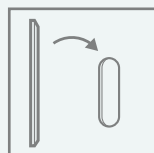
SZERSZE WEJŚCIE

Możliwość poszerzenia wejścia o 30 mm poprzez zmianę uchwyty pionowego na uchwyt okrągły. Szczegóły na str. 13.



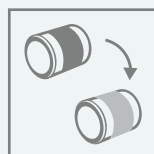
OPCJA WYMIANY UCHWYTÓW

Możliwość odpłatnej zamiany uchwytów. Szczegóły na str. 14.



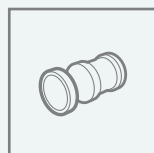
WYMIANA UCHWYTU NA OTWÓR

Możliwość odpłatnej wymiany standardowego uchwyty na otwór o wymiarze 35x120 mm wyciętym w tafli szkła. Patrz str. 13.



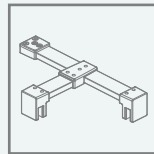
ZAMIANA KOLORU UCHWYTÓW

Możliwość nieodpłatnej zamiany uchwytów z elementami TPE w kolorze czarnym na uchwyty z elementami TPE w kolorze grafitowym. Szczegóły na str. 14.



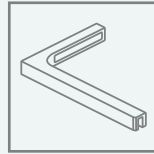
UCHWYT BIFOLD

Dodatkowy uchwyt do kabin prysznicowych, drzwi wnękowych i parawanów z drzwiami składanymi (bifold). Szczegóły na str. 13.



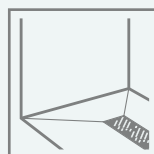
WSPORNIK KRZYŻOWY

Patrz str. 453.



STABILIZATOR KĄTOWY L

Stabilizator kątowy L posiada możliwość regulacji. Przeznaczony jest do montażu na szkło o grubości 6 i 8 mm do szerokości 1200 mm. Patrz str. 11.



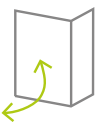
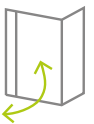
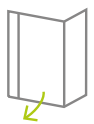


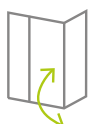

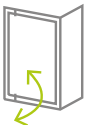

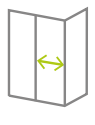
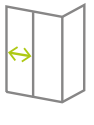


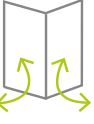
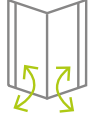
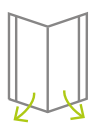


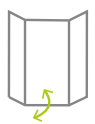
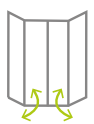
BRODZIKI PODPŁYTKOWE

Kompletna oferta brodzików podpłytkowych od str. 457.



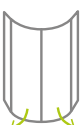

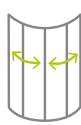
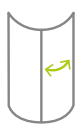
KABINY PRYSZNICOWE

■ Chrome+
 ■ Chrom
 ■ Gold
 ■ Black
 □ White
 ■ Brushed Nickel
 ■ Brushed Gold
 ■ Brushed GunMetal
 ■ Brushed Copper
 Frame
 Factory

Kabiny narożne prostokątne i pięciokątne



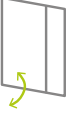



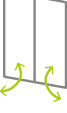

 <ul style="list-style-type: none"> ■ Arta QL / Arta KDJ I ■ Nes 8 / Nes KDJ I ■ Eos KDJ I <p> □ 76 □ 218-220 □ 262 </p>	 <ul style="list-style-type: none"> ■ Arta KDJ II ■ Nes 8 / Nes KDJ II ■ Eos KDJ II <p> □ 78 □ 222 □ 264 </p>	 <ul style="list-style-type: none"> ■ Euphoria KDJ ■ Essenza Pro KDJ ■ Essenza 8 / Essenza KDJ ■ Fuente New KDJ ■ Torrenta KDJ <p> □ 92 □ 160 □ 176-178 □ 204 □ 298-300 </p>
 <ul style="list-style-type: none"> ■ Essenza KDJ B ■ Fuente New KDJ B ■ Nes 8 / Nes KDJ B ■ Eos KDJ B <p> □ 180 □ 210 □ 224 □ 268 </p>	 <ul style="list-style-type: none"> ■ Arta KDS I ■ Nes 8 / Nes KDS I ■ Eos KDS I <p> □ 87 □ 232 □ 290 </p>	 <ul style="list-style-type: none"> ■ Arta KDS II ■ Nes 8 / Nes KDS II ■ Eos KDS II <p> □ 80 □ 234 □ 266 </p>
 <ul style="list-style-type: none"> ■ Arta DWD+S ■ Nes 8 / Nes DWD+S ■ Eos DWD+S <p> □ 87 □ 240 □ 276 </p>	 <ul style="list-style-type: none"> ■ Twist DW+S <p> □ 318 </p>	 <ul style="list-style-type: none"> ■ Carena KDJ <p> □ 215 </p>
 <ul style="list-style-type: none"> ■ Furo KDJ ■ Furo KDJ RH ■ Espera Pro KDJ ■ Espera KDJ ■ Idea KDJ ■ Idea 8 KDJ ■ Idea 8 QL KDJ ■ Premium Pro KDJ ■ Premium Plus DWJ+S ■ Alienta DWJ+S <p> □ 100 □ 100 □ 116 □ 122 □ 136 □ 132 □ 134 □ 326 □ 346 □ 362 </p>	 <ul style="list-style-type: none"> ■ Idea KDS <p> □ 142 </p>	 <ul style="list-style-type: none"> ■ Evo DW+S <p> □ 312 </p>
 <ul style="list-style-type: none"> ■ Premium Plus DWD+S <p> □ 348 </p>	 <ul style="list-style-type: none"> ■ Arta QL / Arta KDD I ■ Nes 8 / Nes KDD I ■ Eos KDD I <p> □ 86 □ 226 □ 270 </p>	 <ul style="list-style-type: none"> ■ Arta KDD II ■ Nes 8 / Nes KDD II ■ Eos KDD II <p> □ 86 □ 228 □ 272 </p>
 <ul style="list-style-type: none"> ■ Euphoria KDD ■ Essenza Pro KDD ■ Essenza KDD ■ Fuente New KDD ■ Torrenta KDD <p> □ 96 □ 162 □ 182 □ 210 □ 302 </p>	 <ul style="list-style-type: none"> ■ Arta KDD B ■ Essenza KDD B ■ Fuente New KDD B ■ Nes 8 / Nes KDD B ■ Eos KDD B <p> □ 87 □ 184 □ 206 □ 230 □ 274 </p>	 <ul style="list-style-type: none"> ■ Furo KDD ■ Furo SL KDD ■ Espera KDD ■ Idea 8 KDD ■ Idea KDD ■ Premium Pro KDD ■ Premium Plus C/D ■ Premium Plus C 1700 ■ Alienta C/D ■ Classic C <p> □ 102 □ 104 □ 124 □ 138 □ 140 □ 328 □ 342 □ 344 □ 360 □ 372 </p>
 <ul style="list-style-type: none"> ■ Nes PTJ <p> □ 236 </p>	 <ul style="list-style-type: none"> ■ Essenza Pro PTJ ■ Nes 8 / Nes PTJ <p> □ 164 □ 186-188 </p>	 <ul style="list-style-type: none"> ■ Nes PTD <p> □ 238 </p>

Kabiny narożne półokrągłe

 <ul style="list-style-type: none"> ■ Nes PDD I ■ Eos PDD I <p> □ 258 □ 290 </p>	 <ul style="list-style-type: none"> ■ Nes PDD II ■ Eos PDD II <p> □ 258 □ 290 </p>	 <ul style="list-style-type: none"> ■ Euphoria PDD ■ Essenza Pro PDD ■ Essenza PDD ■ Fuente New PDD ■ Torrenta PDD <p> □ 96 □ 158 □ 174 □ 210 □ 294 </p>
 <ul style="list-style-type: none"> ■ Torrenta PDJ <p> □ 296 </p>	 <ul style="list-style-type: none"> ■ Idea PDD ■ Premium Pro PDD ■ Premium Plus A/E 1900 ■ Premium Plus A/E 1700 ■ Alienta A/E ■ Classic A ■ Classic A 1700 <p> □ 130 □ 324 □ 336 □ 338 □ 358 □ 368 □ 370 </p>	 <ul style="list-style-type: none"> ■ Premium Plus B <p> □ 340 </p>














DRZWI WNĘKOWE

■ Chrome+
 ■ Chrom
 ■ Gold
 ■ Black
 □ White
 ■ Brushed Nickel
 ■ Brushed Gold
 ■ Brushed GunMetal
 ■ Brushed Copper
 Frame
 Factory

 <ul style="list-style-type: none"> ■ Arta QL / Arta DWJ I □ 82 ■ Nes 8 / Nes DWJ I □ 244 ■ Eos DWJ I □ 280 	 <ul style="list-style-type: none"> ■ Arta DWB □ 89 ■ Essenza DWB □ 198 ■ Fuenta New DWB □ 211 ■ Carena DWB □ 215 ■ Nes 8 / Nes DWB □ 252 ■ Eos DWB □ 286 	<ul style="list-style-type: none"> ■ Furo DWJ □ 106 ■ Furo DWJ RH □ 107 ■ Furo SL DWJ □ 108 ■ Espera Pro DWJ □ 118 ■ Espera DWJ □ 126 ■ Idea 8 DWJ □ 146 ■ Idea DWJ □ 148 ■ Premium Pro DWJ □ 330 ■ Premium Plus DWJ □ 350 ■ Alienta DWJ □ 364
 <ul style="list-style-type: none"> ■ Arta DWJ II □ 88 ■ Nes DWJ II □ 246 ■ Eos DWJ II □ 282 	 <ul style="list-style-type: none"> ■ Euphoria DWJ □ 94 ■ Essenza Pro DWJ □ 168 ■ Essenza 8 / Essenza DWJ □ 192-194 ■ Fuenta New DWJ □ 208 ■ Torrenta DWJ □ 306 	 <ul style="list-style-type: none"> ■ Evo DW □ 314
 <ul style="list-style-type: none"> ■ Arta QL / Arta DWS □ 84 ■ Nes 8 / Nes DWS □ 248 ■ Eos DWS □ 284 	 <ul style="list-style-type: none"> ■ Carena DWJ □ 214 	 <ul style="list-style-type: none"> ■ Furo DWD □ 110 ■ Espera DWD □ 127 ■ Idea 8 DWD □ 150 ■ Idea DWD □ 152 ■ Premium Plus DWD □ 352
 <ul style="list-style-type: none"> ■ Arta DWJS □ 88 ■ Nes 8 / Nes DWJS □ 250 ■ Eos DWJS □ 291 	 <ul style="list-style-type: none"> ■ Essenza DWJS □ 196 ■ Fuenta New DWJS □ 211 ■ Torrenta DWJS □ 308 	 <ul style="list-style-type: none"> ■ Twist DW □ 320
 <ul style="list-style-type: none"> ■ Arta QL / Arta DWD □ 89 ■ Nes 8 / Nes DWD I □ 254 ■ Eos DWD I □ 288 	 <ul style="list-style-type: none"> ■ Nes 8 / Nes DWD II □ 256 ■ Eos DWD II □ 291 	

PARAWANY NAWANNOWE

■ Chrome+
 ■ Chrom
 ■ Gold
 ■ Black
 □ White
 ■ Brushed Nickel
 ■ Brushed Gold
 ■ Brushed GunMetal
 ■ Brushed Copper
 Frame
 Factory

 <ul style="list-style-type: none"> ■ Arta QL / Arta PNJ I □ 378 ■ Nes 8 / Nes PNJ I □ 376 ■ Eos PNJ I □ 377 	 <ul style="list-style-type: none"> ■ Carena PNJ I □ 378 	 <ul style="list-style-type: none"> ■ Modo PNJ II □ 379 ■ Modo F SL PNJ II □ 380 ■ Modo SL PNJ II □ 381 ■ Essenza Pro PNJ II □ 382 ■ Idea PNJ II □ 383 ■ Idea PNJ II z wieszakiem □ 384 ■ Torrenta PNJ II □ 384
 <ul style="list-style-type: none"> ■ Arta PND I □ 388 ■ Essenza PND I □ 385 ■ Fuenta New PND I □ 386 ■ Nes 8 / Nes PND I □ 387 ■ Eos PND I □ 388 	 <ul style="list-style-type: none"> ■ Carena PND I □ 388 	 <ul style="list-style-type: none"> ■ Eos PNW □ 389
 <ul style="list-style-type: none"> ■ Nes PND II □ 390 ■ Eos PND II □ 398 	 <ul style="list-style-type: none"> ■ Euphoria PND II □ 398 ■ Essenza Pro PND II □ 391 ■ Essenza 8 SL PND II □ 392 ■ Essenza PND II □ 393 ■ Torrenta PND II □ 394 	 <ul style="list-style-type: none"> ■ Furo PND II □ 396 ■ Furo SL PND II □ 395
 <ul style="list-style-type: none"> ■ Idea PN DWJ □ 399 ■ Vesta DWJ □ 400 	 <ul style="list-style-type: none"> ■ Idea PN DWD □ 401 ■ Vesta DWD □ 402 	 <ul style="list-style-type: none"> ■ Idea PN DWJ+S □ 403 ■ Vesta DWJ+S □ 403
 <ul style="list-style-type: none"> ■ Vesta DWD+S □ 403 		

Brodziki kwadratowe i prostokątne

A1 \ A2	70	80	90	100
75		Delos D, Delos D z obudową	Delos D, Delos D z obudową	Delos D, Delos D z obudową
80		Kyntos C, Teos C, Zantos C, Doros Plus C, Doros C, Doros C Compact, Delos C, Delos C z obudową, Argos C, Argos C z obudową, Rodos C, Korfu C, Siros C, Siros C Compact, Naxos C		
90	Doros Plus F, Doros F, Doros F Compact	Giaros D, Doros Plus D, Doros D, Doros D Compact, Doros D Stone, Doros D Compact Stone, Argos D, Argos D z obudową, Laros D Compact, Kyntos F, Teos F	Kyntos C, Teos C, Zantos C, Giaros C, Doros Plus C, Doros C, Doros C Compact, Doros C Stone, Doros C Compact Stone, Delos C, Delos C z obudową, Argos C, Argos C z obudową, Rodos C, Rodos C Compact, Korfu C, Siros C, Siros C Compact, Naxos C	
100	Kyntos F, Teos F, Doros Plus F, Doros F, Doros F Compact	Giaros D, Doros Plus D, Doros D, Doros D Compact, Doros D Stone, Doros D Compact Stone, Argos D, Argos D z obudową, Laros D Compact, Kyntos F, Teos F, Zantos F, Doros Plus F, Doros F, Doros F Compact, Doros F Stone, Doros F Compact Stone	Giaros D, Doros Plus D, Doros D, Doros D Compact, Doros D Stone, Doros D Compact Stone, Argos D, Argos D z obudową, Laros D Compact, Kyntos F, Teos F, Zantos F	Kyntos C, Teos C, Giaros C, Doros Plus C, Doros C, Doros C Compact, Rodos C Compact, Delos C, Delos C z obudową, Argos C, Argos C z obudową
110		Giaros D, Doros Plus D, Doros D, Doros D Compact, Kyntos F, Teos F	Giaros D, Doros Plus D, Doros D, Doros D Compact, Argos D, Argos D z obudową, Kyntos F, Teos F	
120	Kyntos F, Teos F, Doros Plus F, Doros F, Doros F Compact	Giaros D, Doros Plus D, Doros D, Doros D Compact, Argos D, Argos D z obudową, Laros D Compact, Kyntos F, Teos F, Zantos F, Doros Plus F, Doros F, Doros F Compact, Doros F Stone, Doros F Compact Stone	Giaros D, Doros Plus D, Doros D, Doros D Compact, Argos D, Argos D z obudową, Laros D Compact, Kyntos F, Teos F, Zantos F, Doros Plus F, Doros F, Doros F Compact, Doros F Stone, Doros F Compact Stone	Giaros D, Doros Plus D, Doros D, Doros D Compact, Kyntos F, Teos F
130		Kyntos F, Teos F, Doros F, Doros F Compact, Doros F Stone, Doros F Compact Stone	Doros Plus D, Doros D, Doros D Compact, Kyntos F, Teos F	
140	Kyntos F, Teos F	Kyntos F, Teos F, Doros Plus F, Doros F, Doros F Compact	Giaros D, Argos D, Argos D z obudową, Kyntos F, Teos F, Doros F, Doros F Compact, Doros F Stone, Doros F Compact Stone	Kyntos F, Teos F, Doros F, Doros F Compact, Doros F Stone, Doros F Compact Stone
150		Kyntos F, Teos F, Doros F, Doros F Compact, Doros F Stone, Doros F Compact Stone	Argos D, Argos D z obudową, Kyntos F, Teos F, Doros F, Doros F Compact, Doros F Stone, Doros F Compact Stone	
160	Kyntos F, Teos F	Kyntos F, Teos F, Doros F, Doros F Compact, Doros F Stone, Doros F Compact Stone	Argos D, Argos D z obudową, Kyntos F, Teos F, Doros F, Doros F Compact, Doros F Stone, Doros F Compact Stone	Kyntos F, Teos F
180	Kyntos F, Teos F	Kyntos F, Teos F	Kyntos F, Teos F	Kyntos F, Teos F
210	Kyntos F, Teos F	Kyntos F, Teos F	Kyntos F, Teos F	Kyntos F, Teos F

Brodziki półokrągłe – symetryczne i asymetryczne

A1 \ A2	80	85	90	100
80	Kyntos A, Doros Plus A, Doros A, Doros A Compact, Doros A Stone, Doros A Compact Stone, Delos A, Patmos A, Patmos A Compact, Rodos A Compact, Samos A, Indos A, Korfu A, Siros A, Siros A Compact, Naxos A			
85		Delos A, Laros A Compact		
90	Delos E, Delos E Compact Siros E Compact		Kyntos A, Zantos A, Giaros A, Doros Plus A, Doros A, Doros A Compact, Doros A Stone, Doros A Compact Stone, Argos A, Delos A, Patmos A, Patmos A Compact, Rodos A Compact, Samos A, Indos A, Korfu A, Siros A, Siros A Compact, Naxos A	Delos P, Delos P z obudową
100	Patmos E, Laros E Compact, Korfu E, Tasos E, Tasos Plus E, Delos E, Delos E Compact		Delos E, Delos E Compact	Kyntos A, Argos A, Delos A, Patmos A
120			Patmos E, Korfu E	



Radaway Sp. z o.o.
Jasin, ul. Rabowicka 59
62-020 Swarzędz
www.radaway.pl

Dział Obsługi Klienta
tel. +48 61 66 33 420
faks +48 61 66 33 421
dok@radaway.pl

Dział Serwisu i Reklamacji
tel. +48 61 835 75 20
serwis@radaway.pl

**Dział Kabin Niestandardowych
i Kabin w Wariantach Szkła**
tel. +48 61 66 33 427
namiare@radaway.pl

Aktualne katalogi
do pobrania:



Firma Radaway dokłada wszelkich starań, by zapewnić maksymalną dokładność i aktualność informacji publikowanych w jej materiałach. Wydawca nie ponosi odpowiedzialności za błędy składu i druku. Zaprezentowane na zdjęciach kolory produktów mogą nieznacznie różnić się od rzeczywistych w wyrobach gotowych. Jeśli mają Państwo jakies pytania bądź wątpliwości, prosimy o kontakt.

04/2024/ZPL0KG0001 2808

