



Enovation

PRODUCT FOLDER

NAJBARDZIEJ  
POPULARNY OPEN  
SOURCE LMS NA ŚWIECIE



moodle



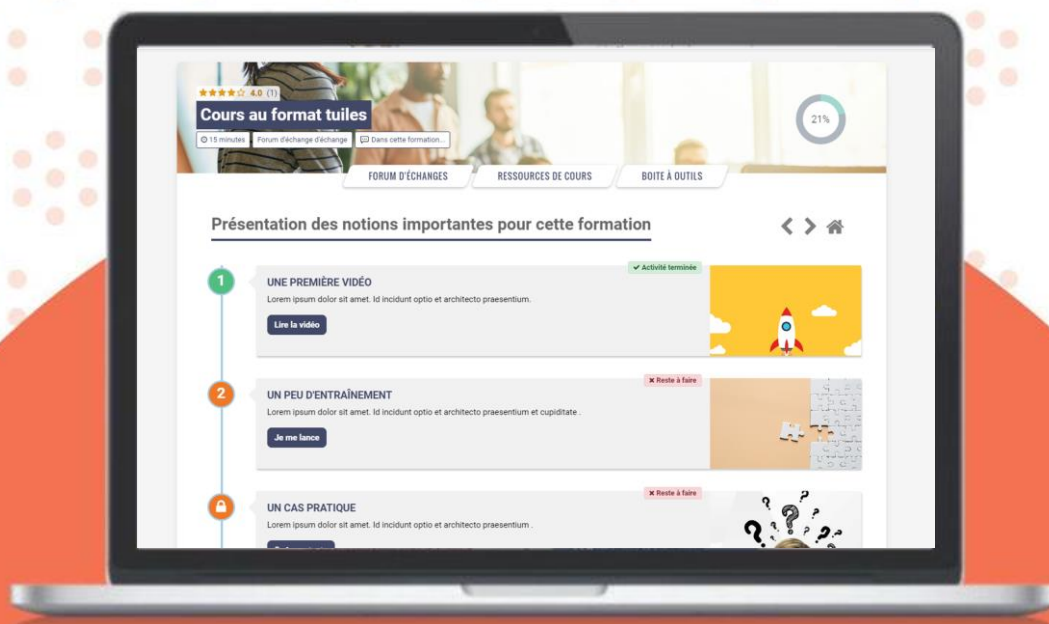
PREMIUM CERTIFIED SERVICES PROVIDER™



Microsoft  
Partner



Education Specialist



# moodle

Ponad 1 900 wtyczek i  
dedykowana aplikacja –  
pełnia możliwości edukacji.





### **Open Source**

Najpopularniejszy open-source'owy LMS na świecie.



### **Wysoce konfigurowalny**

Dostosuj Moodle do swoich potrzeb dzięki roloom, uprawnieniom i motywom wyglądu.



### **Różnorodne aktywności**

Moodle oferuje ponad 20 różnych aktywności dydaktycznych.



### **Dedykowana aplikacja mobilna**

Dostępna w Apple Store i na urządzenia z Androidem. Umożliwia także pracę w trybie offline.



### **2000 dostępnych pluginów**

Wykorzystaj wtyczki, aby rozszerzyć funkcjonalność.



### **Moodle API**

Umożliwia integrację z różnymi platformami.



# Dostosuj ustawienia do swoich potrzeb

DZIĘKI MOTYWOM, ROLOM ORAZ WTYCZOM, MOODLE OFERUJE ZAAWANSOWANE MOŻLIWOŚCI PERSONALIZACJI

The screenshot displays the Moodle 'MES FORMATIONS' (My Courses) dashboard. At the top, there are buttons for 'Gestion des cours' and 'Créer un cours'. Below this, there are search and filter options: 'Tout', 'Rechercher', 'Trier par nom de cours', and 'Carte'. The main area contains a grid of course cards, each with a title, category, and progress bar:

- Comment bien assaisonner sa formation** (MOODLE) - 100% progress
- Découverte d'Encards** (INFORMATIQUE) - 25% progress
- Gérer un programme avec Moodle** (MOODLE)
- L'art de rester zen** (DIVERS)
- Maîtriser la méthode ADDIE** (GESTION DE PROJET)
- Module Créateur de cours** (MOODLE) - 37% progress
- sdfsf** (DIVERS)
- Test de la cohorte par date** (MOODLE) - 100% progress
- Un autre cours test**
- Un cours de démo à valider**
- Un cours test version 4.5**
- Utiliser ScreenOmatic pour**



### **Wybór motywu**

Moodle oferuje szeroki wybór różnych układów graficznych.



### **Format kursów**

Wybierz format kursu, który najlepiej Ci odpowiada.



### **Szyte na miarę role oraz uprawnienia**

Stwórz role i dostosuj dla nich uprawnienia



### **Dostosowane pluginy**

Modle umożliwia na stworzenie pluginów.



## Atrakcyjność

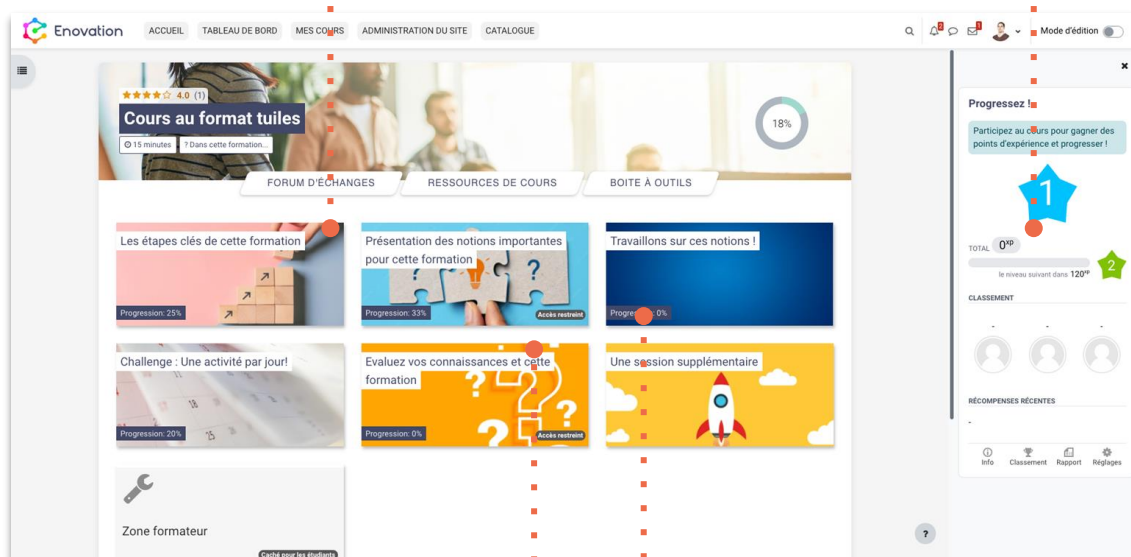
MOODLE OFERUJE SZEROKI WYBÓR FOTMATÓW,  
KTÓRE MOŻNA WYKORZYSTAĆ DO STWORZENIA  
STRUKTURY KURSU DOSTOSOWANEJ DO  
ODBIORCÓW

## Dostosuj tytuł

Możesz zmieniać kolory, ikony i obrazy oraz dodać tekst do motywu.

## Gamifikacja i wyzwania

Dzięki wtyczce Level up! możesz wyzwiać swoich uczniów, aby zbierali doświadczenie, tak jak w grach.



## Ustawienia dostępu

Przy ograniczonym dostępie, Twoi uczniowie muszą osiągnąć kamienie milowe, aby kontynuować.


## Postęp i walidacja

Śledzenie postępów i ukończonych kursów.



# Ponad 2 000 dostępnych wtyczek

ZWIĘKSZ FUNKCJONALNOŚĆ KORZYSTAJĄC  
Z PONAD 2000 DOSTĘPNYCH WTYCZEK







### **Szeroki wybór motywów**

Motyw to wtyczka, którą można łatwo zmienić bezpośrednio w interfejsie.



### **Aktywności gamifikacyjne**

Spraw, aby Twój kurs był bardziej interesujący dzięki escape roomom, wtyczce LevelUp!, H5P czy poszukiwaniu skarbów.



### **Aktywności edukacyjne**

Wiele dodatkowych aktywności: H5P, poszukiwanie skarbów, wirtualna klasa.



### **Narzędzie wideo konferencji**

Moodle może integrować wiele narzędzi do wirtualnych klas, takich jak BigBlueButton, ZOOM i inne.



### **Format Kursów**

Pozwala dostosować układ i ergonomię do treści kursu.



### **Wystawianie certyfikatów**

Spółeczność Moodle oferuje szeroki wybór wtyczek do wystawiania certyfikatów.

# Proste, intuicyjne ergonomiczne



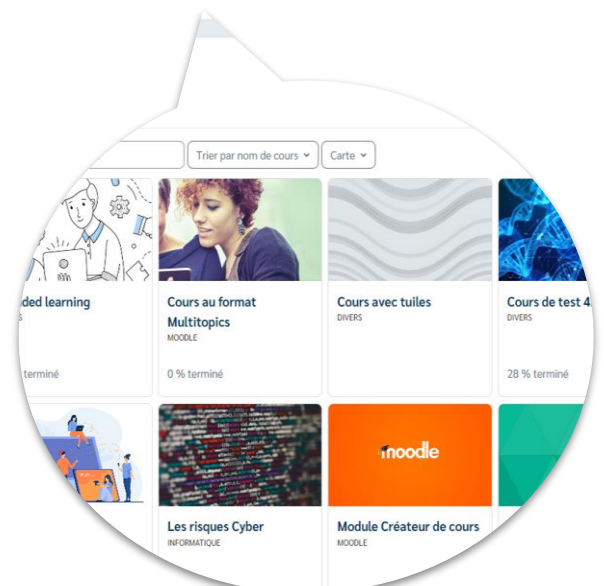
MOODLE KŁADZIE DUŻY NACISK NA  
CIĄGŁE DOSKONALENIE  
DOŚWIADCZEŃ UŻYTKOWNIKÓW

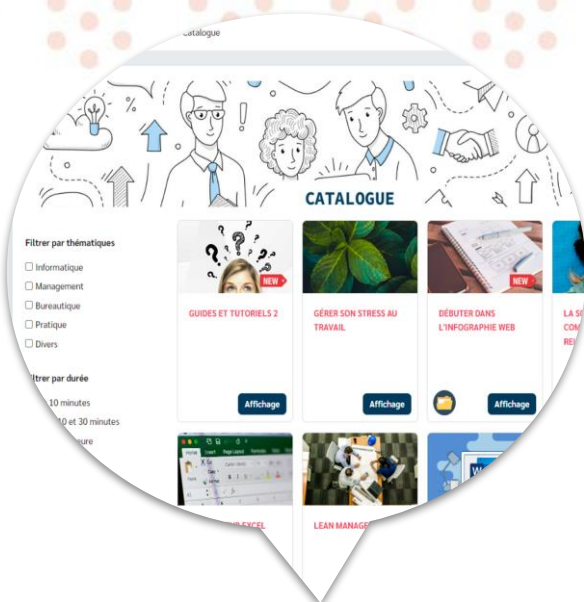


## Panel użytkownika

Na jednej stronie uczniowie  
mogą zobaczyć swój postęp  
w kursach, do których są  
zapisani.

**Powitanie modułowe**  
Komunikuj się globalnie lub  
indywidualnie z uczniami,  
korzystając z narzędzi takich  
jak suwaki czy bloki.

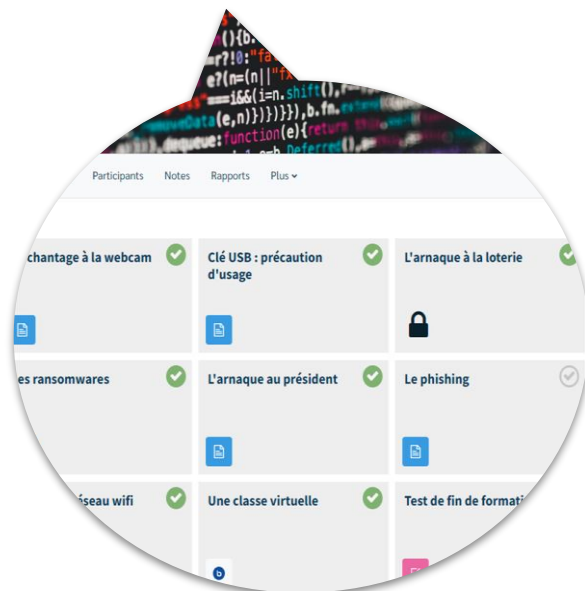




## Śledź kursy

Pracownicy mogą realizować zadania, wymieniać się pomysłami, testować umiejętności, szkolić się i zdobywać nowe informacje.

**Katalog**  
Wymuszaj odbycie kursów na podstawie określonych kryteriów lub pozwól uczniom przeglądać katalog dostępnych kursów.



# Podróż z Moodle

PRZYKŁAD ŚCIEŻKI UŻYTKOWANIA  
POPRAZ AKTYWNOŚCI I METOD  
MOODLE



## Rejestracja do kursu

Kasia zapisała się na kurs samodzielnie lub została do niego zapisana przez swojego przełożonego.

## Aktywności


Kasia może obejrzeć wideo, uczestniczyć w dyskusji na forum, oddać zadanie, rozwiązać quiz itp.



## Pozycjonowanie

Kasia przystąpiła do testu poziomującego. W zależności od uzyskanego wyniku otrzymała dostęp do dodatkowych materiałów.





### Jakościowy feedback

Kasia wypełnia ankietę dotyczącą zadowolenia i jakości kursu, co pomoże nam ulepszyć proces nauki.



### Ewaluacja

Wiedza Kasi jest oceniana, a ona sama otrzymuje ocenę wraz z informacją zwrotną.

### Certyfikat

Certyfikat zostaje wystawiony i wysłany e-mailem wraz z kodem autentyczności.



# Ukończenie

## Ograniczanie i certyfikaty

ZARZĄDZAJ CZASEM I DOSTĘPEM DO TREŚCI  
EDUKACYJNYCH ORAZ AUTOMATYCZNIE  
PRZYZNAWAJ CERTYFIKATY



## Zarządzanie zakończeniami i ograniczeniami pozwala kontrolować kolejność realizacji ścieżek nauki.

Dostęp do zasobów może zależeć **od ukończenia wcześniejszej aktywności**, przynależności do grupy, daty lub poziomu.

Odblokuj dynamiczne certyfikaty dzięki wtyczce „**Custom Certificate**”.

### Ajouter une restriction

Achèvement d'activité	Requiert l'achèvement (ou le non-achèvement) d'une autre activité par les étudiants.
Date	Empêcher l'accès jusqu'à (ou à partir) d'une date et heure donnée.
Note	Requiert l'atteinte d'une note minimale par les étudiants
Groupe	N'autoriser que les étudiants membres d'un groupe spécifié ou de tous les groupes.
Profil utilisateur	Contrôle l'accès sur la base des champs du profil de l'étudiant
Jeu de restrictions	Ajouter un jeu de restrictions imbriquées pour obtenir une logique complexe.

Annuler













# Łatwe zarządzanie raportami

ŚLEDŹ POSTĘPY SWOICH UCZNIÓW  
DZIĘKI STATYSTYKOM

**Progression des apprenants**

Éditeur Audience Programmations Accès

Nom complet avec image	Nom complet du cours	durée	Temps en minutes	Suivi des activités des participants	Terminé
 Benoit MARCHAIS	Cours au format Multitopics	Entre 10 et 30 minutes	25 minutes	0,0 %	Non
 Benoit MARCHAIS	Module Créateur de cours	Entre 10 et 30 minutes	15 minutes	16,7 %	Non
 Jean NEMARD	Module Créateur de cours	Entre 10 et 30 minutes	15 minutes	66,7 %	Non
 Ali GATOR	Module Créateur de cours	Entre 10 et 30 minutes	15 minutes	0,0 %	Non
 Nadine AMO	Module Créateur de cours	Entre 10 et 30 minutes	15 minutes	33,3 %	Non
 Bernard TICHAUT	Module Créateur de cours	Entre 10 et 30 minutes	15 minutes	0,0 %	Non
 Laure EDUBOIS	Module Créateur de cours	Entre 10 et 30 minutes	15 minutes	83,3 %	Non
 Guy TAR	Module Créateur de cours	Entre 10 et 30 minutes	15 minutes	0,0 %	Non
 Alain TERIEUR	Module Créateur de cours	Entre 10 et 30 minutes	15 minutes	83,3 %	Non
 Anne ORAK	Module Créateur de cours	Entre 10 et 30 minutes	15 minutes	0,0 %	Non

Télécharger les données au format  Télécharger





### **Śledzenie ukończenia kursu**

Moodle oferuje szeroki wybór zasad.



### **Śledzenie ukończenia aktywności**

Wybierz które aktywności są wymagane do ukończenia kursu i sprawdzaj postępy swoich użytkowników.



### **Statystyki wyświetleń kursu**

Twórz raporty na podstawie różnych źródeł i przyznawaj dostęp wybranym odbiorcom.



### **Specyficzne dodatkowe raporty**

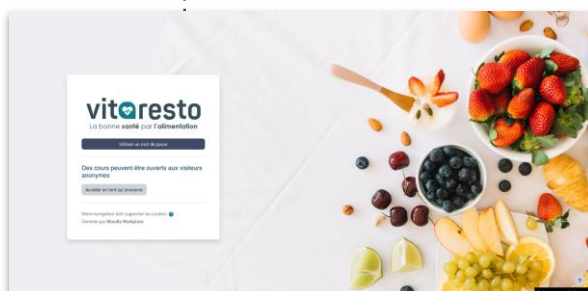
Integracja zaawansowanych wtyczek statystycznych: Intelliboard / LearnerScript, Power BI.



# Podziel użytkowników na grupy

Dzięki podziałowi na tenanty, **uczniowie funkcjonują w swoim własnym środowisku**, korzystając z dedykowanej komunikacji (slajdy, bloki marketingowe, reklamy itp.).

Jeden Moodle **wiele przestrzeni**



# Katalog kursów dla twoich odbiorców

Katalog ułatwia prezentację oferty szkoleń.

## Utwórz filtry

Dodaj dowolną liczbę filtrów, aby ułatwić uczniom wybór z oferty szkoleń.

## Opis

Twoi użytkownicy mogą uzyskać więcej wiadomości na temat wybranej ścieżki edukacyjnej, takich jak informacje, PDF czy linki.



## Dostosuj tematykę swojej oferty

Możesz ustawić wizualne wskazówki, aby łatwiej pokierować swoich uczniów.

## Dodatkowe informacje

Możesz skonfigurować wyświetlanie dodatkowych informacji, na przykład o darmowym dostępie.



# Zintegruj **sesje stacjonarne.**

ZA POMOCĄ AKTYWNOŚCI FACE-TO-FACE, TWÓRZ SESJE STACJONARNE Z POWIADOMIENIAMI I LISTAMI OBECNOŚCI.

## Możliwość dostosowania

Dodaj dowolną liczbę dodatkowych pól (lokalizacja, cena, temat itp.) i zarządzaj dostępnymi miejscami.

## Powiadomienia i kalendarz

Skonfiguruj powiadomienia o potwierdzeniu, liście oczekujących, anulowaniu i przypomnieniach. Powiadom również wszystkie strony zewnętrzne. Kompatybilne z iCalendar.

The screenshot displays the 'Enovation' platform interface. At the top, there is a navigation bar with the logo and menu items: 'Accueil', 'Tableau de bord', 'Mes cours', 'Administration du site', and 'Catalogue'. On the right side of the navigation bar, there are search, notification, and user profile icons. The main content area is titled 'Blended learning / Les sessions disponibles' and includes a 'Retour au cours' button. Below this, there is a section for 'INSCRIPTION' with the heading 'Les sessions disponibles' and a sub-heading 'À faire : Recevoir une note'. A table titled 'Toutes les sessions de Les sessions disponibles' lists 'Sessions futures' with columns for 'Date', 'Heure', and 'Nombre de places'. The table contains three rows of data. Below the table, there is a section for 'Sessions passées'. A circular callout provides a detailed view of the registration process for a session, showing the session title, date and time, the number of remaining places (15), and notification options (Email and iCalendar). It also features 'Inscription' and 'Annuler' buttons.

Date	Heure	Nombre de places
16 novembre 2022	08:00 - 12:00	15
30 novembre 2022	10:30 - 16:30	30
10 décembre 2022	09:00 - 14:15	5

## Lista obecności

Przed sesją wyeksportuj listę obecności w formacie .xls. A po sesji zarejestruj obecność liczbowo.

## Szybka rejestracja

Jednym kliknięciem zarejestruj się lub dodaj do listy oczekujących na nadchodzącą sesję.



# Odkryj **Bogactwo Moodle**

MOODLE POSIADA NATYWNIE WBUDOWANE  
AKTYWNOŚCI EDUKACYJNE ORAZ ZASOBY.



### **Zasób pliku**

Złap i przesuń pliki



### **Słownik**

Łatwo zarządzaj słownikiem i jego zasobami.



### **Test / Quiz**

Stwórz testy z różnymi typami pytań.



### **Czat**

Czatuj w czasie bieżącym z nauczycielami.



### **Pakiety SCORM**

Prześlij aktywności z zewnętrznych narzędzi.



### **Współpraca na forum**

Stwórz przestrzeń socjalną aby zachęcić uczniów do wymiany doświadczeń.



### **Zbieranie feedbacku**

Zbierz feedback od twoich kursantów



### **Zadania domowe**

Utwórz zadanie wymagające dostarczenia dokumentacji.



# Wzbogac Moodle korzystając z **H5P**

WBUDOWANA WTYCZKA H5P OFERUJE PONAD  
PIĘCDZIESIĄT AKTYWNOŚCI ZWIĄZANYCH Z  
GAMIFIKACJĄ I ANIMACJĄ.





### **Interaktywne wideo**

Uczyń swoje filmy bardziej dynamicznymi.



### **Dynamiczne prezentacje**

Uczyń swoje prezentacje bardziej interaktywnymi wraz z np. quizami czy filmami.



### **Rozgałęzione scenariusze**

Twórz rozgałęziające się scenariusze nauczania.



### **Widok 360°**

Stwórz interaktywne animacje.



### **Przeciągnij i upuść**

Zbuduj przeciągnij i upuść aktywności.



### **Sekwencje obrazów**

Uczyń twoje aktywności interesującymi



### **Interaktywne obrazy**

Zarządzaj interaktywnymi punktami na obrazach



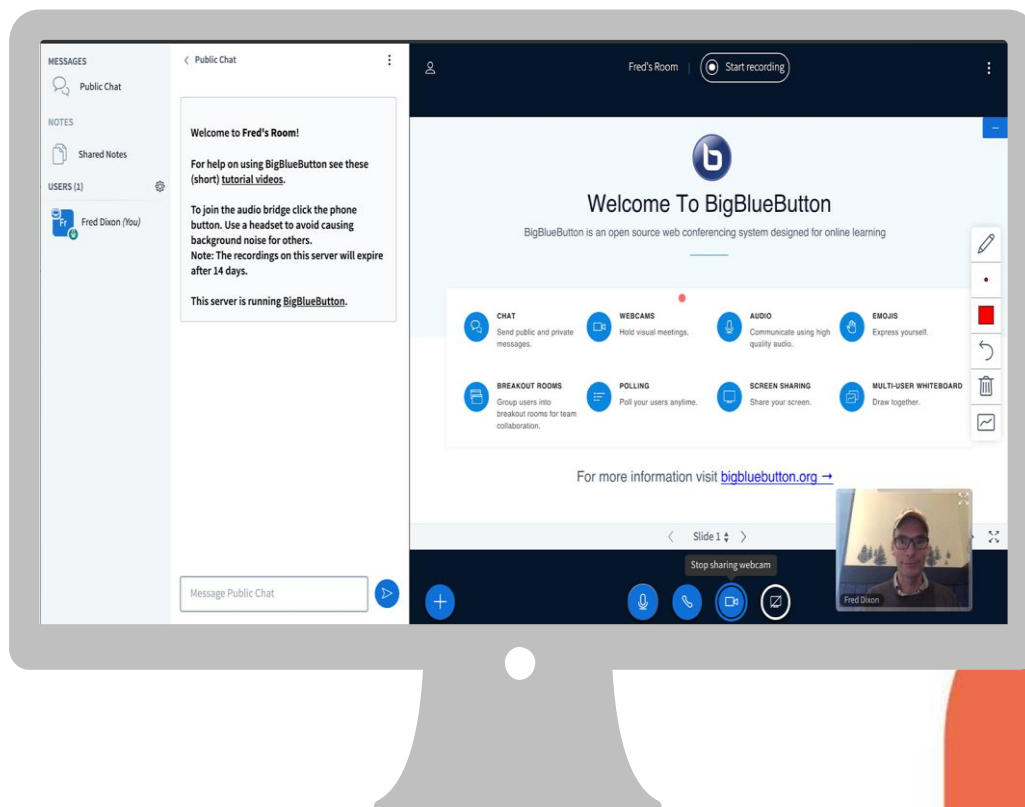
### **Quizy, brakujące słowa, ukryte słowa...**

Użyj testów H5P do testowania wiedzy w praktyce.



# Zintegruj wirtualne klasy

BigBlueButton OFERUJE WERSJĘ FREEMIUM WIRTUALNEJ KLASY.





### **Wersje mobilne**

Umożliwia uruchomienie aktywności na smartfonie.



### **Zarządzaj grupami**

Podziel swoich użytkowników na grupy.



### **Nagrywaj swoje webinary**

Aby wykorzystać je jako zasób.



### **Ankiety i pytania typu push**

Łatwo zadawaj pytania i oceniaj uczestników.



# Zamień swoje PDF's w E - booki

KONWERSJA PLIKU PDF W INTERAKTYWNA  
KSIĄŻKĘ ZA POMOCĄ NARZĘDZIA FLIPPINGBOOK  
W MOODLE.

## Dostosowalny i responsywny

Na wszystkich urządzeniach (laptop, tablety, smartfony...).

Dostosowywalny wygląd

## Zoom

Możliwość powiększania i definiowania rozmiaru obszaru odtwarzania, osadzania filmów/linków



## Cyfryzacja mediów

Możliwość pobrania projektu w formacie PDF / HTML 5 lub na pendrive.


## Szukaj i drukuj

Szukaj po słowie kluczowym i drukuj różne strony...



# Idź dalej z EnoCards

TA WTYCZKA STWORZONA PRZEZ ENOVATION  
UMOŻLIWIA ŁATWE DOSTOSOWANIE UKŁADU  
STRONY I DODANIE ATRAKCYJNYCH ELEMENTÓW  
GRAFICZNYCH.

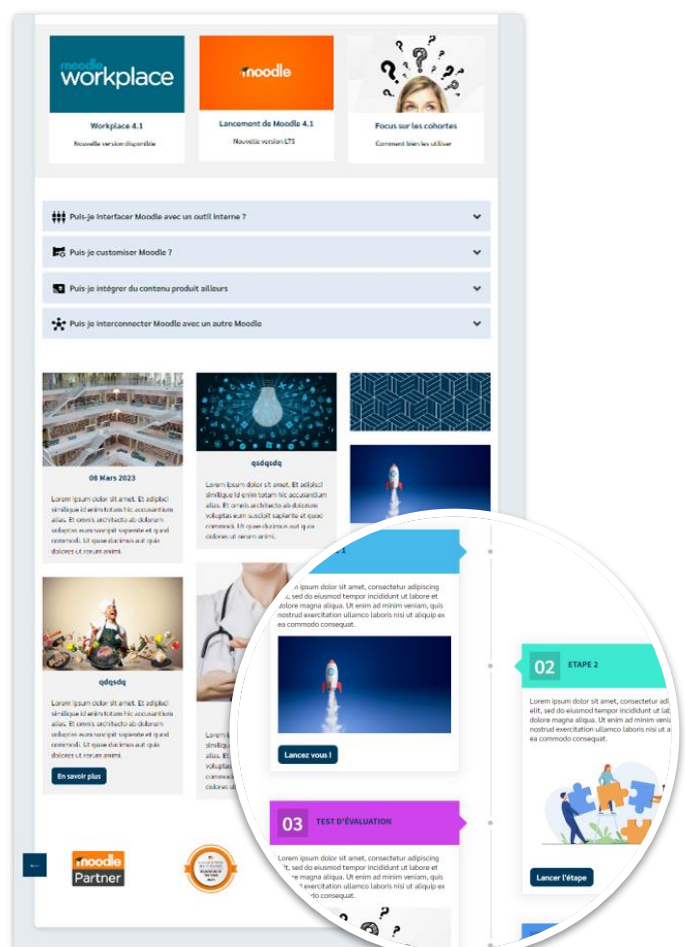
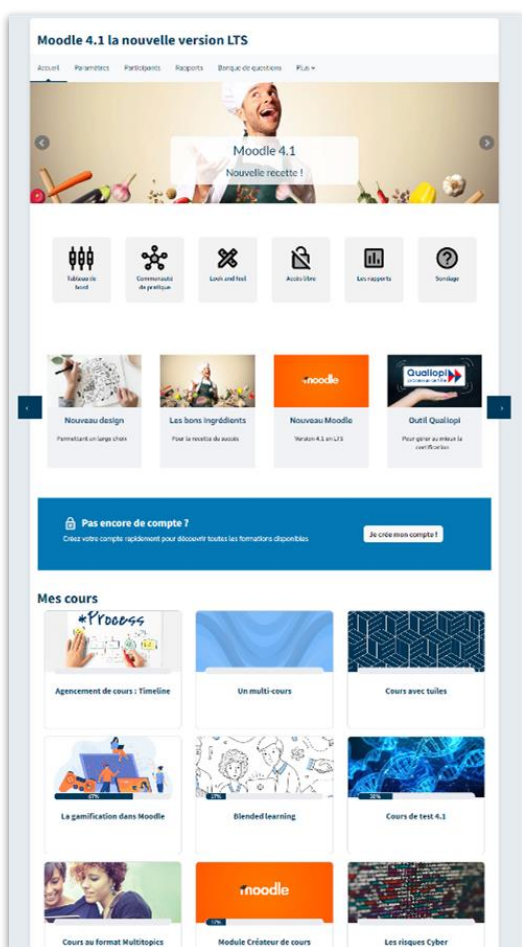


# Ponad 20 rodzajów układów...

Dodaj atrakcyjne **elementy wizualne** do swoich kursów i personalizowanych stron.

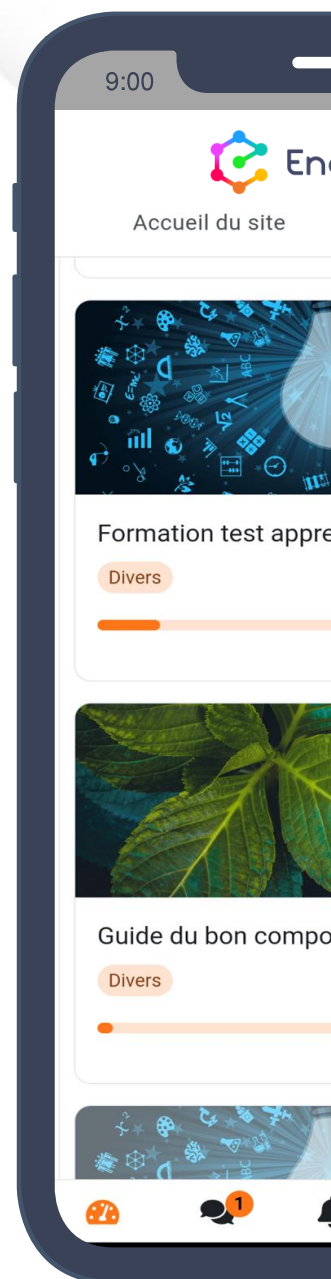
Wybierz spośród 20 różnych układów, **bez potrzeby posiadania specjalnych umiejętności komputerowych.**

Przesuwacz obrazów i tekstu - Okno powiadomienia - Aktualności - Akordeon FAQ - Oś czasu - Oś czasu - Przycisk ikony - Płyta marketingowa - Kalendarz - Fiszki...

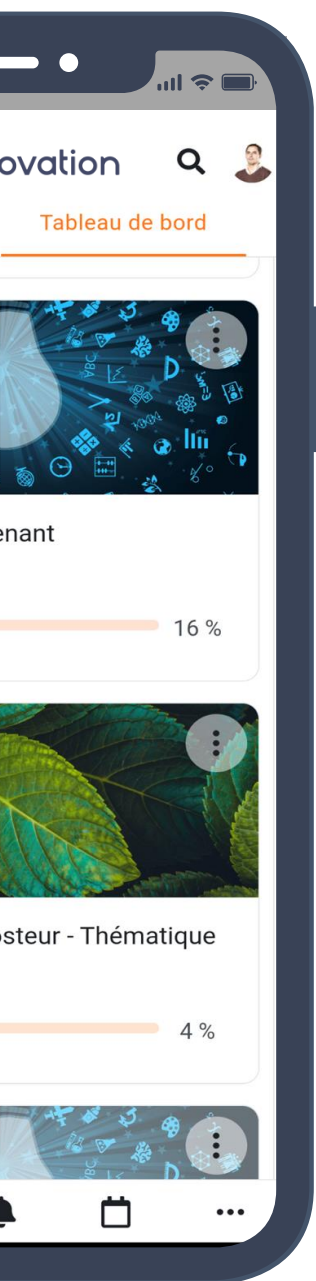


# Dedykowana aplikacja

DEDYKOWANA APLIKACJA MOODLE MOBILE  
DOSTĘPNA W SKLEPACH APPLE I ANDROID.







## **Dedykowana aplikacja mobilna Moodle**

Dostępna w sklepach Apple i Android.



## **Dostęp offline**

Dostęp bez połączenia internetowego.



## **Brak wymagań rozwoju połączeń**

Aplikacja synchronizuje się automatycznie.



## **Opcje personalizacji**

Możliwość zmiany wyglądu aplikacji.




# Zintegruj **zewnętrzne narzędzia**

ABY WYJŚĆ POZA NATYWNE AKTYWNOŚCI I  
ZASOBY EDUKACYJNE.

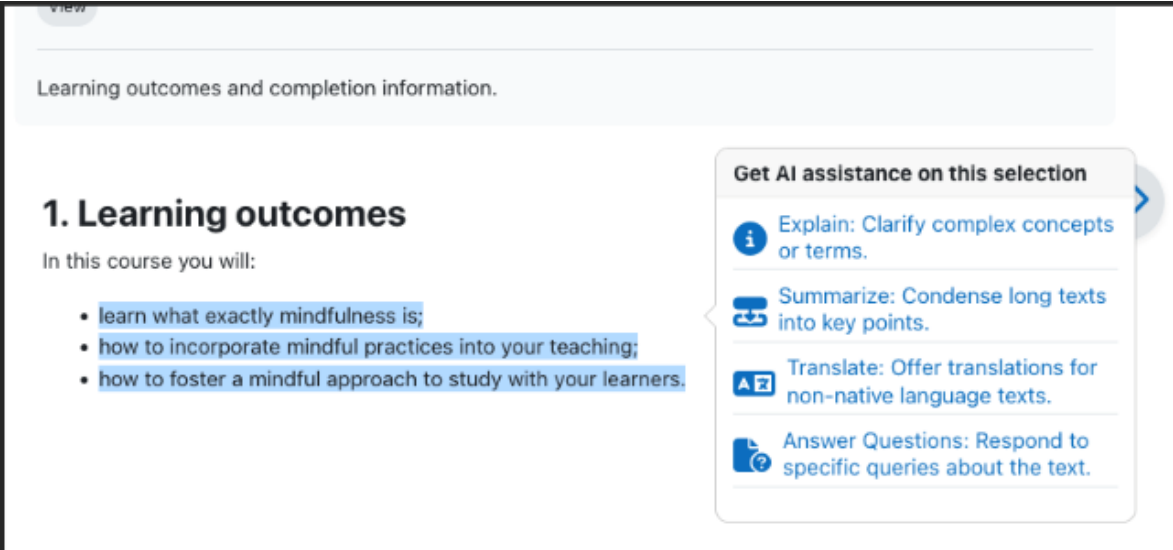


VTS  
Virtual Training Suite™



# Sztuczna inteligencja w Moodle

MOODLE OPIERA SIĘ NA SZEREGU  
CERTYFIKOWANYCH ROZWIĄZAŃ PARTNERSKICH  
I NATYWNIE OFERUJE ZAUTOMATYZOWANE  
PROMPTY



view

Learning outcomes and completion information.

## 1. Learning outcomes

In this course you will:

- learn what exactly mindfulness is;
- how to incorporate mindful practices into your teaching;
- how to foster a mindful approach to study with your learners.

**Get AI assistance on this selection**

- i** Explain: Clarify complex concepts or terms.
- 📄** Summarize: Condense long texts into key points.
- 🗨️** Translate: Offer translations for non-native language texts.
- 🗨️** Answer Questions: Respond to specific queries about the text.


**NOLÉJ**

**edtake**

**H5P**

 corolair

 **stellia**



**WSZYSCY  
KORZYSTAJĄ  
Z  
NAUKI**



**Enovation**

**[www.enovationsolutions.pl](http://www.enovationsolutions.pl)**

**+353 (0) 1 602 4784**

**[info@novation.ie](mailto:info@novation.ie)**