

PRVDRS

Sistema de Notificaciones de Muertes Violentas
de Puerto Rico



Datos Preliminares 2025



W

01

C

Trimestre I

04

-

02

Suicidios
Trimestre I

D

Muertes Violentas
Trimestre I

05

Z

03

Información Adicional
Trimestre I

W

Homicidios
Trimestre I

06

Trimestre II

09

Suicidios
Trimestre II

07

Muertes Violentas
Trimestre II

10

Información Adicional
Trimestre II

08

Homicidios
Trimestre II

11

Trimestre III

14

Suicidios
Trimestre III

12

15

Información Adicional
Trimestre III

Muertes Violentas
Trimestre III

13

Homicidios
Trimestre III



Trimestre I Enero - Marzo 2025

171 Muertes Violentas

En Puerto Rico - Enero a Marzo 2025

Datos preliminares

Una **MUERTE VIOLENTA** se define como aquella causada por uso intencionado de la fuerza física o el poder contra uno mismo (suicidios), otra persona o contra un grupo o comunidad (homicidios). En esta definición se incluyen las muertes con algunos indicios de intencionalidad, pero sin suficiente evidencia para clasificar definitivamente la muerte como intencional.

Cantidad de Muertes Violentas por día del mes



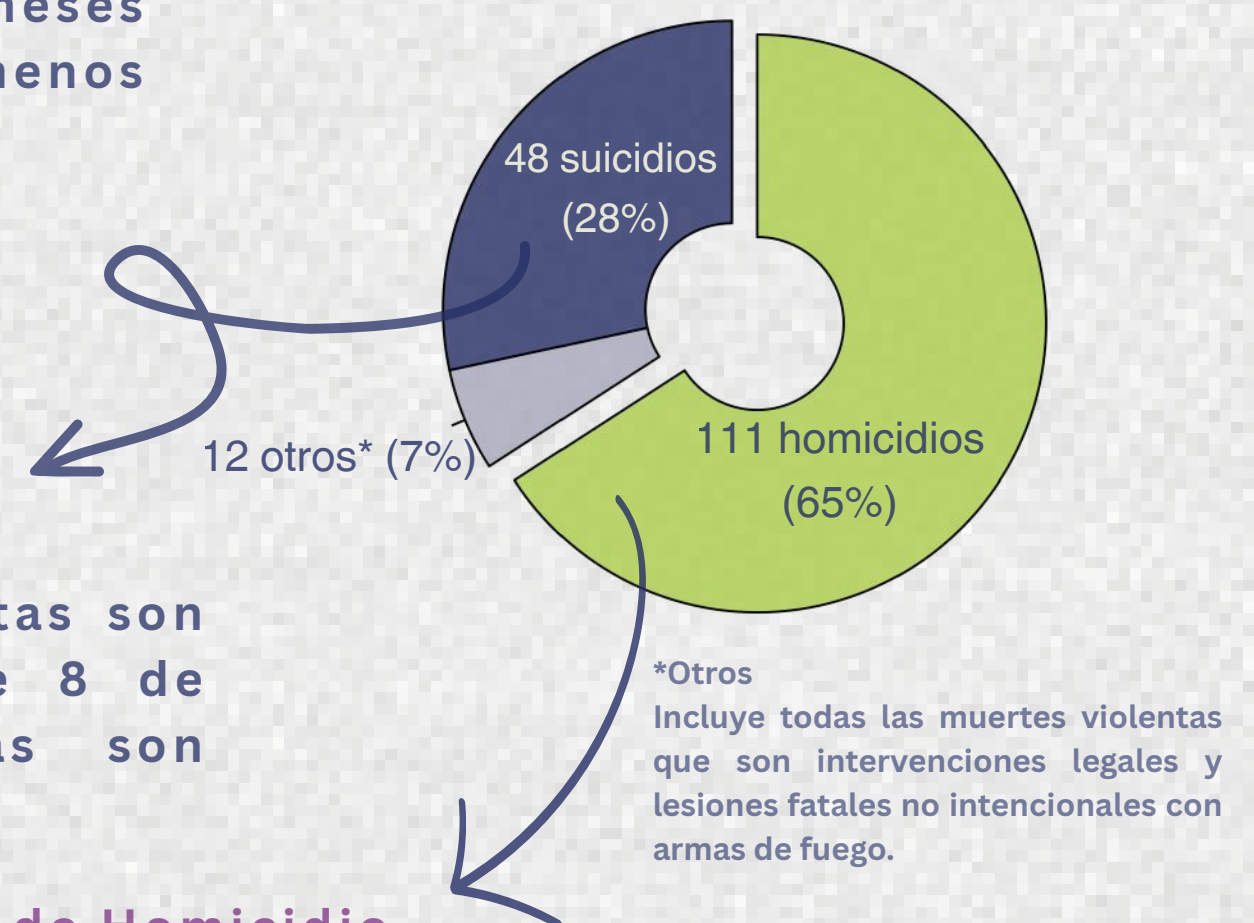
Muertes violentas Casi a Diario

- En 76 días de los primeros 3 meses del año (84%), se registró al menos una muerte violenta por día.

Atención a la Salud Mental

El 28% de las muertes violentas son suicidios, y aproximadamente 8 de cada 10 de estas víctimas son hombres.

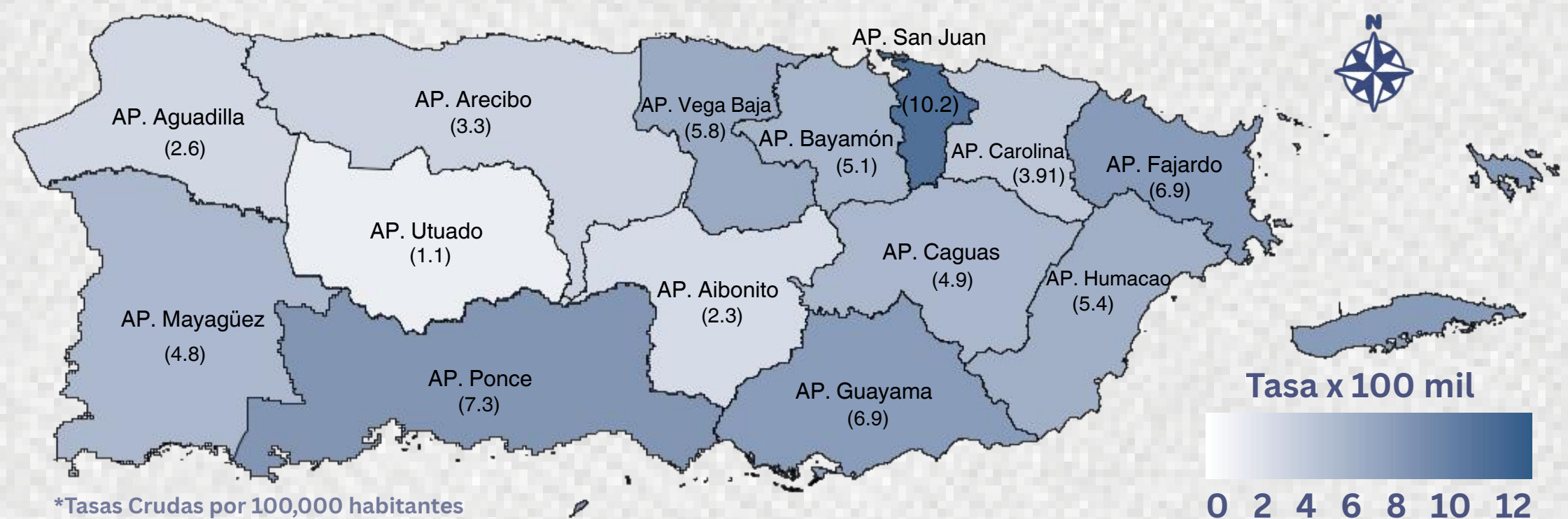
Maneras de Muertes Violentas



Víctimas de Homicidio

El 65% de las muertes violentas son homicidios, y aproximadamente 9 de cada 10 víctimas son hombres.

Tasa de Muertes Violentas* por Área Policiaca (AP)



Áreas Policiacas

Las áreas de San Juan, Ponce, Fajardo y Guayama tienen tasas de muertes violentas superiores a 6 por cada 100,000 habitantes.



Concentración de Muertes Violentas

Más del 50% de las muertes violentas ocurrieron en las áreas policiacas de San Juan, Bayamón, Ponce y Caguas.

Sistema de Notificación de Muertes Violentas de Puerto Rico (PRVDRS)

El Sistema de Notificación de Muertes Violentas de Puerto Rico fue establecido en 2016 con apoyo del CDC (Centros para el Control y la Prevención de Enfermedades). Este une datos del Instituto de Ciencias Forenses, el Negociado de la Policía de PR y el Registro Demográfico para una visión clara y precisa de la violencia en el archipiélago.



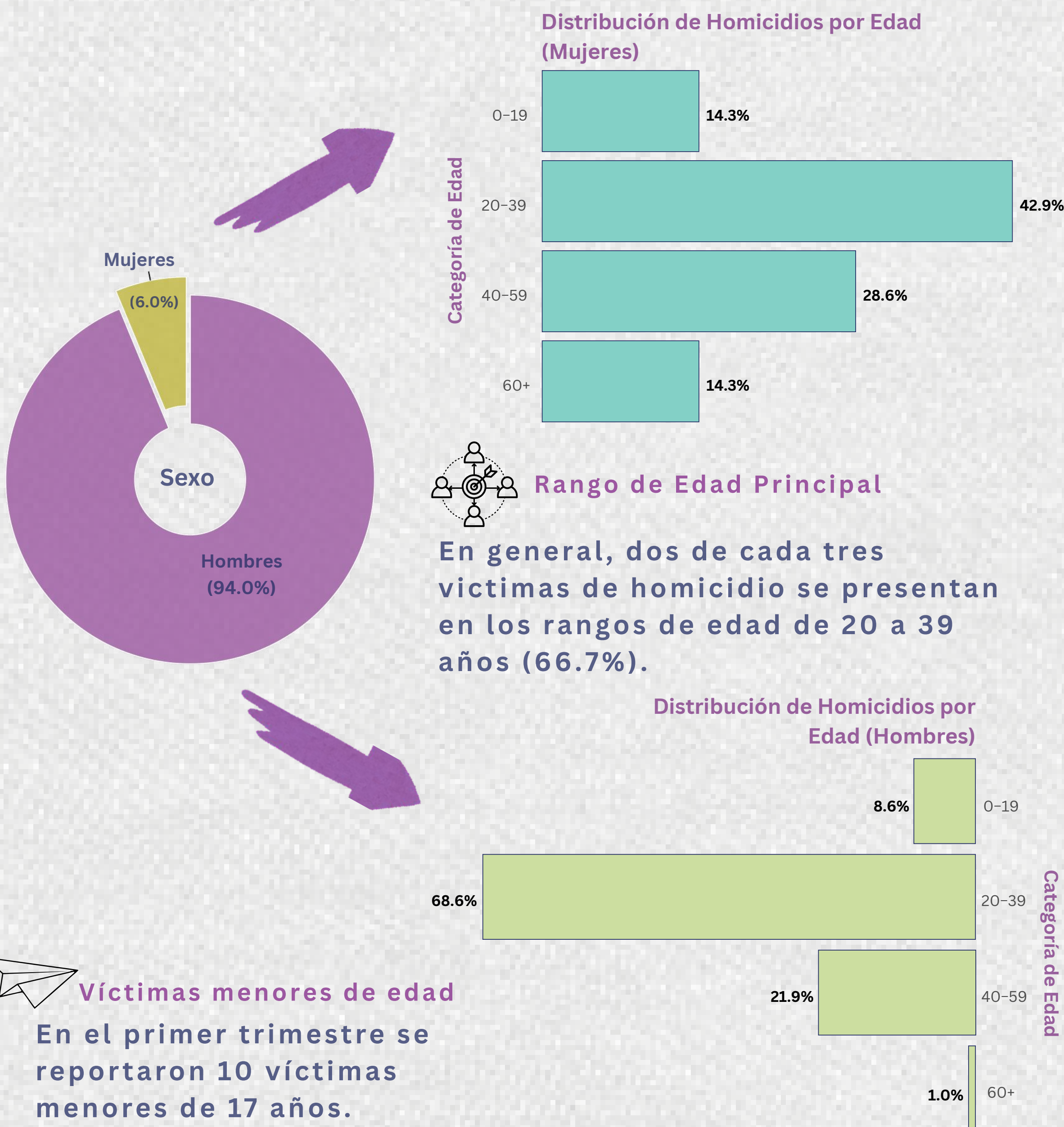
111

Homicidios

En Puerto Rico - Enero a Marzo 2025
Datos preliminares

Un **HOMICIDIO** se define como la muerte resultante del uso intencional de la fuerza o el poder, amenazado o real, contra otra persona, grupo o comunidad.

Los datos **preliminares** de homicidios en el primer trimestre del 2025 (111) es menor en comparación con el mismo periodo en el 2024 (146).



Homicidios Reportados en más de la mitad de los municipios

Se han reportado homicidios en 41 de los 78 municipios de Puerto Rico (52.6%).

Armas de Fuego: El Factor Común



***Otro**
Cualquier otro tipo de arma que no sea de fuego, como objetos contundentes, instrumentos cortantes, entre otros.

El arma de fuego fue utilizada en el 93% de los homicidios de hombres y el 100% de los homicidios de mujeres.

Sistema de Notificación de Muertes Violentas de Puerto Rico (PRVDRS)

El Sistema de Notificación de Muertes Violentas de Puerto Rico fue establecido en 2016 con apoyo del CDC (Centros para el Control y la Prevención de Enfermedades). Este une datos del Instituto de Ciencias Forenses, el Negociado de la Policía de PR y el Registro Demográfico para una visión clara y precisa de la violencia en el archipiélago.



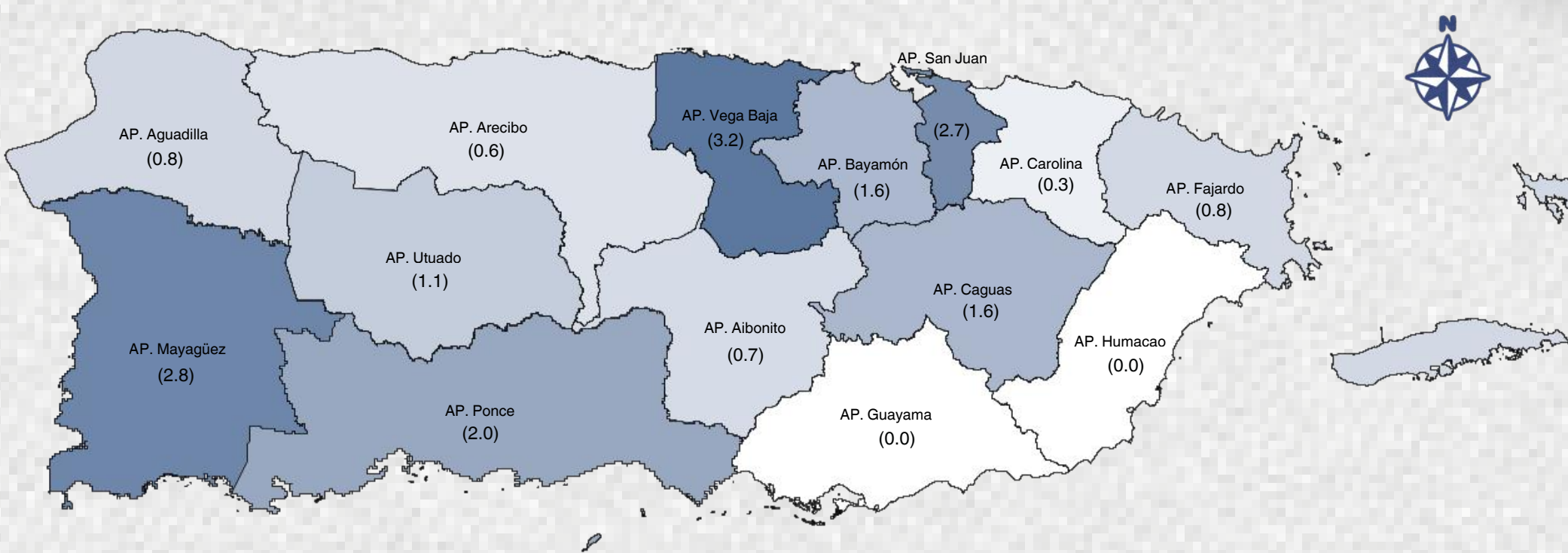
48 Suicidios

En Puerto Rico - Enero a Marzo 2025

Datos preliminares

Un **SUICIDIO** es una muerte resultante del uso intencionado de la fuerza contra uno mismo.

Delimitaciones por Área Policiaca (AP)



Tasa por 100,000 habitantes

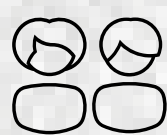
0.0 0.5 1.0 1.5 2.0 2.5 3.0 3.5 4.0



Variación en la Tasa de Suicidios


La Región de Vega Baja, Mayagüez y San Juan presentan una tasa superior a 2.0 por cien mil habitantes. Por otro lado, las áreas policiacas de Guayama y Humacao no reportaron un incidente de suicidio.

83% de las víctimas de suicidios durante el primer trimestre de 2025, fueron hombres mientras que el 17% restante fueron mujeres.



Suicidio en su Mayoría en Adultos Mayores

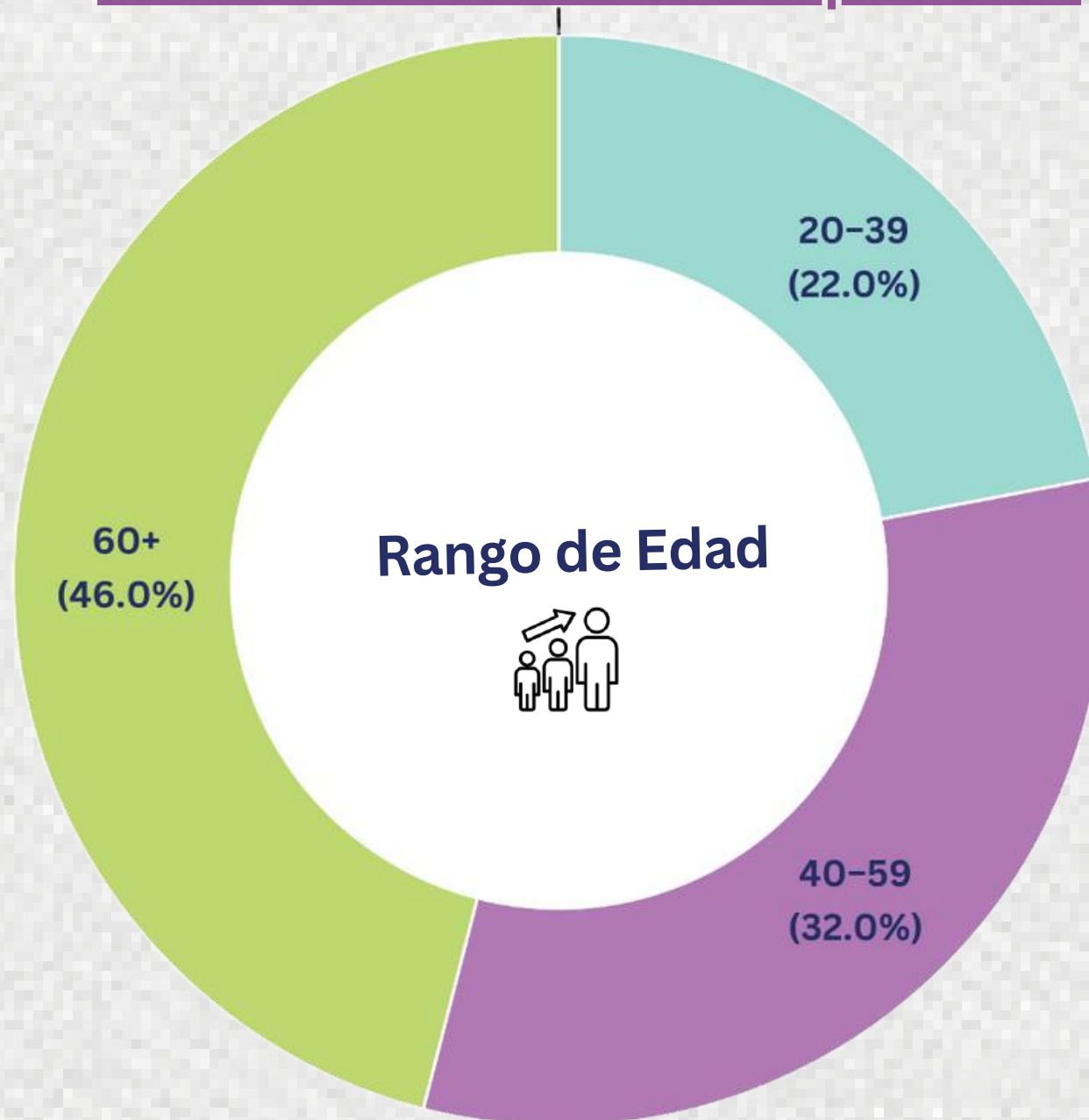
El 46% de los suicidios registrados se han presentado en personas de 60 años o más. En jóvenes de 20 a 39 años, todas las víctimas fueron hombres.



El paso del tiempo trae consigo experiencias, pero también desafíos. Es fundamental ofrecer apoyo y espacios de escucha para quienes enfrentan la soledad y el desánimo en la vida. La prevención comienza con la empatía.

Línea PAS: [1-800-981-0023](tel:1-800-981-0023) | [988](tel:988) | VRS [787-615-4112](tel:787-615-4112) | Chat: lineapas.assmca.pr.gov

Distribución de Suicidios por Edad



Rango de Edad



Sistema de Notificación de Muertes Violentas de Puerto Rico (PRVDRS)

El Sistema de Notificación de Muertes Violentas de Puerto Rico fue establecido en 2016 con apoyo del CDC (Centros para el Control y la Prevención de Enfermedades). Este une datos del Instituto de Ciencias Forenses, el Negociado de la Policía de PR y el Registro Demográfico para una visión clara y precisa de la violencia en el archipiélago.



Información Adicional

Del PRVDRS

Informes Anuales 2017 - 2022
Sistema de Notificación de Muertes
Violentas de Puerto Rico

[Informe Anual 2022](#)

[Informe Anual 2021](#)

[Informe Anual 2020](#)

[Informe Anual 2019](#)

[Informe Anual 2018](#)

[Informe Anual 2017](#)

12

Otras Muertes Violentas

Datos preliminares

En esta categoría se incluyen todas las muertes violentas que son intervenciones legales y lesiones fatales no intencionales con armas de fuego.

Categorías de Otras Muertes Violentas



Intervención Legal

Muerte en la que una persona es asesinada o muere por un oficial de la ley (personas con autoridad legal específica para utilizar la fuerza letal, incluidas las fuerzas de seguridad militares), actuando en el cumplimiento de su deber.



Armas de Fuego no Intencionadas

Se define una muerte por arma de fuego no intencionada cuando existe una evidencia de que el disparo no iba dirigido intencionadamente contra la víctima.



Intención Indeterminada

Incluyen las muertes con algunos indicios de intención, pero sin la suficiente evidencia para clasificar definitivamente la muerte como intencionada.

*No se presentan el número o tasas cuando se notifican menos de seis casos por categoría (por ejemplo de categoría de edad y sexo) para proteger la confidencialidad de la información.

Preguntas Frecuentes



¿Por qué se publican solo datos preliminares?

Los datos son preliminares porque el equipo del PRVDRS está en proceso de confirmar toda la información. Para hacerlo, comparan los datos que reciben del Instituto de Ciencias Forenses, la Policía y el Registro Demográfico. También falta que los datos pasen por una revisión especial de calidad del CDC. Por estas razones, algunos detalles pueden cambiar más adelante.



¿Qué es una tasa?

Una tasa sirve para comparar cuántas veces ocurre un evento, como una muerte violenta, en relación con la cantidad de personas que viven en un lugar (ejemplo, municipios). Así podemos entender mejor lo que pasa en Puerto Rico y en sus municipios, ver patrones más claros y tomar decisiones basadas en evidencias.



¿Cómo se recolecta la información?

El equipo del PRVDRS visita periódicamente comandancias de la Policía de Puerto Rico y el Instituto de Ciencias Forenses para recoger información. También recibe datos del Registro Demográfico usando una plataforma electrónica. Todos estos datos se revisan y se comparan para asegurar que estén correctos.



¿Por qué solo hay informes publicados hasta el 2022?

Debido a que las investigaciones criminales y médico-legales requieren tiempo considerable, el PRVDRS dispone de 16 meses para recopilar y validar los datos de muertes violentas. El último informe publicado corresponde al año 2022.

Sistema de Notificación de Muertes Violentas de Puerto Rico (PRVDRS)

El Sistema de Notificación de Muertes Violentas de Puerto Rico fue establecido en 2016 con apoyo del CDC (Centros para el Control y la Prevención de Enfermedades). Este une datos del Instituto de Ciencias Forenses, el Negociado de la Policía de PR y el Registro Demográfico para una visión clara y precisa de la violencia en el archipiélago.





Trimestre II Abril - Junio 2025

175 Muertes Violentas

Puerto Rico - abril a junio 2025
Datos preliminares

Una **MUERTE VIOLENTA** se define como aquella causada por uso intencionado de la fuerza física o el poder contra uno mismo (suicidios), otra persona o contra un grupo o comunidad (homicidios). En esta definición se incluyen las muertes con algunos indicios de intencionalidad, pero sin suficiente evidencia para clasificar definitivamente la muerte como intencional.

Número de muertes violentas por día del mes



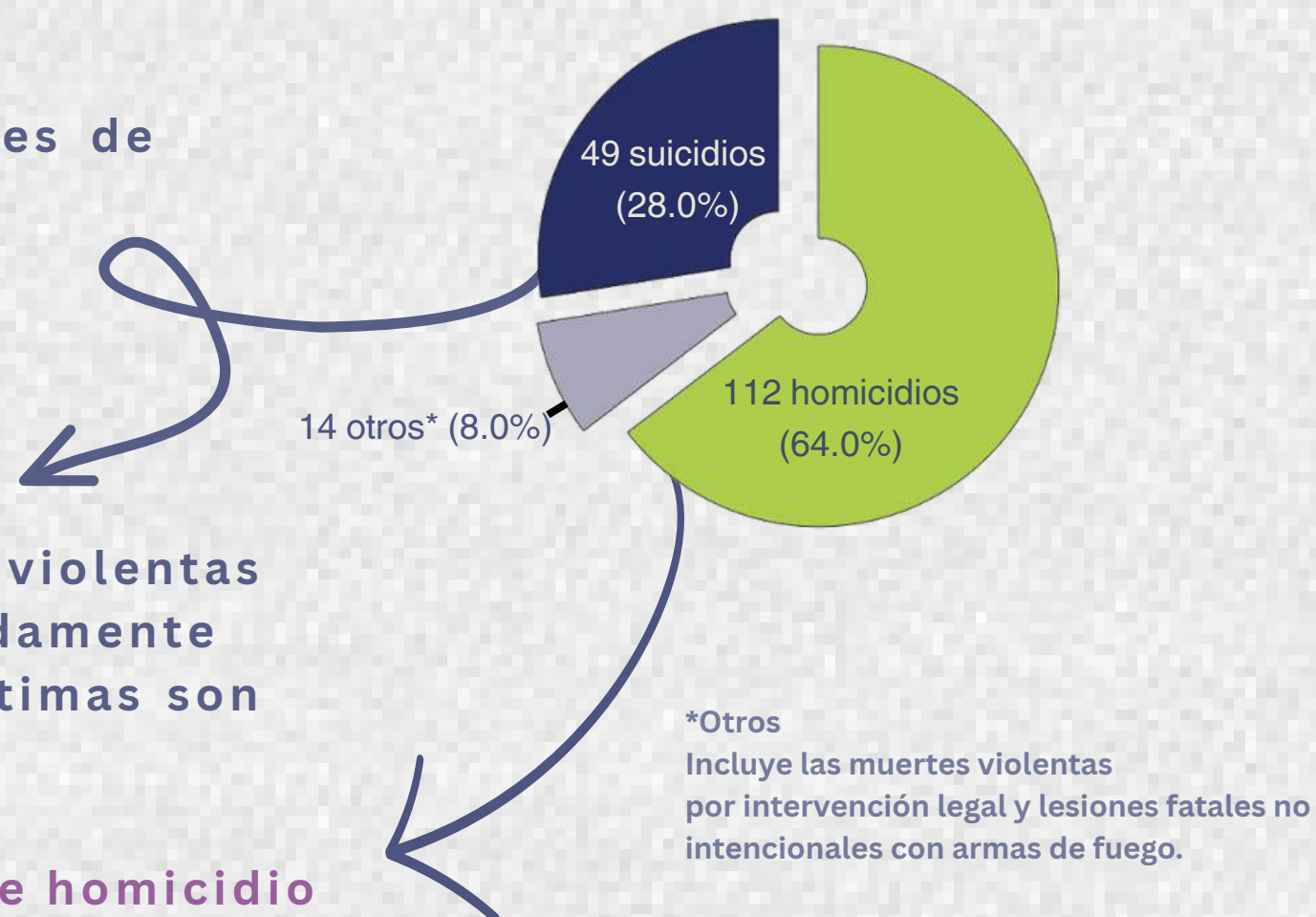
Muertes violentas casi a diario

En un de **74** días entre los meses de abril a junio, se ha registrado **175** muertes violentas.

Atención a la salud mental

El **28%** de las muertes violentas fueron suicidios, aproximadamente **17** de cada **20** de estas víctimas son hombres.

Manera de Muerte

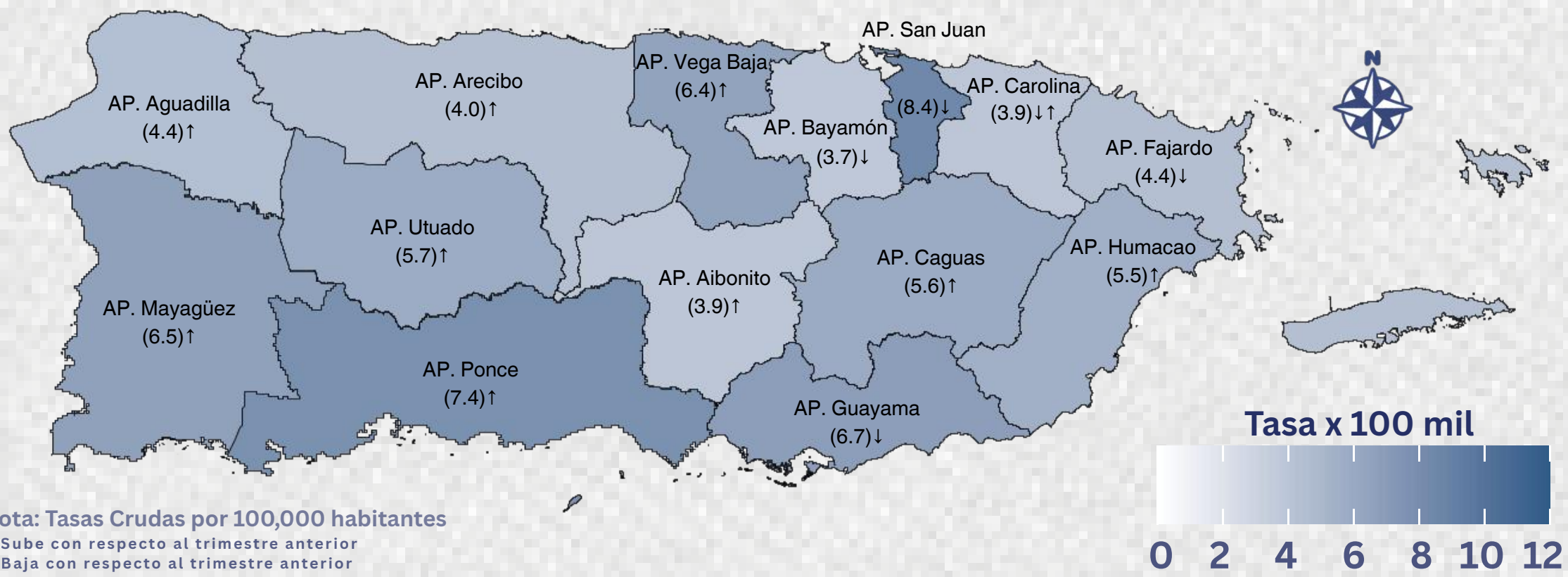


Víctimas de homicidio

El **64%** de las muertes violentas fueron homicidios. Aproximadamente **9** de cada **10** víctimas eran hombres.



Tasa de Muertes Violentas por Área Policiaca (AP)



Áreas Policiacas

Las áreas de San Juan, Ponce, Vega Baja, Guayama y Mayagüez presentaron tasas de muertes violentas superiores a **6** por cada **100,000** habitantes.



Concentración de muertes violentas

Más del **50%** de las muertes violentas ocurrieron en las áreas policiacas de San Juan, Ponce, Caguas, Bayamón y Mayagüez.



Sistema de Notificación de Muertes Violentas de Puerto Rico (PRVDRS)

El Sistema de Notificación de Muertes Violentas de Puerto Rico fue establecido en 2016 con apoyo del CDC (Centros para el Control y la Prevención de Enfermedades). El PRVDRS recopila y consolida datos del Instituto de Ciencias Forenses, el Negociado de la Policía de PR y el Registro Demográfico para una visión clara y precisa de la violencia en el archipiélago.

112

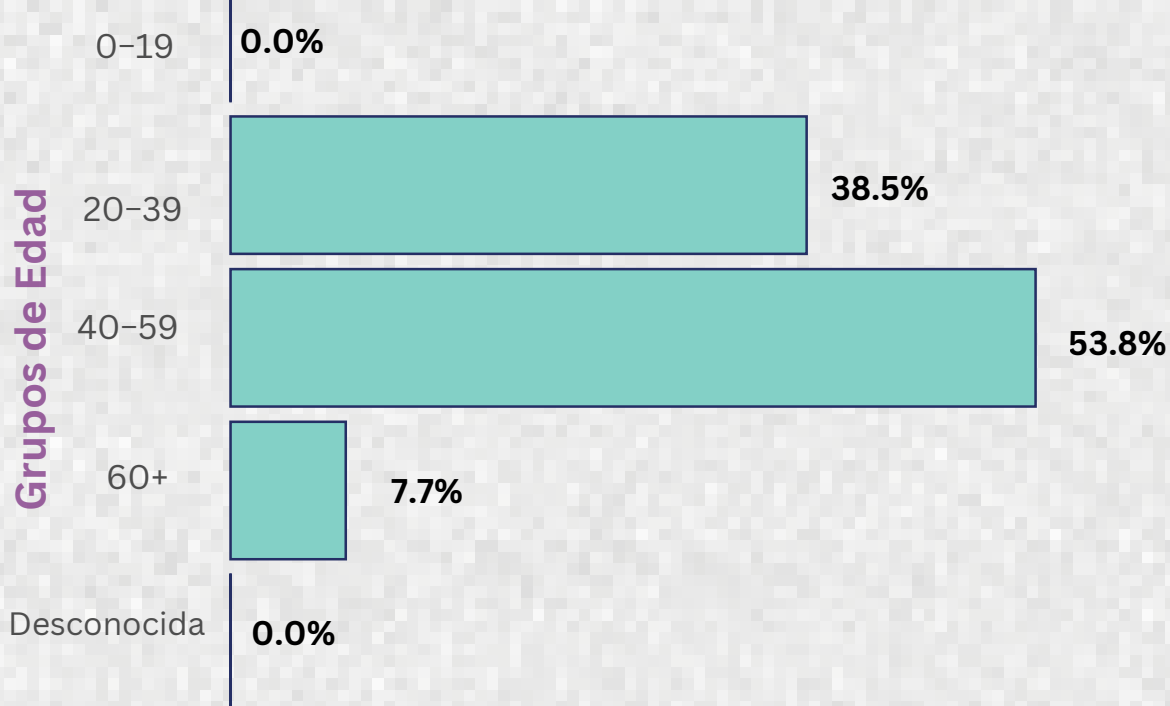
Homicidios

Puerto Rico - abril a junio 2025
Datos preliminares

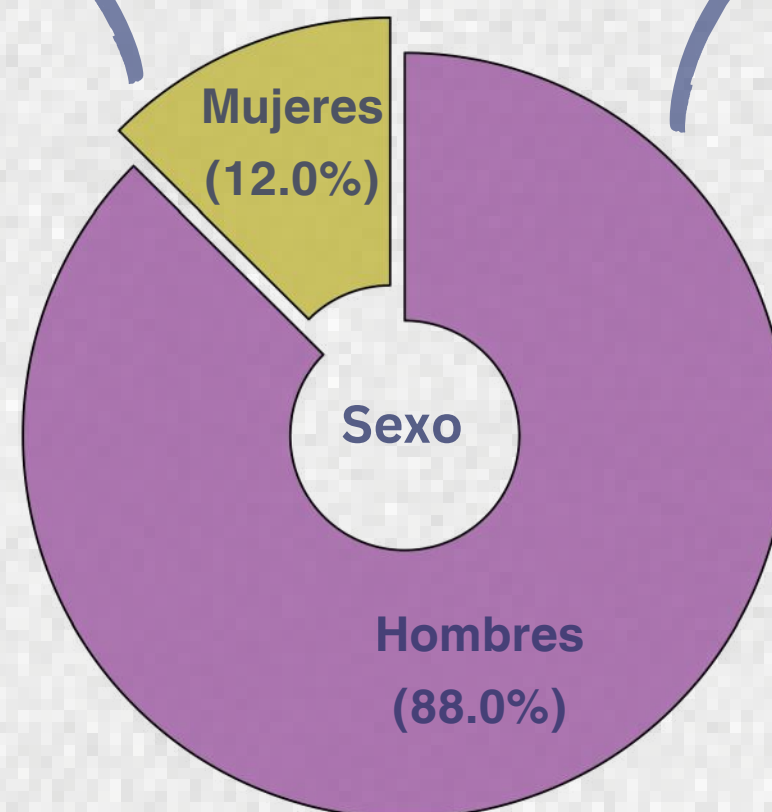
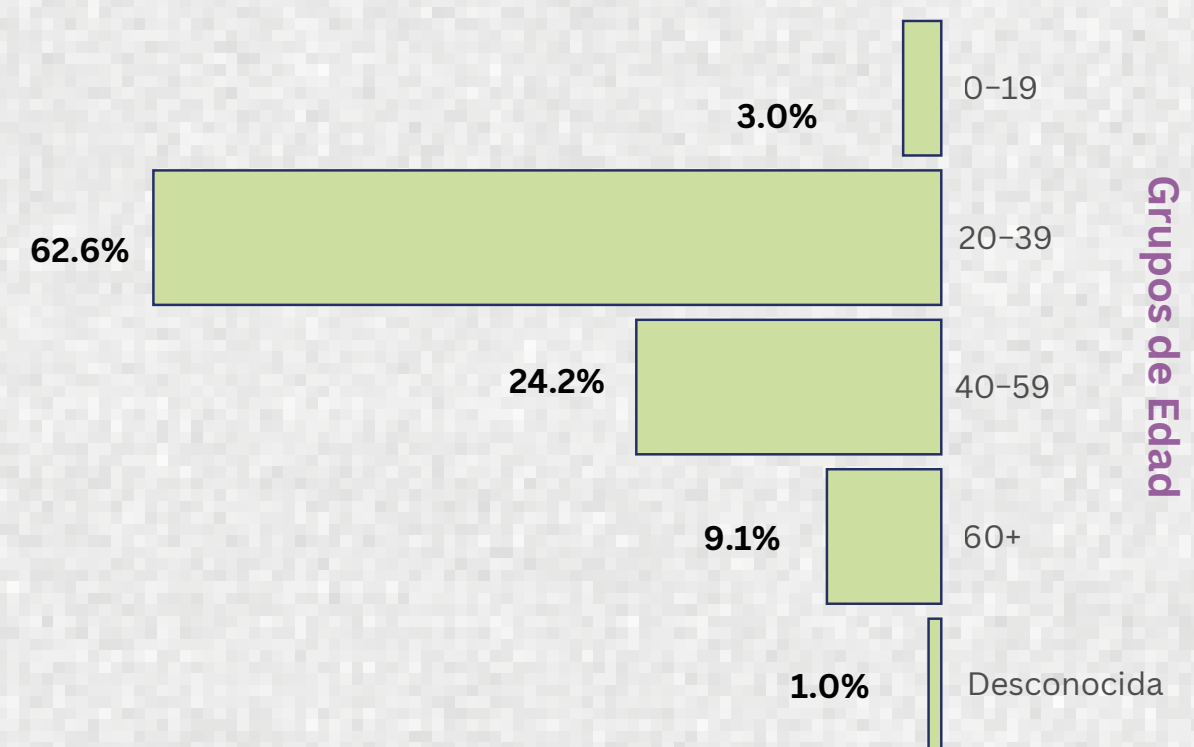
Un **HOMICIDIO** se define como la muerte resultante del uso intencional de la fuerza o el poder, amenazado o real, contra otra persona, grupo o comunidad.

En el segundo trimestre de 2025 se reportaron menos homicidios (112) que los reportados en el mismo periodo en el año 2024 (129).

Distribución de Homicidios por Edad (Mujeres)



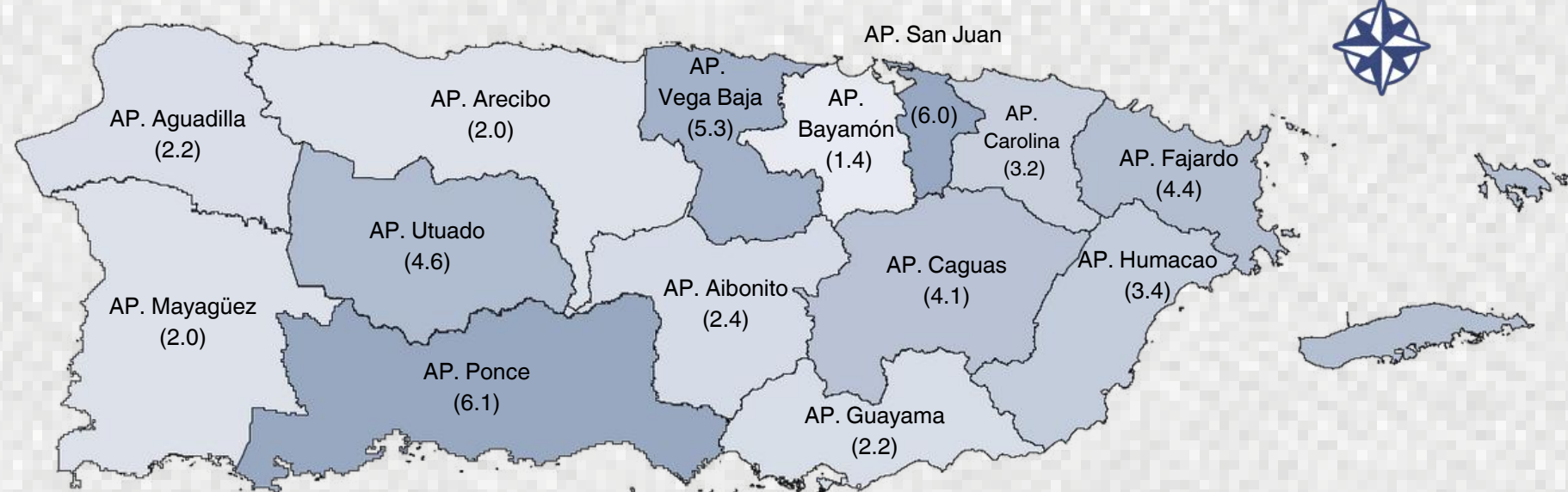
Distribución de Homicidios por Edad (Hombres)



Rango de edad por sexo

Durante este trimestre, el 53.8% de las víctimas mujeres se encontraba en el rango de edad de 40 a 59 años. En el caso de las víctimas hombres, el grupo etario predominante fue de 20 a 39 años, manteniendo la misma tendencia observada en el trimestre anterior (62.0%).

Tasa de homicidios por Área Policiaca (AP)

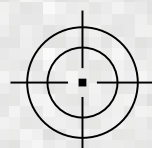


Nota: Tasas Crudas por 100,000 habitantes

Tasa x 100 mil habitantes

0 2 4 6 8 10 12

Otro (8.0%)



Armas de fuego: El factor común

Las armas de fuego estuvieron presentes en el 92.0% de los homicidios de hombres y mujeres.



Se continúa reportando homicidios en más de la mitad de los municipios

Se reportaron homicidios en 46 de los 78 municipios de Puerto Rico (58.9%).

Sistema de Notificación de Muertes Violentas de Puerto Rico (PRVDRS)

El Sistema de Notificación de Muertes Violentas de Puerto Rico fue establecido en 2016 con apoyo del CDC (Centros para el Control y la Prevención de Enfermedades). El PRVDRS recopila y consolida datos del Instituto de Ciencias Forenses, el Negociado de la Policía de PR y el Registro Demográfico para una visión clara y precisa de la violencia en el archipiélago.

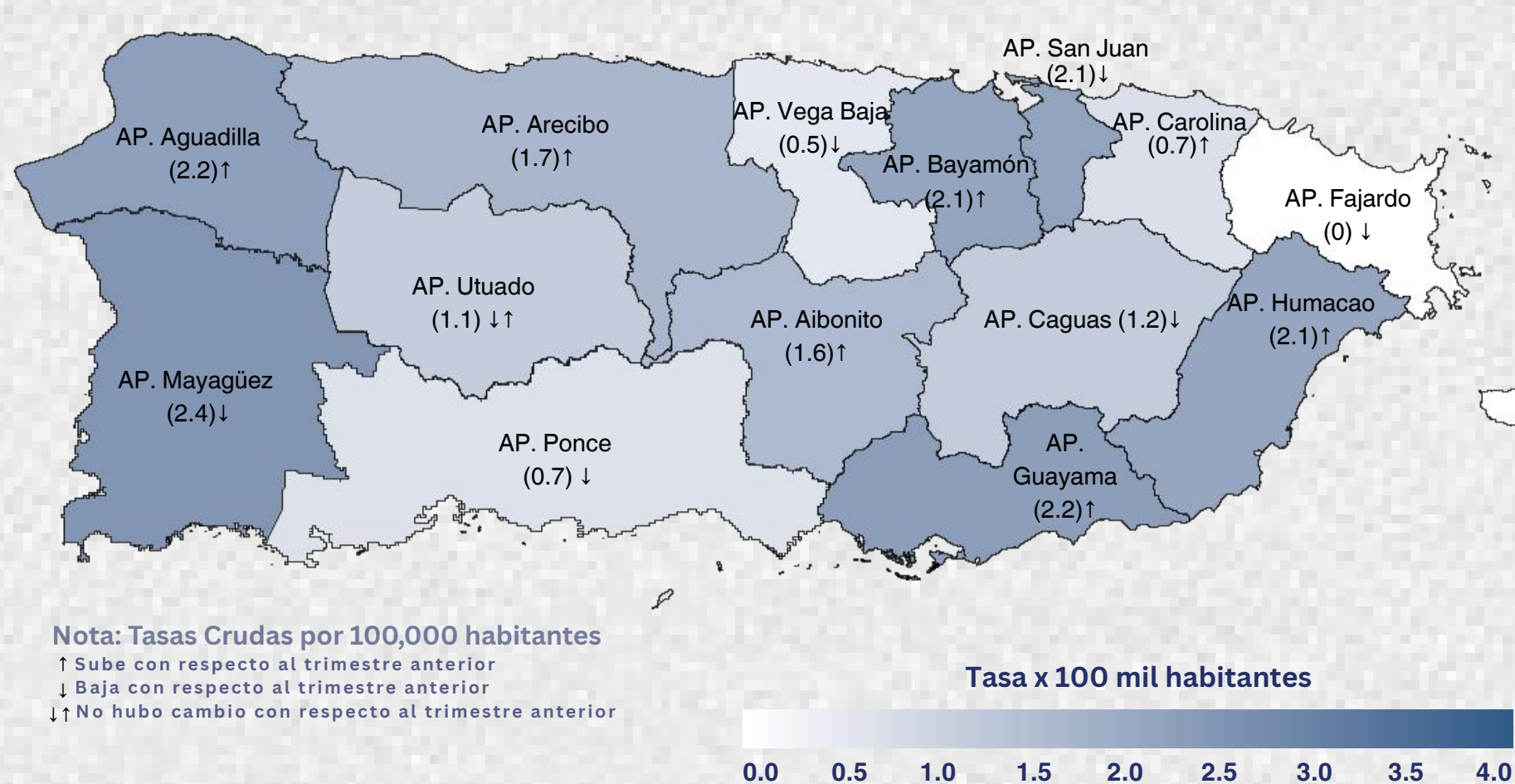


49 Suicidios

Puerto Rico - abril a junio 2025
Datos preliminares

Un **SUICIDIO** es una muerte resultante del uso intencionado de la fuerza contra uno mismo.

Delimitaciones por Área Policiaca (AP)



30 Municipios han reportado suicidios
En el segundo trimestre de 2025, se han registrado suicidios en **30** de los **78** municipios (**38.4%**). No se reportaron suicidios en los municipios de Río Grande, Luquillo, Fajardo, Ceiba, Vieques y Culebra en el área policiaca de Fajardo.

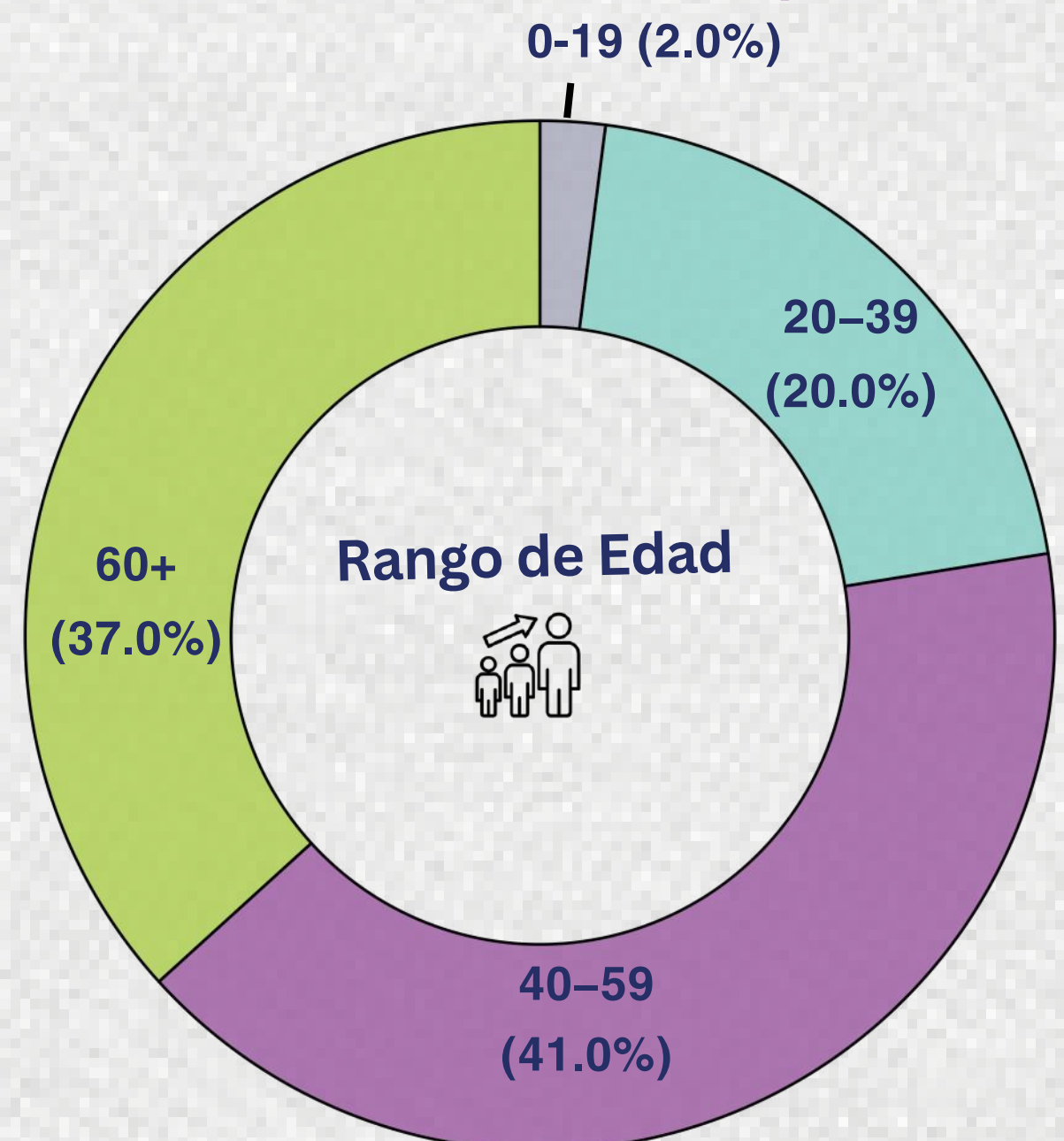


Variación en la tasa de suicidios

Al igual que el trimestre anterior, Mayagüez y San Juan presentan una tasa superior a **2.0** por cada cien mil habitantes, añadiéndose las regiones de Aguadilla, Bayamón, Guayama y Humacao. En estas últimas dos áreas policiacas no se reportaron suicidios en el primer trimestre.

86% de las víctimas de suicidios, fueron hombres mientras que el restante fueron mujeres.

Distribución de Suicidios por Edad



Suicidio en su Mayoría en Adultos Mayores



El **37%** de los suicidios durante el segundo trimestre se registró en personas de 60 años o más. Todas las víctimas de jóvenes entre 20 y 39 años de edad fueron hombres al igual que en el trimestre anterior.



El paso del tiempo trae consigo experiencias, pero también desafíos. Es fundamental ofrecer apoyo y espacios para escuchar a quienes enfrentan la soledad y el desánimo en la vida. La prevención comienza con la empatía.

Línea PAS: [1-800-981-0023](tel:1-800-981-0023) | [988](tel:988) | VRS [787-615-4112](tel:787-615-4112) | Chat: lineapas.assmca.pr.gov

Sistema de Notificación de Muertes Violentas de Puerto Rico (PRVDRS)

El Sistema de Notificación de Muertes Violentas de Puerto Rico fue establecido en 2016 con apoyo del CDC (Centros para el Control y la Prevención de Enfermedades). El PRVDRS recopila y consolida datos del Instituto de Ciencias Forenses, el Negociado de la Policía de PR y el Registro Demográfico para una visión clara y precisa de la violencia en el archipiélago.



Información Adicional

Del PRVDRS

Informes Anuales 2017 - 2022
Sistema de Notificación de Muertes
Violentas de Puerto Rico

[Informe Anual 2022](#)

[Informe Anual 2021](#)

[Informe Anual 2020](#)


[Informe Anual 2019](#)

[Informe Anual 2018](#)

[Informe Anual 2017](#)

Actualización* Trimestre I

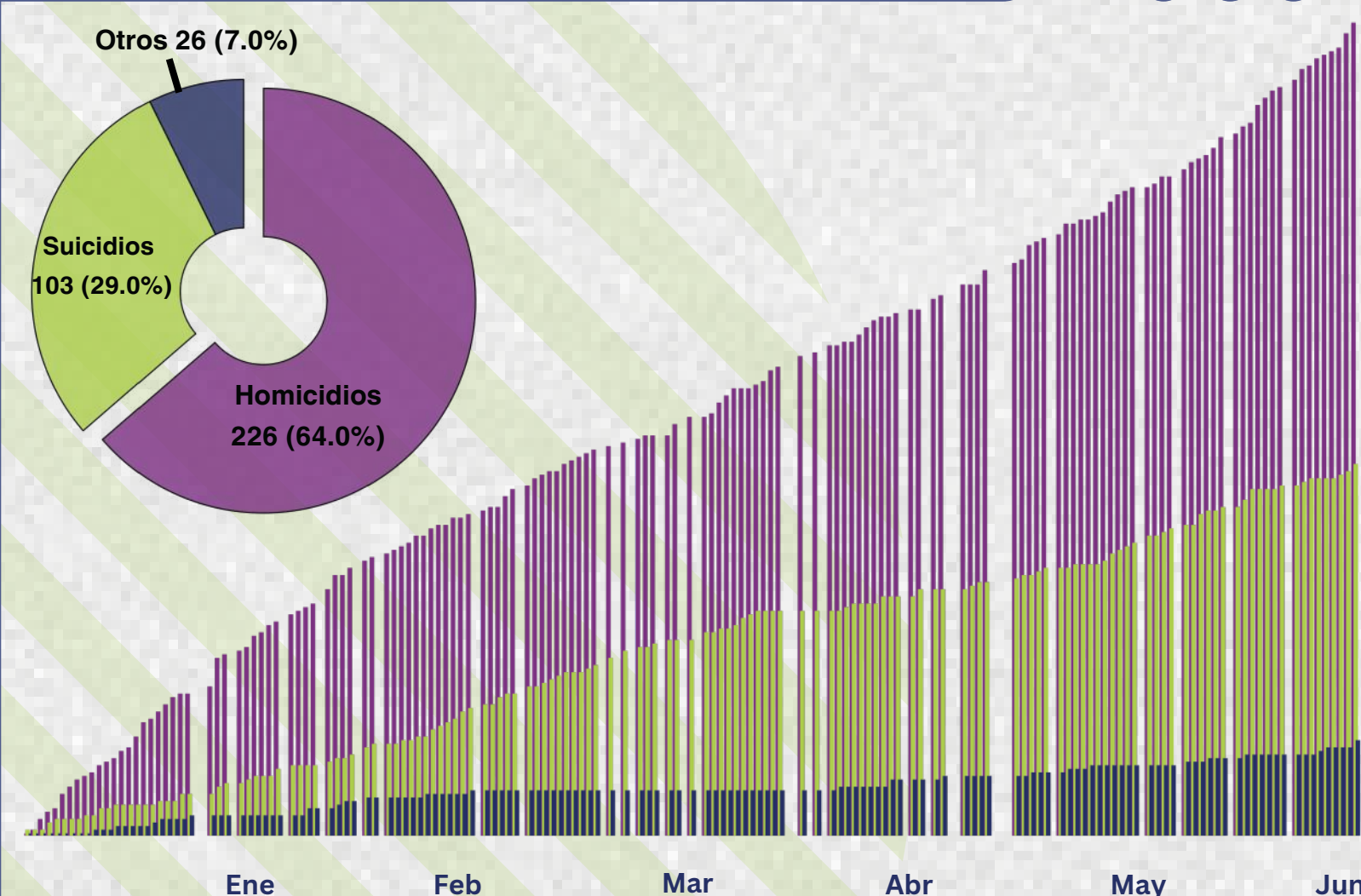
Muertes Violentas | Actualizaciones



*Las datos se actualizan conforme la información es validada por las entidades correspondientes.

Primer Semestre (enero - junio)

Número de Muertes Violentas | enero - junio 2025



Preguntas Frecuentes

¿Por qué se actualiza la información de un trimestre ya publicado?

La información de los trimestres previamente publicados se actualiza con los datos más recientes y validados, proporcionando una visión clara del panorama de las muertes violentas en Puerto Rico. Además, ofrece un estado preliminar de los casos a lo largo del año.

¿De donde provienen las definiciones?

Las definiciones utilizadas por el Sistema de Notificación de Muertes Violentas son similares a las definiciones publicadas en el Informe Mundial sobre la Violencia y la Salud de la Organización Mundial de la Salud.

¿Porque no hay informes anuales más recientes?

Debido a que las investigaciones criminales y médico-legales sobre las muertes violentas requieren tiempo, el PRVDRS dispone de 16 meses adicionales luego del año calendario en el que ocurren las muertes violentas. El último informe publicado corresponde al año 2022.

Sistema de Notificación de Muertes Violentas de Puerto Rico (PRVDRS)

El Sistema de Notificación de Muertes Violentas de Puerto Rico fue establecido en 2016 con apoyo del CDC (Centros para el Control y la Prevención de Enfermedades). El PRVDRS recopila y consolida datos del Instituto de Ciencias Forenses, el Negociado de la Policía de PR y el Registro Demográfico para una visión clara y precisa de la violencia en el archipiélago.





Trimestre III

Julio - Septiembre

2025

165 Muertes Violentas

Puerto Rico - julio a septiembre 2025
Datos preliminares

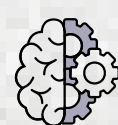
Una **MUERTE VIOLENTA** se define como aquella causada por uso intencionado de la fuerza física o el poder contra uno mismo (suicidios), otra persona o contra un grupo o comunidad (homicidios). En esta definición se incluyen las muertes con algunos indicios de intencionalidad, pero sin suficiente evidencia para clasificar definitivamente la muerte como intencional.

Número de muertes violentas por día del mes



Muertes violentas casi a diario

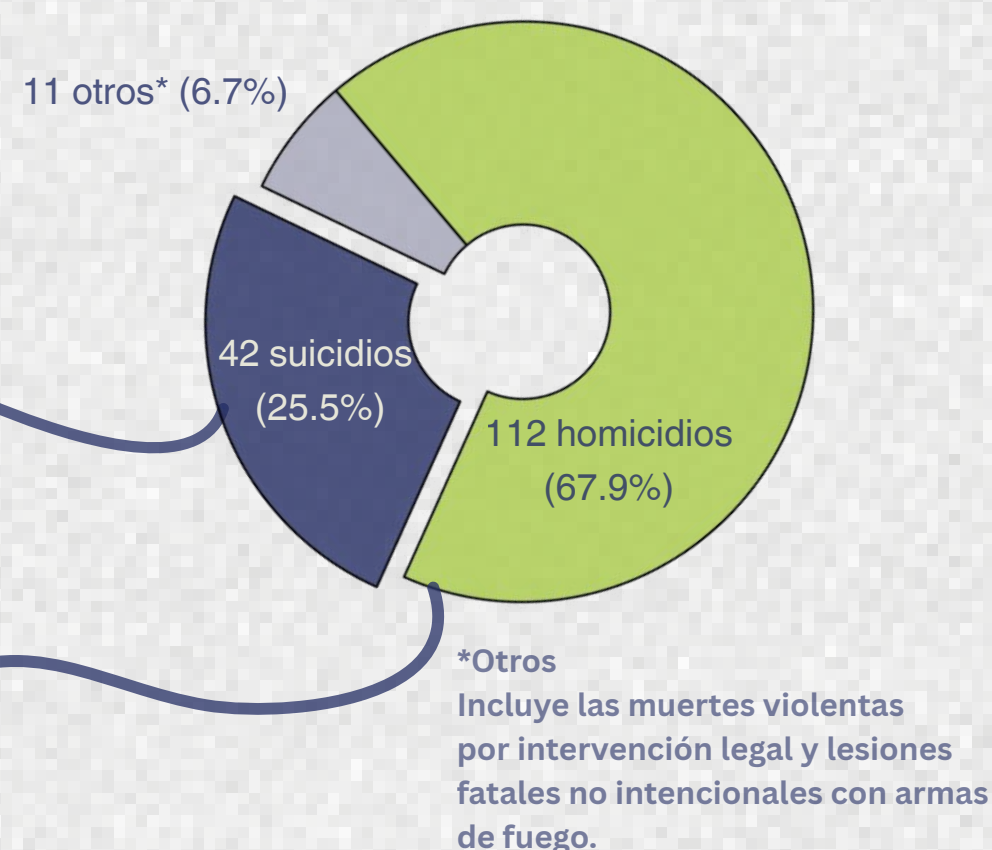
En un de **76** días entre los meses de julio a septiembre, se registraron **165** muertes violentas.



Atención a la salud mental

El **25.5%** de las muertes violentas fueron suicidios, aproximadamente **9** de cada **10** de estas víctimas son hombres.

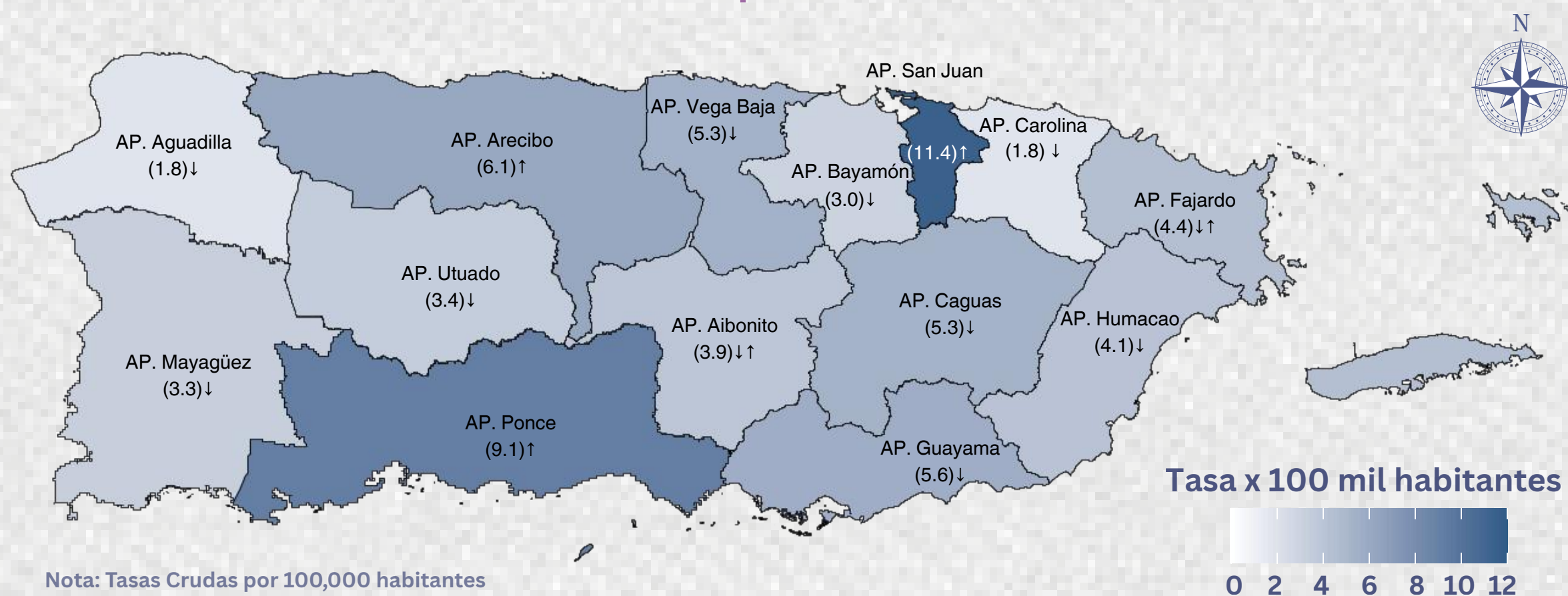
Manera de Muerte



Víctimas de homicidio

El **68.0%** de las muertes violentas fueron homicidios. Aproximadamente **9** de cada **10** víctimas eran hombres y **1** de cada **10** víctimas eran mujeres.

Tasa de Muertes Violentas por Área Policiaca (AP)



Áreas Policiacas

Las áreas de San Juan, Ponce y Arecibo presentaron tasas de muertes violentas superiores a **6** por cada **100,000** habitantes.



Concentración de muertes violentas

El **50.0%** de las muertes violentas ocurrieron en las áreas policiacas de San Juan, Ponce y Arecibo.

Sistema de Notificación de Muertes Violentas de Puerto Rico (PRVDRS)

El Sistema de Notificación de Muertes Violentas de Puerto Rico fue establecido en 2016 con apoyo del CDC (Centros para el Control y la Prevención de Enfermedades). El PRVDRS recopila y consolida datos del Instituto de Ciencias Forenses, la Policía de Puerto Rico y el Registro Demográfico para una visión clara y precisa de la violencia en el archipiélago.



112

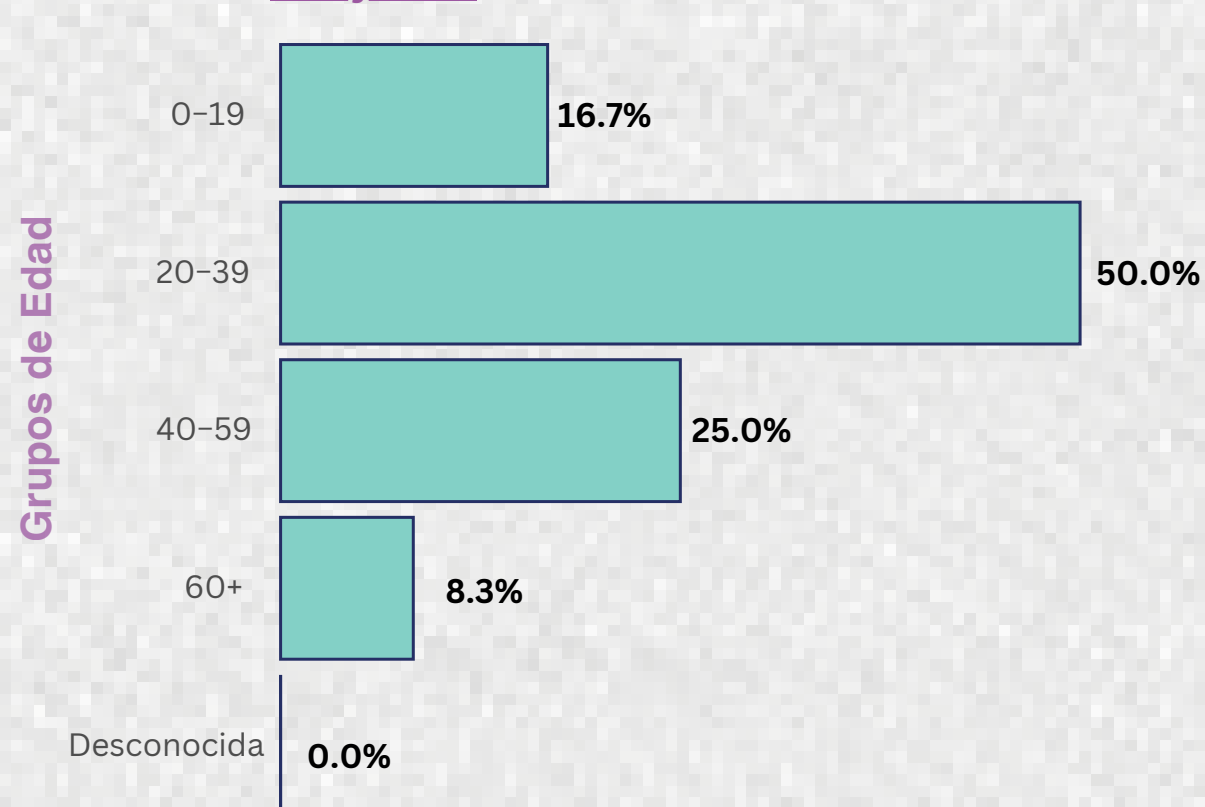
Homicidios

Puerto Rico - julio a septiembre 2025
Datos preliminares

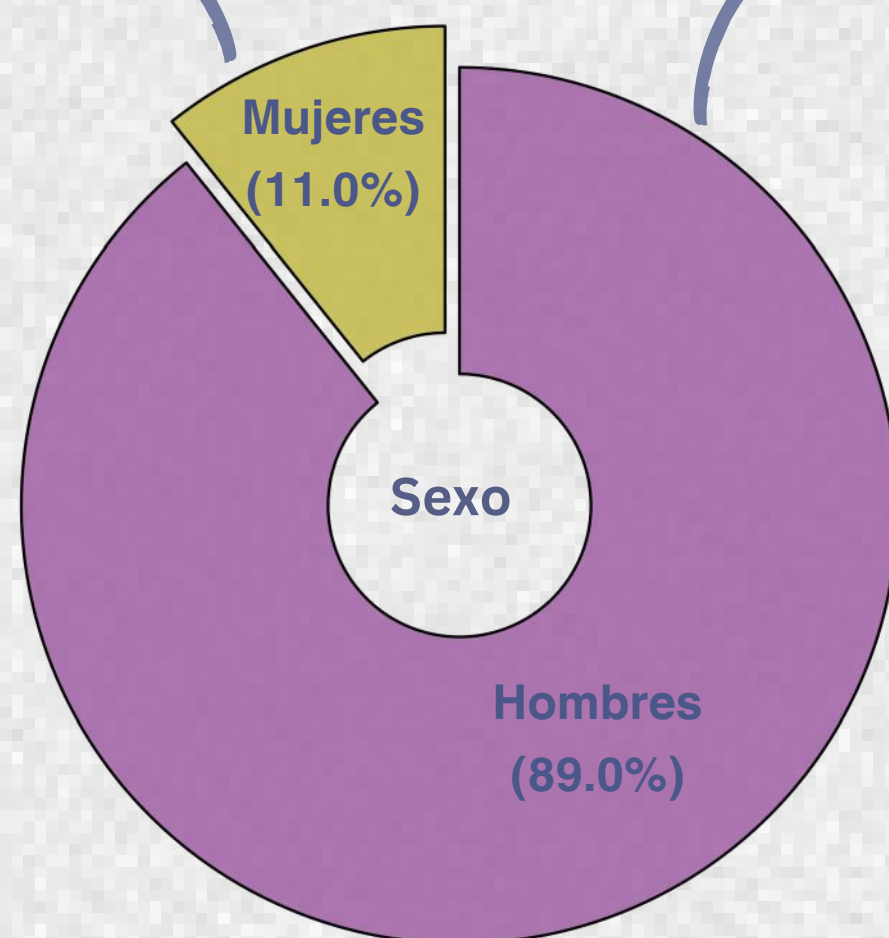
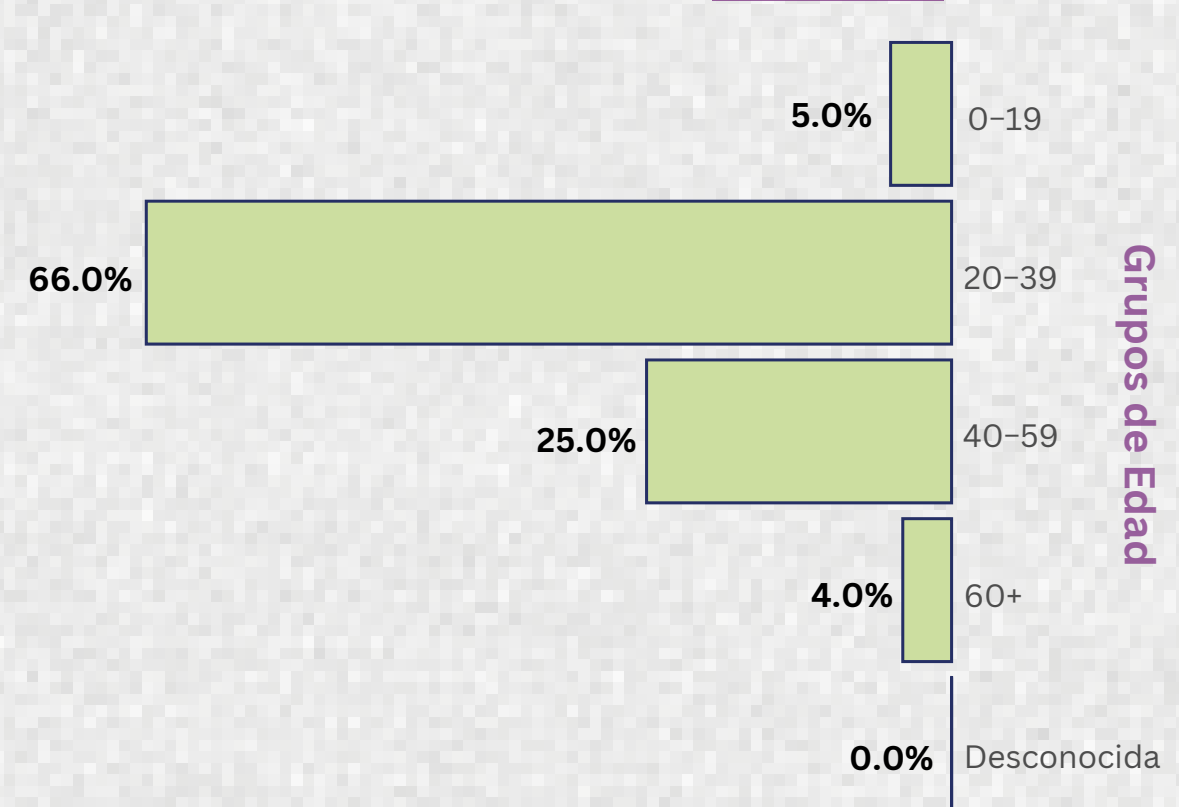
Un **HOMICIDIO** se define como la muerte resultante del uso intencional de la fuerza o el poder, amenazado o real, contra otra persona, grupo o comunidad.

En el tercer trimestre de 2025 se reporta un homicidio menos (112) que en el mismo periodo en el año 2024 (113).

Distribución de Homicidios por Edad (Mujeres)



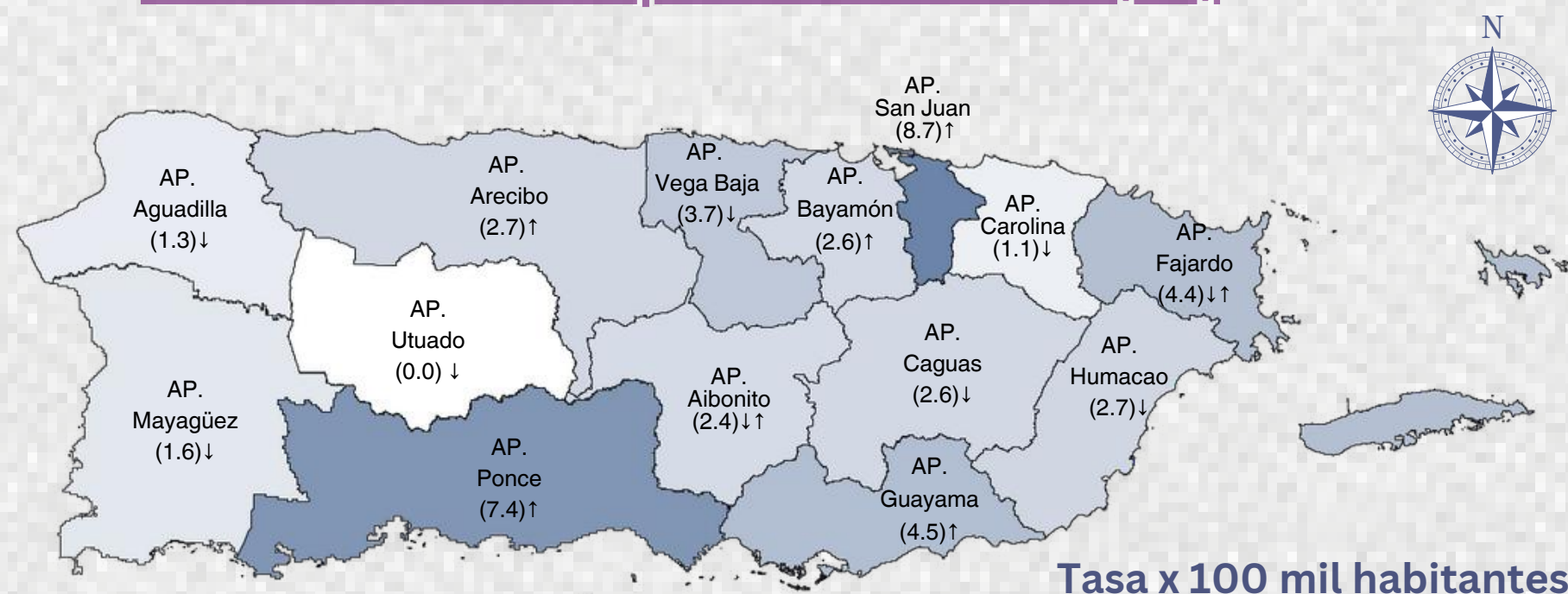
Distribución de Homicidios por Edad (Hombres)



Rango de edad por sexo

Más de la mitad de las víctimas **hombres y mujeres** se encontraron en el rango de edad de **20 a 39 años**. En el caso de los **hombres** se registró un incremento de **3%** con respecto al trimestre anterior con un total de **66.0%**.

Tasa de homicidios por Área Policiaca (AP)



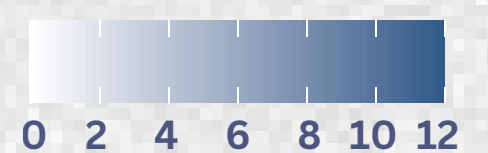
Nota: Tasas Crudas por 100,000 habitantes

↑ Sube con respecto al trimestre anterior

↓ Baja con respecto al trimestre anterior

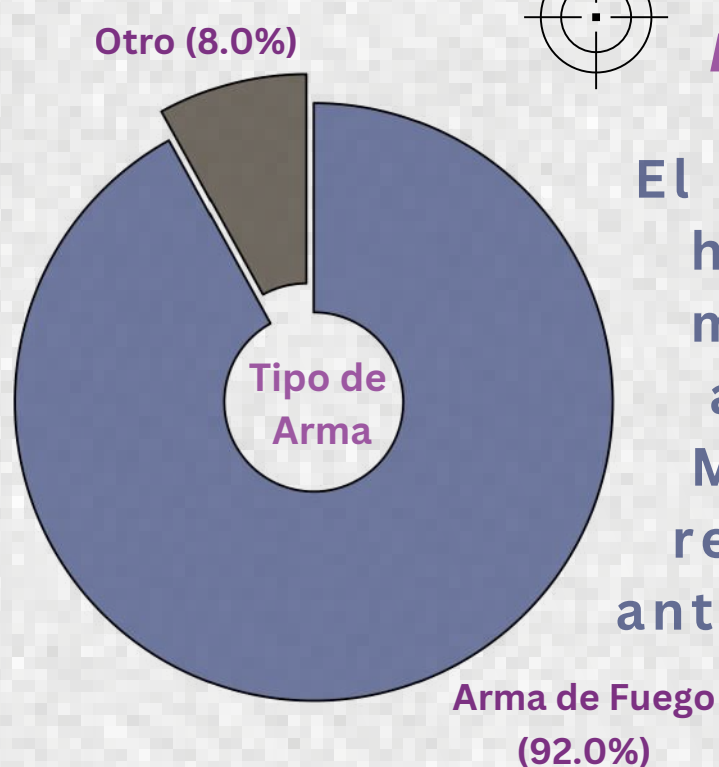
↓ ↑ No hubo cambio con respecto al trimestre anterior

Tasa x 100 mil habitantes



Armas de fuego: El factor común

El **92.0%** de los homicidios de hombres y mujeres se realizaron con armas de fuego. Manteniéndose igual con respecto al trimestre anterior.



Se continúa reportando homicidios en más de la mitad de los municipios. Se reportaron homicidios en **43** de los **78** municipios de Puerto Rico (**55.0%**).

Sistema de Notificación de Muertes Violentas de Puerto Rico (PRVDRS)

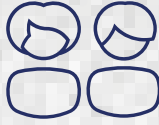
El Sistema de Notificación de Muertes Violentas de Puerto Rico fue establecido en 2016 con apoyo del CDC (Centros para el Control y la Prevención de Enfermedades). El PRVDRS recopila y consolida datos del Instituto de Ciencias Forenses, la Policía de Puerto Rico y el Registro Demográfico para una visión clara y precisa de la violencia en el archipiélago.



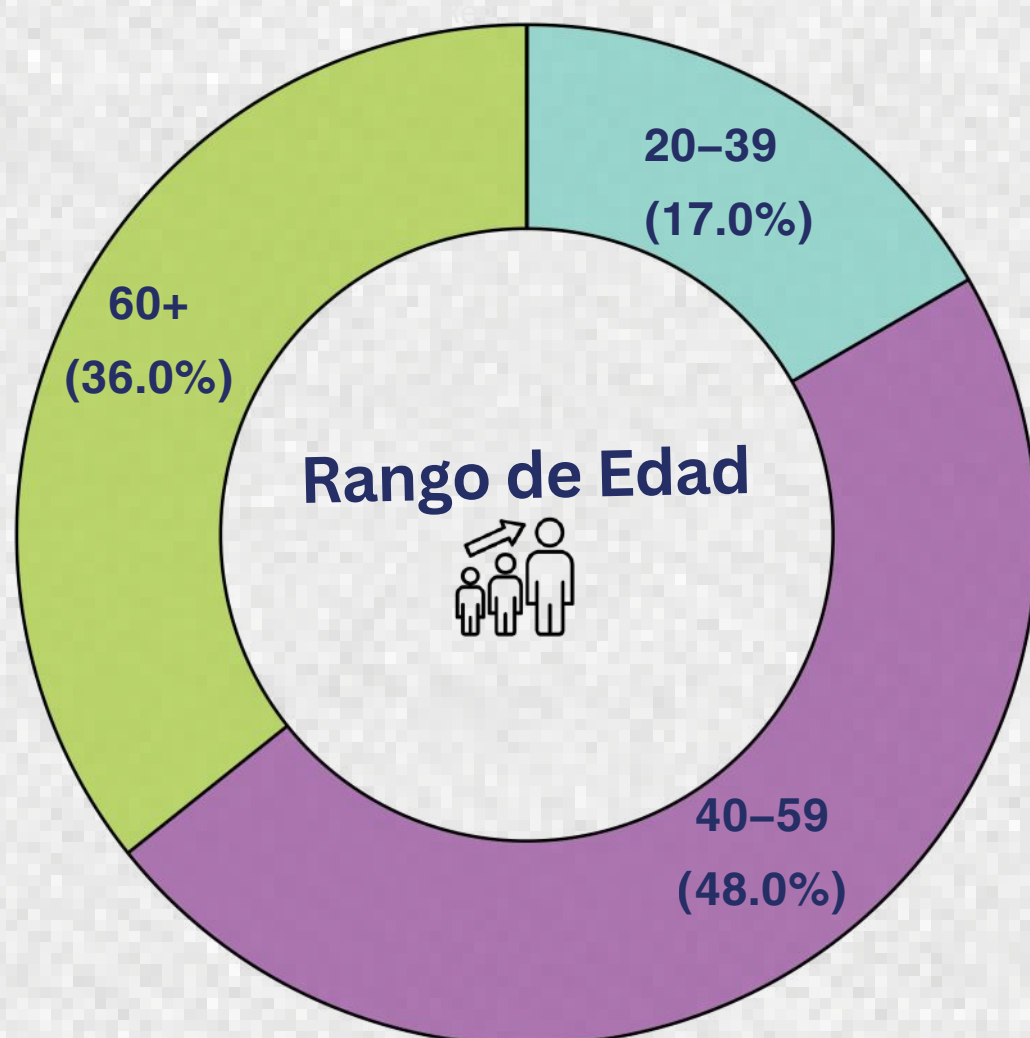
42 Suicidios

Puerto Rico - julio a septiembre 2025
Datos preliminares

Un **SUICIDIO** es una muerte resultante del uso intencionado de la fuerza contra uno mismo.

 **Suicidios en Adultos de 40 o más**
Durante el tercer trimestre de 2025, casi la mitad de los suicidios (**48%**) ocurrió en personas de **40 a 59 años**, lo que representa un aumento respecto al trimestre anterior. En cambio, los casos en personas de **60 años y más** representaron el **36%**, mostrando una ligera disminución en comparación con el periodo previo.

Distribución de Suicidios por Edad



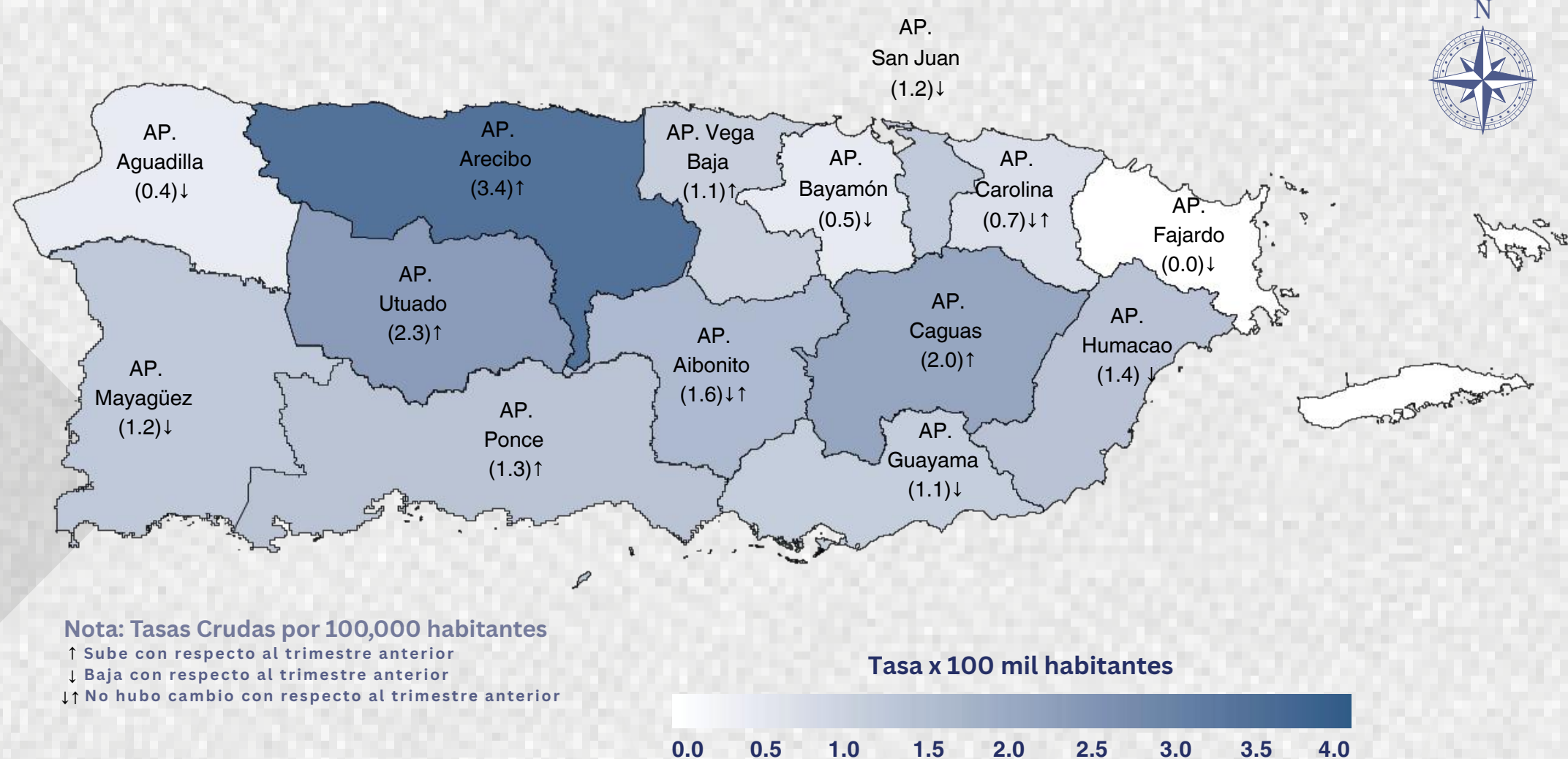
93.0% de las víctimas de suicidios fueron hombres.



Variación en la tasa de suicidios


Las regiones de Arecibo, Utuado y Caguas presentaron tasas crudas igual o superior a **2.0** suicidios por cada cien mil habitantes. La tasa cruda de suicidio en la región de Arecibo aumentó de **1.7** en el trimestre anterior a **3.4** en este trimestre.

Delimitaciones por Área Policiaca (AP)



33 municipios han reportado suicidios

En el tercer trimestre de 2025, se han registrado suicidios en **33 de los 78 municipios (42.3%)**. El área policiaca de Fajardo fue la única que no registró suicidios durante este trimestre.



El paso del tiempo trae consigo experiencias, pero también desafíos. Es fundamental ofrecer apoyo y espacios para escuchar a quienes enfrentan la soledad y el desánimo en la vida. La prevención comienza con la empatía.

Línea PAS: [1-800-981-0023](tel:1-800-981-0023) | [988](tel:988) | VRS [787-615-4112](tel:787-615-4112) | Chat: lineapas.assmca.pr.gov

Sistema de Notificación de Muertes Violentas de Puerto Rico (PRVDRS)

El Sistema de Notificación de Muertes Violentas de Puerto Rico fue establecido en 2016 con apoyo del CDC (Centros para el Control y la Prevención de Enfermedades). El PRVDRS recopila y consolida datos del Instituto de Ciencias Forenses, la Policía de Puerto Rico y el Registro Demográfico para una visión clara y precisa de la violencia en el archipiélago.



Información Adicional

Del PRVDRS

Informes Anuales 2017 - 2022
Sistema de Notificación de Muertes
Violentas de Puerto Rico

[Informe Anual 2022](#)

[Informe Anual 2021](#)

[Informe Anual 2020](#)

[Informe Anual 2019](#)

[Informe Anual 2018](#)

[Informe Anual 2017](#)

Actualización* Semestre I

Muertes Violentas - 358

Homicidios - 227

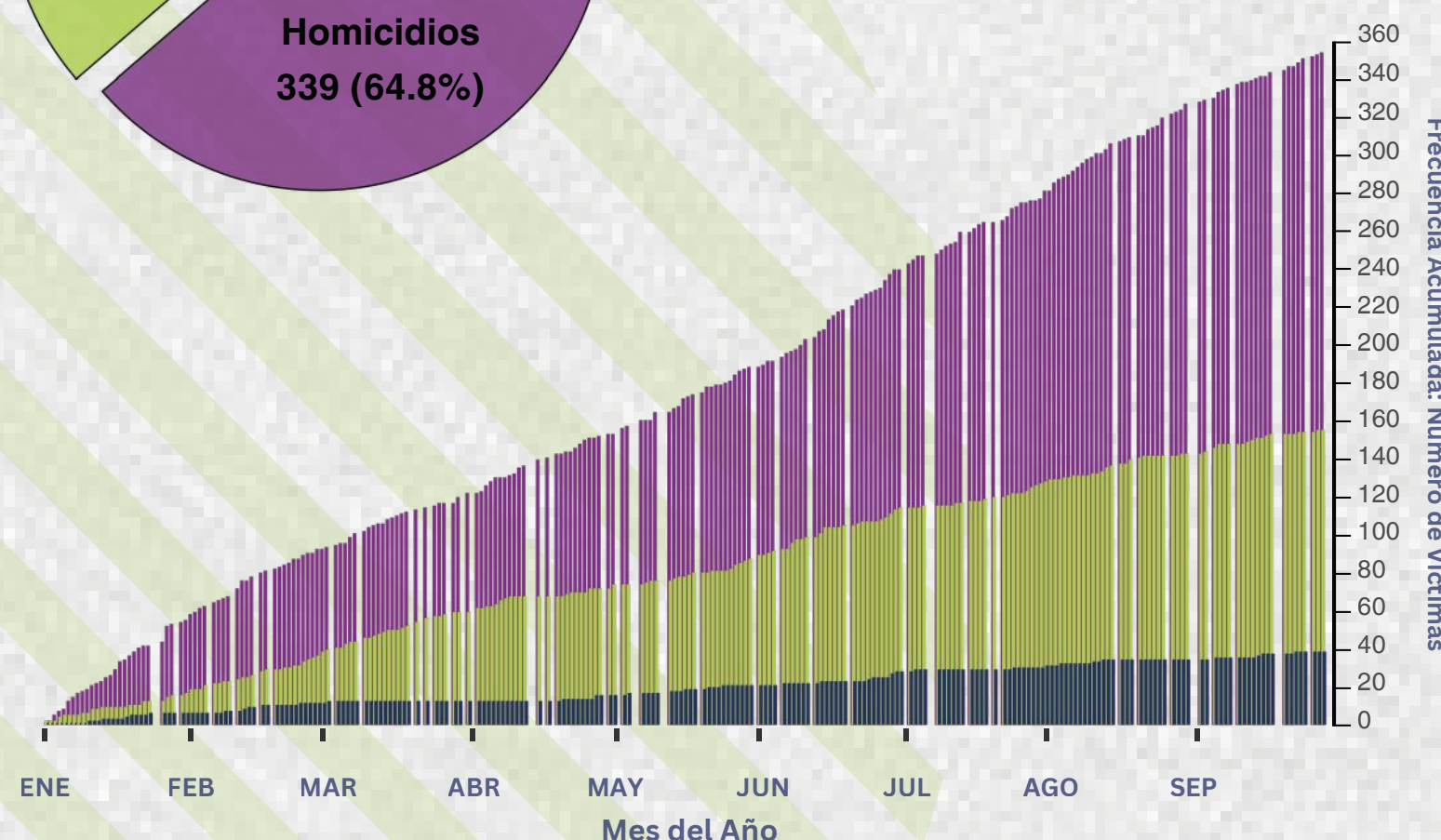
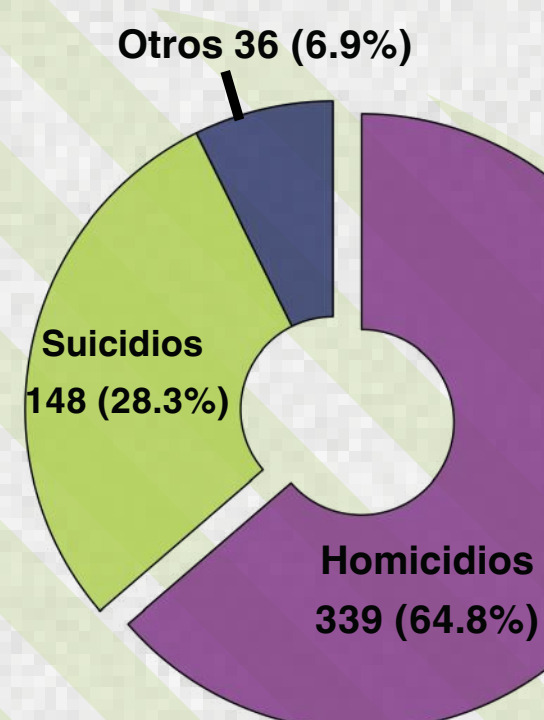
Suicidios - 106

Otras - 25

*Las datos se actualizan conforme la información es validada por las entidades colaboradoras.

Acumulado (enero - septiembre)

Número de Muertes Violentas | enero - junio 2025



Violencia Colectiva

Se define por los posibles motivos o razones del uso de la violencia, incluidos los motivos sociales, políticos y económicos. La Violencia Colectiva incluye muertes violentas infligida por grupos organizados involucrados en actos delictivos como el trasiego de drogas ilícitas.

De los 598 homicidios que ocurrieron en el 2022 el 50.2% fueron por Violencia Colectiva.

Tanto en hombres (78.5 %) como en mujeres (76.9 %), la mayoría de las víctimas de violencia colectiva se reporta en personas de entre 15 y 39 años de edad.

¿Sabías que?

El PRVDRS realiza en sus informes anuales la tipificación de la violencia. Algunas de estas son la Violencia Colectiva y la Violencia Comunitaria.

La circunstancia más frecuente en Violencia Comunitaria fue discusión (20.7%) y para la Violencia Colectiva fue el narcotráfico (92.9%).

Violencia Comunitaria

Se define como la violencia que se produce entre personas no relacionadas entre sí, que pueden conocerse o no y que suele ocurrir fuera del hogar.

De los 598 homicidios que ocurrieron en el 2022 el 42.6% fueron por Violencia Comunitaria.

Tanto en hombres (70.8 %) como en mujeres (76.9 %), la mayoría de las víctimas de violencia comunitaria se reporta en personas de entre 15 y 39 años de edad.

Sistema de Notificación de Muertes Violentas de Puerto Rico (PRVDRS)

El Sistema de Notificación de Muertes Violentas de Puerto Rico fue establecido en 2016 con apoyo del CDC (Centros para el Control y la Prevención de Enfermedades). El PRVDRS recopila y consolida datos del Instituto de Ciencias Forenses, la Policía de Puerto Rico y el Registro Demográfico para una visión clara y precisa de la violencia en el archipiélago.





Para más información:

Instituto de Estadísticas de Puerto Rico
Sistema de Notificación de Muertes Violentas de Puerto Rico
57 Ave. Quisqueya San Juan, PR 00917
(787) 819-0730 ext. 3354
prvdrs@estadisticas.pr
www.estadisticas.pr/en/prvdrs



Esta revista informativa es presentada por el Sistema de Notificación de Muertes Violentas de Puerto Rico con el apoyo de los Centros para el Control y Prevención de Enfermedades de Estados Unidos de América (CDC por su siglas en inglés) y el Instituto de Estadísticas de Puerto Rico.

