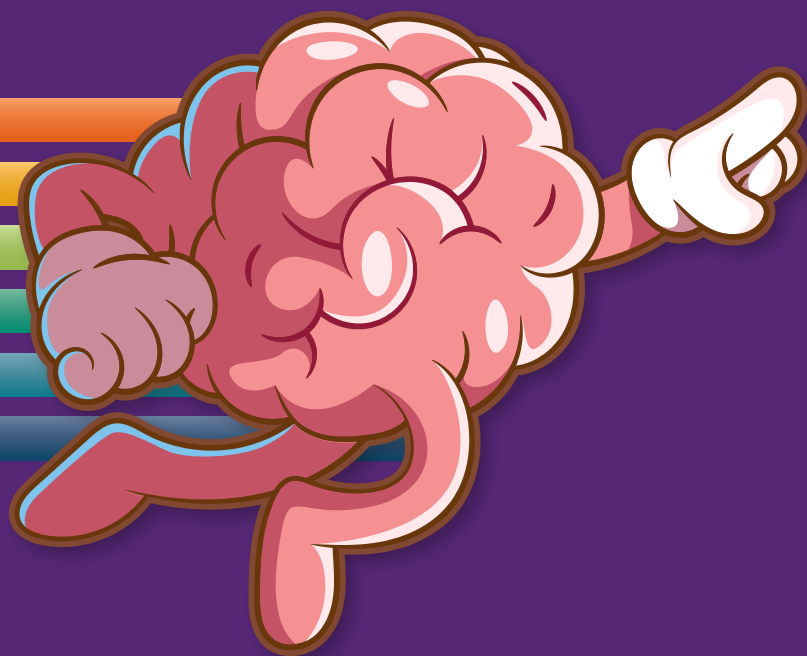


Колледж и профессия: ВЫ ДОЛЖНЫ ОБ ЭТОМ ЗНАТЬ

Пособие для тех, кто готовится к высшему образованию и
получению квалификации после окончания средней школы



Общий межорганизационный проект
предоставления комплексной
информации по обучению в колледже
и будущей профессии

Пройдите наш опрос и помогите
нам стать лучше!



9

И

10

класс (хронология)

МЕСЯЦ	ГЛАВА(-Ы)	О ЧЕМ ВЫ УЗНАЕТЕ
Сентябрь	2	<u>Всё о средней школе</u> Узнайте, что вам нужно для того, чтобы окончить школу, и как добиться высокой успеваемости в средней школе.
Октябрь	1	<u>Варианты высшего образования и получение квалификации после окончания средней школы</u> Узнайте о привилегиях поступления в колледж или сертификата о получении степени для достижения карьерных целей.
	4	<u>Passport to Careers: вся информация об этой программе</u> Узнайте о программе Passport to Careers и требованиях к получению.
Ноябрь	1	<u>Типы колледжей / Всё о профессиональной подготовке</u> Откройте для себя разные типы колледжей, варианты профессионально-образовательных программ и рабочих специальностей, среди которых вы можете выбрать что-то для себя.
	4	<u>Washington College Grant (WA Grant): а как же профессиональная подготовка?</u> Узнайте о программе WA Grant и требованиях к получению.
Декабрь	2	<u>Создание академического профиля и резюме</u> Акцент на высокой успеваемости в средней школе, организованности и участии в мероприятиях.
Январь	2	<u>Выбор предметов в средней школе</u> Поговорите с консультантом, семьей и друзьями о планах после окончания средней школы.
Февраль	4	<u>College Bound Scholarship: вся информация об этой программе / обязательства</u> Узнайте больше о программе College Bound Scholarship и требованиях к получению.
Март	1	<u>Связь между колледжем и профессией</u> Узнайте, как обучение в колледже может помочь получить работу вашей мечты.
Апрель	3	<u>Способы оплаты за колледж</u> Узнайте о различных типах пособий, которые могут способствовать оплате за обучение после окончания школы.
	4	<u>Washington College Grant (WA Grant): вся информация об этой программе</u> Узнайте о программе WA Grant и требованиях к получению.

11

класс (хронология)

МЕСЯЦ	ГЛАВА(-Ы)	О ЧЕМ ВЫ УЗНАЕТЕ
Октябрь	1	<u>Типы колледжей / Всё о профессиональной подготовке</u> Откройте для себя разные типы колледжей, варианты профессионально-образовательных программ и рабочих специальностей, среди которых вы можете выбрать что-то для себя.
Ноябрь	5	<u>Исследование колледжей и профессий</u> Посетите ярмарку от колледжа и ярмарку профессий или запланируйте визит в кампус, чтобы узнать, какой вариант может быть для вас оптимальным.
Декабрь	3	<u>Способы оплаты за колледж</u> Поймите, как оплатить колледж через финансовую помощь и стипендии.
	4	<u>State Work-Study: вся информация об этой программе</u> Узнайте о программе State Work-Study и о том, как она может поддержать ваш учебный процесс.
Январь	4	<u>College Bound Scholarship: доступ к программе</u> Если у вас есть College Bound, убедитесь, что вы выполняете требования к доступу к вашей стипендии. Помните, что сотрудникам College Bound требуются обновленные данные каждый год.
Февраль	2	<u>Подготовка к окончанию выпускного класса</u> Узнайте, что вам нужно для окончания выпускного класса и подготовки к получению образования после окончания школы.
Март	5	<u>Части процесса подачи заявления</u> Все колледжи и сертификационные программы имеют свои требования к заявлению. Узнайте о разных частях и о том, что вам нужно для подачи заявления.
Апрель	3	<u>Стипендии и займы</u> Узнайте о различных типах стипендий и займов, а также о том, как подать на них заявление.
	4	<u>Washington State Opportunity Scholarship: вся информация об этой программе</u> Узнайте больше о программе Washington State Opportunity Scholarship и требованиях к получению.
Май	3	<u>Всё о FAFSA / Всё о WASFA</u> Узнайте о программе FAFSA или WASFA (заявление на финансовую помощь в штате Washington) и как подать заявление с целью получения средств на оплату обучения в колледже.

12

класс (хронология)

МЕСЯЦ	ГЛАВА(-Ы)	О ЧЕМ ВЫ УЗНАЕТЕ
Сентябрь	3	<u>Всё о FAFSA / Всё о WASFA</u> Подготовьтесь к заполнению на FAFSA или WASFA, чтобы быть готовыми к моменту открытия приема заявлений 1 октября.
	4	<u>State Work-Study: вся информация об этой программе</u> Узнайте о программе State Work-Study и о том, как она может поддержать ваш учебный процесс.
Октябрь	5	<u>Части процесса подачи заявления</u> Каждый колледж и другие учебные заведения выставят разные требования. Узнайте, что вам нужно подготовить для подачи заявления.
Ноябрь	5	<u>Как подать заявление</u> Узнайте шаги, которые необходимо сделать для подачи заявлений в учебное заведение.
Декабрь	3	<u>Стипендии и займы</u> Исследуйте варианты с займами и подайте заявления на стипендии ПРЯМО СЕЙЧАС.
	4	<u>Washington State Opportunity Scholarship: вся информация об этой программе</u> Узнайте больше о программе Washington State Opportunity Scholarship и требованиях к получению.
Январь	4	<u>College Bound Scholarship: доступ к программе</u> Узнайте о том, как College Bound Scholarship поможет вам оплатить обучение после окончания средней школы.
Февраль	3	<u>Понимание предложений финансовой помощи</u> Поймите суть письма о предоставлении финансовой помощи и определите дальнейшие шаги.
Март	6	<u>Принятие решения</u> Получив письма о зачислении и предоставлении финансовой помощи, определите, какой путь самый правильный именно для ВАС!
Апрель	6	<u>Перевод в колледж</u> Убедитесь, что вы сделали всё необходимое для зачисления в выбранное вами учебное заведение.
Май	6	<u>Чего ожидать в первом семестре / Ресурсы колледжа, которые вы должны использовать</u> Учеба после окончания средней школы отличается от того, что вам уже знакомо. Составьте план различных ресурсов колледжа, которые помогут вам успешно окончить первый год.

1

О колледже и профессии

В этой главе

Варианты высшего образования и получение

квалификации после окончания средней школы..... 6

Связь между колледжем и профессией..... 8

Типы колледжей..... 10

Всё о профессиональной подготовке..... 12

Просмотр **терминов в глоссарии** в главе 7.

Пройдите наш опрос и помогите
нам стать лучше!

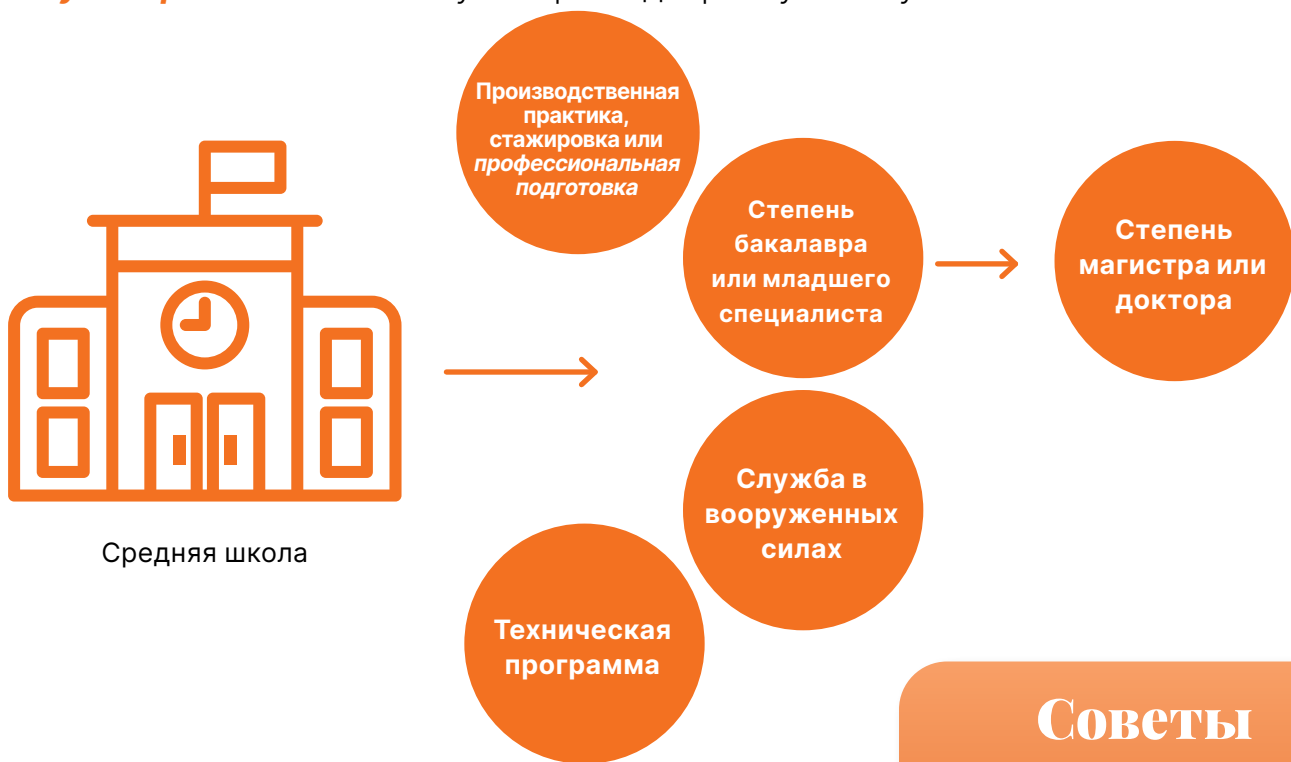




Варианты высшего образования и получение квалификации после окончания средней школы

Знали ли вы, что на многих работах, приносящих высокий доход, требуют высшее образование и более высокий уровень квалификации, чем просто школьный аттестат?

Вы можете начать производственную **практику (стажировку)**, присоединиться к вооруженным силам или стать практикантом и зарабатывать деньги во время обучения. **Технические** и **сертификационные** программы, **муниципальный колледж** или **университет** также могут открыть двери в успешную жизнь.

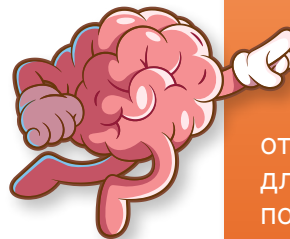


См. раздел вакансии по уровню образования

Хотите знать, какие профессии пользуются самым высоким спросом? См. веб-сайт

Бюро статистики труда США (US Bureau of Labor Statistics): <https://www.bls.gov/careeroutlook/2020/article/education-level-and-openings.htm>! На сайте вы сможете

посмотреть потенциальные вакансии с учетом уровня образования.¹



Советы


Профессиональная подготовка, также известная как «начальный 4-летний колледж», является отличным вариантом для послешкольного повышения квалификации в профессиональных отраслях, которые пользуются высоким спросом. Большой уровень образованности обычно приводит к повышению оплаты и снижению безработицы.²

Полезно знать

.....

Есть несколько способов обеспечения ценовой доступности обучения в колледже. Вы можете получить помощь от правительства, таких как федеральное или штатовское финансирование. Есть также частные источники финансирования.

Проблемы с деньгами никогда не должны препятствовать мечтам об обучении в колледже!



Как дальнейшее обучение может помочь подготовиться к будущей профессии?

Если у вас есть степень от колледжа, вы зарабатываете на \$5000 в год больше, чем с **аттестатом** о среднем образовании.³

Степень младшего специалиста

Зарплата на \$5000 больше в год

Степень бакалавра

3X больше шансов на трудоустройство

Другие способы обеспечения большей ценовой доступности обучения в **колледже**

- Если вам нужна помощь на занятиях, попросите об этом и нацельтесь на самые высокие оценки. Тогда у вас будет больше шансов получить **стипендию**.
- Найдите работу на неполный рабочий день во время школьного обучения, чтобы заработать и сэкономить деньги.
- Прохождение курсов, которые могут помочь заработать **кредиты** в колледже во время школьного обучения, может сократить время, необходимое для получения сертификата или **степени**.
Меньше времени в колледже = больше времени на любимые дела.

С любой степенью от колледжа вы с большей вероятностью:

- будете иметь медицинское страхование;
- будете посвящать свободное время полезным делам;
- будете здоровее;
- будете способствовать развитию более крепкого сообщества⁴;
- найдете работу.

Степень от колледжа означает больше шансов на получение медицинского страхования от вашего работодателя И у вас также будет на 44% шансов похвастаться своим здоровьем.⁴



Связь между колледжем и профессией

Знаете что? Если у вас есть **степень** от колледжа, это означает, что вы можете зарабатывать на **\$1 миллион** больше в своей жизни по сравнению с тем, когда у вас есть только **аттестат** о среднем образовании.¹



Какое образование и повышение квалификации необходимы для желаемой работы?

Вы можете выбрать из сотен **специальностей** и **сертификатов**, чтобы подготовиться к новой работе!

Специальность: ряд курсов, необходимый для **колледжа**, чтобы получить степень (например, химия, бухгалтерия).


Сертификат: выдается для конкретной профессиональной отрасли (например, сертифицированный помощник медсестры или специалист службы IT-поддержки).

Если вы пока не знаете, чем хотите заниматься, проведите исследование:



Ориентированные на карьеру специальности или сертификаты

Получение сертификата об окончании **технической программы** или степени в прикладных науках – это как преодолеть еще один уровень в видео-игре, но только в реальной жизни. Вы будете развивать навыки и приобретать знания в таких областях, как:



морская биология



кулинарное искусство



юридическое управление



инженерия



стоматологическая гигиена

Специальности в области свободных искусств

Подготовьте себя к творческому полету, если выберете область свободных искусств, к которой относятся литература, философия, история и языки. Эти науки открывают двери в мир хорошей работы всех видов в разных отраслях, хотя некоторые виды работ предполагают углубленную подготовку.



Английский язык

редактор, руководитель маркетинговой службы, писатель




Языки мира

кадровый дипломат, переводчик, преподаватель



Политология

общественный организатор или активист, юрист, политический аналитик




Психология

маркетинговый исследователь, социальный работник, психотерапевт

Полезно знать

Найдите идеальный колледж для себя! Используйте инструменты, такие как платформа **High School and Beyond Plan** (план действий в средней школе и после её окончания) для ознакомления с различными программами. Помните, что этот выбор может повлиять на то, сколько денег вы заработаете и на обеспеченность работой в будущем.

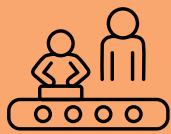




Типы колледжей

Колледж — это гораздо более обширное понятие, чем просто большие **университеты**. Это понятие включает в себя **муниципальные колледжи**, **профессионально-технические** училища и даже военные академии. Здесь каждый найдет себя, поэтому ознакомьтесь с вариантами, которые подойдут именно вам!

Где мне записаться в колледж?



Частные профессиональные / профессионально-технические училища / специализированные заведения

. Хотите быстро пройти обучение таким профессиям, как шеф-повар, массажист, машинист спецтехники, мастер кузовов автомобилей, помощник юриста и многим другим? Вы можете закончить обучение менее чем через год и получить сертификат на специальность, которая пользуется высоким спросом и требует высокой квалификации.



CTC (Community and Technical Colleges, муниципальные и технические колледжи): в штате Washington есть 34 государственных CTC. Получите **сертификат** профессиональной подготовки или **степень младшего специалиста** для определенных отраслей, таких как сестринское дело, ремонт автомобилей, кибербезопасность и т.д. CTC предлагает степени младшего специалиста, которые помогают учащимся **перевестись** в 4-летние колледжи или университеты в целях дальнейшего обучения. См. www.sbctc.edu.



Государственный и частный 4-летний колледж/ университет: Это учебные заведения, в которых вы можете получить **степень** бакалавра примерно за 4 года. Некоторые из них являются элитными частными заведениями с более высокой **платой за обучение**, однако у них точно есть **стипендии**. По окончании этого учебного заведения вы можете стать инженером-робототехником, бизнес-аналитиком, нутрициологом и т.д.



Военные академии: есть 5 широкоизвестных академий военной службы, предлагающих колледж-образование высшего уровня и подготовку в реальных условиях, чтобы стать военным офицером. Введите в поисковую строку «Академии военной службы министерства обороны США (Military Service Academies US Department of Defense)» для получения списка веб-сайтов с целью дальнейшего исследования этой возможности.

Сравнение 2-х и 4-летних колледжей

- Имеют самый **лояльный отбор** (все CTC Washington имеют свободный прием)
- **Размер кампуса:** 5000-30000 **абитуриентов**
- Низкая плата за обучение (примерно \$4500)
- Сертификаты профессиональной подготовки и степени младшего специалиста; степени бакалавра для некоторых специальностей

- Имеют умеренно-высокие требования к отбору
- Размер кампуса: более 10000 абитуриентов
- Средний уровень платы за обучение (\$9000-\$15000)
- Степени бакалавра (гуманитарные или естественные науки)

Муниципальные и технические колледжи

Государственные 4-летние колледжи

Частные 4-летние колледжи

Военные академии

- Имеют умеренно-высокие требования к отбору
- Размер кампуса: не более 5000 абитуриентов
- Высокая плата за обучение (более \$30000)
- Степени бакалавра (гуманитарные или естественные науки)

Для всех колледжей требуется подача заявления. Чем тщательнее заведение проводит отбор, тем больше требований к подаче заявления: от вас могут потребовать подать эссе, приложение с оценками, баллами за контрольно-экзаменационные работы и другие важные документы.

- Строгий отбор (необходимо отдельное заявление: начать нужно в первый год старших классов средней школы)
- Размер кампуса: зависит от военной специализации
- Без платы за обучение (курсанты должны гарантировать службу не менее 4-5 лет после окончания учебы)
- Степени бакалавра (гуманитарные или естественные науки)



Всё о профессиональной подготовке

Хотите заработать деньги и учиться одновременно? Ознакомьтесь с вариантами **профессиональной подготовки**! Практикум и академические занятия можно совмещать. Профессиональная подготовка обеспечивает вашу готовность к тем профессиям, которые часто пользуются высоким спросом и нуждаются в хорошо развитых навыках.

Профессиональная подготовка

Работодатели (например, Boeing), **профсоюзы** (для таких профессий, как электрики или кровельщики) и независимые программы предлагают профессиональную подготовку. Программы длятся 2-5 лет и помогают получить работу, пользующуюся высоким спросом. Более того, вы можете получить **сертификаты**, лицензии или даже **степень** после окончания колледжа.

работа
+ образование
КАРЬЕРА

На каких работах можно пройти профессиональную подготовку?

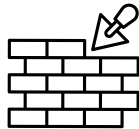
Профессиональная подготовка предлагается целым рядом отраслей, таких как аэрокосмическая, перспективная технология, строительство, энергетика и морские технологии.

Получение сертификатов и подготовка к получению профессии

Акцент на развитие определенных навыков и знаний конкретных профессий, таких как:



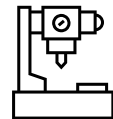
Автомобилестроение/
авиация Механик



Каменщик



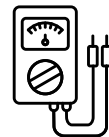
Плотник




Программист
CNC



Косметолог



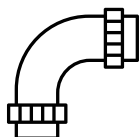
Электрик



Пожарный



Медицинский
Ассистент



Сантехник



Водитель
грузовика



Электросварщик

Сколько мне будут платить?

Зарабатывайте во время обучения – ваши достижения увеличивают зарплату. После окончания учебы вы станете квалифицированным специалистом с дипломом, который откроет для вас дверь в мир карьеры.



<p>Начало профессиональной подготовки</p>	<p>мин. 18 \$/час + помощь (например, медицинская, стоматологическая и офтальмологическая)</p>	<p>К примеру: учащиеся программы профессиональной подготовки Seattle City Light получают в начале 30 \$/час.</p>
<p>Мастер (выпускник программы профессиональной подготовки)</p>	<p>мин. 30 \$/час + помощь (например, медицинская, стоматологическая и офтальмологическая)</p>	<p>Например, сантехники округа Кинг и слесари-водопроводчики зарабатывают примерно 89 \$/час, тогда как бетонщики в Якиме получают 45 \$/час.</p>

Полезно знать

Как мне записаться на профессиональную подготовку? Убедитесь, что вы отвечаете требованиям! В целом, требования таковы:

- **аттестат** о среднем образовании;
- определенные способности (могут потребоваться знания математики);
- действующее водительское удостоверение и надежный транспорт;
- Найдите программу и подайте заявление.


У каждой программы есть свои собственные процедуры подачи заявления.

Чтобы узнать больше о процессе, поговорите со своим школьным консультантом или посетите lni.wa.gov/licensing-permits/apprenticeship/become-an-apprentice¹

Источник: 1. По материалам: Департамента труда и промышленности штата Washington (Washington State Department of Labor and Industries). (2012). Теперь вы можете записаться на программу профессиональной подготовки!



Примечания



2

Подготовка

В этой главе

<u>Всё о средней школе</u>	16
<u>Выбор ваших предметов в средней школе</u>	18
<u>Создание академического профиля и резюме</u>	20
<u>Подготовка к окончанию выпускного класса</u>	22

Просмотр **терминов в глоссарии** в главе 7.

Пройдите наш опрос и помогите
нам стать лучше!





Всё о средней школе

Средняя школа чем-то напоминает приключение, которое помогает получить навыки и исследовать собственные интересы. Для выпуска вам нужно выполнить определенные требования. Используйте свой **High School and Beyond Plan** для отслеживания прогресса, документирования интересов и определения целей на будущее.


Что мне нужно для окончания средней школы?

- 1** **Получить необходимые кредиты:** учащиеся штата Washington должны иметь не менее 24 **кредитов** для окончания средней школы. В школе требования к получению кредитов могут немного отличаться.
Выпускная программа: вы должны продемонстрировать уровень подготовки к очень важному первому шагу после окончания средней школы путем прохождения выпускной программы. В выпускную программу входят: экзамены, курсы и ориентированные на успешность мероприятия по английской словесности, математике, окончание по крайней мере 2-летних CTE (Career and Technology Education, профессионально-технологических курсов) подряд или получение минимально обязательного балла на армейском экзамене ASVAB (Armed Services Vocational Aptitude Battery, комплекс тестов по профессиональной подготовке для поступающих на военную службу) для зачисления в военную академию.
- 2** **Окончание вашего High School and Beyond Plan:** начиная с 7-го учебного уровня вы создадите и регулярно будете обновлять план, который подтолкнет к мыслям о будущем, выбору занятий и мероприятий, которые подготовят вас к достижению целей в отношении **послешкольного образования**.

Полезно знать


.....

Вы должны посоветоваться со своим школьным консультантом и узнать об имеющихся выпускных программах, которые максимально помогут вам подготовиться к достижению целей в отношении послешкольного образования.



Убедитесь в том, что ваши занятия в средней школе ориентированы на выпуск И помогают провести исследования, подготовиться к достижению целей в отношении послешкольного образования. Проведите беседу со школьным консультантом для получения списка предъявляемых требований.






Советы

- Будьте внимательны на занятиях и отслеживайте свои оценки
- Планировщик и телефонный календарь могут помочь вам оставаться организованными. Установите напоминание ожидаемых дат и планируйте вашу неделю заранее.
- Попросите помощи у вашего школьного консультанта, учителей, семьи, друзей и наставников.



Некоторые заведения предъявляют дополнительные требования к выпуску

Кредиты	Спросите у школьного консультанта, какие кредиты необходимы для выпуска.
Общественно ориентированное обучение	Вам может понадобиться получить часы общественно ориентированного обучения , в течение которых вы вносите свой вклад в сообщество и размышляете о своем опыте.
Проект для старшеклассников	Некоторые средние школы дают старшеклассникам возможность выступить с презентацией весной в выпускном классе, где они делятся своим опытом обучения в старших классах и целями на будущее.



Помните!

Ваша успеваемость в старших классах может повлиять на выбор того, что вы будете делать после выпуска.



Выбор ваших предметов в средней школе

Какие предметы мне выбрать?

Предметы в старших классах готовят вас к планам на будущее. Убедитесь в том, что вы знаете требования к регистрации на **программу профессиональной подготовки**, тренинг для спасателей, **в технические/специализированные школы**, 2-летние или 4-летние колледжи/**университеты** и военные академии. Поговорите со своими учителями старших классов и консультантами, чтобы выяснить, какие предметы помогут продвигаться к целям в отношении **послешкольного образования**.

Что нужно знать:

- Получение **аттестата** отвечает минимальным требованиям к приему **практически во все колледжи**. Поговорите со школьным консультантом в отношении выбора предметов, которые помогут вам подготовиться к программе, в которой вы заинтересованы.
- 4-летние колледжи и военные академии обращают внимание на самые сложные предметы в приложении к диплому.
- Технические/специализированные и 2-летние колледжи выставляют меньше требований к отбору или практикуют **свободный прием** любого учащегося, желающего посещать занятия.




Математика важна:

- Большинство заведений послешкольного образования требуют пройти экзамены по математике. Больше занятий по математике в средней школе может означать меньшее количество занятий по математике в колледже и открыть больше возможностей в жизни после окончания средней школы.
- Посещайте занятия по математике, которые будут мотивировать вас и готовить к воплощению планов после окончания средней школы.
- Занятия по математике в течение четырех лет старших классов помогут вам подготовиться к учебе после окончания средней школы и помогут сэкономить на плате за **обучение!**



На что обращают внимание колледжи?


- Трудные предметы в плане, включая курсы, на которых вы можете заработать кредиты для колледжа.
 - Примеры: **Advanced Placement (AP)** (хотя этот предмет рекомендован, занятия по AP не являются обязательными для прохождения теста), **International Baccalaureate (IB)**, **Cambridge International**, College in the High School (колледж в средней школе), **Running Start** или CTE Dual Credit (до этого – Tech Prep).
- Предмет «Языки мира» требуется для принятия в 4-летние колледжи. Подходящие навыки необходимы для работы в области международной экономики. Большинство 4-летних колледжей требуют наличия двух **кредитов** по тому же языку или доказательства наличия навыков владения двумя языками путем прохождения экзамена.
- Выбирайте факультативы, наиболее оптимально соответствующие вашим карьерным целям и интересам по колледжу, а также программам технического образования. Рассмотрите возможность изучения дополнительного языка мира и/или лабораторного дела.
- Большинство колледжей WA не требуют **ACT** (American College Testing, американский тест на поступление в колледж) или **SAT** (Standardized Aptitude Test, тест на проверку академических способностей), однако хорошие оценки никогда не будут лишними! Посоветуйтесь со своим школьным консультантом или колледжем в отношении требований к приему.



Рекомендованный академический план

Предметы	9	10	11	12
Английская словесность	✓	✓	✓	✓
Математика	✓	✓	✓	✓
Естественные науки	✓	✓		✓
История/ гражданское право	✓	✓	✓	
Здоровье и Р.Е. (Physical Education, физическая культура)		✓	✓	
Язык мира	✓		✓	
Профессионально- техническое образование			✓	✓
Гуманитарные науки			✓	
Факультативы	✓	✓	✓	✓

В этой таблице указаны курсы, необходимые для выпуска и получения доступа к углубленному образованию и квалификации после окончания средней школы. Посоветуйтесь со своим школьным консультантом о том, какие курсы могут наиболее эффективно подготовить вас к определенной профессии, а также варианты подготовки к поступлению в колледж.



Помните!

Убедитесь, что вы изучили академические требования и требования к предметам по колледжам (2-летний, 4-летний или технический колледжи), в которые вы планируете поступать.



Создание академического профиля и резюме

Колледжи обращают внимание не только на ваши предметы и оценки. Они ценят учащихся, которые вносят вклад в жизнь **кампуса** и сообщества. Участие в определенных мероприятиях может повысить ваш приоритет как кандидата и способствовать получению опыта работы. Не забывайте документировать эти мероприятия в своем обязательном **плане High School and Beyond Plan!**

Что такое журнал активности/резюме?

Используйте свой High School and Beyond Plan (HSBP) для ведения журнала активности/резюме. Это список **факультативных мероприятий**, которых требуют определенные колледжи и которые демонстрируют степень вашей вовлеченности в школьную и внешкольную жизнь. Учитывайте свое участие в мероприятиях старших классов (добавьте краткое описание каждого мероприятия), что поможет создать резюме и подать **заявление** на обучение в колледже.

Начните отслеживание

Клуб робототехники	Президент	сентябрь 2023 - по сей день	2 часа/месяц
Стажировка в качестве механика	Участник	январь – март 2024 г.	5 часов/неделя (60 часов всего)
JV (Junior Varsity, запасной игрок) баскетбольной команды	Участник	2022-2023	15 часов/неделя (480 часов всего)




Советы

Журнал активности/резюме может быть также полезным для отликов на вакансии.


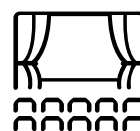
Полезно знать

Быть преданным делу и перенимать лидерские роли в мероприятиях может стать более ценным, чем поверхностное участие во многих мероприятиях. Если у вас есть работа во время учебы в школе, особенно если она у вас была долгое время или вы получали повышения, обязательно упомяните о ней.



Какие виды мероприятий могут помочь мне подготовиться к жизни после окончания средней школы?

- Спорт
- Волонтерство
- Общественные работы
- Основанные на вере программы
- Работа или стажировка
- Лидерство/
ученический профсоюз
- Музыка, театр и искусство
- Школьные клубы



Помните!

Коллеги понимают, что многие учащиеся имеют работу, семью или другие обязательства. Напишите о себе и своих обстоятельствах в заявлениях на поступление в колледж. Ваши домашние обязательства являются ценной частью вашей жизненной истории! В вашем резюме или журнале активности они также могут рассматриваться как рабочий опыт, служба и/или лидерство.



Подготовка к окончанию выпускного класса


Поздравляем! Окончание вашего обучения в старших классах средней школы уже не за горами! Начните готовиться к мероприятиям, которые помогут достичь целей в отношении **послешкольного образования**.

Что мне делать до лета?

- Проверьте, какое образование или квалификация требуется для подготовки к профессиональной отрасли, которой вы хотите овладеть.
- Составьте **календарь** важных дат и сроков.
- Убедитесь, что **курсы в старших классах** соответствуют требованиям к выпуску и готовят вас к плану по послешкольному образованию.
- Посетите весеннюю **ярмарку от колледжа** в своем регионе или в виртуальном режиме (nacacfairs.org)
- Зарегистрируйтесь и сдайте экзамен** ASVAB для регистрации на военную службу или экзамены **ACT** и/или **SAT** для зачисления в 4-летние **колледжи**, если это необходимо. Посоветуйтесь со школьным консультантом и узнайте, предлагаются ли эти тесты в вашем заведении.
- Готовьтесь к сдаче экзаменов AP/IB/Cambridge** для повышения своих шансов на получение высоких оценок с целью **зачисления** кредитов в колледже **при** поступлении.

Полезно знать

Большинство колледжей штата Washington больше не требуют ACT или SAT, однако некоторые оценки могут удовлетворять или заменять определенные требования к выпуску из средней школы. Спросите об этом в своей средней школе, колледже или программе, в которых вы заинтересованы.



Правильно я продвигаюсь к выпуску?

- Убедитесь, что вы набрали все кредиты, необходимые для выпуска.
- Регулярно интересуйтесь своими оценками у учителей.
- Продолжайте выполнять другие требования к выпуску, такие как **High School and Beyond Plan** и Graduation Pathway.

БОЯТЬСЯ НЕЧЕГО!



Поговорите с кем-то, кому вы доверяете, например, школьным консультантом, учителем, наставником, одноклассником или членом семьи, если у вас есть вопросы или нужна поддержка в достижении целей в отношении послешкольного образования.

Чем я могу заниматься летом?


Посетите wsac.wa.gov/sfa-overview, чтобы **составить список** того, что необходимо для **подачи заявления Free Application for Federal Student Aid (FAFSA)** или **Washington Application for State (WASFA)**, на возможные **гранты** и/или **стипендии**.

Составьте список выбранных вами топ-колледжей и **создайте форму отслеживания** всего необходимого по каждому **заявлению**. Создайте первые черновики любых обязательных для колледжа эссе и подготовьте резюме или журнал активности для любых людей, пишущих вам **рекомендательное письмо**.


Назначьте **тур по кампусу** или посетите день открытых дверей и поговорите с **консультантами по приему в колледж** (вы можете также сделать это в виртуальном режиме).

Примите участие в **мероприятиях, ориентированных на карьеру** (например День карьеры в сфере строительства округа Кинг (King County Construction Career Day) или День карьеры в округе Пирс (Pierce County Career Day), летние встречи в рамках программы Career Preparation and Pathways в Волла-Волла, а также общественные мероприятия по карьероориентированному обучению в окрестностях Спокана).

Обучайтесь на ACT и/или SAT для повышения своих оценок, если это необходимо.



Примечания



3

Оплата за КОЛЛЕДЖ

В этой главе

<u>Способы оплаты за колледж</u>	26
<u>Всё о FAFSA</u>	28
<u>Всё о WASFA</u>	30
<u>Стипендии и займы</u>	32
<u>Понимание предложений финансовой помощи</u>	35

Просмотр **терминов в глоссарии** в главе 7.

Пройдите наш опрос и помогите
нам стать лучше!





Способы оплаты за колледж

Сколько стоит колледж?

Плата за обучение в каждом заведении отличается. Каждый колледж оценивает **COA (Cost of Attendance, стоимость посещения)** путем добавления некоторых или всех нижеуказанных расходов на колледж:

Плата за обучение

Взносы

Проживание и питание

Транспорт

Учебники и учебные материалы



Прочие расходы на проживание

СТОИМОСТЬ ПОСЕЩЕНИЯ (COA)

Как мне платить за колледж?

Есть много способов получить помощь в оплате за обучение в колледже. Вы можете получить **финансовую помощь** в виде **грантов, стипендий, займов** и программ **работы без отрыва от обучения**. Эти ресурсы помогут покрыть стоимость и будут накапливать ваши сбережения.



Советы




Большинство **технических колледжей** имеют программы финансовой помощи учащимся. Право на нее могут иметь нетрудоустроенные учащиеся, получающие TANF (Temporary Assistance for Needy Families, временную помощь нуждающимся семьям), базовую продовольственную помощь (т.е. продовольственные талоны) или являются членом **низкообеспеченной** семьи и хотят за короткое время получить **сертификат** для профессии, которая приносит высокий доход и пользуется спросом. Подробнее по ссылке: www.sbctc.edu/paying-for-college/financial-aid-programs

Типы финансовой помощи:

- **Стипендии** – средства, предоставленные на основании академических или других достижений, помогающие покрыть расходы на обучение. Стипендии обычно не нужно отдавать.
- **Гранты** – форма безвозвратной помощи, которая обычно выдается на основании **финансовой потребности**. Грант не нужно отдавать, если только вас не отчислили из заведения и вы не имеете обязательств по его возвращению. Стипендия Pell Grant – распространенный федеральный грант.
- **Work-Study** — программа финансовой помощи (федеральная или штатовская), позволяющая учащемуся работать в **кампусе** или с утвержденными работодателями вне кампуса с целью покрытия расходов на колледж.
 - Некоторые виды работ для учащихся, таких как RA (Resident advisor, штатный советник) или охранник кампуса, могут помочь покрыть расходы на жилье или комнату и питание. Вакансии разнятся между кампусами, поэтому более подробную информацию можно узнать в центре карьеры.
- **Займы** — деньги, которые вы можете взять и отдать через некоторое время, в большинстве случаев — с процентами.

Полезно знать

Знание разных типов финансовой помощи является только первым шагом. Вам может понадобиться *займ*, который покроет *полную стоимость посещения занятий*.



Как стать кандидатом?

Финансовая помощь

Чтобы вашу кандидатуру рассмотрели на программу финансовой помощи в 2- и 4-летних колледжах, а также многих технических/специализированных колледжах, вам нужно подавать **бесплатное заявление *Free Application for Federal Student Aid (FAFSA)*** или ***Washington Application for State Financial Aid (WASFA)*** в выпускном классе и ежегодно во время учебы в колледже.



Каждый колледж определяет **правомочность** на финансовую помощь от федерации, штата или учебного заведения на основании политики **присуждения** действующей в кампусе помощи.




Стипендии

Есть тысячи разновидностей стипендий. Каждая из них имеет свои собственные требования, однако по многим требуется одинаковая основная информация.



Другие способы обеспечения большей ценовой доступности обучения в колледже

- Если вам нужна помощь на занятиях, попросите об этом и нацельтесь на самые высокие оценки. Тогда у вас будет больше шансов получить стипендию.
- Найдите работу на неполный рабочий день во время школьного обучения, чтобы заработать и сэкономить деньги.
- Пройдите курсы College in the High School (Колледж в средней школе), ***Running Start*** или CTE Dual Credit, чтобы получить **кредиты** для колледжа.



Помните!

Подача заявления на финансовую помощь — это только первый шаг. Следующим шагом является ожидание и проверка входящих писем от офиса по вопросам финансовой помощи (***Financial Aid Offices***), а именно от кампусов, указанных в вашем заявлении на финансовую помощь. Некоторые могут нуждаться в сопроводительной документации (письма с подтверждением, письмо налогоплательщика, не подавшее налоговую декларацию и т.п.).



Всё о FAFSA


Что такое FAFSA?

Free Application for Federal Student Aid (FAFSA) является первым шагом в подаче заявления на **финансовую помощь**. Подать заявление FAFSA можно **бесплатно**. Оно предоставляет **доступ к крупнейшему источнику финансовой помощи** для оплаты **профессиональных/специализированных, технических**, а также 2-летних и 4-летних **колледжей**. Каждый колледж будет считать **присужденную** финансовую помощь заведению на основании информации, которую вы предоставляете ежегодно.

Кто имеет право на подачу заявления?


Граждане США, резиденты с постоянным адресом проживания и правомочные неграждане

(например, беженец, претендент на убежище, лицо с правом условного въезда) должны подать заявление FAFSA. Учащиеся без документов могут **иметь** право на **Washington Application for State Financial Aid (WASFA)**. Более подробная информация доступна в разделе «Всё о WASFA».




Когда мне подать заявление?

- Заявление нужно подать **1 октября выпускного класса**.
- Убедитесь, что вы знаете **сроки подачи заявлений на получение финансовой помощи** для колледжей, в которых вы заинтересованы.
- Во время обучения в колледже вам нужно будет подавать FAFSA каждый год.



Полезно знать

Двухэтапная верификация помогает защищать вашу учетную запись в **studentaid.gov**. Каждый раз при входе в учетную запись вас попросят предоставить одноразовый код, который вам будет отправлен по электронной почте, текстовому сообщению или приложению с кодом аутентификации.




Какую информацию мне нужно будет предоставить?

- **Основную информацию**, например, официальное полное имя и дату рождения и т.д.
- Информацию о **налогах/доходе родителей и учащихся** за 2 года до начала учебного года, на который вы подаете заявление (например, если вы подаете заявление на учебный год 2024-2025, вам потребуется информация о налогах/доходе родителей/учащегося от 2022 г.).
- Ваш **список колледжей**.




Что такое идентификатор FSA (Federal Student Aid, федеральной учащейся помощи)?

FSA ID предоставляет вам доступ к информации о FAFSA и служит вашей официальной подписью. Вы и один из ваших родителей (биологических или приемных) должны создать FSA ID (имя пользователя и пароль). Убедитесь, что вы и ваши родители используют отдельные адреса электронной почты. **Вас попросят настроить двухэтапную проверку вашего идентификатора FSA ID.**



Как мне подать FAFSA?

- 1 Создайте FSA ID на странице studentaid.gov/fsa-id/create-account/launch
- 2 Используйте FSA ID для входа в studentaid.gov и добавьте необходимую информацию.
- 3 Проверьте, не пришло ли письмо на электронную почту с подтверждением того, что вы успешно подали заявление FAFSA.



Помните!

Убедитесь в том, что вы сохранили свой FSA ID и ответы на ваши контрольные вопросы в безопасном месте.




Всё о WASFA

Washington Application for State Financial Aid (WASFA) является первым шагом к подаче заявления на **финансовую помощь** для некоторых учащихся, **не имеющих документов** и проживающих в штате Washington. Подача WASFA является **бесплатной** и предоставляет правомочным учащимся **доступ к финансовой помощи от штата** для оплаты **профессиональных/ специализированных, технических**, 2-летних и 4-летних **колледжей в Washington**.

Учащиеся без документов, участвующие в **DACA (Deferred Action for Childhood Arrivals, программа отложенного действия для прибытия детей)** могут подать WASFA.

Если вы являетесь гражданином США или постоянным резидентом, ознакомьтесь с разделом «Всё о FAFSA» и не подавайте WASFA.

Когда мне
нужно
подать
WASFA?



- Заявление **нужно подать 1 октября** выпускного класса.
- Убедитесь, что вы знаете **сроки подачи заявлений на получение финансовой помощи** для колледжей, в которых вы заинтересованы. (Часто срок подачи WASFA не указан, однако он совпадает со сроком для FAFSA).
- Во время обучения в колледже вам нужно будет подавать **WASFA каждый год**.

Защищена ли информация о моей семье?

WSAC (Washington Student Achievement Council, Совет по достижениям учащихся в штате Washington) и колледжи, которые могут получить доступ к вашему заявлению, могут использовать вашу информацию только для определения **правомочности на получение финансовой помощи от штата**. **Кампусам запрещено использовать эту информацию в других целях.**


Если у вас есть вопросы о WASFA, свяжитесь с WSAC по номеру **1-888-535-0747, вариант 2**, или по электронной почте с сайта wsac.wa.gov/wasfa

Какую информацию мне нужно будет предоставить?



- **Основную информацию**, например, официальное полное имя и дату рождения и т.д.
- Информацию о **налогах/доходе** родителей и учащегося за 2 года до начала учебного года, на который вы подаете заявление (например, если вы подаете заявление на учебный год 2024-2025, вам потребуется информация о налогах/доходе родителей/учащегося от 2022 г.).
- Ваш **список колледжей**.
- Ваш **номер DACA**, если он у вас есть.

Кто имеет право на подачу заявления?



Программа WASFA предназначена для людей, которые не подают заявление **FAFSA**. Вы должны подать заявление WASFA, **если у вас нет документов или не имеете права на федеральную финансовую помощь из-за своего иммиграционного статуса**. Детальная информация доступна в анкете с вопросами о **правомочности** на веб-сайте: wsac.wa.gov/wasfa

Как мне подать WASFA?


- 1 Перейдите на веб-сайт wsac.wa.gov/wasfa и заполните анкету с вопросами о правомочности.
- 2 Заполните и подайте свое заявление.



Что такое подпись родителей в WASFA?

Вам нужно будет отправить приглашение на электронную почту родителю (биологическому или приемному) для проставления электронной подписи в WASFA.

Убедитесь, что вы и один из ваших родителей используете отдельные адреса электронной почты.



Помните!

Подпись ваших родителей или опекунов необходима для подачи заявления. Они должны проставить электронную подпись в течение 72 часов после получения приглашения.



Стипендии и займы

Стипендии предоставляют деньги, которые помогают покрыть **расходы на колледж** с учетом таких условий, как оценки, активность, **общественно ориентированное обучение** или **финансовые нужды**. Общественные группы, **колледжи**, церкви, компании и вооруженные силы – некоторые примеры организаций, предоставляющих стипендии.

На какие типы стипендий я могу подать заявление?

Академическая/ для одаренных детей	На основании GPA (Grade Point Average, средний балл аттестата), оценок за тест и/или курсовые работы
Физическая подготовка	На основании спортивных способностей
Творчество	На основании таланта в искусстве, музыке, танцах
Общественные работы	На основании участия в жизни учебного заведения или сообщества
Личность/опыт	На основании расы, этнической принадлежности, семейной наследственности, религии, сексуальной ориентации, пола, иммиграционного статуса и т.д.
Потребности	Потребность в финансовой помощи
Другое	Количество учащихся, размер кампуса , размер класса, окружение

Как мне подать заявление?

- 1 Исследуйте стипендии, на которые **у вас есть право**. Укажите как можно больше деталей **о себе** в поисковую строку (например, TheWashBoard), чтобы найти совпадения!
- 2 Подавайте свои **заявления рано**. Обязательно **внимательно прочитайте инструкции!**
- 3 Подайте заявления на **Free Application for Federal Student Aid (FAFSA)** или **Washington Application for State Financial Aid (WASFA)**.

Советы по поиску стипендии


- Вы **никогда не должны платить** при подаче заявления на стипендию.
- Вы можете **использовать «костяк» заявления на стипендию** или изменить ее в соответствии с требованиями.
- **Подайте заявление на несколько стипендий**, даже на небольшие **стипендии**. Лишним не будет!
- **Создайте таблицу или документ** для структурированного вида ваших заявлений: даты подачи, требования, темы и т.п.
- Думайте о **разбивке потраченного времени на стипендии на часы работы, за которые вы получаете зарплату**. Например, если стипендия составляет \$1000, и вы тратите 3 часа на подачу заявления, вы получаете 300 \$/час.
- Если вы подаете заявление на программу **Reserve Officer Training Corps (ROTC)** в любом из ваших колледжей, есть отдельное заявление, которое поможет получить многолетнюю стипендию.

Полезно знать

.....

Является ли стипендия **возобновляемой**?
Если да, узнайте о требованиях к возобновлению. Если нет, подумайте, где вы будете искать эти средства в следующем году.


Является ли стипендия **переводимой**?
Можете ли вы перевести стипендию, если вы **переводитесь** в другое заведение?
Некоторые стипендии привязаны к определенным колледжам.



Поиск стипендии

Посетите советника старших классов или специалиста центра карьеры для получения информации. Вот некоторые места, с которых вы можете начать поиск:

- TheWashBoard: washboard.wsac.wa.gov/login.aspx
- FastWeb: www.fastweb.com
- Scholarship Junkies: www.scholarshipjunkies.org



Помните!

Независимо от вашей биографии или **иммиграционного статуса**, для вас, вероятнее всего, найдется стипендия!



Стипендии и займы *(продолжение)*

Когда вы получили предложение по присуждению **финансовой помощи**, вы можете решить полностью или частично принять различные типы предложенных займов или полностью их отклонить.

На какие типы займов я могу подать заявление?

Субсидированные займы	Правительство платит проценты, когда вы учитесь в колледже . Проценты начинают начисляться по окончании обучения. Если вы проходите на эту программу, для вас это — лучший вариант.
Несубсидированные займы	Проценты прилагаются к заимствованной сумме, как только вы начнете обучение в колледже.
Займы от родителей	Займ, который могут взять ваши родители от вашего имени для покрытия расходов на колледж . Ваши родители несут юридические обязанности за займ и его уплату.
Частный займ	Источником могут быть банки, колледжи или частные организации. Обычно они сопровождаются более высокими процентами и менее выгодными вариантами погашения. В отличие от несубсидированных займов, частные займы обычно приводят к начислению процентов, как только деньги будут заимствованы.

Советы

Если учащийся не требует полной суммы, указанной в предложении по присуждению, он может запросить более низкую сумму в **офисе по вопросам финансовой помощи** колледжа путем заполнения формы.

Как мне подать заявление на **федеральные займы для учащихся**?

- 1 Заполните **FAFSA**.
- 2 Заполните форму первоначального **консультирования — документа**, обеспечивающего понимание вами обязательств по возврату займа.
- 3 Подпишите **Master Promissory Note** (главное долговое обязательство) — согласие с требованиями к займу.

Когда вы выполните обязательные шаги выше, вам будут выданы займы в предложении по **присуждению финансовой помощи**. Вы можете принять суммы, указанные в предложении или на

Принятие и выплата студенческих займов

Варианты выплаты и сроки отличаются в зависимости от типа займа. Подробную информацию вы можете получить в своем колледже.

Понимание предложений финансовой помощи

Когда офис вашего заведения посылает вам предложение с помощью, вас попросят выбрать **финансовую помощь**, которую вы хотите. Внимательно ознакомьтесь с вариантами и примите решение. Если у вас есть варианты финансовой помощи, правило таково: сначала деньги, которые можно не возвращать (**стипендии** и **гранты**), потом заработанные деньги (**работа без отрыва от обучения**), затем заимствованные деньги (**федеральные займы для учащихся**).

Факторы, которые необходимо рассмотреть, сравнивая предложения по присуждению займов:

- Определение общей суммы реальных затрат.
 - Включить как **прямые**, так и косвенные **расходы** при рассмотрении **расходов на колледж**: колледжи не выставляют счета на косвенные расходы.
 - Вопросы для рассмотрения:
 - Будете ли вы часто ездить до и от **кампуса**? Во сколько это обойдется?
 - Можете ли вы купить подержанные книги или материалы? Или брать их в библиотеке? Требуется ли ваша программа **высшего образования** использования большого количества учебников или материалов? Более подробная информация доступна в приемной комиссии.
 - Какие виды личных расходов у вас будут в течение года?
- Ваша помощь **возобновляема** (это означает, что она может использоваться более одного раза в год)?
 - Некоторые стипендии требуют поддержания определенного **GPA**, чтобы они были возобновляемыми.
 - Некоторые гранты требуют соблюдения требований каждый год.
 - Спросите в офисе по вопросам финансовой помощи, не выставляют ли стипендиальная, грантовая программа и другие программы условий о возобновляемости.


После подачи вами **FAFSA** или **WASFA**, вы получаете предложение с присуждением финансовой помощи от каждого колледжа, в который подаете заявление. Размер финансовой помощи в каждом колледже будет отличаться. Чтобы узнать, какое заведение подходит вам в плане бюджета, вы должны просмотреть все **пакеты финансовой помощи**.

После получения предложения легко будет оценить, сколько денег у вас будет для **оплаты обучения** и других расходов. Вы можете решить принять некоторые или все предложения финансовой помощи.

Полезно знать

Принимайте гранты, стипендии, а также работу без отрыва от обучения, прежде чем взять займ, чтобы уменьшить задолженность после колледжа. Если возможно, избегайте частных займов и кредитных карт.

Примечание: от вас ни в одном из случаев не могут требовать деньги за подачу FAFSA, WASFA или заявлений на стипендию. Если вы с этим столкнетесь, ОСТАНОВИТЕСЬ! Скорее всего, это — мошенничество.






Понимание предложений финансовой помощи

(продолжение)

Порядок принятия финансовой помощи



Пример: Pell Grant или Washington College Grant (WA Grant). Вам не нужно отдавать деньги, если у вас **удовлетворительный академический прогресс**.

Стипендии и гранты

Вам не нужно отдавать деньги, если у вас удовлетворительный академический прогресс. Для этого нужно много работать, поэтому убедитесь, что сможете совмещать работу и занятия.

Работа без отрыва от обучения

Вам нужно будет заплатить сумму и процент. Лучшими типами займа, которые следует рассмотреть первыми, являются:

1. Субсидированный займ.
2. Несубсидированный займ.
- 3 Заем «Parent PLUS Loan»

Федеральные займы для учащихся

Вам нужно будет заплатить сумму и процент. Условия займа могут быть не такими благоприятными, как в случае с **федеральным займом**. Просмотрите условия и сравните их при принятии решения.

Займы от штата или колледжа

Вам нужно будет заплатить сумму и процент. Условия такого займа обычно менее благоприятные, чем в случае федерального займа. Эти займы не могут быть **консолидированы** с федеральными займами при отдаче долга. Это может привести к еще большим проблемам с займом.

Частные займы



Советы

Самый малый **РАЗРЫВ ПО ЦЕНЕ** = САМЫЙ ДОСТУПНЫЙ ЦЕНОВОЙ ВАРИАНТ

Материалы СОА

— Стипендии/**Гранты**

РАЗРЫВ ПО ЦЕНЕ

У меня есть предложение по присуждению средств, ЧТО ТЕПЕРЬ?

- 1** Просмотрите предложение и сравните его с ценами в других колледжах, которые вы должны покрыть. Некоторые расходы, учтенные в **СОА**, будут указаны в счете на оплату за **колледж, проживание и питание в общежитии** и т.д.), тогда как другие расходы, например, расходы на учебники и личные расходы, являются рекомендуемыми приблизительными суммами.
- 2** Сообщите колледжу о любых изменениях в финансах или частных стипендиях, присужденных с момента подачи FAFSA или WASFA.
- 3** Примите присужденные средства для колледжа, который вы планируете посетить. Убедитесь в том, что вы знаете о сроках принятия вашего предложения финансовой помощи.

Свяжитесь с **офисом по вопросам финансовой помощи** в колледже, если у вас есть вопросы.

Другие способы обеспечения большей ценовой доступности обучения в колледже:

- Подайте заявление на **стипендии!** Каждый год миллионы долларов идут в другое русло, потому что учащиеся не подают заявления.
- Рассмотрите возможность **проживания в доме или вместе с соседями по комнате**, чтобы сэкономить деньги.
- Разработайте **бюджет для колледжа** и соблюдайте его.
- Ознакомьтесь с **сайтом федеральной помощи для учащихся**.
- Подайте заявление на **работу на неполный день в кампусе** или **оплачиваемые стажировки**.
- Подайте заявление на **вакансии на неполный день вне кампуса**.

Советы по экономии средств на вашем пути в колледж



- Используйте **скидки для учащихся** (Amazon Prime, Apple Music, онлайн-шопинг, билеты в театр, кино, рестораны и т.д.)
- Не тратьте свои **деньги на планы питания**.
- Хорошенько подумайте: **хотите** ли вы этого, или вам это **нужно?**
- **Новое не всегда означает лучше:** подержанные учебники дешевле!

4

Помощь от штата Washington

В этой главе: примеры помощи штата WA Washington

<u>Washington College Grant (WA Grant):</u> вся информация об этой программе.....	40
<u>WA Grant: а как же профессиональная подготовка?</u>	41
<u>College Bound Scholarship: вся информация об этой программе</u>	42
<u>College Bound Scholarship: обязательства</u>	44
<u>College Bound Scholarship: доступ к программе</u>	45
<u>Passport to Careers: вся информация об этой программе</u>	46
<u>State Work-Study: вся информация об этой программе</u>	47
<u>Washington State Opportunity Scholarship:</u> вся информация об этой программе.....	48

Просмотр **терминов в глоссарии** в главе 7.

Пройдите наш опрос и помогите нам стать лучше!





Washington College Grant (WA Grant): вся информация об этой программе

Washington College Grant (WA Grant) предоставляет **правомочным кандидатам** деньги на широкий выбор образовательных заведений, таких как **сертификационные программы**, **производственная практика**, **профессиональная подготовка** или **колледж**. Чтобы подать заявление, заполните **FAFSA** или **WASFA**. WA Grant – одна из самых щедрых **программ финансовой помощи** в стране. Сумма, которую вы получите, зависит от размера семьи, **дохода**, стоимости школьного обучения или программы.

Чтобы получить WA Grant, вам нужно посещать учебное заведение или карьерные тренинги полный день. Есть много возможностей работы на неполный день, так что вы можете работать и стремиться к своим карьерным целям одновременно.


Требования к заявителям

Грант WA Grant доступен приведенным ниже категориям людей:

- Резидентам штата Washington (в том числе учащимся, не имеющим **документов**)
- Выпускникам средних школ или взрослым трудоспособного возраста
- Семьям и лицам с низким или средним доходом
- Людям, которые планируют посещать утвержденную сертификационную программу, программу производственной практики, профессиональной подготовки или колледж на полный или неполный день


Полезно знать

WA Grant может приниматься многими колледжами и программами по приобретению профессии, например, программами профессиональной подготовки. Подробная информация доступна на сайте wsac.wa.gov/wcg.



Помните!

Никогда не рано запланировать заранее и никогда не поздно подать заявление. Подача FAFSA или WASFA – это единственный способ наверняка узнать о том, что вы имеете право получить деньги на колледж или профессиональную подготовку.





WA Grant: а как же профессиональная подготовка?

Профессиональная подготовка сочетает **производственную практику** со специализированным обучением от опытных специалистов, которые помогут вам развить навыки в своей области. Учащиеся осваивают профессиональные навыки, приобретают опыт и в конце концов получают аттестат. Начните искать программы профессиональной подготовки, чтобы найти для себя подходящую профессию. Затем проведите исследование вариантов программы и подайте заявление непосредственно работодателю или спонсору программы.

Washington College Grant (WA Grant) и WCG for Apprenticeships (WG-A)

Есть две основные категории WA Grant: Washington College Grant (WA Grant) и Washington College Grant for Apprenticeship (WG-A). Обе помогают **правомочным по уровню дохода** кандидатам оплатить **обучение, взносы** и материалы на утвержденных сайтах программы профессиональной подготовки.

1

Washington College Grant: профессиональная подготовка в кампусе колледжа

На программы профессиональной подготовки, которые являются частью **официальной** программы обучения в утвержденном учебном заведении, например, **муниципальный или технический колледж**, кандидаты должны заполнить FAFSA или WASFA. Подробнее по ссылке:

wsac.wa.gov/wcg-apprentices

2

Washington College Grant for Apprenticeships: такие программы спонсируются работодателями.

Кандидатам внекампусной программы предлагают обратиться к спонсору программы и убедиться, участвуют ли такие спонсоры в WG-A.



College Bound Scholarship: вся информация об этой программе

С помощью этой щедрой программы Washington College Grant (WA Grant) **правомочные** учащиеся College Bound Scholarship, выполняющие обязательства, получают деньги на **плату за обучение** в бесплатном государственном колледже, а также на **взносы**, а также небольшую помощь на учебники или равноценную сумму для утвержденного **государственного** или **частного колледжа** или профессионального лица.

Вы должны зарегистрироваться в **колледже** в течение одного года с момента выпуска из средней школы, чтобы ваша **стипендия** оставалась активной. Это — 4-летняя стипендия (12 четвертей/8 семестров), которая должна быть использована в течение первых пяти лет после окончания средней школы.

Учащиеся государственной школы, соответствующим требованиям по уровню **дохода**, **автоматически зачисляются в 7-й или 8-й класс.**

Каким образом 9-классник может вновь стать правомочным?

Быть зачисленным в школу в штате Washington на 7-й или 8-й класс.

Не иметь права на FRPL (Free or Reduced-Price Lunch, бесплатный или уцененный обед) в 7-м или 8-м классе.


Вновь получить право на FRPL в 9-м классе.

Где я могу этим воспользоваться? (College Bound Scholarship и WA Grant)

College Bound Scholarship и WA Grant могут использоваться в более чем 65 2- и 4-летних государственных и частных колледжах, **университетах**, а также технических программах в штате Washington.

Полезно знать

Другая финансовая помощь, **гранты** или стипендии могут помочь покрыть расходы, которые не покрываются программами College Bound Scholarship и WA Grant!



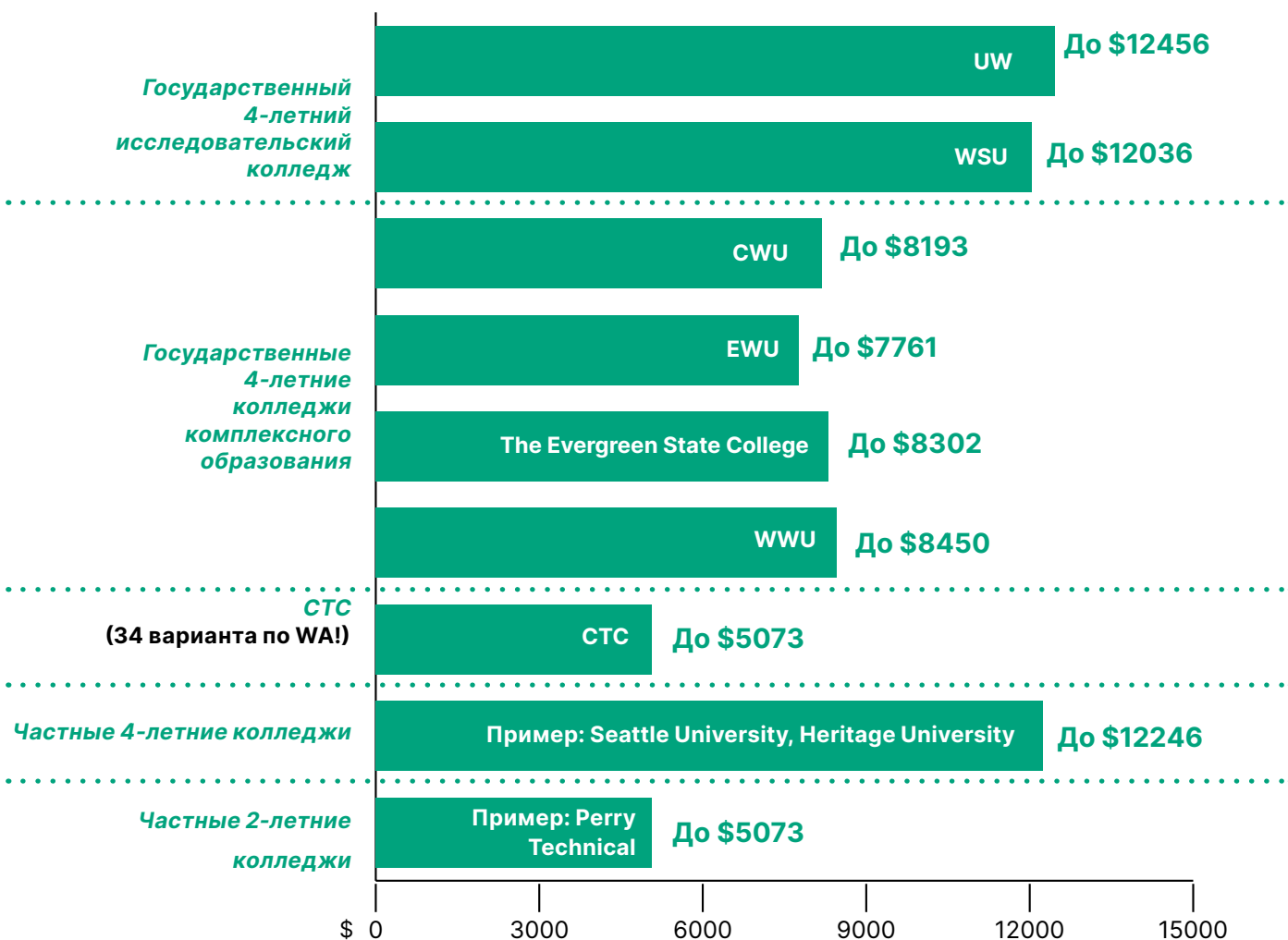
Присуждаемые суммы стипендии College Bound Scholarship основаны на:

- средней стоимости **платы за обучение** (по ставкам в государственных колледжах)
- некоторых взносах за обучение в колледже
- сумме незначительной помощи на учебники

Ваша стипендия College Bound Scholarship

Стипендия College Bound Scholarship (CBS) может отсутствовать в предложении по финансовой помощи ИЛИ ее размер может быть гораздо меньше ожидаемого. Поскольку CBS — **программа, учитывающая потребности**, другие виды **финансовой помощи** от штата, которые могут у вас быть, например, Washington College Grant (WA Grant), могут покрывать обязательства от College Bound Scholarship. **Обратитесь в офис по вопросам финансовой помощи** вашего колледжа и задайте вопрос о сумме Стипендии для студентов колледжа (CBS).

В учебном году 2023-2024 г. суммы максимально присужденной помощи CBS выглядят следующим образом:




Приведенные здесь цифры отражают максимальные суммы присужденной стипендии в рамках программ Washington College Grant и College Bound Scholarship.



College Bound Scholarship: обязательства

Как **стать участником**? После регистрации в младшую среднюю школу **правомочные учащиеся** должны выполнить обязательства по программе College Bound.

**1**

Окончить старшие классы средней школы в штате Washington или программы домашнего обучения с кумулятивным **GPA 2.0**, если вы планируете посещать 4-летний **государственный или частный колледж** сразу после окончания средней школы.*

*С осени 2023 г. нет требований к GPA для получения CBS учащимися, планируемыми посещать муниципальный колледж или **техническую школу**. Спросите у своей средней школы, требует ли ваш район определенного уровня GPA для выпуска.

Выполнить требования для принятия и поступить в один из 65 **колледжей, университетов** или программ в течение одного года с момента выпуска из средней школы. Полный список правомочных школ доступен на веб-сайте wsac.wa.gov/sfa-institutions

2**3**

Не иметь **судимости**.

ПОЛУЧАЙТЕ ОБНОВЛЕНИЯ:

Следите за обновлениями о College Bound Scholarship и подготовьтесь к колледжу другим способом. В этом поможет веб-сайт:

wsac.wa.gov/college-bound

Соответствовать требованиям по уровню **дохода**, как это определено колледжем на основании информации от **FAFSA** или **WASFA**. Вы можете просмотреть текущие требования к доходу для CBS на веб-сайте: wsac.wa.gov/college-bound

4



College Bound Scholarship: доступ к программе

Выпуск и поступление в колледж в штате Washington уже не за горами! Что вам нужно для получения вашей стипендии College Bound Scholarship (CBS)? Необходимо заполнять формы и соблюдать сроки, поэтому очень важно, чтобы вы и ваша семья понимали этот процесс.

Что мне нужно сделать:

- Выполнить требования и обязательства College Bound Scholarship.
- Заполнить **FAFSA** или **WASFA**. Вы можете подать заявку 1 октября выпускного класса.
- Помните, что у каждого колледжа есть собственные сроки финансовой помощи, которые вы должны соблюдать.
- Выполнить требования к зачислению и зарегистрироваться в колледж- или заведение-участник в штате Washington в течение года после окончания средней школы.
- Обеспечить выполнение требований к **резидентству**.

Что сделает колледж?



- Определит, соответствует ли ваш доход рекомендациям по **правомочности**.
- Рассчитает сумму **присуждаемой финансовой помощи**.
- Отправит письмо о **финансовой помощи** (по почте, электронной почте или через вашу учетную запись на **портале колледжа**) с указанием суммы финансовой помощи, которую вы получите.
- Распределит вашу финансовую помощь, в частности вашу CBS, до начала занятий.

Что дальше?

Если вы отвечаете требованиям, College Bound автоматически определит вас как учащегося по программе College Bound для всех колледжей или школ штата Washington, указанных в FAFSA или WASFA.

Полезно знать

Если у вас есть вопросы по поводу письма по присуждению помощи, прав на получение **стипендии** или суммы пособия, вам нужно будет связаться с **офисом по финансовой помощи** в вашем колледже.



Есть вопросы о вашей стипендии College Bound Scholarship?

Позвоните по телефону 888-535-0747 (вариант 1) или напишите письмо на электронную почту wsac.wa.gov/college-bound



Passport to Careers: вся информация об этой программе

Программа Passport to Careers помогает **бывшим приемным детям** и **несопровождаемым бездомным детям** подготовиться к успеху в **колледже**, **программах профессиональной подготовки** или **начальных занятиях** к ЭТИМ программам. **Passport to Careers** включает две подпрограммы:

1

Passport to College

Посредством Passport to College учащиеся получают **стипендию** и услуги поддержки от сотрудников колледжа. Денежные средства могут быть использованы для **оплаты обучения, взносов**, покупки учебников, оплаты жилья, транспортировки и покрытия некоторых личных расходов.

Более подробная информация:

wsac.wa.gov/passport/guide


2

Passport to Apprenticeship Opportunities

Passport to Apprenticeship Opportunities поддерживает людей, которые зарегистрировались на программу профессиональной подготовки или начальные занятия в такой программе. Средства могут покрывать плату за обучение, взносы за занятия и сопутствующие расходы, например, на одежду и принадлежности.

Полезно знать

Вы **МОЖЕТЕ** подать заявление и получить **финансовую помощь** в качестве учащегося в семье приемных родителей, самостоятельного учащегося в возрасте до 24 лет, учащегося без места жительства или несопровождаемого несовершеннолетнего учащегося. За этим могут идти дополнительные шаги и документация, однако это возможно, и сотрудники офиса по финансовой помощи могут вам помочь!





State Work-Study: вся информация об этой программе

State Work-Study – это **финансовая помощь** учащимся с низким или средним **доходом**. Правомочные учащиеся могут получить утвержденную работу (вне кампуса или в **кампусе**) для поддержки учебного процесса. Программа **Work-study** помогает учащимся овладеть навыками, повышает их доход и снижает зависимость от займов. Многие работодатели постоянно нанимают работников по этой программе после окончания учебы.



Правомочность:

получатели должны отвечать следующим критериям:

- Выполнять требования к **резидентству** в штате Washington для получения финансовой помощи от штата.
- Подать заявление на **FAFSA** или **WASFA**.
- Зарегистрироваться по крайней мере на неполный день на принятую **программу колледжа-участника**.
- Поддерживать **удовлетворительный академический прогресс**.
- Иметь возможность законно работать в США.
- Не иметь цели получить **степень в теологии**.
- Не иметь нарушений по уплате или задолженности по возврату выплат по другой программе финансовой помощи.





Washington State Opportunity Scholarship: вся информация об этой программе


Оплата за **колледж** и понимание того, как ориентироваться в системе образования, могут стать настоящим вызовом. **Здесь может помочь стипендия Washington State Opportunity Scholarship (WSOS)**. Эта программа создает направление для получения профессии в **профессиональном училище, STEM (Science, Technology, Engineering and Mathematics, образования в области точных наук)**, а также здравоохранения, чтобы все учащиеся в штате Washington могли ходить в колледж и найти хорошо оплачиваемые работы. Она обеспечивает профессиональную подготовку, помощь наставников и **стипендии** для поддержки учащихся в построении карьеры в штате Washington.

WSOS предлагает три программы для профессий, которые пользуются высоким спросом. Все программы WSOS предоставляют услуги поддержки и гибкое финансирование стипендий. WSOS может помочь оплатить **обучение и взносы**, а также покрыть другие расходы на помощь для ребенка, жилье, транспортировку и питание:

1 The Baccalaureate Scholarship оказывает **финансовую помощь** в размере \$22500 и доступ к услугам поддержки учащимся, стремящимся получить профессию высокого спроса в области STEM, а также **специальности** в области здравоохранения в **государственных и частных колледжах, университетах** штата Washington.

2 Career & Technical Scholarship (CTS) поддерживает учащихся в 34 **муниципальных и технических колледжах** штата Washington. Учащиеся могут получать ежеквартально до \$1500 на продление их программы на степень **младшего специалиста, сертификационной** программы или **программы профессиональной подготовки**. Учащиеся в сельской местности могут получить доступ к тысячам работ в рамках инициативы по обеспечению работой в сельской местности (Rural Jobs Initiative).

3 Graduate Scholarship (GRD) предоставляет \$25000 учащимся в штате Washington, которые хотят получить высшие **степени** в области здравоохранения, чтобы стать фельдшерами в сельских сообществах и сообществах с медицинской потребностью.



Есть вопросы? Напишите нам по электронной почте

info@waopportunitiescholarship.org или посетите веб-сайт для получения **информации** о правомочности и подайте **заявление** через веб-сайт **waopportunitiescholarship.org**

Требования к правомочности

Заявители должны являться **резидентами штата Washington**. В большинстве случаев резидент штата Washington проживает в штате в течение одного года непосредственно перед началом обучения в **колледже** или программе.

Заполните **FAFSA** или **WASFA** до истечения срока подачи заявления на финансовую помощь и обеспечите уровень дохода в домохозяйстве не выше \$140500,00 (125% от среднего дохода семьи) на 2023 год.

Вышеуказанная сумма рассчитана на семью из четырех человек.

Запланируйте подать заявление в **утвержденный колледж/университет** штата Washington, муниципальный или технический колледж или принятую программу профессиональной подготовки.

Для **бакалаврской программы** заявители должны быть старшекурсниками или выпускниками средней школы штата Washington (эквивалент старших классов средней школы), быть первокурсником или второкурсником колледжа, не окончившим более шести четвертей (90 **кредитов** на четверть или четыре семестра (60 кредитов на семестр) колледжа до конца текущего академического года).


Процесс подачи заявления:

1

Заполните все разделы **заявления** до истечения срока подачи.

2

Подайте FAFSA или WASFA до истечения срока через веб-сайт **waopportunityscholarship.org**.



5

Подача заявления на обучение в колледже

В этой главе

<u>Исследование колледжей и профессий</u>	52
<u>Части процесса подачи заявления</u>	54
<u>Как подать заявление</u>	56

Просмотр **терминов в глоссарии** в главе 7.

Пройдите наш опрос и помогите нам стать лучше!





Исследование колледжей и профессий

Поиск колледжей – процесс не быстрый! Используйте время, которое остается вне академических или домашних занятий, на разработку своего *High School and Beyond Plan* для поиска.


При поиске колледжей помните о том, что «колледж» включает в себя: **программы профессиональной подготовки**, 2-летние **муниципальные и технические колледжи, техникумы** и специализированные заведения, 4-летние колледжи или **университеты**, а также военные академии.

Как искать варианты с колледжами?

- 1** Посетите веб-сайт: wsac.wa.gov/colleges-and-institutions-washington, на котором вы сможете найти список колледжей в штате Washington.
- 2** Просмотрите веб-сайты **кампусов**.
- 3** Посетите **ярмарки колледжей и карьерные ярмарки**.
- 4** Наберите в поисковике «Department of Defense Military Service Academies», чтобы узнать 5 вариантов, из которых вы сможете сделать выбор.
- 5** Сделайте тур по кампусу : виртуальные туры – отличная возможность!

Полезно знать

Муниципальные колледжи предлагают **степени** после 2-летнего обучения с программой **перевода** в 4-летнее учебное заведение или вариант с продолжением обучения для получения степени **бакалавра!**



Советы

Установите новую учетную запись электронной почты, которую вы будете использовать для подачи **заявления в колледж** и **стипендию**. **облагодарите** потом!

Поговорите:

- со своим консультантом средней школы;
- с представителем центра карьеры;
- **консультантами** или представителями по вопросам приема в колледжи, посещающими вашу школу;
- с членами вашей семьи, учителями, наставниками или членами сообщества, которые учились в колледже.

Что мне следует учесть для оптимального выбора?

Тип колледжа	Техникум/специализированный, 2-летний муниципальный или технический, 4-летний, военная академия, частный или государственный
Месторасположение	Расстояние от дома, погода, в городе или селе.
Имеющиеся аттестаты	Младший специалист, бакалавр, выпускник, другие профессиональные сертификаты и аттестаты
Доступные программы	Профессиональные отрасли или специальности
Специальный акцент	Гуманитарные предметы, только для одного пола, религиозное обучение и т.д.
Разнообразие	Типы культур, языки, а также демографические показатели , представленные в кампусе или сообществе
Размер	Количество учащихся, размер кампуса , размер класса, окружение
Стоимость посещения	Государственные или частные, плата за обучение в штате или вне штата, взносы , учебники, транспорт, питание и жилье
Отбор	Измеряется процентом учащихся, принимаемых на основании требований к приему
Показатель выпуска	Количество учащихся, выпускаемых из колледжа или программы

Учтите требования к поступлению и определите, является ли для вас заведение **приоритетным**, **стабильным** или **безопасным вариантом**. Рекомендуется подавать заявление по меньшей мере в одно заведение в каждой категории:





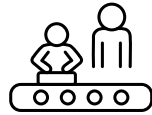
Части процесса подачи заявления

Все **колледжи** имеют процесс **подачи** заявления и сроки, по которым нужно это сделать. Обычно вы можете подать заявление онлайн или по почте, а иногда — лично.

Что мне нужно для подачи заявления?

Профессиональная подготовка

Некоторые **программы профессиональной подготовки** могут иметь процесс подачи заявления, особенно, если это для обучения в карьерной отрасли с высоким спросом. Посетите lni.wa.gov/licensing-permits/apprenticeship/become-an-apprentice#youth, чтобы узнать больше о том, как стать учащимся.




Муниципальные и технические колледжи

Муниципальные и технические колледжи штата Washington имеют **свободный прием** и используют ваше приложение к аттестату для размещения на курсе. **Официальные приложения к аттестату из колледжа необходимы** для подтверждения того, что вы получили **кредиты** в колледже, которые могут быть **переведены**.




Военные академии

Военные академии применяют всесторонний процесс подачи заявления, предусматривающий подачу результатов медицинского осмотра и проверки на физическую пригодность, официального приложения к аттестату из средней школы, баллов **ACT** или **SAT** (при наличии), **личного заявления**, а также **рекомендательного письма**, проведения собеседования с местным членом Конгресса, сенатором штата или другим федеральным государственным служащим.



4-летние колледжи

Большинство 4-летних колледжей запросят ваши **официальные приложения к аттестату из средней школы**, а также любого колледжа, от которого вы получили **кредиты**. Некоторые также запросят рекомендательные письма, личные заявления и/или ответы на краткие вопросы для создания плана эссе, журнала активности или резюме, баллы ACT или SAT (при наличии).



Помните!

Колледжи также хотят, чтобы ваш поиск оптимального **кампуса** и программы был успешным. Обязательно давайте только четкие ответы, которые отражают вашу личность, а то, как вы подготовились!

Что еще?

Вам может потребоваться уплатить **взнос**, чтобы подать заявление на колледж.

Однако у вас может быть право на освобождение от уплаты


взноса, если:

- вы получаете бесплатный или уцененный обед;
- вы участвуете в программах, таких как TRiO, Upward Bound или GEAR UP;
- вы являетесь ребенком в приемной семье;
- вы приняли ACT или SAT с условием освобождения от уплаты взноса;
- большинство школ позволят вам подать заявление на освобождение от уплаты взноса, если вы посетили **кампус** лично;
- вы знакомы с бывшим выпускником. Некоторые учебные заведения, такие как Gonzaga University, позволят вам отказаться от уплаты стандартного взноса по приему через форму освобождения от взноса за подачу заявления на прием **абитуриента** (Undergraduate Admissions Application Fee Waiver). Этим бонусом можно поделиться с кем-либо, кто подает заявление на прием;
- связались со своим консультантом средней школы, приемной комиссией колледжа, National Association for College Admission Counseling или советом колледжа (College Board) для того, чтобы узнать больше об освобождении от уплаты взносов.

Полезно знать

.....


В большинстве колледжей больше не требуются ваши оценки за тесты от **SAT или ACT**, однако, если вы удовлетворены своими баллами, предоставление о них информации вместе с заявлением может сыграть вам на руку. Если вы не удовлетворены своими оценками, не подавляйте себя мнением об их предоставлении, если это только не обязательно! Считайте это дополнительным ресурсом.





Как подать заявление

Независимо от типа **колледжа**, в который вы подаете заявление, важно держать всё под контролем и быть в курсе всего. Просмотрите эти советы.



Советы по подаче заявления в ЛЮБОЙ колледж



Подайте заявление **по крайней мере в три** колледжа до истечения срока.



Подайте заявление **на** финансовую помощь **путем заполнения FAFSA** или **WASFA** не позднее 1 октября.



Создайте учетную запись для каждого онлайн-заявления с помощью **рабочего адреса электронной почты**.



Поговорите со своим школьным консультантом, если вы не можете позволить уплатить **взносы** за подачу заявления. Убедитесь, что вы имеете **право на освобождение от оплаты** взноса.



Просмотрите, **откорректируйте и прочитайте** свое **заявление** полностью.



Регулярно проверяйте адрес электронной почты на наличие важных сообщений.



Сохраните все части своих заявлений в колледж, если вы можете повторно использовать их для **стипендий**.



Свяжитесь с **приемной комиссией колледжа**, если вы не получили **уведомления с подтверждением** после подачи заявления.



Проверяйте статус своих заявлений в колледж и на **финансовую помощь** в онлайн-режиме, по электронной почте или по телефону. Некоторые колледжи для легкости доступа имеют **онлайн-портал**.



Отслеживайте сроки с использованием таблицы или списка дел и подавайте заявления, не дожидаясь срока.

Дополнительные рекомендации по заявлениям в 4-летние колледжи



Просмотрите требования к приему и заявлениям по каждому колледжу.



Предоставьте данные о баллах с **ACT** или **SAT** (при необходимости).



Попросите предоставить **рекомендательное письмо** за месяц до истечения срока.



Напишите, откорректируйте и вычитайте свое **личное заявление** и другие ответы на **краткие вопросы**.



Подайте запрос на **официальные приложения к аттестатам** после 1 октября и за месяц до истечения срока.




Получите обратный комментарий о вашем заявлении от такого человека, как наставник, школьный консультант или учитель.

Процесс подачи **заявления** в 2-летний колледж

- Подайте заявление онлайн, по почте или лично
- Подайте FAFSA или WASFA
- Назначьте прием по **учебному консультированию** для разработки академического плана.
- Обязательно просмотрите ваши **приложения к аттестату** средней школы, чтобы определить, в какие классы вы попадете. Если этот вариант вам не доступен, рассмотрите вариант прямого самостоятельного размещения или прохождения **теста на размещение**. Многие колледжи также принимают оценки ACT или SAT.

Что такое Common Application (шаблонное заявление)?

Шаблонное заявление (также известное как шаблон) — это унифицированное заявление на поступление в колледж и используемое более чем 700 колледжами в Соединенных Штатах. Как только вы заполните совместное заявление, вы можете отправить его нескольким колледжам. Шаблонное заявление предназначено только для 4-летних колледжей или **университетов**. Для создания шаблонного заявления перейдите по ссылке www.commonapp.org.



Колледжи в штате Washington, принимающие шаблонное заявление:

Колледж Bellevue — Институт наук о здоровье, образования и благополучия (Bellevue, WA)

Университет Центрального Washington (Ellensburg, WA)

Колледж искусств Cornish (Seattle, WA)

Университет Восточного Washington (Cheney, WA)

Gonzaga Университет (Spokane, WA)

Северо-Западный университет (Kirkland, WA)

Тихоокеанский лютеранский университет (Tacoma, WA)

Saint Martin's Университет (Lacey, WA)

Seattle Тихоокеанский университет (Seattle, WA)

Seattle Университет (Seattle, WA)

Колледж штата Evergreen (Olympia, WA)

Университет Puget Sound (Tacoma, WA)

Университет Washington - Bothell (Bothell, WA)

Университет Washington - Tacoma (Tacoma, WA)

Университет Washington (Seattle, WA)

Университет штата Washington (Pullman, WA)

Университет Западного Washington (Bellingham, WA)

Whitman Колледж (Walla Walla, WA)

Whitworth Университет (Spokane, WA)

6

Зачисление в колледж

В этой главе

<u>Принятие решения</u>	60
<u>Перевод в колледж</u>	61
<u>Чего ожидать в ваш первый семестр</u>	64
<u>Ресурсы колледжа , которые вы должны использовать</u>	65

Просмотр **терминов в глоссарии** в главе 7.

Пройдите наш опрос и помогите нам стать лучше!





Принятие решения

Вы подали **заявления** в колледж и теперь остается только **ждать**. Ожидание может длиться от месяца до нескольких месяцев в зависимости от типа школы. **Колледжи**, скорее всего, сообщат о своем решении по **электронной почте, обычной почте или через онлайн-портал их колледжа**. Не забудьте связаться с приемной комиссией колледжа, если у вас есть вопросы

Решение от колледжа только что поступило. Что это значит?

Вы приняты	Вас приняли в колледж. Поздравляем!
В списке ожидания	Не было ни принятия, ни отказа. Колледж ожидает, сколько учащихся примет их предложение для определения, есть ли еще место.
Отказ	Вас не приняли. Рассмотрите другие варианты колледжей.

Выбор правильного колледжа может быть трудным, однако это — ваш ключ к успеху. Обсудите варианты с консультантом средней школы.

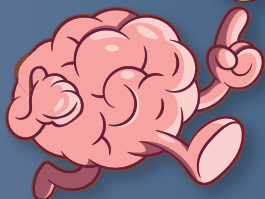



Как мне сравнить колледжи?

- **Финансово:** оцените **гранты** и **стипендии** для покрытия **расходов на обучение**, а также других **расходов в связи с колледжем**, и планируйте, как вы будете компенсировать **разрыв** в цене в течение всего периода обучения в колледже.
- **Академические дисциплины:** убедитесь, что колледж предлагает вам желаемую специальность. Рассмотрите доступные **услуги академической поддержки**, такие как центры письма, дополнительные занятия по математике, а также услуги для инвалидов.
- **Социальные условия:** определите, является ли колледж подходящим для вас в социальном и культурном планах (например, разнообразие, ученические группы, возможности наставничества и т.п.). Подумайте о том, какой тип условий вам хотелось бы иметь (близко к дому, большой **кампус**, сельская местность и т.д.).

Полезно знать

Выбор колледжа это — серьезное решение, однако при необходимости вы можете что-то изменить. Внимательно рассмотрите каждый вариант и обратитесь за советом к семье, учителям или наставникам.



Помните!

После принятия вами решения по колледжу вы должны сообщить об этом колледжу путем подтверждения вашего зачисления. Во многих 4-летних колледжах срок истекает 1 мая.



Перевод в колледж

Вас приняли в **колледж**, который вы хотите посещать. Поздравляем! Предстоит сделать еще много шагов, прежде чем вы начнете свои занятия.

Шаги для 4-летних колледжей:

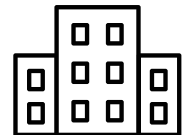
- 1** Заплатите ваш **взнос** за подтверждение зачисления/нового учащегося. Иногда он называется **депозитом**. Если вы не можете сделать это, свяжитесь с **приемной комиссией** и попросите отсрочить ваш депозит.
- 2** Предоставьте запрос на **официальное приложение к аттестату** из вашей средней школы и любых колледжей, где вы получили **кредит**. Отправьте **приложение к аттестату** в свой колледж, как только последние оценки будут опубликованы.

Шаги для 2-летних колледжей:

- 1** Предоставьте любые другие запрашиваемые формы **финансовой помощи** в установленный срок.
- 2** Выполните шаги по размещению на занятия по английскому языку и математике в своем колледже.

Жилье

Жилье в **кампусе** может включать: общежитие, апартаменты или дома. **Подайте заявку** на проживание в кампусе и убедитесь, что вы оплатите свой **депозит за жилье** до установленного срока. Свяжитесь с отделом по жилищным вопросам, если у вас есть вопросы.



Варианты проживания вне кампуса могут включать: проживание в доме, аренда апартаментов/дома, проживание в мужском или женском сообществе.

В большинстве 4-летних колледжей и **университетов** проживание первокурсников в **кампусе может быть обязательным**. Однако если вы проживаете в радиусе 45-60 миль, некоторые заведения позволяют проживать дома, и вы можете сэкономить деньги.




Перевод в колледж (продолжение)

Что мне нужно сделать, прежде чем начать занятия в колледже?

- Подтвердите принятие вами зачисления и внесите **депозит** до 1 мая или до определенного колледжем срока.
- Примите присужденную вам **финансовую помощь**.
- Запланируйте приемы для консультации и **ориентационных занятий**.
- Подайте заявление на жилье, если вы решили жить в кампусе.
- Предоставьте свои карты вакцинации. Вы можете получить доступ к этим данным от врача или школьного округа.
- Зарегистрируйтесь на занятия.
- Если у вас есть на это **право**, зарегистрируйтесь на программы поддержки учащихся (например, TRiO, EOP, CAMP), которые помогут с академическим консультированием, тьюторингом, **финансовыми выплатами** и т.д.

Что такое ориентационное занятие?




Большинство колледжей требуют от новичков посещать ориентационные занятия, где они знакомятся с ресурсами кампуса, регистрируются на занятия и знакомятся со сверстниками. Некоторые ориентационные занятия в колледже проводятся лично, а другие — в формате онлайн. Если есть возможность, посещайте личные ориентационные занятия! Вас также могут пригласить посетить **летнюю программу переводов**, ориентированную на подготовку вас к первой четверти.

Ориентационное занятие – это хороший способ найти общий язык со своим соседом по комнате или познакомиться, если до этого вы не были знакомы. Помимо этого, вы можете воспользоваться этой возможностью, чтобы просмотреть варианты жилья лично.


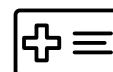
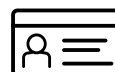
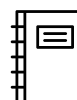
Полезно знать

Если вы учитесь в 2-летнем **муниципальном или техническом колледже**, а также планируете **перевод** в 4-летний колледж в будущем, поговорите со своим консультантом о том, какие курсы посетить. Не все 2-летние курсы позволяют перевод в определенные 4-летние колледжи. Спросите о вариантах договора по прямому переводу (Direct Transfer Agreement) для повышения вероятности перевода ваших **кредитов**.



Я переезжаю! Что мне взять в колледж?

- **Принадлежности и постельное белье:**
 - плед, простыни, подушки/наволочки, одеяло
 - Полотенца: банные полотенца, салфетки из махровой ткани и полотенца для рук
 - Подставка для ванной, мочалка
 - Душевые тапочки
- **Здоровье и уход за собой**
 - Шампунь, кондиционер, мыло и дезодорант
 - Зубная щетка, паста, нить и ополаскиватель для рта
 - Кусачки для ногтей, набор для бритья/макияжа
 - Рецептурное лекарство и аптечка первой помощи
- **Одежда и белье**
 - Одежда: ваше пространство будет ограничено, поэтому берите с собой то, что будете носить. Вы всегда можете привезти больше вещей для учебы в заведении после вашей первой поездки домой.
 - Верхняя одежда под определенную погоду
 - Корзина для белья, порошок для стирки и антистатик в виде салфеток
 - Чемодан/багаж, вешалки, коробки для обуви
 - Одежда для отдыха, спортивная, деловая одежда
 - Обувь и выходные туфли
- **Предметы декора (по желанию)**
 - Личные фото
 - Фен, шторы
 - Настольная лампа и мусорная корзина
 - Доска для надписей/легко стираемые маркеры
- **Школьные принадлежности**
 - Ноутбук или планшет (по желанию)
 - Карандаши, ручки или маркеры
 - Тетради, папки-скоросшиватели
 - Стикеры, планировщик
- **Разное**
 - Небольшой недорогой набор инструментов
 - Большой рюкзак или наплечная сумка для возможных путешествий на выходные
- **Важно!**
 - Свидетельство о регистрации автомобиля и страховка (в соответствующих случаях)
 - Карты медицинского страхования
 - Водительское удостоверение, удостоверение личности или учащегося



Советы

Этот список был создан для того, чтобы помочь вам сориентироваться в том, что вам может понадобиться, и расставить приоритеты. Для колледжа нет установленного списка того, что нужно взять. Вы можете по своему усмотрению взять с собой всё, что сочтете нужным!



Чего ожидать в ваш первый семестр

Колледж во многом отличается от средней школы. Вам важно узнать, чего ожидать, для того, чтобы добиться успеха.

Что мне нужно делать в первую очередь?

- 1** Обеспечить себя жильем, питанием и транспортом; знать, где получить медицинские, психологические услуги и услуги по поддержанию физического здоровья в **кампусе**.
- 2** Узнать, где можно получить академическую поддержку и сформировать учебные группы.
- 3** В соответствующих случаях познакомиться с соседями по комнате, поскольку они могут быть первыми, кого вы будете знать в кампусе. Вы также познакомитесь со многими новыми людьми на занятиях, мероприятиях и в клубах. Будьте готовы установить с ними связи и стать частью нового сообщества.




Советы

- Чтобы сэкономить средства, купите или одолжите подержанные книги или электронные версии учебников (если они доступны).
- Сократите лишние ежедневные расходы (питание вне дома, утренний кофе, парковка возле кампуса и т.п.).
- Создайте ежеквартальный или семестровый бюджет и соблюдайте его!

Полезно знать

Никогда не бойтесь просить о помощи. В случае сомнений всегда обращайтесь и спрашивайте! Колледж может стать лучшим периодом жизни, но также быть очень трудным. Помните, почему вы хотели поступить в колледж. Это поможет вам чувствовать мотивацию для того, чтобы остаться и закончить его.

ЗНАЛИ ЛИ ВЫ? На каждый час, потраченный на занятия, вам необходимо планировать потратить не менее двух часов для выполнения заданий.



Как сделать свое время максимально эффективным?

- Некоторые занятия проводятся ежедневно, а некоторые — раз в неделю. Они могут начинаться где-то в 8 утра и в 8 вечера. **Создайте график занятий, подходящий именно вам.** Уделите много времени на питание, выполнение домашних заданий, поручений и общение в сообществе.
- **Просите о помощи** друзей, тьюторов, сотрудников кампуса или преподавателей в **рабочее время**.
- В колледже у вас есть **больше свободного времени по графику** и никто не скажет вам, где и когда вам нужно быть. Вам необходимо будет совмещать занятия, социальные мероприятия, встречи с друзьями, планирование финансов и, возможно, адаптироваться к новым жилищным условиям и работе. **Управляйте своим временем** путем балансировки домашней работы и личных интересов.



Ресурсы колледжа, которые вы должны использовать

Колледжи могут предложить множество ресурсов, которые могут помочь вам стать успешными. Все они включены в вашу плату за **обучение** и **взносы**, поэтому пользуйтесь ими!

Где я могу получить академическую поддержку?

Академическое консультирование	Помогает вам понять академические системы колледжа, выбрать и подать заявление на специальность, а также получить доступ к ресурсам кампуса .
Библиотеки	Предлагают целый ряд мест для обучения, в которых вы можете получить помощь с исследованиями и сотрудничать с другими.
Центры тьюторинга	Предлагают помощь от сверстников в таких предметах, как письмо и математика.
Рабочие часы	Время, когда ваши преподаватели доступны, чтобы ответить на любые интересующие вас вопросы, которые могут возникнуть относительно занятий.

Где я могу получить помощь личного характера?

- **Карьерные центры:** консультирование по профессии и помощь в создании резюме, **мотивационного письма**, а также подготовка к собеседованию на работу.
- **Центр многообразия/мультикультуры:** место преимущественно для учащихся афроамериканского происхождения и других сообществ, где они могут получить социальную и эмоциональную поддержку, чувствовать себя в безопасности, выражая свои мысли и делаясь опытом.
- **Услуги консультирования:** предоставляют услуги конфиденциального консультирования и поддержку психического здоровья.
- **Ресурсы для инвалидов:** предоставляют соответствующие академические приспособления правомочным учащимся. Также принимаются запросы на приспособления для учащихся с психическими расстройствами. Эти запросы могут варьироваться среди прочего от просьбы продлить время тестирования до просьбы делать конспекты на занятиях вместо вас.
- **IT (Information Technology, информационные технологии):** предоставляют различные услуги по технологиям и являются первой инстанцией для подавляющего числа запросов, связанных с технологиями в кампусе.
- **Услуги для ветеранов:** помогают ветеранам и служат точкой контакта с Департаментом по делам ветеранов (Department of Veterans Affairs).

Финансовая помощь и стипендиальная поддержка?

- **Офис по вопросам финансовой помощи:** помогает вам понять **сумму** финансовой помощи, предоставляет информацию о дополнительных финансовых ресурсах и помогает вам искать и подать заявления на **стипендии**.


К каким мероприятиям я могу присоединиться?

- **Общежитие:** у многих общежитий есть штатные советники, которые планируют мероприятия для резидентов.
- **Профсоюз:** создает пространство для встреч, мероприятий, обучающие группы, а также комфортную среду, где вы можете наладить связь с сообществом колледжа.
- **Жизнь учащихся:** предлагает разнообразие вакансий в кампусе.
- **Офис по обучению за границей:** предоставляет весомый опыт путешествий по миру для получения **кредитов** на колледж.
- **Рекреационный центр и программы:** во многих колледжах есть спортивные залы, спортивные площадки, групповые занятия фитнесом или клубные спортивные занятия.

Работа в кампусе: многие колледжи предлагают много вариантов вакансий в кампусе. Это — прекрасные возможности приобщиться к жизни на других кафедрах и знакомиться с учащимися вне занятий. Вакансии в кампусе также гибкие и учитывают графики учащихся.

7

Глоссарий



Пройдите наш опрос и помогите
нам стать лучше!



Глоссарий

Академическое консультирование: помогает вам понять академические системы колледжа, выбрать и подать заявление на специальность, а также получить доступ к ресурсам кампуса.

Академическая поддержка: услуги в кампусе, которые способствуют академическому успеху, например, тьюторинг, консультирование и т.д.

АСТ: сокращенное название американского теста на поступление в колледж (American College Testing). Вступительные экзамены применяются многими колледжами как один из факторов, влияющих на решение о зачислении. Большинство школ в штате Washington больше не требует оценок по АСТ для поступления, однако успешное прохождение теста(ов) может служить вариантом выпускной программы. Вам нужно будет отправить свои экзаменационные баллы онлайн через веб-сайт агентства по тестированию.

Консультанты по зачислению: представители колледжа (иногда их также называют советниками), которые проверяют заявления учащихся и могут предоставить информацию и рекомендации о колледже.

Advanced Placement (AP): программа, позволяющая учащимся регистрироваться на курсы продвинутого уровня для поступления в колледж, обучаясь одновременно в средней школе. Учащиеся могут получать кредиты на колледж и/или углубленно изучать предмет на курсах продвинутого уровня подготовки к колледжу путем успешного прохождения экзаменов AP. Многие колледжи и университеты признают курсы AP при принятии решения о зачислении.

Заявление: форма, которую вы должны заполнить для регистрации в колледже, для получения стипендии или финансовой помощи.

Профессиональная подготовка: программа, позволяющая участникам получать лицензию на практику в регулируемой профессиональной сфере. Включает в себя производственную практику и прохождение обучения в классе в партнерстве с колледжем, университетом или поставщиком услуг обучения с одновременным получением оплаты.

Степень младшего специалиста: этот вид степени свидетельствует о завершении 2-летней программы колледжа. Многие учащиеся получают степень младшего специалиста и затем переводятся в 4-летний колледж или университет.

Присуждение помощи: предложение от колледжа или профессионального лица, в котором значится тип (займы, помощь от института, гранты, стипендии и работа без отрыва от обучения), а также сумма финансовой помощи, которую заведение хочет предоставить, если вы принимаете свое место в колледже и регистрируетесь на занятия в учебном заведении.

Степень бакалавра: академическая степень для абитуриента, присужденная колледжами и университетами после завершения курса обучения, который длится от трех до шести лет. Самые распространенные: бакалавр искусств и бакалавр естественных наук.

Бонусы: выплаты в дополнение к заработной плате, предоставляемые сотрудникам в дополнение к базовой зарплате и ставке, например, медицинское страхование (медицинская, стоматологическая и офтальмологическая страховка), пенсионные планы и оплачиваемый отпуск и т.д.

Cambridge International: программа двойных кредитов, позволяющая учащимся получить кредит в средней школе и колледже одновременно.

Кампус: комплекс объектов собственности в университете, колледже или заведении, в том числе, участки и здания.

Размер кампуса: количество учащихся, зачисленных в колледж.

Сертификат: присуждается человеку как свидетельство знаний по определенному предмету или навыку после завершения специализированного обучения или прохождения теста.

Колледж: меньшее учебное заведение высшего образования, которое предлагает программы высшего образования, характеризуется меньшим количеством учащихся и более семейной атмосферой в кампусах. Этот термин также может означать заведения, предлагающие узконаправленные и профессиональные специальности, такие как общественные, профессионально-технические и технические колледжи.

Бюджет колледжа: сумма денег, которой вы можете обоснованно покрыть расходы на колледж.

Расходы на колледж: расходы, такие как проживание в кампусе, питание, учебники, канцелярские принадлежности, личные расходы и транспорт.

Ярмарка колледжа: мероприятия, на которых представители колледжа и университета предоставляют информацию о своем заведении и отвечают на вопросы. Это прекрасная возможность узнать о различных вариантах колледжей.

Муниципальные и технические колледжи (СТС): СТС — это название, которое чаще всего используется для описания государственных 2-летних колледжей в штате. Эти заведения предлагают степени младшего специалиста, а также сертификаты, кроме этого готовят учащихся к определенным профессиям. Многие учащиеся получают степень младшего специалиста и затем переводятся в 4-летний колледж. В штате Washington есть 34 государственных СТС.

Консолидированный(ые): совмещение одного или большего количества займов в одном новом займе.

Стоимость посещения (СОА): общая сумма, которую вы будете платить для посещения вашей академической программы, колледжа, университета или профессионально-технического училища каждый год. Сюда входят: плата за обучение и взносы, комната в кампусе и питание (или деньги на жилье и еду для учащихся, не проживающих в кампусе), учебники, канцелярские принадлежности и транспорт.

Сопроводительное письмо: сопроводительное письмо учащегося должно содержать конкретные примеры, которые помогут кратко описать сильные стороны и достижения. Сопроводительное письмо обычно прилагается к вашему школьному заявлению или резюме во время отклика на вакансии.

Кредиты: вы обычно получаете один кредит за успешное завершение одного курса в средней школе. Штат Washington требует от учащихся получить минимальное количество кредитов для выпуска. Кредиты на колледж представлены часами, которые вы потратили на занятия в неделю. Обычно один час занятий в неделю равен одному кредиту.

Двойной кредит CTE (Career and Technical Education, профессионально-техническое образование): занятия, помогающие учащимся переводиться из средней школы в технические программы и профессии после окончания средней школы.

DACA: программа, анонсированная 12 июня 2012 г. президентом Бараком Обамой для защиты правомочных людей от депортации и доступа к разрешению на работу на два года. Лицо должно прибыть в возрасте до 16 лет, не иметь судимостей и т.д. Отложенное действие означает гринкарту или программу гражданства.

Степень: степень означает завершение 2- или 4-летней программы в колледже или университете. Двумя наиболее распространенными степенями являются степень младшего специалиста и бакалавра.

Демография: информация о населении, включая возраст, пол, расу, религию и уровень высшего образования.

Депозит: депозит по зачислению это — сумма денег, которую вы откладываете для обеспечения места в колледже или университете после полученного вами письма о принятии. Он почти всегда не подлежит возврату и является последним шагом для официального подтверждения вашего места в учебном заведении, позволяющим вам начать регистрацию на ориентационные занятия, проживание в кампусе и академические занятия. Большинство колледжей требует этого депозита вместе с подтверждением посещения, и эта сумма будет засчитываться в качестве платы за обучение.

Диплом: сертификат, выданный средней школой, свидетельствующий об успешном окончании средней школы учащимся.

Прямые расходы: расходы, которые списываются со счета учащегося и оплачиваются напрямую в пользу заведения: плата за обучение и взносы.

Правомочие: требования, которые необходимо удовлетворить для прохождения отбора и получения стипендии. Они отличаются в зависимости от стипендии. Некоторые стипендии ориентированы на определенные критерии, такие как разнообразие, креативность и другие факторы/навыки.

Факультативные мероприятия: мероприятие, в котором вы участвуете вне академических занятий, таких как спорт, клубы, общественные работы и т.д.

FAFSA : стандартная форма, которую учащиеся должны заполнить для подачи заявления на федеральную и гражданскую помощь и программы в зависимости от потребностей, а также, в некоторых обстоятельствах, на помощь/поддержку в кампусе. Подробнее по ссылке: studentaid.gov.

Федеральный займ: займ – это деньги, которые вы берете и должны выплатить с процентами. Займы могут предоставляться федеральным правительством в виде «федеральных займов для учащихся»; обычно предлагают заемщику более низкие процентные ставки и более гибкие варианты возврата, чем займы от банков и других частных источников. Более подробная информация о федеральной программе займов: studentaid.gov/understand-aid/types/loans

Взносы: деньги, которые вы платите за доступ к школьным мероприятиям, фитнес-центрам, библиотекам и студенческим центрам. Суммы взносов в каждом колледже разные.

Освобождение от уплаты взносов: если уплата взноса за подачу заявления или тестирование приведет к финансовым трудностям, вы можете получить разрешение на освобождение от его уплаты. Есть несколько методов, с помощью которых учащиеся могут использовать вариант отказа от уплаты взносов. Многие заведения требуют пройти отдельный процесс подачи заявления по каждому запросу на отказ. Для многих заявлений требуется взнос для того, чтобы помочь заведению, в которое вы подаете заявление, оплатить стоимость просмотра вашего заявления и принять решение о зачислении.

Судимости: тяжкие преступления. Данные о приговорах проверяются подобно всем требованиям к исполнению обязательств к присуждению College Bound Scholarship.

Финансовая помощь: любой грант, стипендия, займ или программа работы без отрыва от обучения (оплачиваемое трудоустройство), предложенные для того, чтобы помочь вам покрыть расходы на колледж.

Офис по вопросам финансовой помощи: помогает вам понять сумму финансовой помощи, предоставляет информацию о дополнительных финансовых ресурсах и помогает вам искать и подавать заявления на стипендии.

Финансовая потребность: стоимость посещения минус индекс помощи учащимся. Определяется на основании информации, предоставленной FAFSA или WASFA.

Средний балл успеваемости (GPA): способ конвертации оценок в аттестате в нумерическую шкалу. Оценки, полученные на занятиях, усредняются для получения одного кумулятивного значения. Вы можете найти свой GPA в вашем приложении к школьному аттестату.

Гранты: форма безвозвратной помощи, которая обычно основывается на финансовой потребности. Грант не нужно отдавать, если только вас не отчислили из заведения и вы не имеете обязательств по возвращению гранта.

High School and Beyond Plan: инструмент, направляющий вас в процессе обучения в средней школе. Планы персонализированы и разработаны, чтобы подтолкнуть вас к мыслям о будущем и выбрать курсы, которые готовят вас к достижению целей после окончания средней школы. Это также требуется для выпуска.

Иммиграционный статус: законный статус людей, проживающих в стране постоянно, без гражданства.

Доход: общая сумма денег, которые вы зарабатываете в год.

Косвенные расходы: любые расходы, отличающиеся от платы за обучение и взносов, таких как расходы на учебники, оборудование, транспорт, жилье и питание. Они обычно не учтены в стоимости посещения, однако у вас может быть возможность использовать для этого финансовую помощь. Об имеющихся вариантах можно узнать в офисе по вопросам финансовой помощи.

International Baccalaureate (IB): интенсивная 2-летняя программа, которая приводит к личному и академическому развитию, а также после успешного завершения — к получению международного признанного диплома. Учащиеся, проходящие экзамены по IB, имеют возможность получить кредит на колледж и место на программе углубленного изучения предмета (или и то, и другое) на курсах углубленного уровня для поступления в колледж. Многие колледжи и университеты признают курсы IB, поскольку они принимают решение о приеме.

Стажировка: возможность работы в организации и корпорации для получения опыта работы. Некоторые стажировки оплачиваются, а некоторые — нет.

Рекомендательное письмо: письма, в которых описаны ваши качества, характеристики и способности. Эти письма обычно представляются учителями, консультантами, лидерами общества или религиозной организации, работодателями и другими лицами, кроме вашей семьи.

Специальность: определенный предмет, который вы выбираете для углубленного изучения. Большое количество занятий, которые вы берете, могут быть связаны со специальностью.

MPN (Master Promissory Note, главное долговое обязательство): законный документ, содержащий права и обязанности, а также условия выплаты задолженности заемщиком. Direct PLUS и прямые субсидированные/несубсидированные займы имеют разные MPN. MPN может действовать до 10 лет, если будут выполнены определенные требования к зачислению. Узнайте по ссылке: studentaid.gov/mpn.

Стипендия за высокие достижения: многие стипендии выдают деньги на основании качеств или активности учащихся, получающих ее, таких как оценки, посещение театров, спортивных или музыкальных мероприятий.

Разрыв в цене: разница между стоимостью обучения в колледже в течение года и грантами и стипендией, покрывающими расходы. Это также может называться накладными расходами, то есть расходы, которые вы и ваша семья обязаны выплатить.

На основании потребностей: определение, основанное на финансовой потребности учащегося. Например, программа на основании потребностей может быть присуждена с учетом правомочия учащегося по уровню дохода.

Рабочее время: время, когда преподаватели могут ответить на любые ваши вопросы о занятиях.

Официальное приложение: большинство колледжей требуют приложения к аттестату, то есть академической ведомости учащегося, в котором проставлена подпись регистратора и дата выдачи. Официальное приложение выдается в закрытом конверте. Если вы получили кредит в колледже, вам нужно будет предоставить приложение для колледжа.

Онлайн-портал колледжа: некоторые колледжи имеют свой собственный веб-сайт, который вы можете использовать для проверки решений по поступлению, финансовой помощи, оценкам и т.д.

OTJ (On-The-Job Training, производственная практика): практика на фактическом месте работы.

Свободный прием: колледж принимает всех учащихся на любом уровне и предлагает занятия для всех уровней образования.

Ориентационное занятие: большинство школ и программ требуют от новичков посещать ориентационные занятия, на которых они могут узнать о ресурсах кампуса, регистрационном процессе и познакомиться со сверстниками. Некоторые заведения или программы ориентации проводятся лично, а другие — в онлайн-формате. Если есть возможность, посещайте личные ориентационные занятия! Учащиеся могут также пригласить посетить летнюю программу перевода, ориентированную на подготовку учащегося к первой четверти.

Личное заявление: способ, которым вы предоставляете определенную биографическую информацию о себе и освещаете, почему вы заинтересованы в заведении в процессе зачисления.

Тест на размещение: некоторые заведения и программы требуют от вас пройти тест на размещение для определения некоторых предметов, которые вы можете выбрать. На основании этого теста вам нужно пройти занятие вводного уровня, прежде чем вы можете выбрать другой предмет, которого требует ваша программа.

Переводные: некоторые стипендии привязаны к определенному колледжу. Переводные стипендии могут использоваться в колледже, выбранном вами, и переводиться в следующее заведение, которое вы будете посещать.

После окончания средней школы: образование и/или подготовка по окончании средней школы.

Занятия по программе профессиональной подготовки: поддерживающий практикум, помогающий подготовить учащихся к успеху в получении профессионально-технического образования и совершенствовании базовых навыков, прежде чем подать заявление на программу профессиональной подготовки.

Сроки приоритетности: дата, на которую вам нужно подать FAFSA или WASFA для приоритетного рассмотрения вашего заявления в процессе предоставления финансовой помощи. Срок определяет тип финансирования, на который у вас может быть право, и дату присуждения. Каждое заведение определяет собственные сроки.

Частные 2-летние колледжи: эти заведения обычно фокусируются на определенных профессиях или отрасли и не финансируются государством.

Частные 4-летние колледжи и университеты: эти заведения предлагают степени бакалавра и могут также предлагать степени магистра, однако являются самостоятельными и не финансируются государством. Эти колледжи или университеты часто имеют классы небольшого размера.

Преподаватель: общепринятая должность учителя в колледже.

Государственные 2-летние колледжи: эти заведения предлагают степени младшего специалиста и сертификаты, а также готовят учащихся к определенным профессиям. Многие учащиеся получают степень младшего специалиста и затем переводятся в 4-летний колледж.

Государственные 4-летние колледжи и университеты комплексного образования: эти заведения обычно меньше, чем те, которые находятся в регионах, и предлагают степени бакалавра и магистра.

Государственные 4-летние исследовательские колледжи и университеты: эти заведения занимаются всесторонними исследованиями и предлагают степени бакалавра, магистра и доктора.

Приоритет: заведение, в которое вас могут не принять, однако всё равно стоит в него подать заявление, поскольку это заведение вашей мечты.

Возобновляемая: стипендия, которую можно получить более чем на один год, поскольку все требования к правомочию выполнены.

Резидент (Washington): в большинстве случаев резидент штата Washington — это тот, кто проживает в штате один год непосредственно до начала обучения в колледже или программе. Резидентами штата Washington могут быть и граждане США, и неграждане, в том числе учащиеся, не имеющие документов. Штат выдвигает другие требования к получению статуса резидента определенными группами людей: членами племени, ветеранами войны и военнослужащими. Подробнее по ссылке: wsac.wa.gov/student-residency.

Проживание и питание: расходы, связанные с проживанием в кампусе или вне кампуса, в том числе планы питания.

Running Start: программа, которая предлагает вариант посещения определенных колледжей, а также получение кредита на среднюю школу и колледж/университет. Чтобы узнать больше об этой программе и других вариантах, имеющихся в вашем заведении, посетите wsac.wa.gov/college-credit-high-school

Безопасный вариант: заведение, в которое вас точно примут, однако этот вариант резервный (если другие варианты не будут успешными).

SAT: сокращение SAT первоначально можно толковать как «экзамен на определение академических способностей» (Scholastic Aptitude Test), однако поскольку сам тест прошел доработку, значение сокращения было опущено. Большинство заведений в штате Washington больше не требуют оценок по SAT для поступления, однако успешное прохождение теста(ов) может служить вариантом выпускной программы. Вам нужно будет отправить свои экзаменационные баллы онлайн через веб-сайт агентства по тестированию.

SAP (Satisfactory Academic Progress, удовлетворительный академический прогресс): процесс, применяемый в учебном заведении для определения того, отвечает ли учащийся всем академическим требованиям и преследует ли цель вовремя выпуститься из заведения, получить степень или сертификат. Этот процесс может отличаться в зависимости от заведения. Более подробную информацию можно получить в офисе по вопросам финансового образования.

Стипендия: деньги, присужденные вам на основании критериев, таких как академические показатели, физическая развитость, участие в общественных работах; или финансовая помощь для оплаты расходов на образование. Стипендии в целом не должны выплачиваться и могут быть присуждены через ваше заведение (институциональные стипендии) или через сторонние комитеты (частные стипендии).

Предметы, относящиеся к сфере науки, техники, инженерного дела и математики (STEM): эти четыре отрасли ориентируются на инновации, решение проблем и критическое мышление.

Отбор: показатель того, как трудно вам быть принятым в учебное заведение. Он измеряется процентом учащихся, принимаемых в заведение ежегодно. Чем ниже показатель зачисления, тем более строгим считается учебное заведение в плане отбора.

Общественно ориентированное обучение: возможность участвовать в общественных мероприятиях, а затем применить опыт для вашего академического и личного роста.

Ответы на краткие вопросы: дополнительные вопросы, на которые у вас могут потребоваться ответы с акцентом на определенные темы, такие как разнообразие, культура и примеры устойчивости/преодоления помех.

Стабильный вариант: заведение, в которое вас вероятнее примут, поскольку вы являетесь конкурентоспособным заявителем.

Финансовая помощь от штата: программы финансовой помощи/поддержки, финансируемые и запущенные штатом для содействия в возмещении расходов на колледж.

Летняя программа перевода: некоторые колледжи формируют и предлагают летние программы для подготовки учащихся к колледжу. Заведения создают программы, чтобы вывести учащихся на уровень колледжа как в плане знаний, так и академических навыков/привычек. Эти программы ориентированы на повышение успеваемости учащихся путем гарантии готовности учащихся к демонстрации высоких показателей результативности.

Технический (колледж/заведение): обычно это понятие применяется к заведению, которое предлагает степени младшего специалиста и определенные сертификаты, необходимые для получения должности в технической сфере. Учащимся, посещающим технические школы, всё еще может потребоваться закончить практику, программу профессиональной подготовки или проявить себя на первом рабочем месте, прежде чем они смогут начать работать на должностях, позволяющих применить полный спектр полученных навыков.

Теология: религиоведение в учебном заведении. Финансовая помощь штата не нацелена на финансирование религиозного образования.

Профессионально-техническая отрасль: квалифицированное рабочее место, обычно требующее навыков ручной работы и специализированной подготовки, таких как слесарь-водопроводчик, плотник, механик или электрик.

Профсоюз: организация, которая защищает права членов и предлагает возможности профессиональной подготовки.

Перевод: перевод происходит при переходе в другое заведение. Обычно общественные колледжи предлагают степени после 2-летнего обучения с возможностью перевода в 4-летнее учебное заведение.

Плата за обучение: цена, устанавливаемая колледжем или университетом за кредиты/занятия. Она помогает покрыть такие расходы, как затраты на преподавателя и место в классе. Каждый колледж имеет разную плату за обучение. Некоторые колледжи и университеты могут устанавливать разные платы за обучение в зависимости от расположения в штате или вне штата. С учащихся, проживающих вне штата, может взиматься более высокая плата за обучение в некоторых заведениях.

Абитуриент: учащийся колледжа, работающий для получения степени младшего специалиста или бакалавра.

Без документов: срок, который может применяться к любому человеку, проживающему, работающему и/или посещающему учебное заведение в Соединенных Штатах без мер защиты, имеющих у гражданина или постоянного резидента.

Университет: заведение высшего образования, которое предлагает программы для абитуриентов и выпускников.

Профессионально-просветительская программа: другое название профессионального лица. Эти колледжи также предлагают специализированную подготовку, приобретение навыков или образование для определенных отраслей, таких как сантехнические работы, плотничество и т.д.

Washington Application for State Financial Aid (WASFA): заявление доступно для правомочных учащихся без документов, которые могут его подать на финансовую помощь от штата, такую как Washington College Grant и College Bound Scholarship. Подробнее по ссылке: wsac.wa.gov/wasfa

Work-Study: федеральная и иногда финансируемая штатом программа помощи, удовлетворяющая финансовым потребностям учащихся колледжа, которым нужна работа на неполный день в период посещения заведения.

Источники

Boston Consulting Group, & Washington Roundtable. (2016). Как получить отличную работу в штате Washington. Seattle. Источник: waroundtable.com/wp-content/uploads/2017/03/WKWJ_FINAL_Report.pdf

Bureau of Labor Statistics. (2023). Обычный недельный заработок наемных работников (USDL-17-10). Washington, D.C. Источник: bls.gov/news.release/pdf/wkyeng.pdf

Carnevale, A. P., Jayasundera, T., & Gulish, A. (2016). Восстановление Америки в условиях разделения: у кого есть образование в колледже, а у кого его нет. Центр университета Georgetown по вопросам образования и рабочей силы. Washington, D.C. Источник: cew.georgetown.edu/wp-content/uploads/Americas-Divided-Recovery-web.pdf

Carnevale, A. P., Smith, N., & Strohl, J. (2013). Восстановление: рост числа рабочих мест и требования к образованию до 2020 года. Центр по вопросам образования и рабочей силы. Washington, D.C. Источник: cew.georgetown.edu/wp-content/uploads/2014/11/Recovery2020.FR_.Web_.pdf

Carnevale, A. P., Smith, N., & Strohl, J. (2015). Восстановление: Рост числа рабочих мест и требования к образованию до 2020 года, отчет штата. Центр по вопросам образования и рабочей силы. Washington, D.C. Источник: cew.georgetown.edu/wp-content/uploads/StateProjections_6.1.15_agc_v2.pdf

College Board. (2011). Пять причин, по которым образование приносит прибыль. Источник от 14 мая 2020 г.: secure-media.collegeboard.org/CollegePlanning/media/pdf/BigFuture-5-Ways-Education-Pays-brochure.pdf

Kena, G., Hussar, W., McFarland, J., de Brey, C., Musu-Gillette, L., Wang, X., ... Dunlop Velez, E. (2016). Состояние образования в 2016 году (NCES 2016-144). Washington, D.C. Источник: nces.ed.gov/pubsearch

Академия Хана. (2014). Финансовые затраты и преимущества колледжа. Источник от 17 августа 2017 г.: khanacademy.org/college-careers-more/college-admissions/get-started/importance-of-college/a/financial-costs-and-benefits-of-college

Taylor, P., Fry, R., & Oates, R. (2014). Растущая цена отказа от колледжа. Washington, D.C. Источник: pewresearch.org/social-trends/2014/02/11/the-rising-cost-of-not-going-to-college

Координационный совет по высшему образованию Texas. (2016). Руководство по планированию обучения в колледже и финансовой помощи. Austin. Источник: highered.texas.gov

Trostel, P. (2015). Дело не только в деньгах - преимущества образования в колледже для человека и общества. Центр политики Margaret Chase Smith и Школа экономики, Университет штата Maine. Источник от 14 мая 2020 г.: luminafoundation.org/resource/its-not-just-the-money

Проект мечты Университета Washington. (2015). Учебное пособие по проекту мечты (десятое). Seattle: Dream Project. Источник: washington.edu

Washington State Department of Labor and Industries. (2012). Получить практику. Источник: lni.wa.gov/licensing-permits/apprenticeship/become-an-apprentice#youth

Общий
межорганизационный
проект предоставления
комплексной информации
по обучению в колледже и
будущей профессии

Колледж и профессия: вы должны об этом знать. Для более подробной информации и просмотра глоссария зайдите на наши веб-сайты:

wsac.wa.gov | psccn.org | ospi.k12.wa.us |
scholarfundwa.org | collegesuccessfoundation.org |
roadmapproject.org

wsac.wa.gov | pscncn.org | ospi.k12.wa.us | scholarfundwa.org | collegesuccessfoundation.org | roadmapproject.org

Общий межорганизационный проект
предоставления комплексной
информации по обучению в колледже
и будущей профессии

Пройдите наш опрос и помогите
нам стать лучше!

