



DICTA

FINE PORCELAIN STONEWARE

STRENGTH AND BEAUTY
MADE IN ITALY

★★★★★
MONOCIBEC®
FINCIBEC GROUP



STRENGTH AND BEAUTY MADE IN ITALY

For more than 60 years, MONOCIBEC has worked at the cutting edge of technological and aesthetic innovation in high-strength porcelain stoneware floor and wall tiles.

Today, it is the ideal partner for architects, interior designers, decorators and users, with solutions for the design and decoration of every type of commercial, technical and public space and private home.

FORZA E BELLEZZA MADE IN ITALY

MONOCIBEC è da oltre 60 anni protagonista della innovazione tecnologica ed estetica del gres porcellanato ad alta resistenza per pavimenti e rivestimenti.

Si propone oggi come il partner ideale per architetti, interior designer, arredatori ed utilizzatori finali, per la progettazione e realizzazione di ogni tipo di ambiente nell'edilizia commerciale, tecnica, pubblica e abitativa.

DICTA

FINE PORCELAIN STONWARE
GRES FINE PORCELLANATO

INDEX - INDICE

ARIEL

PAG 10



ARIEL

PAG 16



THEBE | ARIEL

PAG 22



ERIS

PAG 28



METIS

PAG 34



RHEA

PAG 40



CERES

PAG 46





IT DOES
NOT BURN
NON BRUCIA

ENVIRONMENT
FRIENDLY
AMA
L'AMBIENTE

SAFE
SICURO

HYGIENIC
IGIENICO

LONG
LASTING
DURA
A LUNGO

VERSATILE
VERSATILE

RESISTANT
RESISTENTE

STABLE
STABILE

Questa comunicazione è realizzata in partnership con
This communication is done in partnership with

ceramica  info

www.ceramica.info

FINE PORCELAIN STONWARE. A SAFE CHOICE

IL GRES PORCELLANATO.
UNA SCELTA SICURA

Fine porcelain stoneware is created out of a blend of top-quality raw materials, appropriately processed and fired at a temperature till 1250°C to guarantee complete vitrification. Porcelain stoneware products offer outstanding hardness, resistance, compactness, non-absorbency and frost-proofing, making them uniquely high-performing materials for use in architecture in a great variety of different contexts.

Il gres fine porcellanato nasce da un mix di materie prime pregiate, opportunamente lavorate e sottoposte a cottura a una temperatura fino a 1250°C che ne garantisce la perfetta greificazione.

I prodotti in gres porcellanato presentano caratteristiche di eccezionale durezza, resistenza, compattezza, inassorbenza e ingelività che li rende inimitabili, per prestazioni, nell'impiego in architettura nei più svariati ambiti di utilizzo.

DICTA

FINE PORCELAIN STONWARE
GRES FINE PORCELLANATO

With a graphic texture that is striking in its dynamism and richness of detail, Dicta encapsulates the discreet elegance of natural stone in a versatile ceramic project. The most evolved porcelain stoneware creates a system of technical surfaces for designing interiors and exteriors where the colours recall classical architecture and suggest extraordinarily contemporary combinations. An essential range that addresses the needs of contemporary spaces.

Con una tessitura grafica che colpisce per il dinamismo e la ricchezza di dettagli, Dicta racchiude in un progetto ceramico versatile l'eleganza discreta della pietra naturale. Il gres porcellanato più evoluto crea un sistema di superfici tecniche per progettare interni ed esterni in cui le colorazioni richiamano l'architettura classica e suggeriscono abbinamenti di straordinaria attualità. Una gamma essenziale che si rivolge alle esigenze degli spazi contemporanei.



WATCH THE VIDEO



DICTA

FINE PORCELAIN STONWARE
GRES FINE PORCELLANATO

NATURAL

The natural finish captures the original essence of the material and underlines its aesthetic qualities, such as colouring, veins and textures. Resistant and versatile, the natural surface finish is recommended for use on floors and walls in residential projects and in high traffic commercial and public spaces.

NATURALE

La finitura naturale permette di cogliere l'originale essenza materica del prodotto esaltandone le qualità estetiche, incluse le colorazioni e le eventuali venature e texture. Resistente e versatile, questa superficie è indicata per la posa a pavimento e a parete negli spazi residenziali, commerciali e pubblici ad alto traffico.

GRIP

The Grip surface offers the perfect combination of beauty, dependability and safety for outdoor pavements, public and commercial spaces, and pathways on private land specifically requiring high resistance to temperature excursions, frost, damp and fire. This type of surface can withstand considerable static and dynamic loads. It has a high friction coefficient and a non-slip surface. It offers a high degree of resistance to stains, solvents, cleaning products, acids and salt. It is unaffected by moss or mould. Easy cleaning. Fincibec ISO 13006 Bla porcelain stoneware with a high level of vitrification is unalterable over time and offers the best possible response to all requirements, while guaranteeing visual continuity between indoors and outdoors in the case of product lines available with multiple surface finishes.

GRIP

La superficie Grip è il giusto connubio tra estetica, affidabilità e sicurezza ed è idonea per la realizzazione di pavimentazioni delle aree esterne, degli spazi pubblici e commerciali e dei passaggi delle aree private dove sono richiesti requisiti specifici. Alta resistenza agli sbalzi termici, al gelo, all'umidità e al fuoco. Idoneità a sopportare notevoli carichi statici e dinamici. Elevato coefficiente di attrito e sicurezza alla scivolosità. Forte resistenza alle macchie, ai solventi, ai detergenti, agli acidi, al sale. Inattaccabilità da muffe e muschi. Facile pulibilità. Il gres porcellanato Fincibec ISO 13006 Bla, ad elevata greificazione ed inalterabile nel tempo, risponde nel modo migliore a tutte queste necessità garantendo inoltre per le serie con più finiture superficiali continuità visiva tra gli ambienti interni ed esterni.



MAJOR

20 mm

★★★★★
MONOCIBEC®
FINCIBEC GROUP

MAJOR

is a porcelain stoneware slab with a 20 mm thickness with exceptional technical performances, ideal for both public and private outdoor flooring. Its surface finishes have an high antislip performance (R11 A+B+C), with a wide range of special pieces that create visual continuity between indoor and outdoor spaces, making them perfect for swimming pools and wellness centres.

MAJOR

è una lastra monolitica di gres porcellanato, in spessore 20 mm, con prestazione tecniche eccezionali, ideale per pavimentazioni esterne sia pubbliche che private. La finitura superficiale, caratterizzata da elevate performance antiscivolo R11 A+B+C, è corredata da una ricca gamma di pezzi speciali, perfetti per applicazioni come piscine e zone wellness, garantendo una continuità spaziale tra interno ed esterno.

BENEFITS - PLUS

High resistance to breaking loads and stress - Alta resistenza ai carichi di rottura e alle sollecitazioni

High non-slip performance: R11 A+B+C - Alte prestazioni antiscivolo: R11 A+B+C

Easy to clean - Facilità di pulizia

High resistance to frost and fire - Alta resistenza al gelo ed al fuoco

Resistance to the weathering elements and thermal shock - Resistenza agli agenti atmosferici e agli sbalzi termici

Resistance to salt and inalterability over time - Resistenza al sale ed inalterabilità nel tempo

Resistant to acids - Resistente agli acidi

Perfect continuity between indoor and outdoor areas - Perfetta continuità interno/esterno

Reusable - Riutilizzabile

Easy to install, remove and reposition - Facilità di posa, rimozione e riposizionamento

INSTALLATIONS SOLUTIONS - SOLUZIONI DI POSA

Dry installation on gravel - A secco su ghiaia

Dry installation on grass - A secco su erba

Dry installation on sand - A secco su sabbia

Traditional installation on screeds - Tradizionale su massetto

Raised installation on supports - Sopraelevata su supporti

INTENDED USES - DESTINAZIONI D'USO

MAJOR represents the best solution for: walkways in gardens or on beaches, terraces and balconies, patios, courtyards, swimming pool edges, wellness centres and drive-over pathways.

MAJOR rappresenta la migliore soluzione per la realizzazione di: camminamenti all'interno di giardini o su spiagge, terrazze e balconi, patii, cortili, bordi piscina, zone wellness e percorsi carrabili.



ARIEL



THEBE



ERIS



METIS



RHEA




CERES

9 mm

NATURAL SURFACE SUPERFICE NATURALE
RECTIFIED EDGE BORDO RETTIFICATO



60x120 cm 24"x47"



60x60 cm 24"x24"



ARIEL THEBE ERIS METIS RHEA CERES

GRIP SURFACE SUPERFICE GRIP
RECTIFIED EDGE BORDO RETTIFICATO



60x120 cm 24"x47"



ARIEL ERIS METIS CERES

20 mm



MAJOR

GRIP SURFACE SUPERFICE GRIP
NATURAL | RECTIFIED EDGE BORDO NATURALE | RETTIFICATO



50x100 cm 20"x40"



ARIEL ERIS METIS CERES



ARIEL

DICTA

FINE PORCELAIN STONEWARE
GRES FINE PORCELLANATO



Setting realized with / Ambiente realizzato con:

Floor

Ariel 60x120 cm | 24"x47" | Nat. Rect.

Wall

Ariel 60x120 cm | 24"x47" | Nat. Rect.

Muretto su rete Ariel 30x60 cm | 12"x24" Nat. Rect.





Setting realized with / Ambiente realizzato con:

Floor

Ariel 60x120 cm | 24"x47" | Nat. Rect.

Wall

Ariel 60x120 cm | 24"x47" | Nat. Rect.

Ariel Select 60x120 cm | 24"x47" | Nat. Rect.

Muretto Ariel 30x60 cm | 12"x24" | Nat. Rect.





DICTA

ARIEL

Setting realized with / Ambiente realizzato con:

Floor

Ariel 60x120 cm | 24"x47" | Nat. Rect.



ARIEL

DICTA
FINE PORCELAIN STONEWARE
GRES FINE PORCELLANATO



Setting realized with / Ambiente realizzato con:

Floor

Ariel Major 50x100 cm | 20"x40" | Grip Rect.





Setting realized with / Ambiente realizzato con:

Floor

Ariel 60x120 cm | 24"x47" | Nat. Rect.

Ariel Major 50x100 cm | 20"x40" | Grip Rect.

Wall

Ariel 60x120 cm | 24"x47" | Nat. Rect.





DICTA

ARIEL

Setting realized with / Ambiente realizzato con:

Floor

Ariel 60x120 cm | 24"x47" | Nat. Rect.

Ariel Major 50x100 cm | 20"x40" | Grip Rect.

Wall

Ariel 60x120 cm | 24"x47" | Nat. Rect.



THEBE | ARIEL

DICTA
FINE PORCELAIN STONEWARE
GRES FINE PORCELLANATO



Setting realized with / Ambiente realizzato con:

Floor | Wall

Thebe 60x120 cm | 24"x47" | Nat. Rect.





Setting realized with / Ambiente realizzato con:

Floor

Thebe 60x120 cm | 24"x47" | Nat. Rect.

Wall

Thebe 60x120 cm | 24"x47" | Nat. Rect.

Ariel 60x120 cm | 24"x47" | Nat. Rect.





DICTA

THEBE | ARIEL

Setting realized with / Ambiente realizzato con:

Floor

Thebe 60x120 cm | 24"x47" | Nat. Rect.

Wall

Thebe 60x120 cm | 24"x47" | Nat. Rect.

Ariel 60x120 cm | 24"x47" | Nat. Rect.



ERIS

DICTA
FINE PORCELAIN STONWARE
GRES FINE PORCELLANATO



Setting realized with / Ambiente realizzato con:

Floor

Eris 60x120 cm | 24"x47" | Nat. Rect.

Wall

Eris Select 60x120 cm | 24"x47" | Nat. Rect.





Setting realized with / Ambiente realizzato con:

Floor

Eris 60x120 cm | 24"x47" | Nat. Rect.

Eris 60x120 cm | 24"x47" | Grip Rect.

Wall

Eris 60x120 cm | 24"x47" | Grip Rect.

Eris Select 60x120 cm | 24"x47" | Nat. Rect.

Geometry 60x120 cm | 24"x47" | Nat. Rect.

Muretto Eris 30x60 cm | 12"x24" | Nat. Rect.





DICTA

ERIS

Setting realized with / Ambiente realizzato con:

Floor

Eris 60x120 cm | 24"x47" | Nat. Rect.



METIS

DICTA
FINE PORCELAIN STONEWARE
GRES FINE PORCELLANATO



Setting realized with / Ambiente realizzato con:

Floor

Metis 60x120 cm | 24"x47" | Grip Rect.

Wall

Metis Select 60x120 cm | 24"x47" | Nat. Rect.

Muretto Metis 30x60 cm | 12"x24" | Nat. Rect.





Setting realized with / Ambiente realizzato con:

Floor

Metis 60x120 cm | 24"x47" | Nat. Rect.

Metis 60x120 cm | 24"x47" | Grip Rect.

Wall

Metis 60x120 cm | 24"x47" | Nat. Rect.

Metis Select 60x120 cm | 24"x47" | Nat. Rect.

Muretto Metis 30x60 cm | 12"x24" | Nat. Rect.





DICTA

METIS

Setting realized with / Ambiente realizzato con:

Floor

Metis 60x120 cm | 24"x47" | Nat. Rect.



RHEA

DICTA

FINE PORCELAIN STONEWARE
GRES FINE PORCELLANATO



Setting realized with / Ambiente realizzato con:

Floor

Rhea 60x120 cm | 24"x47" | Nat. Rect.

Wall

Rhea 60x120 cm | 24"x47" | Nat. Rect.

Geometry 60x120 cm | 24"x47" | Nat. Rect.





Setting realized with / Ambiente realizzato con:

Floor

Rhea 60x120 cm | 24"x47" | Nat. Rect.

Wall

Rhea 60x120 cm | 24"x47" | Nat. Rect.

Geometry 60x120 cm | 24"x47" | Nat. Rect.





DICTA

RHEA

Setting realized with / Ambiente realizzato con:

Floor

Rhea 60x120 cm | 24"x47" | Nat. Rect.



CERES

Dicta
FINE PORCELAIN STONEWARE
GRES FINE PORCELLANATO



Setting realized with / Ambiente realizzato con:

Floor

Ceres 60x120 cm | 24"x47" | Nat. Rect.

Wall

Ceres 60x120 cm | 24"x47" | Nat. Rect.

Muretto Ceres 30x60 cm | 12"x24" | Nat. Rect.





Setting realized with / Ambiente realizzato con:

Floor

Ceres 60x120 cm | 24"x47" Nat. Rect.

Ceres Major 50x100 cm | 20"x40" Grip Rect.

Wall

Ceres 60x120 cm | 24"x47" Nat. Rect.

Ceres Select 60x120 cm | 24"x47" Nat. Rect.

Muretto Ceres 30x60 cm | 12"x24" Nat. Rect.





DICTA

CERES

Setting realized with / Ambiente realizzato con:

Floor

Ceres 60x120 cm | 24"x47" | Nat. Rect.

Ceres Major 50x100 cm | 20"x40" | Grip Rect.

DICTA

FINE PORCELAIN STONEWARE - GRES FINE PORCELLANATO

ARIEL

⊥ 9 mm



60x120 cm 24"x47"
136583 Nat. Rect. ■ 93
137887 Grip Rect. ■ 93



60x60 cm 24"x24"
137175 Nat. Rect. ■ 69



MAJOR

⊥ 20 mm



50x100 cm 20"x40"
136844 Grip ■ 133
137065 Grip Rect. ■ 151






THEBE

ƒ 9 mm



60x120 cm 24"x47"
136584 Nat. Rect. ■ 93



60x60 cm 24"x24"
137176 Nat. Rect. ■ 69

DICTA

FINE PORCELAIN STONEWARE - GRES FINE PORCELLANATO

ERIS

9 mm



60x120 cm 24"x47"
136585 Nat. Rect. ■ 93
137889 Grip Rect. ■ 93



60x60 cm 24"x24"
137177 Nat. Rect. ■ 69



MAJOR

20 mm



50x100 cm 20"x40"
136846 Grip ■ 133
137067 Grip Rect. ■ 151






METIS

ƒ 9 mm



60x120 cm 24"x47"
136588 Nat. Rect. ■ 93
137888 Grip Rect. ■ 93



60x60 cm 24"x24"
137180 Nat. Rect. ■ 69



MAJOR

ƒ 20 mm



50x100 cm 20"x40"
137879 Grip ■ 133
137880 Grip Rect. ■ 151

DICTA

FINE PORCELAIN STONEWARE - GRES FINE PORCELLANATO

RHEA

⊥ 9 mm



60x120 cm 24"x47"
136586 Nat. Rect. ■ 93



60x60 cm 24"x24"
137178 Nat. Rect. ■ 69



CERES

ƒ 9 mm



60x120 cm 24"x47"
136587 Nat. Rect. ■ 93
137890 Grip Rect. ■ 93



60x60 cm 24"x24"
137179 Nat. Rect. ■ 69



MAJOR

ƒ 20 mm



50x100 cm 20"x40"
136847 Grip ■ 133
137068 Grip Rect. ■ 151

DICTA

FINE PORCELAIN STONEWARE - GRES FINE PORCELLANATO

DECORS - DECORI

9 mm

GEOMETRY



60x120 cm 24"x47"
137886 Nat. Rect. ■ 143

ARIEL SELECT



60x120 cm 24"x47" | 137955 Nat. Rect. ■ 143

CERES SELECT




60x120 cm 24"x47" | 137957 Nat. Rect. ■ 143

ERIS SELECT



60x120 cm 24"x47" | 137958 Nat. Rect. ■ 143

METIS SELECT



60x120 cm 24"x47" | 137956 Nat. Rect. ■ 143

MOSAICS - MOSAICI



ARIEL



Muretto su rete
30x60 cm - 12"x24"
 138081 Nat. Rect. ■ 233

ERIS



Muretto su rete
30x60 cm - 12"x24"
 138083 Nat. Rect. ■ 233

RHEA




Muretto su rete
30x60 cm - 12"x24"
 138084 Nat. Rect. ■ 233

THEBE



Muretto su rete
30x60 cm - 12"x24"
 138082 Nat. Rect. ■ 233

METIS



Muretto su rete
30x60 cm - 12"x24"
 138086 Nat. Rect. ■ 233

CERES




Muretto su rete
30x60 cm - 12"x24"
 138085 Nat. Rect. ■ 233

ARIEL



Mosaico 4,7x4,7 cm 1,8"x1,8"
 su rete **30x30 cm** - 12"x12"
 137519 Nat. Rect. ■ 253

ERIS



Mosaico 4,7x4,7 cm 1,8"x1,8"
 su rete **30x30 cm** - 12"x12"
 137521 Nat. Rect. ■ 253

RHEA




Mosaico 4,7x4,7 cm 1,8"x1,8"
 su rete **30x30 cm** - 12"x12"
 137522 Nat. Rect. ■ 253

THEBE



Mosaico 4,7x4,7 cm 1,8"x1,8"
 su rete **30x30 cm** - 12"x12"
 137520 Nat. Rect. ■ 253

METIS



Mosaico 4,7x4,7 cm 1,8"x1,8"
 su rete **30x30 cm** - 12"x12"
 137524 Nat. Rect. ■ 253

CERES



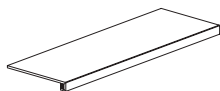
Mosaico 4,7x4,7 cm 1,8"x1,8"
 su rete **30x30 cm** - 12"x12"
 137523 Nat. Rect. ■ 253

SPECIAL PIECES - PEZZI SPECIALI

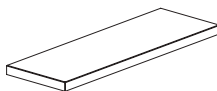
9 mm



5,4x60 cm 2"x24"
Battiscopa
Nat. Rect. ● 10



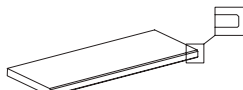
33x120 cm 13"x47"
Gradone Costa Retta
Nat. Rect. ● 333



33x120 cm 13"x47"
Gradone Angolare Costa Retta DX/SX
Nat. Rect. ● 345

SPECIAL PIECES - PEZZI SPECIALI

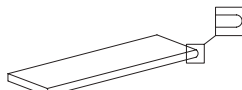
20 mm



Bordo Costa
50x100 cm 20"x40"
Grip Rect. ● 297



Angolare Bordo Costa DX/SX
50x100 cm 20"x40"
Grip Rect. ● 337



Gradone con Toro
50x100 cm 20"x40"
Grip ● 297
Grip Rect. ● 297



Gradone Angolare con Toro DX/SX
50x100 cm 20"x40"
Grip ● 337
Grip Rect. ● 337

POOLS&WELLNESS SPECIAL PIECES PEZZI SPECIALI POOLS&WELLNESS

20 mm



Bordo Costa grip
50x100 cm 20"x40"
● 297



Angolo Bordo Costa Interno DX grip
50x100 cm 20"x40"
● 303



Angolo Bordo Costa Interno SX grip
50x100 cm 20"x40"
● 303



Angolo Bordo Costa Esterno DX grip
50x100 cm 20"x40"
● 303



Angolo Bordo Costa Esterno SX grip
50x100 cm 20"x40"
● 303



Bordo Line con Toro* grip
25x50 cm 10"x20"
● 213



Angolo Line Interno con Toro DX grip
25x50 cm 10"x20"
● 228



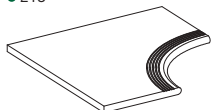
Angolo Line Interno con Toro SX grip
25x50 cm 10"x20"
● 228




Angolo Line Esterno con Toro DX grip
25x50 cm 10"x20"
● 228



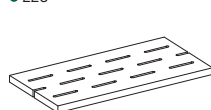
Angolo Line Esterno con Toro SX grip
25x50 cm 10"x20"
● 228



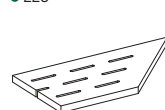
Angolo Curvo Line Interno con Toro Grip
50x50 cm 20"x20"
● 337



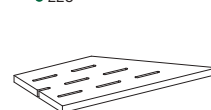
Angolo Curvo Line Esterno con Toro grip
25x25 cm 10"x10"
● 329



Griglia 20 mm* grip
25x50 cm 10"x20"
● 223



Angolo Griglia DX 20 mm grip
25x50 cm 10"x20"
● 223



Angolo Griglia SX 20 mm grip
25x50 cm 10"x20"
● 223



Bordo Toro* grip
25x50 cm 10"x20"
● 173



Angolo Interno con Toro DX grip
25x50 cm 10"x20"
● 213



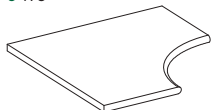
Angolo Interno con Toro SX grip
25x50 cm 10"x20"
● 213



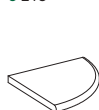
Angolo Esterno con Toro DX grip
25x50 cm 10"x20"
● 213



Angolo Esterno con Toro SX grip
25x50 cm 10"x20"
● 213



Angolo Curvo Interno con Toro Grip
50x50 cm 20"x20"
● 321





Angolo Curvo Esterno con Toro grip
25x25 cm 10"x10"
● 313

* Price for a minimum order of 20 items. For smaller volumes, please contact our commercial office for a specific quote.


* Prezzo per ordine minimo di 20 pezzi. Per quantitativi inferiori, rivolgersi agli uffici commerciali per una quotazione specifica

PACKAGING - IMBALLI

	60x120 cm 24"x47"	60x60 cm 24"x24"	50x100 cm 20"x40"	30x60 cm Muretto 12"x24"	30x30 cm Mosaico 12"x12"
Pc.	2	3	1	6	11
M²	1,44	1,08	0,5	1,08	1,0
Kg	31	21,04	22,5	23	20,3

	60x120 cm 24"x47"	60x60 cm 24"x24"	50x100 cm 20"x40"	30x60 cm Muretto 12"x24"	30x30 cm Mosaico 12"x12"
Pc.	35	40	42	30	36
M²	50,4	43,2	21	32,4	36
Kg	1085	841,6	945	690	730,8

SLIP RESISTANT - SCIVOLOSITÀ





	STANDARD NORMA	NATURAL SURFACE SUPERFICIE NATURALE	GRIP SURFACE SUPERFICIE GRIP
	B.C.R.A. (D.M.I. n. 236 μ>0,4)	> 0,40	> 0,40
	ANSI A326.3 (DCOF WET >0,42)	> 0,42	> 0,42
	DIN EN 16165 Annex B	R10	R11
	DIN EN 16165 Annex A	A+B A+B mos. 4,7x4,7	A+B+C

For specific certificates and data, contact Fincibec spa - Per i certificati specifici, e valori puntuali, contattare Fincibec spa

USE CATEGORIES CATEGORIE D'IMPIEGO

- C1** Floor tiles recommended for low traffic areas.
Piastrelle da pavimento consigliate per calpestio lieve.
- C2** Floor tiles recommended for light traffic areas.
Piastrelle da pavimento consigliate per calpestio leggero.
- C3** Floor tiles recommended for medium-light traffic areas.
Piastrelle da pavimento consigliate per calpestio medio-leggero.
- C4** Floor tiles recommended for medium traffic areas.
Piastrelle da pavimento consigliate per calpestio medio.
- C5** Floor tiles suitable for heavy traffic.
Piastrelle da pavimento consigliate per calpestio intenso.

COLOURS VARIATIONS VARIAZIONI CROMATICHE

-  **V1** Even appearance
Aspetto uniforme
-  **V2** Light variation
Lieve variazione
-  **V3** Medium variation
Media variazione
-  **V4** Strong variation
Intensa variazione

It is necessary to take the tiles from several different boxes when laying them.
È indispensabile all'atto della posa, prelevare le piastrelle da più confezioni.



NOTES - NOTE

Fincibec reserves the right to modify its products without prior notice and cannot be held liable for direct or indirect damage caused by such modifications.
I prodotti possono essere modificati da Fincibec senza preavviso, respingendo ogni responsabilità sui possibili danni diretti o indiretti causati da potenziali modifiche.

Always refer to the price list in force to ensure correct information and data on codes, packaging, and weight.
Verificare sempre la correttezza delle informazioni e dei dati relativi a codici, imballaggi e pesi, consultando il listino prezzi in vigore.

The colours shades, reported on the catalogue, are indicative. Le tonalità dei colori riportate nel catalogo sono indicative.

ENVIRONMENT - AMBIENTE



ENVIRONMENTALLY SUSTAINABLE ECOSOSTENIBILE

Fine porcelain stoneware has a low environmental impact throughout its lifespan, from production to disposal

Il gres porcellanato ha un basso impatto ambientale dalla fase di produzione a quella di smaltimento del prodotto



RECYCLING RICICLO

Fine porcelain stoneware is easily recyclable as it is a homogeneous product made of inert natural materials

Le piastrelle in gres porcellanato sono facilmente riciclabili in quanto prodotti omogenei, costituiti da materiali naturali inerti



EFFICIENCY AND ENERGY SAVINGS EFFICIENZA E RISPARMIO ENERGETICO

Fine porcelain stoneware saves energy thanks to its thermal inertia, which reduces indoor temperature excursion

Il gres porcellanato favorisce il risparmio energetico grazie all'elevata inerzia termica che riduce gli sbalzi di temperatura degli ambienti.

DURABILITY - DURABILITÀ



EASY MAINTENANCE FACILE DA MANTENERE

Maintains its aesthetic and functional properties unaltered over the years with ordinary cleaning

Mantiene inalterate nel tempo le caratteristiche estetiche e funzionali con una normale pulizia ordinaria



RESISTANT TO SUNSHINE RESISTENTE AI RAGGI SOLARI

Material will not fade even in direct contact with uv rays

Il materiale a diretto contatto con i raggi uv non subisce alcuna alterazione dei colori



RESISTANT TO CHEMICAL AGGRESSION RESISTENTE ALL'ATTACCO CHIMICO

Resistant to chemical agents and acidic/basic substances used in home

Resiste agli agenti chimici e agli acidi/basi di uso domestico



RESISTANT TO STAINS RESISTENTE ALLE MACCHIE

impermeable to stains and easy to clean

impermeabile alle macchie e quindi facilmente pulibile



IMPERMEABLE IMPERMEABILE

fine porcelain's stoneware compact nature prevents absorption of water and moisture

grazie alla sua compattezza il gres porcellanato non assorbe acqua e non teme l'umidità



RESISTANT TO FROST RESISTENTE AL GELO

fine porcelain stoneware is frostproof and can withstand even the coldest winter weather

il gres porcellanato è ingelivo e in grado di resistere ai climi più rigidi



RESISTANT TO TEMPERATURE EXCURSIONS RESISTENTE AGLI SBALZI TERMICI

remains unaltered by sudden changes in temperature

resiste senza alterazioni alle repentine differenze di temperature



RESISTANT AND UNALTERABLE RESISTENTE E INALTERABILE

fine porcelain stoneware can be used to cover a great variety of different surfaces in residential and commercial buildings

il gres porcellanato può essere utilizzato per rivestire molteplici superfici in ambito residenziale e commerciale

HEALTH - SALUTE



ZERO FORMALDEHYDE ZERO FORMALDEIDE

Will not give off formaldehyde emissions
 Non rilascia formaldeide nell'ambiente.



ZERO VOCS ZERO VOCS

Fine porcelain stoneware is an inert material that does not emit volatile organic compounds (voc)
 Le piastrelle in gres porcellanato sono un materiale inerte che non emette composti organici volatili (voc)



ANALLERGIC ANALLERGICO

Contains no allergens
 Non contiene allergeni



ODOURLESS INODORE

Does not give off odours indoors or outdoors
 Non rilascia odori nell'ambiente indoor o outdoor



RESISTANT TO MICROBES RESISTENTE ALLA CRESCITA MICROBICA

Fine porcelain stoneware is an inert material which inhibits growth of bacteria and fungus
 Le piastrelle in gres porcellanato sono un materiale inerte e pertanto inibiscono la crescita di batteri e funghi



EASY TO CLEAN FACILE DA PULIRE

Can be cleaned with water or ordinary cleaning products for guaranteed hygiene
 Pulibile con acqua o detersivi comuni per una garanzia di una igiene sicura

SAFETY - SICUREZZA



FIRE-RESISTANT RESISTENTE AL FUOCO

Fine porcelain stoneware tiles are incombustible, do not burn, do not give off fumes, and do not propagate flame in case of fire.
 Le piastrelle in gres porcellanato sono incombustibili, non bruciano, non emettono fumi, ne alimentano la propagazione delle fiamme in caso di incendio



NON-SLIP ANTISCIVOLO

Fine porcelain stoneware surfaces can be made with non-slip surfaces
 Alcune superfici in gres porcellanato possono essere realizzate con un'elevata resistenza allo scivolamento.



UNALTERABLE UNDER THE EFFECT OF HEAT INALTERABILE AL CALORE

Fine porcelain stoneware has low thermal expansion, making it ideal for use with underfloor heating systems
 Il gres porcellanato garantisce una ridotta espansione termica e risulta ideale per sistemi di riscaldamento a pavimento


















CARATTERISTICHE TECNICHE / GRES FINE PORCELLANATO COLORATO IN MASSA

TECHNICAL SPECIFICATIONS / COLOURED PORCELAIN STONEWARE - TECHNISCHE EIGENSCHAFTEN / DURCHGEFÄRBTES FEINSTEINZEUG

CARACTÉRÍSTICAS TÉCNICAS / GRÈS FIN CÉRAME COLORÉ EN MASSE - CARACTERÍSTICAS TÉCNICAS /

GRES FINO PORCELÁNICO TENIDO EN MASA - ТЕХНИЧЕСКИЕ ХАРАКТЕРИСТИКИ / МЕЛКОЗЕРНИСТЫЙ КЕРАМОГРАНИТ, ОКРАШЕННЫЙ В МАССЕ

STANDARDS : UNI EN 14411 ANNEX G - Bia / UNI EN ISO 13006 ANNEX G - Bia

CARATTERISTICHE TECNICHE TECHNICAL DATA TECHNISCHE DATEN CARACTÉRÍSTICAS TÉCNICAS CARACTERÍSTICAS TÉCNICAS ТЕХНИЧЕСКИЕ ХАРАКТЕРИСТИКИ	TIPO DI PROVA STANDARD OF TEST NORME DU TEST TESTNORM TIPO DE PRUEBA ТИП ТЕСТА	VALORI PRESCRITTI DALLE NORME INTERNATIONAL STANDARDS INTERNATIONALE NORMEN VALEURS PRÉVUES PAR LES NORMES VALORES PREVISTOS POR LAS NORMAS ПРЕДУСМОТРЕННЫЕ СТАНДАРТОМ			VALORE MEDIO AVERAGE VALUE MITTELWERT VALEURS MOYEN VALOR MEDIO СРЕДНЕЕ ЗНАЧЕНИЕ	NAT	GRP
		REQUIREMENTS FOR NOMINAL SIZE N					
		7 mm ≤ N < 15 cm	N ≥ 15 cm				
		mm	%	mm			
	LATI - SIDES - SEITEN COTES - CANTOS РАЗМЕРЫ СТОРОН	FOR NON-RECTIFIED TILES	EN ISO 10545-2	± 0.9	± 0.6	± 2.0	CONFORME COMPLYING - ERFÜLLT CONFORME - CONFORME СООТВЕТСТВУЕТ
		FOR RECTIFIED TILES		± 0.4	± 0.3	± 1.0	
	SPESORE THICKNESS - DICKE ÉPAISSEUR - ESPESOR ТОЛЩИНА		EN ISO 10545-2	± 0.5	± 5.0	± 0.5	CONFORME COMPLYING - ERFÜLLT CONFORME - CONFORME СООТВЕТСТВУЕТ
	RETTILINEITÀ DEGLI SPACOLI STRAIGHTNESS OF SIDES - GERADLINIGKEIT DER KANTEN RECTITUDE DES ANDES - RECTITUDE DE LOS CANTOS КОСОУГОЛЬНОСТЬ	FOR NON-RECTIFIED TILES	EN ISO 10545-2	± 0.8	± 0.5	± 1.5	CONFORME COMPLYING - ERFÜLLT CONFORME - CONFORME СООТВЕТСТВУЕТ
		FOR RECTIFIED TILES		± 0.4	± 0.3	± 0.8	
	ORTOGONALITÀ RECTANGULARITY - RECHTWINKLIGKEIT PERPENDICULARITÉ - ORTOGONALIDAD КРИВИЗНА СТОРОН	FOR NON-RECTIFIED TILES	EN ISO 10545-2	± 0.4	± 0.3	± 2.0	CONFORME COMPLYING - ERFÜLLT CONFORME - CONFORME СООТВЕТСТВУЕТ
		FOR RECTIFIED TILES		± 0.4	± 0.3	± 1.5	
	PLANARITÀ SURFACE FLATNESS - EBENFLÄCHIGKEIT PLAINEITÉ DE SURFACE - PLANEIDAD КРИВИЗНА ЛІЦЕВОЇ ПОВЕРХНІ	CENTRE CURVATURE FOR NON-RECTIFIED TILES	EN ISO 10545-2	± 0.8	± 0.5	± 2.0	CONFORME COMPLYING - ERFÜLLT CONFORME - CONFORME СООТВЕТСТВУЕТ
		FOR RECTIFIED TILES		± 0.6	± 0.4	± 1.8	
		EDGE CURVATURE FOR RECTIFIED TILES		± 0.8	± 0.5	± 2.0	
		FOR RECTIFIED TILES		± 0.6	± 0.4	± 1.8	
	WARPAGE FOR RECTIFIED TILES			± 0.8	± 0.5	± 2.0	CONFORME COMPLYING - ERFÜLLT CONFORME - CONFORME СООТВЕТСТВУЕТ
				± 0.6	± 0.4	± 1.8	
	ASSORBIMENTO D'ACQUA WATER ABSORPTION - WASSERAUFNAHME ABSORPTION D'EAU - ABSORCIÓN DE AGUA ВОДОПОГЛОЩЕНИЕ		EN ISO 10545-3	≤ 0.5%		< 0.2%	
	RESISTENZA ALLA FLESSIONE FLEXION RESISTANCE - BIEGEFESTIGKEIT RESISTANCE A LA FLEXION - RESISTENCIA A LA FLEXIÓN ПРЕДЕЛ ПРОЧНОСТИ ПРИ ИЗГИБЕ		EN ISO 10545-4	S ≥ 700 N < F 7.5 mm		CONFORME COMPLYING - ERFÜLLT CONFORME - CONFORME СООТВЕТСТВУЕТ	
				S ≥ 1300 N > F 7.5 mm			
				R ≥ 35 N/mm ²			
	RESISTENZA ALL'URTO IMPACT RESISTANCE - STOSSFESTIGKEIT RESISTANCE AUX CHOCES - RESISTENCIA A LOS GOLPES УДАРСТОЙКОСТЬ		EN ISO 10545-5	VALORE DICHIARATO DECLARED VALUE - ANGEGBENER WERT VALEUR DÉCLARÉE - VALOR DECLARADO ЗАЯВЛЕННОЕ ЗНАЧЕНИЕ		> 0.80	
	COEFFICIENTE DI DILATAZIONE TERMICA LINEARE COEFFICIENT OF LINEAR THERMAL EXPANSION - LINEARER WÄRMEEIENZUNGSKOEFFIZIENT COEFFICIENT DE DILATATION THERMIQUE LINEAIRE - COEFICIENTE DE DILATACION TÉRMICA LINEAL - КОЭФФИЦИЕНТ ЛИНЕЙНОГО ТЕРМИЧЕСКОГО РАСШИРЕНИЯ		EN ISO 10545-8	VALORE DICHIARATO DECLARED VALUE - ANGEGBENER WERT VALEUR DÉCLARÉE - VALOR DECLARADO ЗАЯВЛЕННОЕ ЗНАЧЕНИЕ		α ≤ 6,7x10 ⁻⁶ /°C	
	RESISTENZA AGLI SBALZI TERMICI RESISTANCE TO THERMAL SHOCKS - BESTÄNDIGKEIT GEGEN TEMPERATURSCHWANKUNGEN RESISTANCE AUX CHOCES THERMIQUES - RESISTENCIA A LOS CHOQUES TÈRMICOS СТОЙКОСТЬ К ПЕРЕПАДАМ ТЕМПЕРАТУРЫ		EN ISO 10545-9	TEST SUPERATO SECONDO EN ISO 10545-1 TEST PASSED ACCORDING TO - TEST BESTANDEN NACH TEXTE DÉPASSÉ SELON - PRUEBA SUPERADA SEGÚN ИСПЫТАНИЕ ПРОЙДЕНО В СООТВЕТСТВИИ С		NESSUN DANNO NO DAMAGE - KEIN SCHADEN AUCUN DOMMAGE - NINGUN DANO БЕЗ ПОВРЕЖДЕНИЙ	
	DILATAZIONE ALL'UMIDITÀ (IN MM/M) MOISTURE EXPANSION (IN MM/M) - FEUCHTIGKEITSBEDINGTE AUSDEHNUNG (IN MM/M) - DILATACION A LA HUMEDAD (EN MM/M) - DILATACION CON LA HUMEDAD (EN MM/M) - ВЛАЖНОСТНОЕ РАСШИРЕНИЕ (В MM/M)		EN ISO 10545-10	VALORE DICHIARATO DECLARED VALUE - ANGEGBENER WERT VALEUR DÉCLARÉE - VALOR DECLARADO ЗАЯВЛЕННОЕ ЗНАЧЕНИЕ		MAX 0.1 mm / m	
	RESISTENZA AL GELO FROST RESISTANCE - FROSTBESTÄNDIGKEIT - RESISTANCE AU GEL RESISTENCIA AL HELO - МОРОЗОСТОЙКОСТЬ		EN ISO 10545-12	TEST SUPERATO SECONDO EN ISO 10545-1 TEST PASSED ACCORDING TO - TEST BESTANDEN NACH TEXTE DÉPASSÉ SELON - PRUEBA SUPERADA SEGÚN ИСПЫТАНИЕ ПРОЙДЕНО В СООТВЕТСТВИИ С		NESSUN DANNO NO DAMAGE - KEIN SCHADEN AUCUN DOMMAGE - NINGUN DANO БЕЗ ПОВРЕЖДЕНИЙ	
	RESISTENZA AI PRODOTTI CHIMICI USO DOMESTICO E ADDITIVI PER PISCINA RESISTANCE TO HOUSEHOLD AND SWIMMING POOL CHEMICAL PRODUCTS BESTÄNDIGKEIT GEGEN HAUSHALTSCHENIKALIEN UND ZUSATZSTOFFE FÜR SWIMMINGPOOLS - RESISTANCE AUX PRODUITS CHIMIQUES USAGE DOMESTIQUE ET ADDITIFS POUR PISCINE - RESISTENCIA A LOS PRODUCTOS QUÍMICOS DE USO DOMÉSTICO Y ADITIVOS PARA PISCINA - СТОЙКОСТЬ К ДЕЙСТВИЮ ВЫТОВОХ ХИМИЧЕСКИХ СРЕДСТВ - ДОБАВКАМ В БАССЕЙНЫ		EN ISO 10545-13	B MIN		CONFORME COMPLYING - ERFÜLLT CONFORME - CONFORME СООТВЕТСТВУЕТ	
	RESISTENZA A BASSE CONCENTRAZIONI DI ACIDI E ALCALI RESISTANCE TO LOW CONCENTRATIONS OF ACIDS AND ALKALI - BESTÄNDIGKEIT BEI NIEDRIGEN KONZENTRATIONEN VON SAUREN UND LAUGEN - RESISTANCE À HAUTES CONCENTRATIONS D'ACIDES ET ALCALIS - RESISTENCIA A BAJAS CONCENTRACIONES DE ÁCIDOS Y ALCALIS - СТОЙКОСТЬ К ДЕЙСТВИЮ НИЗКИХ КОНЦЕНТРАЦИЙ КИСЛОТ И ЩЕЛОЧЕЙ		EN ISO 10545-13	VALORE DICHIARATO DECLARED VALUE - ANGEGBENER WERT VALEUR DÉCLARÉE - VALOR DECLARADO ЗАЯВЛЕННОЕ ЗНАЧЕНИЕ		CONFORME COMPLYING - ERFÜLLT CONFORME - CONFORME СООТВЕТСТВУЕТ	
			EN ISO 10545-13	VALORE DICHIARATO DECLARED VALUE - ANGEGBENER WERT VALEUR DÉCLARÉE - VALOR DECLARADO ЗАЯВЛЕННОЕ ЗНАЧЕНИЕ		CONFORME COMPLYING - ERFÜLLT CONFORME - CONFORME СООТВЕТСТВУЕТ	
	RESISTENZA ALLE MACCHIE RESISTANCE TO STAINS - FLECKENBESTÄNDIGKEIT RESISTANCE AUX TACHES - RESISTENCIA A LAS MANCHAS УСТОЙЧИВОСТЬ К ПЯТНООБРАЗОВАНИЮ		EN ISO 10545-14	VALORE DICHIARATO DECLARED VALUE - ANGEGBENER WERT VALEUR DÉCLARÉE - VALOR DECLARADO ЗАЯВЛЕННОЕ ЗНАЧЕНИЕ		CONFORME COMPLYING - ERFÜLLT CONFORME - CONFORME СООТВЕТСТВУЕТ	
	CESSIONE DI PIOMBO E CADMIO LEAD AND CADMIUM DISCHARGE - ABGABE VON BLEI UND CADMIUM PERTE DE PLOMB ET CADMIUM - CESIÓN DE PLOMO Y CADMIUM ВЫДЕЛЕНИЕ СВИНЦА И КАДМИЯ		EN ISO 10545-15	VALORE DICHIARATO DECLARED VALUE - ANGEGBENER WERT VALEUR DÉCLARÉE - VALOR DECLARADO ЗАЯВЛЕННОЕ ЗНАЧЕНИЕ		< AL LIMITE DI RILEVAMENTO < THAN INSTRUMENT LIMIT - < UNMESSBARES WERT < LIMITE DE INSTRUMENT - LIMITE DE INSTRUMENTO < НА ПРЕДЕЛЕ ОПРЕДЕЛИМОСТИ	

PER I CERTIFICATI SPECIFICI, E VALORI PUNTA, CONTATTARE FINCIBEC SPA - FOR SPECIFIC CERTIFICATES AND DATA, CONTACT FINCIBEC S.P.A. - FÜR SPEZIELLE ZERTIFIKATE UND PUNKTWERTE, FINCIBEC S.P.A. KONTAKTIEREN - POUR LES CERTIFICATS SPECIFIQUES ET LES VALEURS PUNTA, CONTACTER FINCIBEC S.P.A. - PARA LOS CERTIFICADOS ESPECIFICOS Y LOS VALORES CONCRETOS, CONTACTE CON FINCIBEC S.P.A. - ВОПРОСАМ СПЕЦИАЛЬНЫХ СЕРТИФИКАТОВ И ПОКАЗАТЕЛЕЙ СВЯЖИТЕСЬ С FINCIBEC SPA.

ESCLUSO PEZZI SPECIALI ED ELEMENTI DECORATIVI

WITH THE EXCEPTION OF SPECIAL PIECES AND DECORS - A L'EXCEPTION DE PIÈCES SPÉCIALES ET ÉLÉMENTS DÉCORATIFS - AUSSCHLIEßLICH FORMSTÜCKE UND DEKORTEILE - EXCLUIDO PIEZAS ESPECIALES Y ELEMENTOS DECORATIVOS

DICTA

FINE PORCELAIN STONWARE
GRES FINE PORCELLANATO



MONOCIBEC

Via Valle d'Aosta, 47
41049 Sassuolo (MO) Italy

Tel. +39 0536 861300
Fax Italia +39 0536 861400
Fax Export Dept. +39 0536 861450

info@monocibec.it
www.monocibec.it

FINCIBEC S.p.A.

Sede legale: Via Valle d'Aosta, 47
41049 Sassuolo (MO) Italy
Gruppo Fire S.R.L.

FINCIBEC USA INC.

420 Columbus Avenue
Valhalla N.Y. 10595 USA
info@fincibecusa.com



Fincibec S.p.A è socio di:

