



# BOLETÍN TRIMESTRAL DICIEMBRE 2024

---

# CONTENIDO

---

---

**01** COACS CONSOLIDADO

**02** COACS SEGMENTO 1

**03** COACS SEGMENTO 2

**04** COACS SEGMENTO 3

**05** COACS SEGMENTO 4 Y 5

**06** CALIFICACIÓN Y  
EVALUACIÓN INTERNA DE  
RIESGO

---



# COACS CONSOLIDADO



---


Estimados Directivos, Gerentes y Equipos de trabajo de nuestras Cooperativas Socias,

Me dirijo a Ustedes para enfatizar la relevancia de presentar el boletín estadístico sobre la situación financiera de las cooperativas de ahorro y crédito socias a nivel nacional. Este informe es crucial para evaluar el rendimiento financiero de sus cooperativas, e identificar tendencias y patrones que nos ayuden a tomar decisiones oportunas; al contar con datos precisos sobre indicadores clave como liquidez, solvencia y rentabilidad, podrán optimizar las operaciones y asegurar la sostenibilidad a largo plazo de sus instituciones.

El análisis financiero facilita la gestión proactiva financiera, permitiendo anticipar desafíos y tomar medidas preventivas que refuercen la estabilidad de sus cooperativas. Esta gestión eficaz protege los intereses de sus socios y garantiza la seguridad de sus ahorros.

Además, a través de este boletín fomentamos la transparencia y reforzamos los principios fundamentales del cooperativismo. Al compartirlo con sus socios, promovemos la confianza y fortalecemos nuestras relaciones. Los animo a colaborar en la generación de estos informes para impulsar el crecimiento sostenible de nuestras cooperativas y asegurar un futuro próspero para todos.

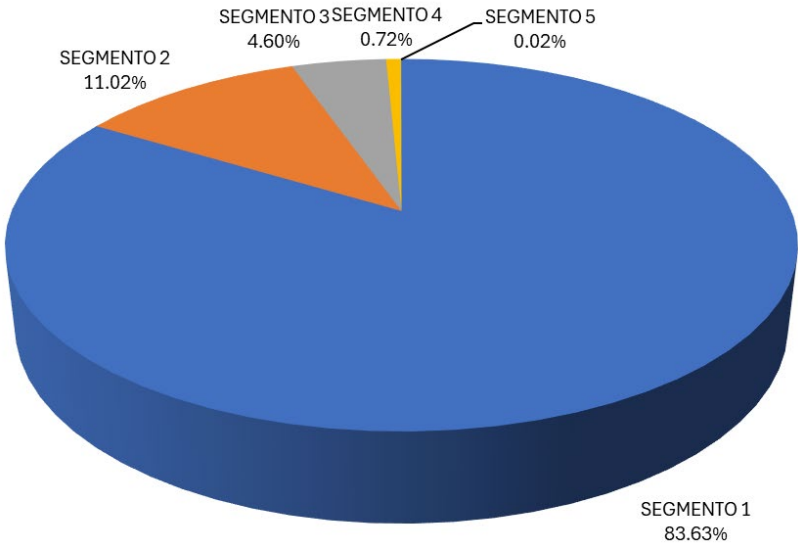
Atentamente,



**MSc Patricio Barreiro Morales**  
**Gerente**

# ACTIVOS

Segmento	diciembre-23	diciembre-24	Variacion anual
SEGMENTO 1	\$ 1,984,091,979.00	\$ 2,100,822,729.00	5.88%
SEGMENTO 2	\$ 261,405,030.00	\$ 272,813,481.00	4.36%
SEGMENTO 3	\$ 109,223,250.80	\$ 123,517,665.00	13.09%
SEGMENTO 4	\$ 17,093,516.86	\$ 31,306,652.46	83.15%
SEGMENTO 5	\$ 586,308.28	\$ 786,408.89	34.13%
<b>Total general</b>	<b>\$ 2,372,400,084.94</b>	<b>\$ 2,529,246,936.35</b>	<b>6.61%</b>

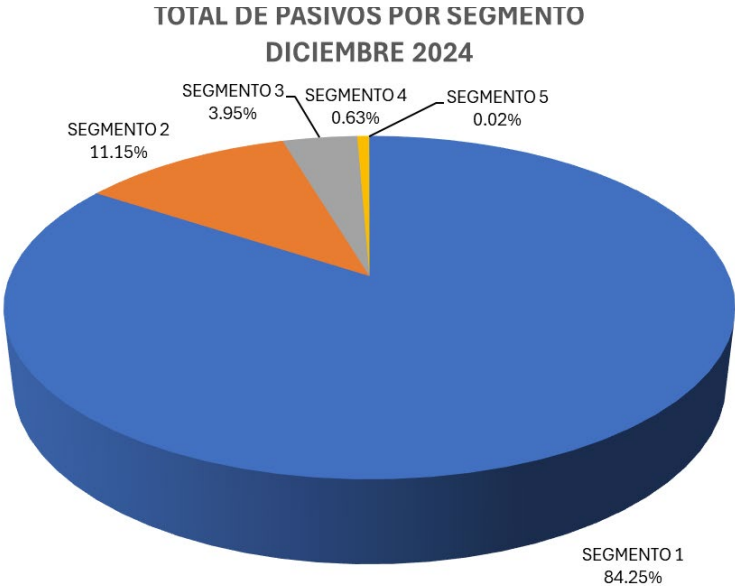


Al cierre del año 2024, los activos consolidados de las cooperativas de ahorro y crédito socias activas de la FECOAC alcanzaron los USD 2.529.246.936,35 dólares que representa un crecimiento relativo del 6.61% con respecto al año 2023, los segmentos con mayor crecimiento en el 2024 fueron los segmentos cuatro y cinco con el 83.15% y 34.13% respectivamente., los segmentos uno y dos evidencian crecimiento menor al promedio (5.88% y 4.37% respectivamente), y el segmento tres termina con el 13.09% de crecimiento con respecto al año 2023.

De manera general los activos de las cooperativas socias de la FECOAC están constituidos en el 83.63 % con cooperativas del segmento uno, el 11.02% con cooperativas del segmento dos, el 4.60% con cooperativas del segmento tres, y el 0.74% con cooperativas de los segmentos cuatro y cinco.

# PASIVOS

Segmento	diciembre-23	diciembre-24	Variacion anual
SEGMENTO 1	\$ 1,731,003,048.00	\$ 1,840,636,495.00	6.33%
SEGMENTO 2	\$ 229,116,801.00	\$ 241,566,212.00	5.43%
SEGMENTO 3	\$ 81,144,852.72	\$ 94,273,607.00	16.18%
SEGMENTO 4	\$ 12,881,266.08	\$ 25,494,287.22	97.92%
SEGMENTO 5	\$ 350,059.59	\$ 554,687.82	58.46%
<b>Total general</b>	<b>\$ 2,054,496,027.39</b>	<b>\$ 2,202,525,289.04</b>	<b>7.21%</b>



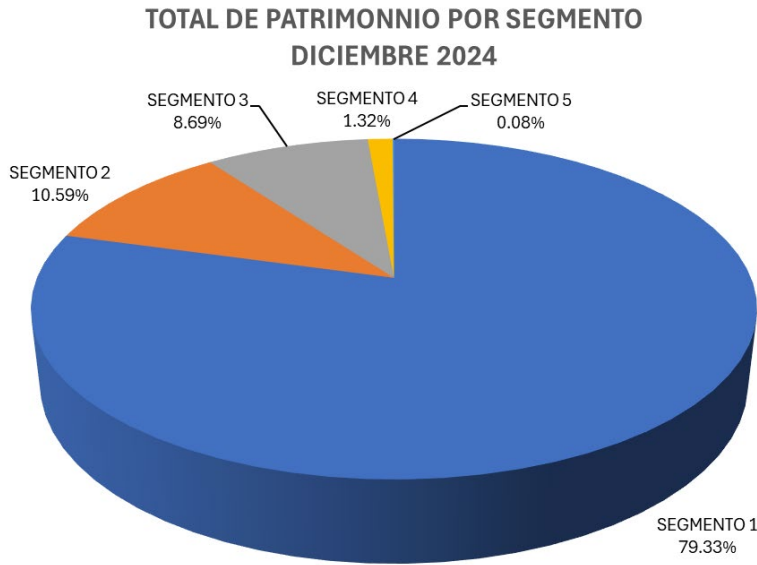
Al cierre del año 2024, los pasivos consolidados de las cooperativas socias de la FECOAC alcanzaron los USD 2.202.525.289.04 dólares que representa una variación del 7.21% con respecto al año 2023, los segmentos con mayor crecimiento en sus pasivos son cuatro con el 97.92% y el segmento cinco con el 58.46%, los segmento uno y dos crecieron con el 6.33% y 5.43% respectivamente que en comparación al promedio su crecimiento relativo fue inferior.

De manera general los pasivos de las cooperativas de la FECOAC están constituidos por el 84.25% con cooperativas del segmento uno, el 11.15% con cooperativas del segmento dos, el 3.95% con cooperativas del segmento tres, y el 0.65% con cooperativas de los segmentos cuatro y cinco.



# PATRIMONIO

Segmento	diciembre-23	diciembre-24	Variación anual
SEGMENTO 1	\$ 250,443,581.00	\$260,186,234.00	3.89%
SEGMENTO 2	\$ 33,427,521.00	\$ 31,247,269.00	-6.52%
SEGMENTO 3	\$ 27,438,388.61	\$ 29,244,057.00	6.58%
SEGMENTO 4	\$ 4,160,519.45	\$ 5,765,066.91	38.57%
SEGMENTO 5	\$ 238,887.82	\$ 231,257.40	-3.19%
<b>Total general</b>	<b>\$ 315,708,897.88</b>	<b>\$326,673,884.31</b>	<b>3.47%</b>



Con corte al cierre del año 2024, el patrimonio consolidado de las cooperativas de la FECOAC alcanzó los USD326.673.884.31 que representa una variación del 3.47% con respecto al ejercicio económico del año 2023, las cooperativas del segmento cuatro muestran un notable crecimiento patrimonial con el 38.57%, seguido por las cooperativas del segmento tres con el 6.58% y segmento uno con el 3.89%. Para los segmentos dos y cinco el decrecimiento patrimonial fue del 6.52% y 3.19% respectivamente.

De manera general el patrimonio consolidado de las cooperativas de la FECOAC está constituido por el 79.33% con cooperativas del segmento uno, el 10.59% con cooperativas del segmento dos, el 8.69% con cooperativas del segmento tres, y el 1.40% con cooperativas de los segmentos cuatro y cinco.



# SEGMENTO



**Andalucía**

TODA UNA VIDA **MEJORANDO OTRAS.**



**OSCUS**

COOPERATIVA DE AHORRO Y CRÉDITO LTDA.

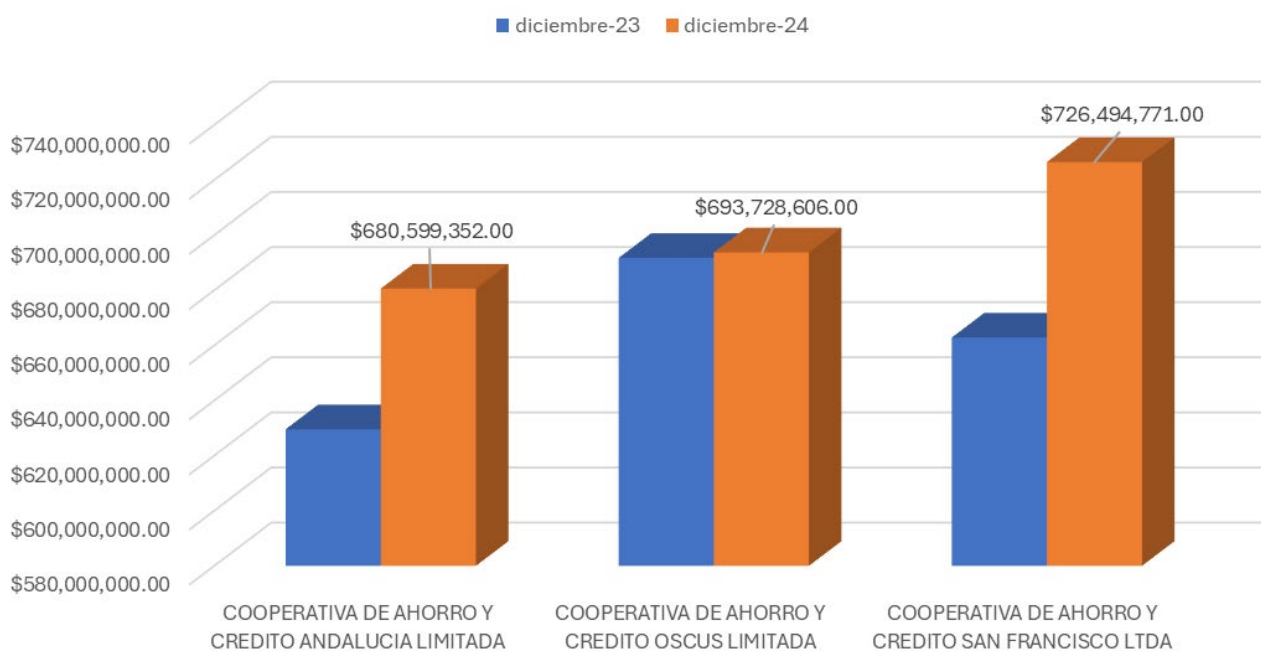


**SAN FRANCISCO LTDA.**

# ACTIVOS

Al cierre del año 2024, los Activos de las Cooperativas segmento uno socias de la FECOAC alcanzaron USD 2.100.822.729, siendo las COACs San Francisco y Andalucía quienes presentaron mayor crecimiento con el 9.61% y 8.11% respecto al año 2023, La cooperativa Oscus también termino el año 2024 con un crecimiento del 0.29% con respecto al cierre del año 2023.

COACs	diciembre-23	diciembre-24	Variación anual
COOPERATIVA DE AHORRO Y CREDITO ANDALUCIA LIMITADA	\$ 629,546,039.00	\$ 680,599,352.00	8.11%
COOPERATIVA DE AHORRO Y CREDITO OSCUS LIMITADA	\$ 691,726,616.00	\$ 693,728,606.00	0.29%
COOPERATIVA DE AHORRO Y CREDITO SAN FRANCISCO LTDA	\$ 662,819,324.00	\$ 726,494,771.00	9.61%
<b>Total general</b>	<b>\$ 1,984,091,979.00</b>	<b>\$ 2,100,822,729.00</b>	<b>5.88%</b>



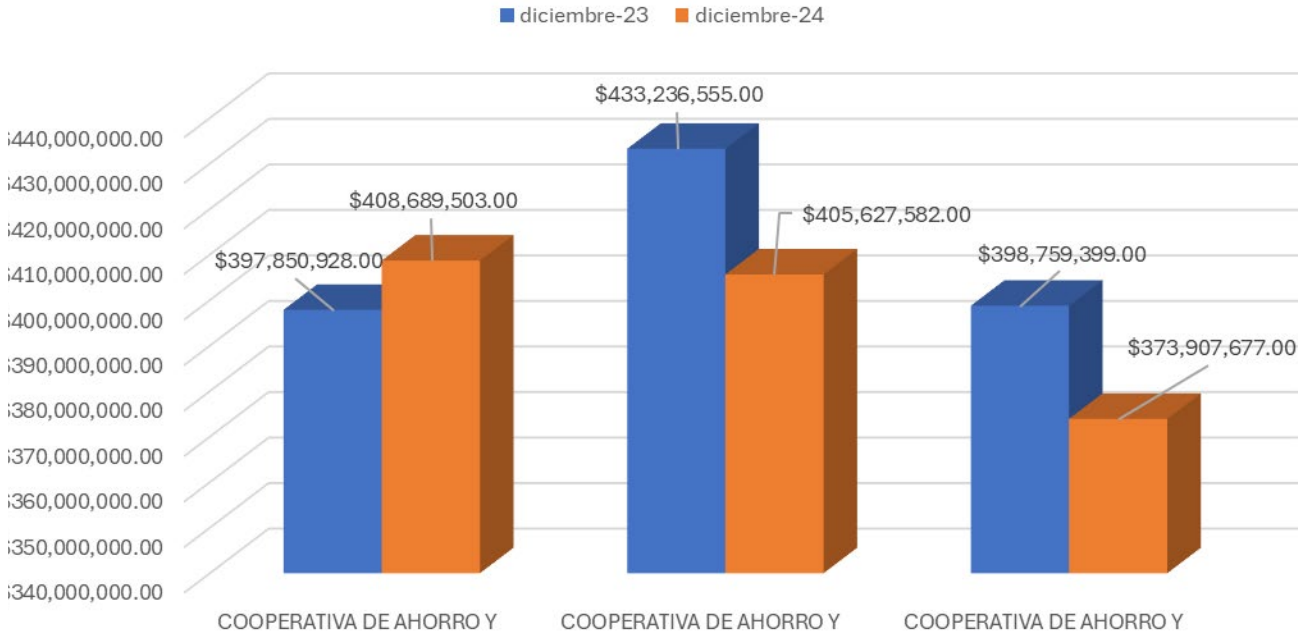


# CARTERA DE CRÉDITO NETA

Para el año 2024, la cartera neta de crédito de las Cooperativas segmento uno socias de la FECOAC cerró con USD 1.188.224.762 dólares con un decrecimiento del 3.38% respecto al ejercicio 2023, la única cooperativa con crecimiento en cartera neta fue la COAC Andalucía con el 2.72%.

COACs	diciembre-23	diciembre-24	Variación anual
COOPERATIVA DE AHORRO Y CREDITO ANDALUCIA LIMITADA	\$ 397,850,928.00	\$ 408,689,503.00	2.72%
COOPERATIVA DE AHORRO Y CREDITO OSCUS LIMITADA	\$ 433,236,555.00	\$ 405,627,582.00	-6.37%
COOPERATIVA DE AHORRO Y CREDITO SAN FRANCISCO LTDA	\$ 398,759,399.00	\$ 373,907,677.00	-6.23%
<b>Total general</b>	<b>\$ 1,229,846,882.00</b>	<b>\$ 1,188,224,762.00</b>	<b>-3.38%</b>

## Total Cartera Neta Segmento 1

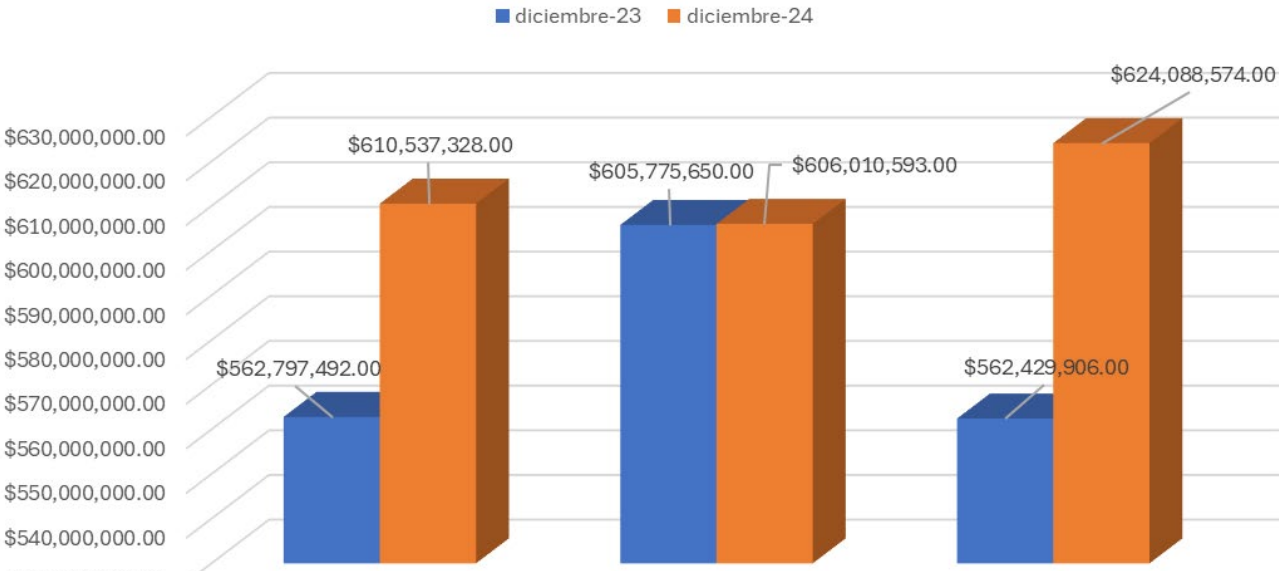


# PASIVOS

Las cuentas de pasivos al cierre del año 2024 de las Cooperativas del segmento uno Socias de la FECOAC, terminaron con el valor consolidado de USD 1.840.636.495,00 dólares que corresponde un crecimiento del 6.33% con respecto al año 2023, las instituciones con mayor crecimiento fueron las COAC San Francisco con el 10.96% y la COAC Andalucía con el 8.48%.

COACs	diciembre-23	diciembre-24	Variación anual
COOPERATIVA DE AHORRO Y CREDITO ANDALUCIA LIMITADA	\$ 562,797,492.00	\$ 610,537,328.00	8.48%
COOPERATIVA DE AHORRO Y CREDITO OSCUS LIMITADA	\$ 605,775,650.00	\$ 606,010,593.00	0.04%
COOPERATIVA DE AHORRO Y CREDITO SAN FRANCISCO LTDA	\$ 562,429,906.00	\$ 624,088,574.00	10.96%
<b>Total general</b>	<b>\$ 1,731,003,048.00</b>	<b>\$ 1,840,636,495.00</b>	<b>6.33%</b>

## Total Pasivos Segmento 1

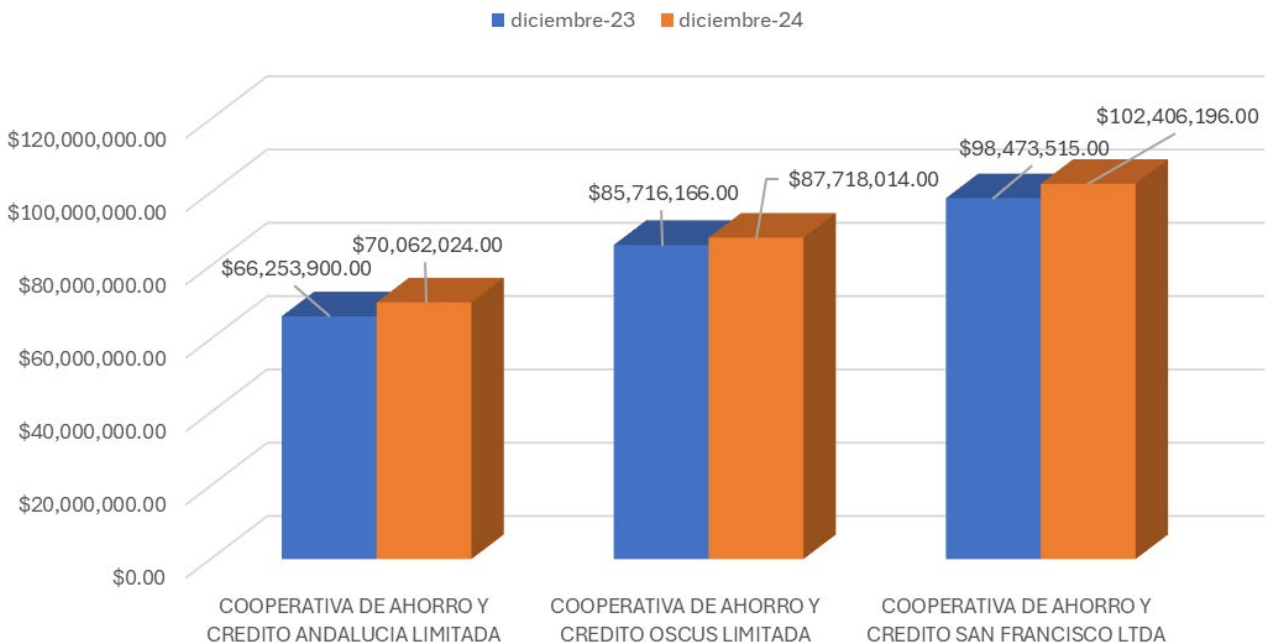


# PATRIMONIO

Las cuentas de patrimonio al cierre del ejercicio 2024 de las Cooperativas Socias segmento uno de la FECOAC, cuentan con USD 260.186.234,00 dólares que corresponde un crecimiento del 3.89% con respecto al año 2023, la institución con mayor crecimiento es la COAC Andalucía con el 5.75%, seguida por la COAC San Francisco con el 3.99% y la Cooperativa Oscus con el 2.34%.

COACs	diciembre-23	diciembre-24	Variación anual
COOPERATIVA DE AHORRO Y CREDITO ANDALUCIA LIMITADA	\$ 66,253,900.00	\$ 70,062,024.00	5.75%
COOPERATIVA DE AHORRO Y CREDITO OSCUS LIMITADA	\$ 85,716,166.00	\$ 87,718,014.00	2.34%
COOPERATIVA DE AHORRO Y CREDITO SAN FRANCISCO LTDA	\$ 98,473,515.00	\$ 102,406,196.00	3.99%
<b>Total general</b>	<b>\$250,443,581.00</b>	<b>\$260,186,234.00</b>	<b>3.89%</b>

## Total Patrimonio Segmento 1





# SEGMENTO





COOPERATIVA DE AHORRO Y CRÉDITO  
**"SAN ANTONIO LTDA"**  
IMBABURA



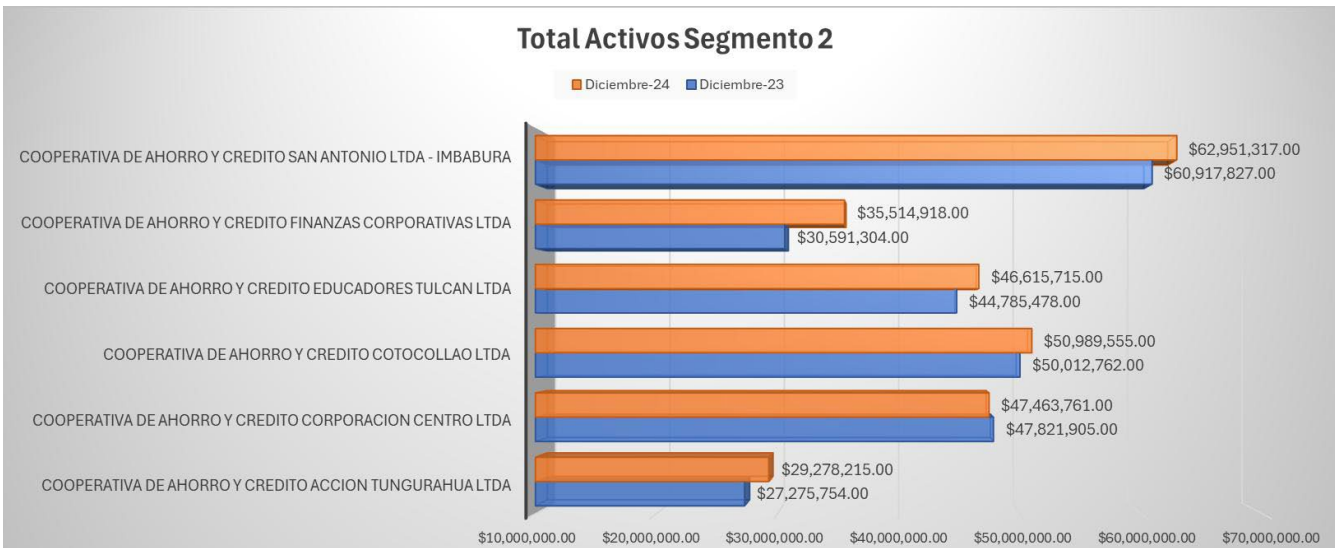
**COOP CENTRO**  
Cooperativa de Ahorro y Crédito Ltda.



# ACTIVOS

Al cierre del año 2024, los Activos de las Cooperativas segmento dos Socias de la FECOAC alcanzaron los USD 272.813.481.00 dólares con un crecimiento consolidado del 4.36%, la COAC FINANZAS CORPORATIVAS fue quien presento mayor crecimiento con el 16.09% respecto al año 2023, seguida por la COAC ACCIÓN TUNGURAHUA con el 7.34%, estas crecieron por encima del promedio de las cooperativas socias del segmento dos.

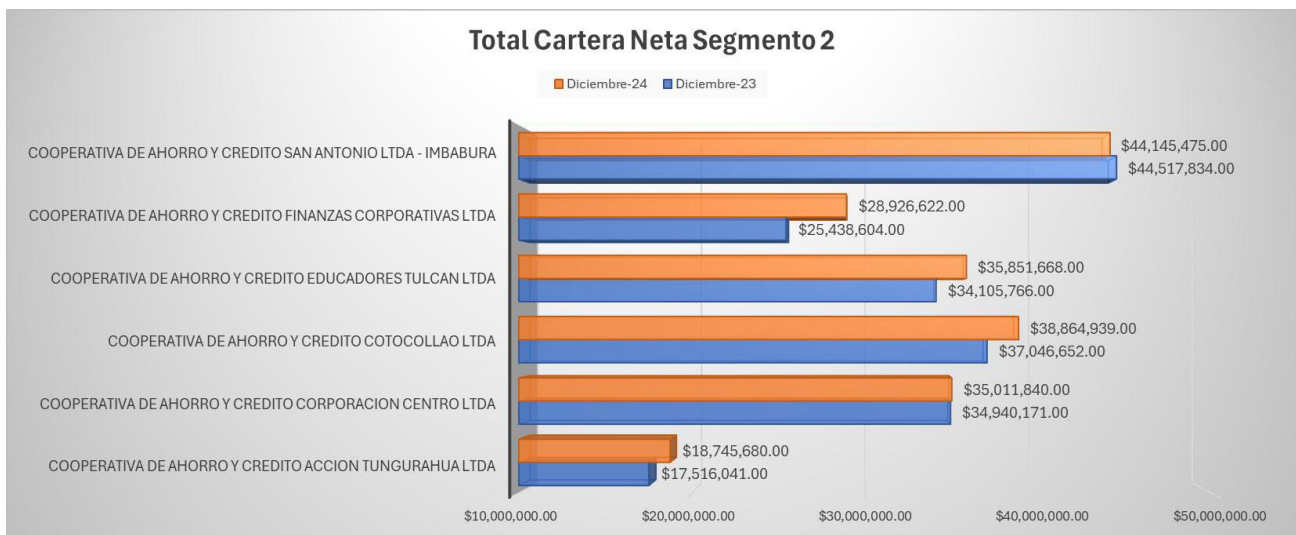
COACs	Diciembre-23	Diciembre-24	Variación anual
COOPERATIVA DE AHORRO Y CREDITO ACCION TUNGURAHUA LTDA	\$ 27,275,754.00	\$ 29,278,215.00	7.34%
COOPERATIVA DE AHORRO Y CREDITO CORPORACION CENTRO LTDA	\$ 47,821,905.00	\$ 47,463,761.00	-0.75%
COOPERATIVA DE AHORRO Y CREDITO COTOCOLLAO LTDA	\$ 50,012,762.00	\$ 50,989,555.00	1.95%
COOPERATIVA DE AHORRO Y CREDITO EDUCADORES TULCAN LTDA	\$ 44,785,478.00	\$ 46,615,715.00	4.09%
COOPERATIVA DE AHORRO Y CREDITO FINANZAS CORPORATIVAS LTDA	\$ 30,591,304.00	\$ 35,514,918.00	16.09%
COOPERATIVA DE AHORRO Y CREDITO SAN ANTONIO LTDA - IMBABURA	\$ 60,917,827.00	\$ 62,951,317.00	3.34%
<b>Total general</b>	<b>\$261,405,030.00</b>	<b>\$272,813,481.00</b>	<b>4.36%</b>



# CARTERA DE CRÉDITO NETA

Con corte al año 2024, la cartera de crédito neta de las Cooperativas socias segmento dos de la FECOAC obtuvo un monto de USD 201.546.224,00 dólares con un crecimiento del 4.12% respecto al año 2023, la cooperativa con mayor crecimiento en cartera neta fue la COAC FINANZAS CORPORATIVAS con el 13.71%, seguido por la COAC ACCIÓN TUNGURAHUA con el 7.02% y la COAC EDUCADORES DE TULCÁN con el 5.12%.

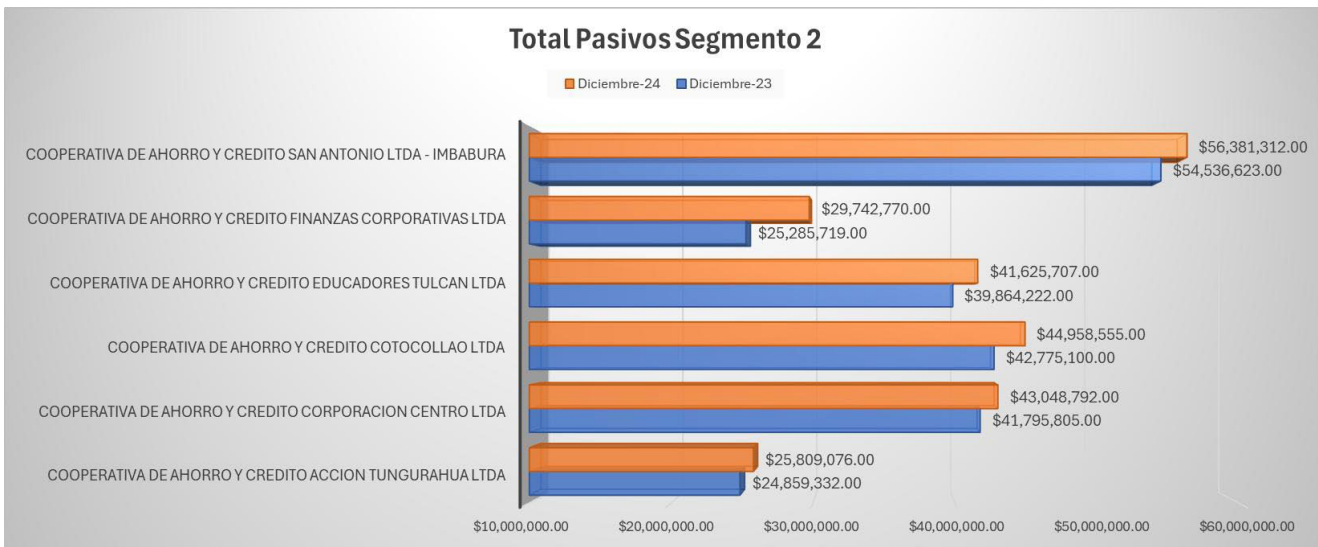
COACs		Diciembre-23	Diciembre-24	Variación anual
COOPERATIVA DE AHORRO Y CREDITO ACCION TUNGURAHUA LTDA	\$	17,516,041.00	\$ 18,745,680.00	7.02%
COOPERATIVA DE AHORRO Y CREDITO CORPORACION CENTRO LTDA	\$	34,940,171.00	\$ 35,011,840.00	0.21%
COOPERATIVA DE AHORRO Y CREDITO COTOCOLLAO LTDA	\$	37,046,652.00	\$ 38,864,939.00	4.91%
COOPERATIVA DE AHORRO Y CREDITO EDUCADORES TULCAN LTDA	\$	34,105,766.00	\$ 35,851,668.00	5.12%
COOPERATIVA DE AHORRO Y CREDITO FINANZAS CORPORATIVAS LTDA	\$	25,438,604.00	\$ 28,926,622.00	13.71%
COOPERATIVA DE AHORRO Y CREDITO SAN ANTONIO LTDA - IMBABURA	\$	44,517,834.00	\$ 44,145,475.00	-0.84%
<b>Total general</b>	<b>\$</b>	<b>193,565,068.00</b>	<b>\$201,546,224.00</b>	<b>4.12%</b>



# PASIVOS

Las cuentas de pasivos al cierre del año 2024 de las Cooperativas Socias de la FECOAC segmento dos, alcanzaron USD 241.566.212,00 dólares que corresponde un crecimiento del 5.43% con respecto al año 2023, la única institución con mayor incremento en su pasivo respecto al promedio es la COAC FINANZAS CORPORATIVAS con el 17.63%.

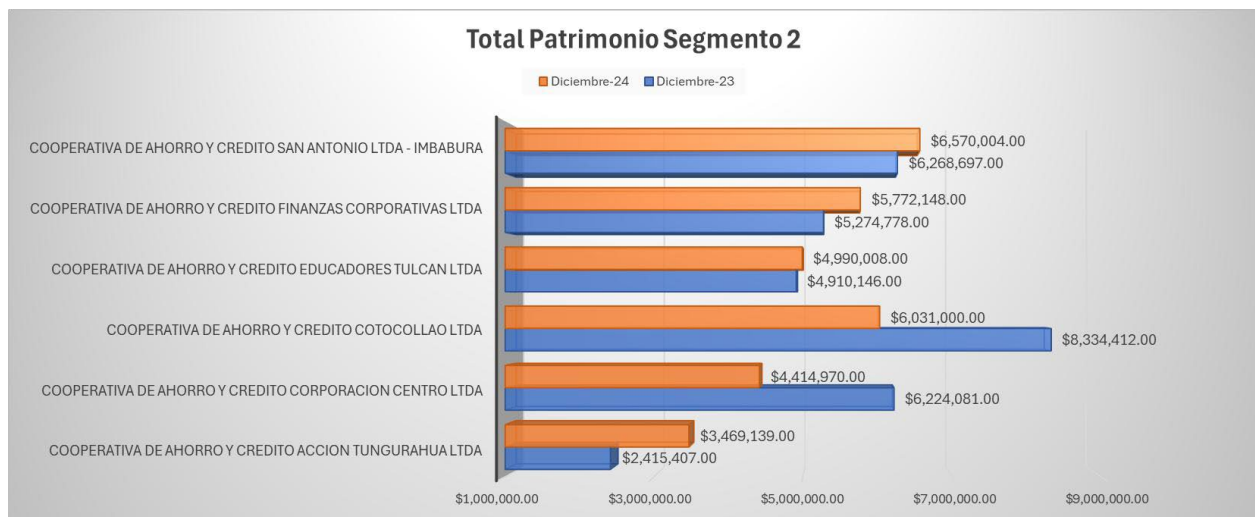
COACs	Diciembre-23	Diciembre-24	Variación anual
COOPERATIVA DE AHORRO Y CREDITO ACCION TUNGURAHUA LTDA	\$ 24,859,332.00	\$ 25,809,076.00	3.82%
COOPERATIVA DE AHORRO Y CREDITO CORPORACION CENTRO LTDA	\$ 41,795,805.00	\$ 43,048,792.00	3.00%
COOPERATIVA DE AHORRO Y CREDITO COTOCOLLAO LTDA	\$ 42,775,100.00	\$ 44,958,555.00	5.10%
COOPERATIVA DE AHORRO Y CREDITO EDUCADORES TULCAN LTDA	\$ 39,864,222.00	\$ 41,625,707.00	4.42%
COOPERATIVA DE AHORRO Y CREDITO FINANZAS CORPORATIVAS LTDA	\$ 25,285,719.00	\$ 29,742,770.00	17.63%
COOPERATIVA DE AHORRO Y CREDITO SAN ANTONIO LTDA - IMBABURA	\$ 54,536,623.00	\$ 56,381,312.00	3.38%
<b>Total general</b>	<b>\$229,116,801.00</b>	<b>\$241,566,212.00</b>	<b>5.43%</b>



# PATRIMONIO

Las cuentas del patrimonio al año 2024 de las Cooperativas Socias segmento dos de la FECOAC, alcanzaron los USD 31.247.269,00 dólares que corresponde un decrecimiento del 6.52% con respecto al año 2023, las instituciones con crecimiento son la COAC ACCIÓN TUNGURAHUA con el 43.63% seguida por la COAC FINANZAS CORPORATIVAS con el 9.43%, la COAC SAN ANTONIO con el 4.81% y la COAC EDUCADORES DE TULCÁN con el 1.63%.

COACs	Diciembre-23	Diciembre-24	Variación anual
COOPERATIVA DE AHORRO Y CREDITO ACCION TUNGURAHUA LTDA	\$ 2,415,407.00	\$ 3,469,139.00	43.63%
COOPERATIVA DE AHORRO Y CREDITO CORPORACION CENTRO LTDA	\$ 6,224,081.00	\$ 4,414,970.00	-29.07%
COOPERATIVA DE AHORRO Y CREDITO COTOCOLLAO LTDA	\$ 8,334,412.00	\$ 6,031,000.00	-27.64%
COOPERATIVA DE AHORRO Y CREDITO EDUCADORES TULCAN LTDA	\$ 4,910,146.00	\$ 4,990,008.00	1.63%
COOPERATIVA DE AHORRO Y CREDITO FINANZAS CORPORATIVAS LTDA	\$ 5,274,778.00	\$ 5,772,148.00	9.43%
COOPERATIVA DE AHORRO Y CREDITO SAN ANTONIO LTDA - IMBABURA	\$ 6,268,697.00	\$ 6,570,004.00	4.81%
<b>Total general</b>	<b>\$33,427,521.00</b>	<b>\$31,247,269.00</b>	<b>-6.52%</b>





# SEGMENTO



**CREDI FACIL LTDA.**  
COOPERATIVA DE AHORRO Y CREDITO

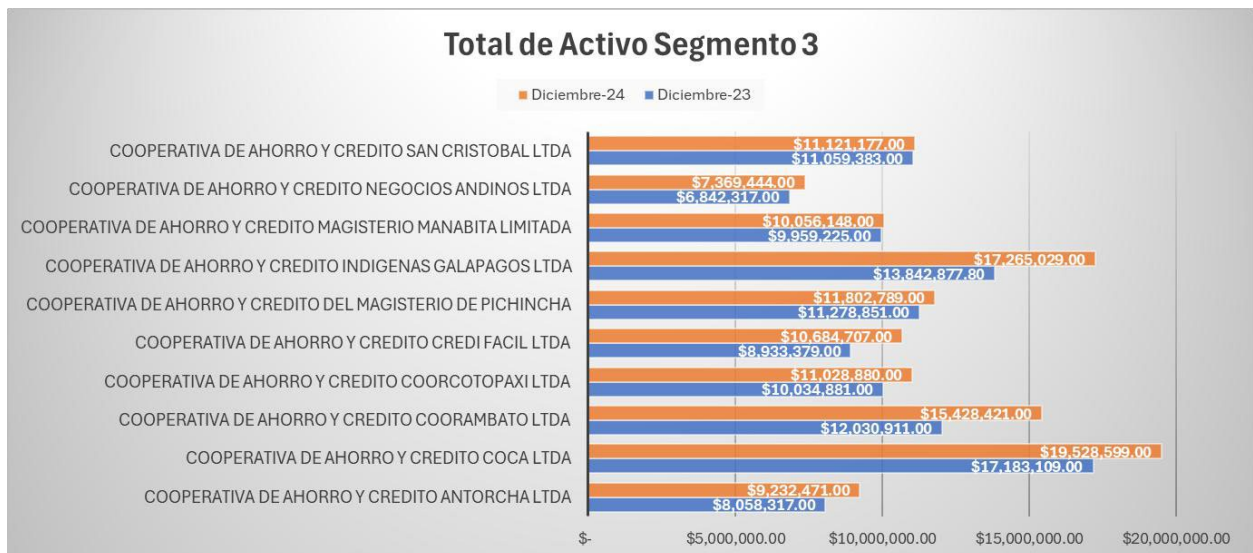


**COOPERATIVA DE AHORRO Y CRÉDITO**  
**"1 DE JULIO"**

# ACTIVOS

Al cierre del año 2024, los Activos de las Cooperativas segmento tres Socias de la FECOAC alcanzaron USD 123,517,665.00 con un crecimiento del 13.09% respecto al año 2023, la COAC COORAMBATO fue quien presento mayor crecimiento en su activo con el 28.24%, seguida de la COAC INDÍGENAS GALÁPAGOS con el 24.72% y la COAC CREDIFÁCIL con el 19.60%.

COACs	Diciembre-23	Diciembre-24	Variación anual
COOPERATIVA DE AHORRO Y CREDITO ANTORCHA LTDA	\$ 8,058,317.00	\$ 9,232,471.00	14.57%
COOPERATIVA DE AHORRO Y CREDITO COCA LTDA	\$ 17,183,109.00	\$ 19,528,599.00	13.65%
COOPERATIVA DE AHORRO Y CREDITO COORAMBATO LTDA	\$ 12,030,911.00	\$ 15,428,421.00	28.24%
COOPERATIVA DE AHORRO Y CREDITO COORCOTOPAXI LTDA	\$ 10,034,881.00	\$ 11,028,880.00	9.91%
COOPERATIVA DE AHORRO Y CREDITO CREDI FACIL LTDA	\$ 8,933,379.00	\$ 10,684,707.00	19.60%
COOPERATIVA DE AHORRO Y CREDITO DEL MAGISTERIO DE PICHINCHA	\$ 11,278,851.00	\$ 11,802,789.00	4.65%
COOPERATIVA DE AHORRO Y CREDITO INDIGENAS GALAPAGOS LTDA	\$ 13,842,877.80	\$ 17,265,029.00	24.72%
COOPERATIVA DE AHORRO Y CREDITO MAGISTERIO MANABITA LIMITADA	\$ 9,959,225.00	\$ 10,056,148.00	0.97%
COOPERATIVA DE AHORRO Y CREDITO NEGOCIOS ANDINOS LTDA	\$ 6,842,317.00	\$ 7,369,444.00	7.70%
COOPERATIVA DE AHORRO Y CREDITO SAN CRISTOBAL LTDA	\$ 11,059,383.00	\$ 11,121,177.00	0.56%
<b>Total general</b>	<b>\$ 109,223,250.80</b>	<b>\$ 123,517,665.00</b>	<b>13.09%</b>

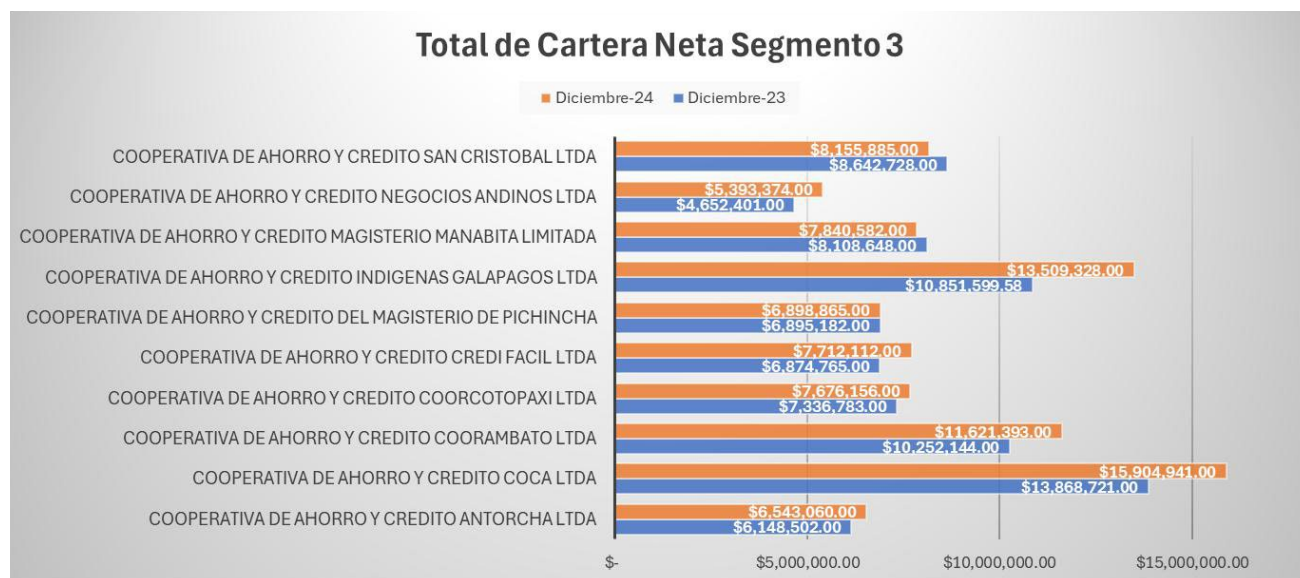




# CARTERA DE CRÉDITO NETA

Con corte al cierre del año 2024, la cartera neta de crédito de las Cooperativas Socias segmento tres de la FECOAC obtuvieron un valor de USD 91.255.696.00 dólares con un crecimiento del 9.12% respecto al cierre del año 2023, las cooperativas con mayor crecimiento en cartera neta fueron las COAC INDÍGENAS GALÁPAGOS con el 24.49% seguida de la COAC NEGOCIOS ANDINOS con el 15.93%.

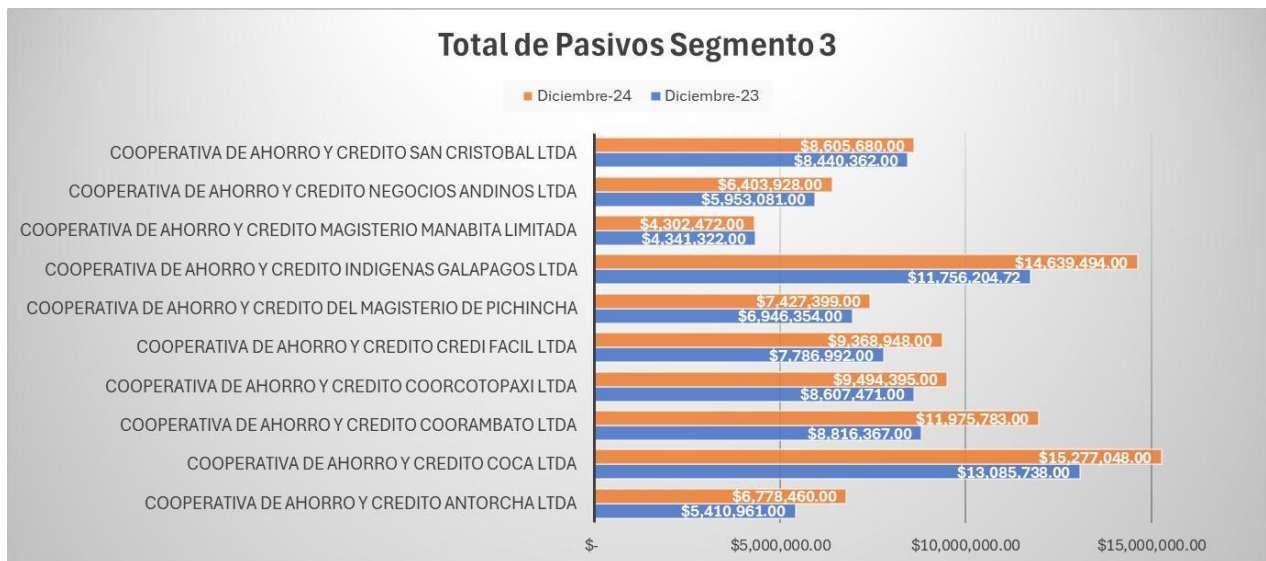
COACs	Diciembre-23	Diciembre-24	Variación anual
COOPERATIVA DE AHORRO Y CREDITO ANTORCHA LTDA	\$ 6,148,502.00	\$ 6,543,060.00	6.42%
COOPERATIVA DE AHORRO Y CREDITO COCA LTDA	\$ 13,868,721.00	\$ 15,904,941.00	14.68%
COOPERATIVA DE AHORRO Y CREDITO COORAMBATO LTDA	\$ 10,252,144.00	\$ 11,621,393.00	13.36%
COOPERATIVA DE AHORRO Y CREDITO COORCOTOPAXI LTDA	\$ 7,336,783.00	\$ 7,676,156.00	4.63%
COOPERATIVA DE AHORRO Y CREDITO CREDI FACIL LTDA	\$ 6,874,765.00	\$ 7,712,112.00	12.18%
COOPERATIVA DE AHORRO Y CREDITO DEL MAGISTERIO DE PICHINCHA	\$ 6,895,182.00	\$ 6,898,865.00	0.05%
COOPERATIVA DE AHORRO Y CREDITO INDIGENAS GALAPAGOS LTDA	\$ 10,851,599.58	\$ 13,509,328.00	24.49%
COOPERATIVA DE AHORRO Y CREDITO MAGISTERIO MANABITA LIMITADA	\$ 8,108,648.00	\$ 7,840,582.00	-3.31%
COOPERATIVA DE AHORRO Y CREDITO NEGOCIOS ANDINOS LTDA	\$ 4,652,401.00	\$ 5,393,374.00	15.93%
COOPERATIVA DE AHORRO Y CREDITO SAN CRISTOBAL LTDA	\$ 8,642,728.00	\$ 8,155,885.00	-5.63%
<b>Total general</b>	<b>\$ 83,631,473.58</b>	<b>\$ 91,255,696.00</b>	<b>9.12%</b>



# PASIVOS

Las cuentas de pasivos al cierre del año 2024 de las Cooperativas Socias de la FECOAC segmento tres, cuentan con USD 94.273.607.00 dólares que corresponde un crecimiento del 16.18% con respecto al año 2023, las instituciones con mayor crecimiento son la COAC COORAMBATO con el 35.84%. seguida por las COAC ANTORCHA con el 25.27% y las COACs INDÍGENAS GALÁPAGOS y COAC CREDIFÁCIL con el 24.53% y 20.32% respectivamente.

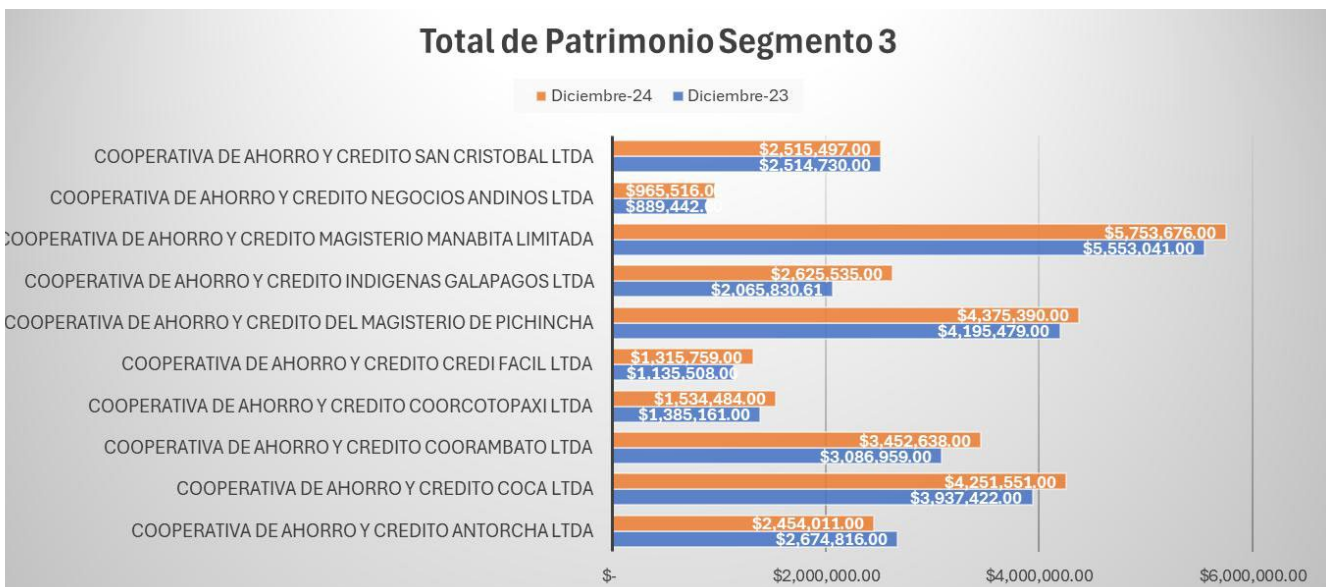
COACs	Diciembre-23	Diciembre-24	Variación anual
COOPERATIVA DE AHORRO Y CREDITO ANTORCHA LTDA	\$ 5,410,961.00	\$ 6,778,460.00	25.27%
COOPERATIVA DE AHORRO Y CREDITO COCA LTDA	\$ 13,085,738.00	\$ 15,277,048.00	16.75%
COOPERATIVA DE AHORRO Y CREDITO COORAMBATO LTDA	\$ 8,816,367.00	\$ 11,975,783.00	35.84%
COOPERATIVA DE AHORRO Y CREDITO COORCOTOPAXI LTDA	\$ 8,607,471.00	\$ 9,494,395.00	10.30%
COOPERATIVA DE AHORRO Y CREDITO CREDI FACIL LTDA	\$ 7,786,992.00	\$ 9,368,948.00	20.32%
COOPERATIVA DE AHORRO Y CREDITO DEL MAGISTERIO DE PICHINCHA	\$ 6,946,354.00	\$ 7,427,399.00	6.93%
COOPERATIVA DE AHORRO Y CREDITO INDIGENAS GALAPAGOS LTDA	\$ 11,756,204.72	\$ 14,639,494.00	24.53%
COOPERATIVA DE AHORRO Y CREDITO MAGISTERIO MANABITA LIMITADA	\$ 4,341,322.00	\$ 4,302,472.00	-0.89%
COOPERATIVA DE AHORRO Y CREDITO NEGOCIOS ANDINOS LTDA	\$ 5,953,081.00	\$ 6,403,928.00	7.57%
COOPERATIVA DE AHORRO Y CREDITO SAN CRISTOBAL LTDA	\$ 8,440,362.00	\$ 8,605,680.00	1.96%
<b>Total general</b>	<b>\$81,144,852.72</b>	<b>\$94,273,607.00</b>	<b>16.18%</b>



# PATRIMONIO

Las cuentas de patrimonio al finalizar el año 2024 de las Cooperativas Socias segmento tres de la FECOAC, terminan con USD 29.244.057,00 dólares que corresponde un crecimiento del 6.58% con respecto al año 2023, la institución con mayor crecimiento es la COAC INDÍGENAS GALÁPAGOS con el 27.09%, seguida por la COAC CREDI-FÁCIL con el 15.87%.

COACs	Diciembre-23	Diciembre-24	Variación anual
COOPERATIVA DE AHORRO Y CREDITO ANTORCHA LTDA	\$ 2,674,816.00	\$ 2,454,011.00	-8.25%
COOPERATIVA DE AHORRO Y CREDITO COCA LTDA	\$ 3,937,422.00	\$ 4,251,551.00	7.98%
COOPERATIVA DE AHORRO Y CREDITO COORAMBATO LTDA	\$ 3,086,959.00	\$ 3,452,638.00	11.85%
COOPERATIVA DE AHORRO Y CREDITO COORCOTOPAXI LTDA	\$ 1,385,161.00	\$ 1,534,484.00	10.78%
COOPERATIVA DE AHORRO Y CREDITO CREDI FACIL LTDA	\$ 1,135,508.00	\$ 1,315,759.00	15.87%
COOPERATIVA DE AHORRO Y CREDITO DEL MAGISTERIO DE PICHINCHA	\$ 4,195,479.00	\$ 4,375,390.00	4.29%
COOPERATIVA DE AHORRO Y CREDITO INDIGENAS GALAPAGOS LTDA	\$ 2,065,830.61	\$ 2,625,535.00	27.09%
COOPERATIVA DE AHORRO Y CREDITO MAGISTERIO MANABITA LIMITADA	\$ 5,553,041.00	\$ 5,753,676.00	3.61%
COOPERATIVA DE AHORRO Y CREDITO NEGOCIOS ANDINOS LTDA	\$ 889,442.00	\$ 965,516.00	8.55%
COOPERATIVA DE AHORRO Y CREDITO SAN CRISTOBAL LTDA	\$ 2,514,730.00	\$ 2,515,497.00	0.03%
<b>Total general</b>	<b>\$27,438,388.61</b>	<b>\$29,244,057.00</b>	<b>6.58%</b>





**SEGMENTO**



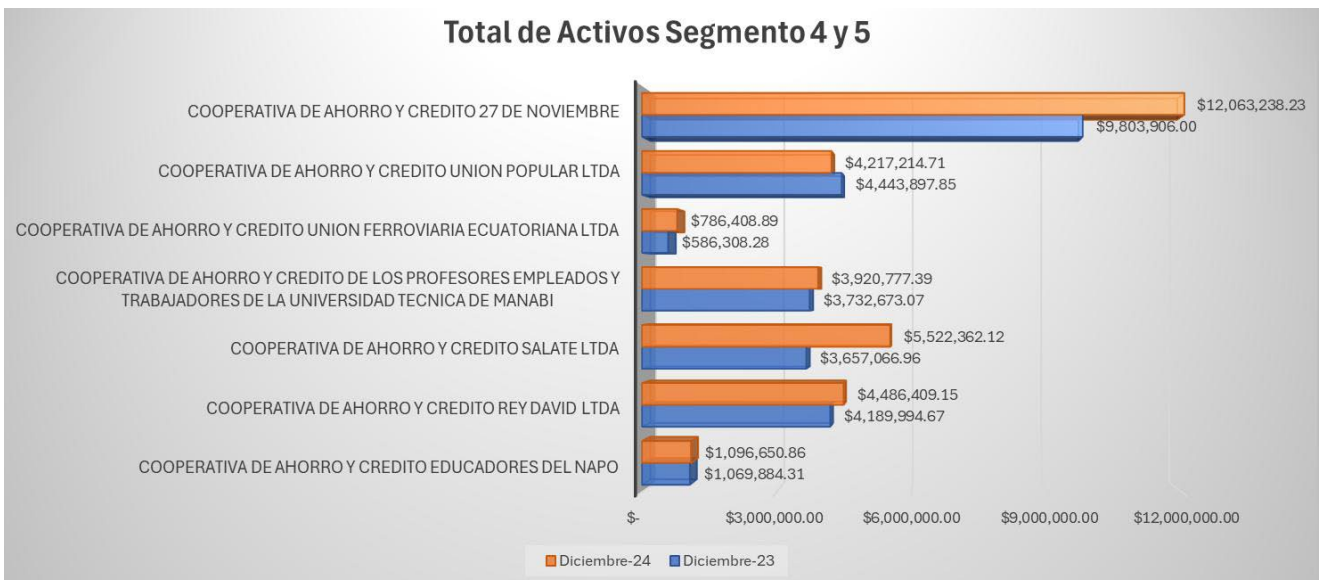
**SEGMENTO**



# ACTIVOS

Al cierre del año 2024, los Activos de las Cooperativas segmentos cuatro y cinco Socias de la FECOAC alcanzaron USD 32.093.061,35 con un crecimiento del 16.77% respecto al año 2023, la COAC SALATE fue quien presento mayor crecimiento con el 51.01%, seguida de la COAC UNION FERROVIARIA ECUATORIANA con el 34.13% y la COAC 27 DE NOVIEMBRE con el 23.05%.

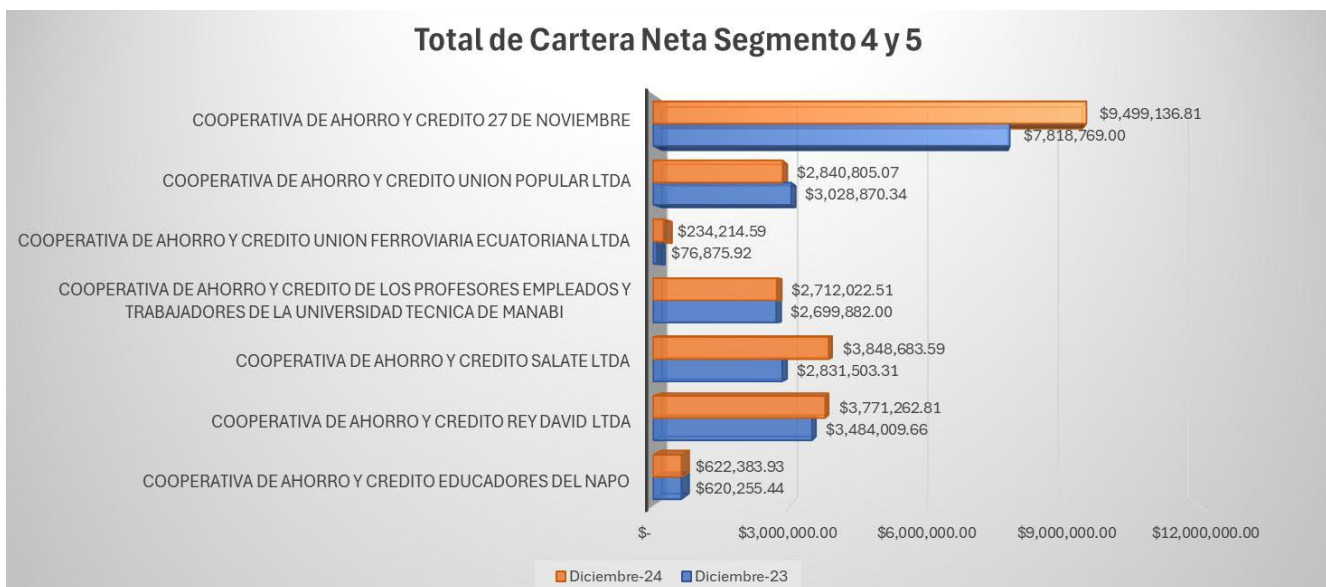
COACs	Diciembre-23	Diciembre-24	Variación anual
COOPERATIVA DE AHORRO Y CREDITO EDUCADORES DEL NAPO	\$ 1,069,884.31	\$ 1,096,650.86	2.50%
COOPERATIVA DE AHORRO Y CREDITO REY DAVID LTDA	\$ 4,189,994.67	\$ 4,486,409.15	7.07%
COOPERATIVA DE AHORRO Y CREDITO SALATE LTDA	\$ 3,657,066.96	\$ 5,522,362.12	51.01%
COOPERATIVA DE AHORRO Y CREDITO DE LOS PROFESORES EMPLEADOS Y TRABAJADORES DE LA UNIVERSIDAD TECNICA DE MANABI	\$ 3,732,673.07	\$ 3,920,777.39	5.04%
COOPERATIVA DE AHORRO Y CREDITO UNION FERROVIARIA ECUATORIANA LTDA	\$ 586,308.28	\$ 786,408.89	34.13%
COOPERATIVA DE AHORRO Y CREDITO UNION POPULAR LTDA	\$ 4,443,897.85	\$ 4,217,214.71	-5.10%
COOPERATIVA DE AHORRO Y CREDITO 27 DE NOVIEMBRE	\$ 9,803,906.00	\$ 12,063,238.23	23.05%
<b>Total general</b>	<b>\$ 27,483,731.14</b>	<b>\$ 32,093,061.35</b>	<b>16.77%</b>



# CARTERA DE CRÉDITO NETA

Con corte al año 2024, la cartera neta de crédito de las Cooperativas Socias segmentos cuatro y cinco de la FECOAC alcanzaron un monto de USD 23.528.509,31 dólares con un crecimiento del 14.44% respecto al ejercicio 2023, la cooperativa con mayor crecimiento en cartera neta fue la COAC UNION FERROVIARIA ECUATORIANA con el 204.67%, seguida por la COAC salate con el 35.92%, y la COAC 27 DE NOVIEMBRE con el 21.49%.

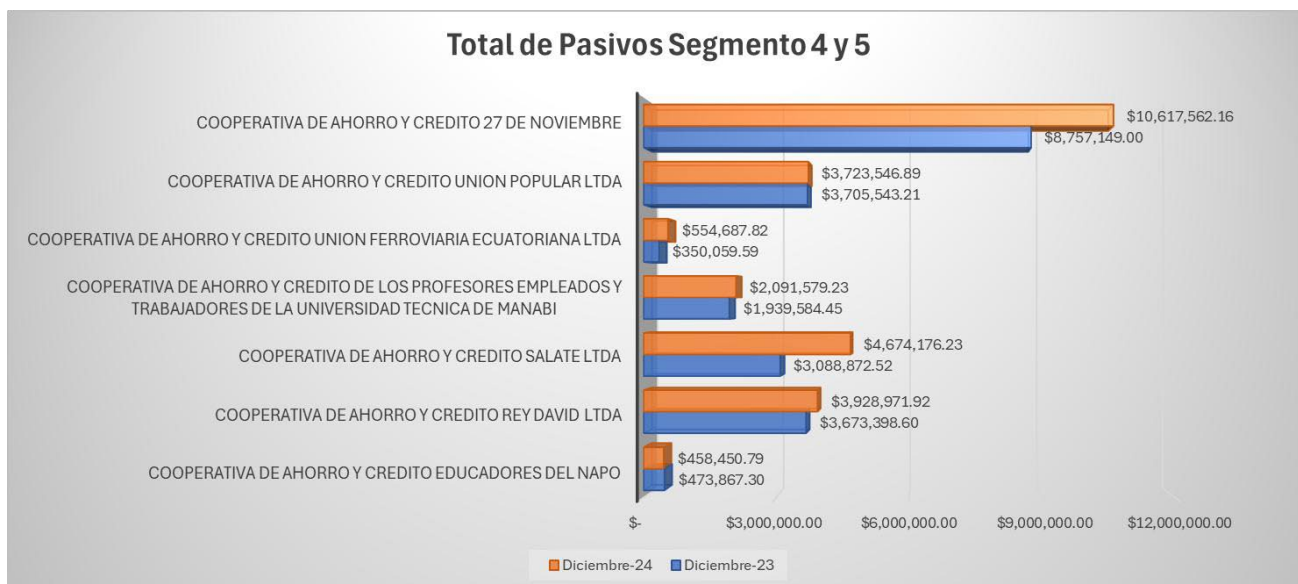
COACs	Diciembre-23	Diciembre-24	Variación anual
COOPERATIVA DE AHORRO Y CREDITO EDUCADORES DEL NAPO	\$ 620,255.44	\$ 622,383.93	0.34%
COOPERATIVA DE AHORRO Y CREDITO REY DAVID LTDA	\$ 3,484,009.66	\$ 3,771,262.81	8.24%
COOPERATIVA DE AHORRO Y CREDITO SALATE LTDA	\$ 2,831,503.31	\$ 3,848,683.59	35.92%
COOPERATIVA DE AHORRO Y CREDITO DE LOS PROFESORES EMPLEADOS Y TRABAJADORES DE LA UNIVERSIDAD TECNICA DE MANABI	\$ 2,699,882.00	\$ 2,712,022.51	0.45%
COOPERATIVA DE AHORRO Y CREDITO UNION FERROVIARIA ECUATORIANA LTDA	\$ 76,875.92	\$ 234,214.59	204.67%
COOPERATIVA DE AHORRO Y CREDITO UNION POPULAR LTDA	\$ 3,028,870.34	\$ 2,840,805.07	-6.21%
COOPERATIVA DE AHORRO Y CREDITO 27 DE NOVIEMBRE	\$ 7,818,769.00	\$ 9,499,136.81	21.49%
<b>Total general</b>	<b>\$ 20,560,165.67</b>	<b>\$ 23,528,509.31</b>	<b>14.44%</b>



# PASIVOS

Las cuentas de pasivos con corte al año 2024 de las Cooperativas Socias de la FECOAC segmento cuatro y cinco alcanzan los USD 26.048.975,04 dólares que corresponde un crecimiento del 18.47% con respecto al año 2023, las instituciones con mayor crecimiento son la COAC UNION FERROVIARIA ECUATORIANA con el 58.46% y la COAC SALATE con el 51.32%.

COACs	Diciembre-23	Diciembre-24	Variación anual
COOPERATIVA DE AHORRO Y CREDITO EDUCADORES DEL NAPO	\$ 473,867.30	\$ 458,450.79	-3.25%
COOPERATIVA DE AHORRO Y CREDITO REY DAVID LTDA	\$ 3,673,398.60	\$ 3,928,971.92	6.96%
COOPERATIVA DE AHORRO Y CREDITO SALATE LTDA	\$ 3,088,872.52	\$ 4,674,176.23	51.32%
COOPERATIVA DE AHORRO Y CREDITO DE LOS PROFESORES EMPLEADOS Y TRABAJADORES DE LA UNIVERSIDAD TECNICA DE MANABI	\$ 1,939,584.45	\$ 2,091,579.23	7.84%
COOPERATIVA DE AHORRO Y CREDITO UNION FERROVIARIA ECUATORIANA LTDA	\$ 350,059.59	\$ 554,687.82	58.46%
COOPERATIVA DE AHORRO Y CREDITO UNION POPULAR LTDA	\$ 3,705,543.21	\$ 3,723,546.89	0.49%
COOPERATIVA DE AHORRO Y CREDITO 27 DE NOVIEMBRE	\$ 8,757,149.00	\$ 10,617,562.16	21.24%
<b>Total general</b>	<b>\$ 21,988,474.67</b>	<b>\$ 26,048,975.04</b>	<b>18.47%</b>

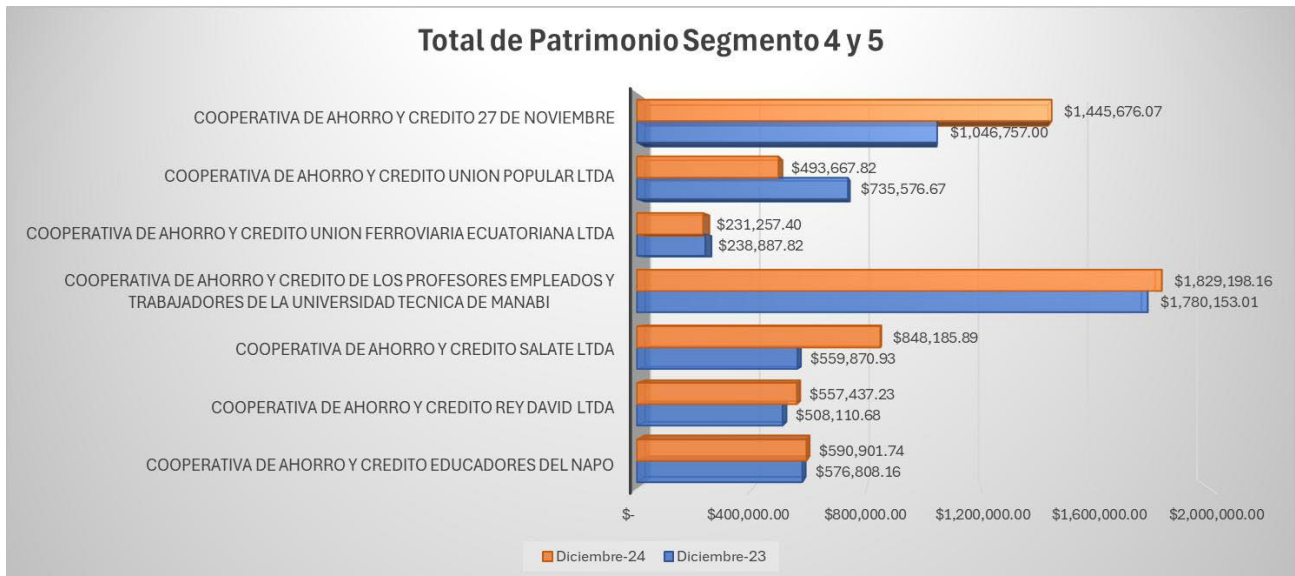




# PATRIMONIO

Las cuentas del patrimonio al cierre del año 2024 de las Cooperativas Socias segmento cuatro y cinco de la FECOAC, cuentan con USD 5.996.324,31 dólares reflejando un crecimiento del 10.10% con respecto al ejercicio económico del 2023, la institución con mayor crecimiento es la COAC SALATE con el 51.50%, seguida de la COAC 27 DE NOVIEMBRE con el 38.11%.

COACs		Diciembre-23	Diciembre-24	Variación anual
COOPERATIVA DE AHORRO Y CREDITO EDUCADORES DEL NAPO	\$	576,808.16	\$ 590,901.74	2.44%
COOPERATIVA DE AHORRO Y CREDITO REY DAVID LTDA	\$	508,110.68	\$ 557,437.23	9.71%
COOPERATIVA DE AHORRO Y CREDITO SALATE LTDA	\$	559,870.93	\$ 848,185.89	51.50%
COOPERATIVA DE AHORRO Y CREDITO DE LOS PROFESORES EMPLEADOS Y TRABAJADORES DE LA UNIVERSIDAD TECNICA DE MANABI	\$	1,780,153.01	\$ 1,829,198.16	2.76%
COOPERATIVA DE AHORRO Y CREDITO UNION FERROVIARIA ECUATORIANA LTDA	\$	238,887.82	\$ 231,257.40	-3.19%
COOPERATIVA DE AHORRO Y CREDITO UNION POPULAR LTDA	\$	735,576.67	\$ 493,667.82	-32.89%
COOPERATIVA DE AHORRO Y CREDITO 27 DE NOVIEMBRE	\$	1,046,757.00	\$ 1,445,676.07	38.11%
<b>Total general</b>	<b>\$</b>	<b>5,446,164.27</b>	<b>\$ 5,996,324.31</b>	<b>10.10%</b>



---

# **CALIFICACIÓN Y EVALUACIÓN INTERNA DE RIESGO**

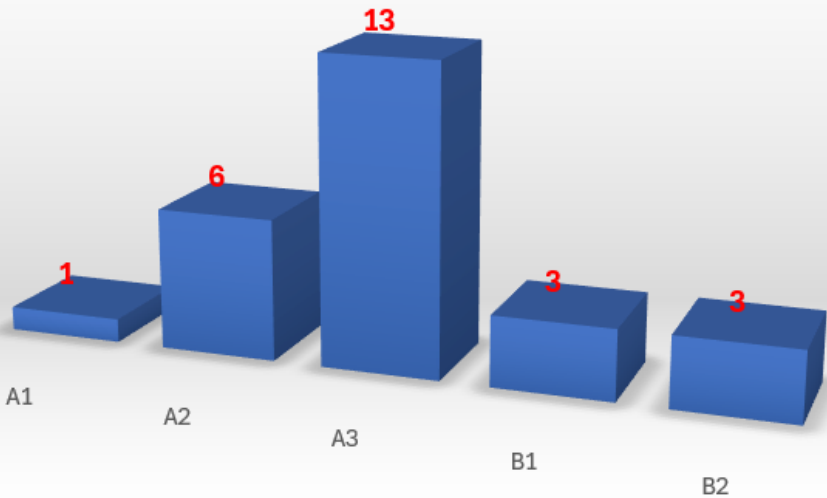


# CALIFICACIÓN

Calificación Interna de Riesgos	
Calif	Diciembre-24
A1	1
A2	6
A3	13
B1	3
B2	3



*Calificación Interna de riesgos  
Diciembre-24*



Al cierre del año 2024, conforme metodología de evaluación y calificación interna de riesgos para las cooperativa socias de la FECOAC se ha determinado la distribución en la calificación se encuentra entre el nivel de riesgo A1 hasta B2, la concentración principal se encuentra en el nivel A3 con 13 Cooperativas, seguido con 6 Instituciones con calificación A2. A nivel general las instituciones socias cuentan con un adecuado perfil de riesgo entre valoraciones de B2 a A1.

---

# RANKING ANUAL DE CRECIMIENTO PORCENTUAL

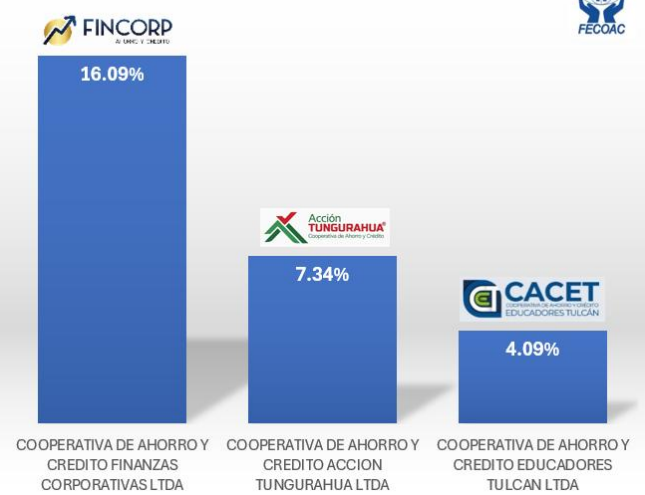
## SEGMENTO 1





# SEGMENTO 2

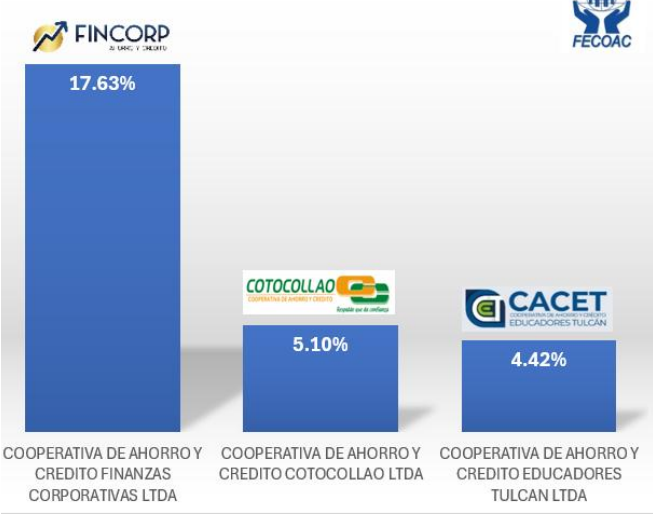
## Crecimiento Activos



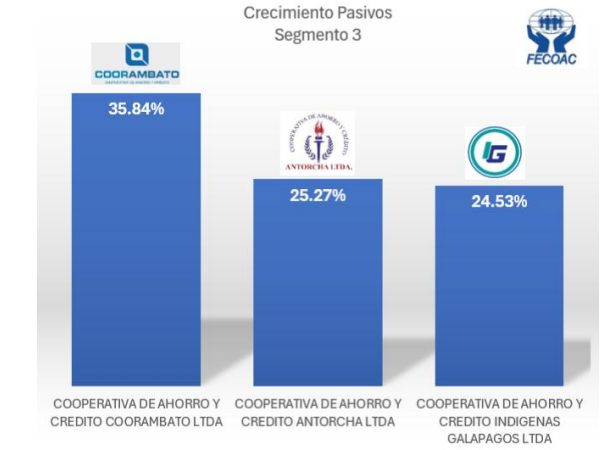
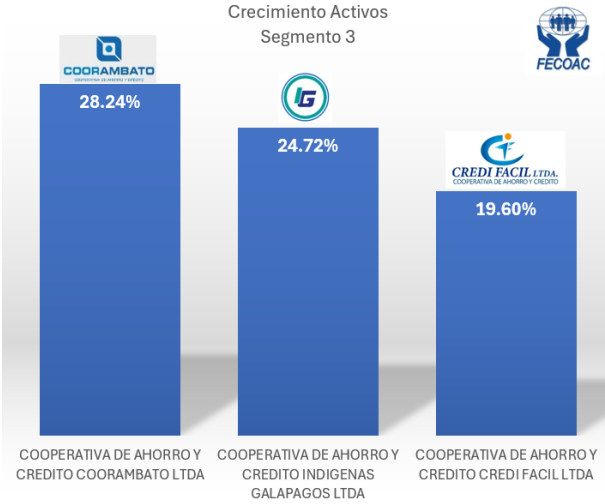
## Crecimiento Patrimonial



## Crecimiento Pasivos

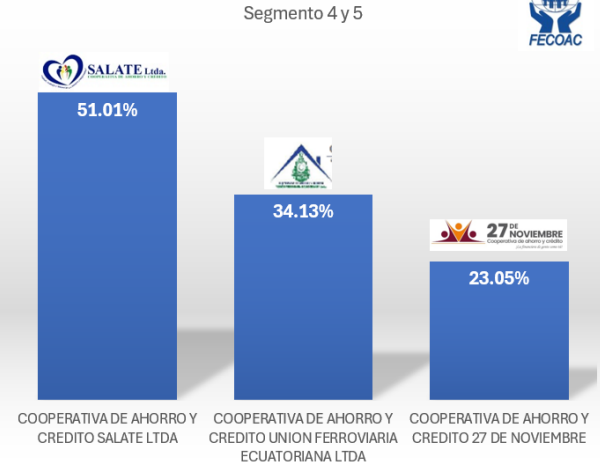


# SEGMENTO 3

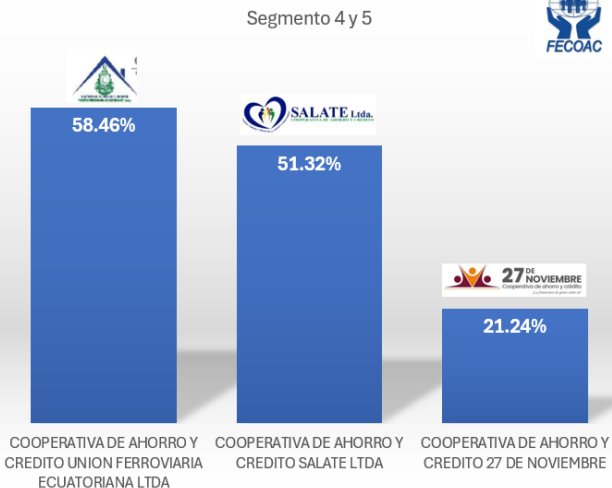


# SEGMENTO 4 Y 5

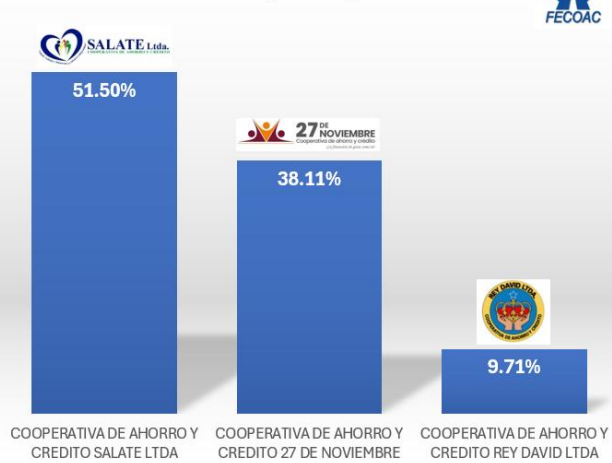
Crecimiento Activo  
Segmento 4 y 5



Crecimiento Pasivo  
Segmento 4 y 5



Crecimiento Patrimonio  
Segmento 4 y 5





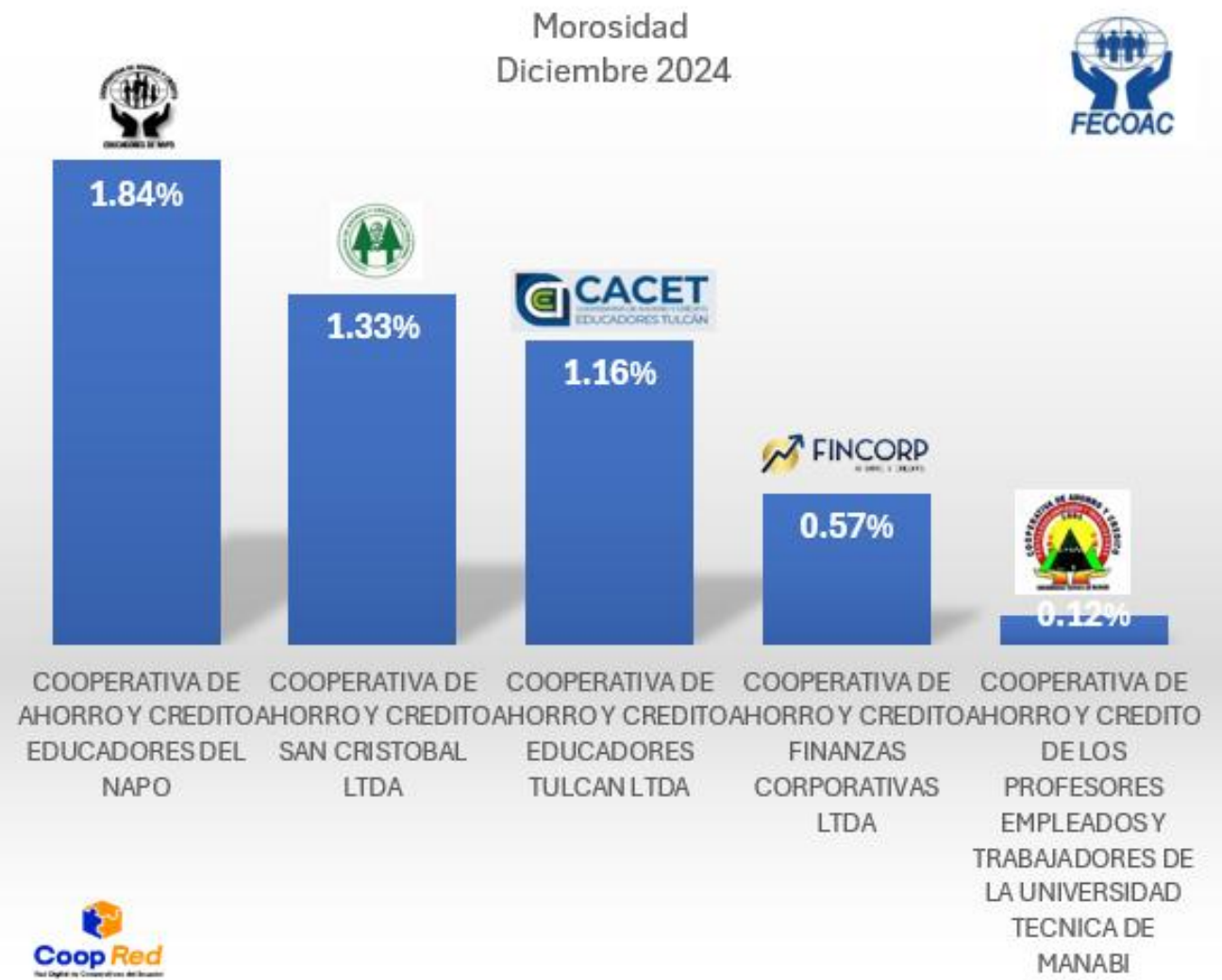
# INDICADORES CLAVES DE GESTION FINANCIERA

**Solvencia.** - Mide la suficiencia patrimonial de una entidad para respaldar las operaciones actuales y futuras; y, cubrir las pérdidas no protegidas por las provisiones de los activos de riesgo.



**Morosidad Ampliada.** Nivel de cartera total que presenta problemas de recuperabilidad y pueden ocasionar pérdidas en la institución.

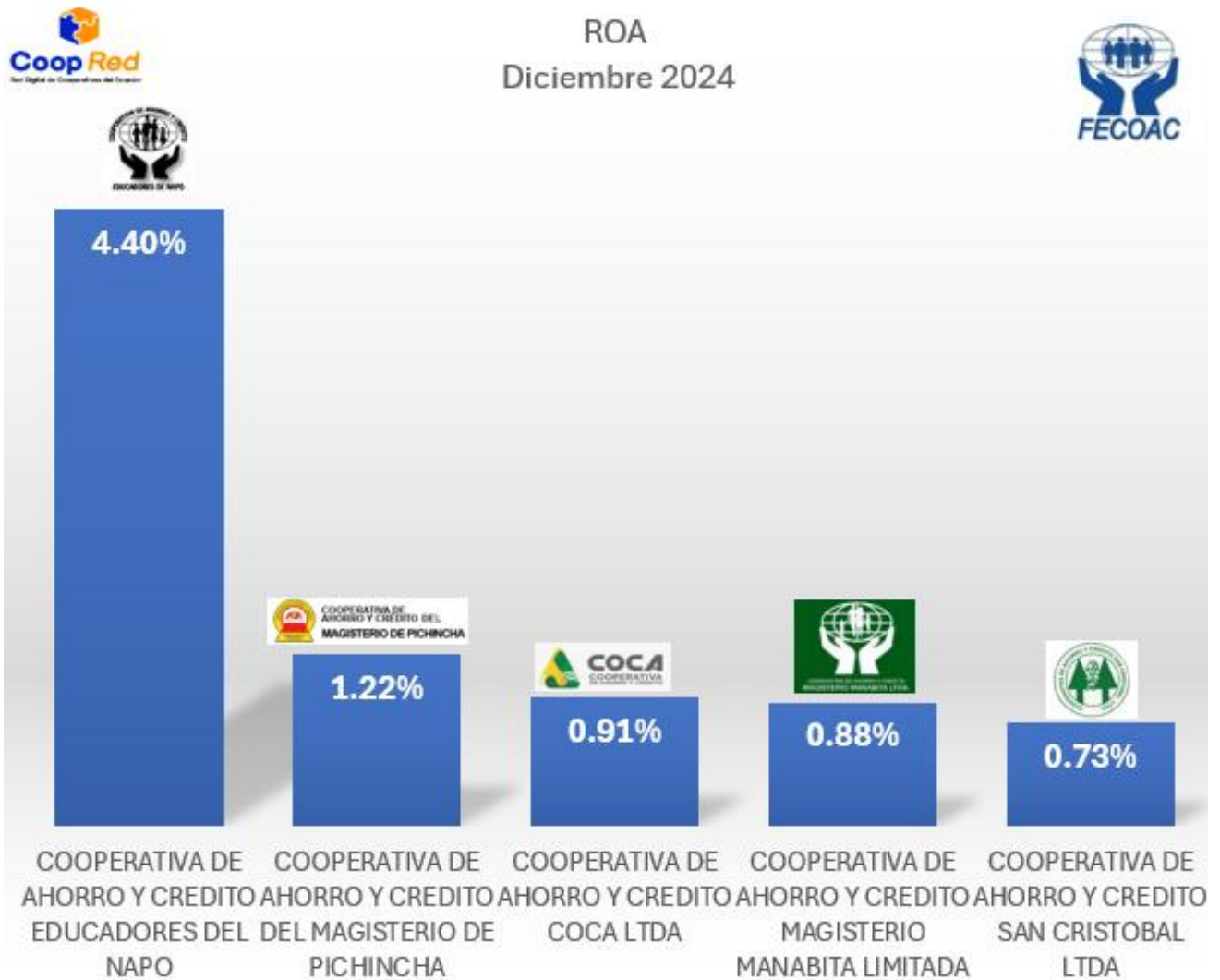
Mide el porcentaje de cartera vencida y que no devenga intereses con relación a la cartera bruta.



**Grado de Absorción del Margen Financiero.** - Capacidad que tiene la entidad para cubrir sus gastos operativos con los ingresos producto de la intermediación financiera. Mide el porcentaje del margen financiero neto que cubre los gastos operativos.



**ROA.** - Mide la rentabilidad que producen los activos para generar ingresos suficientes que permitan fortalecer el patrimonio.



**Eficiencia Operativa.** - Mide el costo relacionado con la administración de todos los activos de la cooperativa de ahorro y crédito. Este costo se mide como porcentaje del promedio del activo total e indica el nivel de eficiencia o ineficiencia operativa.



# RANKING COOPERATIVAS

Con corte a diciembre de 2024, se presenta el RANKING de la evaluación interna de riesgos de las cooperativas de ahorro y crédito socias de la FECOAC, se ha evaluado a cada institución en catorce periodos y se identifica a la COAC FINANZAS CORPORATIVAS LTDA. Como el mejor nivel de evaluación con 9.010 puntos, es indispensable autoevaluar a las instituciones vinculadas a la Federación con el objetivo de dinamizar un inter-relacionamiento entre socias.

## COAC

COAC FINANZAS CORPORATIVAS LTDA

COAC SAN CRISTOBAL LTDA

COAC SAN FRANCISCO LTDA

COAC EDUCADORES DEL NAPO

COAC ANDALUCIA LIMITADA

COAC SALATE LTDA

COAC DE LOS EMPLEADOS DE LA UNIVERSIDAD TECNICA

COAC COORAMBATO LTDA

COAC OSCUS LIMITADA

COAC SAN ANTONIO LTDA - IMBABURA

COAC INDIGENAS GALAPAGOS LTDA

COAC COCAL LTDA

COAC COORCOTOPAXI LTDA

COAC MAGISTERIO MANABITA LIMITADA

COAC COTOCOLLAO LTDA

COAC DEL MAGISTERIO DE PICHINCHA

COAC NEGOCIOS ANDINOS LTDA

COAC REY DAVID LTDA

COAC EDUCADORES TULCAN LTDA

COAC CORPORACION CENTRO LTDA

COAC ANTORCHA LTDA

COAC ACCION TUNGURAHUAL LTDA

COAC CREDI FACIL LTDA

COAC UNION POPULAR LTDA

COAC UNION FERROVIARIA ECUATORIANA LTDA

COAC 27 DE NOVIEMBRE

# AS FECOAC

	SEGMENTO	dic-22	dic-23	mar-24	jun-24	sep-24	dic-24
	SEGMENTO2	↓ 7.850	↔ 9.010	↑ 9.370	↔ 9.060	↔ 9.110	↔ 9.010
	SEGMENTO3	↓ 8.060	→ 9.120	↑ 9.840	↑ 9.680	↑ 9.680	→ 8.970
	SEGMENTO1	↓ 8.810	↓ 8.660	↔ 9.190	↑ 9.290	↑ 9.340	↓ 8.550
	SEGMENTO4	↔ 8.260	↓ 7.930	↔ 8.700	→ 8.460	→ 8.580	→ 8.540
	SEGMENTO1	↑ 8.510	→ 8.380	↑ 8.490	↔ 8.440	↔ 8.440	↓ 8.210
	SEGMENTO4	↓ 8.230	↓ 8.100	↔ 8.330	↓ 8.110	→ 8.390	↓ 8.210
<b>EMANABI</b>	SEGMENTO4	↓ 8.070	↓ 8.070	↔ 8.710	→ 8.370	↔ 8.590	↓ 8.070
	SEGMENTO3	↔ 7.800	↓ 7.320	↑ 8.560	↔ 8.320	↔ 8.320	→ 7.900
	SEGMENTO1	↑ 8.710	↑ 8.610	↓ 8.090	↓ 8.050	↓ 7.950	↓ 7.900
	SEGMENTO2	↑ 8.430	↔ 7.750	↔ 7.790	↓ 7.330	↓ 7.240	↔ 7.840
	SEGMENTO3	↓ 6.910	↔ 7.510	↑ 8.330	↔ 8.020	→ 7.750	→ 7.680
	SEGMENTO3	↓ 6.270	↔ 6.960	↔ 7.760	↑ 8.000	↔ 7.840	↔ 7.670
	SEGMENTO3	↓ 7.070	↓ 7.190	↑ 8.160	↑ 8.440	↔ 8.030	→ 7.670
	SEGMENTO3	↑ 8.470	↓ 7.860	→ 8.200	↔ 7.780	↓ 7.520	↓ 7.560
	SEGMENTO2	↔ 8.110	↔ 7.790	↑ 8.300	→ 7.820	↔ 7.980	↓ 7.540
	SEGMENTO3	↓ 6.380	↓ 6.610	↑ 8.320	↑ 8.620	↔ 8.100	→ 7.470
	SEGMENTO3		↔ 7.880	↔ 6.150	↓ 5.900	→ 6.980	↔ 7.440
	SEGMENTO4	↑ 7.730	↓ 7.390	↑ 9.080	↓ 7.250	↓ 7.470	↓ 7.310
	SEGMENTO2	↑ 8.050	→ 7.540	↓ 7.150	↔ 7.230	↓ 6.880	↔ 7.250
	SEGMENTO2	↑ 7.550	↔ 7.310	↔ 6.700	↔ 6.660	↔ 6.700	↔ 7.180
	SEGMENTO3	↓ 6.550	↑ 7.030	↓ 6.590	↑ 6.950	↓ 6.420	→ 6.720
	SEGMENTO2	↑ 8.630	↓ 6.390	↓ 6.350	↓ 6.200	↓ 6.000	↓ 6.460
	SEGMENTO3		→ 6.700	↑ 7.000	↔ 6.790	↔ 6.780	↓ 6.130
	SEGMENTO4	↓ 5.300	↑ 6.130	→ 5.830	↓ 4.930	↓ 4.830	→ 5.410
	SEGMENTO5	↓ 3.680	→ 4.400	→ 4.690	↓ 3.240	↓ 3.530	↑ 5.210
	SEGMENTO4				↔ 5.950	→ 5.750	↓ 5.190



## Ranking Socias FECOAC Diciembre - 2024



Nota: La evaluación y posterior ranking está basado bajo el esquema ponderado de los indicadores de gestión financiero considerado como claves para el desempeño de cada Cooperativa de ahorro y crédito, el análisis no discrimina el tamaño ni el segmento de cada institución, su análisis comparativo es aceptable por cuanto los resultados representan el trabajo interno de cada institución.







✉ [info@fecoac.org](mailto:info@fecoac.org)

📞 +593 99 275 3293

🌐 [www.fecoac.org](http://www.fecoac.org)

📍 Av. Colón E8 - 57 y Av. Diego de Almagro