



# FRANCE Collectivités

MOBILIER URBAIN - MATÉRIEL & JEUX

[www.france-collectivites.fr](http://www.france-collectivites.fr)





**FRANCE**  
Collectivités

MOBILIER URBAIN - MATÉRIEL & JEUX

## NOUS CONTACTER :

Établissement de devis sans frais, suivi de commande, assistance technique,  
estimation des délais de livraison, prise en compte des exigences particulières



DU LUNDI AU JEUDI DE 08H45 À 18H00 ET LE VENDREDI DE 08H45 À 17H00  
PAR AU TÉLÉPHONE AU **04.30.65.01.79**



VOUS POUVEZ ÉGALEMENT NOUS ENVOYER VOS DEMANDES OU COMMANDEZ EN LIGNE  
24H/24 ET 7J/7. PAIEMENT PAR CARTE BLEUE 100% SÉCURISÉ.



PAR COURRIER :  
L'ALPHATIS I, 55A ALL. DE L'ARGENTINE, 30900 NÎMES



PAR NOTRE FORMULAIRE DE CONTACT :  
**CLIQUEZ ICI**

France collectivités spécialisée dans le mobilier urbain et le matériel pour collectivités et entreprises, installée à Nîmes, sous le soleil du sud de la France ! Notre équipe fournit depuis 15 ans l'ensemble des mairies, des communautés de communes, des administrations publiques et privées, des écoles, collèges, lycées, des maisons de retraite, et des entreprises de travaux publics et espaces verts sur tout le territoire national.

**+ 14 000**  
Clients conquis

**+ 16 000**  
Références

**8 catégories**  
de produits



RETROUVEZ TOUTES NOS OFFRES, NOS PROMOTIONS,  
NOS ACTUALITÉS SUR NOTRE SITE INTERNET

**www.france-collectivites.fr**



# NOTRE CONTRIBUTION ENVIRONNEMENTALE



Chez **France Collectivités**, depuis 2010, notre mission dépasse la simple fourniture de mobilier urbain de haute qualité.

Nous nous engageons fermement à adopter des pratiques durables et éthiques qui respectent l'environnement, valorisent nos employés et apportent une contribution positive à la société.

Conscients de notre rôle en tant qu'acteur clé dans le secteur des collectivités locales, nous mettons en œuvre des initiatives qui reflètent notre engagement envers une croissance durable et responsable.

**Responsabilité Environnementale :** Nous comprenons l'importance cruciale de la préservation de l'environnement. C'est pourquoi nous intégrons des matériaux recyclés et recyclables dans la fabrication de nos produits. Nos processus de production sont continuellement améliorés pour minimiser les déchets et réduire la consommation d'énergie. Nous nous efforçons de réduire notre empreinte carbone tout en fournissant des solutions durables pour les espaces publics.

**Qualité et Durabilité :** La durabilité de nos produits est au cœur de notre offre. Nous concevons des solutions de mobilier urbain robustes et durables, réduisant ainsi la nécessité de remplacements fréquents et favorisant une consommation plus responsable. Nous collaborons étroitement avec nos partenaires pour nous assurer que nos produits respectent les normes environnementales et sociales les plus élevées.

Chez **France Collectivités**, nous croyons que la qualité de nos produits va de pair avec notre engagement envers un avenir durable. Notre politique de Responsabilité Sociétale des Entreprises guide chaque aspect de notre activité, nous permettant de contribuer positivement à la société tout en répondant aux besoins de nos clients.



# LES NORMES DE RÉFÉRENCE À SAVOIR

**NF D 60-050 : AMEUBLEMENT** - méthodes générales d'essai des finitions.

**NF D 62-041 : MEUBLES DE RANGEMENT** - essais et exigences de durabilité et performances.

**NF D 62-050 : TABLES ET MEUBLES DE RANGEMENT SCOLAIRE** - essais et exigences de durabilité et performances.

**NF D 65-760-1, 2 : ARMOIRES VESTIAIRES** - exigences dimensionnelles (1) et de sécurité, résistance et protection des biens (2).

**NF EN 71-1, 2, 3 : SÉCURITÉ DES JOUETS** - propriété mécanique et physique (1), inflammabilité (2) et migration de certains éléments (3).

**NF EN 527 -1 à 3 : MOBILIER DE BUREAU** - dimensions (1), exigences de résistance, de durabilité et de sécurité (2), méthodes d'essai pour la détermination de stabilité et de la résistance mécanique de la structure.

**NF EN 599-1, 2 : PRODUITS PRÉVENTIFS DE PRÉSERVATION DU BOIS** - essais biologique (1) et exigences de classification et marquage (2).

**NF EN 748 : BUTS DE FOOTBALL** - méthodes d'essai et exigences fonctionnelles et de sécurité.

**NF EN 749 : BUTS DE HANDBALL** - méthodes d'essai et exigences fonctionnelles et de sécurité.

**NF EN 840-1 à 6 : CONTENEURS ROULANTS À ORDURES MENAGÈRES ET RECYCLABLES** - dimensions et exigences de conception pour les différents conteneurs (1 à 4), méthodes d'essai et niveau d'exigence (5) et exigences en matière d'hygiène, de sécurité et d'ergonomie (6).

**NF EN 1021-1 : AMEUBLEMENT** - évaluation de l'allumabilité des meubles rembourrés : source d'allumage : cigarette en combustion.

**NF EN 1021-2 : AMEUBLEMENT** - évaluation de l'allumabilité des meubles rembourrés : source d'allumage : flamme équivalente à celle d'une allumette.

**NF EN 1040 : ANTISEPTIQUES ET DÉSINFECTANTS CHIMIQUES** - Essai quantitatif de suspension pour l'évaluation de l'activité bactéricide de base des antiseptiques et des désinfectants chimiques - Méthode d'essai et prescriptions (phase 1).

**NF EN 1047-1 : UNITÉS DE STOCKAGE EN LIEU SÛR** - classification et méthodes d'essai de résistance au feu.

**NF EN 1143-1 : UNITÉS DE STOCKAGE EN LIEUX SÛRS** - prescriptions, classification et méthodes de test pour la résistance à l'effraction.

**NF EN 1176-1 à 11 : ÉQUIPEMENTS ET SOLS D'AIRES DE JEUX** - exigences de sécurité et méthodes d'essai générales (1), guide d'installation, contrôle, maintenance et utilisation (7) et exigences de sécurité et méthodes d'essai spécifiques selon le type de jeu (2 à 6 + 10 et 11).

**NF EN 1177 : SOLS D'AIRES DE JEUX ABSORBANT L'IMPACT** - détermination de la hauteur de chute critique.

**NF EN 1270 : ÉQUIPEMENTS DE BASKET-BALL** - méthodes d'essai et exigences fonctionnelles et de sécurité.

**NF EN 1271 : ÉQUIPEMENTS DE VOLLEY-BALL** - méthodes d'essai et exigences fonctionnelles et de sécurité.

**NF EN 1275 : ANTISEPTIQUES ET DÉSINFECTANTS CHIMIQUES** - Essai quantitatif de suspension pour l'évaluation de l'activité fongicide ou levuricide de base des antiseptiques et des désinfectants chimiques - Méthode d'essai et prescriptions (phase 1).

**NF EN 1276 : ANTISEPTIQUES ET DÉSINFECTANTS CHIMIQUES** - Essai quantitatif de suspension pour l'évaluation de l'activité bactéricide des antiseptiques et des désinfectants chimiques utilisés dans le domaine de l'agro-alimentaire, dans l'industrie, dans les domaines domestiques et en collectivité - Méthode d'essai et prescriptions (phase 2, étape 1).

**NF EN 1363-1 : ESSAIS DE RÉSISTANCE AU FEU** - exigences générales.

**NF EN 1499 : ANTISEPTIQUES ET DÉSINFECTANTS CHIMIQUES** - Lavage hygiénique des mains - Méthode d'essai et prescriptions (phase 2/étape 2).

**NF EN 1500 : ANTISEPTIQUES ET DÉSINFECTANTS CHIMIQUES** - Traitement hygiénique de mains par frictions - Méthode d'essai et prescriptions (phase 2/étape 2).

**NF EN 1509 : ÉQUIPEMENTS DE BADMINTON** - méthodes d'essai et exigences fonctionnelles et de sécurité.

**NF EN 1510 : ÉQUIPEMENTS DE TENNIS** - méthodes d'essai et exigences fonctionnelles et de sécurité.

**NF EN 13432 : EMBALLAGE** - Exigences relatives aux emballages valorisables par compostage et biodégradation - Programme d'essai et critères d'évaluation de l'acceptation finale des emballages.

**NF EN 13501-1 : CLASSEMENT AU FEU DES PRODUITS** - classement selon données d'essais de réaction au feu.

**NF EN 13592 : SACS EN PLASTIQUE POUR LA COLLECTE DES DÉCHETS MÉNAGERS** - Types, exigences et méthodes d'essai.

**NF EN 13624 : ANTISEPTIQUES ET DÉSINFECTANTS CHIMIQUES** - Essai quantitatif de suspension pour l'évaluation de l'activité fongicide ou levuricide en médecine - Méthode d'essai et exigences (phase 2, étape 1).

**NF EN 14073-2, 3 : MEUBLES DE RANGEMENT** - exigences de sécurité (2) et méthodes d'essai pour la détermination de la stabilité et de la résistance de la structure (3).

**NF EN 14074 : TABLES DE TRAVAIL DE BUREAU ET MEUBLES DE RANGEMENT** - méthodes d'essai pour la détermination de la résistance et de la durabilité des parties mobiles.

**NF EN 14434 : TABLEAUX POUR ÉTABLISSEMENTS D'ENSEIGNEMENT** - méthodes d'essai et exigences ergonomiques, techniques et de sécurité.

**NF EN 14468-1, 2 : TENNIS DE TABLE** - méthodes d'essai et exigences fonctionnelles et de sécurité des tables (1) et exigences et méthodes d'essai des filets et leurs accessoires (2).

**NF EN 15312 : ÉQUIPEMENTS SPORTIFS EN ACCÈS LIBRE** - exigences de sécurité et méthodes d'essai.

**NF EN 15372 : TABLES À USAGE NON DOMESTIQUE** - exigences de résistance, durabilité et sécurité.

**NF EN 16630 : MODULES FIXES D'ENTRAÎNEMENT PHYSIQUE DE PLEIN AIR** - exigences de sécurité et méthodes d'essai.

**NF EN ISO 7010 : SIGNAUX DE SÉCURITÉ** - prescription d'utilisation.

**NF P 98-300 : RALENTISSEURS ROUTIERS (DOS D'ÂNE OU TRAPÉZOÏDAL)** - caractéristiques géométriques et conditions de réalisation.

**NF P 98-351 : ÉVEIL DE VIGILANCE** - caractéristiques, essais et règles d'implantation des dispositifs au sol à l'usage des personnes aveugles ou malvoyantes.

**NF P 98-352 : BANDE DE GUIDAGE TACTILE AU SOL** - normalisation des modules de guidage à l'usage des personnes aveugles ou malvoyantes.

**NF P 98-465 : BALISAGE DES OBSTACLES ET DANGERS TEMPORAIRES** - caractéristiques géométriques, colorimétriques, photométriques et mécaniques des rubans de chantier.

**NF P 98-470 : BALISAGE DES OBSTACLES ET DANGERS TEMPORAIRES** - caractéristiques des barrières, clôtures et palissades.

**NF P 99-610 : MOBILIERS URBAIN D'ASSISE** - caractéristiques de robustesse et de stabilité.

**NF S 52-409 : ÉQUIPEMENTS SPORTIFS** - modalités de contrôle des buts sur site.

**NF T73-101 : AGENTS DE SURFACE** - Détergents d'atelier sans solvant pour lavage des mains - Spécifications - Essais.

**NF XP P98-453 : SÉPARATEURS MODULAIRES DE VOIES** - définitions et spécifications.

**NF XP P98-454 : SÉPARATEURS MODULAIRES DE VOIES EN MATIÈRE PLASTIQUE** - caractéristiques et spécifications.

**NF XP P98-583 : BALISAGE PERMANENT ET/OU TEMPORAIRE** - balises souples fixées au sol : caractéristiques, performances et essais.

**NF XP P98-585 : BALISAGE PERMANENT** - balisage de virage et d'intersection en matière plastique : caractéristiques, spécifications.

**GPEM D2-2000 : SIÈGES REMBOURRÉS** - exigences de sécurité du comportement au feu.

**Arrêté du 07/06/1977** : signalisation des routes et autoroutes.

**Arrêté du 21/09/1981** : abrogation de l'arrêté du 05/05/1981 relatif à l'approbation de modifications de l'instruction interministérielle sur la signalisation routière.

**Arrêté du 23/01/1985** : règlement de sécurité contre les risques d'incendie et de panique dans les établissements recevant du public.

**Arrêté du 15/01/2007** : prescriptions techniques pour l'accessibilité de la voirie et des espaces publics.

**Arrêté du 18/09/2012** : modifiant l'arrêté du 15/01/2007 relatif aux prescriptions techniques pour l'accessibilité de la voirie et des espaces publics.

**Circulaire du 31/01/1992** : relative à la lisibilité de nuit des panneaux de signalisation routière.

**Decret 2004-924** : relatif à l'utilisation des équipements de travail mis à disposition pour des travaux temporaires en hauteur et modifiant le code du travail.

# LE CLASSEMENT AU FEU

Le classement au feu du mobilier, représenté par les catégories M0 à M4, vise à évaluer la réaction des matériaux en cas d'incendie. Chaque classement correspond à un niveau de résistance différent.

**M0 (Incombustible) :** Les matériaux ne contribuent pas à la propagation du feu. Ils offrent une excellente résistance au feu.

**M1 (Non inflammable) :** Les matériaux ont une faible contribution à la propagation du feu. Ils présentent une bonne résistance au feu.

**M2 (Difficilement inflammable) :** Les matériaux ont une contribution modérée à la propagation du feu. Ils offrent une résistance acceptable au feu.

**M3 (Moyennement inflammable) :** Les matériaux ont une contribution significative à la propagation du feu. Ils présentent une résistance limitée au feu.

**M4 (Facilement inflammable) :** Les matériaux contribuent fortement à la propagation du feu. Ils offrent une faible résistance au feu.

# LES CERTIFICATIONS ET RÉGLEMENTATIONS



**NF :** démarche de certification volontaire qui atteste la conformité des produits aux documents normatifs nationaux portant sur des exigences de qualité, sécurité, fiabilité et aptitude à l'usage.



**CE :** le marquage « CE » est l'engagement visible du fabricant que son produit respecte la législation européenne. Il est obligatoire pour tous les produits couverts par une ou plusieurs directives européennes qui le prévoient explicitement.



**RoHS directive :** réglementation visant à restreindre l'utilisation de certaines substances dangereuses (plomb, mercure, cadmium, ...). Les produits portant le marquage « CE » sont présumés conformes à la réglementation.

**Directive**



**GS :** certification allemande attestant la conformité à des exigences techniques de sécurité.



**Sécurité confortique NF bureau :** Certification portant sur le mobilier de bureau et attestant que les produits concernés ont été testés sur des critères de confort, d'ergonomie, de sécurité et de durabilité.



**Sécurité confortique NF bureau :** sécurité confortique NF Bureau + NF Environnement ameublement : la marque NF pour le mobilier de bureau garantit que les entreprises ont ajouté à l'excellence technique du produit une dimension environnementale et sociétale.

[www.oec-nf.fr](http://www.oec-nf.fr)



**ECOCERT ECODÉTERGENT :** Certification permettant la commercialisation des produits d'entretien d'origine naturelle ou biologique dans le monde entier.



**ECOCERT ECODÉTERGENT :** L'Écolabel européen est un label écologique officiel européen utilisable dans tous les pays membres de l'Union Européenne. Il vise à concevoir et promouvoir des produits (biens et services) respectueux de l'environnement et de la santé tout au long du cycle de vie (de l'extraction des matières premières à leur utilisation, en passant par leur fabrication).



**NF Mobilier technique :** s'applique pour les lieux techniques comme les ateliers de production ou de maintenance, les laboratoires...

[www.nf-mobilier-technique.fr](http://www.nf-mobilier-technique.fr)

## 5 secteurs d'applications :



**NF Mobilier collectivité :** s'applique pour les structures collectives (collectivités locales, entreprises, associations...).

[www.nf-mobilier-collectivités.fr](http://www.nf-mobilier-collectivités.fr)



**NF Mobilier santé :** s'applique pour les établissements de santé.

[www.nf-mobilier-santé.fr](http://www.nf-mobilier-santé.fr)



**NF Mobilier éducation :** s'applique pour les établissements d'enseignement et de formation.

[www.nf-mobilier-éducation.fr](http://www.nf-mobilier-éducation.fr)



**NF Mobilier crèches :** s'applique pour les établissements collectifs accueillant la petite enfance (moins de 4 ans).

[www.nf-mobilier-crèches.fr](http://www.nf-mobilier-crèches.fr)



**NF Environnement ameublement :** s'applique pour les secteurs de l'ameublement comme les entreprises, les écoles, les ateliers...

[www.nf-environnement-ameublement.fr](http://www.nf-environnement-ameublement.fr)



**NF Environnement :** certification délivrée par AFNOR Certification, sur les produits présentant un impact négatif moindre sur l'environnement sur tout le cycle de vie des produits et une qualité d'usage satisfaisante par rapport à d'autres produits analogues présents sur le marché



**NF Mobilier professionnel :** certification délivrée par l'institut technologique FCBA, mandaté par l'AFNOR, sur les caractéristiques de sécurité, adaptabilité, durabilité, hygiène et comportement au feu pour les mobiliers rembourrés.

# SOMMAIRE

## MOBILIER URBAIN

Bancs.....	P. 10 à 88
Tables de pique nique.....	P. 89 à 112
Corbeilles, Conteneurs.....	P. 113 à 175
Hygiène canine.....	P. 176 à 184
Barrières de ville, Potelets et Bornes.....	P. 185 à 223
Barrières tournantes.....	P. 224 à 229
Barrières levante.....	P. 230 à 231
Portique.....	P. 232 à 234
Barrière Forestière Bois.....	P. 235 à 236
Arceaux de voirie.....	P. 237 à 242
Arceaux industriel et TP.....	P. 243 à 247
Abri bus.....	P. 248 à 259
Espace Fumeur.....	P. 260 à 271
Abri Fumeur.....	P. 272 à 277
Abri vélos et motos.....	P. 278 à 291
Supports et range vélos et motos.....	P. 292 à 306
Supports trotinettes.....	P. 307 à 311
Fontaine.....	P. 312 à 315
Grille d'arbre.....	P. 316 à 319
Pot décoratif.....	P. 320 à 324
Jardinière.....	P. 325 à 326
Bac à palmier.....	P. 327 à 331

# VOIRIE ET SIGNALISATION

<a href="#">Barrières de sécurité.....</a>	<a href="#">P. 334 à 338</a>
<a href="#">Barrières plastique.....</a>	<a href="#">P. 339 à 342</a>
<a href="#">Barrières de travaux publics.....</a>	<a href="#">P. 343 à 346</a>
<a href="#">Cône de chantier.....</a>	<a href="#">P. 347 à 350</a>
<a href="#">Balisage temporaire.....</a>	<a href="#">P. 351 à 354</a>
<a href="#">Barrières de regards extensibles.....</a>	<a href="#">P. 355 à 358</a>
<a href="#">Rampe d'accès.....</a>	<a href="#">P. 359 à 361</a>
<a href="#">Ralentisseurs.....</a>	<a href="#">P. 362 à 367</a>
<a href="#">Butée de parking.....</a>	<a href="#">P. 368 à 370</a>
<a href="#">Bloc parking.....</a>	<a href="#">P. 371 à 374</a>
<a href="#">Abris de caisses.....</a>	<a href="#">P. 375 à 377</a>
<a href="#">Machine à tracer.....</a>	<a href="#">P. 378 à 379</a>
<a href="#">Miroir routier.....</a>	<a href="#">P. 380 à 382</a>
<a href="#">Miroir industrie et voie privée.....</a>	<a href="#">P. 383 à 387</a>
<a href="#">Miroir multi usage.....</a>	<a href="#">P. 388 à 391</a>
<a href="#">Chariot de propreté de voirie.....</a>	<a href="#">P. 392 à 394</a>
<a href="#">Mâts et maches à air.....</a>	<a href="#">P. 395 à 397</a>







# MOBILIER URBAIN



**BANC BOIS EXOTIQUE**



## Banc Modo

Ref : 15070

Banc urbain d'extérieur de repos idéal pour équiper vos espaces verts, parcs jardins, places, promenade. Excellente durée dans le temps pour ce banc de ville grâce au bois exotique traité fongicide, insecticide et hydrofuge.

- Piètement en fonte ductile finition peinture noire
- Entraxe de piètement : 1778 mm ou 2x 1464mm.
- Visserie en acier zingué
- Epaisseur lames 37 mm.

<b>Dimensions</b>	1800mm ou 3000mm L x 670mm l x 450mm H. assise
<b>Essence de bois</b>	Bois exotique
<b>Coloris piètement</b>	
<b>Poids</b>	60kg (1800mm) ou 128kg (3000mm)
<b>Garantie</b>	2 ans

[En savoir plus...](#)

## Fauteuil Modo

Ref : 15090

Le fauteuil Modo en bois est parfait pour être installé dans les espaces urbains, espaces verts ou parcs afin de permettre aux personnes de s'asseoir confortablement le temps d'une pause. Il est idéal pour tous les types de collectivités.

- Entraxe de piètement : 638 mm
- Piètement en fonte ductile
- Visserie en acier zingué
- Livré prêt à monter



<b>Dimensions</b>	700mm L x 670mm l x 450mm H. assise
<b>Essence de bois</b>	Bois exotique
<b>Coloris piètement</b>	
<b>Poids</b>	40kg
<b>Garantie</b>	2 ans

[En savoir plus...](#)



## Banc Modo-08

Ref : 24190

Le banc Modo-08 est facile à intégrer dans votre environnement urbain grâce à ses lignes épurés. Ce banc en bois est le préféré des collectivités car il est à la fois robuste et résistant. En effet, ce banc urbain est conçu avec des lames en bois exotiques.

- Piètements en fonte traités 1er choix
- Platine centrale de renfort, perforée pour fixation
- Entraxe de piètement : 1740 mm
- Finition gris martelé

<b>Dimensions</b>	1880mm x 603mm l x 450mm H. assise
<b>Essence de bois</b>	Bois exotique
<b>Coloris piètement</b>	
<b>Poids</b>	50kg
<b>Garantie</b>	2 ans

[En savoir plus...](#)


## Banc Modo-08 3m

Ref : 24230

Le banc Modo-08 3m est une déclinaison du banc Modo-08 mais avec une assise plus longue de 3m. Ce banc en bois est donc idéal pour aménager des espaces de convivialité en ville comme à la campagne.

- Piètement en fonte ductile, finition gris martelé
- Fixation au sol par vis d'ancrage (fournies)
- Entraxe de piètement : 2 x 1470mm
- Livré prêt à monter avec visserie
- Visserie inox



<b>Dimensions</b>	3000mm x 603mm l x 450mm H. assise
<b>Essence de bois</b>	Bois exotique
<b>Coloris piètement</b>	
<b>Poids</b>	74kg
<b>Garantie</b>	2 ans

[En savoir plus...](#)



## Fauteuil Modo-08

Ref : 24170

Ce fauteuil en bois est donc idéal dans un aménagement extérieur grâce à ses différents traitements : protecteur fongicide et hydrofuge. Il résistera par tous les temps et aussi face à l'utilisation intensive.

- Piètement en fonte ductile, finition gris martelé
- Entraxe de piètement : 640 mm
- Fixation au sol par vis d'ancrage
- Livré prêt à monter avec visserie

<b>Dimensions</b>	700mm L x 603mm l x 450mm H. assise
<b>Essence de bois</b>	Bois exotique
<b>Coloris piètement</b>	
<b>Poids</b>	42kg
<b>Garantie</b>	2 ans

[En savoir plus...](#)

## Banc BP5 Bois

Ref : 10030-BP5

Le Banc en bois 5 lames offre un design sobre et une robustesse adaptée aux espaces publics, alliant l'esthétique à la durabilité.

- Piétement en fonte traité anti-rouille
- Finition peinture laquée noire RAL 9005
- Entraxe de piétement : 1300 mm ou 1260 mm (2000mm)
- Epaisseur lames : 35 mm
- Livré prêt à monter avec visserie

[En savoir plus...](#)



<b>Dimensions</b>	1800mm ou 2000mm L x 570mm l x 440mm H. assise
<b>Essence de bois</b>	Bois exotique
<b>Coloris piétement</b>	●
<b>Poids</b>	52kg (1800mm) ou 53kg (2000mm)
<b>Garantie</b>	2 ans



<b>Dimensions</b>	2000mm x 525mm l x 425mm H. assise
<b>Essence de bois</b>	Bois exotique
<b>Coloris piétement</b>	●
<b>Poids</b>	52 kg
<b>Garantie</b>	2 ans

## Banc BP5 Lames Arrondies

Ref : 10100-BP5LR

Le Banc BP5 lames arrondies offre un confort supérieur avec ses 5 lames en bois exotique, idéal pour les espaces publics, et s'accompagne parfaitement d'une poubelle pour maintenir la propreté urbaine.

- Lames arrondies, bords chanfreinés
- À fixer sur sol dur (plot béton ou bitume)
- Entraxe de piétement : 1300 mm
- Pieds en fonte traitée anti-rouille
- Livré prêt à monter avec visserie

[En savoir plus...](#)

## Banquette Toledo

Ref : 15140

La banquette Toledo est idéal pour l'aménagement extérieur, tels que les parcs et les jardins. Cette banquette en bois est conçue avec des lames de bois exotique de 1er choix, certifié FSC. Finition peinture laquée noire RAL 9005

- Entraxe de piétement : 1300 mm
- Epaisseur lames : 35 mm
- Livré prêt à monter

[En savoir plus...](#)



<b>Dimensions</b>	1800mm x 360mm l x 380mm H. assise
<b>Essence de bois</b>	Bois exotique
<b>Coloris piétement</b>	●
<b>Poids</b>	27 kg
<b>Garantie</b>	2 ans

## Banc BP6 Bois

Ref : 10050-BP6

Le Banc Bp6 est un banc de collectivités pour aménager vos espaces publics extérieur. Grâce à son bois exotique et ses pieds en fonte, il résiste aux intempéries. Ce banc en bois s'intégrera facilement sur vos places et rues, dans vos parcs et vos jardins.

- Piètement en fonte traité antirouille
- Epaisseur lames : 35 mm
- Livré prêt à monter avec visserie



<b>Dimensions</b>	1800mm ou 2000mm L x 560mm l x 410mm H.assise
<b>Essence de bois</b>	Bois exotique
<b>Coloris piètement</b>	●
<b>Poids</b>	53kg (1800mm) ou 56kg (2000mm)
<b>Garantie</b>	2 ans

[En savoir plus...](#)

## Banc BP6 Lames Arrondies

Ref : 10110

Le banc BP6 lames arrondies est idéal pour l'aménagement de vos parcs et jardins. Ses pieds en fonte en font un banc durable et résistant aux intempéries et événements extérieurs.

- Bois exotique et piétements fonte noire
- Finition peinture laquée noire ral 9005
- Entraxe de piètement : 1300 mm
- Pieds en fonte traitée antirouille
- Livré prêt à monter avec visserie

[En savoir plus...](#)



<b>Dimensions</b>	1800mm L x 560mm l x 410mm H.assise
<b>Essence de bois</b>	Bois exotique
<b>Coloris piètement</b>	●
<b>Poids</b>	58 kg
<b>Garantie</b>	2 ans

## Banquette Pampelune

Ref : 15130

La Banquette Pampelune est une banquette de jardin élégante et durable, parfaite pour profiter du plein air. Elle est fabriquée avec trois lames en bois exotique de premier choix, certifié FSC, qui sont vernies pour une finition lisse et résistante. Les lames ont une épaisseur de 35 mm, offrant un soutien solide et confortable.

- Pieds en fonte traitée antirouille finition peinture laquée noire
- À fixer au sol dur (plot béton ou bitume)
- Livrée prête à monter avec visserie acier zingué



<b>Dimensions</b>	1800mm L x 360mm l x 380mm H.assise
<b>Essence de bois</b>	Bois exotique
<b>Coloris piètement</b>	●
<b>Poids</b>	27kg (1,80 m) ou 28kg (2,00 m)
<b>Garantie</b>	2 ans

[En savoir plus...](#)



## Banc Burgos

Ref : 20110-1

Le banc public Burgos est idéal pour aménager les espaces extérieurs des collectivités. Ce banc en bois fait preuve d'un très bon rapport qualité-prix. Il est ainsi robuste et résistant, notamment aux intempéries extérieur et à l'utilisation intensive.

- 5 lames en bois exotique 1er choix certifié FSC
- À fixer sur sol dur (plot béton ou bitume)
- Livré prêt à monter avec visserie en acier zingué
- Pieds en fonte traitée antirouille finition peinture laquée noire laquée noire

<b>Dimensions</b>	1800mm ou 2000mm L x 560mm l x 440mm H. assise
<b>Essence de bois</b>	Bois exotique
<b>Coloris piètement</b>	●
<b>Poids</b>	52kg (1,80 m) ou 53kg (2.00 m)
<b>Garantie</b>	2 ans

[En savoir plus...](#)

## Banc Lugo Lames Arrondies

Ref : 20100

Le banc Lugo lames arrondies est idéal pour équiper vos espaces verts. Ce banc est conçu à partir de lames de bois exotique de 1er choix, certifié FSC. Ses pieds en fonte en font un banc durable et résistant aux intempéries et événements extérieurs.

- Lames arrondies, bords chanfreinés
- Pieds en fonte traitée antirouille finition peinture laquée noire RAL 9005
- Livrée prête à monter avec visserie acier zingué
- A fixer sur sol dur (plot béton ou bitume)

[En savoir plus...](#)



<b>Dimensions</b>	1800mm x 560mm l x 440mm H. assise
<b>Essence de bois</b>	Bois exotique
<b>Coloris piètement</b>	●
<b>Poids</b>	52kg
<b>Garantie</b>	2 ans

## Banquette Bruges

Ref : 10120

La banquette Bruges est un produit de qualité supérieure fabriqué à partir de bois exotique certifié FSC. La banquette Bruges est le choix idéal pour une installation dans les parcs, les jardins, les terrasses ou les espaces publics.

- Lames arrondies, bords chanfreinés
- À fixer sur sol dur (plot béton ou bitume)
- Pieds en acier galvanisé et thermolaqué coloris noir
- 3 lames en bois exotique 1er choix certifié FSC, vernies, épaisseur 35 mm
- Livré prêt à monter avec visserie

[En savoir plus...](#)



<b>Dimensions</b>	1800mm x 400mm l x 440mm H. assise
<b>Essence de bois</b>	Bois exotique
<b>Coloris piètement</b>	●
<b>Poids</b>	20 kg
<b>Garantie</b>	2 ans



## Banc Bastide

Ref : 10070

Le Banc Bastide est un banc élégant et robuste, conçu pour offrir un confort d'assise optimal dans les espaces publics. Le Banc Bastide est idéal pour les espaces publics tels que les parcs, les jardins, les places et les zones de loisirs.

- Piètement en fonte ductile finition peinture noire
- Visserie en acier zingué
- Entraxe de piètement : 1850 mm / 390 mm
- Livré monté

<b>Dimensions</b>	1965mm x 610mm l x 420mm H. assise
<b>Essence de bois</b>	Bois exotique
<b>Coloris piètement</b>	●
<b>Poids</b>	76 kg
<b>Garantie</b>	2 ans

[En savoir plus...](#)

## Banc Plaza Réal

Ref : 15420

Le Banc Plaza Réal est un banc robuste et élégant, conçu pour offrir une assise confortable dans les espaces publics. Les lames en bois exotique traité avec un protecteur fongicide, insecticide et hydrofuge garantissent une grande résistance aux intempéries et aux agressions extérieures.

- Piètement en fonte avec platine centrale de renfort
- Entraxe de piètement: 1778 mm / 475 mm (largeur)
- Visserie en acier zingué



<b>Dimensions</b>	2000mm x 755mm l x 452mm H. assise
<b>Essence de bois</b>	Bois exotique
<b>Coloris piètement</b>	●
<b>Poids</b>	62 kg
<b>Garantie</b>	2 ans

[En savoir plus...](#)





## Banc Bilbao

Ref : 16010

Le Banc Bilbao, robuste et élégant, est spécialement conçu pour s'intégrer harmonieusement à vos zones de détente en plein air. La lame de dossier, plus large avec ses 190 mm de largeur et 35 mm d'épaisseur, offre un soutien idéal pour une expérience d'utilisation optimale.

- Piètement en fonte ductile finition peinture noire
- Entraxe de piètement : 1345 mm / 415 mm (largeur)
- Visserie en acier zingué
- Livré prêt à monter

<b>Dimensions</b>	2000mm x 525mm l x 425mm H. assise
<b>Poids</b>	63 kg
<b>Essence de bois</b>	Bois exotique
<b>Coloris</b>	●
<b>Garantie</b>	2 ans

[En savoir plus...](#)

## Banc Romantique

Ref : 10080

Le banc Romantique a un design raffiné et original courbé. Haut de gamme, ce banc est conçu en bois exotique avec des pieds en fonte. Ce banc en bois est idéal pour vos aménagements extérieurs tels que dans les parcs et jardins urbains.

- Piètement en fonte avec platine centrale de renfort
- Entraxe de piètement banc : 1705 mm / 385 mm (largeur)
- Visserie en acier zingué
- Livré monté

[En savoir plus...](#)



<b>Dimensions</b>	2000mm x 725mm l x 435mm H. assise
<b>Essence de bois</b>	Bois exotique
<b>Coloris piètement</b>	●
<b>Poids</b>	51kg
<b>Garantie</b>	2 ans

## Banc Romantique Double

Ref : 10090

Le banc romantique double est idéal pour les collectivités, il peut être installé dans les espaces urbains, espaces verts ou parcs pour permettre aux personnes de s'asseoir confortablement le temps d'une pause.

- Piètement en fonte avec platine centrale de renfort
- Entraxe de piètement bnc : 1705 mm / 385 mm (largeur)
- Visserie en acier zingué
- Livré monté



<b>Dimensions</b>	2000mm x 1425mm l x 355mm H. assise
<b>Essence de bois</b>	Bois exotique
<b>Coloris piètement</b>	●
<b>Poids</b>	155kg
<b>Garantie</b>	2 ans

[En savoir plus...](#)



<b>Dimensions</b>	1800mm L x 800mm l x 470mm H.assise
<b>Poids</b>	120kg modèle résineux ou 140kg bois exotique
<b>Essence de bois</b>	Bois exotique ou modèle résineux
<b>Coloris piètement</b>	●
<b>Garantie</b>	2 ans

## Banc Bois Et Fonte Double Grands Boulevards

Ref : 010210-1

Le banc fonte et bois Grands Boulevards est un banc de ville double assise chic et chaleureux. Il est idéal dans un aménagement urbain. Sa double assise lui permet d'accueillir davantage d'usager.

- Pieds en fonte grise coulée manuellement, couleur brun
- Assises et dossiers bois résineux naturel : 5 lattes ép. 45 x 140 mm
- Fixations par scellement
- Livré à monté et emballé
- Fabrication Française

[En savoir plus...](#)

## Banc Bois Et Fonte Simple Grands Boulevards

Ref : 010220

Le banc fonte et bois Grands Boulevards est aussi appelé banc Paris chic et chaleureux. Il est idéal dans un aménagement urbain. Sa large assise lui permet d'accueillir davantage d'usager.

- Piètement en fonte finition brun noir RAL 8022 / Visserie inox
- Assises et dossiers bois résineux naturel : 5 lattes ép. 45 x 140 mm
- Livré prêt à monter

[En savoir plus...](#)



<b>Dimensions</b>	1800mm L x 500mm l x 470mm H.assise
<b>Poids</b>	90 kg (modèle résineux), 100 kg (modèle bois exotique)
<b>Essence de bois</b>	Bois exotique ou modèle résineux
<b>Coloris piètement</b>	●
<b>Garantie</b>	2 ans



<b>Dimensions</b>	1910mm L x 550mm l x 450mm H.assise
<b>Essence de bois</b>	Bois exotique ou modèle résineux
<b>Coloris piètement</b>	●
<b>Poids</b>	71kg
<b>Garantie</b>	2 ans

## Banc Bois Rivière

Ref : 012140

Le banc bois rivière est un banc urbain élégant et confortable, idéal pour aménager les espaces publics ou privés. Le banc rivière se caractérise par son design élégant et épuré. Le piètement en acier offre une touche moderne et raffinée. Pieds en fonte grise coulée manuellement, couleur brun

- Lames en bois résineux ép. 45 mm ou bois exotique ép. 34 mm
- Hauteur d'assise : 45 cm
- Livré à monté et emballé
- Fabrication Française

[En savoir plus...](#)

## Banc Bois Double Rivière

Ref : 012150

Ce banc urbain se caractérise par son design robuste. Le banc double rivière offre un confort optimal et de deux côtés d'assise suffisamment large pour accueillir confortablement plusieurs personnes.

- Pieds profilés acier MANGANESE, lames bois
- A poser ou à sceller, scellement par boulon queue de carpe en option
- Fixations par scellement
- Livré à monté et emballé
- Fabrication Française



<b>Dimensions</b>	1920mm L x 1100mm l x 450mm H.assise
<b>Essence de bois</b>	Bois exotique ou modèle résineux
<b>Coloris piètement</b>	●
<b>Poids</b>	177kg
<b>Garantie</b>	2 ans

[En savoir plus...](#)



<b>Dimensions</b>	1800mm L x 600mm l x 420mm H.assise
<b>Essence de bois</b>	Bois exotique ou modèle résineux
<b>Coloris piètement</b>	●
<b>Poids</b>	71kg
<b>Garantie</b>	2 ans

## Banc Bois Amiral

Ref : 012510

Le Banc Bois Amiral incarne l'élégance et le confort avec son style épuré et ergonomique. Les pieds profilés en acier RAL "gris canon de fusil" confèrent une touche moderne tout en assurant une stabilité optimale.

- A poser ou à sceller, scellement par boulon queue de carpe (en option)
- Livré à monté et emballé
- Fabrication Française

[En savoir plus...](#)

## Banc Bois Flamme

Ref : 012763

Le Banc Bois Flamme allie style et solidité. Son piètement en acier gris canon de fusil offre stabilité et modernité. Les 6 lames en bois exotique certifié CTB B+ traité autoclave assurent durabilité et résistance aux intempéries.

- Piètement acier section 35 x 35 x 2 mm
- Fixations par scellement
- Visserie inox
- Fabrication Française

[En savoir plus...](#)



<b>Dimensions</b>	1880mm L x 700mm l x 410mm H.assise
<b>Essence de bois</b>	Bois exotique ou modèle résineux
<b>Coloris piètement</b>	●
<b>Poids</b>	62kg
<b>Garantie</b>	2 ans

## Banc Bois Massif Lagune

Ref : 014010

Le banc bois massif lagune est un banc urbain robuste et élégant, idéal pour aménager les espaces publics ou privés.

- Piètement et lames en bois résineux naturel ou lasuré traité autoclave et certifié CTB B+, ou en bois exotique naturel ou lasuré
- Piètement 90 x 66 mm
- Arêtes chanfreinées
- Livré prêt à monter
- Visserie inox



[En savoir plus...](#)

<b>Dimensions</b>	1800mm L x 450mm l x 450mm H.assise
<b>Poids</b>	50 kg (modèles résineux) ou 90 kg (modèles exotique)
<b>Essence de bois</b>	Bois exotique et résineux
<b>Garantie</b>	2 ans



## Banc Bois/Metal Jersey

Ref : 012800

Le banc bois/métal Jersey est un banc urbain moderne et élégant, idéal pour aménager les espaces publics ou privés. Ce banc en bois se caractérise par son design épuré et robuste.

- Pieds en lamellé collé ép. 72 mm autoclave classe 4
- Absence d'angles viés, arêtes chanfreinées
- Assise et dossier en tube acier D. 30 mm
- Livré monté

[En savoir plus...](#)

<b>Dimensions</b>	1800mm L x 400mm l x 450mm H.assise
<b>Poids</b>	80kg
<b>Essence de bois</b>	Lamelé collé
<b>Garantie</b>	2 ans

## Banc Design Bois/Metal Oxygene

Ref : 012030

Optez pour le banc design bois/metal Oxygene pour un aménagement extérieur de qualité. Ce banc est à la fois épuré et moderne avec sa conception mixte en bois et acier.

- Pieds profilés en acier section 30x8 mm, poudré agréé « Qualicoat et « GSB » 100% polyester RAL Manganèse
- Dossier en tôle ajourée galvanisée et poudrée RAL Manganèse
- A sceller, scellement par boulon queue de carpe fourni
- Assise et accoudoirs en lames bois



<b>Dimensions</b>	2000mm L x 545mm l x 420mm H.assise
<b>Essence de bois</b>	Résineux lasuré acajou doré
<b>Coloris piètement</b>	●
<b>Poids</b>	75kg
<b>Garantie</b>	1 an

[En savoir plus...](#)



## Banc Bois Mitonneau

Ref : 012780

Le banc bois Mitonneau est un banc urbain en bois et acier, idéal pour aménager les lieux publics ou privés.

- Piètement en acier Ø 30 x ép. 2 mm et fer plat 120 x 8 mm
- finition poudres et peinture polyester cuite au four, coloris gris "canon de fusil"
- 8 lames 95 x 32 mm, en bois résineux naturel ou avec finition lasure coloris acajou
- Large assise et dossier conçus pour plus de confort
- Assise orthopédique concave
- À sceller

<b>Dimensions</b>	1800mm L x 520mm l x 460mm H.assise
<b>Poids</b>	53 kg
<b>Essence de bois</b>	Résineux naturel ou lasuré acajou doré
<b>Garantie</b>	2 ans

[En savoir plus...](#)

## Banc Bois Boston

Ref : 012110

Le banc bois Boston est un banc urbain robuste et élégant, idéal pour aménager les espaces publics ou privés.

- A fixer sur sol dur par scellement (4 boulons tiges filetées Ø 10 mm L 25 cm fournies)
- 2 pieds tube acier carré 120 x 120 mm ép. 3 mm et plat 150 x 150 mm ép. 8 mm
- Finition naturel ou lasuré acajou doré, au choix
- En bois résineux essence pin rouge, catégorie V
- Assise lames bois section 45 x 45 mm



<b>Dimensions</b>	1800mm L x 510mm l x 420mm H.assise
<b>Poids</b>	74kg
<b>Essence de bois</b>	Bois exotique
<b>Garantie</b>	2 ans

[En savoir plus...](#)

## Banquette Bois Marine

Ref : 014643

La banquette bois Marine est une banquette urbaine élégante et confortable, idéale pour aménager les espaces publics ou privés.

- Piètement en acier finition peinture époxy coloris gris "canon de fusil"
- Lames en bois exotique section 58 x 22 mm, lasuré acajou doré
- À sceller (fixations fournies)
- Livrée prête à monter
- Visserie inox



<b>Dimensions</b>	1500mm L x 540mm l x 460mm H.assise
<b>Essence de bois</b>	Exotique lasuré acajou doré
<b>Coloris piètement</b>	
<b>Poids</b>	14kg
<b>Garantie</b>	2 ans

[En savoir plus...](#)

## Banquette Bois Et Fonte Neobarcino

Ref : UM304B

La banquette en bois et fonte Neobarcino est un élément de mobilier urbain parfait à tout espace public, que ce soit une promenade, un parc ou une zone de détente.

- Traitement avec Lignus : protecteur fongicide, insecticide et hydrofuge
- Piètement en fonte ductile avec traitement Ferrus
- Visserie en acier inoxydable
- Lattes de bois tropical



<b>Dimensions</b>	1800mm L x 630mm l x 460mm H.assise
<b>Essence de bois</b>	Bois tropical
<b>Coloris piètement</b>	
<b>Poids</b>	52 kg
<b>Garantie</b>	2 ans

[En savoir plus...](#)



<b>Dimensions</b>	1800mm ou 3000mm L x 710mm l x 460mm H.assise
<b>Essence de bois</b>	Bois tropical
<b>Coloris piètement</b>	
<b>Poids</b>	70kg (1,80 m) ou 113,5kg (3,00 m)

## Banc En Bois Neobarcino

Ref : UM304N

Le banc en bois Neobarcino est un mobilier urbain parfait à tout espace public, que ce soit une promenade, un parc ou une zone de détente. Le banc NeoBarcino se distingue par sa durabilité et sa résistance aux intempéries.

- Traitement avec Lignus : protecteur fongicide, insecticide et hydrofuge/ Lattes de bois tropical
- Piètement en fonte ductile ou alu
- Visserie en acier inoxydable

[En savoir plus...](#)

## Chaise En Bois Et Fonte Neobarcino

Ref : UM304NS

Sobre et élégante, la chaise en bois et fonte Neobarcino est un des produits phares de la gamme de mobilier urbain. Elle est idéale à tout espace public, que ce soit une promenade, un parc ou une zone de détente.

- Traitement avec Lignus : protecteur fongicide, insecticide et hydrofuge
- Piètement en fonte ductile
- Au choix avec traitement anti-graffiti
- Visserie en acier inoxydable



<b>Dimensions</b>	700mm L x 710mm l x 460mm H.assise
<b>Essence de bois</b>	Bois tropical
<b>Coloris piètement</b>	
<b>Poids</b>	46kg
<b>Garantie</b>	2 ans

[En savoir plus...](#)



## Banc Bois Et Acier Confidence

Ref : BA180

Le banc bois et acier Confidence est élégant avec ses lignes épurées. Ce banc d'une longueur de 1.80m est idéal pour un aménagement urbain.

- Bois PEFC traité autoclave classe 4 sur lames Pin massif épaisseur 34 mm
- Peinture polyester sur primaire époxy antirouille
- Avec ou sans accoudoirs
- Tube acier 40 X 27 mm
- 13 RAL au choix

<b>Dimensions</b>	1800mm L x 550mm l x 430mm H.assise
<b>Essence de bois</b>	Pin massif PEFC traité autoclave
<b>Coloris piètement</b>	
<b>Poids</b>	27kg
<b>Garantie</b>	1 an

[En savoir plus...](#)

## Fauteuil Bois Et Acier Confidence

Ref : FA60

Le fauteuil bois et acier Confidence est élégant avec ses lignes épurées. Le fauteuil Confidence est personnalisable selon 13 coloris pour sa structure et est disponible avec ou sans accoudoirs pour plus de confort.

- Peinture polyester sur primaire époxy antirouille
- Bois PEFC traité autoclave classe 4 sur lames
- Tube acier 40 X 27 mm
- Fabrication française



<b>Dimensions</b>	600mm L x 550mm l x 430mm H.assise
<b>Poids</b>	15kg
<b>Essence de bois</b>	Pin massif PEFC traité autoclave
<b>Coloris piètement</b>	
<b>Garantie</b>	1 an

[En savoir plus...](#)





## Banc En Bois Vitoria

Ref : 16030

Le banc Vitoria, en bois exotique a son piétement en fonte ductile, recouvert d'une couche de peinture noire. Les lattes de ce banc ont été traitées fongicide, hydrofuge et insecticide, il a donc une très haute résistance pour une installation en extérieur.

- Perforé pour fixation par vis d'ancrage (non fournies)
- Conçu en bois exotique épaisseur 70 mm
- Piètement en fonte ductile
- Visserie en acier zingué
- Livré prêt à monter

[En savoir plus...](#)

<b>Dimensions</b>	2000mm L x 706mm l x 482mm H.assise
<b>Essence de bois</b>	Bois exotique
<b>Coloris piètement</b>	●
<b>Poids</b>	88 kg
<b>Garantie</b>	2 ans

MOBILIER URBAIN



## Banc En Bois Et Fonte Minsk

Ref : UM327

Avec son design moderne et peu invasif, le banc en bois et fonte Minsk se démarque en transposant sur la voie publique des codes esthétiques plus sophistiqués, minimalistes et aux aires nordiques caractéristiques du design d'intérieur.

- Traité avec Lignus, protecteur fongicide, insecticide et hydrofuge
- Piètement en fonte ductile avec traitement Ferrus
- Visserie en acier inoxydable
- Cinq lattes en bois tropical

[En savoir plus...](#)

<b>Dimensions</b>	1800mm L x 590mm l x 460mm H.assise
<b>Essence de bois</b>	Bois tropical
<b>Coloris piètement</b>	●
<b>Poids</b>	84kg
<b>Garantie</b>	2 ans





<b>Dimensions</b>	1500mm L x 450mm H. assise
<b>Poids</b>	50kg
<b>Essence de bois</b>	Bois exotique
<b>Garantie</b>	2 ans

## Banquette Bois Capuccino

Ref : 014150

Optez pour la banquette bois Capuccino pour aménager les espaces publics extérieurs des collectivités. Cette banquette publique permettra de créer une aire reposante et agréable.

- Piètement et lames en bois résineux naturel ou lasuré cajou doré, traité autoclave certifié CTB B+, ou en bois exotique naturel ou lasuré acajou doré
- Piètement : section 145 x 44 mm (modèle résineux) ou 140 x 34 mm (modèle exotique)
- Pas d'angles vifs, arêtes chanfreinées
- Livrée prête à monter / Visserie inox

[En savoir plus...](#)

## Banquette Marina

Ref : 15110

La banquette Marina en bois et piètements en acier est parfaite pour aménager vos extérieurs, jardins, parcs ou aires de jeux. Élégante, elle servira de décoration dans vos espaces urbains tout en permettant à tout le monde de s'asseoir un moment.

- Piètement en acier finition peinture noire
- Entraxe de piètement : 1720 mm
- Livrée prête à monter

[En savoir plus...](#)



<b>Dimensions</b>	1800mm L x 375mm l x 408mm H. assise
<b>Essence de bois</b>	Bois exotique
<b>Coloris piètement</b>	●
<b>Poids</b>	31 kg
<b>Garantie</b>	2 ans






## Banc En Bois Et Fonte Citizen

Ref : UM301

Ce banc s'adapte à toutes vos envies de couleur le banc Vercors mariera parfaitement avec la corbeille Vercors et les supports cycles déco.

- Finition couche primaire époxy et thermolaquage polyester teinte marson
- Piètement en fonte ductile avec traitement Ferrus
- Visserie en acier inoxydable
- Peint sur zinc selon nos coloris.



<b>Dimensions</b>	1800mm ou 2400mm L x 650mm l x 450mm H.assise
<b>Essence de bois</b>	Bois tropical
<b>Coloris piètement</b>	
<b>Poids</b>	24kg (1,80 m ) ou 85kg (2,40 m)
<b>Garantie</b>	2 ans

[En savoir plus...](#)




## Chaise En Bois Et Fonte Citizen

Ref : UM301S

Cette chaise en bois et fonte Citizen est un élément de mobilier urbain conçu pour offrir confort et fonctionnalité aux espaces publics tels que les parcs, les places et les promenades.

- Finition couche primaire époxy et thermolaquage polyester teinte marson
- Finition au choix "Grafus", une finition anti-graffiti
- Piètement en fonte ductile avec traitement Ferrus
- Visserie en acier inoxydable

<b>Dimensions</b>	700mm L x 650mm l x 450mm H.assise
<b>Essence de bois</b>	Bois tropical
<b>Coloris piètement</b>	
<b>Poids</b>	45kg
<b>Garantie</b>	2 ans

[En savoir plus...](#)

## Banc Bois Dossier Acier Alea

Ref : UM395

Le banc bois dossier acier Alea se caractérise par son design osé. Son esthétique originale en fait un banc singulier dans la gamme de mobilier urbain.

- Couche primaire époxy et thermolaquage polyester coloris rouge cuivré
- Piètement et dossier en acier galvanisé
- Avec traitement Lignus, protecteur fongicide, insecticide et hydrofuge
- Visserie en acier inoxydable



<b>Dimensions</b>	2095mm L x 670mm l x 425mm H.assise
<b>Essence de bois</b>	Bois tropical
<b>Coloris piètement</b>	●
<b>Poids</b>	100.5kg
<b>Garantie</b>	2 ans

[En savoir plus...](#)



## Banquette Bois Et Acier Alea

Ref : UM395B

La banquette bois et acier Alea se caractérise par son design osé. Son esthétique originale en fait un banc singulier dans la gamme de mobilier urbain.

- Couche primaire époxy et thermolaquage polyester coloris rouge cuivré
- Piètement en fonte ductile avec traitement Ferrus
- Visserie en acier inoxydable
- Piètement en acier galvanisé

<b>Dimensions</b>	2100mm L x 675mm l x 430mm H.assise
<b>Essence de bois</b>	Bois tropical
<b>Coloris piètement</b>	●
<b>Poids</b>	41.5kg
<b>Garantie</b>	2 ans

[En savoir plus...](#)



## Banquette En Bois À Fixer Ballade

Ref : 51975

La banquette à fixer Ballade est idéale pour l'aménagement de vos espaces urbains. Cette banquette extérieure est la garantie d'un bois de qualité et issu de fortes gérées durablement.

- Piétement en plat d'acier traité anticorrosion et poudré anti-UV
- Installation simple et rapide (livré non monté)
- 1 renfort en acier poudré anti-UV
- A fixer en 4 points au sol



<b>Dimensions</b>	1800mm L x 535mm l x 428mm H.assise
<b>Poids</b>	40,8kg
<b>Coloris</b>	Bois vernis
<b>Garantie</b>	5 ans

[En savoir plus...](#)

## Banc En Bois À Fixer Ballade

Ref : 51965

Le banc à fixer Ballade est idéal pour l'aménagement de vos espaces urbains. Ce banc extérieur est la garantie d'un bois de qualité et issu de fortes gérées durablement.


- Piétement en plat d'acier traité anticorrosion et poudré anti-UV
- Installation simple et rapide (livré non monté)
- 1 renfort en acier poudré anti-UV
- A fixer en 4 points au sol



<b>Dimensions</b>	1800mm L x 585mm l x 428mm H.assise
<b>Poids</b>	46,5kg
<b>Coloris</b>	Bois vernis
<b>Garantie</b>	5 ans

[En savoir plus...](#)



A photograph of a wooden bench with a metal frame, situated on a stone-paved path in a rustic, outdoor setting. The bench is made of light-colored wood and has a simple metal frame. The path is paved with large, irregular stone tiles. In the background, there are stone buildings and lush greenery, including a bush of red flowers. The image is overlaid with a large teal and dark blue graphic element on the right side.

# **BANC BOIS PIN**



## Banc Bois Pin Dusseldorf

Ref : 20130

Le banc en bois pin Düsseldorf est un mobilier urbain idéal pour aménager les espaces extérieurs des communes, établissements scolaires ou jardins d'entreprise.

- Pieds en fonte traitée antirouille finition peinture laquée noire RAL 9005
- Livré prêt à monter avec visserie e acier zingué
- Entraxe de piètement : 1300 mm
- À fixer sur le sol dur

<b>Dimensions</b>	1800mm L x 560mm l x 440mm H.assise
<b>Essence de bois</b>	Bois pin traité autoclave
<b>Coloris piètement</b>	●
<b>Poids</b>	42kg
<b>Garantie</b>	2 ans

[En savoir plus...](#)



## Banc Bois Pin Dresde

Ref : 10010

Le banc en bois pin Dresde est idéal pour l'aménagement urbain, dans les collèges, lycées, jardins d'entreprises, espaces verts.

- Pieds en fonte traitée antirouille finition peinture laquée noire RAL 9005
- Livré prêt à monter avec visserie e acier zingué
- Entraxe de piètement : 1300 mm
- À fixer sur le sol dur

<b>Dimensions</b>	1800mm L x 570mm l x 440mm H.assise
<b>Essence de bois</b>	Bois pin traité autoclave
<b>Coloris piètement</b>	●
<b>Poids</b>	42kg
<b>Garantie</b>	2 ans

[En savoir plus...](#)

## Banc Modo-08 En Pin

Ref : 24210

Le Banc Modo-08 en pin est un produit de qualité supérieure pour aménager vos espaces verts, milieux ruraux, places de mairies, parcours de santé, promenades et autres lieux publics.

- Piètement en fonte ductile de coloris gris martelé
- Perforé pour fixation au sol par vis d'ancrage (fournies)
- Entraxe de piètement : 1740 mm
- Banc livré monté

[En savoir plus...](#)



<b>Dimensions</b>	1800mm L x 603mm l x 450mm H.assise
<b>Essence de bois</b>	Bois pin traité autoclave
<b>Coloris piètement</b>	
<b>Poids</b>	31 kg
<b>Garantie</b>	2 ans



## Fauteuil Modo-08 Pin

Ref : 24180

Ce fauteuil en bois est donc idéal dans un aménagement extérieur grâce à ses différents traitements : protecteur fongicide et hydrofuge. Il résistera par tous les temps et aussi face à l'utilisation intensive.

- Piètement en fonte ductile, finition gris martelé
- Livré prêt à monter avec visserie
- Entraxe de piètement : 640 mm
- Visserie inox

[En savoir plus...](#)

<b>Dimensions</b>	700mm L x 603mm l x 450mm H.assise
<b>Essence de bois</b>	Bois pin traité autoclave
<b>Coloris piètement</b>	
<b>Poids</b>	22kg
<b>Garantie</b>	2 ans

## Banc Modo Pin

Ref : 15180

Le Banc Modo pin est un produit de qualité supérieure pour aménager vos espaces verts, milieux ruraux, places de mairies, parcours de santé, promenades et autres lieux publics.

- Entraxe de piètement : 1738 mm / 701 mm
- Piètement en fonte ductile perforé
- Visserie en acier zingué
- Livré prêt à monter

[En savoir plus...](#)



<b>Dimensions</b>	1800mm L x 670mm l x 450mm H.assise
<b>Essence de bois</b>	Bois pin traité autoclave
<b>Coloris piètement</b>	
<b>Poids</b>	70kg
<b>Garantie</b>	2 ans



## Banc Bois Pin Cologne

Ref : 10020

Il est parfait pour aménager vos espaces verts et urbains. Conçut en bois pin traité autoclave classe 4, il résiste aux intempéries et agressions extérieures.

- Pieds en fonte traitée antirouille finition peinture laquée noire RAL 9005
- Livré prêt à monter avec visserie e acier zingué
- Entraxe de piètement : 1300 mm
- À fixer sur sol dur

[En savoir plus...](#)

<b>Dimensions</b>	1800mm L x 560mm l x 410mm H.assise
<b>Essence de bois</b>	Bois pin traité autoclave
<b>Coloris piètement</b>	●
<b>Poids</b>	44kg
<b>Garantie</b>	2 ans

## Banc Romantique Pin

Ref : 15700

Le banc Romantique Pin est un choix idéal pour l'aménagement de vos espaces verts et pour les collectivités. Les lames de bois en pin, certifiées FSC, sont traitées pour une durabilité maximale.

- Traité avec un protecteur fongicide et insecticide, solution hydrofuge
- Entraxe de piètement : 1774 mm
- Visserie en acier zingué
- Banc livré monté

[En savoir plus...](#)



<b>Dimensions</b>	2000mm L x 725mm l x 435mm H.assise
<b>Essence de bois</b>	Bois pin traité autoclave
<b>Coloris piètement</b>	●
<b>Poids</b>	50kg
<b>Garantie</b>	2 ans



## Banc Bois Offenbourg Pin

Ref : BBOP

Le banc en bois clair est fabriqué à partir de bois de pin du Nord traité autoclave de classe 4. Conçu pour accueillir 4 à 5 personnes, il vous sera livré entièrement prêt à être assemblé.

- Entraxe de piètement : 1214 mm
- Livré prêt à monter
- Lames ép. 45 mm
- Piètement en pin

[En savoir plus...](#)

<b>Dimensions</b>	1990mm L x 1460mm l x 412mm H.assise
<b>Essence de bois</b>	Bois pin traité autoclave
<b>Poids</b>	44kg
<b>Garantie</b>	2 ans



## Banc Tout Bois Nordique

Ref : UM350

Le banc tout bois Nordique est conçu avec une approche à la fois moderne et fonctionnelle pour s'intégrer harmonieusement dans les espaces publics.

- Bois traité en autoclave vide et pression classe IV
- Le bois naturel "respire", c'est-à-dire qu'il absorbe et restitue de l'humidité dans une atmosphère sèche.

[En savoir plus...](#)



<b>Dimensions</b>	1750mm L x 560mm l x 455mm H.assise
<b>Essence de bois</b>	Bois pin traité autoclave
<b>Poids</b>	44kg
<b>Garantie</b>	2 ans



## Banquette Tout Bois 3m Clem

Ref : UM317

La banquette tout bois 3m Clem est idéale pour l'aménagement urbain. Elle se fonde parfaitement en ville comme dans les milieux plus verts comme les parcs, les jardins, forêts, etc.

- Bois traité en autoclave vide et pression classe IV
- Le bois naturel "respire", c'est-à-dire qu'il absorbe et restitue de l'humidité dans une atmosphère sèche.

<b>Dimensions</b>	3000mm L x 430mm l x 440mm H.assise
<b>Essence de bois</b>	Bois pin traité autoclave
<b>Poids</b>	262kg
<b>Garantie</b>	2 ans

[En savoir plus...](#)

## Banc Forestier

Ref : 9040-41

Banc bois forestier pour aménager vos espaces publics, parcs, aires de repos. Essence de pin du Nord rouge, origine Finlande ou Suède catégorie 5, gage de stabilité et de haute résistance.

- Structure de construction Essence PIN NORD ROUGE FINLANDE
- de catégorie 5, gage de stabilité et de haute résistance
- Traitement autoclave sous pression, classe 4
- Solution aqueuse sans chrome ni arsenic

[En savoir plus...](#)



<b>Dimensions</b>	2000mm ou 1500mm L x 540mm l x 500mm H.assise
<b>Essence de bois</b>	Bois pin traité autoclave
<b>Poids</b>	40 kg
<b>Garantie</b>	2 ans

## Banc Bois Naturel Olea

Ref : UM314

Le banc bois naturel Olea est un banc urbain idéal pour aménager des espaces de convivialité et repos dans les parcs, jardins et places publiques des collectivités.

- Lattes de 210 x 50mm en bois de pin traité en autoclave vide
- pression classe IV contre les vrillettes, termites et insectes
- Visserie en acier inoxydable

[En savoir plus...](#)



<b>Dimensions</b>	1850mm L x 520mm l x 450mm H.assise
<b>Essence de bois</b>	Bois pin traité autoclave
<b>Coloris piètement</b>	●
<b>Poids</b>	52kg
<b>Garantie</b>	2 ans



## Banquette Bois Naturel Olea

Ref : UM314B

La banquette bois naturel Olea est un banc urbain idéal pour aménager des espaces de convivialité et repos dans les parcs, jardins et places publiques des collectivités.

- Lattes de 210 x 50mm en bois de pin traité en autoclave vide
- pression classe IV contre les vrillettes, termites et insectes
- Piètement en tôle d'acier Corten de 50 x 100mm
- Visserie en acier inoxydable

[En savoir plus...](#)

<b>Dimensions</b>	1850mm L x 430mm l x 450mm H.assis
<b>Essence de bois</b>	Bois pin traité autoclave
<b>Coloris piètement</b>	●
<b>Poids</b>	39.8kg
<b>Garantie</b>	2 ans



A photograph of a park setting. In the foreground, a wooden bench with a metal frame sits on a gravel path. The bench has a light-colored wooden seat and backrest, and a dark metal frame. The gravel path is composed of small, multi-colored stones. In the background, there is a large, well-maintained green lawn. Further back, there are several large, leafy trees under a clear sky. The overall scene is bright and sunny.

# **BANC BOIS ET ACIER**



## Banquette Silaos Acier Et Bois

Ref : 209631

La banquette Silaos en acier et bois, avec des lames de chêne certifiés PEFC, offre une solution d'assise simple et écologique. Son nouveau design 2021 lui apporte une touche d'élégance supplémentaire pour un style résolument tendance.



<b>Dimensions</b>	1200mm ou 1800mm L x 448mm l x 450mm H. assise
<b>Essence de bois</b>	Lasuré chêne clair ou acajou
<b>Coloris piètement</b>	
<b>Poids</b>	19kg (1,20 m) ou 25kg (1,80 m)
<b>Garantie</b>	5 ans

- Structure en tube acier 30 x 50 mm peint sur zinc
- Version acier et bois : assise en chêne certifié PEFC
- Fixation sur platines, figes d'ancrage fournies
- Finition bois lasurée acajou ou chêne clair
- Prêt à monter

[En savoir plus...](#)

## Fauteuil Bois Et Acier Silaos

Ref : 209600

Le fauteuil en bois Silaos 6 lames offre confort et résistance pour une bonne utilisation en extérieur. Une multitude de choix s'offre à vous pour personnaliser ce banc de ville à votre façon : choix de la finition du bois et de l'acier et les accoudoirs.

- Assise et dossier : chêne certifié PEFC épaisseur 36 mm
- Structure : tube acier 30 x 50 mm peint sur zinc
- Assise en bois lasuré chêne clair ou acajou
- Finition acier galvanisé, coloris au choix
- Fixation : sur platines

[En savoir plus...](#)



<b>Dimensions</b>	650mm L x 550mm l x 450mm H. assise
<b>Essence de bois</b>	Lasuré chêne clair ou acajou
<b>Coloris piètement</b>	
<b>Poids</b>	20kg
<b>Garantie</b>	5 ans

## Chaise Longue Bois Et Acier Silaos

Ref : 209640

La chaise longue Silaos propose un confort individuel dans les espaces publics. Disponible en configurations de 1, 2 ou 3 places, cette chaise longue offre une adaptabilité totale à vos préférences.



<b>Dimensions</b>	600mm, 1200mm ou 1800L x 1456mm l x 450mm H. assise
<b>Essence de bois</b>	Lasuré chêne clair ou acajou
<b>Coloris piètement</b>	
<b>Poids</b>	45kg (60 cm) ou 102kg (1,20 m) ou 126kg (1,80 m)
<b>Garantie</b>	5 ans

- Assise et dossier : chêne certifié PEFC épaisseur 36 mm
- Disponible avec ou sans accoudoirs, épaisseur 8 mm
- Structure en tube acier 30 x 50 mm, épaisseur 2 mm
- Fixation : sur platines
- Prêt à monter

[En savoir plus...](#)



**Dimensions** 1800mm L x 576mm l x 540mm  
H.assise

**Coloris**

**Poids** 53kg

**Garantie** 5 ans

## Banc Acier Silaos Spécial Sénior

Ref : 209626

Réalisé en acier galvanisé, il est solide et s'adapte parfaitement dans tous les milieux urbains. Banc idéal pour les personnes âgées ou à mobilité réduite dans les EHPAD et maisons de retraite.

- Assise et dossier en tôle acier galvanisée pliée, épaisseur 2 mm
- Structure en tube acier 30 x 50 mm, épaisseur 2 mm
- Platines de fixation : 100 x 40 mm, épaisseur 5 mm
- Fixation sur platines
- Prêt à monter

[En savoir plus...](#)

## Banquette Venise Acier Et Bois

Ref : 209169

Découvrez les banquettes Venise au design contemporain, une option incontournable pour donner une identité forte à vos espaces de confort.

- Assise en bois exotique ép. 36 mm, finition lasurée chêne clair ou acajou
- Fixation par tiges d'ancrage fournies
- Structure en acier : 450 x 450 mm
- Fixation sur platines
- Prêt à monter

[En savoir plus...](#)



**Dimensions** 1800mm L x 450mm l x 450mm  
H.assise

**Essence de bois** Bois exotique lasuré chêne clair ou acajou

**Coloris piètement**

**Poids** 48kg

**Garantie** 5 ans



**Dimensions** 1800mm L x 450mm l x 450mm  
H.assise

**Essence de bois** Bois exotique lasuré chêne clair ou acajou

**Coloris piètement**

**Poids** 113kg

**Garantie** 5 ans

## Banc Bois Et Acier Venise

Ref : 209412

Avec son design original et contemporain, le banc en bois et acier Venise avec dossier en métal est idéal dans les espaces verts. Il se distingue et apporte une identité forte à vos espaces de confort.

- Finition lasurée : chêne clair ou acajou
- Structure en acier : 450 x 450 mm
- Assise en bois exotique ép. 36 mm
- Fixation par tiges d'ancrage

[En savoir plus...](#)

## Banc Bois Et Acier KUB

Ref : 306380

Le banc design de la gamme Kub est idéal pour aménager les lieux publics. Son design moderne et épuré vous permettra de créer un coin détente.

- Assise et dossier en chêne certifié PEFC, lasuré chêne clair ou acajou
- Acier traité anti-corrosion et chêne certifié PEFC d'origine française
- Finition peinture sur galva selon RAL disponibles
- Piètement : 450 x 450 mm, acier épaisseur 8 mm



<b>Dimensions</b>	1200mm ou 1800mm L x 498mm l x 450mm H.assise
<b>Essence de bois</b>	Chêne certifié PEFC lasuré chêne clair ou acajou
<b>Coloris piètement</b>	
<b>Poids</b>	68kg (1,20 m) ou 95kg (1,80 m)
<b>Garantie</b>	5 ans

[En savoir plus...](#)



<b>Dimensions</b>	450mm L x 498mm l x 450mm H.assise
<b>Essence de bois</b>	Chêne certifié PEFC lasuré chêne clair ou acajou
<b>Coloris piètement</b>	
<b>Poids</b>	50kg
<b>Garantie</b>	5 ans

## Fauteuil Bois Et Acier KUB

Ref : 306394

Le fauteuil design de la gamme Kub est idéal pour aménager les lieux publics. Son design moderne et épuré vous permettra de créer un coin détente parfaitement adapté à votre espace extérieur.

- Assise et dossier en chêne certifié PEFC, lasuré chêne clair ou acajou
- Piètement : 450 x 450 mm, acier épaisseur 8 mm
- Finition peinture sur galva selon RAL disponibles
- Fixation par tiges d'ancrage (non fournies)

[En savoir plus...](#)

## Banquette Acier Et Bois KUB

Ref : 306397

Aménagez votre espace extérieur avec la banquette KUB en acier et bois ! Avec des lames de bois exotique, cette banquette offre une solution d'assise élégante et design pour l'extérieur et résiste aux intempéries.

- Piètement : 450 x 450 mm, acier épaisseur 8 mm
- Assise en bois exotique lasuré chêne clair ou acajou
- Fixation par tiges d'ancrage (non fournies)
- Livré prêt à monter



<b>Dimensions</b>	450mm, 1200mm ou 1800 L x 450mm l x 450mm H.assise
<b>Essence de bois</b>	Chêne certifié PEFC lasuré chêne clair ou acajou
<b>Coloris piètement</b>	
<b>Poids</b>	41kg (45 cm) ou 57kg (1,20 m) ou 70kg (1,80 m)
<b>Garantie</b>	5 ans

[En savoir plus...](#)

## Assis-Debout KUB Acier Et Bois

Ref : 306720

L'assis-debout KUB est conçu en acier et en bois. Cette banquette en bois convient parfaitement à l'élégance de la station bus KUB.

- Structure en acier largeur 254 mm, épaisseur 8 mm peint selon nos coloris
- Assise en en chêne certifié PEFC, finition lasuré acajou ou chêne clair
- Fixation par tiges d'ancrage (non fournies)
- Structure : peint selon nos coloris
- Livré prêt à monter

[En savoir plus...](#)



<b>Dimensions</b>	1200mm L x 300mm l x 775mm H.assise
<b>Essence de bois</b>	Chêne certifié PEFC lasuré chêne clair ou acajou
<b>Coloris piètement</b>	
<b>Poids</b>	47kg
<b>Garantie</b>	5 ans



## Banc Riga

Ref : 209410

Le banc Riga est un banc aéré et cosy à la fois. Il est disponible en bois exotique et en bois résineux pour sa version économique.

- Structure : acier largeur 80 mm, épaisseur 8 mm
- Boix résineux et bois exotique : assise et dossier
- Finition lasurée acajou ou chêne clair
- Tiges d'ancrage fournies
- Fixation sur platines

[En savoir plus...](#)

<b>Dimensions</b>	1800mm L x 561mm l x 441mm H.assise
<b>Essence de bois</b>	Bois exotique lasuré chêne clair ou acajou
<b>Coloris piètement</b>	
<b>Poids</b>	50kg modèle résineux ou 57kg bois exotique
<b>Garantie</b>	5 ans

## Banquette Riga acier et plastique recyclé

Ref : 209686

La banquette Riga en plastique recyclé, robuste et design, saura s'adapter parfaitement aux espaces verts et aux lieux de vie publics.

- Lames en plastique recyclé, bords arrondis et coloris uniforme marron
- Structure : acier largeur 80 mm, épaisseur 8 mm
- Produit facile à monter
- Fixation : sur platines

[En savoir plus...](#)



<b>Dimensions</b>	1800mm L x 411mm l x 446mm H.assise
<b>Composition</b>	Lames en plastique recyclé
<b>Coloris piètement</b>	
<b>Poids</b>	35kg
<b>Garantie</b>	5 ans



## Banquette Bois Pagode

Ref : 299193

Le complément utile du banc Pagode pour créer une harmonie dans vos espaces de confort et de loisirs, proposée en bois finition chêne ou bois exotique acajou.

- Assise en bois exotique ép. 36 mm, finition lasurée (chêne clair ou acajou)
- Structure en tube acier 80x80 mm peint sur zinc selon nos coloris
- Fixation sur platine, tiges d'ancrage fournies
- Prêt à monter



<b>Dimensions</b>	1800mm L x 377mm l x 441.7mm H.assise
<b>Essence de bois</b>	Bois exotique lasuré chêne clair ou acajou
<b>Coloris piètement</b>	
<b>Poids</b>	33kg
<b>Garantie</b>	5 ans

[En savoir plus...](#)



<b>Dimensions</b>	1800mm L x 377mm l x 442mm H.assise
<b>Essence de bois</b>	Bois exotique lasuré chêne clair ou acajou
<b>Coloris piètement</b>	
<b>Poids</b>	59kg
<b>Garantie</b>	5 ans

## Banc Bois Et Acier Pagode

Ref : 299444

Le banc urbain Pagode, alliant solidité et élégance grâce à sa structure en bois et en acier, s'intègre harmonieusement dans divers environnements urbains pour offrir un confort de première classe en toute discrétion.

- Assise et dossier en bois exotique ép. 36 mm
- Fixation sur platine, tiges d'ancrage fournies
- Structure en tube acier 80x80 mm
- Finition lasurée chêne clair ou acajou

[En savoir plus...](#)





# **BANC TOUR D'ARBRE**

## Bancs Tour D'arbre Silaos

Ref : 209648

Cet élégant banc tour d'arbre se fond discrètement dans son environnement pour offrir un siège confortable autour d'arbres de différentes tailles.

- Assise et dossier en chêne certifié PEFC ép. 36 mm.
- Peint sur zinc selon nos coloris standard au choix.
- Fixation sur platines, tiges d'ancrage fournies.
- Structure en tube d'acier 30 x 50 mm.
- Finition lasurée acajou ou chêne clair.

[En savoir plus...](#)



<b>Dimensions</b>	Diamètre intérieur 1000 mm et 2000 mm
<b>Essence de bois</b>	Chêne certifié PEFC lasuré chêne clair ou acajou
<b>Coloris piètement</b>	
<b>Poids</b>	161kg(1000mm) et 224kg(2000 mm)
<b>Garantie</b>	5 ans



MOBILIER URBAIN

## Banc Bois Chuverier

Ref : 4106

Le banc bois Chuverier apportera un charme champêtre à vos espaces verts. Ce banc tour d'arbre dispose de 4 assises, idéal pour les lieux de détente et de repos.

- Structure et assise en pin rouge d'origine scandinave de catégorie 5
- Traitement autoclave sous pression, classe 4
- Épaisseur assise et dossier : 45 mm
- Visserie INOX A2 fournie

[En savoir plus...](#)



<b>Dimensions</b>	900 x 900 mm
<b>Coloris</b>	Bois pin traité autoclave
<b>Poids</b>	102kg
<b>Garantie</b>	2 ans



## Banc rond en plastique recyclé Gatton

Ref : 4400011

Avec son faible poids par rapport à sa taille, il reste facile à installer tout en étant robuste. Parfait pour les parcs, espaces publics ou jardins, ce banc allie durabilité, confort et praticité.

- Ancrage de type 1 en option
- Produit recyclé et recyclable
- Simple d'entretien / Anti-graffiti
- Résistant aux intempéries

[En savoir plus...](#)



**Dimensions** Diamètre de Ø 3000mm x 3000mm L x 2600mm l x 800mm H / Diamètre de Ø 4000mm x 4000mm L x 3420mm l x 800mm H

**Poids** 411 kg / 472kg

**Coloris** 

**Garantie** 10 ans



**Dimensions** Diamètre intérieur 2300 mm

**Essence de bois** Bois pin traité autoclave

**Poids** 102kg

**Garantie** 2 ans

## Banc Soleil Tour D'arbres

Ref : 4102

Le banc soleil en bois tour d'arbres est idéal pour aménager un espace de repos et de détente dans les parcs et jardins ou les cours d'écoles.

- Essence pin du nord rouge origine Finlande et/ou Suède
- Catégorie 5, gage de stabilité et de haute résistance
- Livré pré monté à sceller, visserie Inox A2 fournie
- Traitement autoclave sous pression, classe 4
- Fixation par scellement direct

[En savoir plus...](#)



# BANC SENIOR



## Banc Bois Et Acier Confidence Confort Senior

Ref : BA3S180A

Le banc bois et acier Confidence Confort Senior est adapté pour nos aînées : assise réhaussée, larges accoudoirs pour une bonne prise en mains.

- Bois bin massif PEFC traité autoclave classe 4, lasuré teinte noyer
- Lames épaisseur 34 mm
- Peinture polyester sur primaire époxy antirouille
- Fixation de série par 4 pattes de fixation
- Piètement tube acier 40 X 27 mm
- Livré prêt à monter avec visserie

[En savoir plus...](#)

<b>Dimensions</b>	1800mm L x 550mm l x 550mm H.assise
<b>Essence de bois</b>	Pin massif PEFC traité autoclave, lasuré teinte noyer
<b>Coloris piètement</b>	
<b>Poids</b>	30kg
<b>Garantie</b>	1 an

## Fauteuil Bois Et Acier Confidence Confort Senior

Ref : FAS60A

Le fauteuil bois et acier Confidence Confort Senior est adapté pour nos aînées : assise réhaussée, larges accoudoirs pour une bonne prise en main.

- Bois pin massif PEFC traité autoclave classe 4, lasuré teinte noyer
- Lames épaisseur 27 mm
- Piètement tube acier 40 x 27 mm
- Peinture polyester sur primaire époxy antirouille

[En savoir plus...](#)



<b>Dimensions</b>	600mm L x 550mm l x 550mm H.assise
<b>Essence de bois</b>	Pin massif PEFC traité autoclave, lasuré teinte noyer
<b>Coloris piètement</b>	
<b>Poids</b>	15kg
<b>Garantie</b>	1 an



## Banc Silaos Spécial Senior

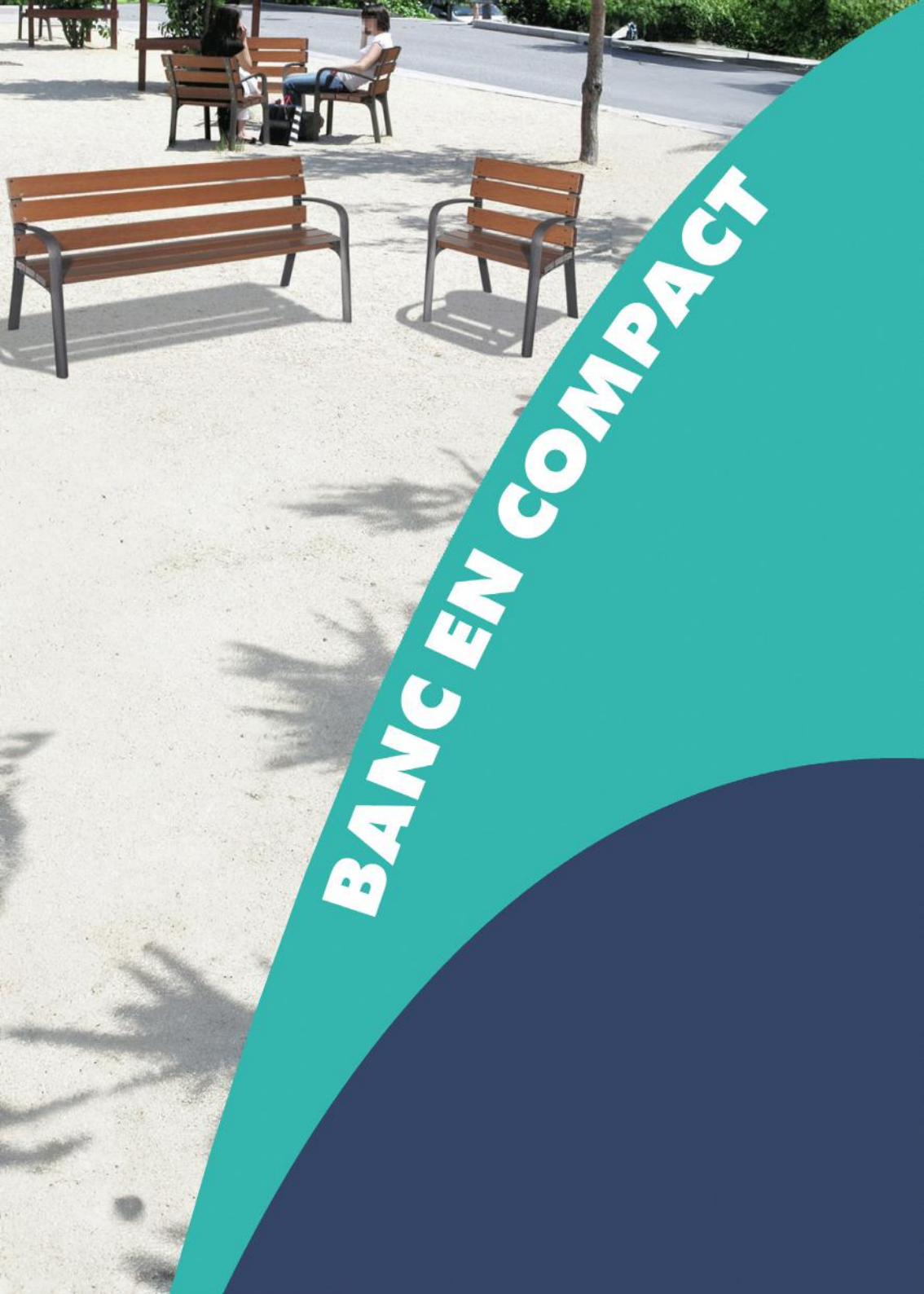
Ref : 209621-209622

Destinés à offrir un confort optimal à nos aînés, ces bancs offrent une aide appréciable grâce à leurs rehausses de 10 cm, des repose-pieds et des accoudoirs spécialement adaptés.

- Assise et dossier en chêne certifié PEFC ép. 36 mm
- Platines de fixation : 100 x 40 mm, épaisseur 5 mm
- Structure en tube acier 30 x 50 mm ép. 2 mm
- Accoudoir central : Lg 30 mm x ép. 10 mm
- Repose pieds 50 x 30 mm

[En savoir plus...](#)

<b>Dimensions</b>	1200mm ou 1800mm L x 576mm l x 540mm H.assise
<b>Essence de bois</b>	Chêne certifié PEFC, lasuré chêne clair ou acajou
<b>Coloris piètement</b>	
<b>Poids</b>	40kg(1200mm) et 96kg(1800mm)
<b>Garantie</b>	5 ans



**BANC EN COMPACT**

## Banc Modo Bois Technique

Ref : 20170

Ce Banc Modo bois technique recyclé est une garantie de longévité en extérieur est idéal pour les espaces verts. Ce banc public fait preuve d'une grande résistance et durabilité aux intempéries.

- Perforé pour permettre la fixation au sol par vis d'ancrage fournies
- Piètement en fonte ductile finition peinture noire
- Grande résistance et durabilité aux intempéries
- Entraxe de piètement : 1738 mm
- Livré monté

[En savoir plus...](#)



<b>Dimensions</b>	1800mm L x 670mm l x 450mm H.assise
<b>Poids</b>	84kg
<b>Essence bois</b>	bois technique (60% bois recyclé / 40% polymère recyclé)
<b>Coloris piètement</b>	●
<b>Garantie</b>	2 ans

MOBILIER URBAIN



## Banc En Compact Richelieu

Ref : RICHELIEU

Banc en compact Richelieu 1.80 m avec piètement en fonte et lames en stratifié compact. Banc écologique et longue durée, il est l'idéal pour vos espaces verts.

- Banc conçu avec des lames en stratifié compact épaisseur 18 mm
- Ne nécessite aucun entretien particulier et résiste aux intempéries
- Le compact résiste aux chocs grâce à sa densité très élevée
- Livré en kit à monter

[En savoir plus...](#)



<b>Dimensions</b>	1800mm L x 584mm l x 423mm H.assise
<b>Essence bois</b>	Bois compact stratifié
<b>Coloris piètement</b>	●
<b>Poids</b>	56,5kg
<b>Garantie</b>	2 ans





<b>Dimensions</b>	1500 ou 1800mm L x 560mm l x 420mm H.assise
<b>Poids</b>	41kg (1500mm) ou 55kg (1800mm)
<b>Essence bois</b>	Compact HPL
<b>Coloris piètement</b>	●
<b>Garantie</b>	2 ans

## Banc Vosges En Compact

Ref : 010016

Le banc Vosges en compact incarne l'alliance parfaite entre durabilité, esthétique et praticité, offrant une solution élégante pour les espaces extérieurs.

- Livré prêt à assembler avec notice de montage et visserie
- 2 pieds en fonte laqués brun 100 % polyester
- En stratifié compact (HPL) épaisseur 15 mm
- Dispositif de scellement fourni

[En savoir plus...](#)

## Banc En HPL Ballade Extrême

Ref : 51970

Le banc à fixer Ballade Extreme est réalisé en compact HPL. Ses matériaux très robuste permettent au banc une résistance face à l'utilisation intensive et une grande longévité.

- 2 renforts en acier galvanisé poudré anti-UV
- Piètement en plat d'acier épaisseur 10 mm
- Compact certifié CE EN 438 et PEFC
- Installation simple et rapide
- A fixer en 4 points au sol

[En savoir plus...](#)



<b>Dimensions</b>	1800mm L x 585mm l x 410mm H.assise
<b>Poids</b>	46,5kg
<b>Essence bois</b>	Compact HPL
<b>Coloris piètement</b>	●●
<b>Garantie</b>	2 ans

## Banquette En HPL Ballade Extrême

Ref : 51980

La banquette à fixer Ballade Extreme est réalisé en compact HPL. Ses matériaux très robuste permettent au banc une résistance face à l'utilisation intensive et une grande longévité.

- 1 renfort en acier galvanisé poudré anti-UV
- Installation simple et rapide (livré non monté)
- Piètement en plat d'acier épaisseur 10 mm
- Compact certifié CE EN 438 et PEFC
- A fixer en 4 points au sol (kit de fixation en option réf. 51972)

[En savoir plus...](#)



<b>Dimensions</b>	1800mm L x 538mm l x 410mm H.assise
<b>Essence bois</b>	Compact HPL
<b>Coloris piètement</b>	●●
<b>Poids</b>	43,16kg
<b>Garantie</b>	2 ans



<b>Dimensions</b>	1750mm L x 586mm l x 433mm H.assise
<b>Poids</b>	34kg
<b>Essence bois</b>	Compact stratifié
<b>Coloris piètement</b>	
<b>Garantie</b>	2 ans

## Banc En Compact Horizon

Ref : HORIZON

Ecologique, il est le banc idéal pour aménager vos espaces verts et tous les milieux urbains. Disponible avec ou sans accoudoirs.

- Ne nécessite aucun entretien particulier et résiste aux intempéries
- Le compact résiste aux chocs grâce à sa densité très élevée
- Pieds en tube acier 50 x 40, tube horizontaux acier de diamètre Ø 42
- Traité anti-corrosion par galvanisation à chaud / Livré en kit à monter

[En savoir plus...](#)

## Banquette Horizon Compact

Ref : 10900141

La banquette Horizon Compact incarne l'alliance parfaite entre robustesse, design contemporain et praticité.

- Fixation : chevillage sur sol béton (kit de fixation au sol fourni)
- Lames en stratifié compact ép. 18mm
- Tube horizontaux acier Ø42.4
- Pieds en tube acier 50x40
- Livré en kit à monter

[En savoir plus...](#)



<b>Dimensions</b>	1750mm L x 547mm l x 443mm H.assise
<b>Essence bois</b>	Compact stratifié
<b>Coloris piètement</b>	
<b>Poids</b>	20,9kg
<b>Garantie</b>	2 ans

## Banc En Compact Bergerac

Ref : BERGERAC

Le banc en compact Bergerac d'une longueur d'1.76 m est réalisé en acier et matériaux stratifiés compact.

Pieds en tube acier.

- Ne nécessite aucun entretien particulier et résiste aux intempéries
- Le compact résiste aux chocs grâce à sa densité très élevée
- Traité anti-corrosion par galvanisation à chaud
- Tube horizontaux acier de diamètre Ø 42
- Pieds en tube acier 50 x 40
- Livré en kit à monter



<b>Dimensions</b>	1756mm L x 586mm l x 457mm H.assise
<b>Poids</b>	52kg
<b>Coloris</b>	
<b>Garantie</b>	2 ans

[En savoir plus...](#)



<b>Dimensions</b>	1752mm L x 592mm l x 443mm H.assise
<b>Poids</b>	30,6kg
<b>Coloris</b>	
<b>Garantie</b>	2 ans

## Banquette Bergerac Compact

Ref : 10900187

La banquette Bergerac Compact incarne l'élégance et la solidité dans un design épuré, parfaitement adapté aux espaces extérieurs.

- Fixation : chevillage sur sol béton (kit de fixation au sol fourni)
- Lames en stratifié compact ép. 18mm
- Tube horizontaux acier Ø42.4
- Pieds en tube acier 50x40
- Livré en kit à monter

[En savoir plus...](#)





**BANC PLASTIQUE  
RECYCLÉ**



**Dimensions** 1700mm L x 742mm l x 448mm  
H. assise

**Coloris**

**Poids** 28kg

**Garantie** 2 ans

## Banc Modo Plastique Recyclé

Ref : MOD15225

Ce banc Modo est conçu en plastique recyclé. Avec ses coloris modernes au choix, traité anti UV sans altération, le banc a une excellente tenue dans le temps, résistant aux impacts et il ne rouille pas.

- Grande résistance aux impacts et aux conditions climatiques extrêmes
- A fixer au sol par vis d'ancrage, parfaitement auto stable
- Entraxe de piétement : 1606 mm
- Anti graffitis

[En savoir plus...](#)

## Banc Modo Plastique Éco 3 Pieds

Ref : 30620

Le banc Modo en plastique est un banc coloré (3 couleurs disponibles) très élégant. Réalisé en plastique recyclé et 100% recyclable.

- Dossier et assise en polyéthylène haute densité 100% recyclable, traité anti-UV
- Piétement en polyéthylène haute densité
- À fixer au sol par vis d'ancrage, fournies
- Entraxe de piétement : 790 mm
- Grande résistance aux impacts
- Ne s'oxyde pas



**Dimensions** 1650mm L x 595mm l x 446mm  
H. assise

**Coloris**

**Poids** 30kg

**Garantie** 2 ans

[En savoir plus...](#)



**Dimensions** 1700mm L x 742mm l x 448mm  
H. assise

**Coloris**

**Poids** 32kg

**Garantie** 2 ans

## Banc Maverick Recyclé

Ref : 26710

Le banc Maverick recyclé est conçu avec des matériaux 100 % recyclable. Ce banc public ne nécessite pas d'entretien. Il ne s'oxyde pas et est conçu pour une grande résistance aux impacts et anti graffitis.

- Dossier et assise en polyéthylène haute densité 100 % recyclable, traité anti UV
- Sans entretien et conçu pour une grande résistance aux impacts : anti graffitis
- Piétement en plat d'acier épaisseur 10 mm
- Entraxe piétement du banc : 1606 mm
- Fourni avec sa visserie en inox
- Livré prêt à monter

[En savoir plus...](#)

## Banc Plastique Recyclé Alviium

Ref : BALVIUM

Un banc plastique recyclé Alviium est design, moderne et coloré, conçu en polyéthylène 100 % recyclable de haute densité inaltérable et traité anti UV. (Modèle Anti graffitis)

- Assise et piétements monobloc réalisés en plastique 100 % recyclé, traité anti UV
- Il bénéficie d'une grande résistance aux impacts et produits chimiques
- A fixer au sol par vis d'ancrage (non fournies)
- Ce banc ne s'oxyde pas, il est sans entretien
- Entraxe de piétement : 1610 mm



<b>Dimensions</b>	1700mm L x 718mm l x 459mm H.assise
<b>Coloris</b>	
<b>Poids</b>	10kg
<b>Garantie</b>	2 ans

[En savoir plus...](#)

## Banc Recyclé Edimbourg

Ref : 10130-1

Le banc recyclé Edimbourg est idéal pour les extérieurs, espaces verts et urbains. Ce banc public composé de 5 lames en plastique recyclé teinté dans la masse et d'une épaisseur de 50 mm.

- Résiste aux UV, à la corrosion, aux insectes et aux graffitis
- Pieds en fonte traité antirouille finition peinture laquée noire.
- Banc recyclé à fixer sur sol dur ( plot béton ou bitume)
- Résiste aux intempéries, ne se fend pas
- Livré prêt à monter avec visserie/ Livré en kit à monter



<b>Dimensions</b>	1800mm L x 570mm l x 440mm H.assise
<b>Coloris</b>	
<b>Poids</b>	72kg
<b>Garantie</b>	2 ans

[En savoir plus...](#)

## Banc Recyclé Glasgow

Ref : 20140-1

Le banc recyclé Glasgow est conçu en lames de plastique recyclé. C'est une solution à la fois économique et écologique pour aménager un espace urbain.

- Mobilier urbain durable, pieds en fonte traité antirouille finition peinture laquée noire RAL 9005
- Livré prêt à monter avec visserie en acier galvanisé
- A fixer sur sol dur (plot béton ou bitume)
- Entraxe de piétement : 1160 mm



<b>Dimensions</b>	1800mm L x 560mm l x 455mm H.assise
<b>Coloris</b>	
<b>Poids</b>	72kg
<b>Garantie</b>	2 ans

[En savoir plus...](#)

## Banc pour enfants en plastique recyclé Pippolino

Ref : 5000014

Invitez la créativité dans les espaces extérieurs avec notre banc pour enfants en plastique recyclé ! Ce modèle ludique et coloré, au design tricolore, est conçu pour stimuler l'imagination des plus jeunes.

- Possibilité de colorier à la craie le visage latéral
- Modèle tricolore / Angles arrondis
- Réglable en hauteur (25 ou 34cm)
- Produit recyclé et recyclable
- Imputrescible / Anti-graffiti
- Résistant aux intempéries

**En savoir plus...**



<b>Dimensions</b>	1500mm L x 680mm l x 700mm H x 250-340mm H.assise
<b>Poids</b>	55kg
<b>Coloris</b>	
<b>Garantie</b>	10 ans



<b>Dimensions</b>	1500mm L x 530mm l x 630mm H x 340mm H.assise
<b>Poids</b>	52kg
<b>Coloris</b>	
<b>Garantie</b>	10 ans

## Banc pour enfants en plastique recyclé Canetti

Ref : BERGERAC

Fabriqué à partir de plastique recyclé, ce banc est un choix écologique et durable, parfait pour les écoles, parcs ou espaces publics !

- Coloris au choix / Bords arrondis
- **Ancrage de type 2** en option
- Produit recyclé et recyclable
- Imputrescible / Simple d'entretien
- Anti-graffiti / Résistant aux intempéries



**En savoir plus...**

## Banquette pour enfants en plastique recyclé Canetti

Ref : 5000026

Conçu pour durer, il est imputrescible, résistant aux graffiti et aux intempéries, tout en étant facile à entretenir.

- **Ancrage de type 1** en option
- Produit recyclé et recyclable
- Imputrescible / Coloris au choix
- Simple d'entretien / Anti-graffiti
- Résistant aux intempéries

**En savoir plus...**



<b>Dimensions</b>	1500mm L x 350mm l x 450mm H x 450mm H.assise / 2000mm L x 350mm l x 450mm H x 450mm H.assise
<b>Poids</b>	40kg / 49kg
<b>Coloris</b>	
<b>Garantie</b>	10 ans

## Banc jeunesse en plastique recyclé Tremezzo

Ref : 4500001

Ce banc se distingue par sa forme innovante qui permet de s'asseoir sur le dossier, offrant ainsi une grande flexibilité d'usage.

- Assise sur le dossier du banc
- Produit recyclé et recyclable
- Forme originale / Faible poids
- Imputrescible / Simple d'entretien
- Résistant aux intempéries / Anti-graffiti
- Notice et matériel de montage fournis



**Dimensions** 2000mm L x 720mm l x 740mm H x 450-810mm H.assise

**Poids** 117kg

**Coloris**  

**Garantie** 10 ans

[En savoir plus...](#)



**Dimensions** Standard : 2000mm L x 610mm l x 900mm H x 450mm H.assise / PMR : 2000mm L x 610mm l x 970mm H x 520mm H.assise

**Poids** Standard : 189kg / PMR : 90kg

**Coloris** 

**Garantie** 10 ans

## Banc PMR en plastique recyclé Sapo

Ref : 4300146

Découvrez notre banc en plastique recyclé, disponible en deux versions : standard et PMR (Personnes à Mobilité Réduite), pour répondre aux besoins de tous vos espaces extérieurs.

- Existe en 2 versions : standard et PMR
- Produit recyclé et recyclable
- Imputrescible / Résistant aux intempéries
- Anti-graffiti / Simple d'entretien



[En savoir plus...](#)







## Banc en plastique recyclé Highlands

Ref : 4300065

Le banc en plastique recyclé Highlands, une solution durable et écologique pour vos espaces extérieurs. Fabriqué à partir de matériaux recyclés et entièrement recyclable, il s'inscrit dans une démarche respectueuse de l'environnement.

- Produit recyclé et recyclable / Imputrescible
- Anti-graffiti / Simple d'entretien
- Résistant aux intempéries

**Dimensions** 2000mm L x 650mm l x 750mm H x 450mm H.assise

**Poids** 104kg

**Coloris**

**Garantie** 10 ans

[En savoir plus...](#)



## Banc en plastique recyclé Somerset

Ref : 4300042

Il offre une assise confortable tout en étant respectueux de l'environnement grâce à sa fabrication à partir de matériaux recyclés et entièrement recyclable.

- Produit recyclé et recyclable
- Imputrescible / À sceller
- Anti-graffiti / Simple d'entretien
- Résistant aux intempéries

[En savoir plus...](#)



**Dimensions** 2000mm L x 650mm l x 750mm H x 450mm H.assise

**Poids** 113kg

**Coloris**

**Garantie** 10 ans



## Banc en plastique recyclé Eclipse

Ref : 4300080

Découvrez notre banc Eclipse, réalisé en plastique recyclé. Il représente une solution à la fois durable, écologique et fonctionnelle pour vos espaces extérieurs.

- Produit recyclé et recyclable
- **Ancrage de type 1** en option
- Simple d'entretien / Anti-graffiti
- Résistant aux intempéries
- Imputrescible

**Dimensions** 1500mm L x 640mm l x 850mm H x 490mm H.assise / 2000mm L x 640mm l x 850mm H x 490mm H.assise

**Poids** 80kg / 113kg

**Coloris**

**Garantie** 10 ans

[En savoir plus...](#)





<b>Dimensions</b>	1500mm L x 650mm l x 800mm H x 450mm H.assise / 2000mm L x 650mm l x 800mm H x 450mm H.assise
<b>Poids</b>	73kg / 88.5kg
<b>Coloris</b>	
<b>Garantie</b>	10 ans

## Banc en plastique recyclé Trafalgar Square

Ref : 4300064

Transformez vos espaces extérieurs avec ce banc en plastique recyclé. Conçu à partir de matériaux recyclés et entièrement recyclable, il constitue une solution respectueuse de l'environnement.

- **Ancrage de type 2** disponible en option
- Produit recyclé et recyclable
- Imputrescible / Faible poids
- Anti-graffiti / Simple d'entretien
- Résistant aux intempéries



**En savoir plus...**

## Banc en plastique recyclé Bavaria

Ref : 4300044

Il est robuste tout en restant facile à installer. Livré semi-assemblé en kit, avec une notice et tout le matériel de montage inclus, il est simple à monter.

- Notice et matériel de montage fournis
- **Ancrage de type 1** en option
- Produit recyclé et recyclable
- Livré semi-assemblé en kit
- Anti-graffiti / Simple d'entretien
- Résistant aux intempéries
- Faible poids / Imputrescible



<b>Dimensions</b>	2000mm L x 600mm l x 800mm H x 470mm H.assise
<b>Poids</b>	127kg
<b>Coloris</b>	
<b>Garantie</b>	10 ans



**En savoir plus...**

## Banc en plastique recyclé Taunus

Ref : 4300050

ce banc est destiné à être enterré pour une fixation optimale. Fabriqué à partir de matériaux recyclés et recyclables, il est imputrescible, résistant aux intempéries et anti-graffiti.

- Notice et matériel de montage fournis
- À enterrer / Faible poids
- Produit recyclé et recyclable
- Livré en kit semi assemblé
- Simple d'entretien / Anti-graffiti
- Résistant aux intempéries



<b>Dimensions</b>	2000mm L x 670mm l x 930mm H x 450mm H.assise
<b>Poids</b>	147kg
<b>Coloris</b>	
<b>Garantie</b>	10 ans

[En savoir plus...](#)



<b>Dimensions</b>	2000mm L x 410mm l x 450mm H x 450mm H.assise
<b>Poids</b>	97,7kg
<b>Coloris</b>	
<b>Garantie</b>	10 ans

## Banquette en plastique recyclé Taunus

Ref : 4300051

Ajoutez une touche durable et esthétique à vos espaces extérieurs avec la banquette Taunus en plastique recyclé, conçue pour être enterrée et parfaitement adaptée aux parcs, jardins et espaces publics.

- Livré semi-assemblé en kit avec notice et matériel de montage fournis
- Produit recyclé et recyclable / À enterrer
- Simple d'entretien / Anti-graffiti
- Résistant aux intempéries
- Faible poids / Imputrescible

[En savoir plus...](#)



## Banquette en plastique recyclé Calero

Ref : BKO09150

Cette banquette peut accueillir 3 personnes confortablement. Grâce à sa fabrication en plastique recyclé et recyclable, elle est à la fois imputrescible.

- **Ancrage de type 1** disponibles en option
- Quantité au choix avec prix dégressif par lot
- Convient pour 3 personnes / Faible poids
- Simple d'entretien / Anti-graffiti



<b>Dimensions</b>	1500mm L x 400mm l x 450mm H x 450mm H.assise
<b>Poids</b>	74kg
<b>Coloris</b>	
<b>Garantie</b>	10 ans

[En savoir plus...](#)





<b>Dimensions</b>	1600mm L x 575mm l x 950mm H x 520mm H.assise
<b>Poids</b>	80.5kg
<b>Coloris</b>	
<b>Garantie</b>	10 ans

## Banc PMR en plastique recyclé Tarlo

Ref : BTL12160

Ce banc PMR en plastique recyclé est spécialement conçu pour garantir confort et accessibilité dans vos espaces extérieurs.

- **Ancrage au sol de type 1** disponible en produits apparentés
- Livré en kit avec instruction et matériel de montage
- Prix dégressif par lot
- Produit recyclé et recyclable
- Imputrescible / Accoudoirs intégrés
- Simple d'entretien / Anti-graffiti
- Résistant aux intempéries

[En savoir plus...](#)



## Banc en plastique recyclé Picadilly

Ref : BEA05200

Ce banc en plastique entièrement recyclé allie solidité et respect de l'environnement, parfait pour vos espaces extérieurs. Proposé en deux modèles, il s'ajuste à vos besoins tout en vous offrant une sélection de couleurs personnalisables.

- **Ancrage de type 2** disponible en option
- Notice et matériel de montage fournis
- Coloris au choix / Livré en kit
- Simple d'entretien / Anti-graffiti
- Faible poids / Sans échardes



<b>Dimensions</b>	1500mm L x 650mm l x 800mm H x 450mm H.assise / 2000mm L x 650mm l x 800mm H x 450mm H.assise
<b>Poids</b>	74kg / 90kg
<b>Coloris</b>	
<b>Garantie</b>	10 ans

[En savoir plus...](#)





**Dimensions** 1500mm L x 700mm l x 800mm H  
x 450mm H.assise / 2000mm L  
x 700mm l x 800mm H x 450mm  
H.assise

**Poids** 69kg / 82kg

**Coloris**

**Garantie** 10 ans

## Banc en plastique recyclé Tivoli

Ref : BAB10200

Ce banc est conçu pour être imputrescible, résistant aux intempéries et aux graffitis, tout en étant facile à entretenir, garantissant ainsi une durabilité maximale et un entretien réduit.

- Notice et matériel de montage fournis
- Coloris au choix / Livré en kit
- Produit recyclé et recyclable
- Anti-graffiti / Simple d'entretien
- Résistant aux intempéries
- Faible poids / Sans échardes
- **Ancrage de type 1** disponible en option



[En savoir plus...](#)

## Banquette en plastique recyclé Tivoli

Ref : BAC10200

Ce produit est à la fois recyclable et imputrescible, résistant aux intempéries et anti-graffiti, garantissant ainsi une durabilité optimale. Sa conception simple d'entretien et sans échardes assure un confort d'utilisation.

- **Ancrage de type 1** disponible en option
- Notice et matériel de montage fournis
- Coloris au choix / Livrée en kit
- Simple d'entretien / Anti-graffiti
- Résistant aux intempéries / Imputrescible

[En savoir plus...](#)



**Dimensions** 1500mm L x 350mm l x 450mm  
H x 450mm H.assise / 2000mm L  
x 350mm l x 800mm H x 450mm  
H.assise

**Poids** 40kg / 49kg

**Coloris**

**Garantie** 10 ans



## Banc en plastique recyclé Sutton

Ref : 4300006

Ajoutez une dimension écologique et durable à vos espaces extérieurs grâce à ce banc en plastique recyclé. Il propose une option respectueuse de l'environnement tout en restant très fonctionnel.

- Convient jusqu'à 4 personnes
- Produit recyclé et recyclable
- Imputrescible / Faible poids
- Anti-graffiti / Simple d'entretien
- Résistant aux intempéries
- **Ancrage de type 1** en option

[En savoir plus...](#)



**Dimensions** 2000mm L x 600mm l x 800mm H x 450mm H.assise

**Poids** 85kg

**Coloris**

**Garantie** 10 ans

MOBILIER URBAIN



## Banc en plastique recyclé Provence

Ref : 4300035

Conçu à partir de matériaux recyclés et entièrement recyclable, ce banc répond aux besoins environnementaux tout en offrant une grande robustesse.

- **Ancrage de type 2** en option
- Pieds en fonte d'aluminium
- Produit recyclé et recyclable
- Anti-graffiti / Simple d'entretien
- Résistant aux intempéries
- Imputrescible

[En savoir plus...](#)



**Dimensions** 2000mm L x 650mm l x 800mm H x 450mm H.assise

**Poids** 77kg

**Coloris**

**Garantie** 10 ans

## Banquette skater en plastique recyclé Collodi

Ref : 4500003

Optez pour la banquette en plastique recyclé Collodi, idéal pour vos aménagements extérieurs, spécialement dans les skatepark avec des dimensions.

- Notice et matériel de montage fournis
- Simple d'entretien / Imputrescible
- Produit recyclé et recyclable
- Résistant aux intempéries
- Anti-graffiti / Faible poids

En savoir plus...



<b>Dimensions</b>	2000mm L x 275mm l x 780mm H.assise
<b>Poids</b>	85kg
<b>Coloris</b>	●
<b>Garantie</b>	10 ans



<b>Dimensions</b>	1650mm L x 560mm l x 930mm H x 450mm H.assise / 1950mm L x 560mm l x 930mm H x 450mm H.assise
<b>Poids</b>	77kg / 88kg
<b>Coloris</b>	●
<b>Garantie</b>	10 ans

## Banc en plastique recyclé Hyde Park

Ref : HPL10180

Ce banc en plastique 100% recyclé allie durabilité et respect de l'environnement, parfait pour aménager vos espaces extérieurs.

- **Ancrage de type 1** disponible en option
- Produit recyclé et recyclable
- Imputrescible / Sans échardes
- Simple d'entretien / Anti-graffiti
- Résistant aux intempéries

En savoir plus...



## Banquette en plastique recyclé Hyde Park

Ref : HPO10180

Son design élégant s'adapte parfaitement à différents espaces extérieurs ou publics. Son installation est simplifiée grâce à une méthode de verrouillage qui assure une fixation stable et sécurisée.


- Méthode d'installation par verrouillage
- **Ancrage de type 1** disponible en option
- Produit recyclé et recyclable
- Imputrescible / Sans échardes
- Simple d'entretien / Anti-graffiti
- Résistant aux intempéries

En savoir plus...



<b>Dimensions</b>	1650mm L x 460mm l x 480mm H x 450mm H.assise / 1950mm L x 460mm l x 480mm H x 450mm H.assise
<b>Poids</b>	48kg / 54kg
<b>Coloris</b>	●
<b>Garantie</b>	10 ans



<b>Dimensions</b>	1550mm L x 460mm l x 480mm H / 1850mm L x 460mm l x 480mm H
<b>Poids</b>	41kg / 47kg
<b>Coloris</b>	
<b>Garantie</b>	10 ans

## Module d'extension et de liaison en plastique recyclé pour banc Hyde Park

Ref : 4300139

Optimisez vos espaces extérieurs avec les modules d'extension et de liaison pour le banc Hyde Park, parfaits pour personnaliser et adapter votre mobilier urbain selon vos besoins.

- Produit recyclé et recyclable
- Simple d'entretien / Anti-graffiti
- Résistant aux intempéries
- Faible poids / Impuiescible
- Sans échardes



**En savoir plus...**


## Banquette en plastique recyclé Ueno

Ref : UENO2B180

Grâce à leurs bords légèrement arrondis, ces lattes favorisent un écoulement rapide de l'eau, garantissant ainsi un séchage rapide après une averse. Avec sa légèreté et son absence d'échardes, elle assure un confort optimal tout en étant facile à installer.

- Prix dégressif par lot pour le plus grand modèle
- **Ancre de type 1** disponible en option
- Produit recyclé et recyclable
- Simple d'entretien / Anti-graffiti
- Résistant aux intempéries



<b>Dimensions</b>	1300mm L x 460mm l x 480mm H x 480mm H.assise / 1800mm L x 460mm l x 480mm H x 480mm H.assise
<b>Poids</b>	52kg / 70kg
<b>Coloris</b>	
<b>Garantie</b>	10 ans



**En savoir plus...**







<b>Dimensions</b>	2000mm L x 480mm l x 450mm H x 450mm H.assise
<b>Poids</b>	85kg
<b>Coloris</b>	
<b>Garantie</b>	10 ans

## Banquette en plastique recyclé High Line

Ref : 4300145

Laissez-vous séduire par notre banquette en plastique recyclé, une option pratique, durable et respectueuse de l'environnement pour l'aménagement de vos espaces extérieurs. Son objectif est de fournir une assise confortable.

- **Ancrage de type 4** en option
- Résistant aux intempéries
- Imputrescible / Faible poids
- Anti-graffiti / Simple d'entretien



[En savoir plus...](#)

## Banquette en plastique recyclé Mira

Ref : 4300046

La banquette en plastique recyclé Mira conçue pour allier durabilité, confort et respect de l'environnement. Pesant 75 kg, cette banquette est à la fois robuste et facile à manipuler.

- Livré semi-assemblé en kit
- **Ancrage de type 1** en option
- Produit recyclé et recyclable
- Anti-graffiti / Simple d'entretien
- Montage simple / Imputrescible



<b>Dimensions</b>	2000mm L x 400mm l x 470mm H x 470mm H.assise
<b>Poids</b>	71kg
<b>Coloris</b>	
<b>Garantie</b>	10 ans

[En savoir plus...](#)




## Banquette pour enfants en plastique recyclé Calero

Ref : 5000010

Offrez aux plus jeunes un espace de repos confortable avec notre banquette Calero. Disponible en plusieurs coloris au choix, elle se distingue par ses angles arrondis pour garantir la sécurité.

- Produit recyclé et recyclable
- Imputrescible / Angles arrondis
- Simple d'entretien / Anti-graffiti
- Résistant aux intempéries
- Faible poids / Coloris au choix



<b>Dimensions</b>	1500mm L x 280mm l x 340mm H
<b>Poids</b>	51kg
<b>Coloris</b>	
<b>Garantie</b>	10 ans

[En savoir plus...](#)




## Ensemble abri banquettes et table en plastique recyclé Grand Canyon

Ref : 4500004

Conçu pour accueillir jusqu'à 8 personnes, il combine confort et praticité avec une table de 60 x 200 cm et des banquettes intégrées.

- Convient jusqu'à 8 personnes
- Surface de la table : 60 x 200cm
- Hauteur de l'assise : 45cm
- Hauteur de la table : 75cm



<b>Dimensions</b>	2800mm L x 2550mm l x 2750mm H
<b>Poids</b>	1.081 kg
<b>Coloris</b>	
<b>Garantie</b>	10 ans

[En savoir plus...](#)



**Dimensions** Ancre Type 1 : 100mm L x 480mm l x 270mm H / Ancre Type 2 : 100mm L x 650mm l x 300mm H / Ancre Type 3 : 100mm L x 1400mm l x 300mm H / Ancre Type 4 : 80mm L x 66mm l x 58mm H

**Poids** 7kg / 9kg / 11kg / 1kg

**Coloris** 

**Garantie** 10 ans

## Ancre pour mobilier en plastique recyclé

Ref : BOA48028

Nos ancrages sont conçus pour sécuriser vos bancs et tables contre le vol. Les ancrages peuvent être enterrés ou scellés dans le béton, offrant une base solide pour le vissage des mobiliers.

- Ancre pour mobilier en plastique recyclé
- Différents types selon le modèle du mobilier
- Montage sûr et stable / Très résistant
- À sceller ou à bétonner

[En savoir plus...](#)



## Banquette Recyclée Galway

Ref : 15150

Cette banquette recyclée galway est idéale pour l'aménagement de vos collectivités. La banquette urbaine est résistante aux dégradations naturelles (chaleur, froid, UV, sel) et humaines (graffitis, vandalisme).

- 3 lames en plastique recyclé teintées dans la masse, épaisseur 50 mm
- Pieds en fonte traités antirouille
- Entraxe de piétement : 1160mm
- Finition peinture laquée noire
- Livrée prête à monter



**Dimensions** 1800mm L x 360mm l x 380mm  
H. assise

**Coloris**

**Poids** 45kg

**Garantie** 2 ans

[En savoir plus...](#)

## Banquette Zeus En Plastique Recyclé

Ref : 29910

La banquette Zeus en plastique recyclé se décline en 3 coloris dans une imitation béton. Par sa conception en polyéthylène moyenne densité 100% recyclable, traité anti-UV.

- Grande résistance aux produits chimiques et aux impacts
- Traité anti-corrosion par galvanisation à chaud
- A fixer au sol par vis d'ancrage (non fournies)
- Entraxe de piétement : 184 cm / Livrée montée
- Ne s'oxyde pas / Anti graffitis



**Dimensions** 1960mm L x 600mm l x 450mm  
H. assise

**Coloris**

**Poids** 20kg

**Garantie** 2 ans


[En savoir plus...](#)

## Banquette Heba 2m Plastique Recyclé

Ref : 29850

Cette banquette Heba en plastique recyclé est idéale pour l'aménagement de la rue et des espaces verts. Elle se décline en 3 coloris imitation béton.

- Grande résistance aux produits chimiques et aux impacts
- A fixer au sol par vis d'ancrage (non fournies)
- En polyéthylène moyenne densité (MDPE)
- 100% recyclable, traité anti-UV



**Dimensions** 2000mm L x 500mm l x 450mm  
H. assise

**Coloris**

**Poids** 29kg

**Garantie** 2 ans

[En savoir plus...](#)

A photograph of a modern, blue metal bench with a white frame, situated on a paved outdoor area. In the background, there is a large building with a glass facade and a person walking. The image is partially overlaid by a teal and dark blue graphic shape on the right side.

# **BANC MÉTAL**



## Banc Métal Modo

Ref : 15220

Le banc métal Modo est très robuste, il saura trouver facilement sa place dans tous types d'environnements, que ce soit les espaces verts, parcs et jardins ou bien sur des promenades.

- Piètement perforé pour fixation au sol par vis d'ancrage (fournies)
- Entraxe de piètement : 1760 mm / 615 mm (largeur)
- Métal finition peinture époxy bleu sablé 700
- Livré monté

**Dimensions** 1795mm L x 658mm l x 430mm  
H.assise

**Coloris**



**Poids** 63kg

**Garantie** 2 ans

[En savoir plus...](#)

## Banc Modo-10 Alu

Ref : 24300

Le banc Modo en alu d'1m80 est un banc de ville idéal pour les extérieurs, à installer dans des environnements urbains et espaces verts.

- 7 lames en aluminium anodisé ou en aluminium peint en bleu
- Fixation au sol par vis d'ancrage (fournies)
- Piètement en aluminium anodisé ag3
- Entraxe de piètement : 1740 mm
- Livré prêt à monter

[En savoir plus...](#)



**Dimensions** 1800mm L x 633mm l x 450mm  
H.assise

**Coloris**



**Poids** 45kg

**Garantie** 2 ans



## Banc Modo-10 Alu 3 M

Ref : 24350

Le banc Modo en alu de 3 mètres est un banc de ville idéal pour 4/5 personnes. Parfait pour l'extérieur, vous pouvez l'installer dans des environnements urbains et espaces verts.

- 7 lames en aluminium anodisé ou en aluminium peint en bleu
- Fixation au sol par vis d'ancrage (fournies)
- Piètement en aluminium anodisé ag3
- Entraxe de piètement : 2 x 1415 mm
- Livré prêt à monter
- Visserie en inox

**Dimensions** 3000mm L x 633mm l x 450mm  
H.assise

**Coloris**



**Poids** 68kg

**Garantie** 2 ans

[En savoir plus...](#)

## Fauteuil Modo-10 Alu

Ref : 24270

Le fauteuil Modo en aluminium 7 lames propose un confort optimal. Il est parfait pour l'aménagement de n'importe quel environnement urbain. Parcs, espaces verts, rues, il est idéal pour s'asseoir le temps d'un instant.

- 7 lames en aluminium anodisé ou en aluminium peint et bleu
- Fixation au sol par vis d'ancrage (fournies)
- Piètement en aluminium anodisé ag3
- Entraxe de piètement : 694 mm
- Livré prêt à monter
- Visserie en inox



<b>Dimensions</b>	700mm L x 633mm l x 450mm H.assise
<b>Coloris</b>	 
<b>Poids</b>	24kg
<b>Garantie</b>	2 ans

[En savoir plus...](#)



<b>Dimensions</b>	1810mm L x 604mm l x 412mm H.assise
<b>Coloris assise</b>	
<b>Coloris piètement</b>	
<b>Poids</b>	50kg
<b>Garantie</b>	2 ans

## Banc Métal Abstract

Ref : 24150

Le banc métal Abstract est un banc public design et sobre. Il est idéal pour aménager vos espaces publics et privés, les espaces verts ou les jardins.

- Assise et dossier en tôle d'acier finition peinture au four
- Piètement en fonte ductile, finition gris martelé
- Fixation au sol par vis d'ancrage fournies
- Entraxe de piètement : 1753 mm
- Livré prêt à monter
- Visserie inox

[En savoir plus...](#)

## Banc Métal Maverick

Ref : 24140

Ce banc en métal Maverick en tôle d'acier s'installe facilement sur tous les espaces publics. Son design moderne et épuré sera apprécié par les usagers.

- Assise et dossier en tôle d'acier finition peinture au four
- Piètement en fonte ductile, finition gris martelé
- Fixation au sol par vis d'ancrage fournies
- Entraxe de piètement : 1751 mm
- Livré prêt à monter
- Visserie inox



<b>Dimensions</b>	1810mm L x 603mm l x 413mm H.assise
<b>Coloris assise</b>	
<b>Coloris piètement</b>	
<b>Poids</b>	50kg
<b>Garantie</b>	2 ans

[En savoir plus...](#)

## Banc La Forest

Ref : 15200

Le banc en métal La Forest est robuste, solide et élégant. Avec ses 1m71 de longueur, il se marie parfaitement avec tout type d'environnement urbain, que ce soit un espace vert, un parc ou autre.

- Piètement perforé pour fixation au sol par vis d'ancrage (fournies)
- Entraxe de piètement : 1650 mm / 590 mm (largeur)
- Livré prêt à monter



<b>Dimensions</b>	1700mm L x 590mm l x 450mm H.assise
<b>Poids</b>	108kg
<b>Coloris</b>	●
<b>Garantie</b>	2 ans

[En savoir plus...](#)



<b>Dimensions</b>	2100mm L x 733mm l x 450mm H.assise
<b>Coloris</b>	●
<b>Poids</b>	36kg
<b>Garantie</b>	2 ans

## Banc Métal Tubular

Ref : 15210

Le banc Tubular est en acier perforé avec forme décorative de feuilles d'arbres. Ce banc est idéal pour l'aménagement de vos parcs, squares et espaces verts.

- Entraxe de piètement : 2031 mm / 597 mm (largeur)
- À fixer au sol sur platine ép. 3 mm (80 x 50 mm)
- Avec assise et dossier en acier perforé
- Finition peinture au four noire
- Piètement Ø 42 mm
- Livre monté

[En savoir plus...](#)

## Banc Métal Gériatrie

Ref : BANGERIA

Le banc Gériatrie longueur 2 m en acier laqué coloris au choix selon nos ral standard est particulièrement pratique pour les personnes à mobilité réduite ou âgées qui ont du mal à se relever.

- Pieds profilés en acier laqué bleu, assise en tôle épaisseur 2 mm
- Peinture époxy sur différents coloris
- Acier protégé anti corrosion
- Fabriqué en France



<b>Dimensions</b>	2000mm L x 410mm l x 460mm H.assise
<b>Coloris</b>	● ● ● ● ● ●
<b>Poids</b>	45kg
<b>Garantie</b>	2 ans

[En savoir plus...](#)



## Banc Métal Square

Ref : 10290

Le banc métal Square est un choix idéal pour les espaces publics extérieurs tels que les parcs, les jardins, les places publiques et les aires de repos.

- Embouts de protection aux extrémités des lames
- Banc 2 pieds : Entraxe de piètement : 1320 mm
- Banc 3 pieds : Entraxe de piètement : 660 mm
- Assise en tube oblong acier
- À poser ou à sceller
- Livrés montés

[En savoir plus...](#)



<b>Dimensions</b>	1950mm L x 700mm l x 380mm H.assise
<b>Coloris</b>	
<b>Poids</b>	45kg(2 pieds) et 55kg(3pieds)
<b>Garantie</b>	2 ans



## Banquette Métal Square

Ref : 10290

L'assise est composée de tubes oblong en acier et est dotée d'embouts de protection aux extrémités des lames.

- Embouts de protection aux extrémités des lames
- Assise en 5 tubes oblong acier
- Piètements en acier rond
- Coloris aux choix
- Livrée montée
- À poser

<b>Dimensions</b>	1950mm L x 400mm l x 440mm H.assise
<b>Coloris</b>	
<b>Poids</b>	20kg
<b>Garantie</b>	2 ans

[En savoir plus...](#)





<b>Dimensions</b>	1700mm L x 480mm l x 510mm H. assise
<b>Coloris</b>	
<b>Poids</b>	22kg
<b>Garantie</b>	2 ans

## Banquette Acier Stephalia

Ref : 014532-1

La banquette Stephalia a une longueur de 1.77 m. Cette banquette en acier est originale par sa forme et donnera un cachet à vos aménagements urbains.

- Revêtement poudres agrées "Qualicoat" " GSB" 100 % polyester
- Scellement par boulon queue de carpe fourni
- 2 pieds : tube rond Ø 40 mm, ép. 2 mm
- Assise en tôle lamellé ajourée ép. 2 mm
- Ce banc est Livré monté prêt à sceller

[En savoir plus...](#)

## Banc Métal Ballade

Ref : 51967

Le banc métal Ballade fait preuve d'une grande stabilité et résistance au temps. Il est conçu en acier traité anticorrosion et poudré anti-UV.

- Acier traité anticorrosion et poudré anti-UV (assise et dossier), épaisseur 3 mm
- A fixer en 4 points au sol (kit de fixation en option réf. 51972)
- Bandeau uniquement sur le devant de l'assise
- Installation simple et rapide (livré non monté)
- Piétement en plat d'acier poudré anti-UV

[En savoir plus...](#)



<b>Dimensions</b>	1800mm L x 600mm l x 397mm H. assise
<b>Coloris</b>	
<b>Poids</b>	56kg
<b>Garantie</b>	5 ans

## Banquette Métal Ballade

Ref : 51977

Cette banquette extérieure est idéale dans les aménagement urbains. Personnalisable, elle est disponible en 3 coloris au choix.

- Acier traité anticorrosion et poudré anti-UV (assise et dossier), épaisseur 3 mm
- A fixer en 4 points au sol (kit de fixation en option réf. 51972)
- Bandeau uniquement sur le devant de l'assise
- Installation simple et rapide (livré non monté)
- Piétement en plat d'acier poudré anti-UV

[En savoir plus...](#)



<b>Dimensions</b>	1800mm L x 535mm l x 397mm H. assise
<b>Coloris</b>	
<b>Poids</b>	37kg
<b>Garantie</b>	5 ans

## Banc Métal Perforé

Ref : 17210

Le banc public en métal perforé est l'incontournable des espaces publics. Ce banc urbain embellit tous les espaces verts et lieux publics.

- Assise et dossier en acier galvanisé perforé épaisseur 2 mm
- À fixer sur sol dur sur platine (80 x 50 mm)
- Finition peinture époxy argent galvanisé
- Entraxe de piètement : 2037 mm
- Piètement Ø 42 mm
- Livré monté

[En savoir plus...](#)



<b>Dimensions</b>	2090mm L x 750mm l x 440mm H.assise
<b>Coloris</b>	
<b>Poids</b>	36kg
<b>Garantie</b>	2 ans



<b>Dimensions</b>	1770mm L x 640mm l x 525mm H.assise
<b>Coloris</b>	
<b>Poids</b>	58kg
<b>Garantie</b>	2 ans

## Banc Stephalia

Ref : 014532

Le banc Stephalia est original par sa forme ce qui le rend très confortable. Esthétique et design, ce banc métal est idéal pour l'aménagement de vos espaces publics et espaces verts ou dans vos établissements.

- Revêtements poudres agréés "Qualicoat" et "GSB" 100 % polyester
- Scellement par boulon queue de carpe fourni
- Assise en tôle lamellé ajourée ép. 2 mm
- 2 pieds : tube rond Ø 40 mm, ép. 2 mm
- Ce banc est livré monté prêt à sceller

[En savoir plus...](#)

## Banc Métal Vague ( Trous Carrés )

Ref : 10320

Le banc décoratif Mexico est un banc métal vague en acier, il dispose d'une assise et d'un dossier en tôle perforée à trous carrés.

- Banc 2 pieds : Entraxe de piètement : 1500 mm
- Banc 3 pieds : Entraxe de piètement : 750 / 750 mm
- Traitement par dégraissage et par grenouillage
- Perforation pied : trou oblong 26 x 12 mm
- À poser ou à sceller (tiges non fournies)
- Livré monté

[En savoir plus...](#)



<b>Dimensions</b>	2000mm L x 690mm l x 360mm H.assise
<b>Coloris</b>	
<b>Poids</b>	27kg(2 pieds) et 35kg(3pieds)
<b>Garantie</b>	2 ans

## Banc Métal Santiago

Ref : 10340

Ce banc métal Santiago en acier appelé aussi banc décoratif Santiago dispose d'une assise et d'un dossier en tôle perforée à trous ronds. Parfaitement galbé, ce banc métal vous offrira un excellent confort d'assise.

- Banc 2 pieds : Entraxe de piètement : 1500 mm
- Banc 3 pieds : Entraxe de piètement : 750 / 750 mm
- Conforme à la réglementation anti pince-doigt
- Tôle perforée 15/ 10e, trous ronds Ø 8 mm
- Perforation pied : trou oblong 26 x 12 mm
- Livré monté

[En savoir plus...](#)



<b>Dimensions</b>	2000mm L x 690mm l x 360mm H.assise
<b>Coloris</b>	
<b>Poids</b>	27kg(2 pieds) et 35kg(3pieds)
<b>Garantie</b>	2 ans



MOBILIER URBAIN



## Fauteuil Métal Santiago

Ref : 10360-1

Le fauteuil métal Santiago incarne l'élégance industrielle et le confort fonctionnel, offrant une solution de sièges robuste et esthétique.

- Assise en tôle perforée 15/ 10e, trous ronds Ø 8 mm
- Conforme à la réglementation anti pince-doigt
- Perforation pied : trou oblong 26 x 12 mm
- Entraxe de piètement : 570 mm
- Piètement en fer plat cintré
- Livrée montée

<b>Dimensions</b>	800mm L x 690mm l x 360mm H.assise
<b>Coloris</b>	
<b>Poids</b>	17kg
<b>Garantie</b>	2 ans

[En savoir plus...](#)



**BANC MÉTAL URBAIN PROCIITY**



## Banc Métal Oslo

Ref : 209121

Sobre et élégant le banc Oslo s'installe harmonieusement sur tout type de site. Un design discret et intemporel, un banc de ville pour le repos qui répondra à toutes vos attentes.

- Assise et dossier en tôle acier perforée de 2.5 mm, plis écrasés et angles arrondis de sécurité aux extrémités
- Banc métal Oslo pour votre mobilier urbain d'extérieur avec piétements en tube acier Ø 76 mm
- Peint sur zinc selon nos RAL standard
- Fixation par scellement direct
- Notice de montage fournie

**Dimensions** 1500 ou 1800mm L x 650mm l x 450mm H.assise

**Poids** 46kg (1500mm) ou 57kg (1800mm)

**Coloris**

**Garantie** 5 ans

[En savoir plus...](#)

## Banquette Oslo

Ref : 209160-1

Banquette Oslo en longueur 1.50 m. La discrétion et l'efficacité, telle est la réponse Oslo aux besoins de confort temporaire.

- Tôle acier perforé de 2.5 mm, plis écrasés et angles arrondis de sécurité aux extrémités
- Piétements en tube acier Ø 76 mm
- Fixation par scellement direct
- Notice de montage fournie
- En option: embase



**Dimensions** 1480mm L x 430mm l x 450mm H.assise

**Poids** 29kg

**Coloris**

**Garantie** 5 ans

[En savoir plus...](#)



## Assis Debout Oslo

Ref : 209161-1

L'assis-debout Oslo est très confortable avec un design discret. Cet assis-debout en métal est idéal pour le repos des usagers dans un encombrement minimum.

- Plis écrasés et angles arrondis de sécurité aux extrémités
- Peint une couleur sur zinc selon nos RAL
- Piétements en tube acier Ø 76 mm
- Tôle acier perforée de 2,5 mm
- Fixation par scellement direct
- Notice de montage fournie

**Dimensions** 900mm L x 250mm l x 747mm H.assise

**Poids** 28kg

**Coloris**

**Garantie** 5 ans

[En savoir plus...](#)

## Banc Métal Estoril

Ref : BANESTO

Solide et esthétique, le banc Estoril d'une longueur d'1,80 m s'harmonise avec l'ensemble de votre mobilier urbain.

- Longueur d'assise 1800 mm Assise et dossier en tôle acier perforée de 2,5 mm
- Quatre pommeaux décoratifs : city, agora, boule, inox
- Peint une couleur sur zinc selon nos RAL standard
- Fixation par scellement direct au sol
- Piétements en tube acier Ø 114 mm
- Cerclés d'un tube acier Ø 38



<b>Dimensions</b>	1800mm L x 568mm l x 450mm H.assise
<b>Poids</b>	60kg(City),60kg(Boule), 60kg (Agora) et 64kg(brossé)
<b>Coloris</b>	
<b>Garantie</b>	5 ans

[En savoir plus...](#)

## Banquette Estoril

Ref : 209341.GPRO

La banquette Estoril en acier est idéale pour aménager vos espaces verts et milieux urbains. Vous avez le choix du pommeau de finition pour une banquette la plus élégante possible.

- Assise en tôle acier perforée 2 mm, cerclée d'un tube acier Ø 38 mm
- Structure en tube acier Ø 76 mm peint sur zinc selon nos coloris
- Pommeau au choix : Agora, Boule, City ou Inox
- Fixation par scellement direct

[En savoir plus...](#)

## Assis Debout Estoril

Ref : 209156

L'assis-debout Estoril est conçu en acier. Il se fonde avec harmonie avec les bancs Estoril. L'assis-debout Estoril est personnalisable avec une couleur et un pommeau au choix.

- Avec piétements en tube acier Ø 114 mm pour les banquettes et Ø 76 mm pour les assis-debout
- Tôle acier perforée de 2,5 mm, cerclée d'un tube acier Ø 38 mm
- Assis debout Estoril avec fixation par scellement direct
- 4 pommeaux au choix (Boule, City, Agora et forum)

[En savoir plus...](#)




<b>Dimensions</b>	1112mm L x 345mm l x 747mm H.assise
<b>Poids</b>	29kg(City),30kg(Boule), 27kg (Agora) et 28kg(brossé)
<b>Coloris</b>	
<b>Garantie</b>	5 ans

## Banc Métal Silaos

Ref : 209506

Le banc métal Silaos répond parfaitement à vos attentes sur l'environnement paysager urbain. Disponible avec ou sans accoudoirs, laissez libre cours à vos envies avec de multiples choix de coloris.

- Structure en tube acier 30 x 50 mm, épaisseur 2 mm
- Platinas de fixation : 100 x 40 mm, épaisseur 5 mm
- Fixation sur platines, tiges d'ancrage fournies
- Assise et dossier en tôle acier pliée ép. 2 mm
- Avec ou sans accoudoir, épaisseur 8 mm



<b>Dimensions</b>	1800mm L x 555mm l x 450mm H.assise
<b>Coloris</b>	
<b>Poids</b>	39kg(5 lames) et 45kg(6 lames)
<b>Garantie</b>	5 ans

[En savoir plus...](#)

## Banquette Silaos Acier

Ref : 209636

La banquette Silaos® en acier offre une solution d'assise simple et design avec un large choix de coloris. Elle est idéale pour les environnements urbains.

- Structure en tube acier 30 x 50 mm, épaisseur 2 mm, peint sur zinc selon nos coloris
- Assise en tôle acier pliée ép. 2 mm. Peint sur zinc selon nos coloris
- Platinas de fixation : 100 x 40 mm, épaisseur 5 mm
- Fixation sur platines, tiges d'ancrage fournies



<b>Dimensions</b>	1800mm L x 448mm l x 450mm H.assise
<b>Coloris</b>	
<b>Poids</b>	26kg
<b>Garantie</b>	5 ans

[En savoir plus...](#)

## Chaise Longue Acier Silaos

Ref : 209662

La nouvelle chaise longue Silaos® en acier est élégante et tendance. Elle offre un confort individuel dans les lieux publics.

- Assise et dossier en tôle acier galvanisée pliée, épaisseur 2 mm, largeur de lame 120 mm
- Structure en tube acier 30 x 50 mm, épaisseur 2 mm, peint sur zinc selon nos coloris
- Fixation sur platines : 100 x 40 mm, épaisseur 5 mm
- Avec ou sans accoudoir, épaisseur 8 mm



<b>Dimensions</b>	1800mm L x 1456mm l x 450mm H.assise
<b>Coloris</b>	
<b>Poids</b>	125kg
<b>Garantie</b>	5 ans

[En savoir plus...](#)



## Banc Métal Conviviale

Ref : 209020

Conçu intégralement en acier, peu sensible aux intempéries et aux actes de vandalisme, ce banc métal convivial offre une longévité exceptionnelle sans nécessiter d'entretien.

- Finition peint sur zinc selon nos coloris standard
- Assise et dossier en tôle perforée 2 mm
- Structure en tube acier 40 x 40 mm
- Fixation par scellement direct

[En savoir plus...](#)

**Dimensions** 2000mm L x 602mm l x 455mm  
H.assise

**Coloris**

**Poids** 76kg

**Garantie** 5 ans



## Banquette Conviviale

Ref : 209050-1

La banquette Conviviale en fabriquée en acier. Avec son tube à section carrée élégamment coudé, elle s'intègre sans difficulté dans tous les environnements.

- Pommeau Courbe de Diamant en aluminium moulé
- Finition : peint sur zinc selon nos RAL
- Pose par scellement direct
- Tubes acier 40 x 40 mm
- Assise en tôle perforée

[En savoir plus...](#)

**Dimensions** 2000mm L x 450mm l x 455mm  
H.assise

**Coloris**

**Poids** 56kg

**Garantie** 5 ans



## Banc Acier Silaos Spécial Sénior

Ref : 209626

Réalisé en acier galvanisé, il est solide et s'adapte parfaitement dans tous les milieux urbains. Banc idéal pour les personnes âgées ou à mobilité réduite dans les EHPAD et maisons de retraite.

- Assise et dossier en tôle acier galvanisée pliée, épaisseur 2 mm, largeur de lame 120 mm
- Structure en tube acier 30 x 50 mm, épaisseur 2 mm
- Platines de fixation : 100 x 40 mm, épaisseur 5 mm
- Avec accoudoirs, épaisseur 8 mm / Prêt à monter
- Repose-pieds 50 x 30 mm

[En savoir plus...](#)

**Dimensions** 1800mm L x 576mm l x 540mm  
H.assise

**Coloris**

**Poids** 53kg

**Garantie** 5 ans





<b>Dimensions</b>	1800mm L x 450mm l x 450mm H.assise
<b>Coloris</b>	
<b>Poids</b>	85kg
<b>Garantie</b>	5 ans

## Banc Acier Venise

Ref : 209419

Avec leur design contemporain, les bancs acier Venise 1.80 m donneront une identité forte à vos espaces de confort. Ils sauront se distinguer notamment grâce à une assise et un dossier en tôle peinte sur zinc.

- Structure en acier 450 x 450 mm, épaisseur 3 mm
- Acier peint sur zinc selon nos coloris standard
- Version tout acier : assise et dossier en tôle
- Fixation sur platines
- Prêt à monter

[En savoir plus...](#)

## Banquette Acier Venise

Ref : 209164

Avec son design contemporain, la banquette Venise en acier d'1,80 mètres donnera une identité forte à vos espaces de confort.


- Structure en acier 450 x 450 mm, épaisseur 3 mm
- Version tout acier : assise en tôle
- Fixation sur platines
- Prêt à monter

[En savoir plus...](#)



<b>Dimensions</b>	1800mm L x 450mm l x 450mm H.assise
<b>Coloris</b>	
<b>Poids</b>	50kg
<b>Garantie</b>	5 ans





## Banc Acier KUB

Ref : 306604

Le banc métallique KUB vous offre un style épuré !  
 Combinez ce banc urbain avec les différents éléments  
 de la ligne KUB afin de créer un espace détente dans  
 vos villes.

- Piétement : 450 x 450 mm, acier épaisseur 8 mm
- Fixation par tiges d'ancrage (non fournies)
- Assise et dossier en acier galvanisé peint
- Livré prêt à monter

[En savoir plus...](#)

<b>Dimensions</b>	1800mm L x 450mm l x 450mm H.assise
<b>Coloris</b>	
<b>Poids</b>	95kg
<b>Garantie</b>	5 ans

## Banquette KUB Acier

Ref : 306393

La banquette KUB en acier vous offre une solution  
 d'assise simple, élégante et design avec un large  
 choix de coloris.

- Piétement : 450 x 450 mm, acier épaisseur 8 mm
- Fixation par tiges d'ancrage (non fournies)
- Assise : en acier galvanisé peint
- Livré prêt à monter



<b>Dimensions</b>	1800mm L x 450mm l x 450mm H.assise
<b>Coloris</b>	
<b>Poids</b>	63kg
<b>Garantie</b>	5 ans

[En savoir plus...](#)



# BANC EN BÉTON

## Banc Béton Tremble

Ref : BANBET

Optez pour le banc béton tremble pour un aménagement urbain durable et fonctionnel. Sa conception en béton armé le rend résistant aux intempéries, à l'utilisation intensive et aux chocs.

- Piètement épaisseur 10 cm, lames L 2000 x ép. 65 mm
- Livré prêt à monter avec notice de montage
- Finition au choix (voir nuancier)
- Autostable, à poser
- En béton armé

[En savoir plus...](#)



<b>Dimensions</b>	1800mm L x 670mm l x 480mm H.assise
<b>Coloris</b>	
<b>Poids</b>	230kg
<b>Garantie</b>	2 ans

## Banc Béton Platane

Ref : BANBET-6

Le banc béton platane incarne l'élégance et la robustesse dans le monde du mobilier urbain.

- Livré en kit avec boulonnerie et notice de montage
- Coordonné avec la banquette chêne
- A poser ou à sceller
- Autostable



<b>Dimensions</b>	1800mm L x 400mm l x 460mm H.assise
<b>Coloris</b>	
<b>Poids</b>	230kg
<b>Garantie</b>	2 ans

[En savoir plus...](#)

## Banc Béton Métro

Ref : 014540

Le banc béton Métro incarne l'élégance urbaine avec une combinaison harmonieuse de matériaux durables et d'un design moderne.

- Piètement en béton armé, finition calcaire blanc lissé
- Avec ou sans accoudoir, épaisseur 8 mm
- Assise en acier laqué coloris vert ou inox
- Conforme norme NF P99-610
- Hauteur d'assise : 40 cm
- Trous ronds Ø 15 mm
- À poser ou à sceller
- Visserie inox

[En savoir plus...](#)



<b>Dimensions</b>	2000mm L x 670mm l x 400mm H.assise
<b>Coloris</b>	
<b>Poids</b>	105kg
<b>Garantie</b>	1 an



<b>Dimensions</b>	1800mm L x 620mm l x 420mm H.assise
<b>Essence de bois</b>	Naturel ou exotique
<b>Coloris bois</b>	Lasuré naturel ou acajou doré
<b>Poids</b>	115kg
<b>Garantie</b>	3 ans

## Banc Bois/Béton Busserais

Ref : 015260

Le banc bois/béton Busserais incarne l'alliance parfaite entre robustesse et élégance, offrant un lieu d'assise exceptionnel pour vos espaces extérieurs.

- Section 45x165/120 en rineux et section 36x165/120 en exotique
- Assise et dossier en bois traité classe III, raboté puis poncé / Livré avec notice et visserie
- Largeur des lames : assise/dossier 16 x 12 cm : 2 x 2 lames
- Conforme à la norme NF P 99-610 : robustesse et stabilité / A poser ou à sceller

[En savoir plus...](#)

## Banquette Bois/Béton Coudray

Ref : 015270

La banquette Coudray est une alliance de bois et de béton qui offre un design moderne et élégant. Elle est composée d'une structure en béton armé ton pierre et d'une assise en bois résineux ou bois acajou, finition naturel ou lasuré acajou doré.

- Assise : bois résineux ou bois acajou, finition naturel ou lasuré acajou doré
- Lames 16,5 x 4,5 cm / Pieds percés
- Structure béton

[En savoir plus...](#)



<b>Dimensions</b>	1800mm L x 350mm l x 420mm H.assise
<b>Essence de bois</b>	Naturel ou exotique
<b>Coloris bois</b>	Lasuré naturel ou acajou doré
<b>Poids</b>	140kg
<b>Garantie</b>	3 ans

## Banquette Béton/Acier Muriellou

Ref : 014640

La banquette béton et acier Muriellou incarne l'alliance parfaite entre fonctionnalité, élégance et solidité, ajoutant une touche contemporaine à tout environnement extérieur.

- Assise en tôle acier ajourée, ép. 2 mm, laquée RAL 9006
- A poser ou à sceller (fixations en option)
- Piètement réalisé en béton blanc
- Livrée prête à monter

[En savoir plus...](#)



<b>Dimensions</b>	1770mm L x 390mm l x 360mm H.assise
<b>Coloris</b>	Béton blanc
<b>Poids</b>	88 kg
<b>Garantie</b>	2 ans

## Banquette Bois/Béton Bergerac

Ref : 015110

La banquette Bergerac est une banquette urbaine en béton et lames bois, idéale pour aménager les lieux publics ou privés.

- Lame en bois exotique ou résineux naturel traité autoclave; ou lasuré acajou doré
- Piètement réalisé en béton armé aspect pierre
- Modèle stratifié, nous consulter
- À sceller, fixations fournies
- Livrée prête à monter



<b>Dimensions</b>	1800mm L x 250mm l x 410mm H.assise
<b>Essence de bois</b>	Naturel ou exotique
<b>Coloris bois</b>	Lasuré naturel ou acajou doré
<b>Poids</b>	28,9 kg
<b>Garantie</b>	3 ans

[En savoir plus...](#)

## Banc Béton Miami

Ref : 202100039

Optez pour le banc béton Miami pour aménager un espace extérieur convivial et durable. Sa conception en béton armé en fait un banc public idéal pour conserver son apparence et durer dans le temps.

- Parement : gris sablé, ocre sablé et blanc sablé
- Manutention par sangles (non fournies)
- Matière : béton armé
- Fabriqué en France

[En savoir plus...](#)



<b>Dimensions</b>	1750mm L x 680mm l x 450mm H.assise
<b>Coloris</b>	
<b>Poids</b>	360kg
<b>Garantie</b>	2 ans



<b>Dimensions</b>	2000mm L x 390mm l x 440mm H.assise
<b>Coloris</b>	
<b>Poids</b>	297kg
<b>Garantie</b>	2 ans

## Banquette Béton Chicago

Ref : 202000008

Transformez votre espace extérieur avec la banquette en béton Sans Souci, conçue pour une durabilité exceptionnelle. Fabriquée en béton armé, un matériau robuste et imperméable, cette banquette publique résiste efficacement aux agressions.

- Parement : gris sablé, ocre sablé ou blanc sablé
- Manutention par sangles (non fournies)
- Matière : béton armé
- Installation : à poser

[En savoir plus...](#)



## Banc Béton Tribeca

Ref : 202100092

Le banc béton Tribeca se distingue par son design original et contemporain. Il permet d'aménager un espace extérieur relaxant et durable.

- Parement au choix : blanc sablé, ocre sablé ou gris sablé
- Manutention par sangles (non fournies)
- Matière : béton armé
- Livrée prête à monter
- Fabriqué en France
- Installation : à poser

**Dimensions** 2200mm L x 250mm l x 410mm  
H.assise

**Coloris**

**Poids** 977kg

**Garantie** 2 ans

[En savoir plus...](#)

## Banquette Béton Tribeca

Ref : 202000376

La banquette béton Tribeca se distingue par son design original et contemporain. Elle permet d'aménager un espace extérieur relaxant et durable.

- Parement : gris sablé, ocre sablé et blanc sablé
- Manutention par sangles (non fournies)
- Matière : béton armé
- Installation : à poser



**Dimensions** 2200mm L x 700mm l x 430mm H.assise

**Coloris**

**Poids** 783kg

**Garantie** 2 ans

[En savoir plus...](#)



**Dimensions** 1800mm L x 420mm l x 420mm  
H.assise

**Coloris**

**Poids** 182kg

**Garantie** 2 ans

## Banquette Béton Madison

Ref : 202000018

Découvrez la banquette béton Madison, un essentiel pour l'équipement extérieur. Cette banquette publique est composée en béton armé, un matériau très solide et non poreux qui résiste efficacement face aux agressions.

- Parement : gris sablé, blanc sablé ou ocre sablé
- Manutention par sangles (non fournies)
- Matière : béton armé
- Installation : à poser

[En savoir plus...](#)

## Banc Béton Madison

Ref : 202100033

Découvrez le banc béton Madison, un essentiel pour l'équipement extérieur. Ce banc public est composé en béton armé, un matériau très solide et non poreux qui résiste efficacement face aux agressions extérieures et à la présence d'humidité.

- Parement au choix : gris sablé, ocre sablé ou blanc sablé
- Manutention par sangles (non fournies)
- Matière : béton armé
- Installation : à poser

[En savoir plus...](#)



<b>Dimensions</b>	1750mm L x 680mm l x 450mm H. assise
<b>Coloris</b>	
<b>Poids</b>	356kg
<b>Garantie</b>	2 ans







**TABLE DE PIQUE-NIQUE**  
**BOIS RECTANGLE**

## Table Banc Poitevine 2 M

Ref : 9005

Cette table de pique-nique bois est idéale pour aménager un espace extérieur convivial comme une aire de repos, un parc ou jardin.

- Réalisée avec essence de Pin nord rouge origine Finlande, et/ou Suède catégorie 5 Assise et dossier en bois traité classe III, raboté puis poncé
- Traitement autoclave sous pression, classe 4, solution aqueuse sans chrome ni arsenic
- Table livrée pré montée auto-stable
- Livré avec notice et visserie / Visserie Inox A2 fournie



**Dimensions** 1500mm x 2000mm

**Essence de bois** Bois pin

**Poids** 80kg

**Garantie** 1 an

[En savoir plus...](#)

## Table De Pique Nique Bois Munich II

Ref : 29010-2

La table de pique nique Munich est réalisée en pin du nord traité autoclave classe IV, son plateau est d'une longueur de 2000 mm et la visserie zinguée.

- Plateau rallongé à 2.30 m au lieu de 2 m permettant l'accès d'un fauteuil roulant aux 2 extrémités
- Livrée pré-montée avec plateau de table et bancs déjà montée
- Réalisée en pin du nord de Finlande traité autoclave classe 4 / Visserie zinguée



**Dimensions** 2000mm ou 2300mm L x 1450mm l x 465mm H. assise

**Essence de bois** Bois pin

**Poids** 80kg(2000mm) et 85kg(2300mm)

**Garantie** 1 an

[En savoir plus...](#)

## Table De Pique Nique Lorient

Ref : 20260

Table de Pique Nique Lorient en pin du nord traité autoclave, qui lui permet d' être très résistante aux intempéries et donc peut être placée dans n'importe quel lieu extérieur soumis à la pluie.

- Réalisée en pin du nord de Finlande traité autoclave classe 4 ( sans chrome, ni arsenic)
- Un trou de parasol est inclus au centre du plateau bois Certifié - CTBB+, CTBP+
- Plateau constitué de 5 lames, assises constituées de 4 x 2 lames
- Version: standard à sceller / Visserie en inox fournie



**Dimensions** 2000mm L x 1600mm l x 445mm H. assise

**Essence de bois** Bois pin

**Poids** 70kg

**Garantie** 2 ans

[En savoir plus...](#)



## Table De Pique Nique Dortmund

Ref : 10650

Ce modèle permet de s'asseoir sans devoir enjamber les bancs, ainsi les personnes à mobilité réduite peuvent s'attabler sans difficulté.

- Contreventements sous le plateau : 70 x 50 mm à sceller (pattes de scellement fournies)
- Conçue en bois autoclave résineux
- Epaisseur du bois : 45 mm
- Traitement autoclave
- Produit non verni

<b>Dimensions</b>	2000mm L x 2000mm l x 440mm H.assise
<b>Essence de bois</b>	Bois autoclave résineux non verni
<b>Poids</b>	130kg
<b>Garantie</b>	2 ans

[En savoir plus...](#)

## Table De Pique Nique Essen

Ref : 10640

Cette table de pique-nique en bois est idéale pour les parcs et les jardins. Le trou au milieu du plateau permet de disposer un parasol au centre de la table.

- Piétements du plateau en lamellé collé de 140 x 140 mm, ép. 4.5 cm
- Les 4 pieds support plateau sont en section 145 x 68 mm
- Réalisée en pin du nord traité autoclave classe 4
- Assises constituées de 4 x 2 lames
- Visserie inox / Sans C.C.A



<b>Dimensions</b>	2130mm x 2130mm
<b>Essence de bois</b>	Bois pin
<b>Poids</b>	160kg
<b>Garantie</b>	1 an

[En savoir plus...](#)



## Table Pique-Nique Bois Tout-En-Carrée

Ref : 020710

Fabriquée en bois résineux, elle séduit par sa conception autostable qui assure une assise solide et sécurisée, offrant ainsi une expérience pique-nique inégalée.

- A poser ou à sceller (dispositif de scellement en option)
- Lame longueur 1340 mm, section 45 x 140 mm
- 2 finition de bois : naturel ou lasuré acajou
- Traverse section 68 x 140 mm
- Pieds section 68 x 68 mm

<b>Dimensions</b>	1340mm L x 1340mm l x 440mm H.assise
<b>Essence de bois</b>	Bois résineux
<b>Coloris bois</b>	Lasuré naturel ou lasuré acajou
<b>Poids</b>	160kg
<b>Garantie</b>	1 an

[En savoir plus...](#)

## Table De Pique Nique Bois Hanovre

Ref : 28800

Cette table en bois d'extérieur est idéale pour l'aménagement d'une aire de repos, une aire d'autoroute par exemple ou bien pour un parc ou un jardin public.

- Modèle à sceller anti vandalisme : renfort métallique à l'intérieur des pieds rendant le sciage impossible
- En pin du Nord traité autoclave classe IV certifié FSC
- Livrée pré-montée : plateau monté et pieds montés
- Visserie inox



<b>Dimensions</b>	2000mm ou 2300mm L x 1625mm l x 450mm H.assise
<b>Poids</b>	2000mm : 113kg(à sceller) et 111kg (à poser) / 2300 : 123kg(à sceller) et 121kg(à poser)
<b>Essence de bois</b>	Bois pin
<b>Garantie</b>	2 ans

[En savoir plus...](#)

## Table Pique Nique Marina

Ref : E-PICNIC-1006-OX

Très belle table pique-nique extérieure carrée, robuste, pratique et originale. Table de pique-nique Marina, composée de quatre sièges table 945 x 375 mm et 1000 x 1000 mm.



<b>Dimensions</b>	1981,23mm x 1932,73mm
<b>Essence de bois</b>	Bois exotique
<b>Poids</b>	150kg
<b>Garantie</b>	2 ans

- Plateau et assises en bois exotique de Guinée
- Piétement en acier finition peinture noire
- Visserie galvanisée à chaud 80 µ
- Pieds percés pour fixation au sol
- Epaisseur des lames 35 mm
- Livrée prêt à monter.

[En savoir plus...](#)

## Table Pique Nique Caraïbe

Ref : 17331-1

Très belle table pique-nique extérieure rectangle, une Table Pique-nique Bois Tropical. Un équipement d'espace vert idéal comme Mobilier urbain de parcs et jardins, robuste, pratique et originale.

- Table pique-nique extérieure en métal et bois
- Bois exotique traité insecticide et hydrofuge
- Visserie acier galvanisé
- Autostable à poser
- Livrée pré-montée



<b>Dimensions</b>	1800mm L x 1580mm l x 490mm H.assise
<b>Essence de bois</b>	Bois exotique
<b>Poids</b>	85kg
<b>Garantie</b>	2 ans

[En savoir plus...](#)


## Table Pique-Nique Bois Tabalou

Ref : 020810

La Table pique-nique bois Tabalou incarne l'élégance intemporelle du bois associée à une conception fonctionnelle, créant ainsi un espace convivial et accueillant en plein air.

- A poser ou à sceller, scellement par tiges et platines en option
- Finitions du bois : naturel ou lasuré acajou doré
- Pieds profilé acier, coloris vert RAL 6005
- Piètement à dégagement latéral



<b>Dimensions</b>	1800mm ou 2400mm L x 1540mm l x 420mm H.assise
<b>Essence bois</b>	Résineux ou exotique, naturel ou lasuré acajou
<b>Coloris piètement</b>	
<b>Poids</b>	120kg
<b>Garantie</b>	1 an

[En savoir plus...](#)


## Table Pique-Nique Bois Tabalou Avec Dossier

Ref : 020814

La Table pique-nique bois Tabalou avec dossier incarne l'harmonie parfaite entre l'esthétique naturelle du bois et le confort accru offert par un dossier, créant ainsi un espace convivial et accueillant en plein air.

- A poser ou à sceller, scellement par tiges et platines en option
- Finitions du bois résineux : naturel ou lasuré acajou doré
- Lames en bois résineux ou compact stratifié HPL
- Pieds profilé acier, coloris vert RAL 6005
- Piètement à dégagement latéral



<b>Dimensions</b>	1800mm ou 2400mm L x 1540mm l x 420mm H.assise
<b>Essence bois</b>	Résineux ou exotique, naturel ou lasuré acajou
<b>Coloris piètement</b>	
<b>Poids</b>	180kg
<b>Garantie</b>	1 an

[En savoir plus...](#)


## Table Pique-Nique Tabalou 2,40 M PMR

Ref :020830

Cette table banc, dotée de pieds en acier autostable, offre une robustesse et une stabilité exceptionnelles, créant ainsi un espace convivial et accessible à tous.

- Facilité d'accès grâce à son dégagement latéral et adapté aux personnes à mobilité réduite
- Pieds profilé acier RAL 6005, lames bois pin résineux
- Finitions du bois : naturel ou lasuré acajou doré
- Avec ou sans dossier



<b>Dimensions</b>	2400mm L x 1540mm l x 420mm H.assise
<b>Poids</b>	135kg
<b>Essence bois</b>	Résineux ou exotique, naturel ou lasuré acajou
<b>Coloris piètement</b>	
<b>Garantie</b>	1 an

[En savoir plus...](#)



**Dimensions** 2000mm ou 3000mm L x 1660mm l x 430mm H.assise

**Essence bois** Pin nord rouge, catégorie 5

**Poids** 200kg

**Garantie** 1 an

## Table Pique Nique Rustique

Ref : 9007

La table pique nique Rustique est conçu en bois Pin nord rouge, gage de stabilité et de haute résistance. Elle est idéale pour l'aménagement de parcs et jardins pour créer des espaces conviviaux.

- Table en essence Pin nord rouge origine Finlande et/ou Suède, catégorie 5
- Traitement autoclave sous pression, classe 4, solution aqueuse sans chrome ni arsenic
- Elle répond aux prescriptions Handicap 2005

[En savoir plus...](#)

## Table Pique-Nique Castor Avec Toit

Ref : 9211

Ce produit innovant combine une table, un banc et un toit intégré, créant ainsi un abri pratique pour se protéger du soleil, de la pluie ou des intempéries.

- Traitement autoclave sous pression, classe 4, solution aqueuse sans chrome ni arsenic
- Essence pin nord rouge origine FINLANDE et/ou SUEDE, catégorie 5
- Pieds et renforts section 145 x 45 - Toit clin plat ép.21 mm
- Livrée à monter à sceller - Visserie INOX A2
- Hauteur de passage sous toit : 1,90 m



**Dimensions** 2000mm L x 2080mm l x 450mm H.assise

**Essence bois** Pin nord rouge, catégorie 5

**Poids** 305kg

**Garantie** 1 an

[En savoir plus...](#)



**Dimensions** 2000mm ou 2300mm L x 1500mm l x 450mm H.assise

**Poids** 2000mm : 109kg(à sceller) et 107kg(à poser) / 2300 : 119kg(à sceller) et 117kg(à poser)

**Essence bois** Bois pin

**Garantie** 1 an

## Table De Pique Nique Berlin

Ref : TPNB

Table Pique Nique Berlin, traité autoclave pour résister aux intempéries et chocs thermiques chaud-froid, elle s'implante dans tous les lieux extérieurs.

- Une version PMR disponible, grâce au plateau rallongé permettant l'accès d'un fauteuil roulant
- Renfort métallique à l'intérieur des pieds rendant le sciage impossible
- Réalisée en pin du nord de Finlande traité autoclave classe 4
- Livrée pré-montée : plateau et pieds montés
- Modèle à sceller anti vandalisme

[En savoir plus...](#)



**TABLE DE PIQUE-NIQUE**  
**BOIS RONDE**



**Dimensions** Ht plateau : 750mm, HT assise : 400mm et Diam plateau : 1200mm

**Essence bois** Bois pin

**Poids** 120kg

**Garantie** 1 an

[En savoir plus...](#)

## Table Banc Muscat

Ref : 9033

La table banc Muscat plateau de diamètre 120 cm a forme originale et conviviale de par ses 6 bancs tabouret.

- En essence de pin du Nord rouge, origine Finlande ou Suède catégorie 5,
- Traitement autoclave sous pression, classe 4, solution aqueuse sans chrome ni arsenic
- Original avec ses bancs tabouret, cette table peut accueillir 6 personnes
- Livrée pré montée à sceller
- Pieds en rondin Ø 100 mm
- Visserie en inox a2 fournie

## Table Pique-Nique Ronde Groseille

Ref : 9371-1

La table pique-nique ronde groseille est un meuble urbain élégant et pratique, conçu pour apporter confort et esthétique aux espaces extérieurs tels que les parcs.

- Traitement autoclave sous pression, classe 4, solution aqueuse sans chrome ni arsenic
- Essence PIN NORD ROUGE origine FINLANDE et/ou SUEDE, catégorie 5
- Livrée pré montée à sceller
- Pieds en rondin Ø 100 mm
- Visserie INOX A2

[En savoir plus...](#)



**Dimensions** Hauteur plateau : 740mm, Diamètre plateau : Ø 1200mm, Hauteur assise : 420mm et Encombrement au sol : 1800 mm.

**Essence bois** Bois pin

**Poids** 152kg

**Garantie** 1 an

## Table Banc Cassis

Ref : 9034

La table banc Cassis en pin essence de haute résistance, à installer en extérieur. Dans les parcs, jardins, espaces verts, elle agrmente un endroit de détente indispensable et convivial.

- Traitement autoclave sous pression, classe 4, solution aqueuse sans chrome ni arsenic
- Fabriquée en essence de pin du Nord rouge, origine Finlande ou Suède catégorie 5
- La visserie Inox A2 et zinguée est fournie
- Livrée pré montée à sceller
- Pieds en rondin Ø 120 mm

[En savoir plus...](#)



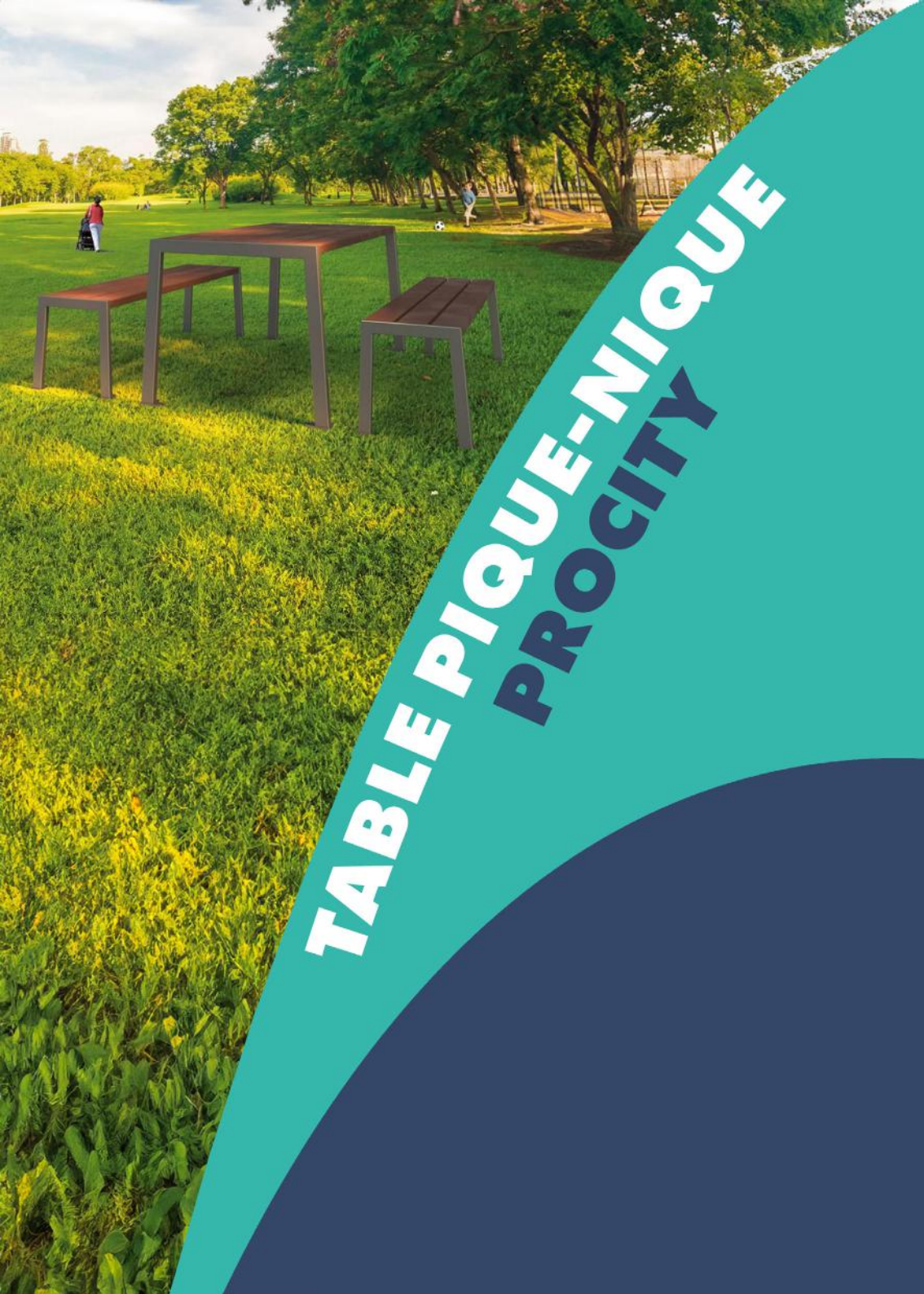
**Dimensions** Hauteur plateau : 750mm, Diamètre plateau : Ø 1500mm et Hauteur assise : 390mm, Ø 400mm

**Poids** 180kg

**Essence bois** Bois pin

**Garantie** 1 an





**TABLE PIQUE-NIQUE**  
**PROXICITY**

## Ensemble Pique-Nique Silaos® Bois Et Acier

Ref : 209650

Ensemble pique nique acier et bois, avec des lames de chêne certifiés PEFC, la banquette SILAOS® offre une solution d'assise simple et écologique.

- Assise et plateau de table : lames en chêne certifié PEFC épaisseur 36 mm
- Structure en tube acier 40 x 60 mm peint, ép. 2 mm pour la table
- Structure en tube acier 30 x 50 mm peint, ép. 2 mm pour la banquette
- Platines de fixation : 110 x 90 mm, épaisseur 8 mm pour la table
- Platines de fixation : 100 x 40 mm, épaisseur 5 mm pour la banquette

[En savoir plus...](#)



<b>Dimensions</b>	1820mm L x 798mm l x 750mm Hauteur pour la table et 1800mm L x 448mm l x 450mm H.assise
<b>Poids</b>	52kg(table seul) et 184kg(table + banquette)
<b>Essence bois</b>	Chêne certifié PEFC, lasuré chêne clair ou acajou
<b>Coloris piètement</b>	
<b>Garantie</b>	5 ans

## Table De Pique-Nique Silaos® Acier

Ref : 209653

La table de pique-nique Silaos® en acier vous offre un espace convivial en plein air. Ses différents choix de finitions vous permettront de l'adapter à votre espace urbain.

- Assise et plateau de table : acier, peint selon nos coloris
- Structure en tube acier 40 x 60 mm peint, ép. 2 mm pour la table
- Structure en tube acier 30 x 50 mm peint, ép. 2 mm pour la banquette
- Platines de fixation : 110 x 90 mm, épaisseur 8 mm pour la table
- Platines de fixation : 100 x 40 mm, épaisseur 5 mm pour la banquette

[En savoir plus...](#)



<b>Dimensions</b>	1820mm L x 798mm l x 750mm Hauteur pour la table et 1800mm L x 440mm l x 450mm H.assise
<b>Poids</b>	52kg(table seul) et 160kg(table + banquette)
<b>Coloris piètement</b>	
<b>Garantie</b>	5 ans

## Table De Pique-Nique Silaos® Acier Et Plastique Recyclé

Ref : 209652

La table de pique-nique en plastique recyclé vous offre un espace à pique-nique convivial. Ses différents choix de couleurs de piètement vous permettront de l'adapter à votre espace urbain.

- Ensemble comprenant une table et deux banquettes
- Structure en tube acier 40 x 60 mm peint, ép. 2 mm pour la table
- Structure en tube acier 30 x 50 mm peint, ép. 2 mm pour la banquette
- Platines de fixation : 110 x 90 mm, épaisseur 8 mm pour la table
- Platines de fixation : 100 x 40 mm, épaisseur 5 mm pour la banquette



<b>Dimensions</b>	1820mm L x 798mm l x 750mm Hauteur pour la table et 1800mm L x 440mm l x 450mm H.assise
<b>Poids</b>	76kg(table seul) / 184kg(table + banquette)
<b>Coloris</b>	
<b>Garantie</b>	5 ans

[En savoir plus...](#)



## Table De Pique Nique Riga

Ref : 209472

Conçu en matière compact, cette table de pique-nique extérieure est résistante aux conditions climatiques extrême.

- Assises et plateau de table : compact stratifié épaisseur 18 mm, finition acajou
- Structure : tubes acier peints sur zinc selon nos coloris
- Deux versions : standard et PMR
- Fixation : sur platines

<b>Dimensions</b>	2500mm ou 2000mm L x 1300mm l x 750mm de hauteur(table) et 430mm H.assise
<b>Essence bois</b>	Compact stratifié
<b>Coloris piétement</b>	
<b>Poids</b>	150kg(standard) et 170kg(PMR)
<b>Garantie</b>	5 ans

[En savoir plus...](#)

## Table De Pique Nique Séville

Ref : 209469.9005

La table de pique nique Séville est disponible en deux versions : standard et adaptée aux personnes à mobilité réduite (piétement décalé permettant l'accès d'un fauteuil roulant).

- Lames de bois exotique ép. 36 mm, finition lasurée chêne clair ou acajou
- Versions standard ou adaptée pour personnes à mobilité réduite
- Structure en fonte d'acier peinte sur zinc RAL 9005
- Fixation par tiges d'ancrage fournies

[En savoir plus...](#)



<b>Dimensions</b>	2000mm L x 1310mm l x 716mm de hauteur(table) et 426mm H.assise
<b>Essence bois</b>	Bois exotique, lasuré chêne clair ou acajou
<b>Poids</b>	200kg
<b>Garantie</b>	5 ans





**TABLE PIQUE-NIQUE  
COMPACT / HPL**

## Table Pique Nique Compact Horizon

Ref : 10900131

Une table de pique nique avec ou sans accès PMR en compact conçue dans une démarche éco-citoyenne grâce à l'alliage de l'acier et au stratifié compact ne nécessitant aucun entretien particulier.

- Plateau rallongé pour l'accès des personnes à mobilité réduite et permettre le passage d'un fauteuil roulant
- Structures assise et plan de table en tube acier de 50 x 40 mm et tube Ø 42mm
- Matériaux : pieds en tube acier de 50 x 40 mm avec renfort en plat ép 5 mm
- Assise et plan de table en compact HPL ajouré ép 14 mm
- Avec Renfort central en tube acier Ø 42 mm



<b>Dimensions</b>	1928mm L x 1538mm l x 433mm H. assise
<b>Essence bois</b>	En compact
<b>Poids</b>	102.9 kg
<b>Garantie</b>	2 ans

[En savoir plus...](#)



<b>Dimensions</b>	1902mm x 1902mm
<b>Poids</b>	111.1kg
<b>Essence bois</b>	En compact
<b>Garantie</b>	2 ans

## Table Pique Nique Compact Octogonale

Ref : 10900134

Une table de pique nique de forme Octogonale généreuse et conviviale en compact conçue dans une démarche éco-citoyenne grâce à l'alliage de l'acier et au stratifié compact ne nécessitant aucun entretien particulier.

- Assise et plan de table en compact HPL ajouré ép 14 mm
- Structures assise et plan de table en tube acier Ø 42 mm
- Assise et plan de table en compact HPL ajouré ép 14 mm
- Renfort central en tube acier 40 x 40 mm
- Pieds en tube acier de 50 x 40 mm
- Kit de fixation au sol fourni

[En savoir plus...](#)





## Table Pique-Nique Compact 2m Moderne

Ref : 9044

Ce produit offre une solution pratique pour se reposer et se détendre tout en permettant aux utilisateurs de profiter d'un espace de repas confortable.

- Produit plebiscité dans les utilisations publiques ou la résistance au feu, à l'humidité
- Module de flexion est équivalent à une lame de bois exotique épaisseur 31 mm
- Densité du compact : 1,4 kg/m et par millimètre d'épaisseur
- Plateau et banc en compact ép.18 mm gravés
- Livrée pré montée autostable



<b>Dimensions</b>	2000mm L x 1660mm l x 430mm H.assise
<b>Essence bois</b>	En compact
<b>Poids</b>	130kg
<b>Garantie</b>	2 ans

[En savoir plus...](#)



## Table De Pique-Nique En HPL Symphonie Extrême

Ref : 51985

La table de pique-nique Symphonie Extrême est conçue en compact HPL. Elle est idéale pour créer des lieux conviviaux dans les parcs, jardins et espaces urbains.

- Plateau et assises en lames compact HPL, épaisseur 12 mm
- Installation simple et rapide (livré non monté)
- Piétements : 80 x 40 mm sur table
- Acier galvanisé poudré anti-UV
- Tube Ø42 mm sous assises

<b>Dimensions</b>	1180mm L x 1390mm l x 412mm H.assise
<b>Essence bois</b>	En compact
<b>Poids</b>	68kg
<b>Garantie</b>	5 ans

[En savoir plus...](#)

A photograph of a modern, light-colored concrete picnic table with a flat top and four attached benches. The table is situated on a bed of wood chips in a park-like area with trees and a clear blue sky in the background. A large teal graphic overlay covers the right side of the image, containing the text.

**TABLE PIQUE-NIQUE  
BÉTON**

## Table Pique-Nique Bois/Beton 2m Chilloux

Ref : 021262

La Table pique-nique bois/béton 2m Chilloux incarne l'alliance parfaite entre élégance naturelle et solidité urbaine, offrant un espace de détente et de convivialité remarquable.

- Piètement réalisé en béton armé finition gravillons roulés lavés
- Lames chanfreinées épaisseur 36 mm pour le modèle exotique
- À poser ou à sceller (par scellement chimique)
- Plateau et assise en bois exotique
- Livrée prête à monter / Visserie inox

[En savoir plus...](#)



<b>Dimensions</b>	1800mm L x 1560mm l x 440mm H.assise
<b>Essence bois</b>	Bois exotique, lasuré naturel ou acajou
<b>Poids</b>	300kg
<b>Coloris</b>	Gravillons roulés
<b>Garantie</b>	2 ans

## Table Rectangle Béton

Ref : TRB

Table de pique nique en béton naturel armé. Enjambement large et bas facilitant l'accès. Capacité 8 personnes.

- Revêtement hydrofuge et antitache (plateau et assises)
- Livré en kit avec boulonnerie et notice de montage
- Autostable, accessoires d'assemblage inclus
- Enjambement large et bas facilitant l'accès

[En savoir plus...](#)



<b>Dimensions</b>	1800mm L x 1760mm l x 760mm Hauteur
<b>Coloris</b>	
<b>Poids</b>	600kg
<b>Garantie</b>	2 ans

## Table De Pique Nique Rio

Ref : TPNR

Table de pique nique en béton Rio aspect ton pierre sablé, auto stable, 4 à 6 places assises pour vos aménagements extérieurs.

- Montage facilité par un châssis métallique et 4 cornières galvanisés
- A l'aide de 4 tiges filetées de diamètre 12 mm ( non fournies)
- Installation : à poser ou à sceller
- Entraxe des tiges : 66 cm
- Visserie non apparente

[En savoir plus...](#)



<b>Dimensions</b>	1690mm L x 1500mm l x 460mm H.assise
<b>Coloris</b>	
<b>Poids</b>	632kg
<b>Garantie</b>	2 ans



## Table De Pique Nique Béton PMR

Ref : 700071

Table de pique-nique Natal Conçue pour 2 personnes à mobilité réduite Huit places dont deux emplacements pour fauteuil roulant, ensemble auto stable.

- 8 places 6 places assises + 2 emplacements pour fauteuil roulant à chaque bout de table
- Montage facilité par un châssis métallique et 4 cornières galvanisés
- Installation à poser ou à sceller
- Entraxe des tiges : 66 cm



**Dimensions** 2300mm L x 1690mm l x 460mm  
H.assise

**Coloris**

**Poids** 872kg

**Garantie** 2 ans

[En savoir plus...](#)



**Dimensions** 1990mm L x 1860mm l x 470mm  
H.assise

**Coloris**

**Poids** 792kg

**Garantie** 2 ans

## Table Pique Nique Récife Béton

Ref : TPNRB

Table de pique-nique Recife - Six à huit places assises - Ensemble autostable - Facilité de montage - Visserie non apparente.

- Installation à poser ou à sceller à l'aide de 4 tiges filetées de diamètre 12 mm ( non fournies)
- Montage facilité par un châssis métallique et 4 cornières galvanisés
- Manutention par sangles ( non fournies)
- Entraxe des tiges : 66 cm.

[En savoir plus...](#)

## Table Pique Nique Ovale Béton Armé

Ref : S193

Installez-vous confortablement pour profiter de cette table de pique-nique en béton armé de forme ovale.

- Plateau épaisseur 80 mm
- Eléments en béton armé
- Assise épaisseur 60 mm
- A sceller



**Dimensions** 2000mm L x 1000mm l x 450mm  
H.assise

**Coloris**

**Poids** 952kg

**Garantie** 2 ans

[En savoir plus...](#)



**TABLE DE PIQUE-NIQUE  
PLASTIQUE RECYCLÉ**

## Ensemble table et banquettes en plastique recyclé Stelvio



Ref : BBL10150

Cet ensemble de mobilier urbain présente un design moderne et épuré. Sa construction métallique finement arrondie soutient les lames des banquettes et de la table.

- Les banquettes et les tables sont livrées en kits
- La notice et le matériel de montage sont fournis
- Sous-construction en acier zingué
- Positionnement libre / Armature intégrée
- Livrée semi-assemblée



<b>Dimensions</b>	2520mm L x 2500mm l x 750mm H x 450mm H.assise x H.table 750mm X Surface de la table 1500mm x 1500mm
<b>Poids</b>	297kg
<b>Coloris</b>	
<b>Garantie</b>	10 ans



En savoir plus...



## Ensemble table et bancs en plastique recyclé Hyde Park

Ref : HPTLO180

Fabriquée à partir de films plastiques recyclés, cette collection comprend une table, un banc et une banquette, parfaits pour les espaces publics ou privés.

- Matière recyclée et recyclable / Ancrages en option
- Bancs et tables livrés en kit
- Imputrescible / Faible poids
- Anti-graffiti / Simple d'entretien



**Dimensions** Table : 1950mm L x 900mm l x 800mm H / Banquette : 1950mm L x 460mm l x 480mm H x 450mm H.assise / Banc : 1950mm L x 560mm l x 930mm H x 450mm H.assise

**Poids total** 265kg

**Coloris**

**Garantie** 10 ans

En savoir plus...



## Ensemble table et bancs recyclés Calero

Ref : TBKO09150

Ce mobilier est à la fois léger et facile à manipuler, tout en restant extrêmement résistant aux intempéries. Disponibles dans une large palette de coloris, ces pièces s'adaptent à tous les styles et besoins.

- Gamme disponible à l'unité par lot de 3 et de 5
- Bancs et tables livrés en kit
- Notice et matériel de montage fournis
- Produit recyclé et recyclable
- Anti-graffiti / Simple d'entretien
- Résistant aux intempéries



**Dimensions** Table : 1500mm L x 670mm l x 750mm H / Banquette : 1500mm L x 400mm l x 450mm H x 450mm H.assise

**Poids total** 306kg

**Coloris**

**Garantie** 10 ans

En savoir plus...





**Dimensions** Table : 2000mm L x 700mm l x 750mm H /  
Banquette : 2000mm L x 350mm l x 450mm H x 450mm H.assise / Banc : 2000mm L x 700mm l x 800mm H x 450mm H.assise

**Poids total** 245kg

**Coloris**

**Garantie** 10 ans

## Ensemble table et bancs recyclés Tivoli

Ref : TAABC12200

Cette collection comprend une table, une banquette et un banc tous fabriqués à partir de matériaux 100% recyclés provenant de films plastiques, offrant ainsi une solution écologique et solide.

- Matière 100% issue du recyclage de films plastiques
- Ancrage optionnels / Faible poids
- Résistant aux intempéries / Imputrescible
- Simple d'entretien / Anti-graffiti
- Se travaille comme le bois

En savoir plus...



## Ensemble table et bancs recyclés Taurus

Ref : TBVOL12200

L'ensemble Taurus combine robustesse, design et engagement écologique pour vos aménagements extérieurs.

- Composé d'un banc, d'une banquette et d'une table
- Matière 100% issue du recyclage de films plastiques
- Pieds à enterrer / Produit recyclé et recyclable
- Simple d'entretien / Faible poids



**Dimensions** Table : 2000mm L x 680mm l x 750mm H /  
Banquette : 2000mm L x 410mm l x 450mm H x 450mm H.assise / Banc : 2000mm L x 670mm l x 930mm H x 450mm H.assise

**Poids total** 399,7kg

**Coloris**

**Garantie** 10 ans

En savoir plus...



**Dimensions** 2000mm L x 1740mm l x 780mm H x 460mm H.assise x H.table 780mm X  
Surface de la table 2000mm x 750mm

**Poids** 173kg

**Coloris**

**Garantie** 10 ans

## Table de pique-nique en plastique recyclé Isola

Ref : FGB10200

La table de pique-nique Isola se distingue par son plateau totalement fermé, offrant un design épuré et fonctionnel. Bien que les joints soient visuellement indiqués, la surface reste lisse, ce qui la rend particulièrement facile à nettoyer.

- Convient jusqu'à 8 personnes
- Ancrage de type 3 disponible

En savoir plus...





**TABLE PIQUE-NIQUE  
ENFANT**



## Table De Pique-Nique Silaos Enfant

Ref : 208080-1

La table de pique-nique Silaos enfant est un équipement de qualité supérieure, parfait pour les parcs, les jardins d'enfants, les écoles et les aires de jeux.

- Lames de bois exotique, ép. 22 mm, finition laquée multicolore (RAL rouge 3020, jaune 1023, vert 6018, bleu 5010)
- Fixation par tiges d'ancrage fournies »
- Essence de bois : bois exotique



<b>Dimensions</b>	Version maternelle : 1500mm x 1500 mm x 290mm H.assise / Version primaire : 1630mm x 1630 mm x 390mm H.assise
<b>Poids</b>	106kg(maternelle) / 102kg(primaire)
<b>Coloris</b>	Multicolore
<b>Garantie</b>	5 ans

[En savoir plus...](#)



## Table Pique-Nique Acier Et Compact Enfant Tout-En-Rond

Ref : 020906

La Table Pique-Nique Tout-En-Rond pour enfants offre un espace ludique et convivial pour les repas en plein air.

- Piètement en tube acier 80 x 40 mm, ép. 2 mm, finition peinture époxy blanc RAL 9010
- Dimensions totales : Ø 200 x haut. 75 cm
- À poser ou à sceller (fixations en option)
- Plateau : Ø 150 cm

**Dimensions** Diamètre de Ø 2000 x haut. 750mm x 450mm H.assise

**Essence bois** Compact stratifié

**Poids** 160kg

**Coloris**

**Garantie** 3 ans

[En savoir plus...](#)

## Table Pique Nique Enfant Bruno


Ref : 4202

La table de pique-nique enfant bruno a une forme ronde avec bancs intégrés. Il est idéal pour une installation dans les aires de jeux pour enfants.

- Traitement autoclave sous pression, classe 4, solution aqueuse sans chrome ni arsenic
- Réalisée avec essence de pin du Nord rouge Finlande, catégorie 5
- Plateau et assise en compact épaisseur 10 mm
- Livrée pré montée à sceller ou auto-stable
- Visserie en inox A2 fournie
- Pieds section 68 x 45 mm



[En savoir plus...](#)

<b>Dimensions</b>	Encombrement au sol : 1500mm - Ø plateau : Ø 1000mm et deux hauteurs d'assise 300mm et 450mm
<b>Essence de bois</b>	Pin du nord rouge, catégorie 5
<b>Coloris</b>	
<b>Poids</b>	50kg
<b>Garantie</b>	2 ans



## Table De Pique Nique Enfant Hexagonale

Ref : 4210

Table de pique nique Hexagonale en bois conçue spécialement pour les enfants. Idéale pour s'amuser, prendre le gouter ensemble.



- Traitement autoclave sous pression, classe 4, solution aqueuse sans chrome ni arsenic
- Réalisée en essence Pin nord rouge origine Finlande et/ou Suède, catégorie 5
- Cette table pique nique hexagonale peut accueillir 6/8 personnes
- Livrée pré montée autostable / Visserie Inox A2

<b>Dimensions</b>	2000mm x 1550mm et deux hauteurs d'assise 300mm et 450mm
<b>Essence de bois</b>	Pin du nord rouge, catégorie 5
<b>Coloris</b>	Wengé
<b>Poids</b>	30kg
<b>Garantie</b>	2 ans

[En savoir plus...](#)



## Table Pique-Nique Bois Enfant Juracelle

Ref : 020510

La Table pique-nique bois enfant Juracelle incarne le mariage parfait entre la robustesse du sapin du Nord classe IV et l'élégance intemporelle du pin maritime, offrant ainsi un espace dédié aux plus jeunes.



- Pieds et traverses livrés pré-assemblés avec notice et visserie d'assemblage en inox
- A fixer sur sol dur par scellement (4 pattes acier + visseries fournies)
- Pieds et traverses section 34 x 95 mm. H/P : 56 x 110 cm
- En sapin du Nord classe IV sauf pied en pin maritime
- Lames ép. 34 mm

<b>Dimensions</b>	1200mm L x 1100mm l x 310mm H.assise
<b>Essence de bois</b>	Pin du nord, classe 4
<b>Poids</b>	41kg
<b>Garantie</b>	2 ans

[En savoir plus...](#)



## Table Banc Enfant Ardoise

Ref : 9371

La table banc enfant ardoise est un meuble urbain polyvalent et esthétique conçu pour ajouter une touche de fonctionnalité aux espaces extérieurs.

- Essence PIN NORD ROUGE FINLANDE, catégorie 5, gage de stabilité et de haute résistance
- Traitement autoclave sous pression, classe 4, solution aqueuse sans chrome ni arsenic
- Plateau PVC expansé ép.10 mm, Revêtu de peinture ardoise / Fourni avec 2 bancs
- Livrée pré montée autostable / Visserie INOX A2

<b>Dimensions</b>	1000mm L x 1000mm l x 330mm H.assise et 680mm H.plateau
<b>Essence de bois</b>	Pin nord rouge, catégorie 5
<b>Poids</b>	85kg
<b>Garantie</b>	2 ans

[En savoir plus...](#)

## Table Banc Enfant Multiactivités

Ref : 9368

Cette table banc enfant multiactivités est polyvalente. Elle est conçue pour être utilisée dans des espaces urbains tels que les parcs, les aires de jeux ou les zones de repos dédiées aux plus petits.

- Traitement autoclave sous pression, classe 4, solution aqueuse sans chrome ni arsenic
- Essence PIN NORD ROUGE origine FINLANDE et/ou SUEDE, catégorie 5
- Bac polyester intégré au centre, contenance 30L
- Pieds et renforts section 90 x 35
- Livrée pré montée auto stable

[En savoir plus...](#)



<b>Dimensions</b>	1500mm L x 1220mm l x 340mm H.assise et 550mm H.plateau
<b>Essence de bois</b>	Pin nord rouge, catégorie 5
<b>Poids</b>	
<b>Garantie</b>	2 ans







**CORBEILLE BOIS**

## Corbeille Bois Bilbao 30 Litres

Ref : 10470

Cette corbeille bois Bilbao a une contenance de 30 litres. Ce modèle est disponible avec ou sans couvercle, au choix.

- Couvercle en métal peint noir ral 9005 vissé sur les lames
- Cerclage porte sac en acier
- Verni épaisseur 35 mm
- Fond tôle galvanisée
- Capacité: 30 litres
- 10 lames traitées
- Livrée montée
- A sceller



<b>Dimensions</b>	420mm L x 300mm l x 690mm H
<b>Essence de bois</b>	Bois exotique
<b>Poids</b>	20kg et 21kg avec couvercle
<b>Garantie</b>	2 ans

[En savoir plus...](#)



## Corbeille Bois Breme 30 Litres

Ref : 10540

Cette poubelle de ville est conçue en bois en Pin, traité autoclave garantissant 10 ans le bois imputrescible. Le bois est certifié FSC.

- Couvercle en métal peint noir ral 9005 vissé sur les lames
- Réalisé en bois Pin du nord Autoclave classe IV
- 10 lames bois traité certifié FSC
- Cerclage porte sac en acier
- Capacité : 30 litres
- Livrée montée / A sceller

<b>Dimensions</b>	420mm L x 300mm l x 690mm H
<b>Essence de bois</b>	Bois pin
<b>Poids</b>	19kg et 20kg avec couvercle
<b>Garantie</b>	2 ans

[En savoir plus...](#)

## Corbeille Bois Alicante 60/80 Litres

Ref : 10571

La corbeille Alicante a une ouverture et une fermeture par porte à l'ancienne avec un support sacs métallique intérieur.

- Ouverture de la porte à l'ancienne (pas de charnière, ni de gonds)
- Fond bois pour maintenir le sac et éviter l'accès des rongeurs
- Lames section 30 x 120 mm et piétement 45 x 70 mm
- Support de sacs métallique inclus à l'intérieur de la corbeille
- Capacité de la corbeille en bois : 80 litres
- Livrée pré-assemblée



<b>Dimensions</b>	480mm L x 480mm l x 990mm H
<b>Essence de bois</b>	Bois pin
<b>Poids</b>	34kg
<b>Garantie</b>	2 ans

[En savoir plus...](#)



<b>Dimensions</b>	Diamètre de Ø 440 x 685mm H
<b>Essence de bois</b>	Bois exotique
<b>Poids</b>	20kg et 22,20kg avec couvercle
<b>Garantie</b>	2 ans

## Corbeille Ronde En Bois 48L Vigo

Ref : 27640

La corbeille Vigo est conçue en lames de bois exotique de qualité supérieure traité et certifiées FSC. Elle est idéale pour l'aménagement de vos espaces verts.

- Lames en bois exotique de qualité supérieure traité, certifié FSC, verni, épaisseur 35 mm
- Modèle avec ou sans couvercle en métal peint noir RAL 9005 vissé sur les lames
- Cerclage porte-sac en acier
- Capacité : 48 litres
- Livrée prête à monter
- À sceller

[En savoir plus...](#)

## Corbeille Ronde En Bois Pin 48L Trèves

Ref : 27660

La corbeille Trèves est conçue en lames de pin du nord traité autoclave classe IV, épaisseur 35 mm, certifiées FSC.

- Modèle avec ou sans couvercle en métal peint noir RAL 9005 vissé sur les lames
- Cerclage porte-sac en acier
- Fond tôle galvanisée
- Capacité : 48 litres
- Livrée prête à monter
- À sceller

[En savoir plus...](#)



<b>Dimensions</b>	Diamètre de Ø 440 x 685mm H
<b>Essence de bois</b>	Bois pin
<b>Poids</b>	18kg et 22,20kg avec couvercle
<b>Garantie</b>	2 ans



<b>Dimensions</b>	442mm L x 412mm l x 840mm H
<b>Essence de bois</b>	Pin du nord
<b>Coloris</b>	
<b>Poids</b>	50kg
<b>Garantie</b>	2 ans

## Corbeille Bois Taulo

Ref : 29050

La corbeille en bois Taulo est conçue en Pin du Nord traité autoclave classé IV et certifié FSC. Cette corbeille s'intègre avec harmonie dans les espaces verts avec son coloris corten et ses lames en bois.

- 4 lames en pin du Nord, épaisseur 40 mm, certifié FSC
- Structure et support-sac en acier peint coloris Corten
- Vidage par basculement des 2 faces vers l'avant
- Capacité : 60L
- Livrée montée
- A sceller par vis d'ancrage (non fournies)

[En savoir plus...](#)



<b>Dimensions</b>	Diamètre de Ø 480 x 810mm H
<b>Essence de bois</b>	Bois exotique et bois pin
<b>Poids</b>	30kg
<b>Garantie</b>	2 ans

## Corbeille Bois Boston 80 Litres

Ref : 10500

Cette corbeille en bois Boston est idéale pour aménager vos espaces publics, voies verte, parcours de santé, square.

- Lames en bois exotique de qualité supérieure traité, certifié FSC, verni, épaisseur 35 mm
- 2 finitions: pin du Nord traité autoclave classe 4 ou bois exotique verni / A Poser ou à sceller
- Structure acier finition peinture au four coloris ral 6005 vert / Capacité : 80 litres
- Équipée d'un seau amovible et d'un socle
- Verrouillage par batteuse et clé carrée

[En savoir plus...](#)

## Corbeille Bois Salou 40 Litres

Ref : 12910

Cette corbeille Salou est composée d'une structure intérieure métallique et d'un extérieur avec 24 lattes en bois tropical de section (40 x 35 mm) traité avec Lignus, un protecteur fongicide, insecticide et hydrofuge.

- Version en bois exotique ou en lames de pin autoclave classe IV traité autoclave certifié FSC
- Fixation par chevillage des piétements au sol
- Cerclage porte sac
- Capacité 40 litres
- Structure en acier

[En savoir plus...](#)



<b>Dimensions</b>	Diamètre de Ø 449 x 752mm H
<b>Essence de bois</b>	Bois exotique ou bois pin
<b>Poids</b>	Bois tropical : 20 kg / Bois pin : 17 kg
<b>Garantie</b>	2 ans



## Corbeille Bois Arkéa 60 Litres

Ref : 56339-1

Pratique, solide et naturelle la Corbeille bois Arkéa 60 litres est en harmonie avec les espaces verts et constitue la touche finale de votre environnement. Cette poubelle en bois a une bonne tenue à la corrosion, traité anti UV.

- Cuve avec lattes traitées "autoclave" sans entretien
- Système d'ouverture discret sans clef
- Support de sac « étriers » mobile
- Bois certifié CTBB+ sans entretien
- Acier épais (entre 1.5 mm et 3 mm)
- Fixation au sol en 4 points
- Livré monté

[En savoir plus...](#)

<b>Dimensions</b>	528mm L x 272mm l x 1013mm H
<b>Essence de bois</b>	Bois certifié CTBB+ traité autoclave
<b>Coloris</b>	● ● ●
<b>Poids</b>	19kg
<b>Garantie</b>	5 ans

## Corbeille Bois Basic Zeno 40 Ou 60L

Ref : 57881

Esthétique, contemporaine et passe partout cette corbeille Zéno allie le bois et le métal est idéale pour vos espaces verts et urbains. Cette corbeille a une contenance de 40 ou 60 litres.

- Dotée d'un capot acier avec 2 ouvertures frontales réduites limitant l'introduction d'objets volumineux ou dangereux
- Seau intérieur en acier galvanisé avec 2 anses
- Serrure à clef triangulaire fourni
- Fixation au sol en 4 points
- Epaisseur des lattes : 20 mm

[En savoir plus...](#)



<b>Dimensions</b>	431mm L x 400mm l x 800mm(40L) ou 1000mm(60L) H
<b>Essence de bois</b>	Bois vernis FSC
<b>Coloris</b>	Bois et tête personnalisable avec 
<b>Poids</b>	15.35kg(40L) ou 15.65kg(60L)
<b>Garantie</b>	2 ans



## Corbeille Bois Zéno Protec 80 Litres À Poser Ou À Fixer

Ref : 57602

Cette corbeille bois zéno Protec a une contenance de 80 litres. Cette poubelle de ville en bois est idéale pour la gestion des déchets dans les espaces verts.

- Structure et tête en acier poudré anti-UV et traité anticorrosion
- Fixation au sol possible en 3 point = antivandalisme
- Lattes en bois vernis répondant au norme FSC
- Support sac en inox / Couvercle plein

[En savoir plus...](#)

## Corbeille Bois Zeno Access 80L À Poser Ou À Fixer

Ref : 57604

Cette poubelle Zeno en bois (norme FSC) est idéale pour les espaces verts. À poser ou à fixer au sol, elle est parfaite pour récupérer les déchets.

- Structure et couvercle acier poudré anti UV et traité anticorrosion
- Lattes en bois vernis répondant à la norme FSC
- Support sac inox facilitant la mise en place et le retrait du sac
- Antivandalisme : fixation au sol possible en 3 points
- Serrure à clé triangulaire / Tête entonnoir

[En savoir plus...](#)



<b>Dimensions</b>	450mm L x 420mm l x 800mm H
<b>Essence de bois</b>	Bois vernis FSC
<b>Coloris</b>	Bois et tête personnalisable avec 
<b>Poids</b>	11.2kg
<b>Garantie</b>	2 ans

## Corbeille Façade Bois Sur Pied 2x60L Arkéa

Ref : 56366

Cette corbeille est une solution de tri sélectif à la fois esthétique et robuste avec ses deux bacs de 60L. Un cendrier peut être ajouter afin d'éviter le jet de mégots.

- Façade avec lattes traitées « autoclave » : bois certifié "Classe 4" (sans entretien)
- Livré avec stickers à disposer sur les plaques de tri (Textes français/ anglais)
- Ouverture par basculement de la façade
- 2 plaques fixées sur les façades pour identification du tri
- Fixation en 4 points au sol



<b>Dimensions</b>	468mm L x 530mm l x 1012mm H
<b>Essence de bois</b>	Bois résineux
<b>Poids</b>	24.6kg
<b>Garantie</b>	2 ans

[En savoir plus...](#)



<b>Dimensions</b>	Ø 460 x 640mm H
<b>Essence de bois</b>	Bois exotique
<b>Poids</b>	30kg
<b>Garantie</b>	5 ans

## Corbeille Cologne 60 Litres

Ref : 208063

La corbeille Cologne est un modèle à l'élégante simplicité pour tous les usages. Elle s'intègre alors facilement dans les environnements urbains.

- Bois lasuré, finition chêne clair ou acajou
- Corbeille en bois exotique ép. 22 mm
- Pose par tiges d'ancrage fournies
- Reçoit des sacs de 60 litres (non fournis)
- Seau intérieur fourni

[En savoir plus...](#)

## Corbeille KUB Acier Et Bois

Ref : 306489

Découvrez notre Corbeille Bois et Acier Kub, un choix élégant et robuste pour maintenir la propreté de votre espace.

- Contenance : porte sac recevant des sacs de 120 litres (sac non fournis)
- Structure : acier et deux faces en chêne certifié PEFC, épaisseur 22 mm
- Recommandations de pose : Fixation par tiges d'ancrage (non fournies)
- Système d'ouverture : porte frontale, verrouillage par clé triangle
- Couvreclé : acier massif, épaisseur 6 mm
- Option : Écrase cigarette en inox à coller



<b>Dimensions</b>	450mm L x 450mm l x 750mm ou 950mm h (avec couvercle)
<b>Essence de bois</b>	Chêne certifié PEFC, lasuré chêne clair ou acajou
<b>Coloris</b>	
<b>Poids</b>	66kg
<b>Garantie</b>	5 ans

[En savoir plus...](#)



## Corbeille Silaos Acier Et Bois 50L

Ref : 594147

Une corbeille aux lignes modernes, qui s'intègre subtilement dans nos villes, tout en harmonie avec les bancs Silaos®.

- Système d'ouverture : corbeille basculante, verrouillage par clé triangle
- Version avec cendrier : cendrier à tiroir, contenance 0,7 litres, verrouillage par clé triangle
- Contenance : reçoit des sacs de 50 litres (non fournis)
- Structure : acier et chêne certifié PEFC épaisseur 22 mm
- Fixation par scellement direct ou sur platines

<b>Dimensions</b>	502mm L x 344mm l x 953mm H
<b>Essence de bois</b>	Chêne certifié PEFC, lasuré chêne clair ou acajou
<b>Coloris</b>	
<b>Poids</b>	25kg
<b>Garantie</b>	5 ans

[En savoir plus...](#)

## Corbeille Séville Rectangulaire 100L

Ref : 208067

La corbeille Séville est idéale pour les vastes espaces verts. Tout bois, discrète, elle contribue efficacement à la propreté des espaces publics.

- Reçoit des sacs de 100 litres (non fournis)
- Corbeille Séville rectangulaire 100 litres
- Corbeille en bois exotique ép. 22 mm
- Fixation par tiges d'ancrage fournies
- Bois lasuré chêne clair ou acajou
- Structure en acier galvanisé
- Poignée en aluminium
- Ouverture par l'avant



<b>Dimensions</b>	320mm L x 475mm l x 930mm H
<b>Essence de bois</b>	Bois exotique, bois lasuré chêne clair ou acajou
<b>Poids</b>	50kg
<b>Garantie</b>	5 ans

[En savoir plus...](#)



## Corbeille Séville Octogonale 100L

Ref : 208068

La corbeille Séville est idéale pour les vastes espaces verts. Sa grande contenance de 100L permet de gestion facile des déchets sur la voie publique.

- Reçoit des sacs de 100 litres (non fournis)
- Corbeille en bois exotique ép. 22 mm
- Fixation par tiges d'ancrage fournies
- Bois lasuré chêne clair ou acajou
- Avec ou sans seuil intérieur
- Poignée en aluminium
- Ouverture par l'avant

<b>Dimensions</b>	Ø 470 x 938mm H
<b>Essence de bois</b>	Bois exotique, bois lasuré chêne clair ou acajou
<b>Poids</b>	50kg
<b>Garantie</b>	5 ans

[En savoir plus...](#)



## Corbeille Lofoten Acier Et Bois 80 L

Ref : 208171

Cette corbeille Lofoten a un design d'une rare élégance, en acier et bois reposant, coloris au choix. Contenance de 80 litres.

- Seau intérieur : disponible avec ou sans seau
- Couvercle en acier avec serrure (clé triangle)
- Reçoit des sacs de 80 litres (non fournis)
- Corbeille en bois exotique ép. 22 mm
- Bois lasuré chêne clair ou acajou
- Acier peint sur galva selon nos coloris
- Fermeture autobloquante

<b>Dimensions</b>	Ø 495mm x 855mm h
<b>Essence de bois</b>	Bois exotique, lasuré chêne clair ou acajou
<b>Coloris acier</b>	
<b>Poids</b>	55kg
<b>Garantie</b>	5 ans

[En savoir plus...](#)

## Corbeille Forestière Lausanne 160L

Ref : 9072

La corbeille forestière Lausanne 160L représente une alliance parfaite entre esthétique, robustesse et fonctionnalité, offrant une solution élégante pour la gestion des déchets.

- Essence PIN NORD ROUGE origine FINLANDE et/ou SUEDE Catégorie 5
- Traitement autoclave sous pression, classe 4, solution aqueuse sans chrome ni arsenic
- Face avant escamotable
- Livrée montée à sceller
- Lames 68 x 22 mm



<b>Dimensions</b>	530mm L x 480mm l x 750mm H
<b>Essence de bois</b>	Bois pin
<b>Poids</b>	30kg
<b>Garantie</b>	10 ans

[En savoir plus...](#)



## Corbeille Forestière Lausanne 160L Avec Toit

Ref : 9071

La Corbeille Forestière Lausanne 160L avec toit est une solution élégante et fonctionnelle pour la collecte des déchets dans les espaces publics.

- Essence PIN NORD ROUGE origine FINLANDE et/ou SUEDE
- Catégorie 5, gage de stabilité et de haute résistance
- Toit en compact ép.10 mm, gravé / Visserie INOX A2
- Maintien sac par cadre bois
- Face avant escamotable
- Livrée montée à sceller

<b>Dimensions</b>	530mm L x 480mm l x 750mm H
<b>Essence de bois</b>	Bois pin
<b>Poids</b>	35kg
<b>Garantie</b>	10 ans

[En savoir plus...](#)



## Corbeille Bois Eco Duo 2 X 100 Litres

Ref : 8000

Cette corbeille bois eco duo possède deux compartiments de tri d'une contenance de 100L chacun. Cette poubelle est idéale pour favoriser le recyclage des déchets avec couvercle ou avec toit ajouré.

- Réalisée en Pin du Nord de Finlande, catégorie 5 Traitement autoclave classe 4
- Capacité de la poubelle éco duo : 2 fois 100L
- Toit en compact gravé (ép. 10 mm) sur modèle avec toit / Lamé épaisseur 22 mm
- Visserie inox A2 fournie / Livrée montée à sceller



<b>Dimensions</b>	735mm L x 520mm l x 750mm H
<b>Essence de bois</b>	Bois pin
<b>Poids</b>	45kg
<b>Garantie</b>	10 ans

[En savoir plus...](#)



<b>Dimensions</b>	1680mm ou 1135mm L x 570mm l x 1000mm H
<b>Essence de bois</b>	Bois pin
<b>Poids</b>	55kg(2 flux) / 75.8kg (3 flux)
<b>Garantie</b>	2 ans

## Corbeille De Tri Sélectif En Bois Picco 90L

Ref : PA664S2

La corbeille de tri sélectif Picco est idéale pour trier les déchets de manière simple et efficace. Son design élégant en bois avec finition teinte naturelle s'intégrera dans tout type d'environnement. Deux ou trois flux sont au choix.

- Corbeille avec couvercle pour éviter que de l'eau rentre dans le sac, avec porte pour faciliter le remplacement du sac poubelle
- Corbeille en bois de pin avec traitement autoclave classe IV Ouverture des deux côtés
- Visserie en acier inoxydable
- 2 ou 3 flux au choix

[En savoir plus...](#)





**CORBEILLE STRATIFIÉE**

## Corbeille En Stratifié Horizon 50L

Ref : 10900205

La poubelle stratifié est ultra résistante, écologique, ne nécessite pas d'entretien et elle est résistante aux intempéries. La corbeille en bois est fournie avec son seau intérieur.

- Corbeille en compact stratifié ne nécessitant aucun entretien particulier et résistant aux intempéries (hydrofuge et imputrescible)
- Système de maintien du sac intégré au couvercle avec verrouillage du couvercle par clé triangle fournie
- Décor de la corbeille en stratifié Horizon 50 Litres en compact HPL ép 5 mm
- Livrée en kit à monter



<b>Dimensions</b>	380mm L x 375mm l x 820mm H
<b>Essence de bois</b>	Compact stratifié
<b>Poids</b>	18kg
<b>Garantie</b>	2 ans

[En savoir plus...](#)



<b>Dimensions</b>	608mm ou 675mm L x 608mm ou 675mm l x 927 mm H
<b>Essence de bois</b>	Compact stratifié
<b>Poids</b>	31.5kg ou 34.4kg
<b>Garantie</b>	2 ans

## Corbeille En Stratifié Mayotte

Ref : CORBMAYOTTE

Cette corbeille est réalisée avec des lames en stratifié compact d'une épaisseur de 14 mm. Elle a une contenance au choix de 40 ou 60 litres.

- Ne nécessitant aucun entretien particulier et résistant aux intempéries (hydrofuge et imputrescible)
- Bac inclus en tôle d'acier galvanisé à chaud avec système de préhension et trous d'écoulement d'eau
- Arceau supérieur en tube acier Ø 33.7 mm
- Montants en tube d'acier 50 x 30 mm

[En savoir plus...](#)

## Corbeille En Stratifié Avignon 60 Litres

Ref : CORBAVIGNON

Cette corbeille Avignon est conçue en stratifié compact et possède une capacité de 60 litres et une structure en acier. Elle est disponible avec seau intérieur ou porte sac, au choix.

- Montants en tube d'acier 50 x 30 mm avec renfort en tôle d'épaisseur 5, décor en compact HPL épaisseur 14 mm
- Corbeille réalisée avec des lames en stratifié compact épaisseur 14 mm
- Insensible aux chocs grâce à sa densité très élevée, facile à nettoyer
- Ne nécessitant aucun entretien particulier et résistant aux intempéries



<b>Dimensions</b>	460mm L x 423mm l x 930mm H
<b>Poids</b>	38kg avec support sac ou 47kg bac acier galvanisé et poignées de préhension
<b>Essence de bois</b>	Compact stratifié
<b>Garantie</b>	2 ans

[En savoir plus...](#)



## Corbeille En Stratifié Ancecy 80 Ou 120 L

Ref : CORBSTRATANNECY

Cette corbeille Ancecy est idéale pour une installation en ville. Cette poubelle est conçue en stratifié compact et possède une grande capacité de 80 ou 120 litres (au choix) avec structure acier.

- Corbeille réalisé avec des lames en stratifié compact épaisseur 14 mm
- Montants en tube d'acier 50 x 30 mm avec renfort en tôle
- Epaisseur 5, accès au sac par face avant
- Verrouillage par clé triangle fournie

[En savoir plus...](#)



<b>Dimensions</b>	512mm ou 564mm L x 452mm ou 558mm l x 917mm H
<b>Essence de bois</b>	Compact stratifié
<b>Poids</b>	29.8kg(80L) ou 39.4kg(120L)
<b>Garantie</b>	2 ans



<b>Dimensions</b>	530mm L x 480mm l x 750mm H
<b>Essence de bois</b>	Compact, lasuré chêne clair ou acajou
<b>Poids</b>	35kg
<b>Garantie</b>	2 ans

## Corbeille Moderne Compact 160L

Ref : 9074

La Corbeille Moderne Compact 160L est une fusion harmonieuse de design contemporain et de fonctionnalité pratique, offrant une solution esthétique pour la gestion des déchets.

- Couvercle maintenu par chaînette et charnière
- Structure en compact ép.10 mm gravé
- 2 coloris : chêne clair et acajou
- Maintien sac par cadre bois
- Face avant escamotable
- En panneau HPL gravé
- Livrée montée à sceller
- Visserie INOX A2

[En savoir plus...](#)



**CORBEILLE PLASTIQUE  
RECYCLÉ**



## Corbeille Recyclée Alloa

Ref : 27680

Cette poubelle Alloa est conçue en matière recyclée. Son design arrondi lui permet de s'intégrer facilement dans un espace urbain et dans des espaces verts.

- Modèle avec ou sans couvercle en métal RAL 9005 vissé sur les lames
- Accessoires en option: seau métal 44 litres
- Lames en plastique recyclé épaisseur 35 mm
- Capacité de la corbeille : 48 litres / À sceller
- Fond en tôle d'acier galvanisée
- Cerclage porte-sac en acier
- Livrée prête à monter

<b>Dimensions</b>	Diamètre de Ø 440 x 685mm H
<b>Coloris</b>	
<b>Poids</b>	26.50kg ou 28.70kg avec couvercle
<b>Garantie</b>	2 ans

[En savoir plus...](#)

## Corbeille Moray Recyclée 48 Litres

Ref : 22370

Aménagez vos espaces verts extérieurs et garantisiez la propreté des lieux publics avec une poubelle de ville extérieure 100% lames recyclées.

- Modèle avec ou sans couvercle en métal RAL 9005 vissé sur les lames
- 10 lames en plastique recyclé épaisseur 35 mm
- Entraxe pieds : 170 x 170 mm / À sceller
- Cerclage porte-sac en acier / Livrée montée
- Capacité : 30 litres
- Fond tôle galvanisée



<b>Dimensions</b>	420mm L x 300mm l x 690mm H
<b>Coloris</b>	
<b>Poids</b>	25.5kg ou 27kg avec couvercle
<b>Garantie</b>	2 ans

[En savoir plus...](#)



## Corbeille Silaos Acier Et Plastique Recyclé 50L

Ref : 594149

Cette corbeille de la ligne Silaos® est conçue en acier et plastique recyclé. Le coloris de piétement est au choix parmi 10 RAL et la poubelle est personnalisable avec ou sans cendrier.

- Système d'ouverture : corbeille basculante, verrouillage par clé triangle
- Structure : plastique recyclé marron, épaisseur 25 mm
- Contenance : reçoit des sacs de 50 litres (non fournis)
- Fixation : scellement direct ou sur platines
- Finition : peint sur zinc selon nos coloris

<b>Dimensions</b>	502mm L x 344mm l x 953mm H
<b>Coloris</b>	
<b>Poids</b>	34kg
<b>Garantie</b>	5 ans

[En savoir plus...](#)

## Corbeille En Plastique Recyclé GEA

Ref : PA663

La corbeille en plastique recyclé GEA est idéale pour un usage en extérieur. Elle est robuste, résiste aux intempéries et est traitée anti-UV.

- Seau avec système d'anneau rabattable pour le sac poubelle
- Corbeille en plastique recyclé GEA
- Mobilier urbain de design durable
- Fabriquée à base de polymère recyclé
- Résistante aux UV, eau et intempéries



<b>Dimensions</b>	440mm L x 430mm l x 825mm H
<b>Coloris</b>	
<b>Poids</b>	10kg
<b>Garantie</b>	2 ans

[En savoir plus...](#)



<b>Dimensions</b>	Diamètre de Ø 440 x 800mm ou 1000mm H
<b>Coloris</b>	
<b>Poids</b>	17.95kg
<b>Garantie</b>	2 ans

## Corbeille Zéno Etik 40 Ou 60 Litres

Ref : 57934-E

Cette poubelle urbaine est conçu avec un processus de production avec un faible impact environnemental évitant l'abattage des arbres.

- 2 ouvertures frontales réduites limitant l'introduction d'objets volumineux
- Seau intérieur en acier galvanisé Ø 300 mm inclus avec anse fourni
- Matière résistante, souple, imperméable et sans entretien
- Lattes à base de briques alimentaires recyclées
- Structure et tête en acier poudré anti-UV

[En savoir plus...](#)

## Corbeille Recyclée Arkéa Etik 60 Litres

Ref : 59280

Cette poubelle de ville est fixée sur pied avec ou sans cendrier, au choix. Le cendrier capacité 1800 mégots est idéal pour l'aménagement d'un espace fumeurs.

- Ouverture réduite pour limiter l'introduction d'objet volumineux
- Lattes : Polyal (recyclage de briques alimentaires)
- Acier traité anticorrosion et poudré anti-UV
- Espace Vert Gris clair / Gris Manganèse
- Robustesse, bonne tenue à la corrosion
- Résistant, souple et imperméable
- Fixation en 4 points au sol
- Avec ou sans cendrier 3L



<b>Dimensions</b>	298mm L x 528mm l x 1012mm H
<b>Coloris</b>	gris clair / gris manganèse
<b>Poids</b>	24.46kg
<b>Garantie</b>	2 ans

[En savoir plus...](#)

## Corbeille Murale 50 L Xerios Green

Ref : 54990

La corbeille murale 50 L Xerios Green est très résistante et idéale pour les espaces verts, dans les parcs et forêts.

- Plaque écrase mégots en inox permettant l'extinction des cigarettes
- Utiliser des sacs-poubelle de 50 L
- Surface lisse facilitant l'entretien
- Polypropylène recyclé et recyclable
- Décrochage intégral du bac
- Fixation murale ou sur poteau
- Mécanisme d'ouverture discret à clé



<b>Dimensions</b>	430mm L x 340mm l x 780mm H
<b>Coloris</b>	●
<b>Poids</b>	3.04kg
<b>Garantie</b>	2 ans

[En savoir plus...](#)



<b>Dimensions</b>	600mm L x 400mm l x 1090mm H
<b>Coloris</b>	● ● ● ● ● ● ● ●
<b>Poids</b>	12kg
<b>Garantie</b>	3 ans

## Corbeille Ibiza

Ref : 20190


Cette corbeille de propreté est idéale pour la gestion des déchets en ville. Sa cuve est amovible et la poubelle de rue est équipée d'un seau intérieur.

- Cuve amovible pratique pour vidage rapide de la corbeille/ Capacité : 80 litres
- Seau intérieur en polyéthylène pour récupérations des déchets
- Verrouillage par serrure à clé / Ouverture sur les 2 côtés
- En polyéthylène 100 % recyclable / Traitée anti UV

[En savoir plus...](#)







## Corbeille Arkéa Etik 2 X 60 Litres Sur Pied

Ref : 59285-E

La corbeille ARKEA ETIK sur pied 60L avec cendrier est idéale pour les espaces verts : parcs, forêts, pour les collectivités à la recherche d'un mobilier urbain durable 100 % écologique.

- Conçue avec des Lattes : en PolyAl (recyclage de briques alimentaires)
- Structure : acier traité anticorrosion et poudré anti-UV / Avec cendrier
- Fixation en 4 points au sol

[En savoir plus...](#)



<b>Dimensions</b>	528mm L x 440mm l x 1015mm H
<b>Coloris</b>	Gris clair / Gris Ciment 7033 / Bleu outremer 5002
<b>Poids</b>	25kg
<b>Garantie</b>	2 ans



<b>Dimensions</b>	410mm L x 410mm l x 830mm H
<b>Coloris</b>	● ● ● ● ●
<b>Poids</b>	9kg
<b>Garantie</b>	3 ans

## Corbeille Toscana

Ref : 17680

La corbeille Toscana en polyéthylène haute densité est 100 % recyclable et traité anti-UV. Elle a une capacité de 60 litres.

- Ecologique, sans entretien, anti-graffitis
- Coloris disponibles : voir nuancier
- 100 % recyclable, traité anti-UV
- En polyéthylène haute densité
- Équipée d'un seau amovible
- Verrouillage par clé triangle
- Fermeture inox
- Capacité : 60 litres
- A sceller

[En savoir plus...](#)



## Corbeille en plastique recyclé 70L Collec

Ref : 4800006

Cette corbeille, équipée d'un fil zingué robuste, est conçue pour allier fonctionnalité et respect de l'environnement. Fabriquée à partir de matériaux recyclés et entièrement recyclables, elle est imputrescible et résistante.

- Corbeille en fil zingué
- Produit recyclé et recyclable
- Anti-graffiti / Simple d'entretien
- Résistant aux intempéries / Imputrescible
- Faible poids / Capacité : 70L



<b>Dimensions</b>	Diamètre de Ø 480mm x 660mm H
<b>Coloris</b>	
<b>Poids</b>	31kg
<b>Garantie</b>	10 ans



[En savoir plus...](#)



## Corbeille en plastique recyclé 130L Stora

Ref : 4800004

Explorez notre corbeille en plastique recyclé Stora, d'une capacité de **130 litres**, une solution pratique et écologique pour la collecte des déchets en plein air. Elle possède un couvercle pour garantir une hygiène optimale, tout en limitant la dispersion des déchets.

- Produit recyclé et recyclable / Avec couvercle
- Anti-graffiti / Simple d'entretien
- Résistant aux intempéries / Imputrescible

<b>Dimensions</b>	Diamètre de Ø 520mm x 1000mm H
<b>Coloris</b>	
<b>Poids</b>	55kg
<b>Garantie</b>	10 ans



[En savoir plus...](#)



## Corbeille Recyclée Eden Etik 50L Ou 110L

Ref : 59270-1

D'une capacité de 50L ou 110L, cette corbeille urbaine permet une gestion des déchets efficaces.

- Structure et couvercle : acier traité anti corrosion et poudré anti-UV
- Grille écrase-mégots (modèle avec cendrier uniquement) en inox brossé AISI 304 (18/10)
- Lattes à base de briques alimentaires recyclées
- Maintien du sac par 2 étriers
- Capacité : 50L ou 110L



**Dimensions** 425mm(50L) ou 430mm(110L)  
L x 525mm l x 570mm(50L) ou  
990mm(110L) H

**Coloris** 

**Poids** 25kg(50L) ou 35.56kg (110L)

**Garantie** 2 ans

[En savoir plus...](#)



## Corbeille en plastique recyclé 55L Scori

Ref : AB375250

Simple à entretenir, cette corbeille combine durabilité, esthétique et respect de l'environnement, idéale pour vos espaces extérieurs.

- Volume de remplissage : 55L
- Anti-graffiti / Simple d'entretien
- Résistant aux intempéries
- Profitez d'un tarif dégressif par lot
- Option de finition au choix



**Dimensions** Diamètre de Ø 420mm x 540mm H

**Coloris** 

**Poids** 18kg

**Garantie** 10 ans

[En savoir plus...](#)





## Entourage Recyclé Pour Porte Sac Collec

Ref : 57792

L'entourage recyclé pour porte sac Collec est idéal pour fondre vos solutions de gestion des déchets dans un environnement urbain ou un espace vert.

- Fixation murale (2 plaques, en option) ou fixation sur poteau (brides fournies)
- Ceinture porte-lattes et fermetures en inox AISI 304 (18/10)
- Lattes issues de briques alimentaires recyclées
- S'intègre parfaitement dans l'environnement
- Fabrication française

**Dimensions** 526mm L x 445mm l x 800mm H

**Coloris**

**Poids** 10.5kg

**Garantie** 2 ans

[En savoir plus...](#)

## Corbeille Scuderia Plastique Recyclé

Ref : 26730

La corbeille scuderia est idéale pour un usage en extérieur. Elle est robuste, résiste aux intempéries, traitée anti-UV et anti graffiti. De plus, cette poubelle urbaine ne nécessite pas d'entretien.

- Réalisée en polyéthylène, résistante et économique
- Livré avec vis en acier inoxydable
- Capacité : 57.7 L
- A fixer au sol



**Dimensions** 343mm L x 379mm l x 830mm H

**Coloris**

**Poids** 6.5kg

**Garantie** 3 ans

[En savoir plus...](#)





**CORBEILLE MÉTAL / INOX**

## Corbeille Métal Ronde Barcelona 60L

Ref : 12540

Cette corbeille métal ronde Barcelona a une capacité de 60 litres. Elle est idéale pour la collecte des déchets en ville.

- Structure en acier, finition peinture époxy couleur gris RAL 7011 ou en acier inoxydable
- Fixation au sol par chevillage (non fourni) des 2 platines soudées au piètement de la corbeille
- Équipée d'un seau en tôle perforée, basculant pour faciliter le vidage de la corbeille
- Modèle au choix : simple, avec couvercle ou avec cendrier
- Tôle 1,5 mm d'épaisseur
- Capacité : 60L

[En savoir plus...](#)



**Dimensions** Basique : 380mm L x 380mm l x 884mm H / Avec cendrier : 380mm L x 380mm l x 1062mm H / Avec toit : 474mm L x 474mm l x 1086mm H

**Poids** 9.5kg ou 12kg avec toit et cendrier

**Coloris**

**Garantie** 2 ans



**Dimensions** 430mm L x 430mm l x 918mm H

**Coloris**

**Poids** 8kg

**Garantie** 2 ans

## Corbeille Métal Demi-Ronde Barcelona 30 Litres

Ref: 16730-1

La poubelle de rue demi-ronde Barcelona a une capacité de 30L et se fixe au sol par chevilles. Idéale pour l'aménagement extérieur.

- Structure en acier, finition peinture époxy couleur gris RAL 7011 ou en acier inoxydable
- Équipée d'un seau en tôle perforée, basculant pour faciliter le vidage de la corbeille
- Fixation au sol par chevillage (non fourni) des 2 platines soudées au piètement de la corbeille
- Tôle 1,5 mm d'épaisseur / Capacité : 35 litres

[En savoir plus...](#)

## Corbeille Basculante En Acier 40L Vida XXL

Ref : PA679

Elle est robuste grâce à sa conception en acier. Son design élégant s'intégrera facilement dans tout type d'environnement.

- Corbeille basculante en acier avec traitement Ferrus (procédé qui protège le fer et garantit une résistance optimale à la corrosion)
- Ancrage recommandé : au moyen de quatre boulons à expansion M8 en fonction de la surface et du projet
- Base d'ancrage et socles rectangulaires avec deux trous de Ø 12mm pour fixation au sol
- Inclut une iconographie

[En savoir plus...](#)



**Dimensions** 485mm L x Diamètre de Ø 380 x 840mm H

**Coloris**

**Poids** 40kg

**Garantie** 2 ans



## Corbeille Métal Urbanet 30L Ou 60L

Ref : 56220

La corbeille en métal Urbanet est une poubelle murale pour la version 30L et sur pied pour la version 60L. Cette corbeille extérieure est conçue en acier traité anticorrosion et anti-UV.

- Façade gaufrée dissuadant l'affichage sauvage et les tags
- Système de verrouillage discret sans clé (loquet intérieur)
- Acier traité anticorrosion et poudré anti-UV
- Ouverture frontale et support sac
- Litrage au choix : 30L ou 60L
- Fabrication française

**Dimensions** 238mm L x 405mm l x 605mm H (30L)  
/ 260mm L x 507mm l x 905mm H (60L)

**Coloris**

**Poids** 11.84kg (30L) / 18kg (60L)

**Garantie** 2 ans

[En savoir plus...](#)

## Corbeille Inox Basculante Lem 30L

Ref : VB 650361

Robuste, elle est conçue en inox brillant avec le seau intérieur en acier galvanisé. Elle vous assure une durabilité longue et une résistance à toute épreuve, y compris à l'utilisation intensive.

- Adaptées pour les équipements extérieurs
- équipé d'un liner en acier galvanisé (30 lt)
- Fond perforé pour évacuation de liquides
- Vidage par simple pivotement.
- Fixation au sol en 4 points / Visserie fournie
- Capacité : 30 litres



**Dimensions** Diamètre de Ø 350 x 1150mm H

**Coloris**

**Poids** 15.8kg

**Garantie** 5 ans

[En savoir plus...](#)





<b>Dimensions</b>	Diamètre de Ø 480 x 783mm H
<b>Coloris</b>	
<b>Poids</b>	40kg
<b>Garantie</b>	2 ans

## Corbeille Métal Portalo

Ref : 12543

La corbeille métal Portalo est, à la fois, ultra moderne et sobre. Elle est idéale pour l'aménagement et la gestion des déchets dans vos espaces publics.

- Acier galvanisé (sendzimir) finition peinture au four avec thermolaquage
- Serrure de fermeture sur le corps de la corbeille
- Seau amovible Ø 345 mm, haut. 615 mm
- A sceller avec vis d'ancrage (non fournie)
- Capacité : 65 litres

[En savoir plus...](#)

MOBILIER URBAIN



<b>Dimensions</b>	Diamètre de Ø 480 x 780mm H
<b>Coloris</b>	
<b>Poids</b>	38kg
<b>Garantie</b>	2 ans

## Corbeille Métal 65L Spirale

Ref : 22760

La corbeille métale Spirale est originale par son design arrondi. Dans son coloris gris martelé, cette corbeille de ville est conçue en acier galvanisé (sendzimir).

- Acier galvanisé (sendzimir) finition peinture au four avec thermolaquage
- Serrure de fermeture sur le corps de la corbeille
- A sceller avec vis d'ancrage (non fournie)
- Coloris : gris martelé
- Seau amovible
- Capacité : 65L

[En savoir plus...](#)




## Corbeille Scuderia

Ref : 16448

Cette corbeille Scuderia de ville en métal est conçue pour l'aménagement de votre mobilier urbain. D'une capacité de 40 ou 50 litres, elle permet d'entrer dans une démarche de non pollution de l'environnement.

- Acier tôle perforée, résistante aux intempéries
- Cercle porte sac en partie haute soudé
- Finition peinture époxy gris martelé
- A fixer au sol



<b>Dimensions</b>	Modèle piètement socle : 355mm l x 825mm H / Modèle mini 3 pieds : 356mm l x 780mm H
<b>Poids</b>	17kg pour celui avec socle / 9kg pour le modèle mini 3 pied
<b>Coloris</b>	
<b>Garantie</b>	2 ans

[En savoir plus...](#)



<b>Dimensions</b>	510mm L x 350mm l x 1104mm H
<b>Coloris</b>	
<b>Poids</b>	25kg
<b>Garantie</b>	2 ans

## Corbeille Métal Arco

Ref : 16460

Cette corbeille de rue est pratique grâce à son couvercle rabattable. Elle possède une grande capacité de 85 litres.

- Acier galvanisé (sendzimir) finition peinture au four avec thermolaquage
- A fixer au sol avec vis d'ancrage (non fourni)
- Coloris : gris martelé
- Couvercle rabattable
- Cercle porte-sac

[En savoir plus...](#)


## Corbeille AMG Acier Renforcé 60 Litres

Ref : 16420

Ses points perforés dans la structure lui donne une forme a la fois légère mais ultra robuste. Le seau amovible sur la poubelle en métal est fourni.

- Couvercle en acier galvanisé coloris gris anthracite, verrouillable par clé carrée
- Seau amovible en acier galvanisé Ø 340, hauteur 628 mm
- En acier coloris gris argent
- Capacité : 60 litres
- A fixer au sol



<b>Dimensions</b>	406mm L x 406mm l x 753mm H
<b>Coloris</b>	
<b>Poids</b>	36kg
<b>Garantie</b>	2 ans

[En savoir plus...](#)

## Corbeille Tulipe 65 Litres

Ref : 10430

Grâce à cette corbeille tulipe 65 litres, donnez un atout charme à vos extérieurs. Installée en bordure d'un cheminement, cette poubelle est réglementaire car elle présente un élément bas à moins de 40 cm du sol.

- Equipée d'un anneau porte sac diamètre 360 (pour la version porte sac)
- Finition peinture au four coloris vert RAL 6005
- Vidage par seau amovible ( pour la version avec seau)
- Visserie pour fixation sur le socle fourni
- Verrouillage par batteuse et clé carrée
- A poser ou à sceller

[En savoir plus...](#)



<b>Dimensions</b>	Diamètre de Ø 590 x 940mm H
<b>Poids</b>	25kg : standard avec seau 28kg : renforcé avec seau 20kg : porte sac
<b>Coloris</b>	
<b>Garantie</b>	2 ans



**Dimensions** 550mm L x 800mm H

**Coloris**

**Poids** 35kg

**Garantie** 2 ans

## Corbeille Métal 85L Caracas

Ref : 22630

La corbeille Caracas est idéale pour la gestion des déchets en ville avec sa grande capacité de 85L.

- Option couvercle réducteur en acier ép. 15/10e, 460 mm, intérieur 195 mm
- Structure en fer plat 40 x 4 mm
- Finition peinture au four coloris au choix
- Equipée d'un seau amovible laqué
- A sceller (pattes de scellement soudées)
- Capacité : 85L

[En savoir plus...](#)

## Corbeille Demi Lune Ronde "Papiers"

Ref : DEMILUNE

Cette corbeille demi lune ou communément appelée corbeille demi ronde est conçue en acier tôle perforée. Discrète et légère, la Corbeille demi lune ronde sera idéalement installée en position murale.

- Capacité : 30 litres épaisseur acier : 2 mm
- Fixations murale ou sur pied
- Fond ouvrant à clé carrée
- Finition peinture au four coloris vert 6005
- Option poteau : en acier peint ral 6005
- Obturateur en plastique noir
- En acier tôle perforée

[En savoir plus...](#)



<b>Dimensions</b>	330mm L x 250mm l x 500mm H
<b>Coloris</b>	
<b>Poids</b>	5kg
<b>Garantie</b>	2 ans



## Corbeille Tulipe Demi Ronde Acier 35L

Ref : 10450

Cette corbeille Tulipe est une poubelle d'extérieure en métal conçue pour la ville, parfaite pour vos espaces verts, parcs et espaces publics.

- Sobre et élégante cette petite corbeille tulipe demi ronde à une capacité de 35 litres
- Elle est équipée d'un seau demi rond amovible de larg 320 mm
- Fixation murale en 3 points et tole renforcée ou sur poteau en option
- Verrouillage par clé batteuse et clé carrée



<b>Dimensions</b>	545mm L x 310mm l x 735mm H
<b>Coloris</b>	
<b>Poids</b>	8.5kg
<b>Garantie</b>	2 ans

[En savoir plus...](#)



<b>Dimensions</b>	Diamètre de Ø 500 x 800mm H
<b>Coloris</b>	
<b>Poids</b>	14kg
<b>Garantie</b>	2 ans


[En savoir plus...](#)

## Corbeille Métal Ronde 60 Litres Tulipe

Ref : 57986

A la fois résistante et intemporelle, elle s'intègre aussi bien dans les parcs que dans les paysages urbains. Cette corbeille tulipe est un incontournable de la collecte des déchets, pour la ville et les espaces verts.

- Acier poudré polyester haute résistance (intérieur et extérieur de la corbeille)
- Anti vandalisme : épaisseur d'acier renforcée
- Facilité de mise en place et de retrait du sac : support sac intérieur
- Fond perforé pour l'évacuation des eaux de pluie
- Fixation au sol en 3 points. A poser ou à fixer
- Option : seau 40 litres pour corbeille tulipe



## Poubelle Métal Urbis 60 Litres

Ref : 56205-U

La poubelle en métal Urbis fait preuve d'une grande robustesse et une excellente tenue à la corrosion. Cette poubelle urbaine est également dotée d'une plaque écrase-mégôts en inox évitant le dépôt des cendres dans la poubelle.

- Couvercle avec débattement angulaire de 90°
- Verrouillage du couvercle par serrure à clé triangulaire
- Fixation au sol possible en 4 points
- Bac intérieur en acier galvanisé 60L



<b>Dimensions</b>	Diamètre de Ø 520 x 713mm H
<b>Coloris</b>	
<b>Poids</b>	25.5kg
<b>Garantie</b>	2 ans

[En savoir plus...](#)



## Corbeille Zéno Alu 60 Ou 80 Litres

Ref : 57580

Cette corbeille d'extérieur est à poser ou fixer. Dans le cadre du plan spécial vigipirate, le bac intérieur peut se retourner pour obturer la corbeille en cas de besoin ponctuel.

- Résistante aux conditions climatiques extrêmes
- Fixation au sol possible en 3 points = antivandalisme
- Structure en acier galvanisé à chaud
- Lattes en aluminium poudré / Serrure à clé triangulaire
- Support sac en inox / Tête en inox AISI
- A poser ou à fixer

**Dimensions** Diamètre de Ø 431 x 800mm H pour le 60L / Diamètre de Ø 431 x 1000mm H pour le 80L

**Coloris** Lattes alu / gris manganèse

**Poids** 10kg pour le 60L / 20kg pour le 80L

**Garantie** 2 ans

[En savoir plus...](#)

## Poubelle D'extérieur 36 Litres Imitation Bois

Ref : VB 789494

Poubelle carrée pour l'extérieur, cette poubelle se compose d'une structure en métal imitation bois et d'un liner en acier galvanisé. 4 ouvertures (23 x 14 cm).

- Conçu pour des sacs poubelles standards
- Poubelle d'extérieur 36 litres avec ouverture sans couvercle
- Réalisé en métal



<b>Dimensions</b>	350mm L x 350mm l x 810mm H
<b>Coloris</b>	Imitation bois
<b>Poids</b>	17,2kg
<b>Garantie</b>	5 ans

[En savoir plus...](#)



## Poubelle D'extérieur 33L

Ref : VB 789458

Cette corbeille d'extérieur a une capacité de 33L. Conçue en métal, la poubelle urbaine est dotée de lattes synthétique imitation bois et un liner intérieur (inclus) en acier galvanisé.

- Format ronde avec une structure métallique et des lattes synthétique imitation bois
- Fournie avec un liner en acier galvanisé et d'une ouverture (21 x 11 cm) par le côté
- conçu pour des sacs poubelle standard
- Usage extérieur
- A poser

<b>Dimensions</b>	Diamètre de Ø 400 x 755mm H
<b>Coloris</b>	Imitation bois
<b>Poids</b>	15.1kg
<b>Garantie</b>	5 ans

[En savoir plus...](#)

## Poubelle Extérieure Carrée 36L

Ref : 31667857

La poubelle d'extérieur possède un design robuste grâce à son habillage en acier thermolaqué équipée d'un toit et d'un liner en métal.

- En acier thermolaqué équipée d'un toit et d'un liner en métal
- Conçue pour les sacs poubelles standards
- Contenance : 36L



<b>Dimensions</b>	400mm L x 400mm l x 800mm H
<b>Coloris</b>	Gris martelé / gris argent
<b>Poids</b>	36kg
<b>Garantie</b>	5 ans

[En savoir plus...](#)

## Poubelle Extérieure Triangle 60L

Ref : 31667888

La Poubelle triangulaire de style contemporain en acier thermolaqué, équipée d'un auvent qui couvre la base et d'un liner en métal. Elle dispose d'une contenance de 60L.

- Équipée d'un auvent qui couvre la base et d'un liner en métal
- Ouverture par porte avant pour faciliter le vidage - Porte verrouillable
- Triangulaire de style contemporain
- En acier thermolaqué
- Contenance : 60L



<b>Dimensions</b>	500mm L x 495mm l x 960mm H
<b>Coloris</b>	●
<b>Poids</b>	25.5kg
<b>Garantie</b>	5 ans

[En savoir plus...](#)



## Poubelle Extérieure Avec Couvercle

Ref : 31667864

La poubelle extérieure avec couvercle contenance 68L est élégante grâce à l'acier thermolaqué équipée d'un auvent. La porte sur le devant facilite le vidage du liner en métal.

- La porte de devant facilite le vidage du liner en métal
- Conçue pour des sacs poubelle standards
- En acier thermolaqué
- Équipée d'un auvent
- Contenance : 68L

<b>Dimensions</b>	350mm L x 500mm l x 980mm H
<b>Coloris</b>	●
<b>Poids</b>	20.7kg
<b>Garantie</b>	5 ans

[En savoir plus...](#)

## Corbeille Rectangle Pivotante Tourny Murale 27 L

Ref : 58381

Cette corbeille pivotante ronde Tourny mural est idéale pour le résidentiel, syndic de copropriété, collecte des publicités près des boîtes aux lettres, etc.

- Acier peint polyester (intérieur et extérieur de la corbeille)
- Vidage facile par simple basculement
- Blocage automatique de la corbeille par loquet à ressort
- Fond perforé pour l'évacuation des eaux de pluie
- Fixation murale ou sur poteau.



<b>Dimensions</b>	330mm L x 215mm l x 395mm H
<b>Coloris</b>	● ● ●
<b>Poids</b>	3.80kg
<b>Garantie</b>	2 ans

[En savoir plus...](#)




## Corbeille Métal Cybel 110 Litres

Ref : 59299-2

Cette corbeille métal Cybel est conçue en acier poudré anti-UV traité anti-corrosion. Ce traitement procure à cette poubelle de ville une grande résistance à l'utilisation intensive et aux intempéries.

- Charnières en aluminium rivetées : pore indégondable
- Etriers facilitant le retrait du sac
- Verrouillage de la poubelle sans clé par cliquet (accès par le trou de la porte)
- Acier poudré anti-UV traité anticorrosion
- Structure monobloc + porte en façade
- Fixation au sol en 3 points ou à poser

**Dimensions** 413mm L x 400mm l x 1050mm H

**Coloris** 

**Poids** 28kg

**Garantie** 2 ans

[En savoir plus...](#)

## Corbeille Métal 110L Bella

Ref : 59376

Cette corbeille en métal Bella a une grande contenance de 110L. Elle est conçue en acier poudré traité anti-UV. Cette poubelle est aussi adaptée aussi au plan vigipirate.

- Verrouillage de la poubelle sans clé par cliquet (accès par le trou de la porte)
- Modèle avec fond ajouré standard ou plaque anti-nuisibles
- Fixation au sol en 3 points ou à pose
- Acier poudré anti-UV traité anti corrosion
- Structure monobloc + porte en façade
- Double étriers facilitant le retrait du sac




**Dimensions** 400mm L x 404mm l x 835mm H

**Coloris** 

**Poids** 20.22kg

**Garantie** 2 ans

[En savoir plus...](#)





## Poubelle Métal 85L À Fixer Piz

Ref : 56201

La poubelle métal 85L à fixer Piz est originale par son design arrondi et son inclinaison à 20°. Cette poubelle de rue s'adapte à votre environnement urbain. Elle se décline en deux versions : Premium et Extreme.

- Couverture en inox thermolaqué, articulé par une charnière renforcée
- Ouverture réduite limitant l'introduction d'objets volumineux
- Support sac oblique facilitant le retrait du sac
- Grille écrase-mégots en inox AISI 304 (18/10)
- Entretoises évitant le contact avec le sol
- Fixation au sol en 3 points

**Dimensions** 650mm L x 365mm l x 986mm H

**Coloris**

**Poids** 16kg

**Garantie** 2 ans

[En savoir plus...](#)

## Corbeille Sur Pied Arkea 40L, 60L Ou 110L

Ref : 56305-1

Cette corbeille sur pied Arkea est idéale pour l'aménagement de la rue dans les collectivités. Elle se décline en 3 contenances (40L, 60L ou 110L).

- Système de verrouillage du cendrier discret sans clé (bouton poussoir intérieur)
- Acier poudré anti-UV traité anticorrosion
- Ouverture aisée par basculement de la cuve vers l'avant / Option cendrier de 1L
- Ouverture réduite pour limiter l'introduction d'objets volumineux
- Fixation en 4 points au sol



**Dimensions** 265mm L x 528mm l x 930mm H (40L)  
/ 260mm L x 507mm l x 1013mm H (60L)  
/ 396mm L x 528mm l x 1012mm H (110L)

**Poids** 14,88kg (40L) / 17,86kg (60L) / 22,92kg (110L)

**Coloris**

**Garantie** 2 ans

[En savoir plus...](#)



## Corbeille Murale 40L Arkéa

Ref : 56303-1

Cette corbeille métal Arkéa se décline dans une version murale. Elle est idéale pour l'aménagement de la rue et l'optimisation de la gestion des déchets.

- Ouverture réduite pour limiter l'introduction d'objets volumineux
- Ouverture aisée par basculement de la cuve vers l'avant
- Fixation en 4 points au mur
- Acier traité anticorrosion
- Acier poudré anti-UV

**Dimensions** 528mm L x 272mm l x 650mm H

**Coloris**

**Poids** 17.1kg

**Garantie** 2 ans

[En savoir plus...](#)



## Corbeille Saintonge 40 L

Ref : 208226

Cette poubelle en acier est résistante et son corps est maintenu par 2 poteaux horizontaux dont l'un se lève pour permettre le basculement du corps de la poubelle à 45°, pratique !

- 2 tubes acier  $\varnothing$  76 mm pouvant être personnalisés grâce à un choix de 4 pommeaux décoratifs (Agora, City, Boule ou Inox brossé)
- Seau en tôle galvanisée 8/10e muni de deux anses latérales en fil  $\varnothing$  5 mm
- Pictogramme : adhésif transfert à poser (fourni)
- Fixation par scellement direct



<b>Dimensions</b>	Diamètre de $\varnothing$ 532 x 1000mm H
<b>Coloris</b>	
<b>Poids</b>	40kg
<b>Garantie</b>	5 ans

[En savoir plus...](#)



## Poubelle Extérieure Avec Couvercle

Ref : 208211-1

La corbeille Vercors est discrète et efficace. Cette corbeille de propreté 40 litres est idéale pour les collectivités par sa grande contenance et facilité de vidage.

- Corps maintenu en partie supérieure par 2 demi-arceaux horizontaux en acier plat
- L'un des arceaux se lève pour permettre le basculement du corps de la poubelle à 45°
- Sac plastique non fourni
- Pictogramme à poser fourni
- Pose par scellement direct

<b>Dimensions</b>	Diamètre de $\varnothing$ 500 x 1100mm H
<b>Coloris</b>	
<b>Poids</b>	30kg
<b>Garantie</b>	5 ans

[En savoir plus...](#)

## Corbeille Vanoise 40 Litres

Ref : 208203

La Corbeille Vanoise a une contenance de 40L. Fonctionnelle, cette corbeille en métal est facile à harmoniser avec la corbeille sur pied Cévennes, permettant ainsi de répondre à tous les besoins..

- Poubelle en acier avec pied latéral à scellement direct
- Finition peint sur zinc selon nos RAL standard
- Deux anses latérales en fil de  $\varnothing$  5 mm
- Seau en tôle galvanisée 8/10e
- Blocage par serrure à clé triangle
- Pictogramme à poser fourni
- Finition pommeau agora



<b>Dimensions</b>	Diamètre de $\varnothing$ 540 x 835mm H
<b>Coloris</b>	
<b>Poids</b>	19kg
<b>Garantie</b>	5 ans

[En savoir plus...](#)

## Corbeille Acier 100L Berlin

Ref : 208156

La corbeille Berlin est l'accessoire idéal pour maintenir la propreté et l'ordre dans les espaces urbains. Fabriquée avec des matériaux de haute qualité, cette corbeille est à la fois robuste et résistante.

- Système d'ouverture : porte frontale en tôle épaisseur 2 mm équipée d'une serrure à clé triangle de 8
- Contenance : reçoit des sacs de 100 litres (sacs non fournis)
- Structure : tôle acier galvanisée, épaisseur 3 mm
- Fixation par tiges d'ancrage (non fournies), trous Ø 10 mm
- Écrase cigarette en inox à coller en option



**Dimensions** 400mm L x 390mm l x 915mm H

**Coloris**

**Poids** 45kg

**Garantie** 5 ans

[En savoir plus...](#)



**Dimensions** Ø 357 x hauteur 950mm (piéd cendrier) / Ø 357 x hauteur 930 mm (piéd latéral)

**Coloris**

**Poids** 24kg

**Garantie** 5 ans

## Corbeille Guyenne 40L Pied Latéral

Ref : 208118

La poubelle de ville est équipée d'un couvercle réducteur pour empêcher l'introduction de sacs à ordures ménagères. La forme extinctrice de cette corbeille en métal est spécialement conçue pour empêcher la propagation d'un feu dans la corbeille.

- Verrouillage : ouverture par clé triangle, fermeture autocentrante et verrouillage par pêne
- Pied latéral avec tube acier diamètre 76 mm
- Pommeau au choix (City, Agora ou Boule)

[En savoir plus...](#)

## Corbeille Esterel 40 Litres

Ref : 208150

La corbeille Esterel est une poubelle de rue conçue en acier. Elle est personnalisable selon différent coloris au choix.

- Bagues pour fier sur tout poteau de Ø 76 mm (station bus, poteaux ronds, panneaux d'information, barrière Province, Trio, etc.) ou 80 x 80 mm (station bus poteaux carrés, Abri Voûte)
- Support en tôle acier laqué prépercé à fier sur un mur
- Corbeilles en acier



**Dimensions** Ø 357 mm x hauteur 547mm

**Coloris**

**Poids** 18kg

**Garantie** 5 ans

[En savoir plus...](#)



## Corbeille Silaos Acier 50L

Ref : 594148.GPRO

Cette corbeille de la ligne Silaos® est conçue tout en acier. Le coloris de piétement est au choix parmi 10 RAL et la poubelle est personnalisable avec ou sans cendrier.

- Système d'ouverture : corbeille basculante, verrouillage par clé triangle
- Version avec cendrier : cendrier à tiroir, contenance 0,7 litres, verrouillage par clé triangle
- Fixation : par scellement direct ou sur platines
- Finition : peint sur zinc selon nos coloris
- Contenance : reçoit des sacs de 50 litres (non fournis)
- Structure : Acier et tôle découpée

**Dimensions** 502mm L x 344mm l x 953mm H

**Coloris**

**Poids** 25kg

**Garantie** 5 ans

[En savoir plus...](#)

## Corbeille Conviviale 50L

Ref : 208050

La corbeille Conviviale est conçue en tôle d'acier galvanisé. Cette corbeille de ville a une contenance de 50L. Les tubes d'acier 40x40 mm et leur cintrage caractéristique confèrent à cette corbeille une identité propre.

- Finition peint sur zinc selon nos coloris ou selon coloris spécifiques ligne Conviviale®
- Couvercle anti-pluie : tôle aluminium laqué ép. 3 mm
- Corps de la corbeille : tôle d'acier galvanisé ép. 1 mm/ Pose par scellement direct
- Reçoit des sacs de 50 litres (non fournis)



**Dimensions** 490mm L x 457mm l x 1100mm H

**Coloris**

**Poids** 21kg

**Garantie** 5 ans

[En savoir plus...](#)



## Corbeille Cévennes 60 Litres

Ref : 208201

La corbeille Cévennes est conçue en acier, d'une contenance de 60 litres. Cette poubelle en métal au design élancé trouvera aisément sa place dans un parc comme sur un trottoir.

- Quatre pieds en acier plat pré percés de trous Ø 13 pour fixation au sol
- Pieds cylindrique indépendant du corps et équipé d'un croisillon intérieur pour fixation au sol
- Équipés d'un seau en tôle électro zinguée 8/10 muni d'une anse latérale en fil de Ø 5
- A poser ou à fixer au sol

**Dimensions** Ø 540 x hauteur 944mm

**Coloris**

**Poids** 25kg

**Garantie** 5 ans

[En savoir plus...](#)



## Corbeille Gascogne Socle En Fonte 60L

Ref : 208100

Corbeilles acier avec deux versions de pied sur socle en aluminium moulé de Ø 270 mm à sceller ou à fixer dans fourreau Serrubloc® pour bornes afin de la rendre amovible.

- seau intérieur en acier galvanisé 8/10e avec poignées de manutention
- fermeture autocentrante et verrouillage par pêne
- socle en aluminium moulé de Ø 270 mm
- corps en acier épaisseur 1,5 mm
- couvercle en acier épaisseur 1,2 mm
- Verrouillage : ouverture par clé triangle

<b>Dimensions</b>	Diamètre de Ø 400 x 833mm H
<b>Coloris</b>	
<b>Poids</b>	46kg
<b>Garantie</b>	5 ans

[En savoir plus...](#)

## Corbeille Olbia 80 Litres

Ref : 208104


Sobre, élégante et moderne, la corbeille Olbia apporte, par sa large contenance, une solution discrète pour la propreté collective. Coloris au choix.

- Contenance : reçoit des sacs de 80 litres avec seau ou 120 litres sans seau (sacs non fournis)
- Pictogramme : adhésif transfert à poser (fourni)
- Couvercle : équipé d'une serrure à clé triangle
- Finition : peint sur galva selon nos coloris
- Versions: avec ou sans écrase cigarettes
- Fixation : par tiges d'ancrage fournies
- Seau intérieur : avec ou sans seau



<b>Dimensions</b>	Diamètre de Ø 450 x 845mm H
<b>Coloris</b>	
<b>Poids</b>	30kg
<b>Garantie</b>	5 ans

[En savoir plus...](#)



## Corbeille Lofoten Acier 80 L

Ref : 208172

Cette corbeille Lofoten en acier a une capacité de 80 litres. Cette poubelle a un design élégant, elle est idéale pour les aménagements urbains. Cette corbeille de ville est proposée avec ou sans seau.

- Seau intérieur : disponible sans seau, avec seau galva ou avec seau peint sur galva
- Contenance : reçoit des sacs de 80 litres (non fournis)
- Version acier : acier ou bois exotique épaisseur 22 mm
- Couvercle : acier avec serrure (clé triangle)
- Fixation par tiges d'ancrage fournies

<b>Dimensions</b>	Diamètre de Ø 495 x 855mm H
<b>Coloris</b>	
<b>Poids</b>	55kg
<b>Garantie</b>	5 ans

[En savoir plus...](#)

## Corbeille Venise Acier 120L

Ref : 208127

La corbeille Venise est conçue tout en acier. Cette corbeille en métal fait preuve d'une grande résistance et longévité.

- Version avec cendrier : cendrier à tiroir, contenance 0,7 litres, verrouillage par clé triangle
- Système d'ouverture : porte frontale, verrouillage par clé triangle
- Recommandation de pose : Fixation par tiges d'ancrage fournies
- Acier peint sur galva en monochrome ou bicolore selon nos coloris
- Contenance : reçoit des sacs de 120 litres (sac non fournis)



<b>Dimensions</b>	595mm L x 435mm l x 845mm H
<b>Coloris</b>	
<b>Poids</b>	50kg
<b>Garantie</b>	5 ans

[En savoir plus...](#)



<b>Dimensions</b>	Diamètre de Ø 450 x 845mm H
<b>Coloris</b>	
<b>Poids</b>	21kg
<b>Garantie</b>	5 ans

## Corbeille Losange 120 L

Ref : 208109

La corbeille Losange de 120 litres est conçue en tôle découpée pour offrir une élégante texture grillagée ainsi qu'une grande capacité de stockage.

- Contenance : reçoit des sacs de 120 litres sans seu (sacs non fournis)
- Couvercle : équipé d'une serrure à clé triangle
- Finition : peint sur galva selon nos coloris
- Fixation : par tiges d'ancrage (non fournies)
- Option : écrase cigarette en inox à coller
- Peut aussi servir de poubelle vigipirate

[En savoir plus...](#)

## Corbeille KUB Acier 120L

Ref : 306485

Cette corbeille extérieure a une grande contenance de 120L pour une gestion pratique des déchets en ville. De plus, sa conception en acier la rend résistante et durable.

- Contenance : porte sac recevant des sacs de 120 L (sac non fournis)
- Système d'ouverture : porte frontale, verrouillage par clé triangle
- Fixation : par tiges d'ancrage (non fournies)
- Option : écrase cigarette inox à coller (nous consulter)
- Couvercle : acier massif, épaisseur 5 mm



<b>Dimensions</b>	450mm L x 450mm l x 750mm H (sans couvercle) / 450mm L x 450mm l x 950mm H (avec couvercle)
<b>Poids</b>	66kg (sans couvercle) / 62kg (avec couvercle)
<b>Coloris</b>	
<b>Garantie</b>	5 ans

[En savoir plus...](#)

## Corbeille Acier 80L Australia Wild

Ref : AUSTRALIA-WILD

Fabriquée en acier galvanisé, cette corbeille extérieure se distingue par son corps, son couvercle et son socle, tous renforcés avec un traitement anticorrosif de qualité supérieure.

- Tampons en résine placés sous le châssis afin d'éviter un contact direct avec le sol
- Volume : 80 Litres / Support sac ou seau (au choix)
- Fermeture : Serrure automatique
- Fixation : A sceller ou à poser
- Cendrier en option



<b>Dimensions</b>	Diamètre de Ø 420 x 870mm H
<b>Coloris</b>	
<b>Poids</b>	20kg
<b>Garantie</b>	2 ans

[En savoir plus...](#)



<b>Dimensions</b>	Diamètre de Ø 420 x 870mm H
<b>Coloris</b>	
<b>Poids</b>	20kg
<b>Garantie</b>	2 ans

## Corbeille Acier 80L Smiley Park

Ref : SMILEY

Explorez la gaieté et la fonctionnalité avec la corbeille Smiley Park, une création exceptionnelle qui allie design ludique et robustesse pour une gestion des déchets à la fois amusante et efficace.

- Tampons en résine placés sous le châssis afin d'éviter un contact direct avec le sol
- Finitions : Peinture polyester labélisée - haute résistance avec traitement anticorrosif - anti-UV
- Volume : 80 Litres / Support sac ou seau (au choix)
- Fermeture : Serrure automatique
- Fixation : A sceller ou à poser

[En savoir plus...](#)

## Corbeille Acier 80L Australia Slide

Ref : AUSTRALIA-SLIDE

Conçue avec une précision exceptionnelle, cette corbeille est fabriquée en acier galvanisé, assurant une durabilité accrue du corps, du couvercle, de la porte et du socle.

- Finitions : Peinture polyester labélisée - haute résistance avec traitement anticorrosif - anti-UV
- Tampons en résine placés sous le châssis afin d'éviter un contact direct avec le sol
- Volume : 80 Litres / Support sac ou seau, au choix
- Fermeture : Serrure automatique
- Fixation : A sceller ou à poser
- cendrier en option



<b>Dimensions</b>	Diamètre de Ø 420 x 870mm H
<b>Coloris</b>	
<b>Poids</b>	20kg
<b>Garantie</b>	2 ans

[En savoir plus...](#)



## Corbeille Acier 80L Wellington

Ref : WELLINGTON

Découvrez la corbeille en acier 80L Wellington, une pièce fonctionnelle et esthétique qui allie robustesse et élégance pour répondre à vos besoins de gestion des déchets urbains.

- Tampons en résine placés sous le châssis afin d'éviter un contact direct avec le sol
- Volume : 80 Litres / Support sac ou seau, au choix
- Motif : Découpe laser Vigipirate Design
- Fermeture : Serrure automatique
- Fixation : A sceller ou à poser
- Option cendrier

**Dimensions** Diamètre de Ø 420 x 870mm H

**Coloris**

**Poids** 20kg

**Garantie** 2 ans

[En savoir plus...](#)

## Corbeille Acier 80L Wellington Open

Ref : WELLINGTON-OPEN

Cette corbeille, conçue en acier galvanisé pour le corps, le couvercle, la porte et le socle, est équipée d'un châssis renforcé avec un traitement anticorrosif, assurant une durabilité exceptionnelle dans divers environnements.

- Tampons en résine placés sous le châssis afin d'éviter un contact direct avec le sol
- Volume : 80 Litres / Support sac ou seau, au choix
- Eteignoir de cigarette en option
- Fermeture : Serrure automatique
- Fixation : A sceller ou à poser

[En savoir plus...](#)



**Dimensions** Diamètre de Ø 420 x 870mm H

**Coloris**

**Poids** 20kg

**Garantie** 2 ans





**CORBEILLE CENDRIER**





<b>Dimensions</b>	400mm L x 345mm l x 1030mm H
<b>Coloris</b>	● ● ●
<b>Poids</b>	11.655kg
<b>Garantie</b>	5 ans

## Poubelle-Cendrier D'extérieur Avec Auvent 55 Litres

Ref : VB400075

Cette poubelle d'extérieur avec auvent a une capacité de 55 litres. Cette corbeille a une double fonction : elle fait poubelle ET cendrier. Cette poubelle-cendrier est idéal en collectivité pour assurer qu'aucuns mégots ne soient jetés au sol.

- Corbeille métal Ignifugé avec résistance à l'agression
- Données techniques
- Capacité : 55 L

[En savoir plus...](#)

## Poubelle Cendrier Couvercle Amovible

Ref : VB 221222

La poubelle cendrier avec couvercle amovible est disponible en capacité 70 ou 80 L. Moderne et peu encombrante, elle est idéale pour vos espaces extérieurs.

- Cendrier-poubelle avec insert pour le sable en tôles d'acier galvanisés
- Revêtu époxy noir, tamis mégots galvanisé et cadre galvanisé
- Seau intérieur en tôles d'acier galvanisés avec poignées
- Revêtement anti corrosion par peinture époxy



<b>Dimensions</b>	500mm L x 500mm l x 955mm H
<b>Coloris</b>	● ● ● ● ●
<b>Poids</b>	16kg
<b>Garantie</b>	5 ans

[En savoir plus...](#)



<b>Dimensions</b>	Diamètre de Ø 216 x 565mm H
<b>Coloris</b>	●
<b>Poids</b>	2.03kg
<b>Garantie</b>	2 ans

## CENDEO Cendrier 0,15L / Corbeille 12,5L À Poser

Ref : 59775

Design, la poubelle Cendéo arbore un coloris noir graphite. Cette poubelle extérieure est conçue en acier poudré anti-UV avec un socle en plastique noir.

- Socle plastique noir permet de protéger le bas du cendrier des coups et de l'humidité
- Tête étouffoir amovible ou tête simple amovible pour le vidage du cendrier
- Fabrication française
- Matière recyclable

[En savoir plus...](#)

## KIPSO Cendrier Etouffoir / Corbeille 0,25L / 17,5L

Ref : 58945-1

Cette corbeille-cendrier est idéale pour l'aménagement des espaces fumeurs. La poubelle en métal est disponible en deux coloris : noir graphite ou inox brossé.

- Permet d'éteindre rapidement les cigarettes et de nettoyer le cendrier facilement
- Tête étouffoir, évite la propagation des fumées de cigarettes
- Fabrication française
- Matière recyclable



<b>Dimensions</b>	Diamètre de Ø 280 x 620mm H
<b>Coloris</b>	
<b>Poids</b>	2.49kg
<b>Garantie</b>	2 ans

[En savoir plus...](#)



## Corbeille Cendrier Bac À Sable

Ref : 208041

La sécurité incendie et le respect de l'environnement ont naturellement conduit au développement du concept de « cendrier bac à sable » pour l'extinction immédiate des mégots.

- Cendrier et sceau intérieur amovibles pour vider et nettoyer les éléments
- Idéal pour les zones fumeurs et halls d'accueil
- Convient pour une utilisation intérieure ou extérieure sous abri
- Corbeille cendrier bac à sable
- Corbeille à papier en métal 17 litres

<b>Dimensions</b>	Diamètre de Ø 260 x 620mm H
<b>Coloris</b>	
<b>Poids</b>	5kg
<b>Garantie</b>	2 ans

[En savoir plus...](#)

## Corbeille - Cendrier Trémie Et Bac À Sable

Ref : 208040

Une solution de corbeille-cendrier afin d'assurer l'extinction des mégots et ainsi éviter la propagation du feu dans les corbeilles.

- Equipée d'un cendrier étouffoir 2 litres empêchant la propagation du feu
- Cendrier et sceau intérieur amovibles pour vider et nettoyer les éléments
- Idéal pour les zones fumeurs et halls d'accueil
- Convient pour une utilisation intérieure ou extérieure sous abri



<b>Dimensions</b>	Diamètre de Ø 250 x 630mm H
<b>Coloris</b>	
<b>Poids</b>	4kg
<b>Garantie</b>	2 ans

[En savoir plus...](#)



## Cendrier / Corbeille Sur Pied KOPA

Ref : 56447

Le cendrier corbeille kopa sur pied a une double fonctionnalité : cendrier et réceptacle déchets à 2 entrées. Ce cendrier est le meilleur rapport fonctionnalité / design.

- Grille écrase-mégots en inox AISI 304 (18/10)
- Corps acier traité anticorrosion
- Profilés aluminium poudrés anti-UV
- Serrure à clé triangulaire
- Sac maintenu par des étriers
- Fixation au sol possible en 4 points
- Autocollant cigarette fourni

**Dimensions** 300mm L x 250mm l x 960mm H(30L) / 250mm L x 480mm l x 960mm H(60L)

**Coloris**

**Poids** 16.6kg(30L) / 21kg(60L)

**Garantie** 2 ans

[En savoir plus...](#)

## KALIPSO Cendrier Bac À Sable À Poser 0,15L

Ref : 59690

La corbeille-cendrier Kalipso est conçue en France avec 2 finitions acier poudré anti-UV en coloris noir graphite ou en inox brossé.

- Permet d'éteindre rapidement les cigarettes et de nettoyer le cendrier facilement
- Fabrication française
- Matière recyclable
- Grille retire-mégots



**Dimensions** Diamètre de Ø 300 x 850mm H

**Coloris**

**Poids** 9.02kg

**Garantie** 2 ans

[En savoir plus...](#)



## Corbeille À Poser Ou À Fixer Cybel 2x60 L Avec Cendrier 1,5 L

Ref : 59352

Avec son design contemporain, la corbeille Cybel s'intègre parfaitement dans l'environnement. Robuste et d'une excellente tenue face à la corrosion, elle est idéale pour vos espaces urbains.

- Poubelle extérieure pour le tri sélectif avec 2 flux de 60 L, un pour elle recyclable et 1 pour le non recyclable
- Acier poudre anti-UV traité anti corrosion
- Charnières en aluminium rivetées : porte indégondable
- 4 façades ajourées avec plaques transparentes en polycarbonate / 1 porte en façade

**Dimensions** 504mm L x 400mm l x 1050mm H

**Coloris**

**Poids** 36.7kg

**Garantie** 2 ans

[En savoir plus...](#)



**CORBEILLE VIGIPIRATE**



**Dimensions** Diamètre de Ø 500 x 800mm H

**Coloris**

**Poids** 9kg

**Garantie** 2 ans

## Corbeille Tulipe Vigipirate 60 L

Ref : 59141

La Corbeille Tulipe vigipirate 60L est parfaitement conçue dans le cadre du plan vigipirate en ville et aux abords des zones sensibles.

- Support sac intérieur pour maintien du sac plastique
- Acier poudré anti-UV, traité anticorrosion
- Fixation au sol ou à poser, installation facile
- Résistante et intemporelle

[En savoir plus...](#)

## Corbeille Conviviale 50 L Vigipirate

Ref : 208155

Cette corbeille conviviale 50 L vigipirate est la première corbeille de propreté qui trouve sa place dans un alignement de barrières de trottoir pour un encombrement minimal du chemin piéton.

- Tubes acier 40 x 40 mm, élégamment coudé, et 30 x 30 mm
- Couvercle anti-pluie en tôle d'aluminium laqué ép.3 mm
- Maintien du sac plastique par tendeur fourni
- Peut être rendue amovible à l'aide du kit d'amovibilité
- Sacs de 50 litres (non fourni)
- Pose par scellement direct



**Dimensions** 490mm L x 457mm l x 1100mm H

**Coloris**

**Poids** 11 kg

**Garantie** 5 ans

[En savoir plus...](#)



**Dimensions** 536mm L x 450mm l x 978mm H

**Coloris**

**Poids** 10.5kg

**Garantie** 2 ans

## Corbeille Vigipirate Elice 110 Litres

Ref : 56315

Réalisée en acier traité anti-UV et anticorrosion, cette corbeille de rue est résistante et solide. La corbeille vigipirate Elice sur pied est idéale pour la gestion des déchets dans les espaces urbains.

- Maintien intérieur du sac par 4 anneaux et 2 fils d'acier
- Structure solide grâce à ses montants en acier
- Antivandalisme : fixation au sol sur platine en 4 points
- Grande robustesse, excellente tenue à la corrosion
- Mise en place rapide du sac et maintien efficace
- 100% personnalisable : sur devis
- Solution au plan Vigipirate

[En savoir plus...](#)

## Corbeille Vigipirate Cuve Plastique 60L Arkéa

Ref : 56341

Cette corbeille Arkéa sur pied est idéale pour les plans vigipirate. Dans cette version, la corbeille vigipirate Arkéa porte sac comporte en plus 2 façades plastique avec fond anti-nuisibles.

- Version avec chapeau : ouverture réduite pour limiter l'introduction d'objets volumineux Acier poudré anti-UV traité anticorrosion
- Système de verrouillage discret sans clé (bouton poussoir intérieur)
- Fixation en 4 points au sol
- Mise en place et retrait du sac facilité grâce à un système d'étriers



<b>Dimensions</b>	265mm L x 528mm l x 1012mm H
<b>Coloris</b>	
<b>Poids</b>	10.85kg
<b>Garantie</b>	2 ans

[En savoir plus...](#)



<b>Dimensions</b>	Diamètre de Ø 495 x 855mm H
<b>Coloris</b>	
<b>Poids</b>	50kg
<b>Garantie</b>	5 ans

## Corbeille Lofoten Vigipirate 100 Litres

Ref : 208099

La corbeille Lofoten est une poubelle Vigipirate moderne et conforme aux dispositions réglementaires en vigueur (plan Vigipirate). Sa grande capacité et sa robustesse sont idéales pour les environnements urbains.

- Corbeille Vigipirate de propriété en acier galvanisé
- Couvercle en acier avec système de blocage sans serrure
- Fixation : par tiges d'ancrage fournies
- Acier peint sur galva selon nos coloris

[En savoir plus...](#)

## Support Sac Ecolecto 110 Litres

Ref : 57075

Le support sac Ecolecto se décline en différents coloris pour le tri des déchets en ville. Cette poubelle de tri sélectif est conforme aux plans vigipirate. Pratique, simple et durable.

- Fixation : murale grâce à 1 plaque de fixation en option ou sur poteau grâce à la bride de fixation fournie
- Maintien du sac par ceinture élastique
- 2 modèles : Essentiel ou Extrême
- Adapté au plan vigipirate



<b>Dimensions</b>	460mm L x 370mm l x 110mm H
<b>Coloris</b>	
<b>Poids</b>	2.17kg
<b>Garantie</b>	2 ans

[En savoir plus...](#)



<b>Dimensions</b>	470mm L x 420mm l x 120mm H
<b>Coloris</b>	● ● ● ● ● ●
<b>Poids</b>	3.14kg
<b>Garantie</b>	2 ans

## Support Sac Collectmur 110 Litres

Ref : 57805

Optez pour le support sac collectmur 110 litres pour une gestion des déchets facilitée en ville. Choisissez parmi ses différents coloris de couvercle pour faciliter le tri sélectif.

- Fixation : murale grâce à 1 plaque de fixation en option ou sur poteau grâce à la bride de fixation fournie
- Maintien du sac par ceinture élastique
- 2 modèles : Essentiel ou Extrême
- Avec couvercle

[En savoir plus...](#)

## Support Sac Collectrap 110L

Ref : 57517

Le support sac Collectrap est conçu avec une trappe spéciale pour les bouteilles. Ce support sac métal est idéal pour le tri sélectif grâce à ses déclinaisons de couleurs.

- Mise en place rapide du sac et maintien efficace grâce à la ceinture élastique
- Trappe en inox et serrure à clé triangulaire
- Facile à installer et à entretenir
- Fabrication française
- Matière recyclable

[En savoir plus...](#)



<b>Dimensions</b>	470mm L x 420mm l x 120mm H
<b>Coloris</b>	● ● ● ● ● ●
<b>Poids</b>	4.25 kg
<b>Garantie</b>	2 ans





**CORBEILLE ET BORNE  
DE TRI SÉLECTIF**





<b>Dimensions</b>	535mm L x 835mm l x 812mm H
<b>Coloris</b>	
<b>Poids</b>	18.9kg
<b>Garantie</b>	2 ans

## Corbeille 2 X 60L Tulipe

Ref : 54520

La corbeille Tulipe se décline en version pour le tri sélectif. Ce modèle est composé de 2 flux de 60L pour une optimisation de la collecte séparative.

- Fond ajouré pour l'évacuation des eaux de pluie
- Acier poudré anti-uv et traité anti-corrosion
- Fixation au sol en 3 points ou à poser
- 2 supports sacs intérieurs
- Embase joint caoutchouc
- Seau intérieur en option
- Fabrication française

[En savoir plus...](#)

## Corbeille De Tri Sélectif Venise 2 X 60 L

Ref : 208147

Faites le choix de la corbeille de tri sélectif Venise 2 x 60 L pour participer à la protection de l'environnement. Grâce à ses deux compartiments, trier vos déchets recyclables devient pratique et efficace.

- Contenance : reçoit deux sacs de 60 litres (sacs non fournis)
- Couvercle : équipé d'une serrure à clé triangle
- Finition : peint sur galva selon nos coloris
- Fixation : par tiges d'ancrage (non fournies)
- Utilisation en extérieur
- Structure : acier et tôle

[En savoir plus...](#)



<b>Dimensions</b>	Diamètre de Ø 450 x 845mm H
<b>Coloris</b>	
<b>Poids</b>	31 kg
<b>Garantie</b>	5 ans

## Corbeille De Tri Sélectif Olbia 2 X 60 L

Ref : 208148

Optez pour la corbeille de tri sélectif Olbia 2 x 60 L afin de participer activement aux démarches éco-responsables et de contribuer à la protection de notre planète.

- Pictogramme : adhésif transfert à poser (fourni)
- Contenance : reçoit deux sacs de 60 litres (sacs non fournis)
- Structure : acier et tôle
- Couvercle : équipé d'une serrure à clé triangle
- Finition : peint sur galva selon nos coloris
- Fixation : par tiges d'ancrage (non fournies)
- Corps en tôle épaisseur 2 mm



<b>Dimensions</b>	Diamètre de Ø 450 x 845mm H
<b>Coloris</b>	
<b>Poids</b>	31 kg
<b>Garantie</b>	5 ans

[En savoir plus...](#)



<b>Dimensions</b>	Diamètre de Ø 450 x 845mm H
<b>Coloris</b>	
<b>Poids</b>	23kg
<b>Garantie</b>	5 ans

## Corbeille De Tri Sélectif Losange 2 X 60 L

Ref : 208149

Les deux compartiments de cette poubelle de tri permettent de trier les déchets recyclables de manière pratique et efficace.

- Contenance : reçoit deux sacs de 60 litres (sacs non fournis)
- Corps en tôle découpé épaisseur 2 mm
- Couvercle : équipé d'une serrure à clé triangle
- Finition : peint sur galva selon nos coloris
- Fixation : par tiges d'ancrage (non fournies)
- Utilisation : en extérieur
- Structure : acier et tôle

[En savoir plus...](#)

## Corbeille Guyenne Pour Tri Sélectif 40 L

Ref : 208130

Cet ensemble de corbeilles est au choix avec 2 ou 3 corbeilles autour d'un pied central en personnalisant comme vous le souhaitez.

- D'une ou deux corbeilles complémentaires avec seau + pièces de liaison
- 4 pommeaux au choix : Agora, City, Boule ou Inox brossé
- Structure : seau intérieur en acier électrozingué 8/10e avec poignées de manutention
- Verrouillage : ouverture par clé triangle, fermeture aut centrante et verrouillage par pêne
- Finition : corps et couvercle peints sur zinc selon nos colori



<b>Dimensions</b>	Ø 357 x hauteur 930 mm X3 (il y a 3 corbeilles)
<b>Coloris</b>	
<b>Poids</b>	25kg
<b>Garantie</b>	5 ans

[En savoir plus...](#)



## Corbeille À Poser Ou À Fixer Cybel 2x60 L Avec Cendrier 1,5 L

Ref : 59352

Avec son design contemporain, la corbeille Cybel s'intègre parfaitement dans l'environnement. Robuste et d'une excellente tenue face à la corrosion, elle est idéale pour vos espaces urbains.

- Poubelle extérieure pour le tri sélectif avec 2 flux de 60 L, 1 pour elle recyclable et 1 pour le non recyclable
- Acier poudre anti-UV traité anti corrosion
- Charnières en aluminium rivetées : porte indégondable
- 4 façades ajourées avec plaques transparentes en polycarbonate / 1 porte en façade

<b>Dimensions</b>	504mm L x 400mm l x 1050mm H
<b>Coloris</b>	
<b>Poids</b>	36.7kg
<b>Garantie</b>	2 ans

[En savoir plus...](#)

## Corbeille Roma Tri Sélectif 3 X 60 L

Ref : 30590

La corbeille Roma, avec ses 3 seaux intérieurs amovibles de 60 L avec coloris différents est idéale pour le tri sélectif. Avec cette poubelle, engagez vous pour l'environnement et le tri des déchets.

- Polyéthylène, 100 % recyclable, traité anti-UV
- Écologique, sans entretien, anti graffitis
- 3 seaux intérieurs amovible de 60 L
- Verrouillage par serrure à clé
- Capacité : 3 x 60 litres
- Cuve coloris noir



<b>Dimensions</b>	672mm L x 663mm l x 900mm H
<b>Coloris</b>	
<b>Poids</b>	27.5kg
<b>Garantie</b>	2 ans

[En savoir plus...](#)



## Poubelle D'extérieur Tri Sélectif 2 X 50L Imitation Bois

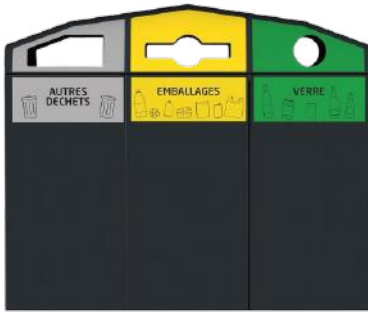
Ref : 31650439

Cette poubelle pour le tri sélectif avec auvent, cendrier et 2 seaux en acier galvanisé (2x50L) a des lattes en matière synthétique imitation bois recouvrent le cadre en acier thermolaqué.

- Lattes en matières synthétiques imitation bois
- Contenance : 2 X 50L

<b>Dimensions</b>	940mm L x 400mm l x 1000mm H
<b>Coloris</b>	imitation bois / acier thermolaqué gris manganèse
<b>Poids</b>	39.2kg
<b>Garantie</b>	5 ans

[En savoir plus...](#)



<b>Dimensions</b>	1713mm L x 713mm l x 1410mm H
<b>Coloris</b>	●
<b>Poids</b>	195kg
<b>Garantie</b>	2 ans

## Point De Tri 3 Flux Avec 3 Bacs Roulants 120L, 240L Ou 340L Trirok

Ref : 51955

Ce point de tri 3 flux Trirok est composé de 3 bacs roulants de 120L, 240L ou 340L. Les 3 compartiments bilatéraux sont dotés d'ouvertures calibrées, déflecteurs intégrés et signalétique de tri.

- Livré avec 3 bacs intérieurs roulants en plastique noir, facilitant son extraction et permettant la prévention des TMS
- Coiffe supérieure monobloc et structure tubulaire renforcée
- 3 portes en façade et verrouillage par serrures à claquer de 8 mm

[En savoir plus...](#)

## Point De Tri Sélectif Vigipirate Avec 3 Supports Sacs 110L Trirok

Ref : 51958

Le point de tri vigipirate Trirok est idéal pour le tri des déchets dans les environnements extérieurs. Il s'intègre facilement dans les lieux de passage grâce à sa visibilité.

- Coiffe supérieur monobloc et structure tubulaire renforcée
- 3 portes + 3 dos avec façades en polycarbonate et verrouillage par serrures à claquer de 8mm
- Livré avec 3 supports sacs intérieurs amovibles avec étrières
- 3 compartiments bilatéraux



<b>Dimensions</b>	1713mm L x 713mm l x 1410mm H
<b>Coloris</b>	●
<b>Poids</b>	165kg
<b>Garantie</b>	2 ans

[En savoir plus...](#)



<b>Dimensions</b>	784mm L x 624mm l x 1395mm H
<b>Coloris</b>	●
<b>Poids</b>	70kg
<b>Garantie</b>	2 ans

## Point De Tri Biodéchets 120L Et 240L Trirok

Ref : 51948

Le point de tri Trirok est idéal pour le tri des déchets dans les environnements extérieurs. Il s'intègre facilement dans les lieux de passage grâce à sa visibilité.

- 1 Porte en façade et verrouillage par serrure à claquer de 8mm
- Livré avec 1 bac intérieur roulant 120 L avec couvercle
- Activation d'une trappe à l'aide d'une pédale intégrée (trappe avec poignée intégrée).
- Aérations latérales facilitant le séchage et réduisant les mauvaises odeurs.

[En savoir plus...](#)

## Corbeille À Poser Ou À Fixer 110 L Artri Acier

Ref : 54928

Design et robuste, la corbeille Artri acier 110 L est idéale pour la pratique du tri sélectif en extérieur ! Déclinée en poubelle pour papier, pour emballages et déchets, elle est parfaite pour les espaces verts et tous les espaces urbains.

- Possibilité de poser les corbeilles en îlot
- Porte indégondable : charnières en aluminium rivetées
- Verrouillage par serrure à clé triangulaire de 8mm
- Maintient du sac par ceinture élastique
- A poser ou à fixer (fixation au sol possible en



<b>Dimensions</b>	430mm L x 380mm l x 1050mm H
<b>Coloris</b>	
<b>Poids</b>	36kg
<b>Garantie</b>	2 ans

[En savoir plus...](#)



<b>Dimensions</b>	430mm L x 380mm l x 1050mm H
<b>Coloris</b>	
<b>Poids</b>	33kg
<b>Garantie</b>	2 ans

[En savoir plus...](#)

## Corbeille À Poser Ou À Fixer 110 L Artri Alu

Ref : 54920

Design et robuste, la corbeille Artri alu 110 L est idéale pour la pratique du tri sélectif en extérieur !

- Possibilité de poser les corbeilles en îlot
- Porte indégondable : charnières en aluminium rivetées
- Verrouillage par serrure à clé triangulaire de 8mm
- Maintient du sac par ceinture élastique
- À poser ou à fixer (fixation au sol possible en 3 points)
- Acier poudré anti-UV et anti corrosion

## Corbeille De Tri Sélectif Berlin

Ref : 208157

Conçue avec précision pour répondre aux besoins de tri sélectif, cette corbeille offre une solution pratique et esthétique pour encourager des pratiques de recyclage responsables.

- Système d'ouverture : porte frontale en tôle épaisseur 2 mm équipée d'une serrure à clé triangle de 8
- Fixation par tiges d'ancrage (non fournies), trous Ø 10 mm
- Compatible avec le couvercle et l'écrase cigarette
- Nombre de modules au choix / Livré monté



<b>Dimensions</b>	400mm L x 390mm l x 915mm H
<b>Coloris</b>	
<b>Poids</b>	80kg
<b>Garantie</b>	5 ans

[En savoir plus...](#)



<b>Dimensions</b>	550mm L x 450mm l x 900mm H
<b>Coloris</b>	
<b>Poids</b>	14.650kg
<b>Garantie</b>	2 ans



## Support Sac Sur Pied 2 Ou 3 Flux Citwin Premium

Ref : 58799

Ce support sac Citwin sur pied est idéal dans les espaces commerciaux, gares et aéroports. Composé de 2 ou 3 flux, ce support est parfait pour soutenir des sacs-poubelles dans lesquels déposer ses déchets.

- Maintien du sac par une ceinture élastique, facile à mettre en place et à retirer
- Installation préconisée dans un espace ouvert
- Fixation au sol en 4 points : 4 patins en plastique fixés sous le socle
- Lot de 2 plaques autocollantes tri sélectif fourni

[En savoir plus...](#)

## Plaque Signalétique Et Planche De Stickers Citwin




- Plaque signalétique et planche de stickers Citwin Premium
- Accessoire pour les supports sacs sur pied 2x75L
- Acier traité anticorrosion et poudré anti-UV
- Livrée avec une planche stickers tri sélectif
- Coloris : Blanc ou gris manganèse
- Kit de fixation fourni

Ref : 57436

[En savoir plus...](#)

## Kit De 4 Roulettes Citwin



- 4 roulettes pivotantes Ø 50mm (2 avec frein et 2 sans frein)
- Facilite le déplacement des supports-sacs du pied Citwin 2 et 3 flux
- Consommable pour Citwin 2 et 3 flux
- Kit de 4 roulettes Citwin

Ref : 59001

[En savoir plus...](#)

A cylindrical concrete trash bin (corbeille) is the central focus, situated on a concrete base in a park-like environment. The bin is composed of several stacked, light-colored concrete rings and has a rectangular opening at the top. A black plastic liner is visible inside. The background shows a grassy area, a body of water, and trees. A large, teal-colored graphic element, consisting of a curved shape, is overlaid on the right side of the image, containing the text 'CORBEILLE BÉTON' in white, bold, uppercase letters.

**CORBEILLE BÉTON**

## Corbeille Béton 100L Corner

Ref : 202200011

Découvrez la corbeille béton 100L Corner à la forme pure et élégante pour une fonctionnalité optimale. Avec sa conception en béton, elle vous permettra une gestion durable des déchets en ville.

- Accroche du sac (de grande capacité: 100L) par un simple arceau métallique pivotant facilite le vidage du sac
- Un méplat sur un côté permet de positionner 2 corbeilles CORNER en vis-à-vis
- Cerce en acier galvanisé
- Scellement exclusivement



<b>Dimensions</b>	440mm L x 420mm l x 850mm H
<b>Coloris</b>	
<b>Poids</b>	173kg
<b>Garantie</b>	2 ans

[En savoir plus...](#)



<b>Dimensions</b>	540mm L x 460mm l x 1130mm H
<b>Coloris</b>	
<b>Poids</b>	225kg
<b>Garantie</b>	2 ans

## Corbeille Béton 100L Pêle Mêle

Ref : 202200029

La corbeille béton 100L Pêle Mêle est une élégante solution de collecte des déchets, alliant robustesse et esthétique.

- Porte arrière basculante en acier galvanisé couleur noire, fermeture par clé triangle
- Parement : blanc sablé, ocre sablé ou gris sablé
- Livrée avec support de sac en acier galvanisé
- Hauteur de l'ouverture : 20 cm
- Capacité : 100 litres
- À poser

[En savoir plus...](#)

## Poubelle Béton À Trappe 110L AB112

Ref : 202200037

La poubelle béton à trappe 110L AB112 est une solution de collecte robuste et esthétique, idéale pour les espaces publics. Fabriquée en béton armé, elle offre une durabilité exceptionnelle.

- Cercle porte-sac et trappe supérieure en acier galvanisé
- Trappe supérieure avec caoutchouc amortisseur
- Poubelle en béton armé, finition gravillons lavé
- Serrure avec clé triangle fournie
- Monobloc et autostable
- Porte arrière en béton
- Installation : à poser



<b>Dimensions</b>	650mm L x 580mm l x 1130mm H
<b>Coloris</b>	
<b>Poids</b>	335kg
<b>Garantie</b>	2 ans

[En savoir plus...](#)





## Corbeille Béton 82L Basic

Ref : 202200005


La corbeille béton 82L Basic est conçue en béton armé, offrant robustesse et durabilité. Pratique, elle est équipée d'un trou d'évacuation (au fond) d'un diamètre de 4 cm pour faciliter le drainage des liquides.

- Parement au choix : gravillons lavés, ocre sablé, gris sablé ou blanc sablé
- Manutention par sangles (non fournies)
- Trou d'évacuation (au fond) :  $\varnothing$  4 cm
- Installation : à poser
- Capacité : 82 L

[En savoir plus...](#)



<b>Dimensions</b>	Diamètre de $\varnothing$ 500 x 850mm H
<b>Coloris</b>	
<b>Poids</b>	195kg
<b>Garantie</b>	2 ans



## Corbeille Béton 100L Egio

Ref : 202200023

Aménager votre voirie efficacement grâce à la corbeille béton Egio. Cette corbeille de ville vous permettra de garantir la propreté en collectivité de manière durable.

- Disponible en plusieurs coloris : argent sable et gris sable
- Cerce en acier galvanisé
- Scellement exclusivement
- En béton armé
- Capacité : 100L

<b>Dimensions</b>	Diamètre de $\varnothing$ 500 x 1000mm H
<b>Coloris</b>	
<b>Poids</b>	250kg
<b>Garantie</b>	2 ans

[En savoir plus...](#)



## Corbeille Béton 130L Zeus

Ref : 53336

Conçue pour durer, cette corbeille est fabriquée en béton haute résistance. Elle est d'une durabilité exceptionnelle et vous accompagnera pour de longues années.

- Porte au dos en acier traité anticorrosion et poudrée anti-uv avec fermeture par clé
- Support sac en acier traité anticorrosion et poudré anti-uv
- Fixation au sol en 4 points (kit non fourni) ou collage possible
- Ouverture calibrée limitant l'introduction d'objets volumineux

<b>Dimensions</b>	580mm L x 550mm l x 1170mm H
<b>Coloris</b>	● ●
<b>Poids</b>	270kg
<b>Garantie</b>	2 ans
<b>Finition</b>	Recouvert d'une peinture polyuréthane

[En savoir plus...](#)

## Corbeille Béton 80L Olympe

Ref : 53335


Fabriquée en béton avec finition gravillons lavés, elle offre une durabilité exceptionnelle pour une utilisation à long terme. Cette corbeille béton propose un espace généreux pour la collecte des déchets..

- Support sac en acier traité anticorrosion et poudré anti-uv intégré / Sans entretien
- Haute résistance et anti-vandalisme
- Béton finition gravillons lavés
- Etriers support-sacs acier
- Autostable



<b>Dimensions</b>	420mm L x 420mm l x 800mm H
<b>Coloris</b>	● Gravillons lavés
<b>Poids</b>	165kg
<b>Garantie</b>	2 ans

[En savoir plus...](#)





**SOLUTIONS CONTENEURS**

## Cache Conteneur Modulaire En Acier Venise

Ref : 208089

Une ligne épurée et un dispositif de cache conteneurs en acier Venise totalement modulable pour s'adapter efficacement à vos besoins.

- Cache conteneur modulable en acier Venise
- Structure : acier galvanisé ou peint sur galva
- Panneaux en acier, épaisseur 2 mm
- Fixation : sur platines, finition galva



<b>Dimensions</b>	740mm L x 1500mm H
<b>Coloris</b>	
<b>Poids</b>	19kg
<b>Garantie</b>	5 ans

[En savoir plus...](#)

MOBILIER URBAIN



## Cache Conteneur Modulaire En Compact

Ref : 208096

Une ligne épurée et un dispositif de cache conteneurs en compact totalement modulable pour s'adapter efficacement à vos besoins.

- Panneaux stratifié compact, épaisseur 13 mm (composés de 7 lames)
- Structure en acier galvanisé ou peint sur galva
- Finition des panneaux : chêne clair ou acajou

<b>Dimensions</b>	750 ou 1500mm L x 1500mm H
<b>Coloris</b>	Chêne clair ou acajou
<b>Poids</b>	34kg
<b>Garantie</b>	5 ans

[En savoir plus...](#)

## Poteau Pour Cache-Conteneurs Modulaire

Ref : 208197

Les poteaux cache-conteneurs modulable peint sur Galva associé avec les bardages permettent de constituer un ensemble "sur mesure".

- A associer avec les bardages pour constituer votre ensemble "sur mesure"
- En complément pour vos Cache conteneur modulable Venise et stratifié compact
- Trois types de poteaux : poteau intermédiaire, d'extrémité et d'angle
- Matière : peinture selon ral standard
- Fixation sur platines fixes



<b>Dimensions</b>	750 ou 1500mm L x 1500mm H
<b>Coloris</b>	
<b>Poids</b>	6kg
<b>Garantie</b>	5 ans

[En savoir plus...](#)



## Arceaux Bloque Conteneurs

Ref : 208093

Les arceaux bloque conteneurs ont des poignées rotatives solidaires permettant un maintien simple et efficace des conteneurs, une solution conteneurs efficace !

- Un système d'ouverture intégré, simple d'utilisation et intuitif
- Tubes avec un  $\varnothing$  50 mm en acier galvanisé
- Fixation sur platines

<b>Dimensions</b>	700 ou 1400mm L x 1000mm H
<b>Coloris</b>	
<b>Poids</b>	18kg
<b>Garantie</b>	5 ans

[En savoir plus...](#)

## Abri Conteneurs Berlin

Ref : 208190

L'abri conteneurs Berlin offre une solution élégante et fonctionnelle pour la gestion des déchets dans les espaces urbains. Conçu pour abriter les conteneurs à déchets tout en préservant l'esthétique de l'environnement urbain.

- Permet de stocker 2 conteneurs de maximum 360 litres chacun ou un grand de maximum 770 litres
- Trappes supérieures : ouverture et fermeture assistées d'un vérin, verrouillage par clé triangle
- Pose sur platines par goujons d'ancrage (non fournis), trous  $\varnothing$  9 mm
- Structure en tôle galvanisée



<b>Dimensions</b>	1554mm L x 943mm l x 1400mm H
<b>Coloris</b>	
<b>Poids</b>	159kg
<b>Garantie</b>	5 ans

[En savoir plus...](#)



## Conteneur 2 Roues 80L Korok

Ref : 56608

Le Conteneur 2 roues 80L Korok est un produit de qualité supérieure fabriqué à partir de polyéthylène vierge haute densité 100% recyclable, ce qui le rend durable et respectueux de l'environnement.

- Roues pivotantes en caoutchouc massif avec jantes en polypropylène
- Modèle avec ou sans barre ventrale
- Conforme à la norme EN-840 1 à 6
- 2 roues : vidage par prise frontale

<b>Dimensions</b>	522mm L x 447mm l x 940mm H
<b>Coloris</b>	
<b>Poids</b>	7.2kg
<b>Garantie</b>	2 ans

[En savoir plus...](#)



## Conteneur 2 Roues 240L Korok

Ref : 56620

Le conteneur 2 roues 240L Korok est la solution idéale pour un stockage et un transport de déchets efficaces. Fabriqué à partir de polyéthylène vierge haute densité 100% recyclable.

- Roues pivotantes en caoutchouc massif avec jantes en polypropylène
- Polyéthylène vierge haute densité 100% recyclable
- Résistance aux différentes conditions climatiques
- Bonde de vidage facilitant le nettoyage
- Modèle avec ou sans barre ventrale
- 2 roues : vidage par prise frontale
- Conforme à la norme EN-840 1 à 6

<b>Dimensions</b>	735mm L x 580mm l x 1070mm H
<b>Coloris</b>	
<b>Poids</b>	15.5kg
<b>Garantie</b>	2 ans

[En savoir plus...](#)

## Conteneur 2 Roues 340L Korok

Ref : 56630

Fabriqué à partir de polyéthylène vierge haute densité 100% recyclable, il peut être acheté avec ou sans barre ventrale et offre une manipulation aisée grâce à sa conception ergonomique.

- Roues pivotantes en caoutchouc massif avec jantes en polypropylène
- Résistance aux différentes conditions climatiques
- Bonde de vidage facilitant le nettoyage
- Modèle avec ou sans barre ventrale
- Couvercle amortisseur de bruit
- 2 roues : vidage par prise frontale
- Conforme à la norme EN-840 1 à 6



<b>Dimensions</b>	860mm L x 625mm l x 1090mm H
<b>Coloris</b>	
<b>Poids</b>	22.5kg
<b>Garantie</b>	2 ans

[En savoir plus...](#)



## Conteneur 4 Roues 660L Korok

Ref : 56640

Le conteneur 4 roues 660L Korok est une solution durable et respectueuse de l'environnement pour le stockage et le transport de déchets.

- 4 roues : vidage par prise frontale ou latérale DIN (tourillon)
- Résistance aux différentes conditions climatiques
- Bonde de vidage facilitant le nettoyage
- Modèle avec ou sans barre ventrale
- Couvercle amortisseur de bruit
- 2 roues : vidage par prise frontale
- Conforme à la norme EN-840 1 à 6

<b>Dimensions</b>	1250mm L x 760mm l x 1155mm H
<b>Coloris</b>	
<b>Poids</b>	43kg
<b>Garantie</b>	2 ans

[En savoir plus...](#)

## Conteneur 4 Roues 770L Korok

Ref : 56650

Ce conteneur est durable et respectueux de l'environnement. Disponible avec ou sans barre ventrale, il est facile à manipuler grâce à sa conception ergonomique.

- 4 roues : vidage par prise frontale ou latérale DIN (tourillon)
- Résistance aux différentes conditions climatiques
- Bonde de vidage facilitant le nettoyage
- Modèle avec ou sans barre ventrale
- Couvercle amortisseur de bruit
- 2 roues : vidage par prise frontale
- Conforme à la norme EN-840 1 à 6



<b>Dimensions</b>	1250mm L x 760mm l x 1265mm H
<b>Coloris</b>	
<b>Poids</b>	46kg
<b>Garantie</b>	2 ans

[En savoir plus...](#)



## Conteneur 4 Roues 1000L Korok

Ref : 56660

Optez pour un stockage et un transport de déchets efficaces avec le conteneur 4 roues 1000L Korok. Conçu avec du polyéthylène vierge haute densité 100% recyclable.

- 4 roues : vidage par prise frontale ou latérale DIN (tourillon)
- Résistance aux différentes conditions climatiques
- Bonde de vidage facilitant le nettoyage
- Modèle avec ou sans barre ventrale
- Couvercle amortisseur de bruit
- 2 roues : vidage par prise frontale
- Conforme à la norme EN-840 1 à 6

<b>Dimensions</b>	1300mm L x 1050mm l x 1290mm H
<b>Coloris</b>	
<b>Poids</b>	54kg
<b>Garantie</b>	2 ans

[En savoir plus...](#)

## Conteneur Biodéchets 2 Roues Korok 120L ou 240L

Ref : 59607

Ce conteneur plastique est conçu avec une prise frontale pour faciliter le vidage, une circulation optimale de l'air et une résistance aux différentes conditions climatiques.

- Polyéthylène vierge haute densité 100% recyclable
- Résistance aux différentes conditions climatiques
- Manipulation aisée grâce à sa poignée verticale
- Bonde de vidage facilitant le nettoyage
- Conforme à la norme EN-840 1 à 6
- 2 roues : vidage par prise frontale
- Couvercle amortisseur de bruit
- Circulation de l'air optimale



<b>Dimensions</b>	480mm L x 555mm l x 996mm H(120L) / 735mm L x 580mm l x 1070mm H(240L)
<b>Coloris</b>	
<b>Poids</b>	9kg(120L) / 15.5kg(240L)
<b>Garantie</b>	2 ans

[En savoir plus...](#)



# **BORNE HYGIÈNE CANINE**





<b>Dimensions</b>	240mm L x 350mm l x 2500mm H
<b>Coloris</b>	●
<b>Poids</b>	14kg
<b>Garantie</b>	1 an

## Borne De Propreté Canine Avec Distributeur Liasse

Ref : 1300

La borne de propreté canine avec distributeur liasse est composée d'un mât et d'un distributeur de sacs à chien liasse. Cette borne de distribution de sachets canins peut contenir jusqu'à 300 sachets pour chien.

- Mât Ø 50 mm en aluminium à sceller au sol ou sur platine 3 perçages
- Capacité de 300 sachets (3 liasses de 100 sachets)
- Distribution unitaire par pincement du sachet
- Verrouillage en façade par clé triangulaire fournie
- Avec ou sans corbeille : corbeille Hygie en aluminium, corbeille plastique 50L ou porte sac avec couvercle

[En savoir plus...](#)

## Distributeur De Sacs Pour Chien Liasse

Ref : 1023

Le distributeur de sacs pour chien liasses est une solution idéale pour lutter contre les déjections canines en ville ou les résidences de tourisme, tout autre lieu de passage d'animaux de compagnies.

- Ouverture frontale et verrouillage par clé triangle fournie
- Trou en façade pour préhension des sacs par pincement
- Capacité : 300 sacs en PEHD 100 % recyclable
- Traité anti-corrosion et anti-UV
- Fixation murale ou sur poteau



<b>Dimensions</b>	240mm L x 350mm l x 470mm H
<b>Coloris</b>	●
<b>Poids</b>	1.65kg
<b>Garantie</b>	1 an

[En savoir plus...](#)



<b>Dimensions</b>	290mm L x 290mm l x 110mm H
<b>Coloris</b>	●
<b>Poids</b>	6kg
<b>Garantie</b>	1 an

## Borne De Propreté Canine Avec Distributeur De Sacs Canins Biodégradables

Ref : 1330

La borne de propreté canine avec distributeur de sacs canins biodégradables est une solution écoresponsable pour l'hygiène canine en ville. Cet ensemble est composé d'un mât et d'un distributeur de sacs canins biodégradables.

- Distributeur qui se fixe directement sur le mât fourni grâce à son arrière perforé (découpe laser)
- Avec ou sans corbeille : corbeille Hygie en aluminium, corbeille plastique 50L ou porte sac avec couvercle
- Anti-effraction : verrouillage par clé triangle et étanche
- Fixation au sol par scellement
- Anticorrosion

[En savoir plus...](#)



## Distributeur Sacs Canins Mural Hygeca

Le distributeur d'hygiène canine Hygeca s'intègre parfaitement à l'environnement urbain. Sobre et facilement repérable, il contribuera à maintenir vos espaces de voirie propre.

- Acier traité anticorrosion
- Acier poudré anti-UV
- Autonomie pour 2 rouleaux de 200 sachets pour la version rouleau et Autonomie pour 500 prises de sachets pour la version liasse
- Ouverture frontale facilitant la maintenance
- Système de verrouillage par serrure à clé

[En savoir plus...](#)

Nos différents sacs canins adaptés :

Lot De 2000 Ou 5000 Sacs  
Rouleaux Doogy

Lot De 500 Ou 5000 Sacs  
Liasse Canin DOOGY

Lot De 1000 Sacs Canins Liasse  
En Papier Kraft DOOGY



- Dim. rouleau 205 x Ø70 mm
- Lot de 2000 sacs = 10 rouleaux
- Lot de 5000 sacs = 25 rouleaux (1 rouleau = 200 sacs)

Ref : 55171

[En savoir plus...](#)

- Diam. liasse : 400 x 180 mm
- 2 quantités au choix :
- Lot de 500 sacs = 5 liasses
- Lot de 5000 sacs = 50 liasses (1 liasse = 100 sacs)

Ref: 55161-1

[En savoir plus...](#)

- Dim. 1 sac : 365 x 200 x 10mm
- EN 13432 : 2000 : répond aux exigences de la directive européenne relative aux emballages (94/62/EC)

Ref: 53020

[En savoir plus...](#)



**2 rouleaux**

Ref: 59911



**Liasse**

Ref: 59811

<b>Dimensions</b>	255mm L x 125mm l x 400mm H
<b>Poids</b>	3.3kg
<b>Coloris</b>	
<b>Garantie</b>	2 ans

## Borne De Propreté Hygiène Canine Hygeca Sur Poteau

Face à la problématique liée à la multiplication des chiens et leurs déjections dans notre société, cette borne hygiène canine est idéale pour l'aménagement des parcs et jardins.

- Version 500 sacs liasses : maintien des sacs liasses par un crochet et Version 400 sacs/2 rouleaux
- Composition du kit à enfouir dans le sol : totem + distributeur + poteau : 2 emplacements pour les rouleaux de sacs
- Acier peint anti-UV - Ouverture frontale et serrure à clé
- Acier traité anticorrosion

[En savoir plus...](#)



**2 rouleaux**  
Ref : 59914

**Liasse**  
Ref : 59810

<b>Dimensions</b>	315mm L x 175mm l x 2280mm H
<b>Poids</b>	8.5kg
<b>Coloris</b>	
<b>Garantie</b>	2 ans

### Complétez votre borne avec une poubelle :

Corbeille 23L Proximi Green



Ref. 59718

Corbeille Xerios 50L



Ref. 59861

Corbeille bois Eden 20L



Ref. 58150

Support sac Collecmur 110L



Ref. 57805

Corbeille Tulipe demi ronde acier 35L



Ref. 57805

[En savoir plus...](#)





## Distributeur De Sacs Pour Chien Rouleau

Ref : 1021

Pratique et économique, ce distributeur de sachets canins est doté d'un bandeau en caoutchouc qui permet un découpage unitaire des sacs à crottes.

- 2 perçages ovales à l'arrière du distributeurs permettent une fixation au mur ou à un poteau/mât/candélabre
- Le bandeau en caoutchouc permet un découpage unitaire des sacs, afin d'éviter tout gaspillage
- Ouverture frontale et verrouillage par clé triangle fournie
- Traité anti-corrosion et anti-UV
- Visserie inox

**Dimensions** 290mm L x 145mm l x 150mm H

**Coloris** 

**Poids** 2kg

**Garantie** 1 an

[En savoir plus...](#)

## Canisite En PVC Recyclé De 4m2

Ref : CANISITE

Avec le Canisite, aménagez efficacement votre ville avec une zone réservée pour la propreté canine. Fabriqué en plastique recyclé, ce parc à chien est robuste, imputrescible, mobile avec un montage facile.

- Lit de gravillons et sable à réaliser sur 15 cm environ (non fourni)
- Panneaux en matériaux composites
- Pied central d'attirance pour les mâles
- Drainage naturel (pas de fond)
- Montage facile



**Dimensions** 2000mm L x 500mm l x 2000mm H

**Coloris** Marron

**Poids** 85kg

**Garantie** 1 an

[En savoir plus...](#)



## Borne De Propreté Canine Avec Distributeur Double Rouleau

Ref : 1310

La borne de propreté canine avec distributeur double rouleau est composée d'un mât et d'un distributeur double rouleau. Son design avec silhouette de chien rend la borne canine visible de loin.

- Avec ou sans corbeille : corbeille Hygie en aluminium, corbeille plastique 50L ou porte sac avec couvercle
- 2 verrouillages latéraux par clé triangulaire fournie / Visserie inox
- Collier de fixation fourni
- Peinture thermolaquée

[En savoir plus...](#)



<b>Dimensions</b>	250mm L x 250mm l x 2500mm H
<b>Coloris</b>	●
<b>Poids</b>	7kg
<b>Garantie</b>	1 an



MOBILIER URBAIN



<b>Dimensions</b>	290mm L x 110mm l x 300mm H
<b>Coloris</b>	●
<b>Poids</b>	2.6kg
<b>Garantie</b>	1 an

## Distributeur De Sacs Pour Chien Double Rouleau

Ref : 1020

Le distributeur de sacs pour chien double rouleau est le modèle le plus pratique pour les usagers. Le tirage des sacs se fait droit et dans l'axe avec un frein qui permet de découper les sacs pour une distribution unitaire.

- 2 verrouillages latéraux par clé triangulaire fournie
- Ces distributeur se fixeront au mur ou sur un mât
- Structure en aluminium et visserie inox
- Traitement anticorrosion et anti-UV

[En savoir plus...](#)



<b>Dimensions</b>	175mm L x 120mm l x 450mm H
<b>Coloris</b>	●
<b>Poids</b>	1.9kg
<b>Garantie</b>	1 an

## Distributeur De Sachets Pour Chien Mini-Solo

Ref : 1218 / MINI

Ce distributeur de sacs pour chien mini-solo est spécialement conçu pour recevoir des sachets à déjections canines en papier biodégradable et compostables.

- Zéro gaspillage, il répond également aux exigences environnementales
- Fenêtre anti-pluie, distributeur étanche
- Capacité de 100 sachets
- Fabriqué en France

[En savoir plus...](#)



## Borne De Propreté Canine Avec Distributeur Rouleau

Ref : 1305

Son design avec silhouette de chien rend la borne canine visible de loin. C'est une solution idéale pour lutter contre les déjections canines en ville.

- Avec ou sans corbeille : corbeille Hygie en aluminium, corbeille plastique 50L ou porte sac avec couvercle
- Borne adapté au distributeur de sacs pour chien rouleau(ref:1021)
- Collier de fixation fourni / Visserie inox
- Peinture thermolaquée



<b>Dimensions</b>	250mm L x 250mm l x 2500mm H
<b>Coloris</b>	●
<b>Poids</b>	7kg
<b>Garantie</b>	1 an

[En savoir plus...](#)

## Sachets À Déjections Canines - Liasse

Ref : 1350

Les sachets à déjections canines - liasse sont le complément essentiel à l'achat d'un distributeur de sacs canins liasse ou d'une borne de propreté avec distributeur de sacs canins liasse.

- Les bretelles permettent de faire un nœud au sac une fois la déjection saisie
- Très résistant pour éviter le déchirement lors du ramassage
- Sachets à déjections canines adaptés à la borne de propreté canine avec distributeur liasse
- Vendu par pochette de 5 liasses de 100 sachets (=500 sacs) ou carton de 50 liasses de 100 sachets



**Dimensions** 205mm L x 350mm H x 2.75L

**Poids** 1.9kg

[En savoir plus...](#)



**Dimensions** 205mm L x 355mm H

**Poids** 1kg

## Sachets À Déjections Canines Type Gants

Ref : 1222/500

Les sachets à déjections canines type gants sont le complément essentiel à l'achat d'un distributeur de sachets canins ou d'une borne hygiène canine.

- Vendu par pochette de 10 liasses de 50 sachets pour par carton de 50 liasses de 50 sachets
- Conçu à 50% de plastique recyclé
- S'enfilent comme un gant
- 100% recyclables

[En savoir plus...](#)

## Sachets À Déjections Canines - Rouleau

Ref : 1360

Les sachets à déjections canines - rouleau sont le complément essentiel à l'achat d'un distributeur de sacs canins rouleau ou d'une borne de propreté avec distributeur de sacs canins rouleau.

- Tous les sacs sont imprimés avec un rappel au civisme et des indications sécuritaires
- Vendu par carton de 10 rouleaux de 200 sacs ou carton de 20 rouleaux de 200 sacs
- 100% écologique : sachets respectueux de l'environnement
- Contenance d'un rouleau : 200 sacs à déjections
- Contenance : 2.75L



**Dimensions** 190mm L x 410mm H

**Poids** 1kg

[En savoir plus...](#)

## Sacs À Déjections Canines En Papier Biodégradable

Ref : 1217

Les sacs à déjections canines en papier biodégradable sont les seuls sacs en papier 100% biodégradable et compostable.

- Bandeau d'accroches multi points résistant mais facilement décrochable par les usagers sans surconsommation
- Impression texte, message + pictogrammes imprimés sur le devant du sachet est à base d'encre à eau (pas d'adjuvant chimique)
- Conditionnement : carton de 20 liasses de 50 sachets



**Dimensions** 200mm L x 200mm H

**Poids** 2kg

[En savoir plus...](#)

## Présentoir De Comptoir Avec Sacs Canins Biodégradables

Ref : 1218 / pres

Le présentoir de comptoir avec sacs canins biodégradables est idéal pour la distribution en intérieur et la sensibilisation des usagers à l'hygiène canine en ville.

- Contenance : 240 sachets à déjections canines en papier cartonné
- Support idéal pour la sensibilisation au public
- 100% biodégradable et 100% compostable
- Pictogrammes d'utilisation imprimés
- Issu à 100% de produits recyclés



**Dimensions** 340mm L x 330mm l x 390mm H

**Poids** 1kg

[En savoir plus...](#)





A photograph of a city street featuring black metal barriers. The barriers consist of vertical posts connected by diagonal cross-braces, forming a series of triangles. They are installed along a sidewalk, separating it from a road. In the background, a silver sedan and a dark blue van are parked on the street. The scene is brightly lit, suggesting a sunny day. A large teal graphic element is overlaid on the right side of the image, containing the text 'BARRIÈRES DE VILLE' in white, bold, uppercase letters.

# BARRIÈRES DE VILLE

# Barrière Province

Ref : 206066

France collectivités fournisseur en mobilier urbain, vous propose cette barrière de ville Province en acier issue de la gamme procity de style classique et neutre. Cette barrière urbaine Province est disponible dans une large selection de coloris standard.

- Pommeaux déco au choix et finition de cadre en simple croix, rosace ou grillagée.
- Rendez vos barrières province amovible grâce aux fourreaux ou kit d'amovibilité en option.
- Proposée avec trois finitions de cadre : simple croix, rosace ou grillagée.
- Tubes Acier Ø 76, 30 x 30 et 25 x 25 mm.
- Peints sur zinc selon nos RAL.
- Garantie **5ans**



En savoir plus...



## NUANCIER :

Gris procity	RAL 9010	RAL 5010	RAL 3020	RAL 9005
RAL 7044	RAL 3004	RAL 6005	RAL 8017	Aspect Corten



MOBILIER URBAIN

	simple croix	long. 1072mm long. 1572mm	Ref.206061 Ref.206161	Ref.206057 Ref.206157	Ref.206066 Ref.206166	Ref.206056 Ref.206155
	rosace	long. 1072mm long. 1572mm	Ref.206067 Ref.206167	Ref.206058 Ref.206158	Ref.206068 Ref.206168	Ref.206047 Ref.206147
	grillagé	long. 1072mm long. 1572mm	Ref.206079 Ref.206179	Ref.206059 Ref.206159	Ref.206070 Ref.206170	Ref.206078 Ref.206178

### Kit d'amovibilité



- Verrouillage et déverrouillage par clef de 11 et pêne à vis.
- Protection par cache basculant
- Auto-drainants
- Kit acier galvanisé anti-corrosion



## Barrière Main Courante Lisbonne

Ref : 206200


Découvrez la Barrière Main Courante Lisbonne : l'élégance et la fonctionnalité réunies pour vos projets d'aménagement. Cette main courante innovante se distingue par son design subtil, dépassant légèrement de son cadre pour vous offrir un alignement continu impeccable.

- Main courante au confort tactile qui, grâce à son léger débordement du cadre, permet une installation en ligne continue parfaite
- Cette main courante dépasse légèrement de son cadre et permet ainsi de composer un alignement continu
- Peut-être rendue amovible grâce au kit d'amovibilité Serrubloc
- Recommandation de pose : par scellement direct
- Tube acier : 35 x 35 et 30 x 30 mm
- Garantie **5ans**

En savoir plus...



### NUANCIER :

 Gris procity	 RAL 9010	 RAL 5010	 RAL 3020	 RAL 9005
 RAL 7044	 RAL 3004	 RAL 6005	 RAL 8017	Aspect Corten



simple croix

long. 1072mm  
long. 1572mm



rosace



long. 1072mm  
long. 1572mm



grillagé

long. 1072mm  
long. 1572mm



Kit d'amovibilité

- Verrouillage et déverrouillage par  
détail de 11 et pêne à vis.

- Protection par cache basculant


- Auto-drainants

- Kit acier galvanisé anti-corrosion



MOBILIER URBAIN





**Dimensions** 1470mm L x 1026mm H

**Coloris**

**Poids** 17kg

**Garantie** 5 ans

## Barrière Orléans Simple Croix

Ref : 206216-2

La barrière Orléans simple croix est une solution de protection devant les établissements scolaires et universitaires ou pour maîtriser les flux piétonniers.

- Tube acier 40 x 40 et 30 x 20 mm peints sur zinc selon nos coloris
- La barrière peut être rendue amovible avec fourreau ou kit d'amovibilité en option
- Barrière en métal

[En savoir plus...](#)




Kit d'amovibilité

## Barrière Orléans Grillagée

Ref : 206216-1

Une solution de protection devant les établissements scolaires et universitaires ou pour maîtriser les flux piétonniers. Existe aussi en version simple croix.

- Une barrière de ville à la sécurité renforcée par la présence d'un grillage de 4 mm de diamètre
- Tube acier 40 x 40 et 30 x 20 mm peints sur zinc selon nos coloris
- Grillage en fil de Ø 4 mm, couvre poteaux soudés
- La barrière peut être rendue amovible avec fourreau ou kit d'amovibilité en option
- Barrière en métal



**Dimensions** 1470mm L x 1026mm H

**Coloris**

**Poids** 22kg

**Garantie** 5 ans

Kit d'amovibilité



[En savoir plus...](#)



**Dimensions** 1080/1580mm L x 985mm H

**Coloris**

**Poids** 18kg

**Garantie** 5 ans

## Barrière Pagode

Ref : 206210

Barrière de ville avec un design universel, discret et efficace pour sécuriser les voies piétonnes quel que soit l'environnement (urbain, rural, entreprise).

- La section surdimensionnée des poteaux renforce la sécurité offerte par cette barrière
- Acier peint sur zinc selon nos RAL standard au choix
- Pommeaux en aluminium moulé laqué noir sur la barrière de ville
- Option serrubloc, kit d'amovibilité pour barrière pagode en option
- Réalisée en tube acier 80 x 40 / 2
- Bouchons en fonte d'aluminium laqués noirs



Kit d'amovibilité


[En savoir plus...](#)

## Barrière Main Courante Héritage

Ref : 206130.31

Personnalisable, cette barrière de ville est disponible en 2 dimensions, avec structure au choix : simple croix ou rosace, sans crosse, simple crosse ou double crosse et avec un choix de coloris parmi 10 RAL.

- Pose par scellement direct
- En option : Kit d'amovibilité pour barrières Serrubloc
- Pose sur platine (nous consulter)
- Poteaux en acier 35 x 35 mm
- Lisse horizontale basse 30 x 30 mm
- Main courante en acier massif
- Avec ou sans rosace



<b>Dimensions</b>	800/1500mm L x 1000mm H
<b>Poids</b>	20kg
<b>Coloris</b>	
<b>Garantie</b>	5 ans

Kit d'amovibilité



[En savoir plus...](#)



<b>Dimensions</b>	1072/1572mm L x 1025mm H
<b>Poids</b>	19kg(1072mm)/25kg(1572mm)
<b>Coloris</b>	
<b>Garantie</b>	5 ans

## Barrière Carrefour

Ref : 206080

La barrière Carrefour présente un design sobre avec ses pommeaux bombés. Elle s'intégrera aisément dans tout type d'environnement.

- Poteaux : tubes acier  $\varnothing$  76 mm, équipé d'un bouchon bombé soudé
- Peut être rendue amovible grâce au kit d'amovibilité Serrubloc®
- Finition : acier peint sur zinc selon nos coloris
- Fixation : scellement direct (platines en option)
- Cadre : simple croix

[En savoir plus...](#)




Kit d'amovibilité

## Barrière Losange

Ref : 206203

Ce conteneur plastique est conçu avec une prise frontale pour faciliter le vidage, une circulation optimale de l'air et une résistance aux différentes conditions climatiques.

- Peut être rendue amovible grâce au kit d'amovibilité Serrubloc®
- scellement direct (platines en option)
- Tube acier 50 x 50 et 30 x 30 mm
- Peints sur zinc selon nos coloris
- Réalisé en acier



<b>Dimensions</b>	1500mm L x 1020mm H
<b>Poids</b>	19kg
<b>Coloris</b>	
<b>Garantie</b>	5 ans



Kit d'amovibilité

[En savoir plus...](#)



<b>Dimensions</b>	1500mm L x 1100mm H
<b>Coloris</b>	
<b>Poids</b>	20kg
<b>Garantie</b>	5 ans

## Barrière Conviviale Grillagée

Ref : 206293

Grillagée pour une sécurité renforcée, avec un grillage à mailles carrées pour l'élégance, cette barrière de ville conviviale grillagée fera la différence sur les lieux sensibles, sorties d'écoles... !

- Tubes acier 40 x 40 mm, élégamment coudé, et 30 x 30 mm
- Pour une sécurité renforcée, installez vos barrières avec le coude vers le trottoir
- Peints sur zinc selon nos coloris
- Pose par scellement direct

[En savoir plus...](#)



Kit d'amovibilité

## Barrière De Ville Spéciale École Conviviale

Ref : 206216

Pour le plaisir des plus jeunes, la barrière Spéciale École Conviviale est une barrière de ville qui permet le juste équilibre entre sécurité maximale et aspect ludique pour le bonheur de nos enfants.

- Barrière grillagée et munie d'une lisse haute supplémentaire très sécuritaire
- Grillage à mailles carrées en fil de 5 mm de diamètre
- Tubes acier 40 x 40 mm, élégamment coudés, et 30 x 30 mm
- Tube acier peints sur zinc selon nos coloris
- Pose par scellement direct



<b>Dimensions</b>	1500mm L x 1100mm H
<b>Coloris</b>	
<b>Poids</b>	24kg
<b>Garantie</b>	5 ans

Kit d'amovibilité



[En savoir plus...](#)



<b>Dimensions</b>	1572mm L x 1000mm H
<b>Coloris</b>	
<b>Poids</b>	26kg
<b>Garantie</b>	5 ans

## Barrière Trio

Ref : 206180


Avec son allure épurée et contemporaine, la barrière Trio personnalise le site sur lequel elle est implantée avec ses quatre versions de pommeaux.

- Ces pommeaux assurent une parfaite harmonie avec nos potelets, supports cycles, gares bus et bornes
- Barrière pour la ville au design moderne
- Pommeau au choix : Agora, Boule, City ou Inox brossée
- Tubes acier de diamètres 76 et 50 mm peints sur zinc selon nos coloris
- scellement direct (platines en option)

[En savoir plus...](#)



Kit d'amovibilité



## Barrière Main Courante Venice

Ref : 206825

La barrière main courante Venice avec le cadre simple croix est idéale pour les villes de demain en parfaite harmonie avec les autres produits de la ligne Venice.

- Poteaux et lisse supérieur en tubes acier 50 x 30 mm ; garde au sol : 150 mm
- Acier peint sur zinc (coloris au choix)
- Pose par scellement direct (platines en option, nous consulter)
- Cadre : tube acier 40 x 40 mm
- Kit d'amovibilité en option
- Garantie **5ans**

<p>simple croix</p>	<p>long. 1000mm long. 1500mm Haut. 900mm</p>	<p>13kg 20kg</p>
<p>Tôle découpée</p>	<p>long. 1000mm long. 1500mm Haut. 900mm</p>	<p>24kg 29kg</p>
<p>Barreaux</p>	<p>long. 1000mm long. 1500mm Haut. 900mm</p>	<p>20kg 24kg</p>

[En savoir plus...](#)



Kit d'amovibilité

## Barrière Acier Linéa

Ref : 206800

La barrière acier Linéa a une allure contemporaine et élégante. Cette barrière de ville est doublée d'une sécurité accrue grâce à sa garde au sol réduite et son grillage à maille carrée.

- Existe aussi avec pommeaux contrastés pour assurer une meilleure détection par les personnes malvoyantes
- Option : kit d'amovibilité pour barrières Serrubloc
- Pommeau a choix : inox, city, boule ou agora
- Acier peint sur zinc selon nos RAL
- tubes acier  $\varnothing$  76 mm



**Dimensions** 1572mm L x 1000mm H

**Coloris**

**Poids** 34kg

**Garantie** 5 ans

[En savoir plus...](#)



Kit d'amovibilité



## Barrière Linéa Spécial École

Ref : 206808

Cette barrière Linéa spécial école est conçue avec des couleurs vives visibles de loin et complétée d'une animation ludique pour la protection des plus jeunes.

- Barrière Linéa spécial école avec pose par scellement direct
- Fixation sur grillage par griffes et collage haute résistance, montée en usine
- Sur une barrière les couleurs des pommeaux et de l'animation sont identiques
- Poteaux  $\varnothing$  76 mm et lisses  $\varnothing$  50 mm
- Finition : peint sur zinc selon nos coloris
- Garantie **5ans**

<p>Grillagée</p>	<p>long. 1572mm Haut. 1100mm</p>	<p>29kg</p>
<p>Animation « Dino »</p>	<p>long. 1572mm Haut. 1100mm</p>	<p>34kg</p>
<p>Animation « Serpent »</p>	<p>long. 1572mm Haut. 1100mm</p>	<p>34kg</p>
<p>Animation « Croco »</p>	<p>long. 1572mm Haut. 1100mm</p>	<p>39kg</p>

[En savoir plus...](#)



Kit d'amovibilité

## Barrière De Ville Alliance

Ref : ALLIANCE

Un classique et une référence depuis des années dans les collectivités. Choisissez votre coloris et le mode de fixations dans les options. Livraison toute la France métropolitaine.

- Conçue avec une main courante en profil de 50 x 30 mm, les montants latéraux sont en tube de 35 x 35 mm
- La croix à l'intérieur du cadre en tube de 30 x 30 mm, le motif central est un anneau de Ø 102 mm
- Fixation au sol de la barrière au choix: A sceller ou amovible par platines

[En savoir plus...](#)



<b>Dimensions</b>	1000/1500mm L x 1000mm H
<b>Coloris</b>	
<b>Poids</b>	12.5kg(1000mm)/ 15.5kg(1500mm)
<b>Garantie</b>	2 ans



<b>Dimensions</b>	1460mm L x 1000mm H
<b>Coloris</b>	
<b>Poids</b>	16kg
<b>Garantie</b>	2 ans

## Barrière De Ville Versailles

Ref : VERSAILLES

La barrière de ville Versailles est une barrière de 1.46m intemporelle classique et très appréciée sur la voirie par les collectivités pour aménagements des espaces urbains.

- La main courante, les lisses et la croix intérieure sont en tube de 30 x 30 mm
- Le motif central est un anneau de diamètre 102 mm
- La fixation se fait sur platines rendant la barrière amovible ou à sceller
- Avec des montants latéraux en tube de 40 x 40 mm

[En savoir plus...](#)

## Barrière De Ville Bonne Garde

Ref : BONEGARDE

Cette barrière de ville Bonne Garde en acier est conforme à la norme garde corps NF P 01-012. Une esthétique sobre et soigné avec acier à barreaux mécano soudés sur cadre.

- Une barrière en acier conçue avec main courante en tube ovale de 60 x 30 mm
- Les montants latéraux sont en tube rectangulaire de 40 x 27 mm
- Les lisses en tube rectangulaires de 4 x 20 mm
- Barreaux en tube rond Ø 17.2 mm
- Fixations au choix à sceller ou sur platines

[En savoir plus...](#)



<b>Dimensions</b>	1000mm/ 1500mm L x 1000mm H
<b>Coloris</b>	
<b>Poids</b>	14kg(1000mm)/ 19.5(1500mm)
<b>Garantie</b>	2 ans



## Barrière De Ville Tradition

Ref : 10000087

La Barrière de ville Tradition c'est une barrière authentique en acier avec ou sans crosses, petit et grand modèle avec rosace décorative centrale.

- Conçue avec une main courante demi rond de 40 x 10 mm, montants, lisses et renforts en plat de 30 x 12 mm
- Croix en tube de 20 x 20 mm, rosace décorative intérieure en fonte de Ø 85 mm
- Hauteur hors sol de la barrière de ville Tradition: 1000 mm
- Fixations: à sceller uniquement
- Garantie **2 ans**



Barrière tradition ●●●●●●●●	long. 1050mm Haut. 900mm	19.5kg
Barrière tradition ●●●●●●●●	long. 1550mm Haut. 900mm	24.5kg
Barrière tradition avec crosses ●●●●●●●●	long. 1150mm Haut. 900mm	20kg
Barrière tradition avec crosses ●●●●●●●●	long. 1650mm Haut. 900mm	25kg

[En savoir plus...](#)



## Barrière Nation

Ref : BP12

Cette barrière acier est disponible en différentes fixation : à sceller, ou sur platines ou amovible. Elle s'adapte à vos besoins et permet de sécuriser vos zones urbaines.

- Barrière de ville à sceller directement au sol (de série)
- Barrière renforcée au niveau du sol ( 4 mm)
- Options : fixation par scellement
- Plaques décoratives personnalisées
- Peinture époxy sur zinc antirouille
- Tube acier

<b>Dimensions</b>	1500mm L x 1000mm H
<b>Coloris</b>	●●●●●●●●●●
<b>Poids</b>	10kg
<b>Garantie</b>	1 an


[En savoir plus...](#)

## Barrière Lenotre

Ref : BP13

La barrière en acier Lenotre s'adapte à votre environnement grâce à sa finition peinture époxy au choix. Cette barrière extérieure est disponible en fixation à sceller, sur platines ou amovible avec verrouillage.

- Options : fixe avec platines, amovible ou amovible avec verrouillage
- Tube acier diamètre 40 mm - ép 2 mm
- Peinture époxy sur zinc antirouille
- Barrière renforcée au niveau du sol ( ép 4 mm)
- A sceller directement au sol (de série)
- Plaques décoratives personnalisées



<b>Dimensions</b>	1500mm L x 1000mm H
<b>Coloris</b>	●●●●●●●●●●
<b>Poids</b>	23kg
<b>Garantie</b>	1 an

[En savoir plus...](#)





## Barrière Odéon

Ref : BP19

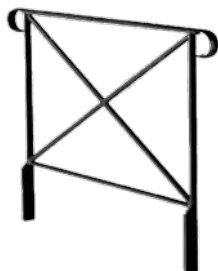
La barrière Odéon est parfaite pour être installée dans les environnements urbains, dans la ville pour sécuriser certaines places par exemple. Vous pouvez choisir votre coloris et votre type de fixation !

- Mode de fixation au choix : Scellement, platine ou amovible avec verrouillage
- Barrière en tube acier Ø 40 mm ép. 2 mm
- Longueur au choix : 100 ou 150 cm hors sol
- Peinture polyester sur primaire époxy antirouille
- Barrière renforcée au niveau du sol (ép.4 mm)

[En savoir plus...](#)



<b>Dimensions</b>	1000mm/ 1500mm L x 1000mm H
<b>Coloris</b>	
<b>Poids</b>	13.5kg(1100mm)/ 15kg(1500mm)
<b>Garantie</b>	5 ans




## Barrière De Ville Halle

Ref : 10783

Découvrez notre barrière de ville Halle, un élément de sécurité robuste et élégant conçu pour répondre à vos besoins en matière de délimitation d'espace urbain.

- Structure en acier massif finition phosphatation et thermolaquage coloris noir RAL 9005 avec piètement double renforcé, 60 x 12 cm
- Main courante moulurée 40 x 10 mm, 2 crosses
- Montant fer plat 30 x 12 mm
- Option rosace au centre
- A sceller

[En savoir plus...](#)

<b>Dimensions</b>	250/500/1000/2000mm L x 950mm H
<b>Poids</b>	11kg(250)/14kg(500)/22kg(1000)/40kg(2000)
<b>Coloris</b>	
<b>Garantie</b>	5 ans

## Barrière Main Courante Éco

Ref : 10791

La barrière main courante en acier la plus économique du marché ! Disponible en 3 ral : 3004 - 9005 - 6005.

- 3 coloris au choix sur ce modèle. vert 6005 - bordeaux 3004 - noir 9005
- Perforation diamètre 10 mm pour passage fer tor pour scellement
- Barrière avec structure en acier
- Finition peint sur zinc



<b>Dimensions</b>	1500mm L x 1230mm H
<b>Coloris</b>	
<b>Poids</b>	12kg
<b>Garantie</b>	2 ans



Kit d'amovibilité

[En savoir plus...](#)



**POTELETS**

## Potelet Fixe Province

Ref : 206402

Le potelet fixe Province est un élément essentiel pour l'aménagement urbain, offrant à la fois fonctionnalité et esthétique. Un aspect particulièrement personnalisable de ce potelet est le pommeau décoratif, avec quatre options au choix : City, Agora, Boule ou Inox brossé.

- Les potelets Province respectent les prescriptions de l'arrêté du 18 septembre 2012 relatif à la détection des obstacles bas Utilisé seul ou intégré dans nos collections de mobilier urbain
- Existe en version simple ou équipé d'un ou deux anneaux soudés, pour relier les potelets entre eux par une chaîne
- Hauteur hors tout 1180 mm hors pommeau
- Finition peinte sur zinc selon nos RAL
- Tube acier Ø76mm ou Ø114mm
- Fixation par scellement direct
- Garantie **5 ans**.



### En savoir plus...

Fourreau d'amovibilité verrouillable



Fourreau d'amovibilité simple



	City	Agora	Boule	Inox Brossé
Potelet diamètre 76 mm	Haut. hors sol 1105mm 8kg	Haut. hors sol 1035mm 8kg	Haut. hors sol 1102mm 8kg	Haut. hors sol 1010mm 8kg
Potelet diamètre 114 mm	Haut. hors sol 1158mm 14kg	Haut. hors sol 1052mm 15kg	Haut. hors sol 1143mm 16kg	Haut. hors sol 1010mm 13kg



### NUANCIER :



Gris procity	RAL 9010	RAL 5010	RAL 3020	RAL 9005
RAL 7044	RAL 3004	RAL 6005	RAL 8017	Aspect Corten



Potelet Province Ø76 pommeau city RAL Gris city

# Potelet De Carrefour

Ref : 204330-1

Ce potelet de carrefour avec sa tête galbé en acier galvanisé est idéal pour l'aménagement urbain. La sobriété et la largeur de la gamme en font un potelet discret et fonctionnel avec une finition galva ou couleurs pour l'aménagement de la voirie et des trottoirs.

- Les potelets Province respectent les prescriptions de l'arrêté du 18 septembre 2012 relatif à la détection des obstacles bas Utilisé seul ou intégré dans nos collections de mobilier urbain
- Conforme au nouvel abaque pour aménager les voiries, trottoirs, parkings
- Finition : acier galvanisé, peint sur galva ou peint sur le zinc selon nos coloris
- Proposé en tube acier épaisseur 3 mm Ø 60, 76, 90, 114 ou 168 mm
- Surmonté d'un bouchon bombé soudé
- Une solution simple et économique
- Fixation par scellement direct
- Fourreau en option
- Garantie **5 ans**.

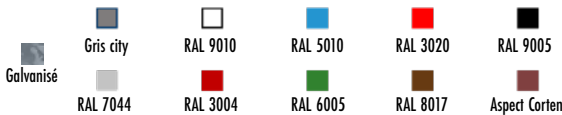
[En savoir plus...](#)

### 3 FINITIONS ET 5 DIAMÈTRES AU CHOIX



ø 60 mm    ø 76 mm    ø 90 mm    ø 114 mm    ø 168 mm

### NUANCIER :



Fourreau d'amovibilité verrouillable



Fourreau d'amovibilité simple



Potelet de Ø 60mm	Haut. hors sol 1100mm 4kg
Potelet de Ø 76mm	Haut. hors sol 1000mm 7kg
Potelet de Ø 90mm	Haut. hors sol 1000mm 10kg
Potelet de Ø 114mm	Haut. hors sol 1000mm 15kg
Potelet de Ø 168mm	Haut. hors sol 1000mm 20kg



Potelet Carrefour Ø76 RAL Gris city

## Potelet à chaîne

Transformez vos potelets en dispositif de guidage piétonnier et de maîtrise d'accès. Tous ses potelets respectent les prescriptions de l'arrêté du 18 septembre 2012 relatif à la détection des obstacles bas. Garantie **5 ans**. Ses potelets à chaînes disposent des mêmes kits d'amovibilité que leurs versions standard.

Nos différents potelet à chaîne :



### Potelet province à chaînes : Ref : 206321

	City	Agora	Boule	Inox Brossé
Potelet diamètre 76mm				
1 Anneau	Haut. hors sol 1000mm 9kg	Haut. hors sol 1000mm 8kg	Haut. hors sol 1000mm 8kg	Haut. hors sol 1000mm 8kg
2 Anneaux	Haut. hors sol 1000mm 8kg	Haut. hors sol 1000mm 7kg	Haut. hors sol 1000mm 8kg	Haut. hors sol 1000mm 8kg
Potelet diamètre 114mm				
1 Anneau	Haut. hors sol 1000mm 16kg	Haut. hors sol 1000mm 15kg	Haut. hors sol 1000mm 15kg	Haut. hors sol 1000mm 13kg
2 Anneaux	Haut. hors sol 1000mm 16kg	Haut. hors sol 1000mm 15kg	Haut. hors sol 1000mm 15kg	Haut. hors sol 1000mm 13kg



[En savoir plus...](#)

### Potelet Carrefour à chaînes : Ref : 204365/ 204361

	Peint/Galva	Peint/Zinc	Galvanisé
Potelet diamètre 60mm			
1 Anneau	Haut. hors sol 1100mm 4kg	Haut. hors sol 1100mm 4kg	Haut. hors sol 1100mm 4kg
2 Anneaux	Haut. hors sol 1100mm 4kg	Haut. hors sol 1100mm 4kg	Haut. hors sol 1100mm 4kg
Potelet diamètre 76mm			
1 Anneau	Haut. hors sol 1000mm 9kg	Haut. hors sol 1000mm 7kg	Haut. hors sol 1000mm 7kg
2 Anneaux	Haut. hors sol 1000mm 9kg	Haut. hors sol 1000mm 7kg	Haut. hors sol 1000mm 7kg



[En savoir plus...](#)



[En savoir plus...](#)

MOBILIER URBAIN

### Potelet Agglo à chaînes : Ref : 206751

Potelet diamètre 76mm	Monochrome
1 Anneau	Haut. hors sol 900mm 8kg
2 Anneaux	Haut. hors sol 900mm 8kg
Potelet diamètre 102mm	
1 Anneau	Haut. hors sol 900mm 13kg
2 Anneaux	Haut. hors sol 900mm 13kg



[En savoir plus...](#)

La possibilité d'avoir ses potelets en bicolor, nous consultez.

### Les chaînes associées :

Chaîne	Maillons
Ref : 204371	Ref : 204376
Ø 12 x 24 x 78mm	Ø 12 x 24 x 80mm
Ø 5 x 10 x 35mm	Ø 5 x 13.5 x 51mm

[En savoir plus...](#)

[En savoir plus...](#)

### Maillons



### Chaîne







## Potelet Agglo

Ref : 206731

Le potelet Agglo est un potelet à gorge qui allie élégance et sécurité dans vos villes. Ce potelet permettra de cheminer les piétons et de sécuriser la ville tout en embellissant le paysage urbain.

- Peut être rendu amovible grâce au Serrubloc® 21
- Finition : peint sur zinc selon nos coloris
- Pommeau en fonte d'acier soudé
- Fixation par scellement direct
- Tube acier épaisseur 3 mm
- Garantie **5ans**

Potelet diamètre 76 mm



Haut. hors sol 1080mm  
8kg

Potelet diamètre 102 mm



Haut. hors sol 1080mm  
11kg

Fourreau d'amovibilité verrouillable



Fourreau d'amovibilité simple



[En savoir plus...](#)

## Potelet Inox

Ref : 206761

Ce potelet urbain en inox brossé apportera une touche de modernité et d'harmonie à tout environnement urbain, qu'il soit installé en ville ou dans tout autre lieu public.

- Tube : acier inoxydable 304 brossé, épaisseur 2 mm
- Fixation : par scellement direct (hauteur du scellement 180 mm)
- Peut être rendu amovible grâce au Serrubloc® 21
- Pommeau : en tôle Inox brossé 304
- Finition : inox brossé
- Garantie **5ans**

[En savoir plus...](#)

Fourreau d'amovibilité verrouillable



Fourreau d'amovibilité simple



Potelet inox diamètre 76 mm

Haut. hors sol 900mm  
4kg

Potelet inox diamètre 90 mm

Haut. hors sol 900mm  
6kg

Potelet inox diamètre 114 mm


Haut. hors sol 980mm  
7kg

## Potelet "Spécial École" Carrefour

Ref : 204675

Ce potelet Carrefour est idéal pour marquer l'entrée des écoles en espace urbain. C'est le complément indispensable des barrières Linéa "spéciale école" pour sécuriser en couleur les établissements scolaires.

- Finition : fût peint sur zinc selon nos coloris, pommeau laqué (RAL 1023, 3020, 5010 ou 6018)
- Fixation par scellement direct
- Tube acier Ø 76 mm



**Dimensions** Diamètre de Ø 76 x 1180mm H

**Poids** 8kg

**Coloris**

**Garantie** 5 ans

[En savoir plus...](#)

## Potelet haute visibilité

Les potelets haute visibilité ont été conçus afin de faciliter sa détection par les personnes malvoyantes sur les cheminements piétons. Ce potelet de rue permet de sécuriser vos trottoirs pour les usagers. Garantie **5 ans**. Ses potelets disposent des mêmes kits d'amovibilité que leurs versions standard.

Nos différents potelets à haute visibilité :




Potelet Province Haute Visibilité : Ref : 206327

 City Potelet diamètre 76mm Haut. hors sol 1305mm 10kg	 Boule Potelet diamètre 76mm Haut. hors sol 1302mm 10kg	 Inox Brossé Potelet diamètre 76mm Haut. hors sol 1300mm 12kg
Potelet diamètre 114mm Haut. hors sol 1358mm 19kg	Potelet diamètre 114mm Haut. hors sol 1343mm 19kg	X




[En savoir plus...](#)

Potelet Carrefour Haute Visibilité : Ref : 206479

 Carrefour Potelet diamètre 60mm Haut. hors sol 1200mm 5kg	<a href="#">En savoir plus...</a>
Potelet diamètre 76mm Haut. hors sol 1200mm 9kg	
Potelet diamètre 90mm Haut. hors sol 1200mm 10kg	



Potelet Agglo Haute Visibilité : Ref : 206732

 Agglo Potelet Agglo diamètre 76mm Haut. hors sol 1200mm 5kg	<a href="#">En savoir plus...</a>
Potelet Agglo diamètre 102mm Haut. hors sol 1200mm 9kg	



Potelet Inox Haute Visibilité : Ref : 206768

 Inox Potelet Inox diamètre 76mm Haut. hors sol 1300mm 7kg	<a href="#">En savoir plus...</a>
---	-----------------------------------



## Kit Amovibilité Serrubloc 21 Pour Potelet

Ref : 206557-1

Le système d'amovibilité Serrubloc 21 est conçu pour des potelets de diamètre 76, 90, 102 et 114 mm. Ce dispositif de fixation est simple, discret et très efficace qui rend vos potelets standard amovibles. Garantie **5ans**.

- Obturateur fixe, sans trou : aucun risque lorsque la voie est en mode « accès libre » (arrêté du 15 janvier 2007)
- Maintenance simplifiée : réserve autorisant l'accumulation des sables et des poussières
- 100% galvanisé et mécanisme en inox pour une parfaite anticorrosion
- Ouverture : déverrouillage par clé triangle de 11 et rotation du poteau
- Fermeture : simple rotation du poteau, sans se baisser
- Pour poteaux Ø 76, Ø 90, Ø 102 et Ø 114 mm
- Auto-drainant : se pose à fond de fouilles
- Sortie du poteau en position debout

En savoir plus...



Serrubloc 21 disponible pour les potelets suivants :

Potelet de Ø 76mm	Hauteur de pénétration : 180mm 9kg
Potelet de Ø 90mm	Hauteur de pénétration : 180mm 12kg
Potelet de Ø 102mm	Hauteur de pénétration : 180mm 16kg
Potelet de Ø 114mm	Hauteur de pénétration : 180mm 16kg
Borne Agora Ø 160mm	Hauteur de pénétration : 180mm 16kg



## Fourreaux Verrouillables Pour Potelets

Ref : 204295-1

Disponible pour les potelets suivants : Ces fourreaux verrouillables d'amovibilité pour potelet permettent de maîtriser les accès en rendant les potelets amovibles et sécurisés. Les fourreaux sont équipés d'un obturateur fixe dans le respect de la réglementation sur les trous et fentes sur la voie publique (arrêté du 15 janvier 2007).

Potelet de Ø 60mm	4kg
Potelet de Ø 76mm	4kg
Potelet de Ø 90mm	4kg
Potelet de Ø 102mm	4kg



- Verrouillage et déverrouillage par clé de 11 et pêne à vis
- « Effet scellement » : le potelet est parfaitement stable lorsqu'il est en place
- Fourreaux verrouillables pour potelets galvanisés pour une parfaite anticorrosion
- Réserve autorisant l'accumulation de sable et de poussières
- Auto-drainant : se pose à fond de fouilles
- Garantie **5ans**

En savoir plus...



## Fourreaux Simples Pour Potelet

Ref : 204303-1

Ces fixations simples fourreau pour potelets de ville métal sont pratiques et sans verrouillage. Ces fourreaux pour potelet permettent de rendre vos poteaux amovibles sans verrouillage.

- Pour rendre vos poteaux amovibles sans verrouillage
- Garantie **5ans**



Potelet de Ø 60mm	2kg
Potelet de Ø 76mm	2kg

[En savoir plus...](#)



## Potelet "Pompier"

Ref : 204344-1

Ce potelet "pompiers" est idéal pour sécuriser ou délimiter un espace. Il permet un gain de sécurité grâce à une meilleure visibilité offerte par la couleur blanche et les bandes rétro réfléchissantes rouges.

- Finition : peint sur zinc pour le modèle Ø 76
- Peinture blanche avec 3 bandes rouges rétro - réfléchissantes pour une sécurité renforcée de nuit
- Fixation par scellement direct ou sur fourreau (en option)



<b>Dimensions</b>	Ø 76mm x 1000mm H
<b>Poids</b>	8kg
<b>Garantie</b>	5 ans

Fourreau d'amovibilité verrouillable



Fourreau d'amovibilité simple



[En savoir plus...](#)

## Potelet Rabattable Pompier

Ref : 206687

Ce potelet rabattable pompier 70 x 70 mm possède la visibilité d'un poteau contrasté grâce à ses bandes réfléchissantes. Ce poteau est également doté d'une grande souplesse du poteau rabattable pour s'adapter à des situations d'urgences.

- Avec blocage par clé triangle
- Finition peint sur galva ral 9010
- Avec 3 bandes rétro-réfléchissantes
- Garde au sol : 96 mm



<b>Dimensions</b>	70mm x 70mm x 1000mm H
<b>Poids</b>	7kg
<b>Garantie</b>	5 ans

[En savoir plus...](#)

## Potelet Amortichoc


Ref : 206630

Le potelet inclinable AMORTICHOC est un potelet moderne et efficace qui accepte la poussée d'un véhicule et revient à une position verticale parfaite ! Le potelet amortichoc s'intègre en toute simplicité à son environnement. Il se décline en différentes couleurs et finitions, permettant de conserver une identité urbaine élégante et cohérente.

- Inclinaison maximale autorisée : 45°
- 4 pommeaux au choix : Boule, City, Agora, Carrefour et Agglo
- Finition peint sur zinc selon nos RAL
- Fixation au sol par étrier de scellement fourni
- Garantie **5ans**



En savoir plus...



Potelet diamètre 76 mm



City  
Haut. hors sol 1105mm  
11kg



Agora  
Haut. hors sol 1035mm  
11kg



Boule  
Haut. hors sol 1102mm  
11kg



Inox Brissé  
Haut. hors sol 1010mm  
12kg



Carrefour  
Haut. hors sol 1000mm  
10kg



Agglo  
Haut. hors sol 1100mm  
12kg

## Potelet Rabattable Solibloc

Ref : 206675

Le potelet rabattable Solibloc fait preuve d'une grande robustesse. Ce poteau rabattable, totalement solidaire de son bloc d'ancrage, est une référence en matière de maîtrise d'accès. L'obturation automatique du bloc serrure de ce poteau en métal en position basse évite l'accumulation de graviers ou de feuilles. Garantie **5ans**.

- Tube acier épaisseur 3 mm, Ø 76 mm
- Surmonté d'un pommeau au choix : city, boule, agora ou inox
- Peint sur zinc selon nos RAL
- Bloc serrure peint noir RAL 9005 sur galva
- Potelet rabattable Solibloc avec tiges de scellement fournies
- 1 clé triangle de 14 fournie pour ouverture et fermeture du potelet

En savoir plus...



Potelet diamètre 76 mm



City  
Garde au sol 98mm  
16kg



Agora  
Garde au sol 106mm  
16kg



Boule  
Garde au sol 105mm  
16kg



Inox Brissé  
Garde au sol 114mm  
17kg



Carrefour  
Garde au sol 114mm  
12kg



## Potelet Systeme Primabloc

Ref : 206642

Le Système Primabloc est un dispositif de potelet amovible avec serrure à hauteur d'homme pour facilité l'usage quotidienne du potelet. La rotation permet d'ouvrir ou de fermer le poteau.

- Dispositif d'utilisation simplifié
- Fixation du boîtier par scellement direct dans le sol
- Livré avec 3 clés identiques ou une clé triangle de 11, au choix
- Finition peint sur zinc selon nos RAL
- Garantie **5ans**
- Nuancier :





**City**

Haut. hors sol 850mm (hors pommeau)  
11kg



**Agora**

Haut. hors sol 850mm (hors pommeau)  
10kg



**Boule**

Haut. hors sol 850mm (hors pommeau)  
11kg

3 clés identiques

1 clé triangle de 11

Haut. hors sol 850mm (hors pommeau)

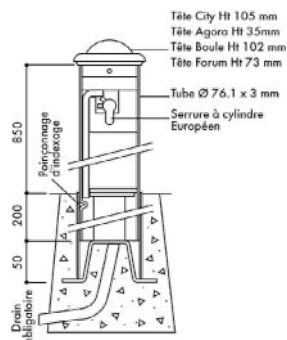
Haut. hors sol 850mm (hors pommeau)

Haut. hors sol 850mm (hors pommeau)

Haut. hors sol 850mm (hors pommeau)

Haut. hors sol 850mm (hors pommeau)

Haut. hors sol 850mm (hors pommeau)



### OUVERTURE DU PASSAGE

Déverrouiller et effectuer une rotation pour enlever le potelet du fourreau.

### FERMETURE DU PASSAGE

Tourner le potelet sur lui-même afin qu'il descende (1) dans le fourreau. Terminer la rotation pour verrouiller (2).



**En savoir plus...**





## Poteau Essentiel

Ref : P01

Ce poteau est conçu en acier diamètre 10 cm - hauteur 1 m. Il est un essentiel des collectivités et milieu urbain. Design et élégant, ce poteau dispose d'un disque bombé en acier.

- Option : avec oreille ( anneau ) et mousqueton + chaîne diamètre 10 mm peinte, nous consulter. Disque bombé acier épaisseur 4 mm
- Soudée sur poteau diamètre 100 mm
- Fixation scellement de série

[En savoir plus...](#)

<b>Dimensions</b>	Diamètre de Ø 100 x 1000mm H
<b>Coloris</b>	
<b>Poids</b>	9kg
<b>Garantie</b>	1 an

## Poteau Éléance

Le poteau éléance est conforme à l'arrêté du 18.09.12 relatif à l'accessibilité de la voirie. Ce type de potelet de ville est destinés aux lieux publics et privés pour délimiter des endroits, sécuriser, guider et organiser les flux de véhicules et de passants.

- Option : avec oreille ( anneau) et mousqueton + chaîne diamètre 10 mm peinte
- Mode de fixation au choix : Scellement, Platine, Amovible et Amovible avec verrouillage
- Poteau époxy sur couche zinc antirouille
- L'esthétique, la solidité et la longévité
- Acier S235 épaisseur 4 mm
- Garantie **1an**



Poteau Éléance

[En savoir plus...](#)



Potelet Éléance Haute Visibilité

[En savoir plus...](#)



Poteau Éléance  
Ref : P07



Potelet Éléance Haute Visibilité  
Ref : P07B

Taille		Couleurs
Hauteur : 800mm	8.6kg	
Hauteur : 1000mm	10kg	
Hauteur : 1200mm	12kg	

MOBILIER URBAIN



## Potelet Bilboquet

Ref : P02

Le poteau de ville anti stationnement Bilboquet est équipé d'une tête Boule décorative inarrachable soudée. Ce potelet est idéal pour délimiter vos espaces urbains comme vous le souhaitez.

- Pommeau Boule en acier ép.4 mm, soudée au poteau et inarrachable
- Mode de fixation au choix : Scellement, Platine, Amovible et Amovible avec verrouillage
- Peinture polyester sur primaire époxy antirouille

Fourreau d'amovibilité simple



[En savoir plus...](#)

<b>Dimensions</b>	Diamètre de Ø 80x 1100mm H
<b>Coloris</b>	
<b>Poids</b>	5.5kg
<b>Garantie</b>	1 ans

## Potelet Bilboquet Bois Et Acier

Ref : P04

Le poteau de ville anti stationnement Bilboquet est équipé d'une tête Boule décorative inarrachable soudée en acier.

- Pommeau Boule en acier ép.4 mm, soudée au poteau et inarrachable
- Peinture polyester sur primaire époxy antirouille
- Poteau en bois exotique Ø 80 mm Naturel ou Noyer
- Mode de fixation au choix : Scellement, Platine, Amovible et Amovible avec verrouillage

Kit amovible avec verrouillage



Kit amovible



[En savoir plus...](#)



<b>Dimensions</b>	Diamètre de Ø 80x 1100mm H
<b>Coloris</b>	
<b>Poids</b>	5.5kg
<b>Garantie</b>	1 an

## Potelet Bilboquet Haute Visibilité

Ref : P02B

Ce potelet est élégant et parfait pour délimiter vos espaces urbains comme vous le souhaitez et il est résistant aux conditions extérieures.

- Pommeau Boule blanche en acier ép.4 mm, soudée au poteau et inarrachable
- Coloris du poteau au choix (sauf boule blanche)
- Peinture polyester sur primaire époxy antirouille
- Mode de fixation au choix : Scellement, Platine, Amovible et Amovible avec verrouillage

Kit amovible avec verrouillage



Kit amovible



[En savoir plus...](#)



<b>Dimensions</b>	Diamètre de Ø 80x 1200mm H
<b>Coloris</b>	
<b>Poids</b>	8kg
<b>Garantie</b>	1 an

## Poteau Comète

Ref : PO3

Ce poteau acier est idéale pour sécuriser et délimiter un espace urbain. Le potelet est disponible en plusieurs coloris au choix.

- Capuchon acier épaisseur 4 mm
- Soudé sur poteau diamètre 80mm
- Fixation scellement de série
- Mode de fixation au choix : Scellement, Platine, Amovible et Amovible avec verrouillage

Kit amovible avec verrouillage



Kit amovible



[En savoir plus...](#)



<b>Dimensions</b>	Diamètre de Ø 80x 1000mm H
<b>Coloris</b>	
<b>Poids</b>	4.5kg
<b>Garantie</b>	1 an



## Potelet Comète Finition Inox Brossé

Ref : PO3+COMI

Le potelet Comète en inox brossé de 100 cm est parfait pour aménager des espaces urbains comme vous le souhaitez.

- Peinture polyester sur primaire époxy antirouille
- Mode de fixation au choix : Scellement, Platine, Amovible et Amovible avec verrouillage
- Potelet en acier galvanisé
- Capuchon acier ép. 4 mm



[En savoir plus...](#)

Kit amovible avec verrouillage



Kit amovible



<b>Dimensions</b>	Diamètre de Ø 80x 1000mm H
<b>Coloris</b>	
<b>Poids</b>	4.5kg
<b>Garantie</b>	1 an



## Potelet Comète Bois Et Acier

Ref : P03

Le potelet Comète de 120 cm en bois exotique avec son pommeau en acier galvanisé est parfait pour aménager des espaces urbains.

- Mode de fixation au choix : Scellement, Platine, Amovible et Amovible avec verrouillage
- Peinture polyester sur primaire époxy antirouille
- Bois exotique Ø 8 cm Naturel ou Noyer
- Potelet en acier galvanisé

<b>Dimensions</b>	Diamètre de Ø 80x 1000mm H
<b>Coloris</b>	
<b>Poids</b>	4.5kg
<b>Garantie</b>	1 an

Kit amovible avec verrouillage



Kit amovible



[En savoir plus...](#)

## Potelet Carré Citizen

Poteau de ville anti stationnement Citizen avec tête décorative diamant en inox. Ce potelet est élégant et pratique pour aménager vos espaces extérieurs.

- Potelet Carré Citizen est peint intégralement selon nos RAL tandis que le Potelet Carré Citizen Tête Inox n'est pas peint intégralement, car la tête reste en inox
- Peinture polyester sur primaire époxy antirouille
- Mode de fixation au choix : Scellement, Platine, Amovible et Amovible avec verrouillage
- Tête diamant 8x8 cm en inox
- Garantie **1an**

Kit amovible avec verrouillage



[En savoir plus...](#)

[En savoir plus...](#)





Potelet Carré Metropolitan Potelet Carré Metropolitan PMR

[En savoir plus...](#)

[En savoir plus...](#)



Potelet Carré Metropolitan  
Ref : P08

Détails  
Hauteur : 1100mm  
Ø 80mm  
8.6kg



Potelet Carré Metropolitan PMR  
Ref : P08B

Détails  
Hauteur : 1200mm  
Ø 80mm  
8.6kg

## Potelet Carré Metropolitan

Installez ce poteau de ville anti stationnement pour délimiter vos espaces extérieurs comme vous le souhaitez. Ce potelet est à la fois élégant et pratique, idéal pour les collectivités.

- Tête boule diamètre 90 mm acier ép.4 mm, dans le même coloris que le poteau
- Mode de fixation au choix : Scellement, Platine, Amovible et Amovible avec verrouillage
- Peinture polyester sur primaire époxy antirouille
- Poteau carré 8 x 8 cm
- Garantie **1 an**

Kit amovible avec verrouillage



## Potelet Chambord

Avec sa finition élégante et intemporelle, le potelet Chambord est idéal pour donner du style à la voirie.

- Apprêt au zinc : épaisseur de 60 à 80 microns
- En option : Potelet avec version PMR tête blanche pour les personnes à mobilité réduite
- Partie haute en fonte très résistante : FGL 250
- Protection anticorrosion : Apprêt PPRZ
- Avec pieds en tube acier : Ø 60 mm
- Garantie **2 ans**

Kit d'amovibilité



Potelet Chambord

[En savoir plus...](#)

Potelet Acier Chambord PMR

[En savoir plus...](#)

Potelet Chambord  
Ref : PTCB



Potelet Acier Chambord PMR  
Ref : 10030124

Détails

Hauteur : 950mm  
8kg  
Hauteur : 1200mm  
Ø 60mm  
9.5kg

Hauteur : 1200mm  
Ø 60mm  
9.5kg

## Potelet De Ville Acier 1 Gorge

Ref : 10030025

Un Potelet de ville modèle Gorge est conçu en acier peint sur galvanisation avec 7 déclinaisons de couleurs au choix. Ce modèle de poteau à gorge est à sceller dans des plots en béton.

- Protection anticorrosion : traité par Galvanisation à chaud.
- Options sur demande : Kit d'amovibilité, 1 anneau de fixation pour chaîne, 2 anneaux de fixation pour chaîne.
- Fixation : à sceller dans plots béton
- Potelets en acier Gorge de Ø102 mm
- Réalisé avec un corps en tube acier Ø102 mm

[En savoir plus...](#)



Kit d'amovibilité

<b>Dimensions</b>	Diamètre de Ø 102x 900mm H / Diamètre de Ø 102x 1300mm H
<b>Poids</b>	7.5kg(900mm)/9.5kg(1300mm)
<b>Coloris</b>	
<b>Garantie</b>	2 ans



**BORNES**



<b>Dimensions</b>	Diamètre de Ø 100x 996mm H			
<b>Coloris</b>				
<b>Poids</b>	2kg			
<b>Garantie</b>	1 an			

## Borne Flexible À 20° (mémoire de forme)

Ref : 16840

Borne anti-stationnement flexible pour éviter les stationnements sauvages. La borne est aussi équipée d'une bande réfléchissante pour une meilleure visibilité.

- Ce potelet de voirie absorbe les chocs des véhicules jusqu' à 10 km /h
- La borne est flexible jusqu'à 20° sans aucun dommage ni déformation
- La borne flexible à 20° ne nécessite aucun entretien
- Borne à sceller ou amovible

[En savoir plus...](#)

Boîtier amovibilité



Boîtier plastique



## Borne Flexible Total (mémoire de forme)

Ref : 24620

Cette borne est utile pour éviter les stationnements sauvages. Cette borne est réalisée en polyuréthane résistant aux U.V. Ce poteau possède une flexibilité total qui lui permet d'absorber des chocs d'une grande violence sans pour autant se déformer.

- Elle est aussi équipée d'une bande réfléchissante pour une meilleure visibilité
- Ce potelet de voirie absorbe les chocs des véhicules jusqu' à 10 km /h
- La borne flexible total ne nécessite aucun entretien
- Borne à sceller ou amovible
- Supporte 150 kg de pression



<b>Dimensions</b>	Diamètre de Ø 100x 1004mm H			
<b>Coloris</b>				
<b>Poids</b>	3.3kg			
<b>Garantie</b>	1 an			

Boîtier amovibilité



Boîtier plastique



[En savoir plus...](#)



<b>Dimensions</b>	Diamètre de Ø 100x 1096mm H			
<b>Coloris</b>				
<b>Poids</b>	3.8kg			
<b>Garantie</b>	1 an			

## Borne Plus Flexible Total (mémoire de forme)

Ref : 28790

Cette borne possède une flexibilité totale qui lui permet d'absorber des chocs d'une grande violence, sans pour autant se déformer. Réalisée en polyuréthane résistant aux UV.

- Absorbe les chocs des véhicules et récupère intégralement sa forme initiale
- Flexible en totalité sans aucun dommage ni déformation
- Équipée de deux bandes réfléchissantes
- Sans entretien

Boîtier amovibilité



Boîtier plastique



[En savoir plus...](#)



## Borne Province Inox

Ref : 206624-1

Cette borne Inox, moderne et élégante, permet de protéger les espaces piétonniers. Cette borne de ville est disponible en plusieurs coloris pour s'adapter à votre environnement et en version fixe ou amovible.

- Pommeau : acier inoxydable de type 316
- Finition : acier peint sur zinc selon nos coloris
- Fixation version fixe: par scellement direct
- Fixation version amovible: avec le système d'amovibilité Serrubloc®

**Dimensions** Diamètre de Ø 160x 700mm H / Diamètre de Ø 220x 600mm H

**Poids** 16kg(Ø 160) / 38kg(Ø 220)

**Coloris**

**Garantie** 5 ans

Fourreau verrouillable



[En savoir plus...](#)

## Borne Barcelone

Ref : 206459

Cette borne Barcelone fixe ou amovible en acier au design épuré est idéale pour la sécurité des milieux urbains, parkings et trottoirs. Garantie **5 ans**.

- Fixation : fixe par scellement direct ou amovible avec fourreau verrouillable
- Disponible sans ou avec 1 ou 2 anneaux, au choix
- Finition peint sur zinc selon nos coloris
- Proposé en 3 diamètres



Sans anneau

Ø 160  
Haut. hors sol 700mm  
17kg

Ø 220  
Haut. hors sol 600mm  
20kg

Ø 270  
Haut. hors sol 510mm  
39kg

1 Anneau

Haut. hors sol 700mm  
15kg

Haut. hors sol 600mm  
19kg

Haut. hors sol 510mm  
22kg

2 Anneaux

Haut. hors sol 700mm  
15kg

Haut. hors sol 600mm  
19kg

Haut. hors sol 510mm  
21kg

[En savoir plus...](#)

Fourreau verrouillable



## Borne Inox

Ref : 206775

La borne inox est un produit de qualité supérieure, fabriqué avec des matériaux durables et résistants pour une utilisation à long terme. Le tube en acier inoxydable assure une grande résistance et une finition élégante.

- Fixation : par scellement direct (hauteur du scellement 230 mm)
- Pommeau : en tôle Inox brossé 304
- Borne fixe ou borne amovible
- Finition : inox brossé



**Dimensions** Diamètre de Ø 154x 700mm H / Diamètre de Ø 220x 600mm H

**Poids** 8kg(Ø 154) / 11kg(Ø 220)

**Coloris**

**Garantie** 5 ans

Fourreau verrouillable



[En savoir plus...](#)

## Borne City

Ref : 206548

Cette borne City au design de style classique permet de s'adapter à tout type de site. Cette borne de ville est idéale pour la sécurisation et protection de la rue.

- Fût en acier et pommeau en fonte d'acier
- Finition peint sur zinc selon nos RAL
- Fixation version fixe: par scellement direct
- Fixation version amovible: avec le système d'amovibilité Serrubloc®



**En savoir plus...**

Fourreau verrouillable



<b>Dimensions</b>	Diamètre de Ø 160x 675mm H
<b>Coloris</b>	
<b>Poids</b>	19kg
<b>Garantie</b>	5 ans



## Borne Agora

Ref : 206456

Cette borne Agora au design de style classique permet de s'adapter à tout type de site. Cette borne de ville est idéale pour la sécurisation et protection de la rue.

- Fût en acier et pommeau en fonte d'acier
- Finition peint sur zinc selon nos RAL
- Fixation version fixe: par scellement direct
- Fixation version amovible: avec le système d'amovibilité Serrubloc®

<b>Dimensions</b>	Diamètre de Ø 160x 720mm H
<b>Coloris</b>	
<b>Poids</b>	26kg
<b>Garantie</b>	5 ans

Fourreau verrouillable



**En savoir plus...**



## Borne Rétractable

Ses bornes escamotables de contrôle d'accès, en deux hauteurs, sont actionnées par un vérin à gaz. Elle permet une libération fréquente et rapide des espaces publics à protéger et à délimiter, comme les zones piétonnes, les parkings ou les zones résidentielles, etc.

- Chariot de coulissement : Équipé d'un guidage central et latéral. Actionné par un vérin étanche à gaz, il coulisse verticalement dans le caisson de scellement
- Bloc serrure : Réalisé en acier inoxydable. L'obturateur-serrure en inox est monté sur ressort et sert de trappe anti-graviers. En standard, serrure pour clé triangle de 11
- Coffrage : Coffrage perdu réalisé en tôle galvanisée, avec attaches de levage pour une pose rapide et simple
- le plan de maîtrise d'accès ne doit pas laisser aux véhicules la possibilité de rouler sur les bornes rétractables
- Garantie **5 ans**.



Borne rétractable city : Ref : 206780



[En savoir plus...](#)



Borne rétractable inox : Ref : 206781



[En savoir plus...](#)

Borne rétractable Barcelone : Ref : 206782



[En savoir plus...](#)



### OUVERTURE DU PASSAGE

- 1/ Tourner et enlever la clé.
- 2/ Appliquer une poussée verticale sur la borne jusqu'au blocage automatique en position basse.



### FERMETURE DU PASSAGE

Un tour de clé et la borne remonte puis s'auto-bloque en position haute.



 Diamètre de Ø 160mm	Haut. hors sol 1238mm 30kg
Diamètre de Ø 160mm - couvercle Inox brossé	21kg
 Diamètre de Ø 219mm	Haut. hors sol 1264mm 40kg
Diamètre de Ø 219mm - couvercle Inox brossé	49kg
 Diamètre de Ø 273mm	Haut. hors sol 1264mm 50kg

## Borne Anti Béliér

Ref : 206446

Cette borne anti effraction est une borne de protection piétons dédiée aux aménagements de voirie et trottoir des espaces publics. Notamment, les espaces urbains et "sites sensibles".

- Borne fournie vide avec un fer plat soudé à l'intérieur pour un positionnement aisé à l'aide d'un engin de levage
- Remplir la borne de ferrailage de béton et ajouter la tête galbée, scellée dans le béton par son crochet
- Épaisseur du métal : 4,0 mm / Tête galbée
- Garantie **5 ans**

[En savoir plus...](#)

## Borne Anti-Béliér Tout Inox

Ref : 206777

La borne anti-béliér tout inox est un produit de haute qualité conçu pour protéger les zones sensibles contre les attaques à la voiture béliér. Cette borne extérieure est fabriquée en acier inoxydable, ce qui la rend solide et résistante. Garantie **5 ans**

- Tube : acier inoxydable 304 brossé, épaisseur 2 mm
- Couvercle : tôle inox brossé 304
- Finition : inox brossé

[En savoir plus...](#)



Diamètre de Ø 219mm	Haut. hors sol 1180mm 10kg
Diamètre de Ø 219mm	Haut. hors sol 1180mm 15kg



Garantie **Fourreau D'amovibilité Verrouillable 10 ans Pour Bornes**

Ref : 206561

Fabriqué en acier galvanisé, il est résistant à la corrosion pour une durée de vie prolongée. Grâce à ce fourreau, la borne est parfaitement stable et amovible une fois en place.

- « Effet scellement » : la borne est parfaitement stable lorsqu'elle est en place. Réserve autorisant l'accumulation des sables et des poussières.
- Finition : acier galvanisé pour une parfaite anticorrosion
- Verrouillage et déverrouillage : par clé de 11 et pêne à vis
- Protection de la serrure par cache basculant laqué noir

Fourreau d'amovibilité pour borne (inox) Ø 154mm

Fourreau d'amovibilité pour borne (hors agora) Ø 160mm

Fourreau d'amovibilité pour borne Ø 220mm

Fourreau d'amovibilité pour borne Ø 270mm

[En savoir plus...](#)



## Borne Anti-Bélier

Ref : BV12-BORNBEL

La borne anti bélier est une borne de protection piétons dédiée aux aménagements de voirie et trottoir des espaces publics. Cette borne est idéale pour les espaces urbains et "sites sensibles".

- Conçue pour protéger les sites sensibles tels que les banques, les bijouteries, les centres commerciaux.
- Corps creux destinés à recevoir ferrailage et béton
- Acier S235 épaisseur 4 mm
- Scellement de 40 cm dans le sol



<b>Dimensions</b>	Diamètre de Ø 219x 830mm H
<b>Coloris</b>	
<b>Poids</b>	28kg
<b>Garantie</b>	1 an

[En savoir plus...](#)



<b>Dimensions</b>	Diamètre de Ø 220x 600mm H / Diamètre de Ø 220x 800mm H
<b>Coloris</b>	
<b>Poids</b>	17kg(600mm) / 21kg(800mm)
<b>Garantie</b>	1 an

## Borne Plaisance

Ref : BV14

Elle est conçue en acier diamètre 21.9 cm. Esthétique, elle est parfaite pour une intégration dans les lieux urbains.

- Conforme à l'arrêté du 18.09.12 relatif à l'accessibilité de la voirie
- A sceller - amovible simple ou amovible avec verrouillage
- Acier S235 épaisseur 4 mm

[En savoir plus...](#)

Fourreau verrouillable



## Borne Marine

Ref : BORNMAR

La borne marine a été pensée spécialement pour permettre l'ouverture des portières de voiture.

- Borne acier incassable épaisseur 4 mm
- Peinture époxy sur couche zinc anti-rouille



Fourreau verrouillable

[En savoir plus...](#)

<b>Dimensions</b>	Diamètre de Ø 200x 250mm H / Diamètre de Ø 200x 300mm H
<b>Coloris</b>	
<b>Poids</b>	7kg(250mm) / 8kg(300mm)
<b>Garantie</b>	1 an



<b>Dimensions</b>	Diamètre de Ø 360 x 780mm H
<b>Coloris</b>	
<b>Poids</b>	12kg
<b>Garantie</b>	1 an

## Borne Phare

Ref : BV6

Cette borne en acier est originale par sa forme de phare. Esthétique, solide et vous assurant une bonne longévité de vie, elle est conforme aux normes ABAQUE.

- Option : amovible avec verrouillage QUICK
- Conforme aux normes ABAQUE
- Borne acier S235 épaisseur 4 mm
- Peinture époxy sur couche zinc antirouille

[En savoir plus...](#)



Fourreau verrouillable

## Borne Élegance

Ref : BV11

La borne élégance est à la fois esthétique, solide mais fait aussi preuve d'une grande longévité grâce à sa fabrication en acier. Cette borne est conforme à l'arrêté du 18.09.12 relatif à l'accessibilité de la voirie. Plusieurs couleurs au choix.

- A sceller - amovible simple - amovible avec verrouillage
- Peinture époxy sur couche zinc antirouille
- Borne Acier épaisseur 8 mm

[En savoir plus...](#)

La **Borne Élegance** s'harmonise parfaitement avec le **Poteau Élegance**



<b>Dimensions</b>	Diamètre de Ø 219x 600mm H
<b>Coloris</b>	
<b>Poids</b>	44kg
<b>Garantie</b>	1 an



<b>Dimensions</b>	Diamètre de Ø 400x 450mm H
<b>Coloris</b>	
<b>Poids</b>	17kg
<b>Garantie</b>	1 an

## Borne Globe

Ref : BV8

Cette borne lie esthétique, solidité et longévité avec son design original en forme de globe, diamètre de 40 cm.

- Réalisée en acier S235 épaisseur 4 mm
- Peinture époxy sur couche zinc antirouille
- Mode de fixation : à sceller ou amovible avec verrouillage



Fourreau verrouillable

[En savoir plus...](#)



## Borne Lune

Ref : BV7

La borne lune en acier allie l'esthétique, la solidité et la longévité. La base de cette borne métal permet de régler selon vos souhaits la hauteur hors sol de la borne.

- Borne Acier incassable épaisseur 4 mm
- Peinture époxy sur couche zinc antirouille
- Hauteur du scellement au choix du client
- Scellement de série

<b>Dimensions</b>	Diamètre de Ø 400 x 470mm H
<b>Coloris</b>	
<b>Poids</b>	17kg
<b>Garantie</b>	1 an

[En savoir plus...](#)

## Borne Hémisphère

Ref : BV9

La borne Hémisphère a une forme demi-lune. En acier, cette borne allie l'esthétique, la solidité et la longévité.

Cette borne est idéal pour l'aménagement urbain.

- Borne Acier incassable épaisseur 4 mm
- Peinture polyester sur primaire époxy antirouille
- Hauteur du scellement au choix du client
- Scellement de série



<b>Dimensions</b>	Diamètre de Ø 400x 200mm H
<b>Coloris</b>	
<b>Poids</b>	9kg
<b>Garantie</b>	1 an

[En savoir plus...](#)



<b>Dimensions</b>	Diamètre de Ø 190x 300mm H
<b>Coloris</b>	
<b>Poids</b>	22kg
<b>Garantie</b>	1 an

## Borne Fonte Marsella

Ref : 16910-2

Cette borne en fonte Marsella traitée anti rouille est appelée aussi borne florence ou Cabestang, ce modèle est très résistante aux intempéries.

- Réalisé en fonte ductile avec finition peinture Grise
- Fixation par scellement dans plot béton avec tige de fer ou amovible sur fourreau
- Finition peinture antirouille noire
- Fixation par scellement avec tige de fer
- Ou amovible sur fourreau, livré avec obturateur pour boucher le passage lors de l'enlèvement de la borne

[En savoir plus...](#)



Fourreau verrouillable

## Borne Fonte Vérone

Ref : 10730

Cette borne fonte Vérone est idéale pour l'aménagement des trottoirs et des espaces publics en milieu urbain. La borne verone se fond parfaitement dans les centres historiques de par son design élégant.

- Finition peinture anti rouille noire semi brillante
- A sceller dans plot béton avec tige de fer ou amovible sur fourreau en option
- Fourreau en acier finition peinture anti-rouille noire
- Livrée avec obturateur pour boucher le passage lors de l'enlèvement de la borne
- Livrée avec clé triangle à sceller dans plot béton



Fourreau verrouillable

[En savoir plus...](#)



**Dimensions** Diamètre de Ø 110x 745mm H

**Coloris** ●

**Poids** 18kg

**Garantie** 1 an



Borne fonte Vérone



## Borne Fonte Cordoue

Ref : 10701

La borne en fonte Cordoue est idéale pour l'aménagement des trottoirs et des espaces publics en milieu urbain. Robuste et grâce à son design, elle se fond dans tous les environnements.

- À sceller dans plot béton ou amovible sur fourreau
- En fonte ductile finition peinture noir
- Livrée avec obturateur pour boucher le passage lors de l'enlèvement de la borne
- Livrée avec clé triangle à sceller dans plot béton
- Fourreau en acier

**Dimensions** Diamètre de Ø 170x 700mm H

**Coloris** ●

**Poids** 28kg

**Garantie** 1 an

[En savoir plus...](#)



Fourreau verrouillable

## Borne Fonte Esfera

Ref : 10680

Toute en rondeur, la borne fonte Esfera se fixe à sceller. Robuste, cette borne de ville est conçue en fonte avec finition de peinture noire.

- Réalisé en fonte avec finition peinture
- Fixation par scellement dans plot béton



[En savoir plus...](#)

**Dimensions** Diamètre de Ø 300x 228mm H /

Diamètre de Ø 400x 396mm H

**Coloris** ●

**Poids** 22kg(Ø 300) / 37kg(Ø 400)

**Garantie** 1 an



## Borne Valencia

Ref : 10660

Fixée par scellement dans plot béton, la borne Valencia est réalisée en fonte avec finition peinture noire. La fixation de cette borne de ville se faire par scellement dans plot béton ou amovible grâce à son boîtier.

- Option : existe en version amovible grâce à son boîtier (nous consulter)
- Fixation de la borne par scellement dans plot béton
- En fonte, avec finition peinture noire
- Diamètre de la boule : 20,6 cm

**Dimensions** Diamètre de Ø 120 x 495mm H /  
Diamètre de Ø 183 x 684mm H

**Coloris** ●

**Poids** 12kg(Ø 120) / 15kg(Ø 183)

**Garantie** 1 an

[En savoir plus...](#)

## Borne Via Julia

Ref : BORNVJ

Fabriquée en fonte avec finition peinture noire, la borne Via Julia est fixée par scellement dans plot béton ou amovible sur boîtier.



- Borne réalisée en fonte avec finition peinture noire
- Existe 2 modèles : Ø 190 mm - Ø 290 mm
- Fixation par scellement dans un massif béton ou amovible sur boîtier optionnel avec couvercle (nous consulter)

[En savoir plus...](#)

**Dimensions** Diamètre de Ø 190 x 402mm H /  
Diamètre de Ø 290 x 497mm H

**Coloris** ●

**Poids** 17kg(Ø 190) / 39kg(Ø 290)

**Garantie** 1 an

MOBILIER URBAIN



## Borne Alcala

Ref : 17170

La borne urbaine Alcala est parfaite pour délimiter les zones urbaines à forte affluence. Elle s'adapte à tout type d'environnement grâce à son design arrondi.

- Fixation à sceller dans un massif en béton ou amovible sur boîtier avec couvercle (nous consulter)
- Finition peinture noire
- En fonte

**Dimensions** Diamètre de Ø 116 x 497mm H

**Coloris** ●

**Poids** 16kg

**Garantie** 1 an

[En savoir plus...](#)

## Borne Barcelona

Ref : BORNBARC

La borne Barcelona permet de délimiter les zones piétons et empêcher les voitures de se garer dans les lieux interdits. Ce modèle de borne anti stationnement est réalisé en acier inoxydable pour une résistance sur la durée.

- Borne Barcelona réalisé en acier inoxydable
- Finition peinture noire
- Gorge avec cerclage inox
- Fixation par scellement dans plot béton ou amovible (nous consulter)

[En savoir plus...](#)



<b>Dimensions</b>	Diamètre de Ø 95 x 1000mm H / Diamètre de Ø 200 x 702mm H
<b>Coloris</b>	●
<b>Poids</b>	17kg(Ø 190) / 39kg(Ø 290)
<b>Garantie</b>	1 an



Borne Barcelona Ø200 x H 702mm



# BARRIÈRES D'ACCÈS



## Barrière Sélective

Ref : 203215


Cette barrière sélective interdit l'accès des véhicules motorisés aux parcs publics mais accepte le passage de tout type de fauteuils roulants, en conformité avec les réglementations en vigueur. Cette barrière sélective PMR avec dispositif anti-accès motorisé permettra de protéger vos espaces publics.

- Système d'ouverture : pivot assuré par un tube intérieur  $\varnothing$  89 mm avec butée de limitation de rotation et tube supérieur 100 x 100 mm muni de 2 orifices de graissage
- Structure : tubes acier  $\varnothing$  50 mm comprenant un élément rotatif et un élément fixe
- Finition : acier galvanisé ou peint sur galva selon nos coloris
- Fixation : sur platines (crosses de scellement fournies)
- Montage facile : "bras" de l'élément rotatif à visser sur le pivot

[En savoir plus...](#)



### NUANCIER :

					
Galvanisé	Gris city	RAL 9010	RAL 5010	RAL 3020	RAL 9005
					
	RAL 7044	RAL 3004	RAL 6005	RAL 8017	Aspect Corten



**Dimensions** 1665mm L x 1300mm l x 1431mm H

**Poids** 100kg

**Garantie** 5 ans



## Barrière sélective fixe et barrière tournante 1,40m

Ref : 203261+203138

La combinaison de la barrière sélective fixe et de la barrière tournante 1,40 m offre une solution complète et polyvalente pour le contrôle d'accès dans divers environnements.

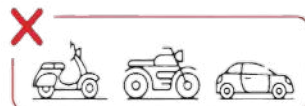
- **Caractéristiques barrière sélective fixe**
- Dimensions : larg. 1926 x long. 1200 x haut. 1090 mm
- Structure : pieds en tube acier  $\varnothing 76$  mm avec pommeaux galbés et tubes acier  $\varnothing 50$  mm, fer plat épaisseur 8 mm, fixation des 2 demis cadre par vis et écrous M12
- Acier galvanisé ou peint sur galva selon nos coloris
- Fixation sur platines  $\varnothing 180$  mm



- **Caractéristiques barrière tournante 1,40 m :**
- Longueur : 1400 mm
- Passage utile : 1250 mm
- Structure : tube acier  $\varnothing 50$  mm
- Système d'ouverture : fût monté sur pivot
- Fermeture par goupille  $\varnothing 20$  mm et cadenas (fournis). Blocage possible à  $90^\circ$  en position ouverte
- Clé triangle de 14 prisonnière
- Finition : acier galvanisé ou peint sur galva selon nos coloris
- Fixation sur platine par tiges d'ancrage à sceller (fournies)

<b>Coloris</b>	
<b>Poids</b>	76kg et 60kg
<b>Garantie</b>	5 ans

[En savoir plus...](#)

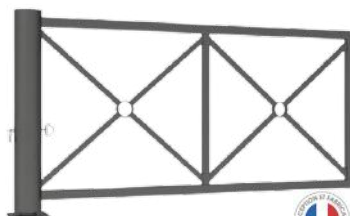


## Barrière Tournante Déco

Ref : 203129

Cette barrière tournante déco permet de maîtriser l'accès aux voies. Une barrière décorative de maîtrise d'accès qui trouvera sa place seule ou dans la continuité de barrière de ville à croix de Saint-André.

- En option: fermeture par clé triangle de 11 ou clé triangle de 14 prisonnière (nous consulter)
- Fixation : sur platine 200 x 200 mm par tiges d'ancrage à sceller (fournies)
- Fermeture : par goupille  $\varnothing 20$  mm et cadenas (fournis)
- Structure : tubes acier 50 x 50 mm et 30 x 30 mm
- Blocage possible à  $90^\circ$  en position ouverte



<b>Dimensions</b>	2040mm L x 1052mm H
<b>Coloris</b>	
<b>Poids</b>	56kg
<b>Garantie</b>	5 ans

[En savoir plus...](#)



## Barrière Tournante 2m

Ref : 203120-1

La barrière tournante 2m est une barrière de maîtrise d'accès utile pour l'aménagement de la voirie afin de filtrer l'accès des véhicules et des personnes.

- Fermeture en option : clé triangle de 14 prisonnière non adaptée à l'usage des pompiers
- Fixation sur platine 200 x 200 mm par tiges d'ancrage à sceller fournies
- Finition : Galva ou peint sur galva selon nos coloris
- Fermeture standard par goupille Ø 20 mm et cadenas fournis
- Blocage possible à 90° en position ouverte
- Tubes acier Ø 60 mm

**Dimensions** 2000mm L x 1077mm H

**Coloris**

**Poids** 36kg

**Garantie** 5 ans

[En savoir plus...](#)

## Barrière Tournante 2.30m

Ref : 203133

Cette barrière d'accès pour parking est équipée d'un tube vertical permettant l'installation d'un panneau de signalisation pour plus de visibilité des instructions.

- Fixation : sur platine 200 x 200 mm par tiges d'ancrage à sceller fournies
- Fermeture : par goupille Ø 20 mm et cadenas fournis
- Blocage possible à 90° en position ouverte
- Système d'ouverture : fût monté sur pivot
- Tubes acier Ø 60 mm

[En savoir plus...](#)



**Dimensions** 2300mm L x 1097mm H

**Coloris**

**Poids** 46kg

**Garantie** 5 ans

## Barrière Tournante 3m

Ref : 203135

La barrière tournante 3 mètres est dotée d'une construction solide en acier galvanisé, cette barrière est conçue pour résister aux conditions météorologiques les plus exigeantes, assurant ainsi une durabilité à long terme.

- Système d'ouverture : fût monté sur pivot
- Fermeture par goupille Ø 20 mm et cadenas (fournis)
- Fixation sur platine par tiges d'ancrage à sceller (fournies)
- Blocage possible à 90° en position ouverte
- Fermeture par clé triangle de 14 prisonnière
- Structure en tubes acier Ø 60 mm

[En savoir plus...](#)



**Dimensions** 3000mm L x 1127mm H

**Coloris**

**Poids** 70kg

**Garantie** 5 ans




## Barrière Universelle Tournante XL

Ref : 602992

Cette barrière tournante extra longue avec tirants en partie supérieure est idéale pour les emplacements les plus contraignants. Elle vous permettra ainsi de contrôler les accès sur une grande largeur de voie.

- Fermeture par goupille et cadenas fournis. Second poteau de réception pour verrouillage en position "ouverte" fourni
- Tubes acier 120 x 120 mm et 80 x 80 mm prolongée par une lisse alu 70 x 70 mm
- Sur platines avec crosses de scellement dans le kit de pose (fourni)

[En savoir plus...](#)



<b>Dimensions</b>	6050mm à 10000mm L x 2049mm H
<b>Poids</b>	220kg
<b>Garantie</b>	5 ans

## Barrière Tournante Trombone

Ref : 203125-1

Simplifiez la sécurisation des voiries grâce à notre barrière tournante trombone. Un modèle sobre et pratique pour la maîtrise d'accès résistante dans les temps.

- Fermeture par goupille Ø 16 mm et cadenas fournis. Blocage possible à 90° en position ouverte
- Tube acier Ø 60 mm avec bouchon noir. Pivot assuré dans le tube extérieur
- Finition acier galvanisé ou peint sur galva
- Fixation sur platine avec goussets de renfort
- Tiges d'ancrage à sceller fournies



<b>Dimensions</b>	1800mm L x 910mm H
<b>Coloris</b>	
<b>Poids</b>	24kg
<b>Garantie</b>	5 ans

[En savoir plus...](#)

## Barrière Tournante Universelle

Ref : 203192

La barrière tournante universelle est une barrière télescopique qui s'adapte à toutes les largeurs de voie grâce à sa longueur réglable de de 3 à 4,75 mètres.

- Finition laqué blanc sur galva avec bandes rouges rétro-réfléchissantes
- Fixation sur platines avec crosses de scellement fournies
- Second poteau de réception pour verrouillage en position "ouverte" fourni
- Transport simplifié : la barrière est conditionnée en un seul colis de 3 mètres
- Blocage par vis, fermeture par cadenas (fourni)



<b>Dimensions</b>	3000mm à 4750mm L x 996mm H
<b>Poids</b>	65kg
<b>Garantie</b>	5 ans

[En savoir plus...](#)



<b>Dimensions</b>	6000/7000/8000mm L x 1000mm H
<b>Poids</b>	24kg
<b>Garantie</b>	5 ans

[En savoir plus...](#)

## Barrière Tournante Très Grande Longueur 6, 7, 8 Mètres

Ref : 203160-2

Cette barrière tournante très grande longueur est équipée d'un support roulette qui limite la porte à faux et facilite leur manipulation.

- Pivotante sur fut Ø 140 mm avec articulation pour absorber les dénivellés
- Fermeture par goupille et cadenas sur le support de repos
- Finition laqué blanc sur galvanisation avec bandes réflectos rouge
- Kit de pose inclus ( tôle gabarit + crosses de scellement galva)






# BARRIÈRES LEVANTES

## Barrière Levante Universelle Alu

Ref : 202170

Indispensable pour le filtrage des véhicules, cette barrière levante télescopique en aluminium s'adapte à toutes les largeurs de voies, de 3,05 à 6,40 mètres. Une barrière levante manuelle de contrôle d'accès des parkings au centimètre près.

- Fermeture en position levée (sur le pied pivot) ou baissée (sur le pied de réception) par goupille et cadenas fournis
- Barrière levante à contrepoids intégré dans un coffret fixé sur la lisse
- Rotation sur un axe inox monté sur roulement à billes
- Fixation sur platines avec éléments de scellement



La traverse coulisse pour adapter la barrière au lieu de pose

<b>Dimensions</b>	1000mm/ 1500mm L x 1000mm H
<b>Poids</b>	13.5kg(1100mm)/ 15kg(1500mm)
<b>Garantie</b>	5 ans

[En savoir plus...](#)

## Barrière Universelle Levante À Vérin

Ref : 202171

La barrière levante à vérin permet de gérer le flux de véhicules tout en s'adaptant à la largeur des voies. Son système à vérin simplifie son usage et lui permet, libérée de tout contrepoids, de se positionner au plus près d'un mur.



<b>Dimensions</b>	3000mm à 4000mm L x 1114mm H
<b>Poids</b>	98kg
<b>Garantie</b>	5 ans

[En savoir plus...](#)

- Système d'ouverture par vérin intégré permettant de compenser le poids de la lisse et d'en faciliter son usage
- Fermeture standard: par clés identiques. Fermeture en option : cadenas à clé ou cadenas à clé triangle
- Poignée d'ouverture simple et verrouillage automatique
- Pied de réception intégré à la lisse



A photograph of a white hatchback car parked in a parking lot. In the background, there is a red and white striped barrier gate. The scene is set in front of a multi-story apartment building. A large teal graphic overlay is on the right side of the image, containing the word 'PORTIQUES' in white, bold, uppercase letters.

**PORTIQUES**




## Portique Fixe

Ref : 202330-1

Le portique fixe est idéal pour la sélection des véhicules sur les parkings ou autres aires de stationnement, c'est un limiteur d'accès. La traverse centrale coulisse entre les deux barres horizontales pour adapter la largeur du portique au lieu de pose, au centimètre près.

- Transport simplifié : le portique est conditionné en un seul colis de 2 mètres (version sans tirants) ou de 3 mètres (version avec tirants). Bavette.
- Accrochage par chaînes et anneaux rapides fournis. Hauteur 360 mm pour une hauteur sous bavette de 1840 mm
- En option pour tous portiques. Prévoir deux bavettes par portique.
- Bavette en tôle 1500 x 100 et bandes réflectos 500 x 80
- Fixation sur platines avec crosses de scellement fournies.
- Kit de fixation pour panneaux
- Garantie **5ans**

[En savoir plus...](#)



Des portiques universels qui s'adaptent à la largeur de vos voies d'accès, et proposent une hauteur ajustable à vos besoins. Produits disponibles sur stock.

	Hauteur fixe 2200mm	Hauteur réglable de 2200 mm à 3570 mm	Hauteur fixe 4500mm
Sans tirant	long. 3850mm à 5200mm	long. 3850mm à 5200mm	long. 3850mm à 5200mm
Avec Tirants	long. 5250mm à 7550mm	long. 5250mm à 7550mm	long. 5250mm à 7550mm





<b>Dimensions</b>	5160mm L x 2200mm H
<b>Poids</b>	83kg
<b>Garantie</b>	5 ans

[En savoir plus...](#)

## Portique Pivotant 5 Mètres

Ref : FC-202306

Traverse haute horizontale pivotante sur l'un des deux poteaux verticaux. Une solution économique pour sécuriser vos accès de façon simple et pratique.

- Option kit de fixation pour panneaux Ø 450 mm disponible pour tous nos portique tournants
- option : bavette en tôle 1500 x 100 mm et bandes réflectos 500 x 80 mm
- Accrochage avec chaînes, anneaux et étrier de fixation fournis
- Hauteur 370 mm pour une hauteur sous bavette de 1830 mm
- Fixation par scellement direct au sol
- Cadenas à cylindre européen fourni

## Portique Tournant 5-7 M Et 7-12 M

Ref : 202511-1

Portiques tournants sélectifs pour gérer l'accès des poids lourds, caravanes, etc, sur les aires de stationnement.

- Fermeture par goupilles traversantes dans les positions ouvertes ou fermées
- Blocage de la goupille par cadenas fourni ou, en option, serrure clé triangle de 11
- Réglage de l'aplomb par contre-écrous situés sous les platines
- Option bavette et kit de fixation pour panneaux
- Fixation par croix de scellement et gabarits fournis
- Anneaux soudés prévus par bavettes
- Garantie **5ans**

[En savoir plus...](#)



Largeur réglable de 5 à 7 m		Largeur réglable de 7 à 12 m	
Haut. réglable de 1,9 à 2,5 m	245kg	Haut. réglable de 1,9 à 2,5 m	328kg
Haut. réglable de 2,5 à 3,5 m	309kg	Haut. réglable de 2,5 à 3,5 m	352kg
Haut. réglable de 3,5 à 4 m	288kg	Haut. réglable de 3,5 à 4 m	kg



<b>Dimensions</b>	5160mm L x 2200mm H
<b>Poids</b>	83kg
<b>Garantie</b>	5 ans

[En savoir plus...](#)

## Portique Pivotant 5 Mètres

Ref : FC-202306

Traverse haute horizontale pivotante sur l'un des deux poteaux verticaux. Une solution économique pour sécuriser vos accès de façon simple et pratique.

- Option kit de fixation pour panneaux Ø 450 mm disponible pour tous nos portique tournants
- option : bavette en tôle 1500 x 100 mm et bandes réflectos 500 x 80 mm
- Accrochage avec chaînes, anneaux et étrier de fixation fournis
- Finition en acier galvanisé avec 8 bandes rétro - réfléchissantes rouges
- Prévoir 2 bavettes par portique



# **BARRIÈRES FORESTIÈRES**

## **BOIS**

## Barrière Forestière Coulissante

Ref : 4303-4304

La barrière forestière coulissante est idéale pour gérer le flux de personnes et de voiture à l'entrée des parcs et des jardins.

- Traitement autoclave sous pression, classe 4, solution aqueuse sans chrome ni arsenic
- Essence PIN NORD ROUGE origine FINLANDE et/ou SUEDE
- Catégorie 5, gage de stabilité et de haute résistance
- Poutre section 145 x 68 mm
- Double poteaux 145 x 68 mm
- Livrée pré montée, à sceller
- Visserie INOX A2



<b>Dimensions</b>	3000mm/4000mm L x 1000mm H
<b>Essence bois</b>	Bois pin
<b>Poids</b>	55kg / 70kg
<b>Garantie</b>	2 ans

[En savoir plus...](#)

MOBILIER URBAIN



## Barrière Basculante Avec Contrepoids 4m

Ref : 4316

La barrière basculante avec contrepoids 4m est idéale pour gérer le flux de personnes et de voiture à l'entrée des parcs et des jardins. Sa conception en bois lui permet de se fondre avec harmonie dans votre espace urbain.

- Traitement autoclave sous pression, classe 4, solution aqueuse sans chrome ni arsenic
- Essence PIN NORD ROUGE origine FINLANDE et/ou SUEDE, catégorie 5, gage de stabilité et de haute résistance
- Poutre section  $\varnothing$  140 mm / Double poteaux  $\varnothing$  120 mm
- Livrée pré montée, à sceller
- Visserie INOX A2



<b>Dimensions</b>	4000mm L x 1100mm H
<b>Essence bois</b>	Bois pin
<b>Poids</b>	80kg
<b>Garantie</b>	2 ans

[En savoir plus...](#)

A photograph of a red fire hydrant with two red arched handles, set on a paved surface. The hydrant is the central focus, with the handles curving upwards and outwards. The background shows a paved area with some scattered leaves and a white line. A large teal and dark blue graphic overlay is on the right side of the image.

# ARCEAUX DE VOIRIE



**Dimensions** 625mm L x 870mm H scellement direct / 690mm sur platines

**Coloris** 

**Poids** 6kg

**Garantie** 5 ans

## Épingle De Protection Ø 60 Mm Galvanisée

Ref : 201060-1

Cette épingle de protection est conçue tout en acier galvanisé avec un diamètre de 60mm. Cette épingle de protection en métal est idéale pour protéger des bouches d'incendie, compteurs extérieurs...

- Fixation par scellement direct ou sur platines
- Tube acier : Ø 60 mm
- Finition : galva

[En savoir plus...](#)

## Épingle De Protection Peinte Ø 60 Mm Peint

Ref : 201061-1

Cette épingle de protection en métal est idéale pour protéger des bouches d'incendie, compteurs extérieurs.

- Finition : peint sur galva selon nos coloris
- Fixation par scellement direct ou sur platines
- Tube acier : Ø 60 mm




**Dimensions** 625mm L x 870mm H scellement direct / 690mm sur platines

**Coloris** 

**Poids** 8kg

**Garantie** 5 ans

[En savoir plus...](#)



**Dimensions** 620mm L x 1000mm H

**Coloris** 

**Poids** 4kg

**Garantie** 2 ans

## Épingle De Protection À Sceller

Ref : POT76R

Cette épingle de protection à sceller permet de protéger les bouches de pompiers, poteaux et bornes. Elle permet également d'y accrocher un 2 roues.

- Épingle permettant de protéger les bouches de pompiers, poteaux et bornes
- Elle permet également d'y accrocher un 2 roues
- Tube acier : Ø 40 mm
- Fabriqué en acier
- Fixation à sceller

[En savoir plus...](#)

## Etrier De Protection Ø35mm

### Galvanisé

Ref : 201020

Découvrez notre étrier de protection Ø 35 mm galvanisées, un produit robuste et polyvalent conçu pour assurer la sécurité de vos espaces. Cet étrier offre une protection optimale tout en restant discret avec sa finition galvanisée.

- Fixation par scellement direct ou sur platines
- Réalisé en tube acier Ø 35 mm
- Finition : Galva

[En savoir plus...](#)



**Dimensions** 565mm L x 800mm H scellement direct / 500mm sur platines

**Coloris** 

**Poids** 8kg

**Garantie** 5 ans



## Etrier De Protection Ø35mm Peint

Ref : 201021

Quelle que soit l'option que vous choisissez, cet étrier de protection Ø 35 mm vous garantit une solution de sécurité fiable pour vos besoins spécifiques.

- Fixation par scellement direct ou sur platines
- Finition : peint sur galva selon nos coloris
- Réalisé en tube acier Ø 35 mm

**Dimensions** 565mm L x 800mm H scellement direct / 500mm sur platines

**Coloris** 

**Poids** 8kg

**Garantie** 5 ans

[En savoir plus...](#)

## Etrier De Protection Ø60mm Galvanisé

Ref : 291030

Découvrez notre étrier de protection Ø 60 mm galva, un produit solide et fiable conçu pour répondre à vos besoins en matière de sécurité. Cet étrier est conçu pour offrir une protection robuste.

- Fixation par scellement direct ou sur platines
- Réalisé en tube acier Ø 60 mm
- Finition : Galva

[En savoir plus...](#)



**Dimensions** 650mm L x 773mm H scellement direct / 503mm sur platines

**Coloris** 

**Poids** 14kg

**Garantie** 5 ans



## Etrier De Protection Ø60mm Peint

Ref : 291031

Fabriqué à partir de tubes d'acier de haute qualité de 60 mm de diamètre, cet étrier est conçu pour offrir une protection robuste.

- Fixation par scellement direct ou sur platines
- Finition : peint sur galva selon nos coloris
- Réalisé en tube acier Ø 60 mm

<b>Dimensions</b>	650mm L x 773mm H scellement direct / 503mm sur platines
<b>Coloris</b>	
<b>Poids</b>	14kg
<b>Garantie</b>	5 ans

[En savoir plus...](#)

## Epingle De Protection Ø 50 Mm Galvanisée

Ref : 201066

Cette épingle de protection en métal est idéale pour protéger des bouches d'incendie, compteurs extérieurs.

- Fixation par scellement direct ou sur platines
- Tube acier : Ø 50 mm
- Finition : galva



<b>Dimensions</b>	300mm L x 870mm H scellement direct / 690mm sur platines
<b>Coloris</b>	
<b>Poids</b>	7kg
<b>Garantie</b>	5 ans

[En savoir plus...](#)



## Epingle De Protection Ø 50 Mm Peint

Ref : 201067

Cette épingle de protection est conçue tout en acier galvanisé avec un diamètre de 50mm. Cette épingle de protection en métal est idéale pour protéger des bouches d'incendie, compteurs extérieurs.

- Fixation par scellement direct ou sur platines
- Finition : peint sur galva selon nos coloris
- Tube acier : Ø 50 mm

<b>Dimensions</b>	300mm L x 870mm H scellement direct / 690mm sur platines
<b>Coloris</b>	
<b>Poids</b>	7kg
<b>Garantie</b>	5 ans

[En savoir plus...](#)





## Corset De Protection Emboitable

Ref : 291031

Ce corset de protection emboitable est idéal pour vos espaces verts ou urbains, il permet un entourage complet de l'arbre ou du support à protéger (lampadaires, poteaux de signalisation...)

- Finition : galvanisé ou peint sur galva selon nos coloris
- Pose : par emboîtement et scellement direct
- Tube acier Ø 60 mm

<b>Dimensions</b>	700mm L x 700mm l x 300mm H
<b>Coloris</b>	
<b>Poids</b>	15kg
<b>Garantie</b>	5 ans

[En savoir plus...](#)

## Arceau De Bordure

Ref : 204100-arcb

Une solution simple, économique et idéale pour délimiter les espaces et séparer les espaces verts des lieux de passage.

- Pose de l'arceau de bordure par scellement direct au sol
- Finition galvanisé ou peint sur galva selon nos RAL standard
- Tube acier diamètre Ø 60 mm
- Options : platines

[En savoir plus...](#)



<b>Dimensions</b>	1000mmmm / 1500mm / 2000mm L x 300mm H
<b>Coloris</b>	
<b>Poids</b>	5kg(1000mm) / 7kg(1500mm) / 9kg(2000mm)
<b>Garantie</b>	5 ans



Arceau de bordure 1m peint vert RAL 6005

## Arceau Simple Galvanisé Ø60mm

Ref : 204006

L'arceau simple galvanisé d'un diamètre de 60 mm est un élément essentiel pour assurer la sécurité de la voirie et le stationnement des vélos dans divers environnements.

- Pose par scellement direct ou sur platines
- Tube en acier Ø 60 mm
- Finition galvanisé



<b>Dimensions</b>	1000mmmm / 1500mm / 2000mm L x 1000mm H
<b>Coloris</b>	
<b>Poids</b>	10kg(1000mm) / 11kg(1500mm) / 14kg(2000mm)
<b>Garantie</b>	5 ans

[En savoir plus...](#)



## Arceau Simple Peint Ø 60 Mm

Ref : 204056-1

L'arceau simple est personnalisable avec une peinture sur galva selon nos RAL ou en version galvanisé pour plus de sobriété.

- Finition galvanisée ou peinte sur galva selon nos RAL
- Arceaux simples avec pose par scellement direct
- Options : platines ou fourreaux
- Tubes acier en Ø 60 mm

<b>Dimensions</b>	1000mmmm / 1500mm / 2000mm L x 1000mm H
<b>Coloris</b>	
<b>Poids</b>	11kg(1000mm) / 12kg(1500mm) / 14kg(2000mm)
<b>Garantie</b>	5 ans

[En savoir plus...](#)

## Arceau Renforcé Galvanisé Ø60mm

Ref : 294206

L'arceau renforcé galvanisé d'un diamètre de 60 mm est un élément essentiel pour assurer la sécurité de la voirie et le stationnement des vélos dans divers environnements.

- Pose sur platines ou par scellement direct
- Hauteur hors tout 1300 mm
- Tube en acier Ø 60 mm
- Finition galvanisé



<b>Dimensions</b>	1000mmmm / 1500mm / 2000mm L x 1000mm H
<b>Coloris</b>	
<b>Poids</b>	12kg(1000mm) / 16kg(1500mm) / 18kg(2000mm)
<b>Garantie</b>	5 ans

[En savoir plus...](#)



**ARCEAUX INDUSTRIE ET TP**

INTERDIT  
SAUF  
P.M.S.C.



## Épingle De Protection Industrie Ø 50 Mm

Ref : 204045

Cette épingle de protection industrie est conçue pour la protection des personnes, du matériel et machines à l'intérieur des ateliers ou zones de logistique.

L'épingle de protection est équipée de platines en fonte accroît leur fonctionnalité. Excellente résistance aux chocs !

- Épingle de protection industrie Ø 50 mm
- Réalisée en tube d'acier avec diamètre 50 mm
- Hauteur de l'épingle de protection : 1 m ht
- Finition peint sur phosphatation ral 1021 et bandes noires

[En savoir plus...](#)



<b>Dimensions</b>	50mm D x 1000mm H scellement direct
<b>Coloris</b>	
<b>Poids</b>	7kg
<b>Garantie</b>	5 ans



<b>Dimensions</b>	50mm D x 1000mm H scellement direct
<b>Coloris</b>	
<b>Poids</b>	4kg
<b>Garantie</b>	5 ans

[En savoir plus...](#)

## Potelet De Protection Industrie Ø 50 Mm

Ref : 204324

Le potelet de protection acier industrie d'1 mètre de hauteur et 50 mm de diamètre est idéal pour la protection des personnes et des machines ou pour aménager des espaces corridors dans les ateliers.

- Conçu pour la protection des personnes et des machines en milieu industriel
- Sa couleur vive avertira une zone de danger
- Les épingles de protection industrie sont aussi un complément à ce potelet
- Hauteur : 1m
- Finition peint sur phosphatation ral 1021 et bandes

## Arceau Industrie Simple Ø 60 Mm Sur Platines

Ref : 294043-1

Les arceaux industriels simples de notre gamme offrent une solution robuste et polyvalente pour la protection et le délimitation d'espaces dans les environnements industriels, commerciaux ou institutionnels.

- Arceaux simples ou renforcés
- 3 longueurs 1000, 1500 et 2000 mm
- Hauteur 1000 mm
- Réalisés en tube d'acier Ø 60 mm
- Finition galva ou RAL 1021 et bandes noires collées ou RAL 9010 et bandes rouges collées
- Fixation sur platines ou scellement directe (nous contacter)

[En savoir plus...](#)



<b>Dimensions</b>	1000mm H x Ø 60mm
<b>Coloris</b>	
<b>Poids</b>	8kg
<b>Garantie</b>	5 ans

## Arceau Bas De Protection Industrie Ø 60 Mm Sur Platines

Ref : 294103

L'arceau Bas de Protection Industrielle sur Platines est une solution efficace pour sécuriser vos espaces de travail et protéger vos équipements.

- Trois longueurs : 1000, 1500 ou 2000 mm
- Hauteur : 300 mm
- Tube acier : Ø 60 mm, épaisseur 2 mm
- Finition galva ou RAL 1021 et bandes noires collées
- Fixation sur platines 150 x 150 mm, épaisseur 5 mm



**Dimensions** 1000/1500/2000mm L x 300 H  
x Ø 60 mm

**Coloris**

**Poids** 5kg/7kg/9kg

**Garantie** 5 ans

[En savoir plus...](#)

## Arceau Renforcé Industrie Ø60mm

Ref : 294243

Découvrez notre arceau renforcé industriel Ø60mm, conçu pour répondre à vos besoins de sécurité et de protection dans divers environnements industriels.

Disponibles en deux versions - simples ou renforcés.

- 3 longueurs 1000, 1500 et 2000 mm
- Hauteur 1000 mm
- Réalisés en tube d'acier Ø 60 mm
- Finition galva ou peint sur zinc selon nos coloris
- RAL 1021 et bandes noires collées ou RAL 9010 et bandes rouges collées
- Fixation sur platines ou scellement (nous consulter)

[En savoir plus...](#)



**Dimensions** 1000mm/1500mm/2000mm L x  
1000mm H x Ø 60 mm

**Coloris**

**Poids** 9kg

**Garantie** 5 ans

## Arceau Industrie Ø 50 Mm

Ref : 204040

Cet arceau industrie Ø 50 mm est spécialement conçu pour la protection des personnes et des machines à l'intérieur des ateliers. Leur platine en fonte accroît leur fonctionnalité.

- Arceau réalisé en tube d'acier Ø 50 mm et longueur 1.25m
- Hauteur de l'arceau 1000 mm
- Finition peint sur phosphatation ral 1021 et bandes noires
- Modèle standard : arceau simple
- En option : barre de renfort et tôle de protection



**Dimensions** 1250mm L x 1000mm H

**Coloris**

**Poids** 4kg

**Garantie** 5 ans

[En savoir plus...](#)

## Arceau D'angle Renforcé À 2 Pieds Hauteur 430 Mm

Ref : 294562

Notre arceau d'angle renforcé à 2 pieds, conçu pour offrir une protection maximale dans les coins et les angles de vos espaces industriels.

- Longueur 580 x largeur 580 mm
- Hauteur 430 mm
- Réalisé en tube d'acier Ø 60 mm, ép. 3 mm
- Finition galva ou peint sur galva RAL 1021 + bandes noires
- Fixation sur platines ou fixation scellement direct



<b>Dimensions</b>	580mm L x 580mm l x 430mm H x Ø 60 mm
<b>Coloris</b>	
<b>Poids</b>	9kg
<b>Garantie</b>	5 ans

[En savoir plus...](#)



<b>Dimensions</b>	800mm L x 800mm l x 1000mm H x Ø 50 mm
<b>Coloris</b>	
<b>Poids</b>	9kg
<b>Garantie</b>	5 ans

## Arceau D'angle Renforcé Industrie À 2 Pieds Hauteur 1000 Mm

Ref : 294560-1

Notre arceau d'angle renforcé à 2 pieds, une solution de sécurité robuste et fiable pour protéger les coins et les angles dans vos environnements industriels. Arceau réalisé en tube d'acier Ø 50 mm et longueur 1.25m

- Longueur 800 x largeur 800 mm
- Hauteur 1000 mm
- Réalisé en tube d'acier Ø 60 mm, ép. 3 mm
- Finition galva ou peint sur Galva ral 1021 + bandes noires
- Fixation sur platines ou fixation scellement direct

[En savoir plus...](#)

## Arceau D'angle À 3 Pieds Peint RAL 1021 + Bandes Noires

Ref : 213010-1

Ce poteau d'angle à 3 pieds peint RAL 1021 avec bandes noires est idéal pour protéger angles, équipements sensibles ou coins de rayonnage.

- Réalisé en tube d'acier Ø 76 mm, ép 3 mm
- Longueur 600 x largeur 600 mm
- Deux hauteurs disponible : Ht 600 mm et Ht 1200 mm
- Finition peint sur zinc ral 1021 et bandes noires
- Fixations sur platines



<b>Dimensions</b>	580mm L x 580mm l x 430mm H x Ø 60 mm
<b>Coloris</b>	
<b>Poids</b>	9kg
<b>Garantie</b>	5 ans

[En savoir plus...](#)



## Poteau De Protection Sur Platines Jaune Et Noir

Ref : 294352

Ce poteau de protection industrie à sceller ou à fixer au sol sur platines est une solution robuste qui permet de protéger n'importe quelle installation. Trois longueurs : 1000, 1500 ou 2000 mm

- Différents diamètres de poteaux de protection au choix : Ø 90, 114 et 168 mm
- Hauteur du poteau : 1000 mm
- Finition galvanisée en jaune et bandes noires
- Bandes noires : collées ou à coller soi-même avec le kit de signalisation autocollant
- Fixations sur platines ou scellement (nous consulter)

<b>Dimensions</b>	1000/1500/2000mm L x 1000mm H x Ø 90, 114, 168mm
<b>Coloris</b>	
<b>Poids</b>	10/14/24kg
<b>Garantie</b>	5 ans

[En savoir plus...](#)

## Angle De Protection En Tôle

Ref : 213202-1

L'angle de protection en tôle peut être installé en intérieur comme en extérieur. Ce dispositif permet de protéger les rayonnages ou les machines sensibles des coups de chariots élévateurs lors des manœuvres.

- Réalisé en tôle d'acier ép 6 mm et 5 mm
- Finition peint sur phosphatation ral 1021 et bandes noires Collées.
- Fixations sur platines
- Longueur 160 x largeur 160 mm
- 3 hauteurs disponible au choix : 40 cm, 80 cm, 1.20 m

[En savoir plus...](#)



<b>Dimensions</b>	160mm L x 160mm l x 400mm/800mm/1200mm H
<b>Coloris</b>	
<b>Poids</b>	9kg
<b>Garantie</b>	5 ans





Pierre et Marie Curie

Pierre et Marie Curie

**ABRI BUS**



# Station De Bus Milan

Ref : 529238-2

La station de bus Milan est une solution élégante et fonctionnelle conçue pour offrir aux usagers des transports en commun un abri confortable et protecteur contre les intempéries. Avec sa variété d'options et sa construction de haute qualité, il constitue un choix idéal pour l'aménagement des arrêts de bus. Garantie **5ans**

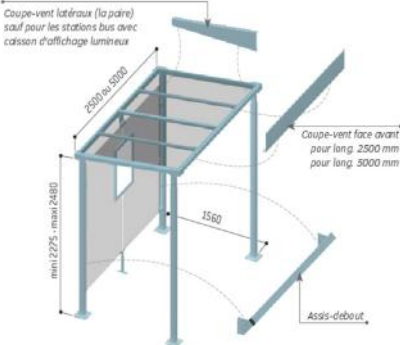
- Information et publicité : caisson lumineux (dimensions d'affichage 1710 x 1160 mm) ou vitrine « 2000 » (dimensions d'affichage 1750 x 1200 mm)
- Poteaux carrés : tube acier 80 x 80 mm sur platines
- Toiture : panneaux en polycarbonate alvéolaire 10 mm traités anti-UV
- Cadre de toiture : deux traverses en tube acier galvanisé 60 x 60 mm
- Bardage latéral et bardage de fond : verre Sécurit® 8 mm
- Fixation bardage : système de pincement en Zamak finition brossée
- Vitrine horaire : 750 x 550 mm (4 A4), épaisseur 30 mm en aluminium anodisé
- Finition : peint sur galva selon nos coloris / Pose : sur platines
- Profondeur totale : 1600 mm



## En savoir plus...

Gris procity	RAL 9010	RAL 5010	RAL 3020	RAL 9005
RAL 7044	RAL 3004	RAL 6005	RAL 8017	Aspect Corten

Sans bardage	1 bardage latéral + caisson lumineux	Un bardage latéral	Deux bardages latéraux	Vitrine 2000 et un bardage latéral	
Sur platines : 308kg	Sur platines : 532kg	Sur platines : 350kg	Sur platines : 415kg	Sur platines : 460kg	long. 2500mm X larg. 1600mm X Haut. mini 2275 mm, maxi 2480 mm
Sur platines : 540kg	Sur platines : 716kg	Sur platines : 563kg	Sur platines : 641kg	Sur platines : 706kg	long. 5000mm X larg. 1600mm X Haut. mini 2275 mm, maxi 2480 mm

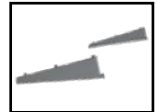


Attention : ne pas installer de banc ou d'assis-débout à proximité du caisson lumineux ou de la vitrine "2000" afin de ne pas en bloquer l'ouverture.

\* Sérigraphie non fournie



Option coupe vent nous consulter



Ref : 209147 Assis-Débout



## Produits associés :



# Station Bus Modulo

Ref : 529670

La Station bus Modulo est une structure conçue pour abriter les voyageurs en attente de leur bus qui offre une belle capacité d'accueil grâce à sa profondeur proche de 2 mètres. Son allure est simple et élancée grâce à sa toiture légèrement courbée. Garantie **5ans**

- Toiture : profilés en aluminium anodisés, traverses en tube acier 40 x 40 mm et panneaux en polycarbonate alvéolaire épaisseur 10 mm traité anti-UV.
- Modèle au choix pour chaque longueur :
  - Avec une vitrine d'information "2000" et un bardage latéral
  - Avec deux bardages latéraux
- Hauteur sous toiture : mini 1942 mm, maxi 2100 mm
- Bardage latéral et bardage de fond : verre sécurisé épaisseur 5 mm
- Fixation bardage : système de pincement en Zamak finition brossée
- Information et publicité : vitrine "2000" (dimensions d'affichage 1270 x 1160 mm)
- Finition : peint sur galva selon nos coloris
- Profondeur totale : 2000 mm / Poteaux : tube acier 70 x 70 mm



## NUANCIER :



**En savoir plus...**



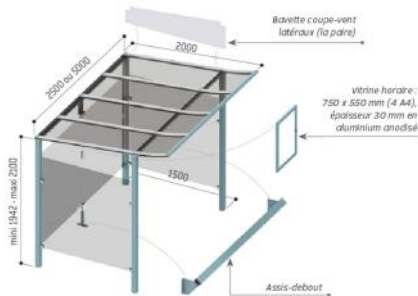
Ref : 529679



Ref : 209147  
Assis-Debout

	Sans bardage latéral	Deux bardages latéraux	Vitrine et un bardage latéral
long. 2500mm X larg. 2000mm X Haut. mini 1980 mm, maxi 2250 mm	Scellement direct: 240kg Sur platines : 270kg	Scellement direct: 280kg Sur platines : 309kg	Scellement direct: 360kg Sur platines : 388kg
long. 5000mm X larg. 2000mm X Haut. mini 1980 mm, maxi 2250 mm	Scellement direct: 400kg Sur platines : 444kg	Scellement direct: 440kg Sur platines : 482kg	Scellement direct: 520kg Sur platines : 562kg

> Attention : ne pas installer de banc ou d'assis-debout à proximité du caisson lumineux ou de la vitrine "2000" afin de ne pas en bloquer l'ouverture



Attention : ne pas installer de banc ou d'assis-debout à proximité de la vitrine "2000" afin de ne pas en bloquer l'ouverture.



## Produits associés :



**Totem Arrêt De Bus Milan**  
Ref : 529445



**Assis-Debout KUB Acier Et Bois**  
Ref : 306720



**Banquette Venise Acier Et Bois**  
Ref : 306720

# Abribus KUB

Ref : 306710

L'abribus KUB est une solution élégante et fonctionnelle conçue pour offrir aux usagers des transports en commun un abri de qualité, combinant style moderne et durabilité. Cet abribus offre un espace généreux pour les passagers qui attendent leur bus. Garantie **5ans**

- Poutre horizontale : tube acier 120 x 120 mm
- Toiture : polycarbonate épaisseur 8 mm protection, traité anti-UV
- Bardage latéral et bardage de fond de l'abri : verre Sécurité® épaisseur 8 mm
- Vitrine horaire : 750 x 750 (6 A4), épaisseur 30 mm en aluminium anodisé
- Vitrine d'information : 1750 x 1200 mm
- Poteaux : acier 180 x 100 x 5 mm
- Profondeur totale : 1550 mm
- Pose : scellement direct
- Hauteur : 2450 mm

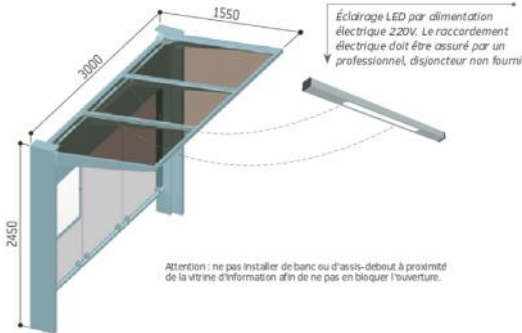


## NUANCIER :


 Gris procity	 RAL 9010	 RAL 5010	 RAL 3020	 RAL 9005
 RAL 7044	 RAL 3004	 RAL 6005	 RAL 8017	 Aspect Corten

**En savoir plus...**

Sans bardage Sur platines : 242kg	Vitrine 2000 à droite et vitrage à gauche Sur platines : 411kg	Caisson lumineux VIP à droite et vitrage à gauche Sur platines : 384kg	long. 3000mm X larg. 1550mm X Haut. 2450 mm
--------------------------------------	---	---	--



## Produits associés :



# Station Bus Noirmoutier / Voûte

Ref : 529318-2

La station de bus Noirmoutier est conçue en acier avec une voûte en polycarbonate. Elle permet d'abriter les usagers des transports en commun en ville et zone rurale. Cette station de bus urbaine est étudiée pour s'insérer harmonieusement dans les sites ruraux ou citadins.

- Poteaux carrés : tube acier 80 x 80 mm sur platines
- Toiture : voûte en polycarbonate alvéolaire 6 mm traité anti-UV
- Cadre de toiture : traverses en tube aluminium 40 x 60 mm et gouttières en profilé aluminium. Arceaux en profilé aluminium cintré. **Garantie 5ans**
- Bardage latéral et bardage de fond : verre Sécurité® 8 mm
- Fixation bardage : système de pincement en Zamak finition brossée
- Vitrine horaire : 750 x 550 mm (4 A4), épaisseur 30 mm en aluminium anodisé
- Information et publicité : caisson lumineux (dimensions d'affichage 1710 x 1160 mm) ou vitrine « 2000 » (dimensions d'affichage 1710 x 1200 mm)
- Options : coupe-vent de toiture (la paire), plaque d'arrêt, éclairage LED
- Finition : peint sur galva selon nos coloris / Pose : sur platines
- Profondeur totale : 1600 mm

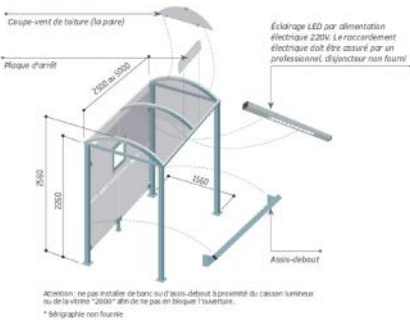


## NUANCIER :

Gris procity	RAL 9010	Blue	Red	RAL 9005
RAL 7044	RAL 3004	Green	Brown	Aspect Corten

**En savoir plus...**

	Sans bardage latéral	1 vitrage à droite	Vitrages à gauche et à droite	Vitrine 2000 à droite et vitrage à gauche	Caisson lumineux VIP à droite et vitrage à gauche
long. 2500mm X larg. 1600mm X Haut. 2500 mm	Sur platines :248kg	Sur platines : 290kg	Sur platines : 362kg	Sur platines : 419kg	Sur platines : 491kg
long. 5000mm X larg. 1600mm X Haut. 2500 mm	Sur platines :355kg	Sur platines : 479kg	Sur platines : 531kg	Sur platines : 592kg	Sur platines : 650kg



## Produits associés :



# Station De Bus Province

Ref : 529350-1

La station de bus Province bénéficie d'une identité visuelle forte grâce à son pommeau City, ses colliers et ses embases distinctives. Il sera ainsi en parfaite harmonie avec le mobilier urbain de la même collection. Garantie **5ans**



- Profondeur totale : 1733 mm
- Hauteur sous toiture : 2500 mm
- Pommeau : City, Boule, Agora, Inox Brossé
- Poteaux ronds : tubes aluminium épaisseur 3 mm, ø 76 mm sur platines
- Embases et colliers : en aluminium moulé
- Toiture : voûte en polycarbonate alvéolaire 6 mm traité anti-UV
- Cadre de toiture : deux traverses en tube aluminium 40 x 60 mm et deux gouttières en profilé aluminium. Arceaux en profilé aluminium cintré
- Bardage latéral et bardage de fond : verre Sécurité® 8 mm
- Fixation bardage : système de pincement en aluminium moulé
- Vitrine horaire : 750 x 550 mm (4 A4), épaisseur 30 mm en aluminium anodisé
- Information et publicité : caisson lumineux (dimensions d'affichage 1710 x 1160 mm) ou vitrine « 2000 » (dimensions d'affichage 1710 x 1200 mm)

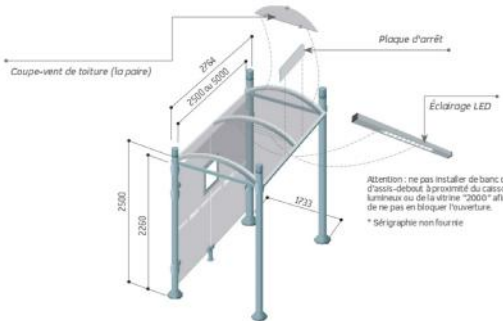
## En savoir plus...

### NUANCIER :

Gris procity	RAL 9010	RAL 5010	RAL 3020	RAL 9005
RAL 7044	RAL 3004	RAL 6005	RAL 8017	Aspect Corten



Sans bardage	Vitrine 2000 à droite et vitrage à gauche	Caisson lumineux VIP à droite et vitrage à gauche	Vitrages à gauche et à droite	1 vitrage à droite	
Sur platines : 242kg	Sur platines : 411kg	Sur platines : 384kg	Sur platines : 348kg	Sur platines : 210kg	long. 2500mm X larg. 1733mm X Haut. 2500 mm
Sur platines : 277kg	Sur platines : 472kg	Sur platines : 512kg	Sur platines : 397kg	Sur platines : 337kg	long. 5000mm X larg. 1733mm X Haut. 2500 mm



## Produits associés :



# Abribus Venise

Ref : 529650

L'abribus Venise est une solution complète et esthétiquement attrayante pour offrir un abri confortable et protecteur aux usagers des transports en commun. Avec sa variété d'options et sa construction de haute qualité, il constitue un choix idéal pour l'aménagement des arrêts de bus.

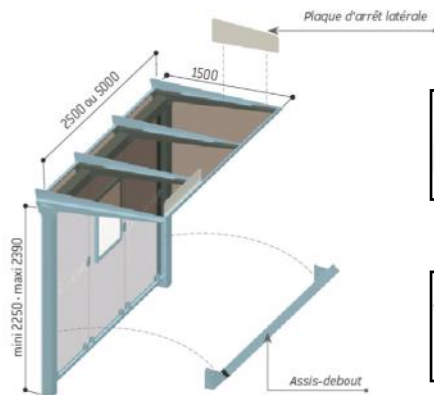
- Poteaux carrés : tube acier 120 x 120 mm
- Toiture : polycarbonate bronze épaisseur 8 mm, traité anti-UV
- Cadre de toiture : bras acier galvanisé à chaud
- Bardage latéral et bardage de fond de l'abri : verre Sécurité® 8 mm
- Fixation bardage : système de pincement en Zamak finition brossée
- Plaque d'arrêt : hauteur 180 x largeur 815 mm, tôle acier galvanisée laquée RAL 9006
- Vitrine horaire autobus : 750 x 550 mm (4 A4), épaisseur 30 mm en aluminium anodisé
- Information et publicité : caisson lumineux d'affichage (dimensions d'affichage 1710 x 1160 mm) ou vitrine « 2000 » (dimensions d'affichage 1750 x 1200 mm)
- Finition : peint sur galva selon nos coloris / Pose : scellement direct
- Profondeur totale : 1500 mm
- Garantie **5ans**

### NUANCIER :



**En savoir plus...**

	Sans bardage latéral	2 bardages latéraux	Vitrine et un bardage latéral	Caisson lumineux et un bardage latéral	Sans bardage version LED	2 bardages latéraux version LED	Vitrine et un bardage latéral version LED	Caisson lumineux et un bardage latéral version LED
long. 2500mm X larg. 1500mm X Haut. mini 2250, maxi 2390 mm	Scellement direct: 370kg	Scellement direct: 491kg	Scellement direct: 884kg	Scellement direct: 690kg	Scellement direct: 363kg	Scellement direct: 473kg	Scellement direct: 488kg	Scellement direct: 693kg
long. 5000mm X larg. 1500mm X Haut. mini 2250, maxi 2390 mm	Scellement direct: 696kg	Scellement direct: 795kg	Scellement direct: 849kg	Scellement direct: 1015kg	Scellement direct: 693kg	Scellement direct: 798kg	Scellement direct: 813kg	Scellement direct: 1018kg



Ref : 209147  
Assis-Débout



Attention : ne pas installer de banc ou d'assis-débout à proximité du caisson lumineux ou de la vitrine "2000" afin de ne pas en bloquer l'ouverture.

### Produits associés :



**Totem Arrêt De Bus Milan**  
Ref : 529445



**Assis-Débout KUB**  
Acier Et Bois  
Ref : 306720



**Banquette Venise**  
Acier Et Bois  
Ref : 306720

# Abribus Conviviale® Avec Bardages Verre

Ref : 529360

Découvrez notre abribus Conviviale® avec bardages en verre, une solution moderne et fonctionnelle qui offre aux passagers un abri élégant et pratique tout en préservant l'espace piétonnier. Dans sa version standard, cet abri est conçu pour minimiser son emprise sur le trottoir, assurant ainsi la fluidité du passage des piétons. Garantie **5ans**

- Disponible en version standard longueur 3000 mm et équipée d'une vitrine horaire 750 x 750 mm (6 A4), il peut être agrandi par autant de modules intermédiaires de 1000 mm qu'il est nécessaire pour adapter la taille de l'abri voyageurs à la fréquentation
- Option : bavette coupe vent, banc, assis-debout, plaque d'arrêt et extension
- Finition peint sur galva selon nos RAL / Pose par scellement direct
- Combinaisons possibles :
  - espace publicitaire (dimension d'affichage h1710x1160mm ou 1750 x 1200mm),
  - un ou deux bardages latéraux
  - Profondeur totale : 1500 mm
  - Poteaux en tubes acier 100 x 60 mm
  - Toiture en tubes acier 40 x 40 mm
  - « Haubans » en tôle acier ép. 3 mm

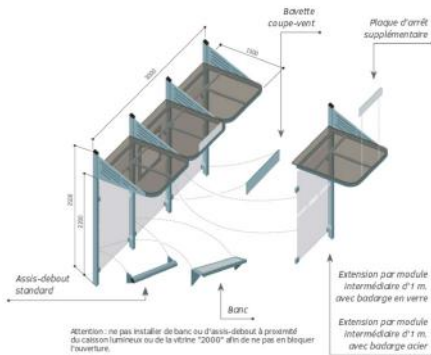


## NUANCIER :

Gris procity	RAL 9010	RAL 5010	RAL 3020	RAL 9005
RAL 7044	RAL 3004	RAL 6005	RAL 8017	Aspect Corten

[En savoir plus...](#)

	Sans bardage latéral	2 bardages latéraux	1 bardage latéral à gauche	1 bardage latéral à droite	Vitrine 2000 à droite et bardage à gauche	Vitrine 2000 à gauche et bardage à droite	Caisson lumineux à droite et bardage à gauche	Caisson lumineux à gauche et bardage à droite
long. 3000mm X larg. 1500mm X Haut. 2200 mm	Scellement direct: 407kg	Scellement direct: 506kg	Scellement direct: 463kg	Scellement direct: 360kg	Scellement direct: 460kg	Scellement direct: 460kg	Scellement direct: 685kg	Scellement direct: 685kg



Ref : 529420  
Bavette Coupe Vent Et Coupe Neige



Ref : 209115  
Banc Pour Station De Bus Conviviale®



## Produits associés :



# Abribus Conviviale® Avec Bardages Acier

Ref : 529435

Offrez à vos passagers un abri fonctionnel et élégant en choisissant notre station de bus conviviale. Avec une longueur de 3000 mm et une profondeur totale de 1500 mm, cet abri offre un espace généreux pour abriter les passagers tout en offrant une extension possible grâce à des modules intermédiaires de 1000 mm. Garantie **5ans**

- Extension par module intermédiaire : 1000 mm
- Poteaux carrés : tube acier 100 x 600 mm
- Hauteur sous toiture : 2200 mm
- Toiture : vitrage en PMMA fumé 6 mm insensible aux UV
- Cadre de toiture : tube acier 40 x 40 mm avec gouttière
- Haubans : tôle acier épaisseur 3 mm
- Bardage latéral et bardage de fond : verre Sécurité® 8 mm ou acier selon modèle
- Fixation bardage : système de pincement en Zamak finition brossée
- Plaque d'arrêt : H 160 x 900 mm, tôle acier galvanisé laquée RAL 9006 (signalétique non fournie)
- Vitrine horaire : 750 x 750 mm (6 A4), ép. 30 mm en aluminium anodisé
- Option : bavette coupe vent, banc, assis-debout et plaque d'arrêt
- Pose : scellement direct



## NUANCIER :

 Gris procity	 RAL 9010	 RAL 5010	 RAL 3020	 RAL 9005
 RAL 7044	 RAL 3004	 RAL 6005	 RAL 8017	 Aspect Corten

**En savoir plus...**

Ref : 529420  
Bavette Coupe Vent Et  
Coupe Neige



Ref : 209115  
Banc Pour Station De Bus  
Conviviale®



Sans bardage  
Scellement  
direct: 430kg

2 bardages latéraux  
Scellement  
direct: 560kg

1 bardage latéral à  
gauche  
Scellement  
direct: 500kg

1 bardage latéral à  
droite  
Scellement  
direct: 500kg

long. 3000mm X larg.  
1500mm X Haut. 2200 mm



## Produits associés :







<b>Dimensions</b>	2500mm L x 1500mm l x 2400mm H
<b>Coloris</b>	
<b>Poids</b>	200kg
<b>Garantie</b>	5 ans

## Abri Bus Acier Andria

Ref : 11120

L'abri-bus acier Andria est un élément de mobilier urbain pratique et résistant. Conçu pour offrir une protection aux usagers des transports en commun, cet abri de bus métal peut accueillir jusqu'à 6 personnes.

- Ossature en tube carré et profilé en tôle, feuillure des vitrages en tôle pliée
- Les bardages latéraux et fond sont en polycarbonate alvéolaire
- Fixation par platine soudée avec 4 perçages Ø 13 mm
- En acier galvanisé avec finition peinture époxy
- Gouttière à l'avant et à l'arrière de l'abri

[En savoir plus...](#)

## Abri Bus Acier Savonne

Ref : SAVONE

Abri Bus acier savonne avec bardage à implanter à un arrêt de bus ou pouvant servir d'abri fumeur grâce à une paroi coupe-vent.

- Abri bus acier savonne en acier 50 x 50 mm, finition sablage, métallisation et thermolaquage
- Bardage de fond ou latéral en plexiglas transparent de 8 mm d'épaisseur
- Toiture en polycarbonate alvéolaire
- Fixation par platines

[En savoir plus...](#)



<b>Dimensions</b>	3000mm L x 1550mm l x 2170mm H
<b>Coloris</b>	
<b>Poids</b>	150 kg et 200 kg pour le modèle avec paroi coupe-vent
<b>Garantie</b>	5 ans

## Abri Bus Acier Parme

Ref : 11090

Abri Bus Parme acier avec bardages plein de cotés, idéale pour marquer un arrêt de bus et abriter les voyageurs des intempéries. Sobre et élégante, cette station de bus parme acier s'intégrera facilement dans votre commune ou en zone rurale.

- 4 perçages sur platine soudée au bout des poteaux du cadre
- Livré prêt à monter avec visserie et notice de montage
- Cadre toiture en profilé métal épaisseur 3 mm
- Ossature en tube carré 50 x 50 ép. 2 mm
- Fixation par ancrage sur sol dur (béton)

[En savoir plus...](#)



<b>Dimensions</b>	3050mm L x 1527mm l x 2170mm H / 3850mm L x 1527mm l x 2170mm H
<b>Coloris</b>	
<b>Poids</b>	190 kg / 240 kg
<b>Garantie</b>	1 an

## Passage Couvert Voûte

Ref : 529040+529041

Ce passage couvert voûte est un abri de piétons modulable en fonction des besoins, disponible avec ou sans éclairage LED.

- Poteaux : carrés en tube acier 80 x 80 mm
- Voûte : en polycarbonate alvéolaire épaisseur 6 mm traité anti-UV
- Éclairage LED : ruban de LED intégré à la structure et monté en usine
- Alimentation : 220 V, branchement à réaliser par un professionnel (disjoncteur non fourni)
- Fixation : sur platines, pieds réglables en hauteur, chevilles à expansion fournies



<b>Dimensions</b>	2500mm L x 2090mm l x 2635mm H
<b>Coloris</b>	
<b>Poids</b>	238kg(sans LED) et 217kg(avec LED)
<b>Garantie</b>	5 ans

[En savoir plus...](#)



## Passage Couvert Milan

Ref : 529255+529256

Le passage couvert Milan est composé d'une structure simple et moderne, pour la protection des flux de piétons.

- Poteaux : carrés en tube acier 80 x 80 mm
- Voûte : en polycarbonate alvéolaire épaisseur 10 mm traité anti-UV
- Finition : peint sur galva selon nos coloris
- Fixation : sur platines, pieds réglables en hauteur, chevilles à expansion fournies
- Options :
  - Bardage latéral
  - Extension : module complémentaire, longueur 2500 mm



<b>Dimensions</b>	2500mm L x 2434mm l x 2880mm H
<b>Coloris</b>	
<b>Poids</b>	420kg
<b>Garantie</b>	5 ans

[En savoir plus...](#)

## Abri Voyageurs Bois 3 M

Ref : ABVB

Abri bus bois - Abri voyageurs bois 3 m pour l'aménagement extérieur des collectivités.

- Structure de construction : Essence PIN NORD ROUGE FINLANDE, catégorie 5, gage de stabilité et de haute résistance
- Banc sur toute sa longueur
- 2 fenêtres en plexiglass ép. 6 mm
- Bardage en clin plat ép. 21 mm sur cadre
- Toit en shingle
- Option demi face avant
- Traitement autoclave sous pression, classe 4
- Solution aqueuse sans chrome ni arsenic



<b>Dimensions</b>	3000mm L x 1200mm l x 2100mm H
<b>Essence de bois</b>	Bois pin traité autoclave
<b>Poids</b>	300kg
<b>Garantie</b>	10 ans

[En savoir plus...](#)

## Abri Voyageurs Bois 2 M



Ref : 4450

Abri bus bois - Abri voyageurs bois 2 m proposé en 2 dimensions, prémonté et avec ou sans fenêtres de cotés.

- Structure de construction : Essence PIN NORD ROUGE FINLANDE, catégorie 5, gage de stabilité et de haute résistance.
- Traitement autoclave sous pression, classe 4, solution aqueuse sans chrome ni arsenic.
- Banc sur toute sa longueur.
- 2 fenêtres en plexiglass ép.6 mm.
- Bardage en clin plat ép.21 mm sur cadre.
- Toit en shingle Option demi face avant.



<b>Dimensions</b>	2000mm L x 1200mm l x 2100mm H
<b>Essence de bois</b>	Bois pin traité autoclave
<b>Poids</b>	274kg
<b>Garantie</b>	10 ans

[En savoir plus...](#)



<b>Dimensions</b>	3000mm L x 1500mm l x 2155mm H / 4000mm L x 2500mm l x 2155mm H
<b>Essence de bois</b>	Bois pin traité autoclave
<b>Poids</b>	350kg / 450kg
<b>Garantie</b>	5 ans

[En savoir plus...](#)

## Abri Voyageurs 3 M Et 4 M Vittoria

Ref : AVGV

Transformez l'attente en un moment plaisant pour vos passagers avec l'abri pour arrêt de bus Vittoria ! Ajustez et adaptez facilement cet arrêt de bus à votre voirie grâce à ses pieds réglables en hauteur et modulables.

- Structure de l'abri : poteaux et traverses en pin lamellé collé traité autoclave classe IV
- Finition lasuré naturel / Lisse en acier Ø 40 mm en fond.
- Pieds réglables en hauteur / Visserie anticorrosion fournie pour le montage
- Habillage de l'abri : fond et cotés en verre trempé clair "securit" 8 mm

## Abri Bus Bois 2 M Lancelot

Ref : ABBL

Rendez l'attente des passagers plus agréable grâce à l'abri pour arrêt de bus Lancelot. Avec aucune trace de cuivre, chrome ou arsenic, amusez-vous à customiser l'abribus en bois grâce à une gravure de 1 à 40 lettres.

- Toiture en tôle ondulée coloris tuile orangée
- A visser sur structure avec vis de bardage auto perforant fourni
- Banc à fixer sur toute la longueur de l'abri
- Livré prêt à monter avec visserie et notice de montage
- Option : possibilité de gravure du bandeau
- Tarifs : de 1 à 20 lettres maxi et de 21 à 40 lettres maxi



<b>Dimensions</b>	2000mm L x 1230mm l x 1500mm H
<b>coloris bandeau</b>	
<b>Poids</b>	285kg
<b>Garantie</b>	10 ans

[En savoir plus...](#)



# ESPACE FUMEUR

EN FRANCE, 30  
MILLIARDS DE  
MÉGOTS JETÉS À  
MÊME LE SOL



# STOP AUX MÉGOTS !

UN MÉGOT MET 10 À 12 ANS POUR DISPARAÎTRE DÉFINITIVEMENT ET UN SEUL D'ENTRE EUX SUFFIT À POLLUER 500 LITRES D'EAU.

AGISSONS POUR LA PROPRETÉ DE NOS LIEUX DE CONVIVIALITÉ.

PENSEZ À ÉQUIPER VOS ESPACES PUBLICS AVEC NOS CENDRIERS.



<b>Dimensions</b>	243mm L x 80mm l x 725mm H
<b>Coloris</b>	Gris manganèse
<b>Poids</b>	6.15kg
<b>Garantie</b>	2 ans

[En savoir plus...](#)

## Cendrier De Vote Mural 2 X 3 L Arkéa

Ref : 59250

Le cendrier de vote est idéal pour la propreté de vos lieux de pause. Ce cendrier mural est peu encombrant avec une grande capacité 2 x 3 litres pour une capacité de 3600 mégots.

- Emplacement sticker de sondage (format A5). planche de 4 autocollants fournis
- Acier traité anticorrosion et poudré anti-UV
- Décrochage facile par cliquet discret
- Façade Façade en verre trempé 4 mm
- Séparateur entre les 2 réservoirs
- Plaque écrase mégôts en inox
- Cendrier gradué 2 x 3L

## Cendrier Mural 1L Ou 2L Kopa

Ref : 57672

Ce cendrier mural Kopa est idéal pour l'aménagement d'espaces fumeurs. Le cendrier a une contenance de au choix de 1L ou 2L. Ce cendrier en métal assurera la propreté de vos espaces collectifs et urbains.

- Serrure évitant l'ouverture intempestive du cendrier
- Fabrication française / Matière recyclable
- Acier traité anticorrosion / Acier poudré anti-UV
- Protection contre les intempéries
- Fixation murale en 4 points
- Vidage par décrochage et retournement
- Autocollant "Cigarettes" fourni

[En savoir plus...](#)



<b>Dimensions</b>	60mm L x 150mm l x 282mm H / 60mm L x 230mm l x 282mm H
<b>Coloris</b>	
<b>Poids</b>	1.8kg / 2.3kg
<b>Garantie</b>	2 ans

## Cendrier 2L / Corbeille 15L Mural Kopa

Ref : 57669

Ce cendrier-corbeille assurera la propreté de vos espaces collectifs et urbains. Robuste, ce collecteur de mégots est conçu en acier poudré avec une protection contre les intempéries, traité anti-UV et anticorrosion.

- Corps et façade en acier poudré anti-UV et anticorrosion
- Facile et rapide à vider par simple décrochage
- Fixation murale en 4 points ou sur poteau
- Protection contre les intempéries
- Fermeture par clef triangulaire
- Autocollant "cigarette" fourni
- Tôle renforcée 1,5 mm



<b>Dimensions</b>	300mm L x 140mm l x 530mm H
<b>Coloris</b>	
<b>Poids</b>	8.2kg
<b>Garantie</b>	2 ans

[En savoir plus...](#)



En option :

**Poteau Rond Pour 1  
Ou 2 Support Sac**

Ref: 57841



En option :

**Plaque Signalétique  
De Tri "Mégots" Collec**

Ref: 56056



## Cendrier Mural Arkéa 3L Extrême

Ref : 54599

[En savoir plus...](#)

- Couleur : gris manganèse
- Peut contenir 1800 mégots
- Plaque murale par fixation en 2 points
- Autocollant « Cigarette » fourni
- Version adaptée pour un usage en milieux salins comme les bords de mer
- 120mm L x 50mm l x 550mm H / 1.7kg
- Garantie **5 ans**

## Cendrier Pour Poteau Arkéa 3L Extrême

Ref : 54602

[En savoir plus...](#)

- Couleur : gris manganèse
- Peut contenir 1800 mégots
- Fixation sur poteau avec brides fournies
- Autocollant « Cigarette » fourni
- Version adaptée pour un usage en milieux salins comme les bords de mer
- 306mm L x 115mm l x 546mm H / 2.88kg
- Garantie **5 ans**

## Cendrier Sur Pied Arkéa 3L Extrême

Ref : 54600

[En savoir plus...](#)

- Couleur : gris manganèse
- Peut contenir 1800 mégots
- Fixation au sol en 3 points
- Autocollant « Cigarette » fourni
- Version adaptée pour un usage en milieux salins comme les bords de mer
- 250mm L x 100mm l x 960mm H / 5.26kg
- Garantie **5 ans**



## Cendrier Arkéa Sur Pied 3 L

Ref : 56147

### En savoir plus...

- Autocollant " cigarette" fourni système discret sans clé ou avec serrure clé triangle
- Décrochage facile pour vidage des cendriers usagés
- En acier traité anti-corrosion
- Peint acier poudré anti-UV
- Capacité : 1800 mégots
- Garantie **5 ans**

## Cendrier Mural Arkéa 3 Litres

Ref : 56145

### En savoir plus...

- Ouverture et fermeture par clé triangle (pour les modèle avec serrure)
- Vidage par simple retournement pour évacuer les mégots usagers
- Capacité du cendrier : 1800 mégots
- Conçu en acier traité anti- corrosion
- Autocollant "cigarette" (fourni)
- Peint acier poudré anti-UV
- Plaque de fixation murale
- Garantie **5 ans**

## Cendrier Disco

Ref : 58600

Le mini cendrier passe partout, discret, très fin, accrochable sur tout type de murs. Vidage simple et rapide, grille écrase mégots, facilité du vidage par décrochage.

- 2 coloris au choix : gris métal ou gris manganèse
- 2 capacités au choix : 0.5 litres ou 1.5 litres
- Cendrier disco avec grille écrase mégots
- Réalisé en acier poudré ani UV
- Vidage simple par décrochage

### En savoir plus...



**Dimensions** Diamètre de Ø 185 x 42mm l x 185mm H / Diamètre de Ø 250 x 60mm l x 260mm H

**Coloris**

**Poids** 0.24kg / 0.72kg

**Garantie** 2 ans



## Cendrier Mural Megotube

Ref : 58839

Le cendrier extérieur Megotube est un outil indispensable contre la pollution des mégots de cigarettes ! Il est facile à fixer et ne nécessite pas d'entretien.

- Autocollant "Cigarette" fourni
- Contenance : 0,5 ou 1,5 Litres
- Fixation murale en 1 point
- Vidage par retournement
- Acier poudré anti-UV
- Installation sous abri

**Dimensions** Diamètre de Ø 50 x 300mm H /  
Diamètre de Ø 80 x 350mm H

**Coloris**



**Poids** 0.527kg / 1.25kg

**Garantie** 2 ans

[En savoir plus...](#)

## Cendrier Mural Koa 2.5L

Ref : 56458-1

Ce cendrier est discret et efficace avec une grande contenance pour un petit gabarit. Il est simple d'utilisation. De plus, grâce au décrochage du bac intérieur inclus, le cendrier est rapide et facile à vider.

- Facile et rapide à vider (simple décrochage et retournement du bac intérieur inclus)
- Verrouillage par serrure par clef triangulaire anti vandalisme
- Fixation murale en 4 points
- Acier traité anti corrosion
- Acier poudré anti UV



**Dimensions** 180mm L x 250mm l x 890mm H

**Coloris**



**Poids** 4.9kg

**Garantie** 2 ans

[En savoir plus...](#)



## Cendrier Sur Pied Koa 2.5 Litres

Ref : 56468

Ce cendrier sur pied Koa dans sa version 2.5 litres est une valeur sûre pour l'aménagement d'espaces fumeurs. Ce cendrier est discret et efficace avec une grande contenance pour un petit gabarit. Il est simple d'utilisation.

- Facilité et rapidité de vidage par décrochage et retournement
- Acier traité anticorrosion et poudré anti-UV
- Antivol : serrure à clé triangulaire
- Protection contre les intempéries
- Fixation au sol en 2 points
- Fabrication française
- Matière recyclable

**Dimensions** 180mm L x 250mm l x 890mm H

**Coloris**



**Poids** 4.9kg

**Garantie** 2 ans

[En savoir plus...](#)



## Cendrier Sur Pied Ou Mural 9L Koa

Ref : 56498

Ce cendrier est discret et efficace avec une très grande contenance. Ce cendrier métal peut contenir jusqu'à 5400 mégots. Il est simple d'utilisation.

- Fixation au sol en 3 points ou murale en 4 points
- Facilité et rapidité de vidage par décrochage
- Acier traité anticorrosion et poudré anti-UV
- Protection contre les intempéries
- Antivol : serrure à clé triangulaire
- Autocollants "Cigarettes" fourni
- Matière recyclable



<b>Dimensions</b>	215mm L x 200mm l x 900mm H
<b>Coloris</b>	●●●
<b>Poids</b>	12.74kg
<b>Garantie</b>	2 ans

[En savoir plus...](#)

## Cendrier De Sondage

Ref : 1230/alu

Le cendrier de sondage est un élément visible, ludique et pédagogique dans la lutte contre les mégots par terre en ville. Le cendrier de vote permet de sensibiliser les fumeurs à se déplacer jusqu'au cendrier.

- Modèle au choix : cendrier seul ou en version borne (cendrier sur un mât avec signalétique mégots)
- Fixation murale ou sur tout type de poteau
- Verrouillage par clé triangulaire (fournie)
- Plaque écrase-mégots en inox brossé
- Fenêtres de contrôle du niveau
- Contenance : 2000 mégots



<b>Dimensions</b>	350mm L x 110mm l x 580mm H
<b>Coloris</b>	●
<b>Poids</b>	3.8kg
<b>Garantie</b>	2 ans

[En savoir plus...](#)

## Cendrier Sur Pied Inox Brossé Forme 4 Litres

Ref : 108007

Cendrier avec bac intérieur en inox avec anse 4 litres avec fermeture sécurisée par clé anti-vandalisme. Sérigraphie frontale «cigarette», isolation au sol par patins en plastique; possibilité de fixation au sol.

- Cendrier sur pied à usage extérieur idéal pour la collecte des mégots
- Isolation au sol par patins en plastique
- Réalisé en Acier inox AISI 430
- Finition: Brossé
- Capacité: 4 litres



<b>Dimensions</b>	290mm L x 290mm l x 1080mm H
<b>Coloris</b>	○
<b>Poids</b>	5.1kg
<b>Garantie</b>	1 an

[En savoir plus...](#)



## Cendrier Tuscan

Ref : vb000930

Le cendrier Tuscan possède une esthétique de qualité en harmonie avec de nombreux styles architecturaux. Sa finition grès en coloris noir s'intègre à tous les environnements, y compris ceux avec du granite, du marbre et des boiseries.


- Plaque en acier inoxydable, pour éteindre les cigarettes et pour minimiser la combustion lente
- Kit fixation et câble en acier inoxydable contre le vol
- Kit Sécurité pour Groundskeeper™ Tuscan
- Capacité : environ 600 mégots de cigarette
- Chambre intérieure en acier galvanisé
- Matériau contenant des inhibiteurs UV



<b>Dimensions</b>	290mm L x 290mm l x 1080mm H
<b>Coloris</b>	 
<b>Poids</b>	5.1kg
<b>Garantie</b>	5 ans

[En savoir plus...](#)



<b>Dimensions</b>	85mm L x 160mm l x 60mm H (ouvert)
<b>Coloris</b>	
<b>Poids</b>	3.8kg

## Cendrier De Poche En Carton

Ref : 1214

Les cendriers de poche en carton (carton de 1000 unités) est un essentiel pour le remplissage du distributeur de cendriers de poche. Les cendriers sont conçus en carton recyclé avec une couche d'alumine à l'intérieur.

- Forme conique pour être planté dans le sol (sable)
- Fabriqué en carton recyclé / 100% ignifugé
- Pictogrammes faciles de compréhension
- Couche d'alumine à l'intérieur
- Carton de 1 000 cendriers
- Refermable / Réutilisable
- Faible encombrement

[En savoir plus...](#)





## Cendrier Smoker'pole

Ref : vb127728

Ce cendrier Smoker'pole offre une solution simple et prenant peu d'espace pour contrôler les déchets des fumeurs.

Grâce à sa conception astucieuse, vous pourrez le vider sans aucune difficulté.

- Grande Capacité de 1000 mégots pour vos espaces fumeurs/ volume : 4,3 litres
- Aluminium peint résistant au feu et à tous les types de temps
- Ne décolore pas grâce à la protection résistante aux UV
- Plaque en retrait permettant d'éteindre les cigarettes
- Poids à la base pour plus de stabilité et de sécurité
- Facile à vider, ne nécessitant aucun outil

**Dimensions** Diamètre de Ø 324 x 1079mm H

**Coloris** ●

**Poids** 10.9kg

**Garantie** 5 ans

[En savoir plus...](#)

## Cendrier Cigarette "Couleurs Cigarette"

Ref : 206579-1

Le cendrier cigarette est l'alter égo du potelet cigarette. Ce cendrier en métal est à poser sur les poteaux de tous vos abris ou sur un mur grâce à l'option platine murale.

- Tube acier Ø 76 mm et tête en aluminium moulé. Plateau d'écrasement interdisant les débris volumineux
- Vidage propre, facile et rapide par bouchon au bas du potelet
- Contenance : 1500 mégots environ
- Peint sur galva "couleurs cigarette"
- Sérigraphie fournie
- Option : platines murales



**Dimensions** Diamètre de Ø 76 x 600mm H

**Coloris** ●

**Poids** 7kg

**Garantie** 5 ans

[En savoir plus...](#)



**Dimensions** Diamètre de Ø 76 x 1450mm H

**Coloris** ●●●●●●●●●●

**Poids** 11kg(À sceller) / 14kg(Sur platine)

**Garantie** 5 ans

[En savoir plus...](#)

## Potelet - Cigarette

Ref : 206580

Ce potelet cigarette est idéal pour lutter contre l'éparpillement des mégots sans altérer la sécurité proposée par un potelet de trottoir.

- Potelet verrouillable sur fourreau platine à poser ou fixer au sol (trous de diamètre 13 mm)
- Vidage propre, facile et rapide par bouchon au bas du poteau
- Plateau d'écrasement interdisant les débris volumineux
- Peint sur galva « couleurs cigarette » ou monochrome
- Tube acier Ø 76 mm et tête en aluminium moulé
- Potelet verrouillable sur fourreau à sceller
- Contenance : 3000 mégots environ
- Sérigraphie fournie



## Cendrier Mural Carré (Lot De 4)

Ref : 208021

Ce cendrier mural carré est idéal pour l'aménagement d'espaces fumeurs en extérieur. Il est conçu en acier laqué noir avec plateau d'écrasement des mégots.

- Vidage par porte avant fermée par clé cylindre
- Plateau d'écrasement des mégots
- Réalisé en acier laqué noir
- Contenance : 3 litres
- Vendu par lot de 4

**Dimensions** 250mm L x 85mm l x 350mm H

**Coloris** ●

**Poids** 2kg

**Garantie** 5 ans

[En savoir plus...](#)

## Cendrier Mural Tube Biseauté Alu 2L

Ref : 206597

Grâce à sa contenance de 2L, il permet de recevoir un grand nombre de mégots. Le vidage du cendrier alu se fait par clapet sur la partie basse, fermé par clé triangle.

- Vidage par clapet sur la partie basse, fermé par clé triangle
- Signalétique et visserie fournies
- Réalisé en aluminium brossé
- Contenance : 2 litres
- Tube biseauté



**Dimensions** Diamètre de Ø 80 x 480mm H

**Coloris** Aluminium brossé

**Poids** 1kg

**Garantie** 5 ans

[En savoir plus...](#)



## Cendrier Cigarette Monochrome

Ref : 206776

Le cendrier pour cigarettes est l'équivalent du potelet pour cigarettes. Ce cendrier en métal peut être installé sur les poteaux de tous vos abris ou sur un mur, grâce à la plaque murale.

- Tube acier Ø 76 mm et tête en aluminium moulé. Plateau d'écrasement interdisant les détritux volumineux
- Vidage propre, facile et rapide par bouchon au bas du potelet
- Peint sur galva monochrome (4 semaines)
- Contenance : 1500 mégots environ
- Sérigraphie fournie
- Option : platines murales

**Dimensions** Diamètre de Ø 76 x 600mm H

**Coloris** ●●●●●●●●●●

**Poids** 7kg

**Garantie** 5 ans

[En savoir plus...](#)



## Potelet Cendrier

Ref : 206770

Ce potelet de ville permet aux usagers d'écraser leur cigarette afin de ne pas salir les rues. Le vidage du potelet - cendrier est propre, facile et rapide par déverrouillage (serrure située sur le haut du potelet) et bouchon au bas du cendrier.

- Hauteur hors sol identique à celle des potelets standard Ø 76 mm
- Grille d'écrasement interdisant les débris volumineux
- 4 pommeaux au choix pour ce potelet cendrier
- Contenance : 1500 mégots environ
- Fixation par scellement direct / Sérigraphie fournie
- Tubes acier Ø 60 et 76 mm

**Dimensions** Diamètre de Ø 76 x 1200mm H

**Coloris**

**Poids** 11kg

**Garantie** 5 ans

[En savoir plus...](#)

## Sac De Sable Pour Cendrier En Béton KIPSO

Ref : 59640

Le sable est un élément indispensable pour assurer une sécurité accrue : le sable ne brûle pas et ne présente aucun risque d'inflammation.


- Compatible avec les cendriers en produits apparentés
- Neutralise les odeurs du tabac
- 1kg ou 10kg au choix
- Sable fin



**Type de sable** Sable fin

**Poids** 1kg ou 10kg

[En savoir plus...](#)



## Cendrier Béton Avec Coupelle Inox 1,5L Keops

Ref : 53339

Le cendrier béton Keops est idéal pour aménager des espaces fumeurs dans les espaces publics. Ce cendrier est autostable et antivandalisme. Il possède une capacité de 900 mégots.

- Béton finition béton blanc sablé ton pierre
- Haute résistance et antivandalisme
- Sac de sable 1 ou 10 kg en option
- Capacité de la poubelle : 1,5L
- Capacité de 900 mégots
- Autostable



Sac de sable 1kg  
ou 10kg

<b>Dimensions</b>	400mm L x 400mm l x 650mm H
<b>Coloris</b>	
<b>Poids</b>	110kg
<b>Garantie</b>	2 ans

[En savoir plus...](#)



Sac de sable 1kg  
ou 10kg

<b>Dimensions</b>	420mm L x 420mm l x 800mm H
<b>Coloris</b>	
<b>Poids</b>	165kg
<b>Garantie</b>	2 ans

## Cendrier Béton Avec Bac Inox 9L Olympe

Ref : 53341

Le cendrier béton Olympe est idéal pour aménager des espaces fumeurs dans les espaces publics. L'aspect gravillons lavés de ce cendrier extérieur lui permet de se fondre dans tous types d'environnements.

- Cendrier 9L en inox intégré avec poignée de transport
- Haute résistance et antivandalisme
- Grande capacité de 5400 mégots
- Béton finition gravillons lavés
- Sac de sable 10 kg en option
- Autostable / Sans entretien

[En savoir plus...](#)



## Cendrier Béton 2L Cyclade

Ref : 53340

Fabriquée en béton avec finition blanc sablé ton pierre, elle offre une durabilité exceptionnelle pour une utilisation à long terme.

- Béton finition blanc sablé ton pierre
- Trou d'évacuation d'eau intégré
- Possibilité de fixation par collage au sol
- Haute résistance et antivandalisme
- Capacité de 1200 mégots
- Autostable

**Dimensions** 310mm L x 460mm l x 690mm H

**Coloris**

**Poids** 170kg

**Garantie** 2 ans



Sac de sable 1kg  
ou 10kg

[En savoir plus...](#)

## Cendrier Béton Avec Coupelle Inox 1,5L Ares

Ref : 53338

Le cendrier béton Ares est idéal pour aménager des espaces fumeurs dans les espaces publics. Ce cendrier est autostable et antivandalisme. Il possède une capacité de 900 mégots. Le montage et l'installation sont rapides.

- Béton finition béton blanc sablé ton pierre
- Coupelle inox 1,5L avec chaînette antivol
- Livré en kit de 5 éléments avec tige centrale
- Sac de sable 1 ou 10kg en option
- Montage et installation rapide
- Antivandalisme / Autostable
- Capacité 900 mégots



**Dimensions** 330mm L x 330mm l x 750mm H

**Coloris**

**Poids** 140kg

**Garantie** 2 ans



Sac de sable 1kg  
ou 10kg

[En savoir plus...](#)



A modern glass bus shelter with a metal frame and a flat roof, situated on a paved area next to a building with large glass windows. The shelter has several glass panels with small signs that read 'LINDOBA', 'TIGOR', 'PROCTIV', and 'EBOCTIV'. A teal and dark blue graphic overlay is on the right side of the image, containing the text 'ABRI FUMEUR'.

# ABRI FUMEUR



## Abri Fumeur Éco

Ref : 529380-1

A la fois simple, solide et très économique, cet abri fumeurs permet d'offrir aux fumeurs un espace couvert, à l'abri du vent et de la pluie.

- Toiture et bardages : Panneaux en polycarbonate alvéolaire épaisseur 10 mm traité anti-UV
- Avec structure et profilés tubulaires en aluminium anodisé Ø 50 mm sur platines
- Assembler avec des raccords en fonte d'aluminium bloqués par vis inox



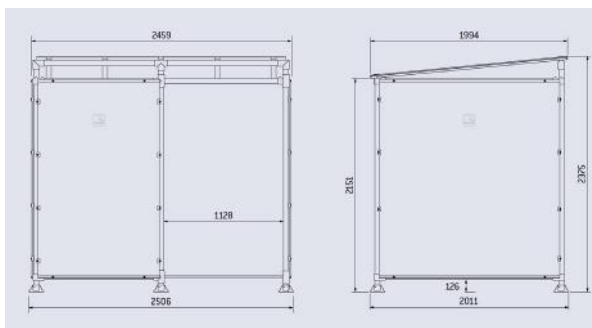
En savoir plus...

**Dimensions** 2459mm L x 2011mm l x 2375mm H

**Structure** Aluminium anodisé

**Poids** 135kg

**Garantie** 5 ans



## Abri Fumeurs Milan

Ref : 529405

La solidité modernisée pour les entreprises et collectivités. Un abri fumeurs design et facilement identifiable grâce à son coupe-vent signalétique en option.

- Design et contemporain pour les entreprises et collectivités
- Finition peint sur galva selon nos coloris standard au choix
- Existe en monochrome ou bicolore. Signalétique coupe vent en option
- Pose sur platines. Poteaux carrés en tube d'acier 80 x 80 mm
- Toiture : 2 traverses en tubes d'acier 60 x 60 mm
- Poteaux en polycarbonate alvéolaire épaisseur 10 mm traité anti-UV
- Bardage latéral et bardage de fond en verre sécurisé ép. 8 mm
- En acier résolument

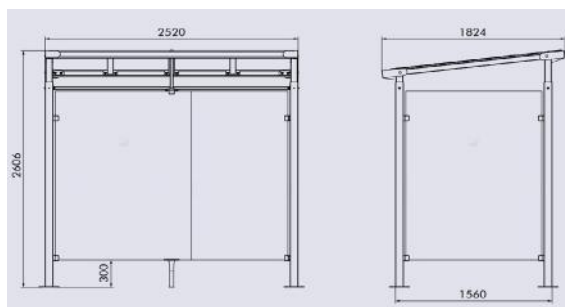


[En savoir plus...](#)

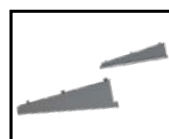
<b>Dimensions</b>	2500mm L x 1560mm l x 2600mm H / 5000mm L x 1560mm l x 2600mm H
<b>Poids</b>	445kg / 776kg
<b>Garantie</b>	5 ans

### NUANCIER :

 Gris procity	 RAL 9010	 RAL 5010	 RAL 3020	 RAL 9005
 RAL 7044	 RAL 3004	 RAL 6005	 RAL 8017	 Aspect Corten



Ref : 209147  
Assis-Debout



Coupe-vent latéraux  
pour abris Milan



# Abri Fumeurs Aluminium Modulo

Ref : 529570

Moderne, sécurisé et fonctionnel, l'abri fumeurs Modulo est la solution idéale pour créer un espace extérieur dédié aux fumeurs tout en garantissant leur confort et leur sécurité. Il permet de protéger les usagers des intempéries. Grâce à son style simple et élégant, cet abri pour fumeurs saura s'intégrer parfaitement à tout type d'environnement. **Garantie 5ans**

- Toiture : profilés en aluminium anodisés, traverses en tube acier 40 x 40 mm et panneaux en polycarbonate alvéolaire épaisseur 10 mm traité anti-UV
- Bardages de façade, de côtés et de fond : verre sécurisé épaisseur 5 mm avec signalétique de sécurité
- Fixation bardage : système de pincement pour un remplacement aisé en cas de vandalisme
- Poteaux carrés : tube acier 70 x 70 mm
- Pose par scellement direct

**En savoir plus...**



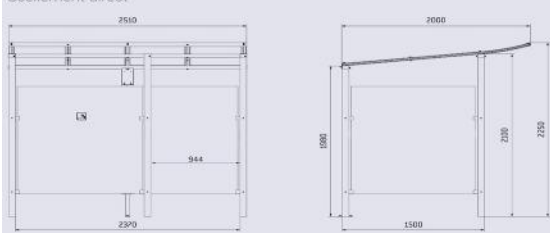
## NUANCIER :



	long. 2500mm X larg. 2000mm X Haut. mini 1942, maxi 2100 mm	long. 2500mm X larg. 3400mm X Haut. mini 1942, maxi 2100 mm	long. 5000mm X larg. 2000mm X Haut. mini 1942, maxi 2100 mm	long. 5000mm X larg. 3400mm X Haut. mini 1942, maxi 2100 mm
Avec bardage de retour avant	Scellement direct: 330kg Sur platines : 365kg	Scellement direct: 450kg Sur platines : 498kg	Scellement direct: 520kg Sur platines : 612kg	Scellement direct: 680kg Sur platines : 758kg
Sans bardage de retour avant	Scellement direct: 280kg Sur platines : 308kg	Scellement direct: 400kg Sur platines : 441kg	Scellement direct: 440kg Sur platines : 482kg	Scellement direct: 580kg Sur platines : 643kg



Scellement direct



Ref : 209147  
Assis-Debut



Ref : 529679  
Bovettes Coupe-Vent  
Latérales



## Abri Fumeurs Voûte "L"

Ref : 529520

L'abri fumeurs Voûte "L" dispose d'une profondeur proche des 3 mètres permettant ainsi d'accueillir plus de fumeurs tout respectant les distanciations sociales. Cet abri fumeurs permet d'aménager des espaces dédiés et de protéger les usagers en cas d'intempéries.

- Cadre de toiture : traverses en tube acier 40 x 60 mm et gouttières en profilé aluminium
- Toiture : voûte en polycarbonate alvéolaire translucide épaisseur 10 mm, traité anti-UV
- Bardages de façade, de côtés et de fond : en verre sécurisé épaisseur 8 mm avec signalétique de sécurité
- Fixation bardage : système de pincement pour un remplacement aisé en cas de vandalisme
- Poteaux carrés : tube acier 80 x 80 mm sur platines
- Finition : peint sur galva selon nos coloris
- Arceaux en profilés aluminium cintrés

### NUANCIER :

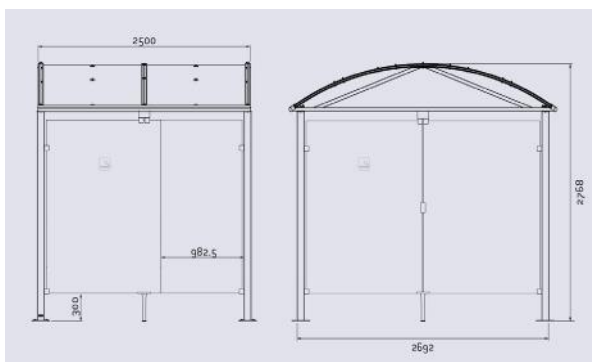
				
Gris procity	RAL 9010	RAL 5010	RAL 3020	RAL 9005
				
RAL 7044	RAL 3004	RAL 6005	RAL 8017	Aspect Corten

**Dimensions** 2500mm L x 2692mm l x 2768mm H /  
5000mm L x 2692mm l x 2768mm H

**Poids** 623kg / 820kg

**Garantie** 5 ans

En savoir plus...



## Abri Fumeurs Voûte "M"

Ref : 529370-1

Construit avec des poteaux en acier solide et une toiture en polycarbonate alvéolaire traité anti-UV, il offre une protection contre les intempéries tout en laissant passer la lumière naturelle. Les bardages en verre sécurisé et le système de fixation permettant un remplacement facile en cas de vandalisme assurent la sécurité des utilisateurs.

- Bardages : De façade, de côtés et de fond en verre sécurisé de 8 mm d'épaisseur avec signalétique de sécurité
- Fixation par système de pincement en fonte d'aluminium pour un remplacement aisé en cas de vandalisme
- Toiture : Cadre composé de deux traverses en tube aluminium 40 x 60 mm et de deux gouttières en profilé aluminium. Arceaux en profilés aluminium cintrés
- Voûte : En polycarbonate alvéolaire translucide épaisseur 6 mm traité anti UV
- Finition de l'Abri fumeurs classique : Peint sur galva selon nos RAL
- Longueur : 2.50 m ( 6/8 personnes) et 5 m (12/ 14 personnes)
- Dans les deux cas, un accès largeur 1000 mm.
- Structure Poteaux acier / Platines 80 x 80 mm

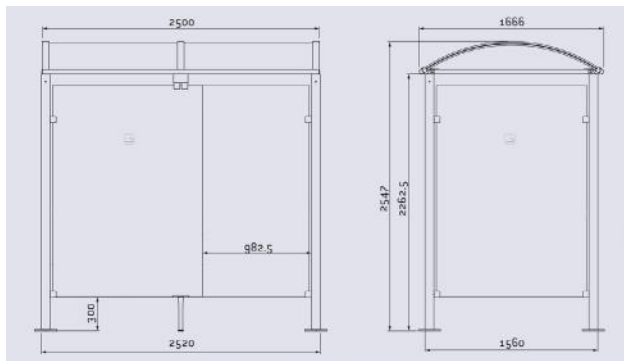


### NUANCIER :

 Gris procity RAL 7044	 RAL 9010 RAL 3004	 RAL 5010 RAL 6005	 RAL 3020 RAL 8017	 RAL 9005 Aspect Corten
--	--	--	--	---

<b>Dimensions</b>	2500mm L x 1560mm l x 2540mm H / 5000mm L x 1560mm l x 2540mm H
<b>Poids</b>	385kg / 635kg
<b>Garantie</b>	5 ans

[En savoir plus...](#)





**ABRI VÉLOS ET MOTOS**

## Abri Vélos Alu 5 Places

Ref : 529260-1

L'abri vélos alu 5 places est un abri à vélos et motos simple, fonctionnel, qui s'intègre aisément dans tout type d'environnement en espace public ou garage privé. L'ossature de l'abri vélo est en aluminium anodisé résistant à la corrosion et sa couverture en polycarbonate translucide.

- Structure : Ossature en profilés tubulaires Ø 50 mm en aluminium anodisé, à assembler avec des raccords en aluminium moulé bloqués par vis en inox. Garantie **5ans**
- Toiture : Panneaux de couverture de l'abri en polycarbonate alvéolaire épaisseur 10 mm traité anti-uv
- Extension : Possibilité de raccorder à l'abri vélos en alu initial des extensions pour stationner 5 deux-roues supplémentaires
- Dimensions de l'abri extensible : 2356mm L x 1977mm l x 2150mm H et fait 47kg
- Options de protection et garage des vélos : bardages et supports cycles
- Parois latérales et bardage de fond en panneaux en polycarbonate alvéolaire résistant d'épaisseur 10 mm avec traitement anti-UV.
- Fixations : Fixation au sol par scellement direct
- Ce produit est éligible au programme **Alvéole Plus !**



Abri cycles initial  
(sans bardage)

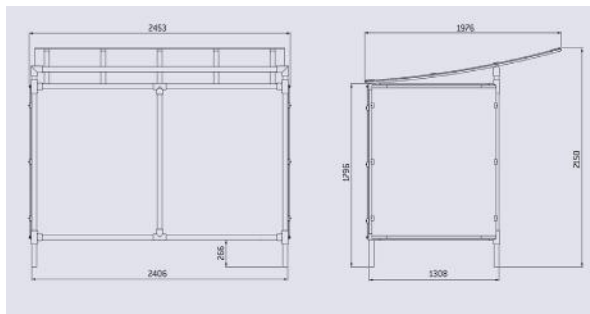
Scellement direct: 65kg

Abri cycles alu avec  
bardages latéraux et  
de fond

Scellement direct: 87kg

long. 2453mm X larg. 1976mm  
X Haut. 2150 mm

En savoir plus...



Support Cycles 5  
Places associé  
Ref : 204719-1



# Abri Vélos Milan

Ref : 529613

L'abri vélos Milan est modulable selon vos envies pour la protection des deux roues. Classique et moderne, cet abri cycles participe à un aménagement urbain de qualité. Garantie **5ans**

- Toiture : traverse en tube acier 60 x 60 mm, panneaux en polycarbonate alvéolaire épaisseur 10 mm traité anti-UV
- Finition : peint sur galva en monochrome ou bicolore selon nos coloris
- Extension : module complémentaire, longueur 2500 mm
- Fixation : sur platines, pieds réglables en hauteur, chevilles à expansion fournies
- Structure : poteaux en acier 80 x 80 mm
- Ce produit est éligible au programme **Alvéole Plus !**

## NUANCIER :

En savoir plus...



				
Gris procity	RAL 9010	RAL 5010	RAL 3020	RAL 9005
				
RAL 7044	RAL 3004	RAL 6005	RAL 8017	Aspect Corten

Abri vélos initial (sans bardage)

Tout en un : initial, bardages de fond et bardages latéraux

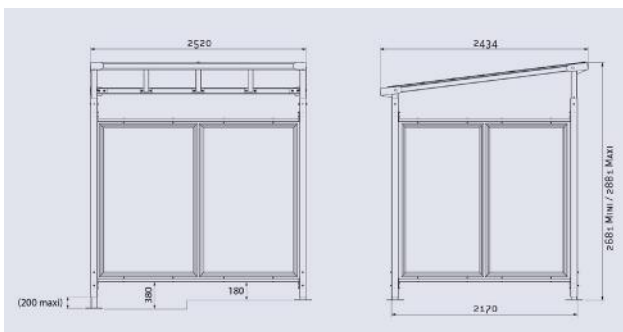
Tout-en-un : abri vélos initial + complémentaire + bardages de fond + bardages latéraux

Sur platines : 234kg

Sur platines : 400kg

Sur platines : 533kg

long. 2500mm X larg. 2434mm  
X Haut. 2880 mm



MOBILIER URBAIN





# Abri Vélos Modulo

Ref : 529170

L'abri vélo Modulo constitue un choix idéal pour assurer la sécurité de vos deux-roues, en leur offrant une protection optimale, ainsi qu'une résistance et une durabilité accrues. Avec sa conception en aluminium, cette toiture vous garantit une défense efficace contre les intempéries, tout en préservant l'entrée de la lumière du jour. Garantie **5ans**

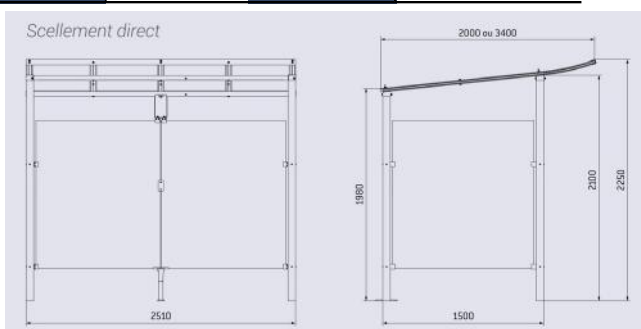
- Toiture : profilés en aluminium anodisés, traverses en tube acier 40 x 40 mm et panneaux en polycarbonate alvéolaire épaisseur 10 mm traité anti-UV
- Bardages de fond et latéraux : verre sécurisé épaisseur 5 mm
- Structure : poteaux en tube acier 70 x 70 mm
- Finition : peint sur galva selon nos coloris
- Extension : module complémentaire, largeur 2500 mm
- Fixation : pose par scellement direct
- Supports et appuis vélos : voir nos appuis et supports cycles
- Ce produit est éligible au programme **Alvéole Plus !**



## En savoir plus...

- NUANCIER :**
- Gris procity
  - RAL 9010
  - RAL 5010
  - RAL 3020
  - RAL 9005
  - RAL 7044
  - RAL 3004
  - RAL 6005
  - RAL 8017
  - Aspect Corten

Sans bardage	Complémentaire sans bardage	Tout-en-un initial : initial + bardage de fond + bardages latéraux	Tout-en-un : initial + complémentaire + bardages de fond + bardages latéraux	Tout-en-un complémentaire : complémentaire + bardage de fond	
Scellement direct: 200kg Sur platines : 231kg	Scellement direct: 180kg Sur platines : 195kg	Scellement direct: 280kg Sur platines : 308kg	Scellement direct: 440kg Sur platines : 482kg	Scellement direct: 220kg Sur platines : 234kg	long. 2500mm X larg. 2000mm X Haut. 2250 mm
Scellement direct: 200kg Sur platines : 260kg	Scellement direct: 220kg Sur platines : 243kg	Scellement direct: 280kg Sur platines : 400kg	Scellement direct: 600kg Sur platines : 663kg	Scellement direct: 220kg Sur platines : 280kg	long. 2500mm X larg. 3400mm X Haut. 2250 mm



MOBILIER URBAIN

## Abri Vélos Province

Ref : 529121

Avec l'abri vélos Province, gardez la cohérence esthétique de vos meubles urbains grâce au choix de 4 pommeaux décoratifs. Vous pouvez y insérer un support de vélo. Garantie **5ans**

- Colliers et embases décoratives en aluminium moulé
- Support cycles 6 places, peint sur galva dans la couleur de l'abri, compris dans la référence de l'abri et ses extensions
- Traverses en tube aluminium 40 x 60 mm fixées par colliers sur poteaux + deux gouttières en profilé aluminium
- Poteaux en tube aluminium de Ø 76 mm
- Arceaux en profilé aluminium cintré
- Voûte en polycarbonate alvéolaire translucide ép. 6 mm, traité anti-uv
- Peint selon nos coloris / Scellement direct
- Extensions : Possibilité de raccorder à l'abri vélos initial des extensions de 6 places (une extension a posteriori n'est pas possible)

### NUANCIER :

En savoir plus...



Gris procity	RAL 9010	RAL 5010	RAL 3020	RAL 9005
RAL 7044	RAL 3004	RAL 6005	RAL 8017	Aspect Corten

Abri cycles initial  
(sans bardage)

Scellement direct: 149kg

Abri cycles complémentaires  
(sans bardage)

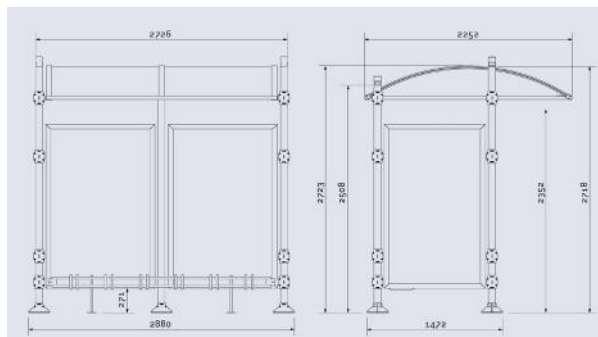
Scellement direct: 68kg

Tout-en-un : Abri initial + range  
vélos + bardages latéraux +  
bardages de fond + colliers

Scellement direct: 130kg

long. 2726mm X larg. 2253mm  
X Haut. 2350 mm

MOBILIER URBAIN



# Abri Cycles Demi-Lune

Ref : 529036

Très robuste et résistant, cet abri cycles demi-lune est une solution efficace pour garer et abriter des intempéries les vélos et les sécuriser des actes de vandalisme. Fonctionnel, son aménagement sans support vélo permet de stationner tous les deux-roues. Garantie **5ans**

- Toiture et bardages en acier et gouttière en profilé aluminium
- Voûte en polycarbonate alvéolaire translucide traité anti UV de 10 mm d'épaisseur
- Une solution clé en main : cet abri demi-lune est livré avec range vélos et bardages latéraux
- Bardages latéraux en PVC expansé blanc de 10 mm d'épaisseur
- Support cycles 6 places en tube acier Ø 22 mm fixé sur les traverses fourni, en standard, avec chaque abri
- Peint selon nos RAL
- Structure en tube acier 60 x 40 et 60 x 30 mm
- Ce produit est éligible au programme **Alvéole Plus !**

## NUANCIER :

				
Gris procity	RAL 9010	RAL 5010	RAL 3020	RAL 9005
				
RAL 7044	RAL 3004	RAL 6005	RAL 8017	Aspect Corten

En savoir plus...



long. 2800mm X larg. 2465mm  
X Haut. 2040 mm

Initial sans range vélos

Sur platines : 175kg

Complémentaire sans  
range vélos

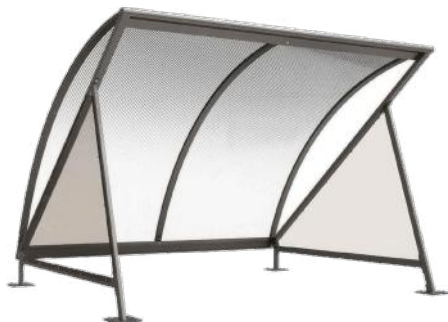
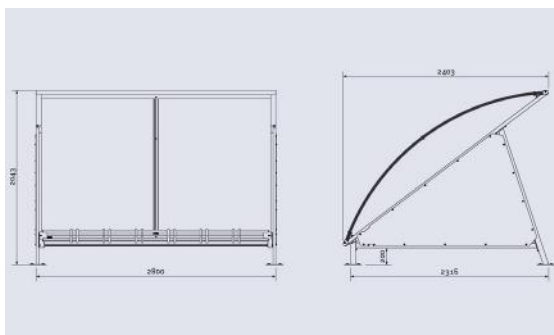
Sur platines : 134kg

Initial avec range vélos

Sur platines : 200kg

Complémentaire avec  
range vélos

Sur platines : 158kg





# Abri Vélos Voûte "M" Avec Bardages En Verre

Ref : 529020

L'abri vélos Voûte est proposé avec des bardages en verre pour plus de clarté et d'esthétisme. Cet abri cycles se fond parfaitement dans votre environnement urbain grâce à sa personnalisation de couleur au choix. Garantie **5ans**

- Toiture : traverses en tubes aluminium 40 x 60 mm et gouttières en aluminium, peintes selon nos coloris, voûte en polycarbonate alvéolaire épaisseur 6 mm traité anti-UV
- Fixation : sur platines, au choix pieds fixes ou réglables en hauteur (sauf pour les versions avec bardages latéraux)
- En option : bardages latéraux : verre sécurisé épaisseur 8 mm et supports et appuis vélos
- Structure : poteaux en acier galvanisé 80 x 80 mm
- Bardages de fond : verre sécurisé épaisseur 8 mm
- Finition : peint selon nos coloris
- Extension : module complémentaire, largeur 2500 mm
- Ce produit est éligible au programme **Alvéole Plus !**



**NUANCIER :**

**En savoir plus...**

 Gris procity	 RAL 9010	 RAL 5010	 RAL 3020	 RAL 9005
 RAL 7044	 RAL 3004	 RAL 6005	 RAL 8017	 Aspect Corten

Abri vélos initial avec bardages de fond

Pieds fixes sur platines : 208kg  
Pieds réglables sur platines : 278kg

Abri vélos complémentaire avec bardages de fond

Pieds fixes sur platines : 230kg  
Pieds réglables sur platines : 240kg

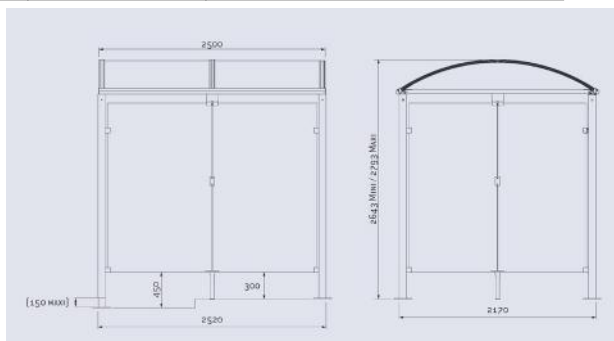
Tout-en-un : abri initial + bardages latéraux + bardages de fond

Pieds fixes sur platines : 426kg  
Pieds réglables sur platines :

Tout-en-un : abri initial + extension + bardages latéraux + bardages de fond

Pieds fixes sur platines : 639kg  
Pieds réglables sur platines :

long. 2500mm X larg. 2090mm  
X Haut. 2635 mm



**MOBILIER URBAIN**

# Abri Vélos Et Motos Voûte "L"

Ref : 529080

L'abri vélos Voûte "Large", au style classique, offre une bonne protection contre les intempéries et perturbations climatiques aux vélos et motos grâce à sa profondeur proche des 3 mètres.

- Structure : poteaux en acier galvanisé 80 x 80 mm
- Toiture : traverses en acier 60 x 40 mm et gouttières en aluminium, peintes selon nos coloris, voûte en polycarbonate alvéolaire épaisseur 10 mm traité anti-UV. Renforts de toiture anti-intrusion
- Finition : peint selon nos coloris
- Extension : module complémentaire, largeur 2520 mm
- Fixation : sur platines, pieds réglables en hauteur, chevilles à expansion fournies
- En option :
- Bardages de fond et latéraux : cadre profilé aluminium et vitrage en polycarbonate alvéolaire épaisseur 10 mm, traité anti-UV
- Éclairage LED : LED monté sur tube aluminium, à fixer. Alimentation 220V, branchement à réaliser par un professionnel (disjoncteur non fourni)
- Ce produit est éligible au programme **Alvéole Plus !**
- Garantie **5ans**

**En savoir plus...**



## NUANCIER :

Gris procity	RAL 9010	RAL 5010	RAL 3020	RAL 9005
RAL 7044	RAL 3004	RAL 6005	RAL 8017	Aspect Corten

long. 2520mm X larg. 2830mm  
X Haut. 2640 mm

Abri cycles initial (sans bardages)

Sur platines : 165kg

Extension sans bardage

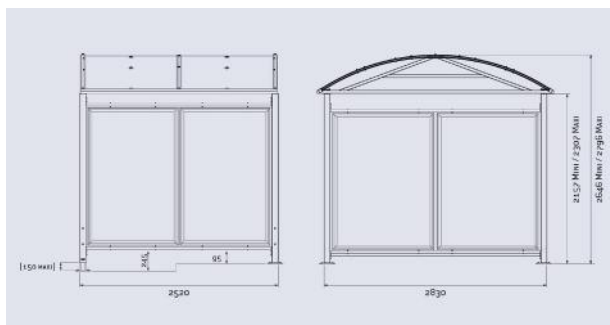
Sur platines : 113kg

Tout-en-un : abri initial + bardages latéraux + bardages de fond

Sur platines : 260kg

Tout-en-un : abri initial + extension + bardages latéraux + bardages de fond

Sur platines : 400kg



# Abri Vélos Et Motos Voûte XXL

Ref : 529070

L'abri vélos et motos voûte XXL est une solution d'abri polyvalente et robuste qui répondra à tous vos besoins en matière de protection extérieure. Cet abri spacieux et élégant est conçu pour offrir une couverture fiable et fonctionnelle dans divers environnements. Garantie **5ans**

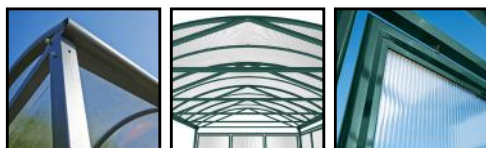
- Toiture : cadre composé de deux traverses et de deux gouttières en aluminium, peint selon nos coloris
- Voûte en polycarbonate alvéolaire translucide ép. 6 mm traité anti-UV
- Bardages constitués d'un cadre en profilé aluminium et d'un vitrage en polycarbonate alvéolaire translucide 10 mm, traité anti-uv
- Structure : poteaux acier 80x80 mm / Peint sur galva selon nos coloris
- Ruban de led intégré à la structure, monté en usine
- Extensions : module intermédiaire pour abri vélos xxl lg 2500 x Ht 3010 x Prof. 4160 mm
- Ce produit est éligible au programme **Alvéole Plus !**

## NUANCIER :

 Gris procity	 RAL 9010	 RAL 5010	 RAL 3020	 RAL 9005
 RAL 7044	 RAL 3004	 RAL 6005	 RAL 8017	 Aspect Corten



En savoir plus...



long. 5000mm X larg. 4160mm  
X Haut. 3010 mm

Abri cycles initial (sans bardage)

Extension sans bardage

Sur platines : 493kg

Sur platines : 213kg



# Box À Vélos Berlin

Ref : 529450

Le box à vélos Berlin est la solution idéale pour un stationnement individuel et sécurisé de vos vélos. La structure en tôle galvanisée assure une grande résistance et durabilité, tandis que les portes en grillage carré de fil de Ø 5 mm soudé sur un cadre, finition en acier galvanisé ou peint sur galva.

- Portes : grillage carré fil de Ø 5 mm soudé sur un cadre, finition acier galva ou peint sur galva
- Verrouillage de la porte par cadenas (non fourni) / Structure : en tôle galvanisée
- Ouverture et fermeture des portes à l'aide d'un vérin
- Finition : peint en monochrome ou bicolore selon nos coloris
- Extension : module complémentaire 2 places, largeur 1897 mm
- Fixation : sur platines par goujons d'encrage (non fournis), trous Ø 9 mm
- En option (voir produits apparentés) :
- Plaques pour portes : largeur 400 x hauteur 300 mm en tôle épaisseur 1,5 mm, peint sur galva
- Rail au sol (la paire) : finition galva
- Ce produit est éligible au programme **Alvéole Plus !**
- Garantie **5ans**

En savoir plus...



## NUANCIER :

 Gris procity	 RAL 9010	 RAL 5010	 RAL 3020	 RAL 9005
 RAL 7044	 RAL 3004	 RAL 6005	 RAL 8017	 Aspect Corten

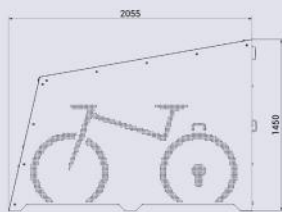
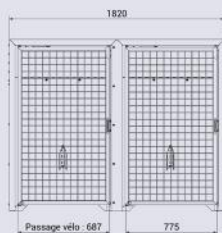

Module complémentaire  
2 places

Module initial 2 places

Sur platines : 225kg

Sur platines : 280kg

long. 1820mm X larg. 2055mm  
X Haut. 1450 mm





# Box à Vélos Et Motos Voûte Sécurisé "L"

Ref : 529090

Cet abri vélos sécurisé avec sa toiture en forme de voûte est une solution de sécurité efficace pour réduire le risque de vol des deux roues lors de leur stationnement dans les espaces publics ou parkings privés. Garantie **5ans**

- Extension du nombre de place de stationnement : par module complémentaire, de largeur de 2520 mm
- Structure de l'abri : poteaux en acier 80 x 80 mm
- Toiture : traverses en acier 60 x 40 mm et gouttières en aluminium, peintes selon nos coloris, voûte en polycarbonate alvéolaire épaisseur 10 mm traité anti-UV. Renforts de toiture anti-effraction
- Bardages de fond et latéraux : grillage rectangulaire en fil de Ø 5 mm soudé sur un cadre en cornière acier
- Partie haute en grillage carré fil de Ø 5 mm, partie basse en tôle épaisseur 1,5 mm. Déverrouillage par **clé européenne** ou **digicode mécanique**
- Option éclairage LED : alimentation 220V, branchement à réaliser par un professionnel (disjoncteur non fourni)
- Fixation au sol de l'abri fermé en extérieur ou dans un parking : sur platines, pieds réglables en hauteur, chevilles à expansion fournies
- Ce produit est éligible au programme **Alvéole Plus !**

## NUANCIER :

				
Gris procity	RAL 9010	RAL 5010	RAL 3020	RAL 9005
				
RAL 7044	RAL 3004	RAL 6005	RAL 8017	Aspect Corten

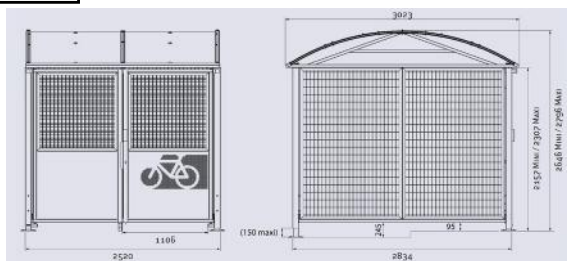


En savoir plus...



Initial avec bardages et porte	Complémentaire avec bardages et porte
Sur platines : 600kg	Sur platines : 445kg

long. 2520mm X larg. 2830mm  
X Haut. 2640 mm



## Box à Vélos Et Motos Voûte Sécurisé XL

Ref : 529096

L'abri vélos et motos voûte sécurisé XL est un abri extra large qui vous offre protection et confort d'utilisation. Sa grande capacité permettra de protéger vélos et motos des intempéries et des infractions dans les espaces publics ainsi que dans les parkings privés.

- Structure : poteaux en acier galvanisé 80 x 80 mm
- Toiture : traverses en acier 40 x 60 mm et gouttières en aluminium, peintes selon nos coloris, voûte en polycarbonate alvéolaire épaisseur 10 mm traité anti-UV. Renforts de toiture anti-intrusion
- Bardages : grillage rectangulaire en fil de Ø 5 mm soudé sur un cadre en cornière acier galva ou peint sur galva
- Simple porte : partie haute en grillage carré fil de Ø 5 mm, partie basse en tôle épaisseur 1,5 mm. Déverrouillage par clé européenne ou digicode mécanique. Ouverture de la porte de l'intérieur sans clés. Maintien des portes en position ouverte et fermée à l'aide d'un vérin
- Finition : peint selon nos coloris
- Fixation : sur platines, pieds réglables en hauteur, chevilles à expansion fournies
- En option : Éclairage LED : ruban de LED intégré à la structure et monté en usine. Alimentation 220V, branchement à réaliser par un professionnel (disjoncteur non fourni)
- Ce produit est éligible au programme **Alvéole Plus !**
- Garantie **5ans**

### NUANCIER :

En savoir plus...

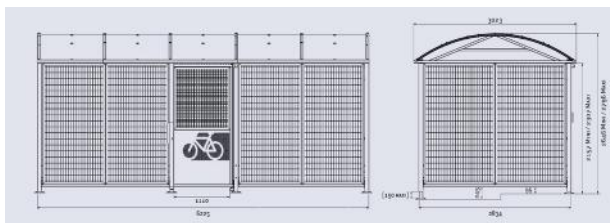


Gris procity	RAL 9010	RAL 5010	RAL 3020	RAL 9005
RAL 7044	RAL 3004	RAL 6005	RAL 8017	Aspect Corten



Grillage en galva	Grillage peint
Sur platines : 1000kg	Sur platines : 1000kg

long. 6225mm X larg. 2834mm  
X Haut. 2646 mm





## Plaque Pour Portes De Box À Vélos Berlin

Ref : 529454

La plaque pour porte de box à vélos Berlin est une solution pratique pour personnaliser votre stationnement de vélo. Facile à installer, cette plaque pour porte est une solution pratique et esthétique.

- Produit en addition du box à vélos Berlin
- Plaque pour portes de box à vélos Berlin
- Finition : peint sur galva selon nos coloris
- Vendue par paire / Coloris au choix
- Tôle épaisseur 1,5 mm

**Dimensions** 400mm L x 300mm H

**Coloris**

**Poids** 4kg

**Garantie** 5 ans

[En savoir plus...](#)

## Abri 6 Vélos-Moto Modulable

Ref : BV800

Esthétique et chic. Installation facile Enfin un abri vélo auto - design !Modulable par élément de 2,2 m à l'infini. Composé d'une armature sans joue et un toit polycarbonate, cet élément s'insère dans l'abri initial.

- Abri initial modulable par élément de 2,2 m à l'infini
- Le toit est en polycarbonate alvéolaire de 6 mm d'épaisseur traité anti UV transparente
- Tube Ø 50 mm/2 galvanisé à chaud
- Produit complet livré avec 2 joues latérales en tôle
- 4 points de fixation au sol (vis & chevilles non fournies)

[En savoir plus...](#)



**Dimensions** 2200mm L x 2200mm l x 2100mm H

**Coloris**

**Poids** 105kg

**Garantie** 2 ans



## Abri Vélos Motos Modulable Polycarbonate

Ref : B805V

Il se fond parfaitement dans le décor grâce à son Design élégant. Esthétique et chic, installation facile pour cet Abri vélos modulable par élément de 2.2 m à l'infini.

- Toit en polycarbonate alvéolaire d'ép. 6mm traité anti UV transparent
- Tube diamètre 30 mm/2 galvanisé à chaud
- Produit complet livré avec 2 joues latérales (Tôle poudrée verte polyester)
- Fixation au sol sur 4 points (fixation non livrée) trous diam 12 mm

**Dimensions** 2200mm L x 2200mm l x 2100mm H

**Coloris**

**Poids** 105kg

**Garantie** 2 ans

[En savoir plus...](#)



**SUPPORTS / RANGE**  
**VÉLOS ET MOTOS**

## Support Cycles Province

Ref : 207364

Le support à cycles Province est un équipement de qualité conçu pour répondre aux besoins de stationnement sécurisé des vélos dans les environnements urbains.

- Quatre pommeaux au choix : City, Agora, Boule ou Inox brossé
- Module : 3 ou 6 places, simple ou double face
- Structure : acier, potelet Ø 76 mm, griffes Ø 22 mm
- Écart entre les 2 arceaux d'une griffe : 50 mm
- Fixation sur platines / Peint sur galva selon nos coloris
- Garantie **5 ans**



En savoir plus...

<p>3 places</p> <p>1320mm L x 374mm l x 465mm H (hors pommeau) 18kg</p>	<p>6 places</p> <p>2457mm L x 542mm l x 465mm H (hors pommeau) 26kg</p>	Simple face
---	---	-------------

<p>3 places</p> <p>1320mm L x 374mm l x 465mm H (hors pommeau) 20kg</p>	<p>6 places</p> <p>2457mm L x 542mm l x 465mm H (hors pommeau) 29kg</p>	Double face
---	---	-------------



## Support Cycles Modulable Conviviale

Ref : 207385-1

Le support-cycles modulable Conviviale, grâce au rangement en épi, permet de diminuer l'encroisement sur un chemin piéton de 30%. Sur ce support vélos, les guidons ne s'entrechoquent plus. Ce range-vélos permet un aménagement urbain à la fois design et sobre.

- Module : 3 places, simple face
- Possibilité de double face avec ajouts de griffes
- Extension : module complémentaire de 3 places, simple face
- Emplacements supplémentaires sur la 2ème face des modules par ajout de griffes adaptées
- Pour accueillir les deux-roues motorisés, laisser le module sans griffes
- Structure en acier, cadre 70 x 70 et 40 x 40 mm, griffes en tube acier 22 mm
- Pommeaux Courbe de Diamant® en aluminium moulé
- Finition : peint sur galva selon nos RAL
- Fixation sur platines, "U" de scellement fournis
- Garantie **5 ans**



En savoir plus...


<p>Module initial + 3 griffes fournies</p> <p>1650mm L x 370mm l x 477mm H 29kg</p>	<p>Module complémentaire + 3 griffes fournies</p> <p>1580mm L x 370mm l x 477mm H 22kg</p>	<p>Griffe supplémentaire (l'unité)</p> <p>Griffes ø 22 mm 2kg</p>
---	--	---



## Support Cycles Mercure

Ref : 207002-1

Le support cycles Mercure est idéal dans tous les environnements, dans la ville ainsi que dans les parcs. Décoratif et fonctionnel, il permet de stationner son vélo facilement et de l'attacher avec un cadenas pour le sécuriser. C'est un indispensable dans les milieux urbains ! Garantie **5ans**


- Simple face ou double face / Possibilité de le moduler
- Extension par modules de 6 places simple ou double face
- Permet de ranger et d'attacher tous les cycles, VTT compris
- Réalisés en acier Ø 76 mm, arceaux Ø 22 mm
- Écart entre les arceaux : 50 mm / Fixation sur platines
- Finition galva 



En savoir plus...

3 places 1320mm L x 374mm l x 465mm H 16kg	6 places 2457mm L x 542mm l x 465mm H 23kg	Simple face
---	---	-------------

3 places 1320mm L x 374mm l x 465mm H 18kg	6 places 2457mm L x 542mm l x 465mm H 28kg	Double face
---	---	-------------



## Appui Cycles Optimum 6 Places

Ref : 204734

L'appui cycles Optimum permet de ranger jusqu'à 6 vélos. Conçu en acier, il fait preuve d'une grande résistance à l'utilisation intensive. Ce support cycles est disponible en finition peint sur galva selon nos RAL ou en acier galvanisé.

- Finition : galvanisé ou peint sur galva
- Structure en tube acier 50 x 30 mm, épaisseur 2 mm et ø 22 mm, épaisseur 1.2 mm
- Emplacements décalés en hauteur / Bonne emprise de la roue
- A poser ou à fixer au sol par des trous ø 12 mm (visserie non fournies)
- Ce produit est éligible au programme **Alvéole Plus !**
- Module de 6 places / Garantie **5ans**
- Livré monté



En savoir plus...

Sans option arceaux antivol 1900mm L x 910mm l x 795mm H 24kg	Avec option arceaux antivol 1900mm L x 910mm l x 795mm H 33kg
--	--




## Support Cycles 5 Places Emplacements Décalés

Ref : 204719-1

Design efficace pour éviter que les guidons ne s'entrechoquent grâce aux emplacements décalés en hauteur. Ce support 5 places pour vélos en acier galvanisé est utilisable des 2 côtés.

- Module de 6 places ou 5 places
- Emplacements décalés en hauteur, utilisables des deux côtés
- Structure : acier, Tube 35 x 35 mm, griffes Ø 22 mm
- À poser ou à fixer au sol par trous Ø 10 mm (visserie non fournie)



<b>Dimensions</b>	1980mm L x 542mm l x 377mm H
<b>Coloris</b>	
<b>Poids</b>	18kg
<b>Garantie</b>	5 ans

[En savoir plus...](#)



<b>Dimensions</b>	1980mm L x 542mm l x 377mm H
<b>Coloris</b>	
<b>Poids</b>	23kg
<b>Garantie</b>	5 ans

## Support Cycles 6 Places Décalées

Ref : 204711.GPRO

Le support cycles 6 places décalées est spécifiquement conçu pour que les guidons ne s'entrechoquent pas. Ce support à vélos est conçu avec une finition en acier galvanisé ou peint sur galva selon nos coloris.

- Emplacements décalés en hauteur, utilisable des deux cotés
- Module de 6 places ou 5 places
- Structure : acier, Tube 35 x 35 mm, griffes Ø 22 mm
- A poser ou à fixer au sol par trous Ø 10 mm
- Support cycles conçu pour s'adapter dans nos abris vélos alu ou acier 5 places
- Visserie non fournie

[En savoir plus...](#)

## Support Cycles Éco 5 Places

Ref : 204701

En acier galvanisé ce support cycles 5 places fonctionnel répond aux recherches d'une solution économique.

- A poser ou à fixer au sol par trous Ø 13 mm sur plats latéraux
- Support cycles éco 5 places
- Réalisés en fil acier galvanisé
- Visserie non fournie

[En savoir plus...](#)



<b>Dimensions</b>	1500mm L x 515mm l x 215mm H
<b>Coloris</b>	
<b>Poids</b>	19kg
<b>Garantie</b>	5 ans

## Support Cycles Infinite 3 / 5 Places

Ref : 204715-1

Le support cycles modulaire Infinite est économique. Il permet d'ajouter des extensions selon vos besoins.

- Utilisable des deux cotés et par tout les cycles, VTT compris
- A fixer ou à poser au sol par trous de Ø 13 mm sur fers plats
- Support cycles infinite 3/5 places
- Réalisé en tube acier Ø 35 et 16 mm
- Visserie non fournie / Finition galvanisée



**Dimensions** 900mm L x 456mm l x 250mm H(3 places) / 1688mm L x 456mm l x 250mm H(5 places)

**Coloris**

**Poids** 4kg (3 places) / 9kg (5 places)

**Garantie** 5 ans



Extension 2 places

[En savoir plus...](#)

## Griffe Vélo Murale Fixe (Lot De 5)

Ref : 204702-1

La griffe vélo murale fixe est idéale pour aménager des espaces de rangements cycles en ville.

- Griffe vélo murale fixe (lot de 5)
- Structure en tube acier galvanisé Ø 16 mm
- Écartement de 50 mm entre les arceaux
- Épaisseur du fer plat : 4 mm
- Fixation: directement sur un mur par vis et chevilles (non fournies)
- Vendue par lot de 5



**Dimensions** 82mm L x 220mm l x 515mm H

**Coloris**

**Poids** 3kg

**Garantie** 5 ans

[En savoir plus...](#)

## Support Cycles 16 Places

Ref : 204760

Ce support cycles 16 places accueille 8 vélos en face à face. Acier galvanisé et panneaux latéraux laqués en gris city avec signalétique fournie.

- Module : 16 places (8 vélos en face à face)
- Structure en acier galvanisé, cadre 30 x 30 mm et Ø 35 mm
- Panneaux latéraux laqués vert avec signalétique fournie
- Fixation sur platines avec trous de Ø 13 mm
- Visserie de platines non fournie



**Dimensions** 2604mm L x 638mm l x 856mm H

**Coloris**

**Poids** 50kg

**Garantie** 5 ans

[En savoir plus...](#)





## Support Cycles KUB

Ref : 306496

Ce support cycles KUB moderne vous offrira une fixation facilitée des vélos en milieu urbain. Ce support vélos est conçu tout en acier, personnalisable avec 10 RAL au choix.

- Structure en acier peint selon nos coloris standard
- Scellement par tiges d'ancrage (non fournies)
- Ce produit est éligible au programme **Alvéole Plus !**



[En savoir plus...](#)

<b>Dimensions</b>	750mm L x 80mm l x 750mm H
<b>Coloris</b>	● ● ● ● ● ● ● ● ● ●
<b>Poids</b>	22kg
<b>Garantie</b>	5 ans



## Support Cycles KUB Acier Et Bois

Ref : 306497

Ce support cycles KUB acier et bois design et moderne vous offrira une fixation facilitée des vélos en milieu urbains. Ce support à vélos est personnalisable avec une finition de bois chêne clair ou acajou et 10 RAL au choix.

- Structure en acier peint selon nos coloris
- Panneau en chêne certifié PEFC épaisseur 22 mm, lasuré chêne clair ou acajou
- Scellement par tiges d'ancrage (non fournies)
- Ce produit est éligible au programme **Alvéole Plus !**

<b>Dimensions</b>	1980mm L x 542mm l x 377mm H
<b>Essence de bois</b>	Bois exotique, lasuré acajou et chêne clair
<b>Coloris</b>	● ● ● ● ● ● ● ● ● ●
<b>Poids</b>	28kg
<b>Garantie</b>	5 ans

[En savoir plus...](#)

## Appui Vélos Milan

Ref : 204018

L'appui vélos Milan est conçu pour offrir une solution pratique et sécurisée de stationnement des vélos dans les espaces publics tels que les parcs, les places, les campus universitaires ou les zones commerciales.

- Deux versions au choix : sans ou avec tôle signalétique épaisseur 5 mm
- Finition : peint sur galva selon nos coloris
- Pose : scellement direct ou sur platines
- Structure : tube acier 50 x 30 mm
- Ce produit est éligible au programme **Alvéole Plus !**



Avec tôle signalétique

[En savoir plus...](#)



<b>Dimensions</b>	660mm L x 30mm l x 855mm H
<b>Coloris</b>	
<b>Poids</b>	7kg
<b>Garantie</b>	5 ans

## Châssis Pour Appuis Vélos Sur Platines Peint

Ref : 204020 / 204021

Ce châssis pour appuis vélos sur platines peint est une solution pratique et facile pour installer des appuis cycles dans votre environnement.

- Module : 3 emplacements, longueur 1885 mm
- Extension : module complémentaire de 2 emplacements, longueur 1635 mm
- Structure : tube acier 60 x 30 mm
- Finition : peint sur galva selon nos coloris (coloris au choix)
- Fixation : à poser ou à fixer au sol par trous  $\varnothing$  13 mm (visserie non fournie)
- Ce châssis offre une solution simple et rapide pour installer



[En savoir plus...](#)

[En savoir plus...](#)

<b>Dimensions</b>	1885mm L x 60mm l (3 emplacements) / 1635mm L x 60mm l (2 emplacements)
<b>Coloris</b>	
<b>Poids</b>	14kg / 13kg
<b>Garantie</b>	5 ans

## Appui Cycles Lisbonne

Ref : 297546

L'appui-cycles Lisbonne permet un gain de place grâce à son faible encombrement. Ce range vélo autorise la fixation simultanée du cadre et de la roue.

- Tube acier 80 x 40 mm et 35 x 35 mm
- Finition : galvanisé ou peint sur galva selon nos coloris
- Fixation par scellement directe ou sur platines
- Ce produit est éligible au programme **Alvéole Plus !**



[En savoir plus...](#)

<b>Dimensions</b>	505mm L x 620mm H
<b>Coloris</b>	
<b>Poids</b>	9kg
<b>Garantie</b>	5 ans



<b>Dimensions</b>	300mm L x Ø50mm x 870mm H
<b>Coloris</b>	
<b>Poids</b>	7kg
<b>Garantie</b>	5 ans

## Appui Cycles Trombone Ø50mm

Ref : 201056

Cet appui cycles trombone économique et discret est idéal pour tous les univers de ville. Réalisé en acier galvanisé, cet appui vélos permet un rangement simple et efficace de tous les deux roues.

- Diamètre du tube en acier : 50 mm
- Finition : acier galvanisé brut ou peint selon nos coloris
- Fixation : par scellement direct ou sur platines
- Ce produit est éligible au programme **Alvéole Plus !**

[En savoir plus...](#)

## Support Cycles Trombone

Ref : 201051-1

Le support cycles Trombone Ø 60 mm permet une optimisation des espaces de rangement des deux roues. Ce support à vélos est disponible en fixation à sceller ou sur platines. Finition galva ou peint selon nos RAL.

- En tube acier de Ø 60 mm
- Finition galvanisé ou peint sur galva selon nos RAL
- Fixation par scellement direct ou sur platines
- Ce produit est éligible au programme **Alvéole Plus !**

[En savoir plus...](#)



<b>Dimensions</b>	625mm L x Ø60mm x 1000mm H
<b>Coloris</b>	
<b>Poids</b>	9kg
<b>Garantie</b>	5 ans



<b>Dimensions</b>	625mm L x Ø60mm x 1000mm H
<b>Coloris</b>	
<b>Poids</b>	10kg
<b>Garantie</b>	5 ans

## Support Cycles Trombone + Signalétique

Ref : 201050-1

Un support cycles universel peu encombrant mais parfaitement reconnaissable grâce à sa plaque signalétique vélos.

- Plaque signalétique " vélos ou motos " réalisée en tôle d'acier découpée au plasma
- Epaisseur 3 mm
- Finition : galvanisé ou peint sur galva selon nos coloris
- Fixation par scellement direct ou sur platines
- Galvanisé pour une meilleure durabilité
- Tube en acier de Ø 60 mm
- Ce produit est éligible au programme **Alvéole Plus !**

[En savoir plus...](#)



<b>Dimensions</b>	700mm L x Ø50mm x 850mm H
<b>Coloris</b>	
<b>Poids</b>	9kg
<b>Garantie</b>	5 ans

## Arceau Cycles Renforcé

Ref : 204012

Arceaux appui-cycle renforcé est idéal pour accrocher des vélos. Il permet de maintenir les cadenas en hauteur grâce à une barre de renfort qui facilite la mise en place de l'antivol.

- Tube acier Ø 50 mm
- Finition galvanisée ou peinte sur galva selon nos coloris
- Fixation par scellement direct ou sur platines
- Ce produit est éligible au programme **Alvéole Plus !**

[En savoir plus...](#)

## Appui Vélos Province Classique

Ref : 207392

L'appui vélos Province Classique est conçu pour offrir un stationnement sécurisé et pratique des vélos dans les espaces publics tels que les parcs, les places, les gares ou les zones commerciales.

- Permet d'attacher 2 cycles
- Acier peint sur galva selon nos coloris
- Fixation par scellement direct
- Pommeau : City, boule, agora ou inox
- Tube acier Ø 76
- Ce produit est éligible au programme **Alvéole Plus !**



<b>Dimensions</b>	675mm L x Ø76mm x 1000mm H
<b>Coloris</b>	
<b>Poids</b>	17kg
<b>Garantie</b>	5 ans

[En savoir plus...](#)

## Appui Vélos Province Tradition

Ref : 207401

L'appui vélos Province Tradition avec ses courbes en "S" s'intègre aisément à tout type d'environnement. Idéal pour les environnements urbains, dans la ville ou les parcs, il permet une sécurisation facile de vos deux roues.

- Finition : peint sur galva selon nos coloris
- Pose : scellement direct
- Pommeau au choix
- Ce produit est éligible au programme **Alvéole Plus !**



En savoir plus...



<b>Dimensions</b>	710mm L x Ø76mm x 930mm H
<b>Coloris</b>	
<b>Poids</b>	12kg
<b>Garantie</b>	5 ans

## Station De Réparation Et Gonfleur Amsterdam

Ref : 204025

Découvrez la station de réparation et de gonflage, prête à répondre à tous vos besoins en matière de vélo. Ce produit offre une assistance rapide et pratique pour les cyclistes.

### Station de réparation :

- Capacités : possibilité de suspendre 2 vélos simultanément
- Structure : corps en tube acier Ø 159 mm soudé et traverses acier Ø 25 mm
- Capot en inox brossé
- Nombreux outils disponibles : 1 tournevis cruciforme Pozidriv, 1 tournevis plat, 2 clés mixtes (13 et 15 mm), clé Torx à trois bras (T10 ; T15 ; T25), jeu de clés 6 pans, une paire de démonte pneus plastique noir
- Outil fixé par un câble inox Ø 3 mm gainé pvc transparent Ø 5 mm
- Autocollant vélo fourni

### Gonfleur :

- Structure : corps en tube acier Ø 133 mm
- Gonfleur équipé de 3 embouts (Presta, Schrader et Dunlop)
- Dispose d'un Manomètre : 12 Bars Max / 170 PSI



En savoir plus...

### Station de réparation

- 752mm L x 216mm l x 1370mm H
- 30kg
- Garantie **5 ans**




### Gonfleur

- Corps en tube acier Ø 133 mm
- 18kg
- Garantie **5 ans**







**Dimensions** 1540mm L x 630mm l x 410mm H

**Coloris** 

**Poids** 16.5kg

**Garantie** 1 an

## Range 8 Vélos 2 Niveaux En Face À Face

Ref : M025V8

Un râtelier pour 8 vélos, très résistant, en acier galvanisé pour l'extérieur. Ce range vélos 8 places est à poser directement au sol. conçu sur 2 niveaux pour garantir un gain de place sur la longueur.

- Inspiré des modèles de support vélos Hollandais en acier
- Fabrication en acier galvanisé
- Modèle pour 8 vélos face à face
- Rangement au sol et encombrement réduit
- Livré sans visserie au sol
- Tube Ø 16 mm et support de 30 mm

[En savoir plus...](#)

## Support Cycle Râtelier 2 Niveaux 4 Arceaux - 5 Places

Ref : B129AR

Ce support cycle râtelier 2 niveaux 4 arceaux permet de ranger jusqu'à 5 vélos. Il est idéal pour l'aménagement des espaces de parking.

- 4 arceaux permettant de cadenasser les vélos avec un antivol en U
- Grand espace entre les vélos, pas de contact des guidons entre eux
- Forme brevetée permet de maintenir les vélos en serrant le pneu sans abîmer la roue
- Arceaux avec hauteur 83cm et largeur 39cm
- Tube zingué / 2 niveaux



**Dimensions** 1600mm L x 450mm l x 830mm H

**Coloris** 

**Poids** 18.5kg

**Garantie** 1 an

[En savoir plus...](#)

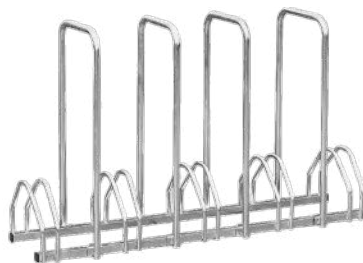
## Support Cycle Râtelier 4 Arceaux - 5 Places

Ref : B131AR

Ce support cycle râtelier 4 arceaux permet de ranger jusqu'à 5 vélos. Il est idéal pour l'aménagement des espaces de parking.

Ce range-vélos est conçu en tube zingué. Il fait preuve d'une grande robustesse.

- Support cycle râtelier 4 arceaux - 5 places
- Passage de roues universel : pneus de 35 à 55mm
- Permet de cadenasser les vélos avec antivol en U
- Tube zingué
- Face à face - 132 x 33 x 83cm



**Dimensions** 1320mm L x 330mm l x 830mm H

**Coloris** 

**Poids** 17kg

**Garantie** 1 an

[En savoir plus...](#)



## Parc À Vélos 1 Place

Ref : VEL1

Parc à vélos 1 place en acier galvanisé.

- Les modules unitaires peuvent être ajoutés les uns aux autres grâce à des rallonges fournies
- La fixation peut être murale ou au sol avec les boulons fournis
- Module pour le rangement des vélos
- Réalisé en acier zingué

**Dimensions** 150mm L x 400mm l x 220mm H

**Coloris** 

**Poids** 2.15kg

**Garantie** 1 an

[En savoir plus...](#)

## Parc À Vélos 4 Places Simple

Ref : VEL4

Parc à vélos 4 places en acier galvanisé à fixé au sol.

- Modules pour le rangement de 4 vélos.
- Les modules peuvent se juxtaposer les uns aux autres pour créer une large zone de rangement.




[En savoir plus...](#)

**Dimensions** 1500mm L x 410mm l x 300mm H

**Coloris** 

**Poids** 8kg

**Garantie** 1 an



## Support Cycles Éco 3 Ou 5 Places

Ref : 11070

Un support à vélos Simple et pratique, le meilleur rapport qualité prix.

- Réalisé en acier galvanisé à chaud
- Arceau cintré Diam 20 mm
- Traverse 30 x 30 mm
- Perçement des traverses pour fixation au sol

**Dimensions** 850mm / 1500mm L x 500mm l x 225mm H

**Coloris** 

**Poids** 7.3kg ou 11.8kg

**Garantie** 1 an

[En savoir plus...](#)



## Parc À Vélos 5 Places Simple


Ref : VEL5

Parc à vélos 5 places en acier galvanisé pour rangement des vélos.

- Modules pour le rangement de 5 vélos
- Range vélos à petit prix idéal pour le stockage
- Les modules peuvent se juxtaposer les uns aux autres pour créer une large zone de rangement
- Réalisé en acier zingué



[En savoir plus...](#)

<b>Dimensions</b>	1390mm L x 300mm l x 210mm H
<b>Coloris</b>	
<b>Poids</b>	4kg
<b>Garantie</b>	1 an


## Parc À Vélos 6 Places Simple

Ref : VEL6

Parc à vélos 6 places en acier galvanisé. Range vélos pratique et peu encombrant.

- Simple modules pour le rangement de 6 vélos
- Les modules peuvent se juxtaposer les uns aux autres pour créer une large zone de rangement
- Réalisé en acier zingué



<b>Dimensions</b>	2250mm L x 542mm l x 377mm H
<b>Coloris</b>	
<b>Poids</b>	12.6kg
<b>Garantie</b>	1 an

[En savoir plus...](#)

## Parc À Vélos 8 Places Simple

Ref : VEL8

Parc à vélos 8 places en acier galvanisé, pratique et peu encombrant.

- Modules pour le rangement de 8 vélos
- Les modules peuvent se juxtaposer les uns aux autres pour créer une large zone de rangement
- Réalisé en acier zingué



[En savoir plus...](#)

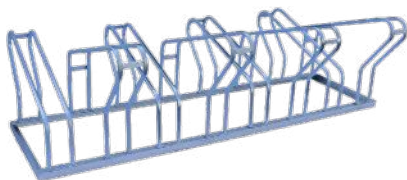
<b>Dimensions</b>	3000mm L x 400mm l x 400mm H
<b>Coloris</b>	
<b>Poids</b>	16kg
<b>Garantie</b>	1 an


## Rack À Vélos 8 Places Double

Ref : VELO42

Optimisez le stockage de vos vélos tout en économisant de l'espace avec notre rack à vélos 8 places double en acier zingué. Conçu pour accueillir jusqu'à huit vélos, ce rack est idéal pour les espaces restreints où l'organisation est essentielle.

- 1 espace de rangement vélos sur 2 est équipé de petites barres horizontales en acier afin de surélever la roue avant du vélo de façon à obtenir un rangement optimal entre les vélos
- En acier zingué
- Rack 2 fois 4 vélos en acier zingué à poser au sol
- Fixations en option (nous consulter)



<b>Dimensions</b>	1500mm L x 400mm l x 400mm H
<b>Coloris</b>	
<b>Poids</b>	15.5kg
<b>Garantie</b>	1 an

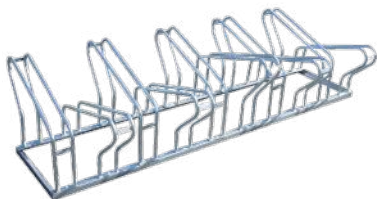
[En savoir plus...](#)


## Rack À Vélos 10 Places Double

Ref : VELO52

Optimisez le stockage de vos vélos tout en économisant de l'espace avec notre rack à vélos 10 places double en acier zingué. Conçu pour accueillir jusqu'à dix vélos, ce rack est idéal pour les espaces restreints où l'organisation est essentielle.

- Rangement des vélos de chaque côté
- Fixations en option (nous consulter)
- Capacité : 2 x 5 vélos
- En acier zingué
- A poser au sol



<b>Dimensions</b>	1882mm L x 400mm l x 400mm H
<b>Coloris</b>	
<b>Poids</b>	18.5kg
<b>Garantie</b>	1 an


[En savoir plus...](#)


## Rack À Vélos Vélostand

Ref : VELOSTAND23

Ce parc à vélo est conçu pour accueillir jusqu'à 10 vélos, offrant ainsi une solution compacte et efficace pour ranger vos véhicules à deux roues.

- Fixations à commander séparément (référence : FSAFE4SB, au choix) Élégant rack à vélo à fixer au sol
- Possibilité de ranger 10 à 14 vélos des 2 cotés
- Peinture époxy grise
- Tube de Ø 30mm de diamètre
- Trou de fixation : Ø 12 mm
- Entraxe fixation : 200 x 1945 mm
- Entraxe spirale : 60 mm



<b>Dimensions</b>	2000mm L x 300mm l x 300mm H
<b>Coloris</b>	
<b>Poids</b>	15kg
<b>Garantie</b>	1 an

[En savoir plus...](#)



# SUPPORTS TROTINETTES



## Support Pour Trotinettes

Ref : 204740

Ce support parking pour trottinettes est simple, robuste et très efficace. Il est spécialement conçu pour accrocher et sécuriser jusqu'à 6 trottinettes.

- Module du support trottinette : 6 places
- La structure du support pour trottinettes est en tôle d'acier galvanisé
- Système d'accroche des trottinettes : blocage et déblocage automatique du guidon, anneaux de verrouillage (cadenas non fourni)
- Fixation du range-trottinette : au mur, à 330 mm du sol (partie basse) ou au sol sur platines pour la version avec pieds

[En savoir plus...](#)

**Dimensions** 990mm L x 239mm l x 111 mm H (murale) / 990mm L x 239mm l x 598mm H( avec pieds)

**Coloris**

**Poids** 9kg(murale) / 17kg( avec pieds)

**Garantie** 5 ans

## Rack À Trottinette

Ref : SCOOTER7

Ce rack à trottinette fabriqué en acier est idéal pour un aménagement urbain. Ce range-trottinette permet de ranger jusqu'à 7 trottinettes en face à face.

- Peut accueillir jusqu'à 7 trottinettes
- Fixations en option, au choix ref BARFIX 8 SB
- Platine déporté
- Peinture époxy
- Rack à trottinette
- Fabriqué en acier

[En savoir plus...](#)



**Dimensions** 1600mm L x 155mm l x 1000mm H

**Coloris**

**Poids** 16kg

**Garantie** 1 an





## Range 6 Trotinettes Côte À Côte

Ref : B061C6

Le range 6 trotinettes côte à côte est l'accessoire idéal pour les écoles et les lieux publics à la recherche d'une solution pratique et organisée pour ranger les trotinettes.

- Le dispositif bloque le mat de la trotinette (Ø 70 mm maxi) par un système de pince pouvant être bloqué par un cadenas, câble ou cadenas en U (non fourni)
- Fixation sur pied à l'aide de 2 platines 15 x 15 cm (fixation au sol non fournie) et système d'antivol par pince
- Ø du trou pour l'antivol : 20 mm
- Platine 15 x 15 cm avec 4 trous de fixation Ø 11 mm



<b>Dimensions</b>	1060mm L x 175mm l x 600mm H
<b>Coloris</b>	●
<b>Poids</b>	14.5kg
<b>Garantie</b>	2 ans

[En savoir plus...](#)

## Range 12 Trotinettes

Ref : B061C12-1

Que ce soit pour une utilisation dans les écoles, les parcs, les centres de loisirs ou même à domicile, ce range-trotinettes robuste et fonctionnel répondra parfaitement à vos besoins de stockage.

- Fixation sur pied à l'aide de 2 platines 15 x 15 cm (fixation au sol non fournie) et système d'antivol par pince
- Tube acier carré de Ø 50 mm poudré polyester antirouille noir anthracite et pince gris clair
- Ø du trou pour l'antivol : 20 mm
- Platine 15 x 15 cm avec 4 trous de fixation Ø 11 mm



<b>Dimensions</b>	1360mm L x 230mm l x 940mm H
<b>Coloris</b>	●
<b>Poids</b>	27.5kg
<b>Garantie</b>	2 ans

[En savoir plus...](#)

## Support Range 9 Trotinettes Au Sol

Ref : M509S

Le support range 9 trottinettes au sol est un système pratique et sécurisé pour organiser et stocker vos trottinettes. Fabriqué avec des matériaux durables et résistants.

- Emplacements pour recevoir des antivols à câble ou en U (Ø de passage pour l'antivol : 22mm)
- Blocage efficace des trottinettes grâce aux supports mal de trottinettes en forme de V
- La forme en serpentín permet de poser facilement un antivol câble ou U
- Matière peinture multi couche antirouille, 1 sous couche anticorrosion + 1 couche de poudre époxy gris anthracite structuré



<b>Dimensions</b>	1190mm L x 200mm l x 590mm H
<b>Coloris</b>	Anthracite
<b>Poids</b>	7.5kg
<b>Garantie</b>	2 ans

[En savoir plus...](#)

## Râtelier Mural Range 6 Trotinettes

Ref : B059CMUR

Le râtelier mural range 6 trottinettes est un système de rangement pratique et fonctionnel pour organiser vos trottinettes.


- Permet de ranger 6 trottinettes sur le même support
- Les crochets sont en fil acier Ø 8mm gainés (protection garantie) et pivotants à 180° pour un accrochage facile et rapide. Tube Ø 25 et 30mm zingué
- Charge maxi 100 kg / Antirouille



<b>Dimensions</b>	1200mm L x 370mm l x 290mm H
<b>Coloris</b>	●
<b>Poids</b>	5.9kg
<b>Garantie</b>	2 ans

[En savoir plus...](#)





## Râtelier Au Sol Pour 6 Trotinettes

Ref : BO59V

Le râtelier au sol pour 6 trotinettes est la solution idéale pour ranger et organiser vos trotinettes de manière efficace. Conçu pour accueillir jusqu'à six trotinettes, ce range-trotinettes offre une capacité généreuse.

- Ce râtelier permet de ranger au sol 6 trotinettes ou même vélos d'enfants Positionnement en face à face ou côte à côte (selon la taille)
- Encombrement réduit et gain de place
- Passage de roues : 6,4 cm
- Espace entre chaque arceau : 16 cm
- Tube carré 20 mm en acier zingué
- 6 arceaux doubles en tube diamètre 16 mm zingué



<b>Dimensions</b>	1400mm L x 190mm l x 110mm H
<b>Coloris</b>	●
<b>Poids</b>	4.5kg
<b>Garantie</b>	2 ans

[En savoir plus...](#)



<b>Dimensions</b>	230mm L x 160mm l x 180mm H
<b>Coloris</b>	●
<b>Poids</b>	0.49kg
<b>Garantie</b>	2 ans

## Range 1 Trotinette Mural

Ref : M057V

Ce support mural est conçu pour accueillir une trotinette, la maintenant solidement en place et la libérant ainsi de tout encombrement au sol.

- Permet de ranger tous type de trotinettes
- Range trotinette mural pour ranger 1 trotinette au sol
- Toute orientation de 10° à 170°
- Permet de fixer tous type de mâts de trotinette de Ø 25 à 70 mm maxi
- Tube acier poudré Ø 25 mm + manchon mousse et sanglette pvc élastique

[En savoir plus...](#)



# FONTAINE





<b>Dimensions</b>	348mm L x 579mm l x 1004mm H
<b>Poids</b>	49kg
<b>Coloris</b>	●
<b>Garantie</b>	1 an

## Fontaine Galdana

Ref : 24490

Fontaine Galdana en acier avec robinet en laiton temporisé à bouton poussoir et grille d'écoulement de l'eau. Un équipement de mobilier urbain Adapté pour équiper vos espaces verts, voirie, places et promenades permettant un apport de point d'eau indispensable à vos usagers.

- Corps en acier 160 x 160 mm, avec finition peinture époxy noire.
- Option deux robinets (nous consulter)
- Livré avec grille d'écoulement en fonte.
- Hauteur totale : 1004 mm Hauteur robinet : 754 mm.
- Fontaine galdana à sceller.

[En savoir plus...](#)

## Fontaine Vendome

Ref : FTVD

Fontaine Vendôme avec Robinet temporisé à bouton poussoir en laiton, fontaine à eau extérieure pour mise à disposition de points de rafraîchissement.

- En acier avec finition peinture époxy noire.
- Robinet temporisé à bouton poussoir en laiton.
- Livrée avec grille d'écoulement en fonte.
- Fontaine Vendome à sceller.

[En savoir plus...](#)



<b>Dimensions</b>	730mm L x 350mm l x 1000mm H
<b>Poids</b>	34.5kg
<b>Coloris</b>	●
<b>Garantie</b>	1 an



<b>Dimensions</b>	476mm L x 462mm l x 812.5mm H
<b>Poids</b>	77kg
<b>Coloris</b>	●
<b>Garantie</b>	1 an

## Fontaine Portal

Ref : 16190

Fontaine Portal en fonte avec robinet en laiton à bouton poussoir. fixation murale.

- Finition peinture époxy.
- Fontaine à eau extérieure pour vos parcs et jardins, idéale à la ville, sur vos places, complexe sportif, pour rendre l'accès gratuit à l'eau en tous lieux publics.
- Robinet en laiton à bouton poussoir.
- Fixation murale.

[En savoir plus...](#)

## Fontaine Romantica

Ref : 15710

Fontaine Romantica avec corps en fonte avec finition peinture époxy. Robinet en laiton à bouton poussoir. Une référence à succès auprès des collectivités ! Longueur 580 x largeur 580 mm

- Corps en fonte avec finition peinture époxy.
- 1 Grille, Robinet en laiton à bouton poussoir conçu pour un usage intensif.
- Fixation au sol par vis d'ancrage.
- installation simple et rapide



<b>Dimensions</b>	635mm L x 390mm l x 1162mm H
<b>Poids</b>	95kg
<b>Coloris</b>	●
<b>Garantie</b>	1 an

[En savoir plus...](#)



<b>Dimensions</b>	Ø 610mm x 569mm l x 1380mm H
<b>Poids</b>	117kg
<b>Coloris</b>	●
<b>Garantie</b>	1 an

## Fontaine Castellane

Ref : 16340

Fontaine Castellane avec corps en fonte et finition peinture époxy . Traitement anti rouille bi-couche. Robinet en laiton temporisé à bouton poussoir. Longueur 800 x largeur 800 mm

- Finition peinture époxy avec traitement anti rouille bi-couche
- Fontaine à eau extérieure pour rendre l'accès gratuit à l'eau dans tous lieux publics, en ville ou dans les espaces verts...
- Robinet en laiton temporisé à bouton poussoir
- Fixation au sol par vis d'ancrage

[En savoir plus...](#)



<b>Dimensions</b>	300mm L x 695mm l x 1216mm H
<b>Poids</b>	28kg
<b>Coloris</b>	●
<b>Garantie</b>	1 an

[En savoir plus...](#)


## Fontaine Minus

Ref : 18850

Fontaine Minus avec 2 robinet temporisés à bouton poussoir, conçue et adapté pour un accès facile aux personnes à mobilité réduite.

- Corps en acier avec finition peinture époxy et bac en acier inoxydable finition satinée
- La fontaine est équipée de 2 robinets temporisés à bouton poussoir dont 1 facile d'accès adapté aux personnes à mobilité réduite
- Fixation par platine au sol, installation simple et rapide



<b>Dimensions</b>	300mm L x 447mm l x 973mm H
<b>Poids</b>	23kg
<b>Coloris</b>	
<b>Garantie</b>	1 an

## Fontaine Minimus

Ref : 15310

Fontaine Minimus avec un robinet temporisé et bouton poussoir, idéal en accès pour les personnes à mobilité réduite.

- Un équipement indispensable pour rendre l'eau accessible en collectivités
- Corps en acier peint avec finition peinture époxy
- Bac en acier inoxydable finition satinée
- 1 robinet temporisé à bouton poussoir sur la face avant de la fontaine avec bac acier
- Fixation de la fontaine sur platine au sol

[En savoir plus...](#)

## Fontaine Villa Olimpica


Ref : 18840

La fontaine Villa Olimpica a une forme tout arrondie. Cette fontaine contient un bouton poussoir, à écoulement temporisé qui permet une économie d'eau.

- En acier, finition peinture cuite au four oxiron
- Robinet temporisé avec bouton poussoir en laiton chromé avec plaque en acier inoxydable
- Livrée avec grille en fonte diamètre 125 cm, épaisseur 3.2 cm
- À sceller

[En savoir plus...](#)



<b>Dimensions</b>	Ø 300 x 1100mm H
<b>Poids</b>	151kg
<b>Coloris</b>	
<b>Garantie</b>	1 an



<b>Dimensions</b>	534mm L x 534mm l x 1056mm H
<b>Poids</b>	11kg
<b>Coloris</b>	
<b>Garantie</b>	1 ans

## Fontaine À Eau Alvium

Ref : FAEA

Fontaine à eau Alvium en polyéthylène 100 % Recyclable, 2 robinets. Ecologique sans entretien anti-graffitis.

- 100 % recyclable et traitée anti UV.
- Idéale pour les collectivités, établissements scolaires et entreprises.
- Contemporaine et colorée elle s'adapte à tous les milieux.
- Ecologique, sans entretien et anti-graffitis
- Livrée avec 2 robinets en laiton.
- A fixer au sol.

[En savoir plus...](#)




**GRILLE D'ARBRE**

## Grille D'arbre Cuadrado

Ref : 17020


La grille d'arbre carrée Cuadrado en fonte est à la fois élégante, moderne et originale. Elle sert à entourer le pied des arbres dans vos espaces verts. Son design contemporain apportera une touche finale à votre décoration urbaine.

- Composée de 2 ou 4 éléments selon le modèle (visserie pour assemblage non fournie)
- En fonte finition peinture oxiron noir
- Traitement anti-rouille bi-couche



<b>Dimensions</b>	780mm x 780mm x Ø 425mm / 980mm x 980mm x Ø 450mm / 1192mm x 1192mm x Ø 780mm
<b>Poids</b>	36kg(Ø425mm) / 50kg(Ø450mm) / 69kg(Ø780mm)
<b>Coloris</b>	●
<b>Garantie</b>	2 ans

[En savoir plus...](#)



## Grille D'arbre Circular

Ref : 16980

La grille d'arbre ronde Circular en fonte se distingue par son esthétique, sa modernité et son originalité. Elle entoure élégamment le pied des arbres dans vos espaces verts. Son design contemporain ajoutera une touche finale à votre décoration urbaine.

- Composée de 4 éléments selon le modèle (visserie pour assemblage non fournie)
- En fonte finition peinture oxiron noir
- Un traitement anti-rouille bi-couche
- Épaisseur : 30 mm

[En savoir plus...](#)


<b>Dimensions</b>	Ø extérieur 1004mm x Ø intérieur 462mm / Ø extérieur 1254mm x Ø intérieur 450mm / Ø extérieur 1255mm x Ø intérieur 795mm
<b>Poids</b>	48kg(Ø1004mm) / 72kg(Ø1254mm) / 71kg(Ø1255mm)
<b>Coloris</b>	●
<b>Garantie</b>	2 ans

## Grille D'arbre Estadi

Ref : 17470


La grille d'arbre carrée Estadi en fonte est très esthétique, moderne et originale. Elle vous permet l'entourage du pied d'arbre dans vos espaces verts.

- En fonte, avec traitement antirouille bi-couche finition peinture oxiron noir
- Composée de 2 éléments (visserie pour assemblage non fournie)
- Épaisseur : 30 mm



<b>Dimensions</b>	786mm x 786mm / 975mm x 975mm
<b>Poids</b>	43kg(786mm) / 68kg(975mm)
<b>Coloris</b>	●
<b>Garantie</b>	2 ans

[En savoir plus...](#)



**Dimensions** 972mm x 972mm

**Poids** 63kg

**Coloris** 

**Garantie** 2 ans

## Grille D'arbre Impu

Ref : 15310

La grille d'arbre carrée Impu en fonte présente un aspect très esthétique, contemporain et unique. Elle permet de protéger le pied des arbres dans vos espaces verts. Son design moderne enrichira votre aménagement urbain.

- Composée de 2 éléments (visserie pour assemblage non fournie)
- Achat de la grille seule ou grille + cadre
- En fonte finition peinture oxyron
- Perforation : 19,5 mm de large

[En savoir plus...](#)


## Grille D'arbre Niu

Ref : 17530

La grille d'arbre carrée Niu en fonte possède une grande esthétique, une touche de modernité et d'originalité. Elle permet de délimiter le pied des arbres dans vos espaces verts. Son design contemporain enrichira votre décoration urbaine.

- Grille avec perforations ne dépassant pas les 10 x 30 mm conformément à la réglementation
- Composée de 2 éléments (visserie pour assemblage non fournie)

[En savoir plus...](#)



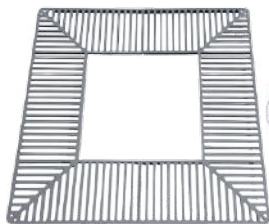
**Dimensions** 794mm x 794mm x Ø 300mm / 1000mm x 1000mm x Ø 300mm

**Poids** 31kg(794mm) / 47kg(1000mm)

**Coloris** 

**Garantie** 2 ans





## Grille D'arbre Carrée Silaos

Ref : 201217

Moderne et originale, son installation au sol est parfaite pour l'entourage des pieds des arbres dans vos espaces verts ! Cette grille est idéale pour protéger et décorer le pied d'un arbre dans les milieux urbains.

- En option, châssis-support réalisé en cornière d'acier galvanisé, équipé de pattes de scellement.
- Finition peint sur galva selon nos coloris
- En acier galvanisé et peint ép 10 mm
- Pose directe au sol

[En savoir plus...](#)

**Dimensions** 1000mm x 1000mm / 1300mm x 1300mm ou 1500 mm x 1500mm

**Poids** 46kg(1000mm) / 75kg(1300mm) / 98kg(1500mm)

**Coloris**

**Garantie** 5 ans

## Grille D'arbre Carrée Venise

Ref : 15710

La grille d'arbre Carrée Venise est très esthétique et vous permet l'entourage des pieds d'arbres dans vos espaces verts. Son installation en milieu urbain est idéale pour protéger et décorer le pied d'un arbre.

- En option : châssis-support réalisé en cornière d'acier galvanisé, équipé de pattes de scellement. Permet à la grille d'arbre de reposer sur tout son périmètre
- Tôle d'acier galvanisée ép. 10 mm
- Réalisé en 2 parties assemblables
- Conforme à la norme PMR
- Pose directe au sol

[En savoir plus...](#)



**Dimensions** 1000mm x 1000mm / 1300mm x 1300mm ou 1500 mm x 1500mm

**Poids** 81kg(1000mm) / 116kg(1300mm) / 153kg(1500mm)

**Coloris**

**Garantie** 5 ans

The image shows several large, dark blue, hexagonal planters filled with a variety of flowers, including pink and white blossoms. They are arranged on a paved outdoor area, possibly a courtyard or walkway, with a building and trees in the background. The scene is brightly lit, casting shadows on the ground. A large, teal-colored graphic element, consisting of a curved shape, is overlaid on the right side of the image, containing the text 'POT DÉCORATIF' in white, bold, uppercase letters.

**POT DÉCORATIF**





## Pot Décoratif Rond

Ref : POTDECRD

Le pot décoratif rond est idéal pour habiller avec élégance les parcs, jardins, halls d'accueils, galeries marchandes et terrasses de restaurant. Il est conçu pour l'extérieur et l'intérieur.



- Gamme simple peau, conçue par rotomoulage en polyéthylène haute densité teinté dans la masse selon 24 coloris au choix
- Idéal pour le fleurissement et l'habillage de vos espaces verts
- Bac anti déformation
- pot déco 110 litres – 6 kg – dim : Ø 610 x ht 605 mm
- pot déco 200 litres – 10 kg – dim : Ø 800 x ht 835 mm
- pot déco 350 litres – 15 kg – dim : Ø 1000 x ht 1000 mm
- pot déco 650 litres – 25 kg – dim : Ø 1200 x ht 1200 mm
- pot déco 1100 litres - 40 kg - dim : Ø 1410 x ht 1410 mm
- pot déco 1500 litres - 70 kg - dim : Ø 1605 x ht 1615 mm
- 21 coloris au choix :

En savoir plus...





## Pot Décoratif Carré

Ref : PTDC

Le pot décoratif carré est idéal pour habiller avec élégance les parcs, jardins, halls d'accueils, galeries marchandes et terrasses de restaurant. Il est conçu pour l'extérieur et l'intérieur.

- Gamme simple peau, conçu par rotomoulage en polyéthylène
- Haute densité teinté dans la masse selon 24 coloris au choix
- Pour le fleurissement et l'habillage de vos espaces verts
- Bac anti déformation
- 4 tailles carrée au choix :
- Pot déco 85 litres - 11 kg - dim: Ø 630 x ht 735 mm
- Pot déco 200 litres - 20 kg - dim: Ø 840 x ht 966 mm
- Pot déco 400 litres - 32 kg - dim : Ø 1030 x ht 1200 mm
- Pot déco 700 litres - 50 kg - dim Ø 1270 xht 1400 mm
- 21 coloris au choix :



[En savoir plus...](#)





**Dimensions** 800mm L x 820mm H

**Poids** 7kg

**Litres** 110L ou 25L avec contre bac

**Garantie** 10 ans

[En savoir plus...](#)

## Demi-Pot Décoratif

Ref : R-POT-1/2-800

Le demi-pot décoratif est pratique pour habiller avec élégance les devantures parcs, jardins, halls d'accueils, galeries marchandes et terrasses de restaurant. Il prend peu de place car il se place contre une façade ou un mur.

- Pot en polyéthylène rotomoulé (PEHD)
- 100 % recyclable
- Le PEHD est teinté dans la masse offrant une bonne résistance aux UV
- Léger et résistant aux chocs
- Faible conductibilité thermique pour un développement optimal des plantes et de leur besoin en eau
- 21 coloris au choix :



## Quart De Pot Déco

Ref : R-POT-1/4-800

Le quart de pot décoratif est pratique pour habiller avec élégance les devantures parcs, jardins, halls d'accueils, galeries marchandes et terrasses de restaurant. Il prend peu de place car il se place dans un angle d'une façade ou un mur.

- Pot en polyéthylène rotomoulé (PEHD)
- 100 % recyclable
- Le PEHD est teinté dans la masse offrant une bonne résistance aux UV
- Léger et résistant aux chocs
- 21 coloris au choix :



**Dimensions** 400mm L x 400mm l x 820mm H

**Poids** 5kg

**Litres** 52L ou 17L avec contre bac

**Garantie** 10 ans

[En savoir plus...](#)



**Dimensions** 800/1000/1200mm L x H  
800/1000/1200

**Poids** 9.5/14/23.5kg

**Litres** 240L / 470L / 804L

**Garantie** 10 ans

[En savoir plus...](#)

## Pot Vase

Ref : P-VASE-800

Le pot Vase est un mélange du pot déco et du pot design. De largeur identique au pot déco il sera sans rebord et entièrement lisse pour se fondre parfaitement dans votre environnement.

- Pot en polyéthylène rotomoulé (PEHD)
- 100 % recyclable
- Fabrication française
- Le PEHD est teinté dans la masse offrant une bonne résistance aux UV
- Léger et résistant aux chocs
- 21 coloris au choix :



## Pot Vogue

Ref : VOGUE

Sobre et élégant, le pot Vogue a de belles formes élancées. Ce pot décoratif est proposé en 21 RAL au choix pour s'accorder à votre environnement.

- Pot en polyéthylène rotomoulé (PEHD) 100 % recyclable et de fabrication française
- Le PEHD est teinté dans la masse offrant une bonne résistance aux UV
- Léger et résistant aux chocs
- 21 coloris au choix :



<b>Dimensions</b>	1045mm L x 1030mm H
<b>Poids</b>	25kg
<b>Litres</b>	650L
<b>Garantie</b>	10 ans

[En savoir plus...](#)



<b>Dimensions</b>	1200/1000/800/600 L x 1090/910/730/548 H
<b>Poids</b>	33/20/15/6kg
<b>Litres</b>	1000L/650L/300L/110L
<b>Garantie</b>	10 ans

[En savoir plus...](#)

## Pot Décoratif Dune

Ref : DUNE-800

Le pot décoratif Dune est design. Ce pot à fleur présente une ondulation progressive à sa surface visible quel que soit l'angle sous lequel on le regarde.

- Pot en polyéthylène rotomoulé (PEHD)
- 100 % recyclable
- Fabrication française
- Le PEHD est teinté dans la masse offrant une bonne résistance aux UV
- Léger et résistant aux chocs
- 21 coloris au choix :



## Pot Décoratif Lumineux À LED Rond Azuro

Ref : AZURO

Le pot décoratif lumineux à LED rond Azuro est disponible en 3 tailles différentes. Il est doté d'une ampoule LED RGB (défilement des couleurs) avec télécommande.

Corps en acier avec finition peinture époxy et bac en acier inoxydable finition satinée.

- Trou d'évacuation d'eau
- Ampoule LED RGB 6W, E27 avec télécommande
- Contre bac inclus / 100% recyclable
- Pot en polyéthylène rotomoulé (PEHD)



<b>Dimensions</b>	1000/800/610mm L x 1000/835/605mm H
<b>Poids</b>	24/15/7kg
<b>Litres</b>	50L/30L/22L
<b>Garantie</b>	10 ans

[En savoir plus...](#)



# JARDINIÈRE

## Jardinière Ona

Ref : JDOA

L'élégance contemporaine avec la jardinière Ona : un mariage parfait entre design sophistiqué et fonctionnalité intuitive pour sublimer vos plantes d'intérieur et extérieur.

- Jardinière Ona en fonte.
- Finition peinture époxy.
- Coloris gris pour vos espaces verts et aménagements extérieurs.



**Dimensions** 700/450/350 x L700/750/1000 L  
x 500/400/400 H

**Poids** 145 / 95 / 92kg

**Garantie** 10 ans

[En savoir plus...](#)


MOBILIER URBAIN



## Jardinière Futura

Ref : 17690-1

Le quart de pot décoratif est pratique pour habiller avec élégance les devantures parcs, jardins, halls d'accueils, galeries marchandes et terrasses de restaurant. Il prend peu de place car il se place dans un angle d'une façade ou un mur.

- Trou en fond de jardinière pour l'évacuation de l'eau
- Léger et résistant aux chocs
- Pot en polyéthylène
- 8 coloris au choix : 



**Dimensions** 1000mm L x 380mm H

**Poids** 8.5kg

**Litres** 182L

**Garantie** 10 ans

[En savoir plus...](#)



**BACA PALMIER**



## Bac À Palmier Acier Et Bois Province

Ref : 201559

Le bac à palmier en acier et bois Province est un élément de mobilier de jardin élégant et fonctionnel.

**Garantie 5 ans.**

- Structure : châssis en tube en acier galvanisé Ø 76 mm
- Habillage en bois exotique épaisseur 22 mm
- Pommeau au choix : Inox, Agora, Boule, City
- Bac acier amovible avec anneaux inclus
- Peint sur galva selon nos coloris
- Pieds réglables
- Livré monté

<b>Dimensions</b>	800mm L x 800mm l x 750mm H
<b>Essence bois</b>	Bois exotique de finition lasurée acajou ou chêne clair
<b>Coloris piètement</b>	
<b>Poids</b>	132kg(Intérieur tôle galva) / 154kg(Bac acier amovible)
<b>Garantie</b>	5 ans

[En savoir plus...](#)

MOBILIER URBAIN



## Bac À Palmier Acier Province

Ref : 201251

Le bac à palmier acier Province est un élément de mobilier de jardin élégant et fonctionnel. Il se caractérise par ses dimensions généreuses, une structure solide en acier galvanisé. **Garantie 5 ans.**

- Disponible en 2 finitions intérieures : intérieur tôle galva ou bac acier amovible avec anneaux inclus
- Finitions de pommeaux au choix : Agora, City, Boule ou Inox
- Finition peinture sur galva au choix selon nos coloris
- Châssis en tube en acier galvanisé Ø 76 mm
- Les pieds du bac à palmier sont réglables
- Habillage en tôle d'acier galvanisé / Livré monté



<b>Dimensions</b>	800mm L x 800mm l x 700mm H / 1000mm L x 1000mm l x 900mm H
<b>Coloris</b>	
<b>Poids</b>	90kg / 123kg
<b>Garantie</b>	5 ans

[En savoir plus...](#)



## Bac À Palmier Acier Venise - Monochrome

Ref : 294103

Le bac à palmier acier Venise monochrome est idéal pour le fleurissement de vos parcs, jardins et environnements urbains. Son design contemporain très affirmé permet de donner une identité moderne à vos espaces publics. **Garantie 5 ans.**

- En options : Réserve d'eau (incompatible avec intérieur tôle galva), nous consulter
- tôle d'acier galvanisé épaisseur 2 mm, pieds : réglables
- Finition peint sur galva selon nos coloris
- Châssis : tube d'acier galvanisé, Livré monté



1145 x 1145 x 960 mm	990 x 990 x 870 mm	790 x 790 x 760 mm
200kg	150kg	103kg
260kg	205kg	140kg

Bac à palmier venise monochrome intérieur en tôle galva



Bac à palmier venise monochrome équipé d'un bac acier amovible avec anneaux inclus



[En savoir plus...](#)

## Bac À Palmier Acier Venise - Bicolore

Ref : 201720

Le bac à palmier en acier Venise bicolore est parfait pour embellir vos parcs, jardins et espaces urbains. Avec son design contemporain distinctif, il apporte une touche moderne à vos espaces publics. **Garantie 5 ans.**

- En options : Réserve d'eau (incompatible avec intérieur tôle galva), nous consulter
- tôle d'acier galvanisé épaisseur 2 mm, pieds : réglables
- Finition peint sur galva selon nos coloris
- Châssis : tube d'acier galvanisé, Livré monté



Bac à palmier venise monochrome intérieur en tôle galva



Bac à palmier venise monochrome équipé d'un bac acier amovible avec anneaux inclus

790 x 790 x 760 mm	990 x 990 x 870 mm	1145 x 1145 x 960 mm
103kg	150kg	200kg
140kg	205kg	260kg

[En savoir plus...](#)





## Bac À Palmier Silaos Acier

Ref : 201740

L'esprit du design Silaos® sur un bac tout en acier pour harmoniser l'aménagement de vos espaces verts et urbains. **Garantie 5 ans.**

- Habillage en tôle d'acier galvanisé épaisseur de 2 à 4 mm
- Structure avec châssis en tube d'acier galvanisé
- Finition peint sur galvanisation selon nos coloris
- Bacs livrés montés, pieds réglables



800 x 800 x 700 mm	1000 x 1000 x 800 mm
118kg	163kg
126kg	178kg



Bac à palmier Silaos acier intérieur en tôle galva



Bac à palmier Silaos acier équipé d'un bac acier amovible avec anneaux inclus

[En savoir plus...](#)

## Bac À Palmier Acier Et Bois Silaos

Ref : 201730

L'esprit du design Silaos se reflète dans l'alliance parfaite entre le bois et l'acier, deux matériaux nobles apportant le raffinement que méritent vos lieux publics, vos espaces verts et urbains. **Garantie 5 ans.**

- Habillage : panneaux en chêne certifié PEFC épaisseur 22 mm, finition lasurée acajou ou chêne clair
- Châssis : acier galvanisé, peint sur galva selon nos coloris
- Fixation : sur pieds réglables, Livré monté



800 x 800 x 700 mm	1000 x 1000 x 800 mm
163kg	118kg
178kg	126kg

Bac à palmier Silaos acier et bois intérieur en tôle galva



Bac à palmier Silaos acier et bois équipé d'un bac acier amovible avec anneaux inclus



[En savoir plus...](#)

## Bac À Palmier Acier Et Plastique Recyclé Silaos

Ref : 201737

Appréciez l'esprit du design Silaos avec ce bac en acier et plastique recyclé, idéal pour créer une harmonie dans vos espaces verts. **Garantie 5 ans.**

- Châssis : acier galvanisé, peint sur galva selon nos coloris
- Habillage : plastique recyclé, épaisseur 25 mm
- Fixation : sur 4 pieds réglables, livrés monté
- Disponible en 2 finitions intérieures



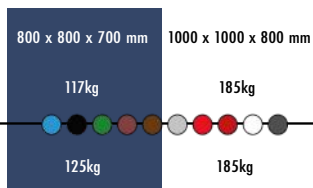
**En savoir plus...**



Bac à palmier Silaos acier et plastique recyclé intérieur en tôle galva



Bac à palmier Silaos acier et plastique recyclé équipé d'un bac acier amovible avec anneaux inclus



## Bac À Palmier KUB Acier

Ref : 306420

Un bac à palmier en acier au style moderne pour apporter une touche contemporaine à vos espaces publics. Tous les articles de la gamme KUB s'associent sans limite pour concevoir des environnements de vie adaptés à vos besoins. Livré monté.

- Acier peint sur zinc selon nos coloris en monochrome ou bicolore. Pour la version bicolore, nous contacter
- Finition intérieure : bac polyester amovible.
- Habillage : acier massif épaisseur 3 mm.
- Fixation : par tiges d'ancrage (non fournies).

<b>Dimensions</b>	450mm L x 450mm l x 450mm H
<b>Coloris</b>	
<b>Poids</b>	60kg
<b>Garantie</b>	5 ans

**En savoir plus...**

## Bac À Palmier KUB Acier Et Bois

Ref : 306422

Un bac au style moderne pour offrir une identité contemporaine à vos espaces publics. Tous les articles de la gamme KUB peuvent être combinés de multiples façons pour transformer vos espaces en lieux de vie uniques.

- Habillage : acier massif épaisseur 3 mm et deux faces en chêne certifié PEFC épaisseur 22 mm
- Finition : acier peint sur zinc, bois lasuré chêne clair ou acajou / Livré monté
- Fixation : par tiges d'ancrage (non fournies)
- Finition intérieure : bac polyester amovible



<b>Dimensions</b>	450mm L x 450mm l x 450mm H
<b>Essence de bois</b>	Bois exotique lasuré chêne clair ou acajou
<b>Coloris</b>	
<b>Poids</b>	61kg
<b>Garantie</b>	5 ans

**En savoir plus...**






**VOIRIE**

**&**

**SIGNALISATION**



# BARRIÈRES DE SÉCURITÉ



## Barrière De Police - Barrière Vauban


Ref : 11170

La barrière de police Vauban est un produit de sécurité indispensable pour les collectivités et les forces de l'ordre lors de manifestations et d'événements publics. Cet équipement permet de délimiter et de contrôler l'accès aux zones sensibles.

- Cadre percé en haut et en bas
- Barreaux prisonniers du cadre puis soudés pour une très grande rigidité de l'ensemble
- En acier galvanisé à chaud
- Système d'accroche universel réalisé avec pièces en fer plat permettant de s'adapter aux modèles de barrières existants
- Pieds des barrières métalliques en forme de "V" pour plus de stabilité et un stockage au carré
- Entraxe entre les barreaux : 110 mm
- Poids 15kg

[En savoir plus...](#)





## Barrière De Police Eco-bar

Ref : 200060

La barrière de police Eco-bar est celle, qui par sa conception originale, en fait la référence du marché. Cette barrière est conçue en acier galvanisé qui lui confère une grande robustesse

- Disponible en 2 m (14 barreaux) ou 2.50 m (18 barreaux)
- Coins arrondis et poids limité pour un meilleur confort de manipulation
- Pieds en tubes d'acier biseautés pour une meilleure stabilité
- Accrochage universel pour un assemblage modulable
- Finition : galvanisée (traitement anticorrosion par galvanisation)
- Poids 15kg



[En savoir plus...](#)





## Remorque Porte Barrières De Police

Ref : 22430

Facilite le transport, la mise en place et la récupération de vos barrières ou vous voulez, permet de gagner un gain de temps conséquent dans votre activité.

- Structure mécano-soudée finition galvanisée à chaud.
- Essieu Alko 1x750 kg. Charge utile 560 kg.
- Timon en V fixe, attelage boule Ø 50 mm.
- Feux encastrés norme CE.
- Capacité : 40 barrières 2 m ou 38 barrières 2,5 m.
- Livrée avec certificat de conformité



<b>Dimensions</b>	3200mm L x 2000mm l x 1550mm H
<b>Capacité</b>	20 à 25 barrières selon modèle
<b>Poids</b>	750kg
<b>Garantie</b>	1 an

[En savoir plus...](#)



<b>Dimensions</b>	1130mm L x 930mm l x 1260mm H
<b>Capacité</b>	20 à 25 barrières selon modèle
<b>Poids</b>	44kg
<b>Garantie</b>	1 an

## Palette Porte-Barrières

Ref : 26760-02

La palette porte-barrière est l'accessoire parfait pour déplacer facilement vos barrières de police. Cette palette est conçue pour résister aux intempéries et offre un gain de temps considérable.

- Offre un gain de temps, de place et moins de fatigue pour les opérateurs
- Base réhaussée pour la dépose des barrières
- Munie d'une barre antivol cadénassable (cadenas non fourni)
- Capacité : de 20 à 25 barrières selon modèle et mode de rangement

[En savoir plus...](#)



## Cache Barrière En Bache Pvc Octobre Rose



Ref : 0402.704-L200-OCT

Retrouvez ce cache barrière idéal pour la communication et la promotion de l'événement Octobre rose. Prêt à être posé, il est très simple de l'installer.

- Disponible en simple face ou double face pour barrière 14 barreaux (L.200cm)
- Différents lots au choix
- Facile à installer avec oeillets et rilsans fournis



## Cache-Barrière En Bache Pvc Movember



Ref : 0402.704-L200-MOV

Retrouvez ce cache barrière idéal pour la communication et la promotion de l'événement Movember. Prêt à être posé, il est très simple de l'installer.

- Disponible en simple face ou double face pour barrière 14 barreaux (L.200cm)
- Différents lots au choix
- Facile à installer avec oeillets et rilsans fournis





# BARRIÈRES PLASTIQUE

FRANCE  
Collectivités  
UNIFORMITÉ - SÉCURITÉ

FRANCE  
Collectivités  
UNIFORMITÉ - SÉCURITÉ

FRANCE  
Collectivités  
UNIFORMITÉ - SÉCURITÉ



## Barrière Résine Plastique - Barrière Urban

Ref : 17710

Barrière plastique couleurs, barrière Urban. Auto stable et accrochable. Pieds amovibles. modèle de barrière plastique incassable, très grande résistance aux chocs, traitée anti UV, recyclable à 100 %.

- Barrière résine plastique- barrière Urban réalisée en résine plastique avec pieds mobiles
- Idéal pour le stockage plat grâce à ses pieds mobiles
- La barrière plastique de référence auto-stable
- La barrière de sécurité plastique est parfaite pour les sols irréguliers
- En option : pieds pour barrière résine plastique Urban

[En savoir plus...](#)



<b>Dimensions</b>	1260mm L x 480mm l x 1021mm H / 1980mm L x 555mm l x 1021mm H
<b>Coloris</b>	
<b>Poids</b>	6.5kg(1260mm) / 9.2kg(1980mm)
<b>Garantie</b>	5 ans





<b>Dimensions</b>	1250mm L x 1000mm H
<b>Coloris</b>	● ● ● ● ● ● ● ●
<b>Poids</b>	8.5kg
<b>Garantie</b>	3 ans

## Barrière De Sécurité Plastique 125 Cm MOVIT® 1250

Ref : MOVIT1250

La barrière de sécurité MOVIT® se distingue par sa robustesse, son design attractif et sa résistance. Cette barrière plastique est idéale pour une utilisation en intérieur et extérieur.

- Les clôtures MOVIT® s'emboîtent, quel que soit le modèle, très facilement et rapidement
- Avec marquage CE et certificat ANSI A10-18 1993 et UNE 222456
- Avec un espace de 30 x 30 cm pour la sérigraphie
- Avec des options réfléchissantes pour les forces de police

[En savoir plus...](#)

## Barrière De Sécurité Plastique 200 Cm MOVIT® 2000

Ref : MOVIT2000

Cette barrière de sécurité plastique est légère, incassable et facilement transport. Cette barrière est conçue en polyéthylène et est 100% recyclable. Ce modèle a une longueur de 2m.

- Avec un espace de 30 x 30 cm pour la sérigraphie
- Avec des options réfléchissantes pour les forces de police
- En polyéthylène
- Fabriquée en une seule pièce (sans vis, ni pièces mobiles)

[En savoir plus...](#)




<b>Dimensions</b>	2000 L x 1000mm H
<b>Coloris</b>	● ● ● ● ● ● ● ●
<b>Poids</b>	12.5kg
<b>Garantie</b>	3 ans

## Rallonge Pour Barrière De Sécurité Plastique Xtendit

Ref : XTENDIT


La barrière XTENDIT est la solution à moindre coût pour étendre un périmètre de sécurité, sans outils, systèmes de câblage ou autres rubans plastiques.

- Fabriqué en polypropylène avec protection UV
- Panachage de couleurs possible sans supplément (nous consulter)
- Personnalisable dans la barre supérieure
- Réflecteur NI sur les montants principaux
- Fabriqué en Espagne



<b>Dimensions</b>	1500mm L x 2000mm l x 300mm H
<b>Couleurs</b>	     
<b>Poids</b>	3.5kg
<b>Garantie</b>	1 an

[En savoir plus...](#)



<b>Dimensions</b>	1250mm L x 1000mm l x 1900mm H
<b>Matière</b>	
<b>Poids</b>	25kg
<b>Garantie</b>	1 an

## Chariot De Transport Pour Barrières Plastique MOVIT® Et XTENDIT

Ref : CHARIOTMOVIT

Le chariot de transport pour barrières plastique MOVIT® et XTENDIT est idéal en complément de l'achat de vos barrières de sécurité. Ce chariot est conçu en acier galvanisé. Ses roues sont en nylon avec système autobloquant pour maintenir le chariot en position fixe et l'empêcher de bouger.

- En acier galvanisé
- Roues en nylon avec système autobloquant
- Capacité de rangement : 25 unités de MOVIT 2000, 40 unités de MOVIT 1250, 100 unités de XTENDIT 1550

[En savoir plus...](#)




# **BARRIÈRES DE TRAVAUX PUBLICS**

## Barrière Polypro Grise Avec Bandes Réfléchissantes Pieds Intégrés

Ref : BAR2020GRSP


Cette barrière polypro grise avec bandes réfléchissantes est dotée de bandes réfléchissantes. Ses larges pieds de cette barrière de police sont conçus pour assurer une stabilité maximale.

- Assemblage facile grâce à son système de connexion deux points
- Adhésif réfléchissant classe 1
- Pieds mobiles / rotatifs - peut se stocker à plat
- En option : lampe de chantier solaire et lot de 2 bandes adhésives classe 2
- Vendu aussi en lot de 4 / Légère et stable



<b>Dimensions</b>	2000mm L x 1000mm H
<b>Couleurs</b>	
<b>Poids</b>	10kg
<b>Garantie</b>	2 ans

[En savoir plus...](#)



<b>Dimensions</b>	2000mm L x 1000mm H
<b>Couleurs</b>	
<b>Poids</b>	10kg
<b>Garantie</b>	2 ans

[En savoir plus...](#)

## Barrière Polypro Orange Avec Bandes Réfléchissantes Pieds Intégrés

Ref : BAR2020OR

Cette barrière polypro orange avec bandes réfléchissantes est dotée de bandes réfléchissantes. Ses larges pieds de cette barrière de police sont conçus pour assurer une stabilité maximale.


- Légère et stable / Vendu aussi en lot de 4
- Assemblage facile grâce à son système de connexion deux points
- Adhésif réfléchissant classe 1
- Pieds mobiles / rotatifs - peut se stocker à plat
- En option : lampe de chantier solaire et lot de 2 bandes adhésives classe 2

## Barrière Polypropylène 1m Ou 2m

Ref : BAR1020GR

La barrière en polypropylène est un choix idéal pour assurer la sécurité et le contrôle de la circulation dans divers environnements.


- Barrière de police avec bandes réfléchissantes fabriquée en polypropylène
- Légère et stable
- Assemblage facile grâce à son système de connexion deux points
- Adhésif réfléchissant classe 1
- Pieds mobiles / rotatifs - peut se stocker à plat
- Option : base lourde 2500 ou base lourde 310



<b>Dimensions</b>	1000mm / 2000mm L x 1000mm H
<b>Couleurs</b>	 
<b>Poids</b>	10kg
<b>Garantie</b>	2 ans

[En savoir plus...](#)





## Barrière De Chantier (Lot De 5)

Ref : BAR03RB

Cette barrière de chantier de protection avec plaque soudée est fabriquée en acier peint rouge (peinture époxy) et bandes blanches réfléchissantes classe 1. Elle est idéale pour une installation dans les espaces de travaux publics.

- Équipée de 6 réflectos blancs et d'une plaque d'identification.
- Finition : peinture rouge sur acier brut.
- Visible de nuit.
- Vendus par lot de 5

<b>Dimensions</b>	1500mm L x 1000mm l
<b>Couleurs</b>	
<b>Poids</b>	5.5kg
<b>Garantie</b>	1 an

[En savoir plus...](#)



VOIRIE ET SIGNALISATION

## Grillages De Balisage

Ref : 110305-1


Grillage simple et efficace afin de délimiter des zones de travaux.

- Grillages de balisage réalisés en polypropylène stabilisé UV
- Grande résistance à la traction.
- Couleur orange.



[En savoir plus...](#)

<b>Dimensions</b>	50m L x 1m / 2m H
<b>Couleurs</b>	
<b>Poids</b>	12kg
<b>Garantie</b>	1 an



## Barrière Éco TP (Lot De 10)

Ref : 100510

La barrière Eco TP est légère et maniable. Elle est adaptée aux chantiers temporaires. Conforme aux exigences de la norme NF P 98 - 470 (format, nature et nombre des réflectos, test concluant de stabilité).

- Barrière longueur 1500 rouge et blanche
- Equipée de 6 bandes réfléchissantes blanches, elle est visible de nuit
- Une plaque d'identification vous permet de valoriser votre entreprise
- Peint rouge sur acier brut
- Vendue par lot de 10 barrières

**Dimensions** 1500mm L x 1000mm H

**Coloris** 

**Poids** 7kg

**Garantie** 5 ans

[En savoir plus...](#)



A photograph of a construction site. In the foreground, a worker in an orange safety vest is using a shovel to work on a hole in the asphalt. Several orange and white traffic cones are arranged in a line. In the background, a white van is parked, and another worker is visible near a red and white barrier. The scene is set outdoors with trees and buildings in the distance.

**CÔNE DE CHANTIER**

Cône Lesté Classe 2  
HT 300 Mm

Cône Lesté Classe 2  
HT 450 Mm

Cône Lesté Classe 2  
HT 700 Mm

Cône Lesté Classe 2  
HT 900 Mm



Ref: RC300

[En savoir plus...](#)



Ref: RC500

[En savoir plus...](#)



Ref: RC752

[En savoir plus...](#)



Ref: RC1000

[En savoir plus...](#)

## Cône Lesté Classe 2 HT

Les cônes de signalisation sont des dispositifs essentiels pour indiquer les obstacles ou les déviations sur la chaussée, particulièrement dans les zones peu éclairées et hors agglomération. Ils sont disponibles en différentes tailles pour répondre à divers besoins de signalisation.

- Fabriqué en PVC avec une base caoutchouc
- Classe 2 orange/blanc
- Equipé de bandes rétroréfléchissantes
- En option : crochets, chaînes et trolley pour transport des cônes

<b>Dimensions</b>	300mm / 450mm / 700mm / 900mm H
<b>Couleurs</b>	
<b>Poids</b>	0.80kg / 1.30kg / 3.40kg / 3.40kg
<b>Garantie</b>	1 an

## LES ACCESSOIRES (en option)

Chariot



Crochet Universel



Barre Extensible



Enrouleur Avec Adaptateur



Panneau A4/A3



Lampe Flash À Led 9 Positions Avec Adaptateur



Lampe Solaire Avec Adaptateur



Lampe De Chantier Solaire À Emboiter



Base Vide Ou Lestée

## Cône De Signalisation HT

Les cônes de signalisation sont conçus pour indiquer tous les obstacles ou déviations dans les agglomérations. Ils sont disponibles en plusieurs tailles et sont classés en classe 1, assurant une visibilité optimale pour garantir la sécurité routière.

- Classe 1 orange/blanc pour aggro
- Equipé de bandes rétro réfléchissantes

**Dimensions** 300mm / 500mm / 750mm H

**Couleurs** 

**Poids** 0.52kg / 1.24kg / 3.60kg

**Garantie** 1 an

Cône De Signalisation HT 300  
Mm



Ref : CSC301

[En savoir plus...](#)

Cône De Signalisation HT 500  
Mm



Ref : CSC501

[En savoir plus...](#)

Cône De Signalisation HT 750  
Mm



Ref : CSC751

[En savoir plus...](#)



## Cône De Signalisation Pliant Avec Lumière

Ref : SSC310

Le cône pliant avec lumière est idéal pour un balisage visible de loin avec la lampe clignotante rouge à fixer au sommet du cône. Ces cônes de signalisation sont pliants pour un gain de place lors du stockage.

- Lampe clignotante rouge à fixer au sommet du cône + une autre à l'intérieur du cône
- 2 piles non fournies (LR 03 AAA) pour la lampe à fixer au sommet du cône
- 1 pile CR 2032 fournie pour la lampe à l'intérieur du cône



<b>Dimensions</b>	550mm / 700mm H
<b>Couleurs</b>	
<b>Poids</b>	0.95kg
<b>Garantie</b>	2 ans

[En savoir plus...](#)

## Chaîne De Signalisation Polypro Rouge Et Blanc 2m

Ref : CBR820NP

Cette chaîne de signalisation coloris rouge/blanc à maillons courts permet de sécuriser et restreindre temporairement des accès à une zone, d'interdiction, de passage etc... Elle est idéale en complément des cônes de signalisation et crochet pour cônes.

- Maillons courts
- En polypropylène
- Disponible en rouleau de 25M



<b>Dimensions</b>	2000mm L
<b>Couleurs</b>	
<b>Poids</b>	0.26kg
<b>Garantie</b>	2 ans

[En savoir plus...](#)

## Balise De Rue

Ref : CSL700

La balise de rue en caoutchouc est souple avec anneau pour accrocher des accessoires. Le socle est lesté afin de lui assurer une parfaite stabilité.

- Cône rectangulaire
- En caoutchouc
- Anneau pour accrocher des accessoires
- Socle lesté pour plus de stabilité



<b>Dimensions</b>	700mm H
<b>Couleurs</b>	
<b>Poids</b>	2.7kg
<b>Garantie</b>	2 ans

[En savoir plus...](#)



# BALISAGE TEMPORAIRE



<b>Dimensions</b>	750mm L x 750mm l x 705mm H
<b>Couleurs</b>	
<b>Poids</b>	2.05kg
<b>Garantie</b>	1 an

## Tripode Pliable De Chantier Rouge Et Jaune

Ref : TRIAK14

Ce tripode pliable de chantier est peu encombrant et facile à transporter grâce à son crochet. Il est idéal pour la signalisation de danger.

- Fabriqué en acier zingué et panneaux plastifiés
- En un seul geste : prêt à poser, ouverture instantanée à une main, il se déplie automatiquement
- Rangement facile grâce à son système de ressort type parapluie : il suffit de rabattre les pieds entre eux et le tripode se referme
- Poignée rabattable
- Possibilité de personnalisation (nous contacter)
- Classe 1

[En savoir plus...](#)

## Tripode Pliable De Chantier Blanc Et Rouge Classe 2

Ref : TRIAK14BL

Ce tripode pliable de chantier est peu encombrant et facile à transporter grâce à son crochet. Il est idéal pour la signalisation de danger. Il est très visible grâce à sa classe 2.

- Fabriqué en acier zingué et panneaux plastifiés
- En un seul geste : prêt à poser, ouverture instantanée à une main, il se déplie automatiquement
- Rangement facile grâce à son système de ressort type parapluie : il suffit de rabattre les pieds entre eux et le tripode se referme
- Poignée rabattable / Classe 2
- Possibilité de personnalisation (nous contacter)



<b>Dimensions</b>	750mm L x 750mm l x 705mm H
<b>Couleurs</b>	
<b>Poids</b>	2.10kg
<b>Garantie</b>	1 an

[En savoir plus...](#)



<b>Dimensions</b>	1100mm H x 155mm l
<b>Couleurs</b>	
<b>Poids</b>	0.11kg
<b>Garantie</b>	1 an

## Piquet De Chantier 1 Ou 2 Faces (Lot De 10)

Ref : ROAD1011

Le piquet de chantier est idéal pour baliser les chantiers. Ce piquet s'installe facilement et rapidement en bordure de chaussée pour balisage de chantier. Ce piquet de chantier est disponible en version simple ou double face.

- Installation rapide en bordure de chaussée pour balisage de chantier.
- Platine et support en acier galvanisé
- Classe ou Classe 2
- Assemblage par rivets acier

[En savoir plus...](#)



## Balisage Temporaire

Ref : 11380-1

Balisage temporaire d'une zone à isoler provisoirement. Ces poteaux en plastique (vendus par 2 avec chaîne et embases) vous permettent de mettre en place un balisage immédiat, à l'intérieur comme à l'extérieur, d'une zone à isoler momentanément.

- Structure : Deux poteaux plastiques posés sur une embase en caoutchouc noir Ø 350 mm pour une excellente stabilité
- Chaîne : 2,5 m bicolore assortie, Ø 8 mm
- Un kit est composé de 2 poteaux, 2 embases et 2,5 m de chaîne



<b>Dimensions</b>	900mm H
<b>Couleurs</b>	
<b>Poids</b>	8kg
<b>Garantie</b>	1 an

[En savoir plus...](#)

## Kit 6 Poteaux Avec Chaîne

Ref : PPCSET

Ce kit de 6 poteaux avec chaîne est idéal pour la délimitation d'espaces, de files d'attente ou de chantier. Ces poteaux en ABS sont monobloc. Leurs coloris au choix vous permet de les faire correspondre à votre besoin. La tête de chaque poteau est équipée d'un anneau pour fixer la chaîne.

- 6 poteaux en ABS monobloc
- Avec chaîne
- Tête est équipée d'un anneau pour fixer la chaîne



<b>Dimensions</b>	Hauteur poteau : 95 mm Diamètre poteau : 50 mm Dimensions base : 330 x 330 mm
<b>Couleurs</b>	
<b>Poids</b>	25.50kg
<b>Garantie</b>	1 an

[En savoir plus...](#)

VOIRIE ET SIGNALISATION



<b>Dimensions</b>	Hauteur : 950 mm Diamètre tube : 50 mm
<b>Couleurs</b>	
<b>Poids</b>	8.50kg
<b>Garantie</b>	1 an

## Kit 2 Poteaux À Monter Avec Base À Lester + 2m De Chaîne

Ref : PPKSET40

Ce kit de 2 poteaux à monter avec base à lester et 2 m de chaîne est idéal pour la délimitation d'espaces, de files d'attente ou de chantier. Ces poteaux en ABS sont à monter, de manière facile et rapide. Leurs coloris au choix vous permet de les faire correspondre à votre besoin.

- Composition du set : 2 poteaux et 1 chaîne de 2m
- A assembler / En ABS

[En savoir plus...](#)



## Extension Pour Kit 2 Poteaux À Monter Avec Base À Lester + 2m De Chaîne

Ref : PPKEXT40

Cet extension est conçue pour kit 2 poteaux à monter avec base à lester + 2m de chaîne. Elle est idéale pour la délimitation d'espaces, de files d'attentes ou de chantier.

- Composition du kit extension : 1 seul poteau et 1 chaîne
- En ABS / A assembler

**Dimensions** Hauteur : 950 mm  
Diamètre tube : 50 mm

**Couleurs**

**Poids** 4kg

**Garantie** 1 an

[En savoir plus...](#)

## Kit 2 Poteaux Économique Avec Chaîne Et Accessoires

Ref : PPE2100RB

Ce kit de 2 poteaux en plastique avec chaîne et accessoires est idéal pour le balisage temporaire de chantier ou de lieux recevant du public.

- Livré en kit prêt à monter
- La base est vide et peut être remplie avec du sable, eau ou béton
- Simple et rapide à monter / Haute visibilité
- Tête avec 4 trous de fixation




**Dimensions** Diamètre tube : 40 mm  
Hauteur tube : 850 mm  
Longueur chaîne : 2,5 m

**Couleurs**

**Poids** 2kg

**Garantie** 1 an

[En savoir plus...](#)



**Dimensions** Hauteur : 850 mm  
Diamètre tube : 40mm  
Base : 120 x 120 mm

**Couleurs**

**Poids** 4.30kg

**Garantie** 1 an

## Lot De 2 Poteaux Plastiques De Balisage Économique

Ref : PPE1002RB

Ce lot de 2 poteaux plastiques de balisage économique est idéal pour le balisage temporaire de chantier ou de lieux recevant du public. Leur coloris rouge et blanc les rend très visible.

- Simple et rapide à monter
- Haute visibilité
- Livré avec une base vide à lester avec de l'eau
- Tête avec 4 trous de fixation pour chaîne diamètre 6 mm
- Livrés en kit prêt à monter

[En savoir plus...](#)




**BARRIÈRES DE REGARDS  
EXTENSIBLES**

## Barrière De Clôture Flexo 2 M

Ref : FLEXO2M


La barrière de clôture fabriquée en polypropylène est extensible jusqu'à 2 mètres dans sa version de base, possibilité de rajouter des extensions jusqu'à obtenir la longueur souhaitée.

- Fabriqué en polypropylène
- Facile à transporter
- Pieds lestés pour une parfaite stabilité
- Options : lampe flash à led et lampe solaire



[En savoir plus...](#)

<b>Dimensions</b>	2000mm L x 390mm l x 1000mm H
<b>Couleurs</b>	 
<b>Poids</b>	4.9kg
<b>Garantie</b>	2 ans




## Barrière D'intervention EXTENSO

Ref : EXTENSO

La barrière d'intervention EXTENSO est fabriquée en polypropylène avec bandes réfléchissantes pour être visible de nuit et peut être lestée avec de l'eau pour maximiser sa stabilité.

- Barrière extensible jusqu'à 2,40 m
- Fabriquée en polypropylène
- Bandes réfléchissantes pour être visible de nuit et peut être lestée avec de l'eau pour maximiser sa stabilité
- Repliable facilement pour un stockage facile
- Poignée de transport est intégrée ainsi qu'un système de verrouillage en position ouverte

<b>Dimensions</b>	2400mm L x 400mm l x 1000mm H
<b>Couleurs</b>	 
<b>Poids</b>	8kg
<b>Garantie</b>	2 ans


[En savoir plus...](#)

## Barrière Carrée Extensible Acier

Ref : BAR002RB


La barrière carrée extensible acier est facile à mettre en place et peu encombrante une fois pliée. Cette barrière est très stable et visible grâce à son coloris rouge et blanc.

- Barrière de regard en acier facile à mettre en place et peu encombrante une fois pliée
- Elle est extensible et se déploie aisément afin de sécuriser une zone jusqu'à 1,30 m<sup>2</sup>
- Peinte avec une peinture époxy anti-UV
- Prête à accueillir un panneau grâce au support intégré
- En option : sac de transport



<b>Dimensions</b>	1000mm/2000mm L x 1000mm H
<b>Couleurs</b>	
<b>Poids</b>	10kg
<b>Garantie</b>	2 ans

[En savoir plus...](#)



**Dimensions** 1500mm L x 1000mm l

**Couleurs** 

**Poids** 5.5kg

**Garantie** 1 an

## Barrière Acier Extensible 2.30 M

Ref : BAR001RB

Cette barrière acier extensible est une barrière de chantier en acier. Elle est facile à mettre en place et peu encombrante une fois pliée. Cette barrière est très stable et visible grâce à son coloris rouge et blanc.

- Barrière de chantier en acier facile à mettre en place et peu encombrante une fois pliée
- Elle est extensible jusqu'à 2,30m, stable
- Peinte avec une peinture époxy anti-UV et prête à accueillir un panneau grâce au support intégré

[En savoir plus...](#)

## Barrière Paravent INOX 1m TRAVOLITE

Ref : TRAVO128

Cette barrière paravent INOX 1m est très légère, facile à transporter, déplacer et à mettre en place. Cette barrière Travolite est très stable, posée sur ses 3 faces. Sa modularité lui permet d'être complétée avec des modules additionnels. Équipée de 6 réflectos blancs et d'une plaque d'identification.

- Panneaux polyester / Tubes inox 304
- Barrière personnalisable avec votre logo (nous consulter)
- Existe aussi en version PVC

[En savoir plus...](#)



**Dimensions** 1700mm L x 1000mm H

**Couleurs** 

**Poids** 3.3kg

**Garantie** 1 an



**Dimensions** 2000mm L x 390mm l x 1000mm H

**Couleurs** 

**Poids** 4.9kg

**Garantie** 2 ans

## Barrière Paravent PVC 1m TRAVOLITE

Ref : TRAVOLITE

La barrière de clôture fabriquée en polypropylène est extensible jusqu'à 2 mètres dans sa version de base, possibilité de rajouter des extensions jusqu'à obtenir la longueur souhaitée.

- Fabriqué en polypropylène
- Facile à transporter
- Pieds lestés pour une parfaite stabilité
- Options : lampe flash à led et lampe solaire

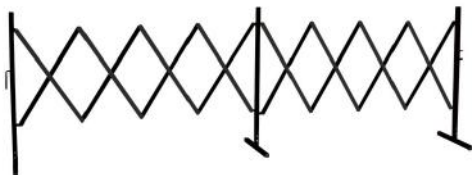
[En savoir plus...](#)

## Barrière Extensible 4 M En Acier

Ref : BAR4000-1

La barrière extensible 4 m est idéale pour sécuriser vos espaces simplement. Pratique, cette barrière de chantier se déploie jusqu'à atteindre une longueur de 4m ou se replie pour un gain de place lors du rangement et du transport.

- Longueur maximum 4 m
- Fabriquée en acier peint avec une peinture epoxy
- Les têtes possèdent un trou de fixation afin de pouvoir installer un panneau A4
- Option : récepteur et crochet mural pour permettre d'accrocher la barrière le long d'un mur



<b>Dimensions</b>	4000mm L x 450mm l x 940mm H
<b>Couleurs</b>	
<b>Poids</b>	17kg
<b>Garantie</b>	2 ans

[En savoir plus...](#)



<b>Dimensions</b>	940mm L x 100mm l x 300 mm H
<b>Couleurs</b>	
<b>Poids</b>	1kg
<b>Garantie</b>	2 ans

## Sac De Transport Pour Barrière Extensible

Ref : BAR01BAG

La barrière extensible 4 m est idéale pour sécuriser vos espaces simplement. Pratique, cette barrière de chantier se déploie jusqu'à atteindre une longueur de 4m ou se replie pour un gain de place lors du rangement et du transport.

- Fabriquée en acier peint avec une peinture epoxy
- Les têtes possèdent un trou de fixation afin de pouvoir installer un panneau A4
- Option : récepteur et crochet mural pour permettre d'accrocher la barrière le long d'un mur
- Existe aussi en version roulante


[En savoir plus...](#)

## Panneau D'affichage Pour Barrière Extensible

Ref : RSAx

Ce panneau d'affichage pour barrière extensible est très utile pour informer les passants d'un obstacle par exemple. Le panneau est disponible en 3 formats (A2, A3 ou A4), au choix. Il est modulable format paysage ou portrait.

- Fixation par simple vissage
- Affichage des deux côtés
- Modulable format paysage ou portrait
- Panneaux transparents en PMMA
- S'adapte sur barrière acier extensible 2,30m, barrière extensible 4m fixe ou roulante ou sur barrière carrée extensible acier



<b>Dimensions</b>	A4 (29.7 x 21 cm) A3 (29.7 x 42 cm) A2 (59.4 x 42 cm)
<b>Couleurs</b>	
<b>Poids</b>	0.60kg
<b>Garantie</b>	2 ans

[En savoir plus...](#)



**RAMPE D'ACCÈS**



## Passerelle De Chantier Noire

Ref : PASS800-1

- La passerelle de chantier noire est idéale pour les charges lourdes. Cette passerelle en métal supporte jusqu'à 1000 kg grâce à son fond renforcé en acier.
- Conçue en polyéthylène et acier
- Composée d'une ou deux rampes de chantier. surface anti-dérapante
- Deux barrières en tube Ø 20 mm
- Fond renforcé en acier
- Charge supportée : 1000 Kg
- Existe aussi en version jaune

**Dimensions** 1400mm L x 1800mm / 1600mm / 2200mm x 1000 H

**Couleurs** ●

**Poids** 28 ou 48kg

**Garantie** 2 ans

[En savoir plus...](#)

## Passerelle De Chantier

Ref : PASS-800-1600

La passerelle de chantier est idéale pour les charges lourdes. Cette passerelle en métal supporte jusqu'à 1000 kg grâce à son fond renforcé en acier.

- Conçue en polyéthylène et acier
- Composée d'une ou deux rampes de chantier. surface anti-dérapante
- Deux barrières en tube Ø 20 mm
- Fond renforcé en acier
- Charge supportée : 1000 Kg
- Existe aussi en version noire



**Dimensions** 1400mm L x 390mm l x 1000mm H

**Couleurs** ●

**Poids** 28kg ou 48kg

**Garantie** 2 ans

[En savoir plus...](#)



## Passerelles TP

Ref : 100300-1

Passerelles TP Indispensables pour le passage des collaborateurs en toute sécurité pendant les travaux.

- Zone de passage en aluminium antidérapant
- Les garde-corps sont constitués de barrières articulées repliables pour faciliter le transport et sont munis de crochets pour une compatibilité d'accrochage avec les barrières Eco TP
- Finition garde-corps laqués rouge, 12 réflectos

**Dimensions** 1982mm L x 1000mm l / 2982mm L x 1000mm l

**Couleurs** ●

**Poids** 300kg ou 500kg

**Garantie** 2 ans

[En savoir plus...](#)



## Pont Piétons 350 À 700 Kg

Ref : RR1280

Le Pont piétons 350 à 700 kg permet de franchir des obstacles sur des chantiers tels que des rénovations de trottoir, des travaux de canalisations en ville, passage de tranchées, etc. Son coloris jaune rend cette passerelle très visible pour les usagers.

- Relief anti-dérapant
- Liaison possible entre les rampes
- Fond renforcé en acier
- Charge maxi : 700 kg



<b>Dimensions</b>	1220mm/1620mm L x 800mm/1220mm l
<b>Couleurs</b>	●
<b>Poids</b>	14 ou 25kg
<b>Garantie</b>	2 ans

[En savoir plus...](#)



<b>Dimensions</b>	1400mm L x 800mm l x 50mm H
<b>Couleurs</b>	●
<b>Poids</b>	20kg
<b>Garantie</b>	2 ans

## Rampe De Chantier 1400 Mm

Ref : RR1400-1

La rampe de chantier permet de franchir des obstacles sur des chantiers tels que des rénovations de trottoir, des travaux de canalisations en ville, passage de tranchées...

- Rampe de chantier ultra résistante
- Possède des renforts en acier ainsi que des patins antidérapants
- A poser au sol
- Liaison entre les rampes simple et efficace

[En savoir plus...](#)

## Rampe De Chantier 2000 Mm

Ref : RR2060

Réalisée en polyéthylène et en acier, avec surface anti-dérapante. Cette rampe avec des renforts acier permet à des piétons, des diables, des chariots de poids important de traverser une tranchée en toute sécurité lors de travaux sur la voirie.

- Passerelle de tranchée réalisée en polyéthylène et acier
- Relief anti-dérapant
- Liaison possible entre les rampes
- Fond renforcé en acier
- Pour tranchée maxi 900 mm
- Charge supportée : 1000 kg



<b>Dimensions</b>	2000mm L x 600mm l x 50mm H
<b>Couleurs</b>	●
<b>Poids</b>	23kg
<b>Garantie</b>	2 ans

[En savoir plus...](#)

A photograph of a speed bump on an asphalt road. The speed bump is a square mat with a black and white geometric pattern. The road has white lane markings and a drainage grate nearby. In the background, there are several black traffic cones. A large teal and dark blue graphic overlay covers the right side of the image, containing the text 'RALENTISSEURS' in white, bold, uppercase letters.

**RALENTISSEURS**



**Dimensions** 6 éléments : 2.25m x 1.80m  
8 éléments : 3.00m x 1.80m

**Couleurs** ● ●

**Poids** 260kg

**Garantie** 5 ans

## Coussin Berlinois Économique

Ref : KOB6

Le coussin berlinois est un dispositif visant à ralentir le trafic des véhicules en zone urbaine. Les bus, autocars et vélos ne sont pas gênés par ce dispositif grâce à son empattement.

- Conçu en caoutchouc
- Conformes aux recommandations du CEREMA (ancien CERTU) et répondent donc aux normes les plus strictes
- En option : colle mastic polymère pour fixation



[En savoir plus...](#)

## Coussin Berlinois 4 Ou 6 Éléments

Ref : CO3R

Le coussin berlinois de 4 ou 6 éléments est un dispositif visant à ralentir le trafic des véhicules en zone urbaine. Les bus, autocars et vélos ne sont pas gênés par ce dispositif grâce à son empattement.

- Conçu en caoutchouc
- Conformes aux recommandations du CEREMA (ancien CERTU) et répondent donc aux normes les plus strictes
- En option : colle mastic polymère pour fixation



**Dimensions** 4 éléments : 2000 x 1800 x 65 mm  
6 éléments : 3000 x 1800 x 65 mm

**Couleurs** ● ● ● ●

**Poids** 316kg

**Garantie** 5 ans



[En savoir plus...](#)

## Mini-Giratoire 3 M

Ref : GIR-ILO300

Le mini-giratoire 3 m en caoutchouc est idéal pour la gestion de la circulation sur la voirie. Il est le rond point le plus économique du marché. Ce giratoire est équipé de 8 réflecteurs qui permettent une excellente visibilité, renforcée par des flèches en matériaux 3M.

- Le mini rond point est composé de : 24 liaisons, 8 réflecteurs diamètre 5 cm, 40 fixations, 40 capuchons et film rétro réfléchissant
- Réalisé en caoutchouc vierge
- Ensemble démontable, livré complet
- Installation simple et rapide



**Dimensions** 8 éléments de 1500mm x 1150mm x 120mm

**Couleurs** ●

**Poids** 440kg

**Garantie** 5 ans

[En savoir plus...](#)

## Coussin Lyonnais - Ralentisseur En Béton

Ref : 7000631

Le coussin Lyonnais est un ralentisseur en béton qui permet aux communes de sécuriser les zones dites sensibles et faire ralentir les véhicules à 30 km/heure. A la vue de ce coussin lyonnais en béton les usagers n'auront d'autres solutions que de ralentir.

- Installation : à poser
- Manutention par sangles (intégrées)
- Élément préfabriqué autostable en béton\* Très bonne adhérence grâce aussi à la présence de rainures en creux de 7 mm



<b>Dimensions</b>	3500mm L x 1800mm l
<b>Couleurs</b>	○
<b>Poids</b>	2000kg
<b>Garantie</b>	2 ans

[En savoir plus...](#)

## Ralentisseur De Voie Privée Noir Et Jaune

Ref : 10810

Ralentisseur de voie privée noir et jaune modulable. fabriqué en caoutchouc, Idéal pour les résidences, copropriétés, parkings centres commerciaux, sites industriels. ralentissement efficace des véhicules.

- Excellente visibilité de jour comme de nuit grâce aux yeux de chat.
- Résistance à l'écrasement jusqu' à 40 tonnes.
- Installation définitive ou temporaire aisée.
- Visserie fournie



<b>Dimensions</b>	Élément droit : 500mm L x 350mm l x 50mm H Élément extrémité : 500mm L x 350mm l x 50mm H
<b>Couleurs</b>	●●
<b>Poids</b>	20kg
<b>Garantie</b>	2 ans

[En savoir plus...](#)

## Ralentisseur De Vitesse En Acier

Ref : EASYSTEEL

Le ralentisseur de vitesse en acier est idéal pour limiter au maximum les voies d'accès sur vos sites industriels, plateformes logistiques, garages, etc.

- Surface striée anti-glissante recouverte d'une peinture époxy
- Fixations au sol non fournies
- Permet de réduire la vitesse à 25 km/h sur les voies de circulation privées
- Résiste au passage de poids lourds jusqu'à 40 tonnes
- Possibilité de passer un câble Ø 35 mm



<b>Dimensions</b>	1000mm L x 360mm l x 48mm H
<b>Couleurs</b>	●
<b>Poids</b>	18kg
<b>Garantie</b>	2 ans

[En savoir plus...](#)



## Ralentisseur Slobump 55 Mm

Ref : SLOBUMP

Le ralentisseur économique slobump hauteur 55 mm est idéal pour aménager la voirie. Ce ralentisseur monobloc haute visibilité permet de baisser efficacement la vitesse sur les routes privées et parkings.

- Ralentisseur monobloc fabriqué en caoutchouc et résistant aux UV
- Température d'utilisation -40°/+60°C
- Ce ralentisseur résiste aux graisses, bases et acides
- Éviter le contact prolongé aux hydrocarbures

<b>Dimensions</b>	1830mm L x 300mm l x 50mm H
<b>Couleurs</b>	
<b>Poids</b>	29,50kg
<b>Garantie</b>	5 ans

[En savoir plus...](#)

## Ralentisseur Haute Résistance Easyspeed 55

Ref : EASYSPEED55

Ce ralentisseur haute résistance easyspeed 55 monobloc sera dès plus efficace pour garantir un maximum de sécurité en zone privative. Vendu avec ses réflecteurs pour une visibilité optimale.

- Fabriqué en caoutchouc vierge vulcanisé et résistant aux UV
- Embouts en option au choix
- Résiste jusqu'à 40 T ainsi qu'aux graisses, bases et acides
- Éviter le contact prolongé aux hydrocarbures
- Supporte des températures de -40°C à +80°C



<b>Dimensions</b>	1830mm L x 300mm l x 55mm H
<b>Couleurs</b>	
<b>Poids</b>	45kg
<b>Garantie</b>	5 ans

[En savoir plus...](#)

## Ralentisseur Haute Résistance Easyspeed 75

Ref : EASYSPEED75

Ce ralentisseur haute résistance easyspeed 75 monobloc sera dès plus efficace pour garantir un maximum de sécurité en zone privative. Vendu avec ses réflecteurs pour une visibilité optimale.

- Embouts en option au choix
- Résiste jusqu'à 40 T ainsi qu'aux graisses, bases et acides
- Éviter le contact prolongé aux hydrocarbures
- Supporte des températures de -40°C à +80°C
- Livré avec fixations asphaltes



<b>Dimensions</b>	1830mm L x 300mm l x 75mm H
<b>Couleurs</b>	
<b>Poids</b>	45kg
<b>Garantie</b>	5 ans


[En savoir plus...](#)

## Herse Ralentisseur Anti-Retour

Ref : HERSE1000

La herse anti-recul est un dispositif très efficace si vous êtes une entreprise ou une collectivités. Afin de garantir la sécurité des usagers, ce ralentisseur anti-retour permettra de dissuader les véhicules de s'engager sur une voie de circulation en sens inverse.

- Utilisation en espace privée, limite la vitesse à 15km/h
- Ne pas manœuvrer sur les herse
- Prudence avec les enfants (plaque de rappel)
- Possibilité de verrouillage des dents
- Motif antidérapant



<b>Dimensions</b>	1000mm L x 360mm l x 50mm H
<b>Couleurs</b>	Yellow
<b>Poids</b>	28.5kg
<b>Garantie</b>	2 ans

[En savoir plus...](#)

VOIRIE ET SIGNALISATION



## Ralentisseur De Vitesse Pliant

Ref : EASYROL

Ce ralentisseur de vitesse pliant est un ralentisseur nomade d'une longueur de 3 mètres fabriqué en polyuréthane et résistant aux UV qui s'installe sur la chaussée sans fixation, ni vis ni adhésif.



<b>Dimensions</b>	3000mm L x 250mm l x 25mm H
<b>Couleurs</b>	Yellow and Black
<b>Poids</b>	12kg
<b>Garantie</b>	2 ans

- Ralentisseur pliable et transportable
- Livré avec son sac de transport
- Réduction de la vitesse à 25 Km/h
- Equipé d'une poignée de transport ergonomique pour l'utiliser ou vous le souhaiter
- Fabriqué en polyuréthane
- S'installe sans fixations

[En savoir plus...](#)

## Séparateurs De Voies 700 Mm

Ref : SEP700

Les séparateurs de voies franchissables permettent de différencier les voies réservées aux véhicules de celles des réservées aux cycles et piétons.

- Séparateur permettant de délimiter les voies réservées ou d'urgences, les pistes cyclables ou parkings...
- Fabriqué en caoutchouc vierge vulcanisé, il possède 2 bandes blanches classe 2 et existe en longueur 70 et 120 cm et dans 2 coloris
- Les capuchons cache trous sont inclus
- Les fixations sont à commander séparément



<b>Dimensions</b>	700mm L x 150mm l x 45mm H
<b>Couleurs</b>	● ●
<b>Poids</b>	3.8kg
<b>Garantie</b>	2 ans

[En savoir plus...](#)

## Séparateurs De Voies 1200 Mm

Ref : SEP1200

Les séparateurs de voies franchissables permettent de différencier les voies réservées aux véhicules de celles des réservées aux cycles et piétons.

- Séparateur permettant de délimiter les voies réservées ou d'urgences, les pistes cyclables ou parkings...
- Fabriqué en caoutchouc vierge vulcanisé, il possède 2 bandes blanches classe 2 et existe en longueur 70 et 120 cm et dans 2 coloris
- Les capuchons cache trous sont inclus
- Les fixations sont à commander séparément



<b>Dimensions</b>	1200mm L x 150mm l x 45mm H
<b>Couleurs</b>	● ●
<b>Poids</b>	8.5kg
<b>Garantie</b>	2 ans

[En savoir plus...](#)





**BUTÉE DE PARKING**



## Butée De Parking PARKSTOP

Ref : PARKSTOP

La butée de parking Parkstop est une bordure de séparation fabriquée en caoutchouc. Disponible en 4 tailles et livrée avec fixations. Chaque élément est muni de réflecteurs, bandes antidérapantes jaunes ainsi que de 2 passages de câbles.

- Fabriqué en caoutchouc vierge
- Résiste aux graisses, bases et acides
- Supporte des températures de  $-40^{\circ}\text{C}$  à  $+80^{\circ}\text{C}$
- 2 passes câbles de 20 mm
- Capuchons cache trous
- 2 réflecteurs intégrés de chaque côté
- Bandes réfléchissantes classe 1 fabriquées en polymère, pigments et microbilles de verre



<b>Dimensions</b>	PARKSTOP50 : 500 x 150 x 100 mm PARKSTOP90 : 915 x 150 x 100 mm PARKSTOP130 : 1300 x 150 x 100 mm PARKSTOP180 : 1830 x 150 x 100 mm
-------------------	--

<b>Couleurs</b>	
-----------------	--

<b>Poids</b>	6.50kg/8kg/12.50kg/16kg
--------------	-------------------------

<b>Garantie</b>	1 ans
-----------------	-------

[En savoir plus...](#)



<b>Dimensions</b>	830mm L X 170mm l X $\varnothing$ 75 mm 1230mm L X 170mm l X $\varnothing$ 75 mm 2030mm L x 170mm l X $\varnothing$ 75 mm
-------------------	---

<b>Couleurs</b>	
-----------------	--

<b>Poids</b>	6.70kg/8.40kg/14kg
--------------	--------------------

<b>Garantie</b>	1 ans
-----------------	-------

## Butée De Parking Parksteel

Ref : PARKSTEEL

Les butées de parking PARKSTEEL sont fabriquées en acier et possèdent des pieds en fonte. Le tube diamètre 75 mm est également fabriqué en acier épaisseur 3 mm puis peint avec une peinture époxy jaune. De larges bandes noires viennent pour contraster et maximiser la visibilité. Fixations non incluses.

- Fabriqué en acier
- Butée de parking
- Tube en acier de 3mm d'épaisseur
- Pieds en fonte

[En savoir plus...](#)

## Butée De Parking Acier

Ref : 207910-1

Cette butée de parking en acier permet de délimiter les extrémités de places de parking ou de prévenir la collision d'un véhicule avec un obstacle lors de manœuvres.

- Pose au sol sur platines, ancrage fourni
- Rampe réalisée en tube acier  $\varnothing$  76 mm galva ou peint sur galva selon nos coloris



<b>Dimensions</b>	1800mm L x $\varnothing$ 76mm
-------------------	-------------------------------

<b>Couleurs</b>	
-----------------	--

<b>Poids</b>	13kg
--------------	------

<b>Garantie</b>	10 ans
-----------------	--------

[En savoir plus...](#)

## Butée De Parking Caoutchouc

Ref : 207912

La butée de parking en caoutchouc est robuste et fonctionnelle. Ces éléments de caoutchouc matérialisent et protègent efficacement les extrémités de parking et bords de trottoirs. 3 longueurs au choix.

- Réalisé en caoutchouc recyclé
- Fixation par boulons (non fournis)
- Option : boulons à expansions, nous consulter



**Dimensions** 550mm L x 150mm l x 100mm H  
900mm L x 150mm l x 100mm H  
1800 L x 150mm l x 100mm H

**Couleurs**

**Poids** 5kg/10kg/14kg

**Garantie** 10 ans

[En savoir plus...](#)

## Cale Roue De Voiture

Ref : CARSTOP

Ce cale roue est fabriqué en caoutchouc afin de bloquer les roues des véhicules légers dans une pente. Sa poignée de transport intégrée permet de transporter facilement cette butée de parking.

- Fabriqué en caoutchouc
- Poignée de transport intégrée



[En savoir plus...](#)

**Dimensions** 175mm L x 100mm l x 145mm H

**Couleurs**

**Poids** 1.7kg

**Garantie** 1 an

## Cale Roue Poids Lourds

Ref : WHEELTRUCK

Ce cale roue pour poids lourds est fabriqué en PEHD afin de bloquer les roues des camions devant les quais ou dans une pente.

- Fabriqué en PEHD
- Pour bloquer les roues des camions devant les quais ou dans une pente



**Dimensions** 387mm L x 168mm l x 177mm H

**Couleurs**

**Poids** 1.35kg

**Garantie** 1 an

[En savoir plus...](#)



# **BLOC PARKING**

## Poteau De Parking Rabattable

Ref : STOPOST

Le poteau anti-circulation pliant STOPOST est complètement rabattable, avec une serrure pompier. Il est idéalement pensé pour restreindre les voies d'accès. Fabriqué en caoutchouc vierge

- Fabriqué en acier
- Deux bandes réfléchissantes rouges sont disposées sur son tube
- 2 fixations béton  $\varnothing$  10 mm sont incluses
- Serrure clé pompier 11 mm



<b>Dimensions</b>	60mm L x 30mm l x 940mm H
<b>Couleurs</b>	
<b>Poids</b>	4.80kg
<b>Garantie</b>	2 ans

[En savoir plus...](#)



<b>Dimensions</b>	836mm L x 459mm H
<b>Couleurs</b>	
<b>Poids</b>	7kg
<b>Garantie</b>	10 ans

## Bloc Parking Classique

Ref : 204813

Le bloc parking classique est un bloc anti-stationnement avec amortisseurs permettant de limiter les dégâts en cas de chocs.

- Pied télescopique
- 2 systèmes d'ouverture :
- ouverture par serrure poussoir avec clés différentes (3 clés fournies) ou clés identiques (3 clés fournies)
- ouverture par clé triangle
- Sabots en aluminium moulé
- Pose facile.

[En savoir plus...](#)

## Bloc Parking Amortichoc

Ref : 204810-1

Le bloc parking Amortichoc est une solution simple et économique pour privatiser vos places de parking.

- Ouverture par serrure poussoir avec clés différentes (3 clés fournies), clés identiques (3 clés fournies) ou avec une serrure acceptant une clé passe (clé passe en option)
- Ouverture par clé triangle
- Ouverture par cadenas



<b>Dimensions</b>	836mm L x 458mm H
<b>Couleurs</b>	
<b>Poids</b>	9kg
<b>Garantie</b>	10 ans

[En savoir plus...](#)



<b>Dimensions</b>	836mm L x 458mm H
<b>Couleurs</b>	
<b>Poids</b>	9kg
<b>Garantie</b>	10 ans

[En savoir plus...](#)

## Bloc Parking BPE

Ref : 204800-1 Le bloc parking BPE fait parti d'une gamme élargie et des modèles optimisés pour garantir une utilisation simplifiée et plus intuitive. Cet ensemble est réalisé en tube acier galvanisé sendzimir avec bandes réflectos à coller.

- Pour le stationnement privatif
- Ensemble réalisé en tube acier galvanisé Sendzimir avec bandes réflectos à coller
- Pied télescopique surmonté d'un capot
- Sabots en fonte d'aluminium
- Ouverture par cylindre européen clés identiques 3 clés fournies (clé triangle en option)
- Pose facile par U de scellement et écrous M8 à rupture fournis

## Bloc Parking Privé - Europe

Ref : 11050

Le bloc parking privatif Europe est idéal pour vos places de parking privées. Grâce au verrouillage automatique, pas besoin de clef pour refermer la barrière.

- Bloc parking privé Europe
- Verrouillage automatique
- Armature en tube acier galvanisé Ø 50 monté sur des sabots en fonte d'aluminium
- Pose rapide et facile
- A fixer au sol au moyen de 12 vis et chevilles fournies

[En savoir plus...](#)



<b>Dimensions</b>	890mm L x 430mm H
<b>Couleurs</b>	
<b>Poids</b>	12kg
<b>Garantie</b>	1 an

## Bloc Parking Privé Simple

Ref : 11060

Le bloc parking privatif simple est idéal pour vos places de parking privées. Résistant, il est fabriqué en acier. Sa pose est rapide et simple.

- En tube acier galvanisé diamètre 38 mm avec deux bandes réfléchissantes
- Fermeture simple et efficace par cadenas (non fourni)
- Pose rapide et facile avec 6 vis et chevilles fournies
- A fixer



<b>Dimensions</b>	740mm L x 430mm H
<b>Couleurs</b>	
<b>Poids</b>	4kg
<b>Garantie</b>	1 an

[En savoir plus...](#)


## Arceau De Parking À Mémoire De Forme STOPUSH

Ref : STOPUSH

L'arceau de parking à mémoire de forme STOPUSH offre une protection fiable pour votre espace de stationnement tout en assurant la sécurité de votre véhicule.

- Fabriqué en polyuréthane : permet à l'arceau de se déformer lors d'un impact et de reprendre sa forme initiale, sans laisser de traces sur le véhicule
- Structure en acier zingué
- Larges pieds en fonte



<b>Dimensions</b>	970mm L x 380mm l x 510mm H
<b>Couleurs</b>	
<b>Poids</b>	16kg
<b>Garantie</b>	3 ans

[En savoir plus...](#)



<b>Dimensions</b>	970mm L x 380mm l x 650mm H
<b>Couleurs</b>	
<b>Poids</b>	16kg
<b>Garantie</b>	3 ans

## Barrière De Parking À Ressort

Ref : STOPCRASH

La barrière de parking à ressort STOPCRASH est le seul arceau industriel qui possède 2 ressorts intégrés. Cet arceau anti-stationnement avec ressorts est fabriqué en acier galvanisé avec une partie finition jaune visible de loin.

- Pieds en fonte d'acier très résistants
- 2 bagues anti-frottement, évitant les risques d'accros
- Ressorts intégrés dans la barrière de parking
- A fixer au sol - pose rapide avec 12 vis et chevilles fournies
- Déconseillé pour une utilisation avec voiture

[En savoir plus...](#)

## Sabot Anti-Vol Roues De Voiture

Ref : LOCAR

Ce sabot anti-vo pour roues de voitures s'adapte sur des voitures et des poids lourds. Il permet d'empêcher le démarrage du véhicule.

- Sabot anti vol conçu en acier renforcé et finition peinture époxy antirouille jaune
- Protection caoutchouc mâchoire et autour de la jante
- Le mécanisme fonctionne grâce à une manivelle de serrage ainsi qu'un clapet à fermeture à clé (2 clés sont fournies)
- Bras articulé
- Installation rapide sur la roue avant



<b>Dimensions</b>	800mm L x 300mm l x 240mm H
<b>Couleurs</b>	
<b>Poids</b>	8kg
<b>Garantie</b>	2 ans

[En savoir plus...](#)



# ABRIS DE CAISSES



## Abri Caisse Modulo Avec Vitrages Latéraux

Ref : 529770

L'abri caisse modulo avec vitrages latérales est idéal pour l'aménagement des parkings privés. Il permet de protéger une caisse automatique tout en offrant un design moderne et élégant.

- Toiture : profilés en aluminium anodisés, traverses en tube acier 40 x 40 mm et panneaux en polycarbonate alvéolaire épaisseur 10 mm traité anti-UV
- Bardages : en verre sécurisé épaisseur 5 mm
- Finition : peint selon nos coloris
- Fixation : pose par scellement direct



<b>Dimensions</b>	Deux longueurs disponibles : 1300mm et 2500 mm / 2100mm H x 1500mm l Poteaux : tube acier 70mm x 70 mm
<b>Couleurs</b>	
<b>Poids</b>	230kg
<b>Garantie</b>	10 ans

[En savoir plus...](#)



## Abri De Caisse Voûte

Ref : 529200



Un abri de caisse parking en acier fonctionnel, un modèle classique pour la protection des usagers.

- Voûte en polycarbonate alvéolaire ép. 6 mm traité anti-UV
- Bardages en verre sécurisé ép.8 mm
- Finition peint sur galva selon nos coloris
- Pose sur platines
- Plusieurs couleurs disponibles



**En savoir plus...**

<b>Dimensions</b>	1560mm L x 1560mm l x 2500mm H
<b>Couleurs</b>	
<b>Poids</b>	297kg
<b>Garantie</b>	10 ans



**VOIRIE ET SIGNALISATION**



**MACHINE A TRACER**



## Machine À Tracer Des Lignes 3 Roues

Ref : 111250

La machine à tracer des lignes 3 roues est l'outil idéal pour un traçage sur des longueurs réduites. Un aérosol, une gachette à hauteur d'homme, un traçage parfaitement rectiligne de 80 mm de largeur.

- Traçage parfaitement rectiligne de 80 mm de largeur
- Dispositif en acier galvanisé

**Autonomie** 50 mètres

**Couleurs** 

**Poids** 12kg

**Garantie** 1 an

**En savoir plus...**

## Chariot De Marquage Pour 2 Aérosols

Ref : 111252

Le complément indispensable au traçeur de lignes pour une mise en œuvre simple et efficace. Pour répondre à toutes les situations, France collectivités vous propose 2 solutions de qualité : la machine à tracer et le chariot de marquage.

- Traçage simultané d'une double couche avec deux aérosols
- Largeur de ligne ajustable grâce à une échelle allant de 40 à 120 mm
- Emplacement de stockage pour 4 aérosols supplémentaires / 4 roues



**Autonomie** 50 mètres

**Couleurs** 

**Poids** 12kg

**Garantie** 1 an

**En savoir plus...**



**Autonomie** 50 mètres

**Couleurs**  

**Poids** 1kg

**Garantie** 1 an

## Traceur De Ligne M-Markers

Ref : 111780

M-marker, la nouvelle gamme de traçeurs est idéale pour le repérage des places de parking de sièges sociaux ou de sites industriels. Permet aussi le marquage des allées dans les usines ou les entrepôts.

- Aérosols de 500 ml de peinture pour l'intérieur et pour l'extérieur
- Sans plomb, ni toluène, ni chlorofluorocarbones (cfc)
- Conforme au règlement REACH
- Préserve la couche d'ozone
- Ne se bouche pas
- Se vide complètement
- Autonomie de 50 mètres
- Vendu par cartons de 12 aérosols

**En savoir plus...**



# MIROIR ROUTIER

## Miroir De Circulation Routière 90° Plexi+

Ref : IBIS 6007

Cette gamme classique de miroirs routiers est garantie 3 ans et conforme à la réglementation en vigueur. Les miroirs sont conçus avec réflecteur en plexiglas et un cadre réalisé en PVC rigide expansé. Il est incassable, inaltérable et traité anti U.V.

- Miroir en PLEXI+ très robuste, indéformable, inaltérable et traité anti UV
- Cadre en PVC rigide expansé
- Rayures noires imprimées par technologie UV
- led avec des encres non polluantes



**Dimensions** Miroir Ø600 mm - cadre 900 x 900 mm  
Miroir 450 x 600 mm - cadre 600 x 900 mm  
Miroir 600 x 800 mm - cadre 900 x 1200 mm

**Couleurs**

**Poids** 13.6kg

**Garantie** 3 ans

[En savoir plus...](#)



## Miroir De Circulation Routière 90° Poly+

Ref : IBIS 6009

Les miroirs sont conçus avec réflecteur en polycarbonate avec un cadre réalisé en PVC rigide expansé. Il est incassable, inaltérable et traité anti U.V. Les rayures noires, conformes à l'arrêté du 21/09/1981 pour pose sur voie publique en France, sont imprimées par technologie UV led avec des encres non polluantes.

- Miroir en Poly+ très robuste, indéformable, inaltérable et traité anti UV
- Cadre en PVC rigide expansé

**Dimensions** Miroir Ø600 mm - cadre 900 x 900 mm  
Miroir 450 x 600 mm - cadre 600 x 900 mm  
Miroir 600 x 800 mm - cadre 900 x 1200 mm

**Couleurs**

**Poids** 13.6kg

**Garantie** 6 ans

[En savoir plus...](#)

## Miroir De Circulation Routière 90° Inox Poli Avec Dispositif Antigivre

Ref : IBIS 6008 AG

Les miroirs sont conçus en Inox poli avec dispositif antigivre et un cadre réalisé en PVC rigide expansé. Il est antivandalisme et inaltérable. Ce miroir routier est idéal pour une installation près du littoral ou en haute montagne.

- Miroir en inox poli avec dispositif antigivre très robuste, antivandalisme et inaltérable
- Idéal pour le littoral et la haute montagne
- Cadre en PVC rigide expansé
- Rayures noires imprimées par technologie UV led avec des encres non polluantes
- Possibilité de passer un câble Ø 35 mm



**Dimensions** Miroir Ø600 mm - cadre 900 x 900 mm  
Miroir 450 x 600 mm - cadre 600 x 900 mm  
Miroir 600 x 800 mm - cadre 900 x 1200 mm

**Couleurs**

**Poids** 14kg

**Garantie** 10 ans

[En savoir plus...](#)



## Miroir Cyclomir - Sécurité Des 2 Roues

Ref : CYCLOMIR

Un miroir spécialement conçu pour prévenir les accidents dus à l'augmentation du nombre de deux roues en ville. Ralentisseur monobloc fabriqué en caoutchouc et résistant aux UV

- Indéformable et résistant aux chocs
- Facile à poser
- Résistant aux intempéries
- Insensible aux différences de températures
- Léger

**Dimensions** Miroir Ø320 mm

**Couleurs** 

**Poids** 3kg

**Garantie** 3 ans

[En savoir plus...](#)



The background of the image is a photograph of an industrial factory interior. It shows various pieces of machinery, overhead cranes, and structural beams. A prominent feature is a large, spherical mirror with a yellow and black striped safety ring, which reflects the surrounding industrial environment. The foreground is dominated by a large, curved graphic overlay consisting of a teal section on top and a dark blue section on the bottom. The text is written in a bold, sans-serif font, following the curve of the teal section.

**MIROIR INDUSTRIE**  
**ET VOIE PRIVÉE**

## Miroir De Circulation Industrie Et Voie Privée 90° Plexi+

Ref : BO 407

Les miroirs rouge et blanc sont conçus avec un réflecteur en plexiglas avec un cadre antivandalisme réalisé en PVC rigide expansé de 10mm. Les damiers rouges sont imprimés par technologie UV led avec des encres non polluantes.

- Incassable, inaltérable, traité anti UV
- Fixation : incluse dans le prix, elle permet la pose sur tous les poteaux de 60 à 90 mm



<b>Dimensions</b>	Miroir Ø400 mm - Cadre Ø588 mm
	Miroir Ø600 mm - Cadre Ø788 mm
	Miroir Ø800 mm - Cadre Ø988 mm
	Miroir 400 x 600 mm - Cadre 588 x 788 mm
	Miroir 600 x 800 - Cadre 788 x 988 mm

**Couleurs**

**Poids** 6.3kg

**Garantie** 3 ans

[En savoir plus...](#)



## Miroir De Circulation Industrie Et Voie Privée 90° Poly+

Ref : BO 409

Les miroirs rouge et blanc sont conçus avec un réflecteur en polycarbonate avec un cadre antivandalisme réalisé en PVC rigide expansé de 10mm. Les damiers rouges sont imprimés par technologie UV led avec des encres non polluantes.

- Antivandalisme, inaltérable, traité anti UV
- Fixation : incluse dans le prix, elle permet la pose sur tous les poteaux de 60 à 90 mm de section ou directement sur le mur

<b>Dimensions</b>	Miroir Ø400 mm - Cadre Ø588 mm
	Miroir Ø600 mm - Cadre Ø788 mm
	Miroir Ø800 mm - Cadre Ø988 mm
	Miroir 400 x 600 mm - Cadre 588 x 788 mm
	Miroir 600 x 800 - Cadre 788 x 988 mm

**Couleurs**

**Poids** 6.3kg

**Garantie** 6 ans

[En savoir plus...](#)

## Miroir De Circulation Industrie Et Voie Privée 90° Inox Poli Avec Dispositif Antigivre

Ref : BO 608 AG

Les miroirs rouge et blanc sont conçus avec un réflecteur en inox poli avec un cadre antivandalisme réalisé en PVC rigide expansé. Les damiers rouges sont imprimés par technologie UV led avec des encres non polluantes.

- Antivandalisme et inaltérable
- Spécial littoral et haute montagne
- Réflecteur : Inox poli
- Dispositif antigivre



<b>Dimensions</b>	Miroir Ø600 mm - Cadre Ø788 mm
	Miroir Ø800 mm - Cadre Ø988 mm
	Miroir 450 x 600 mm - Cadre 588 x 788 mm
	Miroir 600 x 800 - Cadre 788 x 988 mm
	Miroir 600 x 800 - Cadre 788 x 988 mm
	Miroir 800 x 1000 - Cadre 988 x 1188 mm

**Couleurs**

**Poids** 6.3kg

**Garantie** 10 ans

[En savoir plus...](#)





**Dimensions** Ø 400 mm  
 Ø 600 mm  
 Ø 800 mm  
 400 x 600 mm  
 600 x 800 mm

**Couleurs**

**Poids** 5.3kg

**Garantie** 3 ans

## Miroir De Sécurité Pour Entrepôt Et Logistique 90° Plexi+

Ref : Maya 4007

Ce miroir de sécurité pour entrepôt et logistique 90° Plexi+ est idéale pour la circulation en entrepôts, circulation des biens et des personnes, contrôle des accès à l'intérieur et renforcement de la sécurité visuelle et prévention des risques.

- Incassable, inaltérable, et traité anti UV
- Cadre : en composite aluminium
- Les damiers sont imprimés par technologie UV led avec des encres non polluantes

[En savoir plus...](#)

## Demi-Miroir De Sécurité Pour Entrepôt Et Logistique 180° Plexi+

Ref : MIMALEY 4007

Ce demi-miroir de sécurité pour entrepôt et logistique 180° Plexi+ est idéale pour la circulation en entrepôts, circulation des biens et des personnes, contrôle des accès à l'intérieur et renforcement de la sécurité visuelle et prévention des risques.

- Incassable, inaltérable, et traité anti UV
- Cadre : en composite aluminium
- Les damiers sont imprimés par technologie UV led avec des encres non polluantes

[En savoir plus...](#)



**Dimensions** ½ Ø 400 mm  
 ½ Ø 600 mm  
 ½ Ø 800 mm  
 ½ Ø 900 mm

**Couleurs**

**Poids** 3kg

**Garantie** 3 ans



**Dimensions** Ø 400 mm  
 Ø 600 mm  
 Ø 800 mm  
 Ø 900 mm

**Couleurs**

**Poids** 6.3kg

**Garantie** 3 ans

## Miroir De Sécurité Pour Entrepôt Et Logistique 180° Plexi+

Ref : MALEY 4007

Ce miroir de sécurité pour entrepôt et logistique 180° Plexi+ est idéale pour la circulation en entrepôts, circulation des biens et des personnes, contrôle des accès à l'intérieur et renforcement de la sécurité visuelle et prévention des risques.

- Incassable, inaltérable, et traité anti UV
- Cadre : en composite aluminium
- Les damiers sont imprimés par technologie UV led avec des encres non polluantes

[En savoir plus...](#)

## Miroir De Sécurité Avec Message "Attention Danger" 90°

Ref : INFOMIR 6007-001

Ce miroir de sécurité avec message "Attention danger" 90° est idéal pour renforcer la sécurité sur voie privée : contrôle, la surveillance et la sécurité à sur voies privées en industrie, carrefours dangereux en industrie, sorties de parkings, intersections des voies en usine et contrôle de la circulation d'engins et sécurisation des intersections.

- Cadre en PVC rigide blanc expansé de 10 mm d'épaisseur Rayures rouges imprimées en sérigraphie
- REFLECTEUR PLEXI+ très robuste, indéformable et inaltérable
- Distance maximale de l'observateur au miroir : 12 mètres

[En savoir plus...](#)



<b>Dimensions</b>	900mm L x 1200mm H
<b>Couleurs</b>	
<b>Poids</b>	9.8kg
<b>Garantie</b>	3 ans



<b>Dimensions</b>	900mm L x 1200mm H
<b>Couleurs</b>	
<b>Poids</b>	9.8kg
<b>Garantie</b>	3 ans

[En savoir plus...](#)

## Miroir De Sécurité Avec Message "Vitesse Limitée" 90°

Ref : INFOMIR 6007-002

Ce miroir de sécurité avec message "Vitesse limitée" 90° est idéal pour renforcer la sécurité sur voie privée : contrôle, la surveillance et la sécurité à sur voies privées en industrie, carrefours dangereux en industrie, sorties de parkings, intersections des voies en usine et contrôle de la circulation d'engins et sécurisation des intersections.

- Cadre en PVC rigide blanc expansé de 10 mm d'épaisseur Rayures rouges imprimées en sérigraphie
- REFLECTEUR PLEXI+ très robuste, indéformable et inaltérable
- Distance maximale de l'observateur au miroir : 12 mètres

## Miroir De Sécurité Avec Message "Priorité À Droite" 90°

Ref : INFOMIR 6007-003

Ce miroir de sécurité avec message "Priorité à droite" 90° est idéal pour renforcer la sécurité sur voie privée : contrôle, la surveillance et la sécurité à sur voies privées en industrie, carrefours dangereux en industrie, sorties de parkings, intersections des voies en usine et contrôle de la circulation d'engins et sécurisation des intersections.

- Cadre en PVC rigide blanc expansé de 10 mm d'épaisseur Rayures rouges imprimées en sérigraphie
- REFLECTEUR PLEXI+ très robuste, indéformable et inaltérable
- Distance maximale de l'observateur au miroir : 12 mètres

[En savoir plus...](#)



<b>Dimensions</b>	900mm L x 1200mm H
<b>Couleurs</b>	
<b>Poids</b>	9.8kg
<b>Garantie</b>	3 ans



<b>Dimensions</b>	900mm L x 1200mm H
<b>Couleurs</b>	
<b>Poids</b>	9.8kg
<b>Garantie</b>	3 ans

[En savoir plus...](#)

## Miroir De Sécurité Avec Message "Stop" 90°

Ref : INFOMIR 6007-004

Ce miroir de sécurité avec message "Stop" 90° est idéal pour renforcer la sécurité sur voie privée : contrôle, la surveillance et la sécurité à sur voies privées en industrie, carrefours dangereux en industrie, sorties de parkings, intersections des voies en usine et contrôle de la circulation d'engins et sécurisation des intersections.

- Cadre en PVC rigide blanc expansé de 10 mm d'épaisseur Rayures rouges imprimées en sérigraphie
- REFLECTEUR PLEXI+ très robuste, indéformable et inaltérable
- Distance maximale de l'observateur au miroir : 12 mètres

## Miroir De Sécurité Avec Message Personnalisable 90°

Ref : INFOMIR 6007-PERSO

Ce miroir de sécurité avec message personnalisable 90° est idéal pour renforcer la sécurité sur voie privée : contrôle, la surveillance et la sécurité à sur voies privées en industrie, carrefours dangereux en industrie, sorties de parkings, intersections des voies en usine et contrôle de la circulation d'engins et sécurisation des intersections.

- Cadre en PVC rigide blanc expansé de 10 mm d'épaisseur Rayures rouges imprimées en sérigraphie
- REFLECTEUR PLEXI+ très robuste, indéformable et inaltérable
- Distance maximale de l'observateur au miroir : 12m



<b>Dimensions</b>	900 x 1200 mm
<b>Couleurs</b>	
<b>Poids</b>	9.8kg
<b>Garantie</b>	3 ans

[En savoir plus...](#)





**MIROIR MULTI USAGE**

## Miroir Multi-Usages 90° Intérieur - Extérieur Plexi+

Ref : JPAG 307

Le miroir multi-usages avec son angle de vue de 90° est idéal pour le contrôle, la surveillance et la sécurité à l'extérieur comme à l'intérieur : sorties de garages, d'immeubles, de cours sur voies privées, contrôle de véhicules aux postes de garde, aux péages, contrôle des bandes de transfert et des parties cachées de machines.

- Incassable, inaltérable, traité anti UV
- Joint : en PVC noir, armé d'agrafes métalliques
- Miroir avec réflecteur en Plexiglas



**Dimensions** Ø 300 mm  
Ø 400 mm  
Ø 600 mm  
Ø 800 mm  
400 x 600 mm  
600 x 800 mm

**Couleurs** ●

**Poids** 1 kg

**Garantie** 3 ans

[En savoir plus...](#)



**Dimensions** Ø 300 mm  
Ø 400 mm  
Ø 600 mm  
Ø 800 mm  
400 x 600 mm  
600 x 800 mm

**Couleurs** ●

**Poids** 3.4kg

**Garantie** 6 ans

## Miroir Multi-Usages 90° Intérieur-Extérieur Poly+

Ref : JPAG 309

Le miroir multi-usages avec son angle de vue de 90° est idéal pour le contrôle, la surveillance et la sécurité à l'extérieur comme à l'intérieur : sorties de garages, d'immeubles, de cours sur voies privées, contrôle de véhicules aux postes de garde, aux péages, contrôle des bandes de transfert et des parties cachées de machines.

- Incassable, inaltérable, traité anti UV
- Joint : en PVC noir, armé d'agrafes métalliques
- Miroir avec réflecteur en polycarbonate

[En savoir plus...](#)

## Miroir Multi-Usages 90° Intérieur - Extérieur Inox Poli Avec Dispositif Antigivre

Ref : JPAG 608 AG

Le miroir multi-usages avec son angle de vue de 90° est idéal pour le contrôle, la surveillance et la sécurité à l'extérieur comme à l'intérieur : sorties de garages, d'immeubles, de cours sur voies privées, contrôle de véhicules aux postes de garde, aux péages, contrôle des bandes de transfert et des parties cachées de machines.

- Miroir en inox poli très robuste, antivandalisme et inaltérable
- Idéal pour le littoral et la haute montagne
- Joint : en PVC noir, armé d'agrafes métalliques



**Dimensions** Ø 300 mm  
Ø 400 mm  
Ø 600 mm  
Ø 800 mm  
400 x 600 mm  
600 x 800 mm

**Couleurs** ●

**Poids** 9kg

**Garantie** 10 ans

[En savoir plus...](#)

## Miroir Multi-Usages 180° Intérieur - Extérieur Plexi+

Ref : CHATEL 407

Le miroir multi-usages avec son angle de vue panoramique à 180° est idéal pour le contrôle, la surveillance et la sécurité à l'extérieur comme à l'intérieur : sorties de garages, d'immeubles, de cours sur voies privées, contrôle de véhicules aux postes de garde, aux péages, contrôle des bandes de transfert et des parties cachées de machines.

- Incassable, inaltérable, traité anti UV
- Joint : en PVC noir, armé d'agrafes métalliques
- Miroir avec réflecteur en Plexiglas



**Dimensions** Ø 400 mm  
Ø 600 mm  
Ø 800 mm  
Ø 900 mm

**Couleurs** ●

**Poids** 3,6kg

**Garantie** 3 ans

[En savoir plus...](#)



**Dimensions** Ø 400 mm  
Ø 600 mm  
Ø 800 mm  
Ø 900 mm

**Couleurs** ●

**Poids** 2kg

**Garantie** 6 ans

## Miroir Multi-Usages 180° Intérieur - Extérieur Poly+

Ref : CHATEL 409

Le miroir multi-usages avec son angle de vue panoramique à 180° est idéal pour le contrôle, la surveillance et la sécurité à l'extérieur comme à l'intérieur : sorties de garages, d'immeubles, de cours sur voies privées, contrôle de véhicules aux postes de garde, aux péages, contrôle des bandes de transfert et des parties cachées de machines.

- Antivandalisme, inaltérable, traité anti UV
- Joint : en PVC noir, armé d'agrafes métalliques
- Miroir avec réflecteur en Polycarbonate

[En savoir plus...](#)



**Dimensions** ½ Ø 400 mm  
½ Ø 600 mm  
½ Ø 800 mm  
½ Ø 900 mm

**Couleurs** ●

**Poids** 3kg

**Garantie** 3 ans

[En savoir plus...](#)

## Demi-Miroir Multi-Usages 180° Plexi+

Ref : MICHATEL 407

Le miroir multi-usages avec son angle de vue panoramique à 180° est idéal pour le contrôle, la surveillance et la sécurité à l'extérieur comme à l'intérieur : sorties de garages, d'immeubles, de cours sur voies privées, contrôle de véhicules aux postes de garde, aux péages, contrôle des bandes de transfert et des parties cachées de machines.

- Incassable, inaltérable, traité anti UV
- Joint : en PVC noir, armé d'agrafes métalliques
- Miroir avec réflecteur en Plexiglas

[En savoir plus...](#)



**Dimensions** ½ Ø 400 mm  
 ½ Ø 600 mm  
 ½ Ø 800 mm  
 ½ Ø 900 mm

**Couleurs** ●

**Poids** 2kg

**Garantie** 6 ans

## Demi-Miroir Multi-Usages 180° Poly+

Ref : MICHATEL 409

Le miroir multi-usages avec son angle de vue panoramique à 180° est idéal pour le contrôle, la surveillance et la sécurité à l'extérieur comme à l'intérieur : sorties de garages, d'immeubles, de cours sur voies privées, contrôle de véhicules aux postes de garde, aux péages, contrôle des bandes de transfert et des parties cachées de machines.

- Antivandalisme, inaltérable, traité anti UV
- Joint : en PVC noir, armé d'agrafes métalliques
- Miroir avec réflecteur en Polycarbonate

[En savoir plus...](#)

## Miroir Multi-Usages Intérieur 90° Plexi+

Ref : Multimir 3007

Le miroir multi-usages avec son angle de vue de 90° est idéal pour le contrôle et la surveillance de la production, complément dissuasif aux installations vidéos, surveillance aux caisses et dans les linéaires et circulation interne dans les stocks et réserves.

- Incassable, inaltérable et traité anti UV
- Vision 90° pour le contrôle dans 2 directions
- Joint : en caoutchouc noir
- Par platine murale à visser
- Bras flexible métallique orientable à volonté
- Réflecteur : Plexi+

[En savoir plus...](#)



**Dimensions** Ø 300 mm  
 Ø 400 mm  
 Ø 600 mm  
 Ø 800 mm  
 400 x 600 mm  
 600 x 800 mm

**Couleurs** ●

**Poids** 0.3kg

**Garantie** 3 ans



**Dimensions** Ø 300 mm  
 Ø 400 mm  
 Ø 600 mm  
 Ø 800 mm  
 400 x 600 mm  
 600 x 800 mm

**Couleurs** ●

**Poids** 0.9kg

**Garantie** 3 ans

## Miroir Multi-Usages Intérieur 90° Plexi+ Avec Fixation Par Aimants

Ref : Multimir 3007 KA

Le miroir multi-usages avec son angle de vue de 90° est idéal pour le contrôle et la surveillance de la production, complément dissuasif aux installations vidéos, surveillance aux caisses et dans les linéaires et circulation interne dans les stocks et réserves.

- Incassable, inaltérable et traité anti UV
- Vision 90° pour le contrôle dans 2 directions
- Joint : en caoutchouc noir
- Par fixation par aimants
- Bras flexible métallique orientable à volonté
- Réflecteur : Plexi+

[En savoir plus...](#)



**CHARIOT DE PROPRIETE  
DE VOIRIE**




## Chariot D'entretien Complet Avec 2 Conteneurs 120L Et Accessoires

Ref : VB950500

Le chariot d'entretien complet avec 2 conteneurs de 120 litres et accessoires est un outil polyvalent conçu pour simplifier vos tâches d'entretien et de nettoyage de vos espaces verts.


- Accessoires compris : balai, pelle et une petite poubelle de 21L
- Livré standard avec un conteneur gris et un conteneur bleu (pour autres couleurs, nous consulter)
- Chainette de maintien des conteneurs
- Idéal pour l'entretien des espaces verts



<b>Dimensions</b>	1000mm L x 700mm l x 1050mm H
<b>Couleurs</b>	
<b>Litrage</b>	120L x 2
<b>Garantie</b>	2 ans

[En savoir plus...](#)



<b>Dimensions</b>	580mm L x 600mm l x 1050mm H
<b>Couleurs</b>	
<b>Poids</b>	33kg
<b>Garantie</b>	2 ans

## Chariot De Voirie 1 X 240 Litres Avec Conteneur Et Accessoires

Ref : VB950000

Le chariot d'entretien complet avec 1 conteneur de 240 litres et accessoires est un outil polyvalent et pratique pour faciliter la gestion des déchets et le nettoyage dans les environnements urbains et les espaces verts.

- Avec poignée solide et ergonomique
- 1 conteneur de 240 litres fournis
- Accessoires fournis : pelle, balai et petite poubelle de 21L

[En savoir plus...](#)


## Chariot De Cantonnier

Ref : B064CCP

Chariot de cantonnier pour la voirie. Entretien de l'espace public.

- Le dispositif est modulable en hauteur, ainsi, il peut supporter des conteneurs poubelle de tailles différentes (de 88.5 à 113.5 cm)
- Idéal pour l'entretien de la voirie, des parcs et des espaces verts
- Le chariot de cantonnier est un allié efficace pour les agents d'entretien et employés municipaux dans les centres techniques des collectivités
- Chariot de voirie pour conteneur plastique largeur maxi



<b>Dimensions</b>	1189mm H x 616mm L x 367mm l
<b>Couleurs</b>	
<b>Poids</b>	12kg
<b>Garantie</b>	2 ans

[En savoir plus...](#)



<b>Dimensions</b>	1108mm H x 616mm L x 665mm l
<b>Couleurs</b>	●
<b>Poids</b>	17kg
<b>Garantie</b>	2 ans

**En savoir plus...**

## Chariot De Voirie Pour Conteneur Plastique

Ref : B064CSP

Chariot de voirie pour sac poubelle. Entretien de l'espace public.

- Chariot de voirie pour conteneur plastique
- Contenance pour des sacs poubelle de 150 litres
- Poignée ergonomique / 2 supports pour outils à main
- Structure renforcée, soudée en métal avec couvercle plastique
- La structure de ce modèle de chariot de voirie est en métal soudée, avec un couvercle plastique s'ouvrant à l'opposé du cantonnier pour plus de praticité et aussi pour protéger le sac poubelle
- Le blocage du sac poubelle s'effectue grâce à un élastique intégré fourni

## Chariot de voirie Mobisac

Ref : 57630

Le chariot de voirie Mobisac est idéal pour assurer la propreté des espaces verts. Proposé avec ou sans couvercle, avec roues caoutchouc ou pneumatiques, ce chariot s'adapte à vos besoins.

- Roues caoutchouc massif ou roues pneumatiques
- Avec ou sans couvercle / Acier poudré
- Vendu sans accessoires (ni pelle, ni balai)
- Maintien du sac par ceinture élastique
- 2 emplacements "accessoires"
- Contenance : 110L

**En savoir plus...**



<b>Dimensions</b>	620mm L x 670mm l x 1150mm H
<b>Couleurs</b>	●
<b>Poids</b>	Poids : 17 kg (avec couvercle) et 16 kg (sans couvercle)
<b>Garantie</b>	2 ans



<b>Dimensions</b>	625mm H x 880mm L x 1130mm l
<b>Couleurs</b>	●
<b>Poids</b>	18 kg (avec couvercle) et 17 kg (sans couvercle)
<b>Garantie</b>	2 ans

**En savoir plus...**

## Chariot de voirie 2 x 110L Mobisac

Ref : 57228

Ce chariot de voirie 2 flux bénéficie d'une facilité d'ouverture et de mise en place du sac grâce à des supports-sacs avec étriers. Son rangement porte-outils intégré au chariot est très pratique.

- Maintien des sacs par 2 supports-sacs avec étriers
- 2 emplacements "accessoires" / Avec ou sans couvercle
- Contenance : 2 x 110L / Acier poudré
- Roues caoutchouc massif ou roues pneumatiques
- Couvercle avec butée de préhension et tampons antibruit
- Produit livré monté et démontable
- Vendu sans accessoires (ni pelle, ni balai)



# MATS ET MANCHE A AIR

## Manche À Air Bandes Rouges Et Blanches

Ref : 0102.609

La manche à air bandes rouges et blanches est un équipement de signalisation idéal pour indiquer la direction du vent. Elle est conçue sans armature pour une installation rapide et facile. Fabriquée en maille polyester, cette manche à air est légère et résistante aux intempéries.

- Manche à air sans armature
- Réalisée en maille polyester 115g/m<sup>2</sup>
- 3 bandes rouges et 2 bandes blanches



En savoir plus...

<b>Dimensions</b>	Longueur : 100 cm /	Diamètre base : 30 cm /	Diamètre pointe : 14 cm
	Longueur : 120 cm /	Diamètre base : 30 cm /	Diamètre pointe : 14 cm
	Longueur : 180 cm /	Diamètre base : 30 cm /	Diamètre pointe : 12 cm
	Longueur : 250 cm /	Diamètre base : 40 cm /	Diamètre pointe : 12 cm
	Longueur : 225 cm /	Diamètre base : 50 cm /	Diamètre pointe : 13 cm
	Longueur : 240 cm /	Diamètre base : 60 cm /	Diamètre pointe : 30 cm
Longueur : 450 cm /	Diamètre base : 100 cm /	Diamètre pointe : 25 cm	

**Couleurs** 

**Garantie** 1 an

## Mât Pour Manche À Air

Ref : 0204.101

Le mât pour manche à air est un équipement de qualité professionnelle pour installer une manche à air. Le mât est fabriqué en aluminium avec un laquage blanc pour une finition élégante et résistante aux intempéries.

- Mât en aluminium de qualité avec laquage blanc
- Livré avec système de girouette pivotant pour manche à air diamètre 30 cm
- Massif béton à prévoir : 70 x 70 x 60 cm
- Système de fixation au sol en option
- Fabriqué en France



<b>Dimensions</b>	Mât 3 m + girouette	30 mm
	Mât 4 m + girouette	30 mm
	Mât 6 m + girouette	60 mm

**Couleurs** 

**Poids** 15kg

**Garantie** 1 an

En savoir plus...

## Fixations Au Sol Pour Mât Manche À Air

Ref : 0204.902

**Manchon:** Installation permanente avec mât en aluminium (60 mm de diamètre), hauteur 1 m50, fixé à 50% dans le sol, sans perte de hauteur.

**Fourreau:** Installation temporaire, hauteur de 75 cm enterrée dans du béton, bouchon obturateur inclus pour cacher le trou.

**Platine terrasse:** Adapté aux sols durs (toits-terrasses, bitume), acier laqué blanc, platine carrée 250 x 250 mm, vissée dans le sol.

**Socle basculant:** Idéal pour mâts à potence, facilite le changement de pavage, livré avec 3 tiges d'ancrage pour béton (60 x 60 x 60 cm), acier galvanisé à chaud pour durabilité.




**Couleurs** 

**Poids** 7.5kg

**Garantie** 1 an

En savoir plus...







# FRANCE Collectivités

MOBILIER URBAIN - MATÉRIEL & JEUX

CONTINUONS NOTRE CHEMIN ENSEMBLE...

AVEC [WWW.FRANCE-COLLECTIVITES.FR](http://WWW.FRANCE-COLLECTIVITES.FR) ACCÉDEZ À L'ENSEMBLE DE NOS OFFRES PRODUITS, PROMOTIONS OU NOUVEAUTÉS TOUTE L'ANNÉE !

**MOBILIER URBAIN**

**VOIRIE ET SIGNALISATION**

**AMÉNAGEMENT EXTÉRIEUR**

**MOBILIER INTÉRIEUR**

**AFFICHAGE - EXPOSITION**

**FÊTES ET CÉRÉMONIES**

**MATÉRIEL ET MOBILIER DE RESTAURATION**

**HYGIÈNE ET SANITAIRE**

**JEUX - LOISIRS - SPORTS**



N'OUBLIEZ PAS ! FRANCE COLLECTIVITÉS, C'EST AUSSI UNE ÉQUIPE À VOTRE SERVICE AU **04 30 65 01 79** DU LUNDI AU JEUDI DE 08H45 À 18H00 ET LE VENDREDI DE 08H45 À 17H00



# FRANCE Collectivités

MOBILIER URBAIN - MATÉRIEL & JEUX

[www.france-collectivites.fr](http://www.france-collectivites.fr)

MOBILIER URBAIN / VOIRIE ET SIGNALISATION

