

Unisciti a noi per vivere
un'esperienza unica di
Eccellenza, Innovazione
e **Leadership**
nel settore del beverage
"Made in Italy"

CATALOGO | 25

**METTITI IN CONTATTO
CON NOI**

REFRIGERAZIONE E ACCESSORI



 **+1.800 PRODOTTI**
in pronta consegna

 **CONSEGNA RAPIDA**
con corrieri espresso

 **SPEDIZIONE GRATUITA**
a partire da € 3.990+iva

 **ASSISTENZA DIRETTA**
esperti sempre disponibili

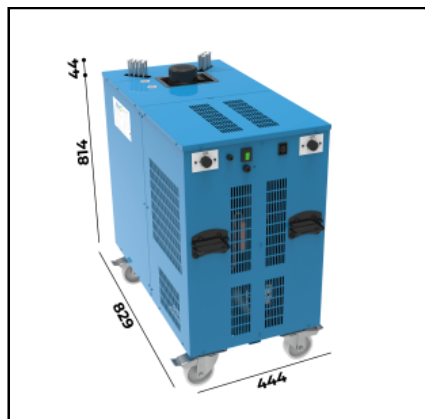
INDICE

- 4 COOLERS ▶ Sottobanco ▶ Pre-Mix
- 7 COOLERS ▶ Sottobanco ▶ Mix
- 8 COOLERS ▶ Sottobanco ▶ Per Acque
- 10 COOLERS ▶ Soprabanco ▶ Pre-Mix
- 12 COOLERS ▶ Soprabanco ▶ Mix
- 13 COOLERS ▶ Soprabanco ▶ Per Acque
- 14 COOLERS ▶ Vasca con Unità Esterna
- 15 COOLERS ▶ Raffreddamento in H2O
- 17 COOLERS ▶ Carrellato
- 18 COOLERS ▶ Carbonatore
- 19 COOLERS ▶ Compressore Aria
- 20 COOLERS ▶ Serpentine
- 22 PER EVENTI ▶ Banchi
- 23 PER EVENTI ▶ Beer Tank
- 24 PER EVENTI ▶ Arredo Misto
- 25 PER EVENTI ▶ Compressore Aria a Pistoni
- 26 FRIGO ▶ Frigo Vettrine
- 29 FRIGO ▶ Banchi Frigo
- 31 FRIGO ▶ Celle Refrigerate
- 32 ACCESSORI FUSTO ▶ Attacco Fusto

INDICE

- 35** ACCESSORI FUSTO ▶ Spillatura
- 37** ACCESSORI FUSTO ▶ Testate Lavaggio
- 40** ACCESSORI FUSTO ▶ Valvole
- 41** RICAMBI E ACCESSORI ▶ Greche e Serpentine
- 42** RICAMBI E ACCESSORI ▶ John Guest
- 49** RICAMBI E ACCESSORI ▶ Tierre Fittings
- 55** RICAMBI E ACCESSORI ▶ Riduttori di Pressione
- 57** RICAMBI E ACCESSORI ▶ Tubi
- 59** RICAMBI E ACCESSORI ▶ Ricambi e Pompe
- 61** RICAMBI E ACCESSORI ▶ Per il Mondo Acqua
- 65** RICAMBI E ACCESSORI ▶ Pulizia
- 68** RICAMBI E ACCESSORI ▶ Accessori
- 73** HO.RE.CA.


COOLERS ► Sottobanco ► Pre-Mix



ARTICO 180 ORIZZONTALE PRE-MIX

• EROGAZIONE Fino a 10 vie • POTENZA 2 motori da 3/4 HP • PERFORMANCE 280 LT/H • BANCO GHIACCIO 45 KG • LITRI VASCA 90 LT • DIMENSIONI (mm) P 829,00 | H 814,00 + 44,00 | L 444,00 • INCLUSI Pompa di ricircolo


SV171 - Modello - Senza serpentine



ARTICO 20 VERTICALE PRE-MIX

• EROGAZIONE Fino a 4 vie • POTENZA 1/4 HP • PERFORMANCE 60 LT/H • BANCO GHIACCIO 10 KG • LITRI VASCA 20 LT • DIMENSIONI (mm) P 390,00 | H 565,00 + 82,00 | L 350,00 • INCLUSI Pompa di ricircolo


SV101 - Modello - Senza serpentine



ARTICO 28 VERTICALE PRE-MIX

• EROGAZIONE Fino a 4 vie • POTENZA 1/4 HP • PERFORMANCE 75 LT/H • BANCO GHIACCIO 10 KG • LITRI VASCA 20 LT • DIMENSIONI (mm) P 386,00 | H 548,00 + 73,00 | L 363,00 • INCLUSI Pompa di ricircolo

SV105 - Modello - Senza serpentine

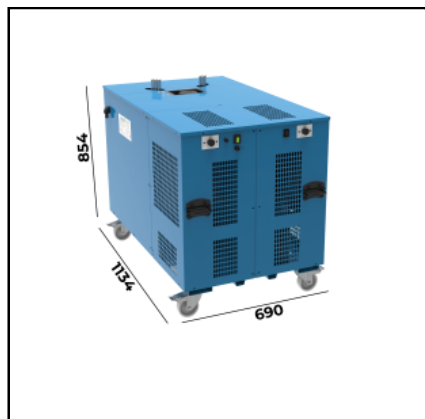


ARTICO 30 ORIZZONTALE PRE-MIX

• EROGAZIONE Fino a 4 vie • POTENZA 1/4 HP • PERFORMANCE 85 LT/H • BANCO GHIACCIO 14 KG • LITRI VASCA 30 LT • DIMENSIONI (mm) P 521,00 | H 485,00 + 82,00 | L 341,00 • INCLUSI Pompa di ricircolo

SV139 - Modello - Senza serpentine


COOLERS ▶ Sottobanco ▶ Pre-Mix



ARTICO 360 ORIZZONTALE PRE-MIX

• EROGAZIONE Fino a 20 vie • POTENZA 2 motori da 1HP • PERFORMANCE 720 LT/H • BANCO GHIACCIO 120 KG
• LITRI VASCA 160 LT • DIMENSIONI (mm) P 1134,00 | H 854,00 | L 690,00

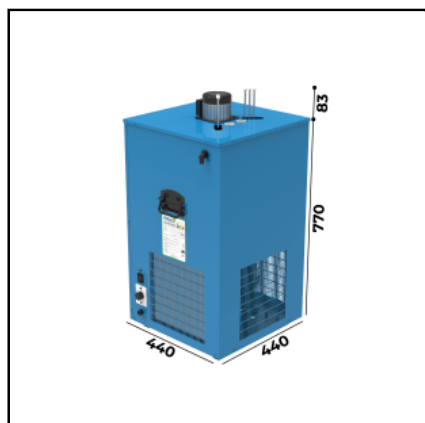
SV222 - Modello - Senza serpentine



ARTICO 50 ORIZZONTALE PRE-MIX

• EROGAZIONE Fino a 6 vie • POTENZA 1/3 HP • PERFORMANCE 130 LT/H • BANCO GHIACCIO 20 KG • LITRI VASCA 50 LT • DIMENSIONI (mm) P 604,00 | H 555,00 | L 444,00 • INCLUSI Pompa di ricircolo


SV144 - Modello - Senza serpentine



ARTICO 50 VERTICALE PRE-MIX

• EROGAZIONE Fino a 6 vie • POTENZA 1/2 HP • PERFORMANCE 130 LT/H • BANCO GHIACCIO 20 KG • LITRI VASCA 50 LT • DIMENSIONI (mm) P 440,00 | H 770,00 + 83,00 | L 440,00 • INCLUSI Pompa di ricircolo

SV110 - Modello - Senza serpentine




ARTICO 70 ORIZZONTALE PRE-MIX

• EROGAZIONE Fino a 8 vie • POTENZA 1/2 HP • PERFORMANCE 160 LT/H • BANCO GHIACCIO 25 KG • LITRI VASCA 70 LT • DIMENSIONI (mm) P 639,00 | H 645,00 + 13,00 | L 444,00 • INCLUSI Pompa di ricircolo

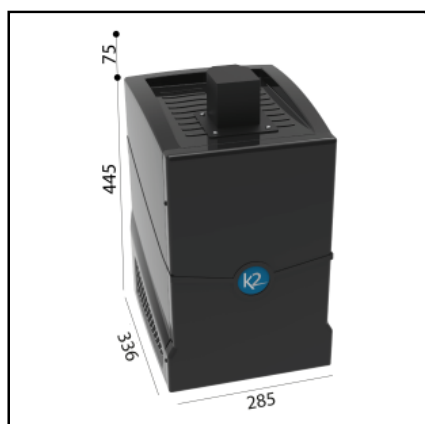
SV151 - Modello - Senza serpentine

COOLERS ▶ Sottobanco ▶ Pre-Mix



ARTICO 90 ORIZZONTALE PRE-MIX

• EROGAZIONE Fino a 8 vie • POTENZA 3/4 HP • PERFORMANCE 240 LT/H • BANCO GHIACCIO 40 KG • LITRI VASCA 90 LT • DIMENSIONI (mm) P 639,00 | H 645,00 + 43,00 | L 466,00 • INCLUSI Pompa di ricircolo SV160 - Modello - Senza serpentine



K2 BEER VERTICALE PRE-MIX

• EROGAZIONE Fino a 2 vie • POTENZA 1/10 HP • PERFORMANCE 20-30 LT/H • BANCO GHIACCIO 5,5 KG • LITRI VASCA 12,5 LT • DIMENSIONI (mm) P 336,00 | H 445,00 + 75,00 | L 285,00 • INCLUSI Pompa di ricircolo SV100 - Modello - 2 Vie



OCEANO 28 ORIZZONTALE PRE-MIX


• EROGAZIONE Fino a 5 vie • POTENZA 1/4 HP • PERFORMANCE 70 LT/H • BANCO GHIACCIO 11 KG • LITRI VASCA 25 LT • DIMENSIONI (mm) P 545,00 | H 432,00 | L 372,00 • INCLUSI Pompa di ricircolo SV127 - Modello - Senza serpentine
SV133 - Modello - Senza serpentine



PACIFICO 18 ORIZZONTALE PRE-MIX

• EROGAZIONE Fino a 4 vie • POTENZA 1/10 HP • PERFORMANCE 50 LT/H • BANCO GHIACCIO 7 KG • LITRI VASCA 18 LT • DIMENSIONI (mm) P 493,00 | H 432,00 | L 314,00 • INCLUSI Pompa di ricircolo SV117 - Modello - Senza serpentine
SV122 - Modello - Senza serpentine

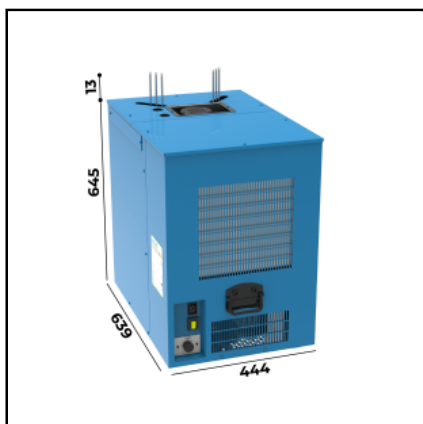
COOLERS ► Sottobanco ► Mix



ARTICO 50 ORIZZONTALE MIX

Fino a 2 acque (naturale fredda, frizzante fredda, temp. ambiente) + bevanda (birra, vino, soft drink) • EROGAZIONE Fino a 6 vie • POTENZA 1/3 HP • PERFORMANCE 130 LT/H • POMPA CARB. 300 LT/H • BANCO GHIACCIO 20 KG • LITRI VASCA 50 LT • DIMENSIONI (mm) P 604,00 | H 555,00 | L 444,00 • INCLUSI Pompa di ricircolo

SV276 - Modello - 3 Vie
SV277 - Modello - 4 Vie
SV278 - Modello - 5 Vie
SV279 - Modello - 6 Vie



ARTICO 70 ORIZZONTALE MIX

Fino a 3 acque (naturale fredda, frizzante fredda, temp. ambiente) + bevanda (birra, vino, soft drink) • EROGAZIONE Fino a 6 vie • POTENZA 1/2 HP • PERFORMANCE 150 LT/H • POMPA CARB. 300 LT/H • BANCO GHIACCIO 25 KG • LITRI VASCA 70 LT • DIMENSIONI (mm) P 639,00 | H 645,00 + 13,00 | L 444,00 • INCLUSI Pompa di ricircolo

SV201 - Modello - 3 Vie
SV202 - Modello - 4 Vie
SV203 - Modello - 5 Vie
SV204 - Modello - 6 Vie



OCEANO 28 ORIZZONTALE MIX

Fino a 3 acque (naturale fredda, frizzante fredda, temp. ambiente) + bevande (birra, vino, soft drink) • EROGAZIONE Fino a 5 vie • POTENZA 1/4 HP • PERFORMANCE 100 LT/H • POMPA CARB. 200 LT/H • BANCO GHIACCIO 11 KG • LITRI VASCA 25 LT • DIMENSIONI (mm) P 545,00 | H 432,00 | L 372,00 • INCLUSI Pompa di ricircolo

SV195 - Modello - 3 Vie
SV196 - Modello - 4 Vie
SV197 - Modello - 5 Vie
SV198 - Modello - 3 Vie
SV199 - Modello - 4 Vie
SV200 - Modello - 5 Vie




PACIFICO 18 ORIZZONTALE MIX

Fino a 3 acque (naturale fredda, frizzante fredda, temp. ambiente) / bevanda (birra, vino, soft drink) • EROGAZIONE Fino a 3 vie • POTENZA 1/10 HP • PERFORMANCE 70 LT/H • POMPA CARB. 200 LT/H • BANCO GHIACCIO 7 KG • LITRI VASCA 18 LT • DIMENSIONI (mm) P 493,00 | H 432,00 | L 314,00 • INCLUSI Pompa di ricircolo

SV193 - Modello - 3 Vie
SV194 - Modello - 3 Vie


COOLERS ► Sottobanco ► Per Acque



ARTICO 50 ORIZZONTALE ACQUA

3 acque (naturale fredda, frizzante fredda, temp. ambiente) • EROGAZIONE Fino a 6 vie • POTENZA 1/3 HP • PERFORMANCE 130 LT/H • BANCO GHIACCIO 20 KG • LITRI VASCA 50 LT • DIMENSIONI (mm) P 604,00 | H 555,00 | L 444,00 • INCLUSI Pompa di ricircolo

SV216 - Modello - 3 Vie

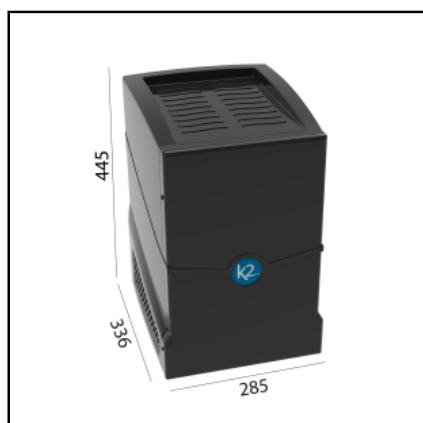


ARTICO 70 ORIZZONTALE ACQUA

3 acque (naturale fredda, frizzante fredda, temp. ambiente) • EROGAZIONE Fino a 8 vie • POTENZA 1/2 HP • PERFORMANCE 190 LT/H • BANCO GHIACCIO 25 KG • LITRI VASCA 70 LT • DIMENSIONI (mm) P 639,00 | H 645,00 + 13,00 | L 444,00 • INCLUSI Pompa di ricircolo

SV217 - Modello - 3 Vie

SV217L5 - Modello - 3 Vie - 5LT



K20 VERTICALE ACQUA

fino a 3 acque (naturale fredda, frizzante fredda, temp. ambiente) • EROGAZIONE Fino a 3 vie • POTENZA 1/10 HP • PERFORMANCE 20-30 LT/H • POMPA CARB. 100 LT/H • DIMENSIONI (mm) P 336,00 | H 445,00 | L 285,00

SV210 - Modello - 3 Vie con banco ghiaccio (naturale fredda)

SV211 - Modello - 3 Vie a secco (naturale fredda)

SV211S - Modello - 2 Vie a secco (naturale fredda)

SV210S - Modello - 2 Vie con banco ghiaccio (naturale fredda)



OCEANO 28 ORIZZONTALE ACQUA

3 acque (naturale fredda, frizzante fredda, temp. ambiente) • EROGAZIONE Fino a 3 vie • POTENZA 1/4 HP • PERFORMANCE 100 LT/H • POMPA CARB. 200 LT/H • BANCO GHIACCIO 11 KG • LITRI VASCA 25 LT • DIMENSIONI (mm) P 545,00 | H 432,00 | L 372,00 • INCLUSI Pompa di ricircolo

SV214 - Modello - 3 Vie

SV215 - Modello - 3 Vie

COOLERS ▶ Sottobanco ▶ Per Acque



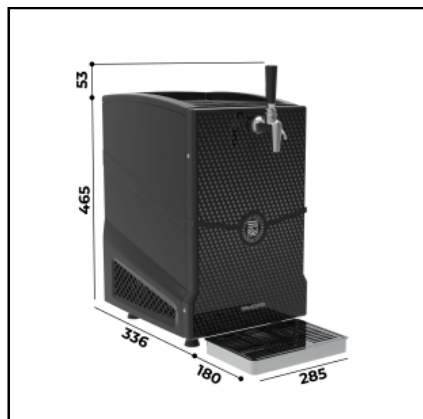
PACIFICO 18 ORIZZONTALE ACQUA

3 acque (naturale fredda, frizzante fredda, temp. ambiente) • EROGAZIONE Fino a 3 vie • POTENZA 1/10 HP
• PERFORMANCE 70 LT/H • POMPA CARB. 200 LT/H • BANCO GHIACCIO 7 KG • LITRI VASCA 18 LT • DIMENSIONI
P 493,00 | H 432,00 | L 314,00 • INCLUSI Pompa di ricircolo

SV212 - Modello - 3 Vie

SV213 - Modello - 3 Vie

COOLERS ► Soprabanco ► Pre-Mix




K2 BEER SOPRABANCO PRE-MIX

• EROGAZIONE Fino a 3 vie • POTENZA 1/10 HP • PERFORMANCE 30 LT/H • BANCO GHIACCIO 5,5 KG • LITRI VASCA 12,5 LT • DIMENSIONI P 336,00 + 150,00 | H 465,00 | L 285,00 • INCLUSI Rubinetti ottone cromato e Raccogli gocce inox

SV182 - Modello - 1 Via

SV183 - Modello - 2 Vie

SV184 - Modello - 3 Vie



OCEANO 28 SOPRABANCO PRE-MIX

• EROGAZIONE Fino a 5 vie • POTENZA 1/4 HP • PERFORMANCE 70 LT/H • BANCO GHIACCIO 11 KG • LITRI VASCA 25 LT • DIMENSIONI (mm) P 545,00 + 180,00 | H 432,00 + 103,00 | L 375,00 • INCLUSI Rubinetti ottone cromato e raccogli gocce inox

SV188 - Modello - 1 Via

SV189 - Modello - 2 Vie

SV190 - Modello - 3 Vie

SV191 - Modello - 4 Vie

SV192 - Modello - 5 Vie



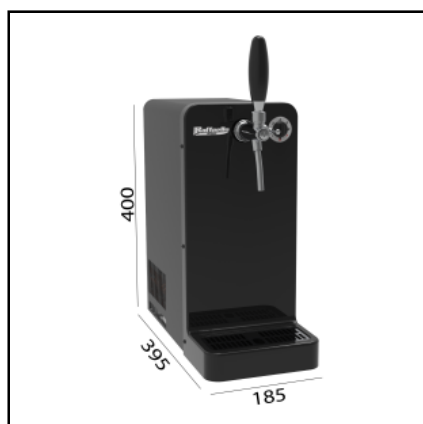
PACIFICO 18 SOPRABANCO PRE-MIX

• EROGAZIONE Fino a 3 vie • POTENZA 1/10 HP • BANCO GHIACCIO 7 KG • LITRI VASCA 18 LT • DIMENSIONI P 493,00 + 180,00 | H 432,00 + 102,00 | L 314,00 • INCLUSI Rubinetti ottone cromato e raccogli gocce inox

SV185 - Modello - 1 Via

SV186 - Modello - 2 Vie

SV187 - Modello - 3 Vie



RAFFAELLO DELUXE 25

FINO AD ESAURIMENTO SCORTE! • EROGAZIONE Fino a 1 via | Impianto a secco • POTENZA 1/12 HP • PERFORMANCE 25 LT/H • COMPRESSORE ARIA NO • COMPATIBILE Tutti i fusti e Tutti gli attacchi fusto • DIMENSIONI (mm) P 396,00 | H 403,00 + 100,00 | L 186,00 • INCLUSI Raccogli gocce inox e Rubinetti • ESCLUSI Porta Placca

SV251ABS - Modello - 1 Via ABS

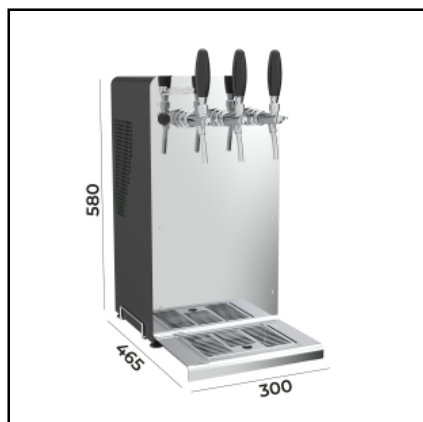
COOLERS ▶ Soprabanco ▶ Pre-Mix



RAFFAELLO PREMIUM 45

FINO AD ESAURIMENTO SCORTE! • EROGAZIONE Fino a 3 vie | Impianto a secco • POTENZA 1/10 HP • PERFORMANCE 45 LT/H • COMPRESSORE ARIA NO • COMPATIBILE Tutti i fusti e Tutti gli attacchi fusto • DIMENSIONI (mm) P 476,00 | H 431,00 | L 226,00 • INCLUSI Raccogliocce inox e Rubinetti • ESCLUSI Porta Placca

SV285 - Modello - 1 Via



RAFFAELLO SUPREME 60

FINO AD ESAURIMENTO SCORTE! • EROGAZIONE Fino a 3 vie | Impianto a secco • POTENZA 1/3 HP • PERFORMANCE 60 LT/H • COMPRESSORE ARIA NO • COMPATIBILE Tutti i fusti e Tutti gli attacchi fusto • DIMENSIONI (mm) P 465,00 | H 580,00 | L 300,00 • INCLUSI Raccogliocce inox e Rubinetti • ESCLUSI Porta Placca

SV280 - Modello - 2 Vie | 1 via Birra + 1 via Vino

SV281 - Modello - 3 Vie Birra

SV259/B - Modello - 3 Vie | 2 vie Birra + 1 via Vino

COOLERS ▶ Soprabanco ▶ Mix



OCEANO 28 SOPRABANCO MIX

Fino a 3 acque (naturale fredda, frizzante fredda, temp. ambiente) + fino a 3 bevande (birra, vino, soft drink) • EROGAZIONE Fino a 6 vie • POTENZA 1/4 HP • PERFORMANCE 100 LT/H • POMPA CARB. 200 LT/H • BANCO GHIACCIO 11 KG • LITRI VASCA 25 LT • DIMENSIONI (mm) P 545,00 + 180,00 | H 432,00 + 103,00 | L 375,00 • INCLUSI 3 VIE | 1 Rubinetto Inox + 2 Rubinetti Ottone Cromato 4 VIE | 2 Rubinetti Inox + 2 Rubinetti Ottone Cromato 5 VIE | 2 Rubinetti Inox + 3 Rubinetti Ottone Cromato 6 VIE | 4 Rubinetti Inox + 2 Rubinetti Ottone Cromato + Raccogliocce Inox

SV206 - Modello - 3 Vie
SV207 - Modello - 4 Vie
SV208 - Modello - 5 Vie
SV209 - Modello - 6 Vie




PACIFICO 18 SOPRABANCO MIX

Fino a 2 acque (naturale fredda, frizzante fredda, temp. ambiente) + 1 bevanda (birra, vino, soft drink) • EROGAZIONE Fino a 3 vie • POTENZA 1/10 HP • PERFORMANCE 70 LT/H • POMPA CARB. 200 LT/H • BANCO GHIACCIO 7 KG • LITRI VASCA 18 LT • DIMENSIONI (mm) P 493,00 + 180,00 | H 432,00 + 102,00 | L 314,00 • INCLUSI 2 Rubinetti e raccogli gocce inox 1 Rubinetto ottone cromato

SV205 - Modello - 3 Vie

COOLERS ► Soprabanco ► Per Acque



K20 SOPRABANCO ACQUA

fino a 3 acque (naturale fredda, frizzante fredda, temp. ambiente) • EROGAZIONE Fino a 3 vie • POTENZA 1/10 HP • PERFORMANCE 20-30 LT/H • POMPA CARB. 100 LT/H • DIMENSIONI VAR1 (mm) P 434,00 | H 465,00 | L 285,00 • DIMENSIONI VAR2 (mm) P 520,00 | H 464,00 | L 281,00 • INCLUSI Raccogli gocce inox

SV218 - Modello - 3 Pulsanti con banco ghiaccio (nat. fredda)

SV219 - Modello - 3 Pulsanti a secco (nat. fredda)

SV218/B - Modello - 3 Pulsanti con banco ghiaccio a beccuccio (nat. fredda)

SV219/B - Modello - 3 Pulsanti a secco a beccuccio (nat. fredda)

SV262 - Modello - 2 Pulsanti con banco ghiaccio a beccuccio (nat. fredda)

SV263 - Modello - 2 Pulsanti a secco a beccuccio (nat. fredda)



MICHELANGELO WATER STANDARD

ULTIMI 9 PEZZI DISPONIBILI! 3 acque (naturale fredda, frizzante fredda, temp. ambiente) ► EROGAZIONE 1 via • POTENZA 1/10 HP • PERFORMANCE 20 LT/H • POMPA CARB. 100 LT/H • DIMENSIONI P 559,00 | H 425,00 | L 198,00 ✓ INCLUSI Rubinetti e Raccogli gocce ✗ ESCLUSI Pannello tecnico per la microfiltrazione dell'acqua

SV243IB - Modello - 3 Pulsanti

SV243IN - Modello - 3 Pulsanti



OCEANO 28 SOPRABANCO ACQUA

3 acque (naturale fredda, frizzante fredda, temp. ambiente) • EROGAZIONE Fino a 3 vie • POTENZA 1/4 HP • PERFORMANCE 100 LT/H • POMPA CARB. 200 LT/H • BANCO GHIACCIO 11 KG • LITRI VASCA 25 LT • DIMENSIONI (mm) P 545,00 + 180,00 | H 432,00 + 103,00 | L 375,00 • INCLUSI 3 Rubinetti e raccogli gocce inox

SV221 - Modello - 3 Vie




PACIFICO 18 SOPRABANCO ACQUA

3 acque (naturale fredda, frizzante fredda, temp. ambiente) • EROGAZIONE Fino a 3 vie • POTENZA 1/10 HP • PERFORMANCE 70 LT/H • POMPA CARB. 200 LT/H • BANCO GHIACCIO 7 KG • LITRI VASCA 18 LT • DIMENSIONI (mm) P 493,00 + 180,00 | H 432,00 + 102,00 | L 314,00 • INCLUSI 3 Rubinetti e raccogli gocce inox


SV220 - Modello - 3 Vie

COOLERS ▶ Vasca con Unità Esterna



ARTICO 30 VASCA REMOTA CON UNITÀ ESTERNA

▪ EROGAZIONE Fino a 4 vie • POTENZA 1/4 HP • PERFORMANCE 85 LT/H • BANCO GHIACCIO 14 KG • LITRI VASCA 30 LT • DIMENSIONI (mm) P 365,00 | H 485,00 + 82,00 | L 342,00 • INCLUSI Pompa di ricircolo SV269 - Modello - Senza serpentine




ARTICO 50 VASCA REMOTA CON UNITÀ ESTERNA

▪ EROGAZIONE Fino a 6 vie • POTENZA 1/3 HP • PERFORMANCE 130 LT/H • BANCO GHIACCIO 20 KG • LITRI VASCA 50 LT • DIMENSIONI (mm) P 465,00 | H 474,00 + 82,00 | L 442,00 • INCLUSI Pompa di ricircolo SV270 - Modello - Senza serpentine



ARTICO 70 VASCA REMOTA CON UNITÀ ESTERNA


▪ EROGAZIONE Fino a 8 vie • POTENZA 1/2 HP • PERFORMANCE 160 LT/H • BANCO GHIACCIO 25 KG • LITRI VASCA 70 LT • DIMENSIONI (mm) P 466,00 | H 647,00 | L 446,00 • INCLUSI Pompa di ricircolo SV271 - Modello - Senza serpentine



ARTICO 90 VASCA REMOTA CON UNITÀ ESTERNA


▪ EROGAZIONE Fino a 8 vie • POTENZA 3/4 HP • PERFORMANCE 240 LT/H • BANCO GHIACCIO 40 KG • LITRI VASCA 90 LT • DIMENSIONI (mm) P 466,00 | H 645,00 + 44,00 | L 446,00 • INCLUSI Pompa di ricircolo SV272 - Modello - Senza serpentine

COOLERS ► Raffreddamento in H2O




ARTICO 28 V. PRE-MIX, RAFFREDDAMENTO IN H2O

• EROGAZIONE Fino a 4 vie • POTENZA 1/4 HP • PERFORMANCE 75 LT/H • BANCO GHIACCIO 10 KG • LITRI VASCA 20 LT • DIMENSIONI (mm) P 386,00 | H 548,00 + 73,00 | L 363,00 • INCLUSI Pompa di ricircolo SV264 - Modello - Senza serpentine




ARTICO 30 O. PRE-MIX, RAFFREDDAMENTO IN H2O

• EROGAZIONE Fino a 4 vie • POTENZA 1/4 HP • PERFORMANCE 85 LT/H • BANCO GHIACCIO 14 KG • LITRI VASCA 30 LT • DIMENSIONI (mm) P 521,00 | H 485,00 + 82,00 | L 341,00 • INCLUSI Pompa di ricircolo SV265 - Modello - Senza serpentine



ARTICO 50 O. PRE-MIX, RAFFREDDAMENTO IN H2O


• EROGAZIONE Fino a 6 vie • POTENZA 1/3 HP • PERFORMANCE 130 LT/H • BANCO GHIACCIO 20 KG • LITRI VASCA 50 LT • DIMENSIONI (mm) P 604,00 | H 555,00 | L 444,00 • INCLUSI Pompa di ricircolo SV266 - Modello - Senza serpentine



ARTICO 70 O. PRE-MIX, RAFFREDDAMENTO IN H2O

• EROGAZIONE Fino a 8 vie • POTENZA 1/2 HP • PERFORMANCE 160 LT/H • BANCO GHIACCIO 25 KG • LITRI VASCA 70 LT • DIMENSIONI (mm) P 639,00 | H 645,00 +13,00 | L 444,00 • INCLUSI Pompa di ricircolo SV267 - Modello - Senza serpentine

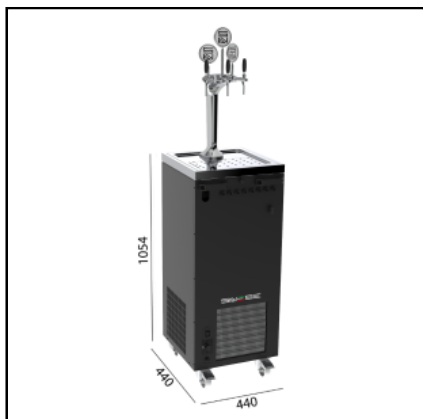
COOLERS ► Raffreddamento in H2O



ARTICO 90 O. PRE-MIX, RAFFREDDAMENTO IN H2O

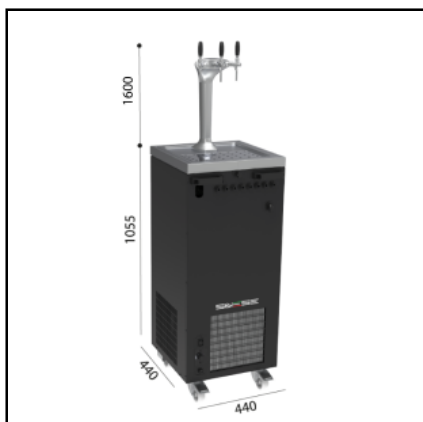
• EROGAZIONE Fino a 8 vie • POTENZA 3/4 HP • PERFORMANCE 240 LT/H • BANCO GHIACCIO 40 KG • LITRI VASCA 90 LT • DIMENSIONI (mm) P 639,00 | H 645,00 + 43,00 | L 466,00 • INCLUSI Pompa di ricircolo SV268 - Modello - Senza serpentine

COOLERS ► Carrellato



CARRELLATO H2O

3 acque (naturale fredda, frizzante fredda, temp. ambiente) • EROGAZIONE 3 vie • POTENZA 3/4 HP • PERFORMANCE 150 LT/H • POMPA CARB. 300 LT/H • BANCO GHIACCIO 25 KG • LITRI VASCA 70 LT • DIMENSIONI P 440,00 | H 1054,00 | L 440,00 • INCLUSI Colonna Uncino, 3 rubinetti Inox, 3 medaglioni
SV260-H2O - Modello - 3 Vie



CARRELLATO R290 PRE-MIX

PER IL FUNZIONAMENTO E' SOLO NECESSARIO UNA PRESA DI ALIMENTAZIONE! • EROGAZIONE Fino a 3 vie • POTENZA 3/4 HP • PERFORMANCE 150 LT/H • BANCO GHIACCIO 25 KG • LITRI VASCA 70 LT • DIMENSIONI P 440,00 | H 1054,00 | L 440,00 • INCLUSI Solo Pompa di ricircolo // Kit con Colonna Uncino 3 vie, rubinetti inox e medaglioni

SV260 - Modello - Solo carrellato: escluse serpentine

SV261 - Modello - Kit 3 vie con Colonna Uncino + Rubinetti + Medaglioni

COOLERS ▶ Carbonatore



CARBONATORE A CALDO

Per la gasatura dell'acqua

SV5876/5 - Modello - Da 5 LT

SV5879I - Modello - Baby da 0

SV5875 - Modello - Da 1 LT

SV5876 - Modello - Da 2 LT



CARBONATORE CON RICIRCOLO

Per la gasatura dell'acqua

SV5877 - Modello - 2LT con ricircolo

COOLERS ▶ Compressore Aria




BOX COMPRESSORE ARIA ELETTRONICO

NUOVO COMPRESSORE ELETTRONICO Regolazione pressione da 1.1 a 3.5 bar Numero vie gestite da 1 a 2

SV5415 - Modello - USCITA: 1 via

SV5416 - Modello - USCITA: 2 vie

COOLERS ► Serpentine




SERPENTINE ARTICO 20

Acciaio Inox | D. 7x8 Accessorio / ricambio per gli impianti di spillatura

SV5580 - Modello - 1° Via / mt.13

SV5583 - Modello - 2° Via / mt.12

SV5585 - Modello - 3° Via / mt.10



SERPENTINE ARTICO 28

Acciaio Inox 316/L || D. 7x8 Accessorio / ricambio per gli impianti di spillatura

SV5590 - Modello - 1° Via / mt.16

SV5592 - Modello - 2° Via / mt.14

SV5594 - Modello - 3° Via / mt.12

SV5596 - Modello - 4° Via / mt.11



SERPENTINE ARTICO 30

Acciaio Inox | D. 7x8 Accessorio / ricambio per gli impianti di spillatura

SV5520 - Modello - 1° Via / mt.18

SV5525 - Modello - 2° Via / mt.17

SV5530 - Modello - 3° Via / mt.11

SV5535 - Modello - 4° Via / mt.8



SERPENTINE ARTICO 50, 70, 90, 180

Acciaio Inox | D. 7x8 Accessorio / ricambio per gli impianti di spillatura

SV5550 - Modello - 1° Via Sdoppiata (1°+ 2° Via) mt.22

SV5540 - Modello - 1° Via / mt.24

SV5542 - Modello - 2° Via / mt.20

SV5544 - Modello - 3° Via / mt.18

SV5545 - Modello - 4° Via / mt.16

SV5546 - Modello - 5° Via / mt.13


SV5547 - Modello - 6° Via / mt.11

SV5548 - Modello - 7° Via / mt.9

SV5542DP - Modello - 2° Via Sdoppiata (3°+ 4° Via) mt.11+11

SV5544DP - Modello - 3° Via Sdoppiata (5°+ 6° Via) mt.10+10

COOLERS ▶ Serpentine



SERPENTINE OCEANO 28

Acciaio Inox | D. 7x8 Accessorio / ricambio per gli impianti di spillatura


SV5570 - Modello - 1° Via / mt.16

SV5572 - Modello - 2° Via / mt.14

SV5574 - Modello - 3° Via / mt.12

SV5576 - Modello - 4° Via / mt.8

SV5578 - Modello - 5° Via / mt.8



SERPENTINE PACIFICO 18

Acciaio Inox | D. 7x8 Accessorio / ricambio per gli impianti di spillatura

SV5560 - Modello - 1° Via / mt.15

SV5562 - Modello - 2° Via / mt.13

SV5565 - Modello - 3° Via / mt.11

SV5568 - Modello - 4° Via / mt.8

PER EVENTI ► Banchi



ACCESSORI BANCHI SWIFT

- SV4739 - Modello - Staffa Inox porta riduttore pressione
- SV4742 - Modello - Sportelli Inox Destro e Sinistro per Swift Large
- SV4741 - Modello - Sportelli Inox Destro e Sinistro per Swift Medium
- SV4740 - Modello - Sportelli Inox Destro e Sinistro per Swift Small




BANCO IN ACCIAIO SWIFT LARGE

- NUOVA LINEA ! Banco smontabile realizzato in acciaio inox con ruote per lo spostamento
- SV6826 - Modello - L160 x P75 x H100 CM acciaio inox smontabile



BANCO IN ACCIAIO SWIFT MEDIUM

- NUOVA LINEA ! Banco smontabile realizzato in acciaio inox con ruote per lo spostamento
- SV6821 - Modello - L115 x P75 x H100 CM acciaio inox smontabile



BANCO IN ACCIAIO SWIFT SMALL

- NUOVA LINEA ! Banco smontabile realizzato in acciaio inox con ruote per lo spostamento
- SV6812 - Modello - L82 x P75 x H98 CM acciaio inox smontabile

PER EVENTI ▶ Beer Tank



TANK 500LT

Compresi tutti gli accessori e struttura di supporto ed appoggio del tank.

SV084COL - Modello - Cromato completo di accessori

SV085COL - Modello - Ramato completo di accessori

PER EVENTI ► Arredo Misto



BANCO IN LEGNO A FUSTO CALDO

Banco realizzato in legno a fusto caldo disponibile in tre dimensioni

SV6800 - Modello - L100 x P75 x H108 CM

SV6801 - Modello - L140 x P75 x H108

SV6802 - Modello - L180 x P75 x H108 CM

SV6805 - Modello - Kit Staffe in ferro + ruote



MOBILETTO PER IMPIANTI

Per impianti soprabanco

SV5910N - Modello - Per impianti soprabanco nero



SCAFFALE PORTA IMPIANTI

• MATERIALE Acciaio Zincato • DIMENSIONI SMALL H cm 100 | L cm 85,8 | P cm 54,5 • DIMENSIONI MEDIUM H cm 100 | L cm 120,8 | P cm 64,6

SV236Z - Modello - Componibile Small

SV237Z - Modello - Componibile Medium

PER EVENTI ► **Compressore Aria a Pistoni**



COMPRESSORE ARIA A PISTONI

Soluzioni potenti con la certezza di un trasporto agevole e prestazioni affidabili in qualsiasi contesto.

SV5417 - Modello - per: Tank 500LT / 20 fusti

SV5418 - Modello - per: Tank 1.000LT / 40 fusti continui

FRIGO ► Frigo Vetrine



FRIGOVETRINA CL1240VGC

Frigo vetrina bibite con doppia anta a porta battente in vetro, ventilato • CAPACITÀ NETTA 800 LT • TEMP. D'ESERCIZIO 0°C/+10°C

SV5459 - Modello - Doppia porta ventilato | L120 x P65 x H198 CM



FRIGOVETRINA CL20VG/50VG/70VG

Frigo vetrina bibite soprabanco con 1 anta a porta battente in vetro, statico con agitatore • CAPACITÀ NETTA 20-50-70 LT • TEMP. D'ESERCIZIO 0°C/+10°C

SV5470 - Modello - Soprabanco con agitatore | L33 x P39 x H47 CM

SV5472 - Modello - Soprabanco con agitatore | L43 x P48 x H50 CM

SV5474 - Modello - Soprabanco con agitatore | L43 x P48 x H68 CM



FRIGOVETRINA CL372VG

Frigo vetrina bibite con 1 anta a porta battente in vetro, statico con agitatore • CAPACITÀ NETTA 342 LT • TEMP. D'ESERCIZIO 0°C/+10°C

SV5450 - Modello - Bianco con agitatore | L60 x P62 x H183 CM

SV5455 - Modello - Nero con agitatore | L60 x P62 x H183 CM



FRIGOVETRINA CL570VGC

Frigo vetrina bibite con 1 anta a porta battente in vetro, ventilato • CAPACITÀ NETTA 360 LT • TEMP. D'ESERCIZIO 0°C/+10°C

SV5457 - Modello - Bianco ventilato | L65 x P67 x H195 CM

FRIGO ▶ Frigo Vetrine



FRIGOVETRINA ICOOL 110 JUMBO

Frigo vetrina con 2 ante a porta battente in vetro, ventilato e linea ICool • CAPACITÀ NETTA 960 LT • TEMP. D'ESERCIZIO 0°C/+10°C

SV5480 - Modello - Bianco doppia porta ventilato | L113 x P72 x H202 CM

SV5485 - Modello - Nero doppia porta ventilato | L113 x P72 x H202 CM



FRIGOVETRINA ICOOL 80 JUMBO

Frigo vetrina con 2 ante a porta battente in vetro, ventilato e linea ICool • CAPACITÀ NETTA 654 LT • TEMP. D'ESERCIZIO 0°C/+10°C

SV5476 - Modello - Bianco doppia porta ventilato | L94 x P63 x H198 CM

SV5478 - Modello - Nero doppia porta ventilato | L94 x P63 x H198 CM



FRIGOVETRINA SGC

Raffreddabottiglie da 2 a 4 porte con refrigerazione integrale o remota • CAPACITÀ REFRIG. 630W • POTENZA ASSORBITA 240W • GAS REFRIGERANTE R290 • CAPACITÀ BOTTIGLIE (33cl) 680 • TEMP. D'ESERCIZIO 2°C/+10°C

SV6940 - Modello - 4 porte a vetro SGC-4E | L254 x P52 x H84 CM

SV6945 - Modello - 3 porte a vetro SGC-3E | L200 x P52 x H84 CM

SV6950 - Modello - 2 porte a vetro SGC-2E | L146 x P52 x H84 CM



FRIGOVETRINA THIN COOLER

Frigo vetrina bibite con 1 anta a porta battente in vetro, statico con agitatore • CAPACITÀ NETTA 160 LT • TEMP. D'ESERCIZIO 0°C/+10°C

SV5460 - Modello - Bianco con agitatore | L390 x P47 x H188

SV5465 - Modello - Nero con agitatore | L390 x P47 x H188

FRIGO ▶ Frigo Vetrine



FRIGOVETRINA VINI CLW 372VG

Frigo vetrina con 1 anta a porta battente in vetro, statico con ventola • CAPACITÀ NETTA 342 LT • TEMP. D'ESERCIZIO +5°C/+10°C/+16°C

SV5495 - Modello - Nera con ventola per vino | L60 x P62 x H186 CM



FRIGOVETRINA VINI CLW 372VGL

Frigo vetrina con 1 anta a porta battente in vetro, statico con ventola • CAPACITÀ NETTA 342 LT • TEMP. D'ESERCIZIO 5°C/+10°C/+16°C

SV5490 - Modello - Rovere chiaro con ventola per vini | L69 x P67 x H188 CM

SV5492 - Modello - Rovere scuro con ventola per vini | L69 x P67 x H188 CM



FRIGOVETRINA VINI CLW800V2GL

Frigo vetrina con 2 ante a porta battente in vetro statico con ventola • CAPACITÀ NETTA 604 LT • TEMP. D'ESERCIZIO 5°C/+10°C/+16°C

SV5497 - Modello - Frassino sbiancato con ventola per vini | L131 x P67 x H188 CM

SV5498 - Modello - Abete grezzo con ventola per vini | L131 x P67 x H188 CM

SV5499 - Modello - Noce medio con ventola per vini | L131 x P67 x H188 CM

FRIGO ► Banchi Frigo



BANCHI FRIGO SKB

Raffreddatori SKB per fusti di tutte le dimensioni • CAPACITÀ REFRIG. 630W • POTENZA ASSORBITA 240W • GAS REFRIGERANTE R290 • TEMP. D'ESERCIZIO 2°C/+10°C

SV6900 - Modello - SKB-2 | L106 x P72 x H106 CM
 SV6901 - Modello - SKB-4 | L106 x P98 x H106 CM
 SV6902 - Modello - SKB-6 | L147 x P98 x H106 CM
 SV6903 - Modello - SKB-8 | L187 x P98 x H106 CM
 SV6904 - Modello - SKB-10 | L220 x P98 x H106 CM
 SV6905 - Modello - SKB-3.1 | L147 x P72 x H106 CM
 SV6906 - Modello - SKB-4.1 | L187 x P72 x H106 CM



BANCO FRIGO SFK CON MOTORE INTEGRATO

Raffreddatori SKF per fusti di tutte le dimensioni • CAPACITÀ REFRIG. 630W • POTENZA ASSORBITA 240W • GAS REFRIGERANTE R290 • TEMP. D'ESERCIZIO 2°C/+10°C

SV6920 - Modello - SFK-2E | L62 x P57 x H84 CM
 SV6922 - Modello - SFK-4E | L88 x P57 x H84 CM
 SV6924 - Modello - SFK-6E | L111 x P57 x H84 CM
 SV6926 - Modello - SFK-8E | L135 x P57 x H84 CM



BEER BAR

Il Beer Bar è dotato di ruote per un facile spostamento e comprende: • refrigeratore per fusti con termostato digitale • testa per fusti • valvola riduttrice per 1 linea • set colonna con rubinetto e medaglione • vaschetta raccogliocce • Tubi e fascette per collegamento fusto • testata e riduttore CO2
 SV6970 - Modello - con raccogliocce (esclusa colonna)



KEG STORAGE UNIT KSC

Raffreddatore KSC per lo stoccaggio di fusti da 7 a 20 litri • CAPACITÀ REFRIG. 630W • POTENZA ASSORBITA 240W • GAS REFRIGERANTE R290 • TEMP. D'ESERCIZIO +2°C/+10°C

SV6930 - Modello - Frigo di stoccaggio | L74 x P75 x H135 CM

FRIGO ▶ Banchi Frigo



UNITÀ LATERALE SKB

Raffreddatori SKB per fusti di tutte le dimensioni • CAPACITÀ REFRIG. 919W • POTENZA ASSORBITA 550W • GAS REFRIGERANTE R134a • TEMP. D'ESERCIZIO +2°C/+10°C

SV6911 - Modello - Per banco SKB 919W | L35 x P50 x H84 CM



UNITÀ ORIZZONTALE SKB

Raffreddatori SKB per fusti di tutte le dimensioni • CAPACITÀ REFRIG. 630W • POTENZA ASSORBITA 240W • GAS REFRIGERANTE R290 • TEMP. D'ESERCIZIO 2°C/+10°C

SV6910 - Modello - Per banco SKB 630W gas R290 | L61 x P52 x H36 CM

FRIGO ▶ Celle Refrigerate



CELLE REFRIGERATE

Possibilità di realizzare celle refrigerate di tutte le misure e con temperatura negativa e positiva

SV6990 - Modello - Cella frigorifera su misura

SV6993 - Modello - Monoblocco (motore) a pannello per cella

SV6995 - Modello - Monoblocco (motore) a soffitto per cella

ACCESSORI FUSTO ▶ Attacco Fusto



INNESTI

Gli innesti garantiscono un collegamento stabile tra i vari componenti del sistema di spillatura, come le linee di distribuzione delle bevande e i rubinetti di erogazione. Assicurano che non ci siano perdite di liquido, mantenendo il sistema sigillato e prevenendo contaminazioni.

SV1840 - Modello - Jolly Gas 7/16"

SV1842 - Modello - Jolly Prodotto 7/16"

SV1845 - Modello - Coca Cola inn. 1/2" Gas

SV1846 - Modello - Coca Cola out 1/2" Product



INNESTO A SCIVOLO TIPO A

L'innesto scivolo tipo A consente un collegamento e scollegamento rapidi. Assicura una chiusura ermetica, prevenendo perdite di liquido. Ciò è essenziale per mantenere la qualità delle bevande e garantire un ambiente di lavoro pulito.

SV1865 - Modello - A scivolo 5/8" tipo A



INNESTO A TRIANGOLO TIPO G

L'innesto a triangolo tipo G fornisce un collegamento stabile e sicuro tra il fusto e il sistema di spillatura. La forma triangolare garantisce un'adeguata distribuzione della pressione, riducendo il rischio di perdite.

SV1870 - Modello - A triangolo 5/8" tipo G



INNESTO AMERICANA TIPO D

L'innesto americana tipo D fornisce un collegamento sicuro tra il fusto e il sistema di spillatura, garantendo un flusso costante di bevande. L'innesto permette un rapido collegamento e scollegamento. Gli operatori possono sostituire i fusti senza difficoltà, riducendo i tempi di inattività e migliorando l'efficienza operativa.

SV1880 - Modello - Americana 5/8" tipo D valv. sfiato

ACCESSORI FUSTO ▶ Attacco Fusto



INNESTO BAIONETTA TIPO S

L'innesto a baionetta tipo S assicura un aggancio sicuro, prevenendo il distacco accidentale durante il funzionamento. Questo è cruciale per garantire un flusso costante di bevande senza perdite.

SV1860 - Modello - A baionetta 5/8" tipo S
SV8342 - Modello - Kit guarnizioni per innesto a baionetta (S)



INNESTO GUINNESS TIPO U

Progettato specificamente per le birre stout, l'innesto Guinness tipo U assicura che la pressione e il flusso siano ottimizzati per garantire la giusta crema e carbonatazione, elementi essenziali per la qualità della Guinness.

SV1885 - Modello - Guinness 5/8" tipo U



INNESTO KEYKEG TIPO F

L'innesto KeyKeg tipo F è un componente innovativo progettato per l'uso con i fusti KeyKeg, un sistema sempre più popolare nel settore della spillatura delle bevande, costituito da un fusto in plastica contenente una sacca in laminato. Questo innesto offre soluzioni pratiche ed efficienti per garantire un'erogazione ottimale delle bevande.

SV1890 - Modello - KeyKeg tipo F (F-Type coupler)



INNESTO KOMBI TIPO M

L'innesto tipo M è progettato per essere compatibile con una vasta gamma di fusti, rendendolo ideale per situazioni in cui si utilizzano diversi tipi di bevande. L'innesto consente un collegamento e scollegamento rapidi, riducendo i tempi di inattività e migliorando l'efficienza operativa.

SV1875 - Modello - Kombi 5/8" tipo M

ACCESSORI FUSTO ▶ Attacco Fusto



MICROMATIC TYPE A

L'innesto Micromatic Type A offre un collegamento robusto e stabile tra il fusto e il sistema di spillatura, riducendo al minimo il rischio di perdite durante l'erogazione. Progettato per un'installazione e rimozione rapida, l'innesto consente agli operatori di sostituire i fusti in modo semplice e veloce, migliorando l'efficienza operativa.

SV1830 - Modello - Innesto Micromatic a scivolo 5/8"

SV1836 - Modello - Guarn. est. inn. Micromatic

SV1837 - Modello - O-ring per "A/S" Type Micromatic



MICROMATIC TYPE S

L'innesto Micromatic Type S, grazie alle sue caratteristiche e funzionalità migliora l'efficienza, la sicurezza e la qualità del servizio. Garantisce un collegamento robusto che minimizza il rischio di perdite durante l'erogazione.

SV1835 - Modello - Innesto Micromatic a baionetta 5/8"

SV8332 - Modello - Guarnizione interna

SV8333 - Modello - Guarnizione esterna



SPINONI PER FUSTI

Gli Spinoni svolgono la funzione di garantire un collegamento sicuro e stabile tra il fusto e il sistema di erogazione. Permettono di ancorare il fusto in modo robusto, evitando distacchi accidentali durante l'erogazione, in modo da mantenere un flusso costante e continuo.

SV9030 - Modello - ASTA A BAIONETTA | TIPO S

SV9032 - Modello - ASTA A SCIVOLO | TIPO A

SV9034 - Modello - ASTA TRIANGOLO | TIPO G

SV9036 - Modello - ASTA AMERICANA | TIPO D

SV9038 - Modello - ASTA GUINNES | TIPO U

SV9040 - Modello - ASTA KOMBI | TIPO M

ACCESSORI FUSTO ▶ Spillatura



PARTY PUMP

Insieme alla pompa troverai un rubinetto di alta qualità! Il Party Pump è una pompa di erogazione utilizzata per spillare bevande da fusti, in particolare in contesti informali come feste, eventi o riunioni. Questo tipo di pompa è progettato per essere portatile e facile da usare, permettendo di servire rapidamente bevande come birra, sidro o altri drink da fusti.

SV1520 - Modello - Party Pump



POMPA INGLESE

Insieme troverai un rubinetto di alta qualità! La Pompa Inglese è un dispositivo di spillatura utilizzato principalmente per erogare bevande come birra. La Pompa Inglese consente di spillare le bevande tramite un meccanismo manuale, una leva. Gli utenti possono controllare il flusso della bevanda, permettendo di servire porzioni precise.

SV1550 - Modello - Dorata 1/4 pt

SV1551 - Modello - Cromata 1/4 pt

SV1555 - Modello - Valvola liquido per pompa inglese




TRITON CLASSIC

Il Triton Classic è un dispositivo di spillatura da banco progettato specificamente per erogare birra con efficienza e qualità. Offre un sistema di erogazione intuitivo, consentendo di spillare birra con facilità. Gli utenti possono controllare il flusso della birra tramite una leva, permettendo di servire porzioni precise.

SV2670 - Modello - Da 3LT.

SV2671 - Modello - Da 5LT.



TRITON ORIGINAL

Il Triton Original è un dispositivo di spillatura da banco progettato per erogare birra in modo semplice ed efficace, con una singola via di erogazione. Consente di spillare birra con un solo movimento: la leva permette un controllo facile e diretto del flusso, rendendo il processo di erogazione intuitivo.

SV2660 - Modello - Da 2LT.

SV2661 - Modello - Da 3LT.

SV2662 - Modello - Da 5LT.

ACCESSORI FUSTO ▶ Spillatura




TRITON PROMO

Il Triton Promo offre un sistema di erogazione da banco intuitivo, consentendo di spillare birra con facilità. Gli utenti possono controllare il flusso della birra tramite una leva, permettendo di servire porzioni precise.

SV2665 - Modello - Da 3LT.

SV2666 - Modello - Da 3LT. XL

SV2667 - Modello - Da 5LT.



TRITON SKY

Il Triton Sky è un dispositivo di spillatura da banco avanzato progettato per erogare birra in modo efficiente e di alta qualità. Permette di spillare birra con facilità e precisione: grazie a una leva ergonomica, gli utenti possono controllare il flusso della birra, servendo porzioni esatte senza sprechi.

SV2675 - Modello - Da 5LT.

ACCESSORI FUSTO ▶ Testate Lavaggio



TESTA LAVAGGIO A SCIVOLO TIPO A

SV4615 - Modello - A scivolo | Tipo A



TESTATA LAVAGGIO A BAIONETTA TIPO S

La testata lavaggio a baionetta tipo S è progettata per garantire una pulizia approfondita dei fusti, rimuovendo residui di bevande e contaminanti. Il sistema a baionetta consente un collegamento rapido e sicuro tra la testata e il fusto.

SV4610 - Modello - A baionetta | Tipo S



TESTATA LAVAGGIO A TRIANGOLO TIPO G

La Testata lavaggio A triangolo tipo G consente, grazie alla sua forma, un flusso ottimale di acqua e detersivi all'interno del fusto, assicurando che tutte le superfici interne siano raggiunte. Questo garantisce una pulizia uniforme ed efficace.

SV4630 - Modello - A triangolo | Tipo G



TESTATA LAVAGGIO AMERICANA TIPO D

La Testata Lavaggio Americana Tipo D è un dispositivo progettato per facilitare il lavaggio dei fusti nei sistemi di spillatura delle bevande.

SV4620 - Modello - Americana | Tipo D

ACCESSORI FUSTO ▶ Testate Lavaggio



TESTATA LAVAGGIO COCA COLA

La Testata Lavaggio Coca Cola è un dispositivo specificamente progettato per il lavaggio dei fusti utilizzati nei sistemi di spillatura delle bevande, in particolare per la Coca Cola e altre bevande gassate. La testata è progettata per garantire una pulizia efficace e approfondita dei fusti, rimuovendo residui di bevande, zuccheri e altre impurità che possono accumularsi nel tempo.

SV4640 - Modello - Coca Cola 3/8"



TESTATA LAVAGGIO GUINNESS TIPO U

La Testata Lavaggio Guinness Tipo U è un dispositivo specificamente progettato per il lavaggio dei fusti utilizzati per spillare birra, in particolare per le birre stout come la Guinness. La testata è progettata per garantire una pulizia approfondita dei fusti, rimuovendo residui di birra, lieviti e altre impurità.

SV4625 - Modello - Guinness | Tipo U



TESTATA LAVAGGIO JOLLY

La Testata Lavaggio Jolly è un dispositivo progettato per il lavaggio dei fusti utilizzati nei sistemi di spillatura di bevande gassate come Coca Cola e Pepsi. Questa testata è fondamentale per garantire una pulizia approfondita dei fusti, rimuovendo residui di bevande, zuccheri e altre impurità accumulate nel tempo.

SV4645 - Modello - Jolly 3/8"



TESTATA LAVAGGIO KOMBI TIPO M

La Testata Lavaggio Kombi Tipo M è un dispositivo versatile progettato per facilitare il lavaggio dei fusti nei sistemi di spillatura delle bevande. La testata è progettata per un collegamento semplice e veloce al fusto, rendendo il processo di lavaggio pratico e accessibile.

SV4635 - Modello - Kombi | Tipo M

ACCESSORI FUSTO ▶ Testate Lavaggio



TESTATA LAVAGGIO TIPO F (KEYKEG)

La Testata Lavaggio Tipo F (KeyKeg) è un dispositivo progettato specificamente per la pulizia dei fusti KeyKeg, utilizzati frequentemente negli impianti di spillatura per birre e altre bevande. Il design della testata consente un flusso uniforme di acqua e detersivi, assicurando che tutte le superfici interne del fusto vengano raggiunte e pulite in modo efficace.

SV4650 - Modello - KeyKeg | Tipo F

SV4655 - Modello - Adattatore KeyKeg

ACCESSORI FUSTO ▶ Valvole



VALVOLE

Le valvole per sistemi di spillatura bevande sono componenti fondamentali che regolano il flusso e la pressione delle bevande all'interno del sistema di erogazione. La loro funzione principale è garantire che le bevande vengano erogate in modo controllato e sicuro, evitando perdite e sovrappressioni.

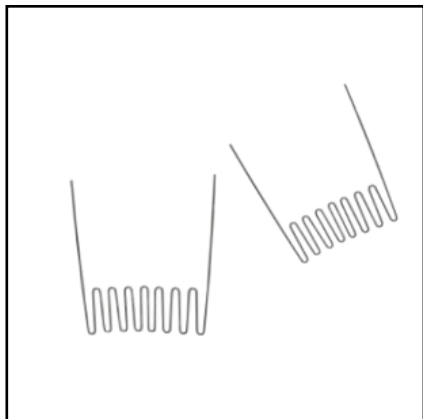
SV1838 - Modello - Non ritorno bevanda inn. micromatic

SV1839 - Modello - Non ritorno CO2 inn. micromatic

SV1843 - Modello - Innesto di non ritorno NC 7/16" (27-3010-00)

SV1847 - Modello - Valvole Non ritorno 1/2" CC

RICAMBI E ACCESSORI ▶ Greche e Serpentine



GRECHE

Greca AISI 316 Accessorio / ricambio per gli impianti di spillatura

SV5500 - Modello - D. mm 8x0.5 mt.5

SV5505 - Modello - D. mm 8x0.5 mt.7

SV5510 - Modello - D. mm 6x0.5 mt.10 + racc.


RICAMBI E ACCESSORI ▶ John Guest



CHIAVI JOHN GUEST

Le chiavi John Guest sono progettate per inserire e rimuovere tubi dai raccordi degli impianti di spillatura.

SV0450 - Modello - Set chiavi John Guest



CLIP DI BLOCCAGGIO ROSSA - JG

La clip di bloccaggio rossa John Guest è progettata per garantire connessioni sicure tra tubi e raccordi. Questo componente gioca un ruolo critico nel mantenere l'integrità del sistema di spillatura, prevenendo disconnessioni accidentali che potrebbero portare a perdite o malfunzionamenti del sistema.

SV0322 - Modello - 3/8" - rossa

SV0324 - Modello - 1/2" - rossa

SV0320 - Modello - 1/4"-5/16" - rossa



CODOLO PORTAGOMMA - JG

Il codolo portagoa JG garantisce una connessione sicura e affidabile tra i tubi e le altre componenti del sistema.

SV0220 - Modello - 3/8"X3/8"

SV0221 - Modello - 1/2"X3/8"

SV0222 - Modello - 5/16"X3/8"

SV00324 - Modello - 3/8"X1/4"



CURVA - JG

La curva John Guest - JG facilita il flusso dei liquidi mantenendo l'integrità della disposizione dei tubi. Questo raccordo consente cambi di direzione fluida nei tubi, gestendo efficacemente i percorsi attraverso cui vengono distribuite le bevande!

SV0310 - Modello - 5/16" John Guest

SV0312 - Modello - 3/8" John Guest

SV0314 - Modello - 12mm John Guest

RICAMBI E ACCESSORI ► John Guest



GOMITO CON CODOLO - JG

Il gomito con codolo - JG semplifica il cambio di direzione dei tubi in modo efficiente e sicuro. La sua configurazione consente di ottimizzare l'installazione dei sistemi di distribuzione, garantendo un flusso continuo e senza ostacoli!

SV0170 - Modello - 3/8" x 5/16"
SV0171 - Modello - 3/8" x 3/8"
SV0172 - Modello - 1/2" x 1/2"
SV0173 - Modello - 5/16" x 5/16"
SV00846 - Modello - Ø 10mm Tubo est.



GOMITO CON CODOLO PORTAGOMMA - JG

Il gomito con codolo portagomma - JG è progettato per garantire connessioni efficienti e flessibili tra i tubi e le varie componenti del sistema. La sua capacità di deviare il flusso delle bevande in modo sicuro e ottimale è essenziale per mantenere la qualità del servizio e l'integrità del prodotto!

SV00396 - Modello - 3/8" x 1/4"



INTERMEDIO A 3 VIE - JG

L'intermedio a 3 vie - JG è progettato per ottimizzare la distribuzione e la connessione dei tubi in diverse direzioni. Grazie alla sua configurazione a tre vie, questo elemento è particolarmente utile in applicazioni che richiedono un flusso fluido e versatile delle bevande, contribuendo a un funzionamento efficiente e funzionale!

SV00357 - Modello - 1/2" x 3/8"



INTERMEDIO A CROCE - JG

L'intermedio a croce - JG è progettato per facilitare la distribuzione e la connessione di tubi in diverse direzioni. Questo elemento è particolarmente utile in applicazioni che richiedono una gestione complessa dei flussi di bevande, contribuendo a un'installazione efficiente e funzionale!

SV00764 - Modello - 3/8" tubo 3/8"

RICAMBI E ACCESSORI ▶ John Guest



INTERMEDIO A GOMITO - JG

L'intermedio a gomito - JG è progettato per facilitare il cambio di direzione del flusso dei liquidi all'interno delle tubazioni. Grazie alla sua configurazione angolare, questo raccordo consente una transizione fluida tra sezioni di tubo, ottimizzando l'efficienza del sistema di distribuzione!

SV0140 - Modello - 5/16"
SV0142 - Modello - 1/2"
SV00293 - Modello - 1/4" X 3/8"
SV0141 - Modello - 3/8"



INTERMEDIO A T - JG

L'intermedio a T JG facilita la diramazione del flusso di liquidi tra più tubazioni. Questo raccordo permette una distribuzione efficace delle bevande, garantendo un collegamento sicuro e funzionale tra diverse linee di erogazione!

SV0175 - Modello - 3/8"
SV0176 - Modello - 1/2"
SV0174 - Modello - 5/16"
SV00393 - Modello - 8mm



INTERMEDIO A Y - JG

L'intermedio a Y - JG facilita la distribuzione e la gestione del flusso di liquidi. Questo raccordo, grazie alla sua configurazione a Y, consente di deviare il flusso di bevande in diverse direzioni, ottimizzando così l'efficienza del sistema di spillatura!

SV0200 - Modello - 3/8"
SV0201 - Modello - 1/2"
SV0203 - Modello - 5/16"



INTERMEDIO DRITTO - JG

L'intermedio dritto - JG crea un collegamento diretto e continuo tra tubazioni di uguale diametro.

SV0130 - Modello - 3/16"
SV0131 - Modello - 5/16"
SV0132 - Modello - 3/8"
SV0133 - Modello - 1/2"
SV00789 - Modello - 8mm
SV00863 - Modello - 8 X 8mm Superseal

RICAMBI E ACCESSORI ▶ John Guest



PASSAPARETE INTERMEDIO - JG

Il passaparete intermedio - JG è progettato per garantire una transizione sicura e affidabile tra le tubazioni esterne e quelle interne di un impianto.

SV0210 - Modello - 3/8"

SV0211 - Modello - 1/2"



RACCORDO A U - JG

Il raccordo a U - JG è utilizzato principalmente in ambito industriale e commerciale per il trasporto di fluidi, in particolare birra e bevande.

SV0240 - Modello - Raccordo a U - 3/8"

SV0242 - Modello - Raccordo a U - 1/2"



RIDUZIONE - JG

La riduzione JG facilita la transizione di liquidi tra tubazioni di diverse dimensioni.

SV0230 - Modello - 5/16" x 3/8"

SV0231 - Modello - 3/8" x 5/16"

SV00347 - Modello - 1/2" X 5/16" tubo

SV00497 - Modello - 6mm X 4mm tubo

SV0232 - Modello - 1/2" X 3/8"

SV0235 - Modello - 1/2" x 3/8" tubo



RIDUZIONE A GOMITO - JG

La riduzione a gomito - JG consente il passaggio del fluido attraverso curve a angolo, facilitando così il collegamento tra tubazioni di diverse dimensioni. Questa soluzione si rivela particolarmente utile in impianti complessi dove lo spazio e la configurazione degli impianti possono richiedere adattamenti specifici!

SV0160 - Modello - 3/8" x 5/16"

SV0161 - Modello - 1/2" x 5/16"

SV0162 - Modello - 1/2" x 3/8"

RICAMBI E ACCESSORI ▶ John Guest



RIDUZIONE INTERMEDIA - JG

La riduzione intermedia - JG semplifica il collegamento tra tubazioni di diverse dimensioni.

SV0150 - Modello - 3/8" x 5/16"

SV0152 - Modello - 1/2" x 5/16"

SV0153 - Modello - 1/2" x 3/8"



STAFFA DI MONTAGGIO - JG

La staffa di montaggio John Guest è progettata per fornire un supporto sicuro e stabile a vari elementi del sistema.

SV0280 - Modello - 10mm 3/8"



SUPERSEAL - JG

Il raccordo Superseal John Guest - JG crea delle connessioni sicure e affidabili tra tubi e raccordi.

Questo raccordo innovativo incorpora un meccanismo di tenuta unico che migliora l'integrità della connessione, riducendo il rischio di perdite e assicurando un flusso ottimale dei liquidi!

SV0260 - Modello - 5/16" SUPERSEAL X 3/8" TUBO

SV0262 - Modello - 5/16" X 5/16" SUPERSEAL SM040808S

SV0270 - Modello - 5/16" SUPERSEAL X 3/8" GOMITO

SV0272 - Modello - 5/16" SUPERSEAL X 5/16" GOMITO SM0308S



TAPPO MASCHIO - JG

Il tappo maschio John Guest - JG crea un collegamento sicuro e affidabile tra i tubi e i raccordi.

SV0301 - Modello - 5/16"

SV0302 - Modello - 3/8"

SV0304 - Modello - 1/2"

RICAMBI E ACCESSORI ► John Guest



TAPPO PER TUBO – JG

Il tappo per tubo John Guest - JG è progettato per garantire un'efficace chiusura dei tubi e una gestione ottimale del flusso di liquidi!

SV0250 - Modello - 3/8"



TERMINALE DRITTO FEMMINA – JG

Il terminale dritto feina JG è progettato per fornire una connessione sicura e affidabile tra tubazioni e accessori. Questo raccordo, caratterizzato da una filettatura feina e una configurazione dritta, facilita l'integrazione con altri elementi del sistema di distribuzione, contribuendo così a una gestione efficiente del flusso di liquidi!

SV0190 - Modello - 3/8" X 3/4" BSP
SV0180 - Modello - 3/8" X 3/8" BSP
SV0181 - Modello - 3/8" X 1/2" BSP
SV0182 - Modello - 3/8" X 5/8" BSP
SV0185 - Modello - 3/8" X 1/2" UN
SV0188 - Modello - 3/8" X 1/4" MFL
SV0186 - Modello - 5/16" X 1/4" MFL
SV0183 - Modello - 3/8" X 1/4" NPTS



TERMINALE DRITTO MASCHIO – JG

Il terminale dritto maschio JG crea una connessione sicura e affidabile tra tubazioni e accessori. Questo raccordo, grazie alla sua configurazione dritta e alla filettatura maschile, facilita l'integrazione con altri elementi del sistema di distribuzione!

SV0110 - Modello - 3/8" X 1/4" NPTF
SV0101 - Modello - 3/8" X 3/8" BSPT
SV0111 - Modello - 3/8" X 3/8" NPTF
SV0121 - Modello - 3/8" X 1/2" NPTF
SV0102 - Modello - 1/2" X 3/8" BSPT
SV0103 - Modello - 1/2" X 1/2" BSPT
SV0125 - Modello - 3/8" X 1/4" MFL
SV00879 - Modello - 10mm X 1/2" BSP
SV00859 - Modello - 12mm X 1/2" BSPT
SV00858 - Modello - 10mm X 1/4" BSP



VALVOLA DI INTERCETTAZIONE – JG

La valvola di intercettazione John Guest controlla il flusso dei liquidi all'interno del sistema. Questo dispositivo gioca un ruolo cruciale nel garantire un'erogazione precisa e sicura, permettendo di interrompere rapidamente il flusso in caso di necessità!

SV0282 - Modello - 3/8" X 3/8" TUBO/FIL. M
SV0284 - Modello - 3/8" X 3/8" TUBO/TUBO

RICAMBI E ACCESSORI ► John Guest



VALVOLA DI NON RITORNO – JG

La valvola di non ritorno JG garantisce un flusso unidirezionale dei liquidi, impedendo il ritorno indesiderato del fluido all'interno delle tubazioni. Questo dispositivo gioca un ruolo cruciale nella sicurezza e nell'efficienza del sistema di distribuzione, proteggendo l'integrità delle bevande e migliorando la qualità del servizio!

SV0290 - Modello - Valvola di non ritorno 3/8" - 3/8"

RICAMBI E ACCESSORI ▶ Tierre Fittings



CHIAVE RACCORDI SUPERSEAL - TF

La chiave raccordi Superseal - TF è progettata per garantire un collegamento sicuro e affidabile tra i vari elementi del sistema, questa chiave offre soluzioni ottimali per la gestione dei fluidi, assicurando al contempo efficienza e praticità!

SV00295 - Modello - Per raccordi Superseal - TierreFittings



CLIP DI BLOCCAGGIO - TF

La clip di bloccaggio - TF garantisce la stabilità e la sicurezza delle connessioni tra tubazioni e raccordi.

SV00266 - Modello - 3/8" rossa - TierreFittings

SV00241 - Modello - 6mm Ø rossa - TierreFittings

SV00243 - Modello - 8mm Ø rossa - TierreFittings



CODOLO PORTAGOMMA - TF

Il codolo portagoa - TF agevola l'inserimento e il fissaggio di tubi flessibili. La sua funzionalità e versatilità sono essenziali per garantire connessioni sicure e affidabili in applicazioni che coinvolgono la distribuzione di liquidi e gas!

SV00212 - Modello - 5/16" x 5/16" - TierreFittings

SV00210 - Modello - 1/2" x 3/8" - TierreFittings

SV00211 - Modello - 3/8" x 5/16" - TierreFittings

SV02507 - Modello - 8 x 6mm RESCA - TierreFittings



CURVA - TF

La curva - TF consente un cambiamento di direzione fluido e controllato nel percorso dei liquidi.

SV00269 - Modello - 3/8" - TierreFittings

SV00263 - Modello - 8mm - TierreFittings

RICAMBI E ACCESSORI ► Tierre Fittings



FISSATUBI - TF

Il fissatubi TF è progettato per garantire stabilità e sicurezza nel collegamento delle tubazioni nei sistemi di spillatura! Esso assicura che le tubazioni siano saldamente ancorate, riducendo il rischio di perdite o malfunzionamenti durante il servizio.

SV00216 - Modello - Staffette in plastica blu 8mm Ø - TierreFittings



GOMITO CON CODOLO - TF

Il gomito con codolo - TF facilita il cambio di direzione dei fluidi all'interno di tubazioni e condotti.

SV0223 - Modello - 10 x 6mm - TierreFittings
 SV00260 - Modello - 8 x 8mm - TierreFittings
 SV02334 - Modello - 8 x 6mm - TierreFittings
 SV00147 - Modello - 3/8" x 5/16" Tubo - TierreFittings
 SV00228 - Modello - 9.5 x RESCA 8mm - TierreFittings
 SV00265 - Modello - 3/8" x 3/8" Tubo - TierreFittings
 SV0224 - Modello - 3/8" x 6mm Tubo - TierreFittings
 SV00247 - Modello - 5/16" T x 5/16" T - TierreFittings
 SV00271 - Modello - 6 x 6mm Tubo - TierreFittings



INTERMEDIO A GOMITO - TF

L'Intermedio a Gomito - TF per sistemi di spillatura rappresenta un componente chiave nella progettazione e nell'implementazione di reti di distribuzione di bevande. La sua funzione è essenziale per garantire la flessibilità del sistema, permettendo cambi di direzione nei percorsi dei tubi senza compromettere il flusso del prodotto!

SV00276 - Modello - 3/8" x 5/16" - TierreFittings
 SV00254 - Modello - 8mm x 6mm - TierreFittings
 SV00259 - Modello - 6mm - TierreFittings
 SV00253 - Modello - 8mm - TierreFittings
 SV00287 - Modello - 3/8" Tubo - TierreFittings
 SV00248 - Modello - 1/4" x 5/16" - TierreFittings
 SV00291 - Modello - 8mm Ø Superseal Tubo - TierreFittings



INTERMEDIO A GOMITO POWER - TF

L'intermedio a gomito Power TF è progettato per facilitare la connessione tra tubazioni in modo efficiente e sicuro!

SV00267 - Modello - 1/4" x 5/16" - TierreFittings
 SV00264 - Modello - 5/16" x 3/8" Tubo - TierreFittings
 SV00246 - Modello - 5/16" x 5/16" - TierreFittings

RICAMBI E ACCESSORI ▶ Tierre Fittings



INTERMEDIO A T - TF

L'intermedio a T - TF facilita la distribuzione e la deviazione del flusso in modo efficiente e sicuro!

- SV0179 - Modello - 6mm - TierreFittings
- SV00092 - Modello - 3/8" x 3/8" x 3/8" - TierreFittings
- SV02086 - Modello - 3/8" x 3/8" - TierreFittings
- SV00255 - Modello - 6mm Ø - TierreFittings
- SV00189 - Modello - 8mm Ø - TierreFittings
- SV00281 - Modello - 5/16" - TierreFittings



INTERMEDIO A Y - TF

L'intermedio a Y TF è adatto per permettere una deviazione del flusso delle bevande in modo efficiente e sicuro!

- SV00191 - Modello - 8mm Ø - TierreFittings
- SV00169 - Modello - 3/8" x 3/8" x 3/8" - TierreFittings
- SV02485 - Modello - 6mm Ø - TierreFittings



INTERMEDIO DRITTO - TF

L'intermedio Dritto - TF svolge un ruolo essenziale nella connessione tra vari elementi del sistema di erogazione. La sua progettazione e funzionalità sono determinanti per garantire un flusso ottimale e una gestione efficiente dei fluidi!

- SV00285 - Modello - 1/2" x 3/8" - TierreFittings
- SV00294 - Modello - 1/2" x 5/16" - TierreFittings
- SV00146 - Modello - 3/8" x 5/16" - TierreFittings
- SV00280 - Modello - 3/8" - TierreFittings
- SV02166 - Modello - 8 x 8mm - TierreFittings
- SV03326 - Modello - 6mm - TierreFittings
- SV00192 - Modello - 8 x 6mm - TierreFittings
- SV00303 - Modello - 1/2" - TierreFittings



INTERMEDIO DRITTO POWER - TF

L'intermedio dritto Power TF ottimizza il flusso delle bevande e garantisce una connessione efficace tra tubazioni! Esso è realizzato con materiali di alta qualità che assicurano resistenza e affidabilità.

- SV02094 - Modello - 5/16" x 3/8" Tubo - TierreFittings
- SV00157 - Modello - 5/16" x 5/16" - TierreFittings

RICAMBI E ACCESSORI ▶ Tierre Fittings



MEZZA CARTUCCIA - TF

La mezza cartuccia TF consente un'erogazione veloce e precisa, migliorando l'efficienza nei servizi di ristorazione.

SV0471 - Modello - 3/8" in metallo ottone - TierreFittings



NIPPLO - TF

Il nipplo - TF è un componente adatto a garantire connessioni sicure e affidabili tra tubi e altre parti del sistema. La sua importanza si estende a diversi ambiti, dalla gestione dei fluidi alla sicurezza operativa, rendendolo un elemento imprescindibile per l'efficienza dei sistemi di distribuzione di bevande!

SV00202 - Modello - Conico 3/8" x 3/8" Ottone nichelato - TierreFittings

SV8275 - Modello - Cilindrico 1/4"M x 3/8"M Ottone nichelato - TierreFittings



PASSAPARETE - TF

Il passaparete consente una transizione fluida tra diverse sezioni del sistema di spillatura, garantendo che il flusso di liquidi o gas non venga interrotto. Questo è essenziale per mantenere l'efficienza complessiva del sistema!

SV00283 - Modello - 3/8" - TierreFittings

SV00250 - Modello - 6mm Ø - TierreFittings

SV01956 - Modello - 8mm Ø - TierreFittings



REGOLATORE DI FLUSSO - TF

Il regolatore di flusso - TF è adatto a garantire un controllo preciso del flusso di liquidi.

SV03200 - Modello - 6 x 6mm - TierreFittings

RICAMBI E ACCESSORI ▶ Tierre Fittings



RIDUZIONE CODOLO TUBO - TF

La Riduzione Codolo Tubo - TF garantisce una connessione efficiente tra tubi di diverse dimensioni. Questo elemento gioca un ruolo cruciale nell'ottimizzazione del flusso e nella gestione dei fluidi all'interno delle reti di distribuzione di bevande.

- SV00290 - Modello - 3/8" x 5/16" - TierreFittings
- SV00251 - Modello - 8 x 6mm - TierreFittings
- SV02640 - Modello - 8 x 4mm - TierreFittings
- SV00289 - Modello - 9mm tubo esterno - TierreFittings



TAPPO MASCHIO - TF

Il Tappo Maschio - TF ha una progettazione e funzionalità che garantisce un'adeguata erogazione dei fluidi, contribuendo a preservare la qualità del prodotto e a ottimizzare l'efficienza del sistema di spillatura.

- SV03377 - Modello - 3/8" - TierreFittings
- SV03534 - Modello - 8mm Ø - TierreFittings
- SV03376 - Modello - 6mm Ø - TierreFittings
- SV8276 - Modello - 1/4" + Oring Nichelato - TierreFittings
- SV00209 - Modello - 1/2" - TierreFittings
- SV00222 - Modello - 5/16" x 5/16" - TierreFittings



TERMINALE DRITTO FEMMINA - TF

Il terminale dritto feina - TF rappresenta un componente chiave nei sistemi di spillatura, specialmente in applicazioni che coinvolgono la distribuzione e il trasferimento di liquidi e gas.

- SV00165 - Modello - 1/2" x 3/8" Tubo - TierreFittings
- SV00288 - Modello - 1/2" x 3/8" - TierreFittings
- SV00261 - Modello - 3/8" x 7/16" UNF - TierreFittings
- SV00257 - Modello - 5/8" x 3/8" BSP - TierreFittings
- SV00258 - Modello - 5/8" x 5/16" BSPP - TierreFittings
- SV00181 - Modello - 3/8" x 3/4" BSP - TierreFittings
- SV0122 - Modello - 10mm Cilindrico Nero B SPP 5/8" - TierreFittings
- SV03327 - Modello - 1/4" x 6mm BSPP - TierreFittings
- SV00207 - Modello - 1/2" x 1/2" - TierreFittings



TERMINALE DRITTO MASCHIO - TF

Il terminale dritto maschio - TF garantisce l'efficacia e la sicurezza delle operazioni di spillatura!

- SV03305 - Modello - 1/4" x 8mm BSPP - TierreFittings
- SV03384 - Modello - 1/4" x 3/8" Tubo NPTF - TierreFittings
- SV01980 - Modello - 7/16" x 8mm Tubo UNF - TierreFittings
- SV02087 - Modello - 3/8" x 1/2" - TierreFittings
- SV00270 - Modello - 8mm x 1/4" BSP - TierreFittings
- SV00186 - Modello - 8mm x 3/8" BSP - TierreFittings
- SV00262 - Modello - 3/8 x 3/8"
- SV02487 - Modello - 1/4" M Cilindrico x 6mm - TierreFittings
- SV02863 - Modello - 1/8" + Oring M x 6mm Tubo - TierreFittings
- SV00125 - Modello - 8mm x 1/8" BSP - TierreFittings

RICAMBI E ACCESSORI ▶ **Tierre Fittings**



TUBO FLESSIBILE - TF

Il tubo flessibile TF è progettato per garantire un'adeguata erogazione delle bevande.
SV03493 - Modello - Pvc Retinato 6 x 12 MM (matassa da 50MT) - TierreFittings



VALVOLA - TF

La Valvola - TF svolge un ruolo fondamentale nella gestione e nel controllo del flusso del prodotto. La sua progettazione tecnica e le caratteristiche funzionali ne fanno un componente indispensabile per garantire un'erogazione ottimale!

SV00274 - Modello - Di non ritorno 3/8" - TierreFittings
SV00307 - Modello - Di non ritorno 8mm Ø - TierreFittings
SV00256 - Modello - Di non ritorno 6mm Ø - TierreFittings



VALVOLA DI INTERCETTAZIONE - TF

La valvola di intercettazione TF controlla il flusso dei liquidi in modo preciso e sicuro!

SV00296 - Modello - 3/8" - TierreFittings

RICAMBI E ACCESSORI ▶ Riduttori di Pressione



ACCESSORI RIDUTTORI

Gli accessori riduttori sono progettati per regolare e ottimizzare la pressione dei fluidi durante l'erogazione. Questi dispositivi rivestono un ruolo cruciale nel garantire che le bevande vengano servite in modo sicuro ed efficiente! Tra questi puoi trovare: membrane, kit ricambio capsula ap+spillo, kit componenti interni, staffa universale riduttore, raccordi, dado, ghiera e guarnizioni per spinoni.

- SV4211 - Modello - Membrana di tenuta D38.5x1.5
- SV4212 - Modello - Membrana completa bassa pressione
- SV4220 - Modello - Kit ricambio capsula ap+spillo
- SV4225 - Modello - Kit componenti interni LP-HP
- SV4550 - Modello - Staffa universale riduttore 1 via acc.
- SV4320 - Modello - Raccordo G1/4M-G1/4MDi 4
- SV4351 - Modello - Dado bomb. CO2 Germ ch30 W21.8
- SV4352 - Modello - Ghiera W21.80x1/14 N2
- SV00911 - Modello - Guarnizione per spinone



MANOMETRI

I manometri sono utilizzati per misurare e monitorare la pressione all'interno delle tubazioni e dei serbatoi. Questi dispositivi giocano un ruolo cruciale nell'assicurare un'erogazione ottimale delle bevande!

- SV4390 - Modello - D50 BPO-10SR 7 bar
- SV4391 - Modello - D50 BPO-6SR 4.8 bar
- SV4392 - Modello - D50 AP 250 bar G1/4B
- SV4393 - Modello - D50 AP 400 bar G1/4B



RIDUTTORI DI PRESSIONE MAJORPLUS CO2

I riduttori di pressione Majorplus CO2 si distinguono per la loro efficienza e affidabilità. Questi dispositivi sono progettati per mantenere una pressione costante e sicura nel sistema, garantendo una spillatura ottimale!

- SV4050 - Modello - 1 via CO2 | 1° via 4.8bar
- SV4054 - Modello - 4 vie CO2 | 1° via 7bar seguenti 4.8bar
- SV4055 - Modello - 5 vie CO2 | 1° via 7bar seguenti 4.8bar
- SV4070 - Modello - Majorplus second. 2hp libere
- SV4051 - Modello - 1 via CO2 | 1° via 7bar
- SV4052 - Modello - 2 vie CO2 | 1° via 7bar seguenti 4.8bar
- SV4053 - Modello - 3 vie CO2 | 1° via 7bar seguenti 4.8bar
- SV4056 - Modello - 6 vie CO2 | 1° via 7bar seguenti 4.8bar



RIDUTTORI DI PRESSIONE MAJORPLUS N2

I riduttori di pressione Majorplus N2 rappresentano un componente fondamentale nei sistemi di spillatura delle bevande, particolarmente nelle applicazioni che coinvolgono l'azoto (N2). La sua funzione principale è quella di trasformare una pressione di ingresso, generalmente elevata, in una pressione di uscita stabilita e costante.

- SV4031 - Modello - N2 W21.8x1/14"RH 1 via
- SV4032 - Modello - N2 W21.8x1/14"RHE 2 vie

RICAMBI E ACCESSORI ► Riduttori di Pressione



RIDUTTORI DI PRESSIONE ODL CO2 / N2

I riduttori di pressione ODL per CO2 e N2 sono progettati per garantire una regolazione precisa della pressione dei gas utilizzati nella distribuzione di bevande.

SV02798 - Modello - CO2 Secondario 4.8bar

SV00100 - Modello - CO2 1 Via 4.8bar

SV00120 - Modello - CO2 4 Vie 4.8bar

SV00107 - Modello - N2 1 Via 4.8bar



RIDUTTORI MACRO

I riduttori Macro sono progettati per garantire un controllo preciso e stabile della pressione. La loro funzione principale è quella di ridurre la pressione del gas o del liquido in ingresso, permettendo una distribuzione ottimale e sicura delle bevande.

SV4080 - Modello - Rid. primario Macro gasatura 1p

SV4085 - Modello - Rid. primario master ad alta portata




RIDUTTORI MINOR

I riduttori Minor ottimizzano e regolano la pressione dei fluidi durante il processo di erogazione. Questi dispositivi sono particolarmente rilevanti nel settore della ristorazione e della distribuzione di bevande!

SV4160 - Modello - Minor gas. 1mbp acme dxi c.vert

SV4150 - Modello - Minor gas. 11mbp m1x1Dxi c.vert

RICAMBI E ACCESSORI ► Tubi



ISOLANTE E NASTRI

Gli isolanti e i nastri contribuiscono non solo all'efficienza operativa, ma anche alla qualità del servizio offerto. Questi elementi sono progettati per garantire un corretto funzionamento delle apparecchiature, mantenendo le bevande alla temperatura desiderata e prevenendo eventuali perdite o contaminazioni!

- SV7900 - Modello - Nastro anticondensa 50x3 15mt
- SV7910 - Modello - Nastro isolante nero h19x25 15mt
- SV7920 - Modello - Tubo poliet. antigr. nero 6x28 (2 metri)
- SV7921 - Modello - Tubo poliet. antigr. nero 6x18 (2 metri)
- SV7930 - Modello - Tubo anticondensa sp.6 foro 12 (2 metri)
- SV7932 - Modello - Tubo anticondensa sp.6 foro 18 (2 metri)
- SV7934 - Modello - Tubo anticondensa spess. 6x22 int (2 metri)
- SV7936 - Modello - Tubo anticondensa spess. 6x23 int (2 metri)
- SV7938 - Modello - Tubo anticondensa da diam. 35x13 (2 metri)
- SV7940 - Modello - Tubo anticondensa da diam. 42x13 (2 metri)



PITONI 15MT

Vendibili in MATASSE da 15 METRI Il prezzo si riferisce al metro lineare. I pitoni 15MT rappresentano una soluzione innovativa e altamente efficiente per i sistemi di spillatura di bevande.

- SV7002/15 - Modello - 2+2 A13mm (matassa 15mt)
- SV7003/15 - Modello - 3+2 A13mm (matassa 15mt)
- SV7004/15 - Modello - 4+2 A13mm (matassa 15mt)
- SV7005/15 - Modello - 5+2 A13mm (matassa 15mt)
- SV7006/15 - Modello - 6+2 A13mm (matassa 15mt)
- SV7008/15 - Modello - 8+2 A13mm (matassa 15mt)
- SV7010/15 - Modello - 10+2 A13mm (matassa 15mt)
- SV7032/15 - Modello - 12+4+cavo (6x1) A13mm (matassa 15mt)



PITONI 50MT

Vendibili in MATASSE da 50 METRI Il prezzo si riferisce al metro lineare. I pitoni da 50MT sono utilizzati principalmente nel settore della ristorazione e nella distribuzione di bevande. Questi componenti, progettati per gestire flussi elevati di liquidi, offrono soluzioni efficienti e affidabili per la spillatura di birra, vino e altre bevande!

- SV7002 - Modello - 2+2 A13mm (matassa 50mt)
- SV7003 - Modello - 3+2 A13mm (matassa 50mt)
- SV7004 - Modello - 4+2 A13mm (matassa 50mt)
- SV7005 - Modello - 5+2 A13mm (matassa 50mt)
- SV7006 - Modello - 6+2 A13mm (matassa 50mt)
- SV7008 - Modello - 8+2 A13mm (matassa 50mt)
- SV7010 - Modello - 10+2 A13mm (matassa 50mt)
- SV7012 - Modello - 12+2 A13mm (matassa 50mt)
- SV7014 - Modello - 14+2 A13mm (matassa 50mt)
- SV7023 - Modello - 3 (6x8)+2(6)



TUBI

I tubi rappresentano un componente fondamentale per garantire un'efficace distribuzione e erogazione dei liquidi.

- SV4375 - Modello - Terminale 1/4M 21
- SV4370 - Modello - Terminale azoto 1/4M 21
- SV4577 - Modello - Tubo AP con molle 1200mm 1/4x1/4 femm.
- SV4575 - Modello - Tubo AP N2 compl. manuale
- SV4571 - Modello - Tubo AP CO2 manuale
- SV4778 - Modello - Tubo AP con molle 1800mm 1/4x1/4 femm.

RICAMBI E ACCESSORI ▶ Tubi



TUBI AISI

I tubi in acciaio inox AISI (American Iron and Steel Institute) sono componenti essenziali nei sistemi di spillatura delle bevande. Grazie alle loro proprietà meccaniche e chimiche, questi tubi garantiscono prestazioni elevate e standard di igiene necessari per il settore della ristorazione e della distribuzione di bevande!

SV7680 - Modello - Tubo AISI 304 D. mm 8x0

SV7682 - Modello - Tubo AISI 304 D. mm 8x0

SV7685 - Modello - Tubo AISI 304 D. mm8x0



TUBI ALIMENTARI

Vendibili in MATASSE da 100 METRI il prezzo si riferisce al metro lineare. I tubi alimentari garantiscono non solo l'efficienza operativa ma anche la sicurezza del prodotto erogato. La scelta dei tubi alimentari appropriati è cruciale per soddisfare gli standard di qualità e igiene richiesti nel settore della ristorazione e delle bevande!

SV7552 - Modello - LLDPE POLY 6

SV7553 - Modello - LLDPE POLY 6

SV7554 - Modello - LLDPE POLY 6

SV7555 - Modello - LLDPE POLY 6

SV7556 - Modello - LLDPE POLY 6

SV7557 - Modello - LLDPE POLY 6

SV7558 - Modello - LLDPE POLY 6

SV7559 - Modello - LLDPE POLY 6

SV7560 - Modello - LLDPE POLY 6

SV7561 - Modello - LLDPE POLY 6

RICAMBI E ACCESSORI ▶ Ricambi e Pompe



AGITATORE

L'agitatore svolge un ruolo fondamentale nel garantire un'erogazione uniforme e di alta qualità, contribuendo così all'esperienza complessiva del consumatore. Assicura che le bevande siano ben miscelate, evitando la sedimentazione degli ingredienti e garantendo un gusto costante in ogni porzione servita.

SV3110 - Modello - Agitatore Modello H



MOTOVENTILATORI

Accessorio / ricambio per gli impianti di spillatura. I motoventilatori sono progettati per garantire un adeguato flusso d'aria, essenziale per mantenere le condizioni ottimali sia per il raffreddamento delle bevande che per la conservazione degli impianti.

SV3220 - Modello - FC 5w

SV3221 - Modello - FC 10w

SV3222 - Modello - FC 18w

SV3225 - Modello - Fandis 120 x 120 x 38

SV3230 - Modello - Tangenziale 180mm

SV3235 - Modello - Tangenziale 240mm



POMPA FLOJET

La pompa Flojet garantisce un'erogazione efficiente e affidabile. Questo dispositivo è particolarmente utilizzato nel settore della ristorazione e nella distribuzione di bevande, dove la qualità del servizio e l'affidabilità operativa sono di primaria importanza!

SV3095 - Modello - T-5000 140



POMPE PNEUMATICHE

Le pompe pneumatiche consentono un'erogazione controllata e precisa di liquidi, garantendo efficienza e qualità nel servizio. Le pompe pneumatiche operano attraverso l'uso di aria compressa per movimentare il liquido. L'aria viene iniettata nella camera della pompa, creando una differenza di pressione che facilita il pompaggio del liquido verso il rubinetto di spillatura.

SV3070 - Modello - BWIII 230V - EUPLUG

SV3080 - Modello - Bevjet Compact 230V 3/8"

SV3090 - Modello - Beer 3/8" OUTG561202

SV3091 - Modello - Racc. J/G 3/8"

SV3093 - Modello - Racc. per pompa G56 portag. 7mm

RICAMBI E ACCESSORI ▶ Ricambi e Pompe



POMPE RICIRCOLO / IMMERSIONE

Le pompe di ricircolo e immersione garantiscono un'efficace movimentazione dei liquidi e contribuendo alla qualità e alla freschezza del prodotto finale. Questi dispositivi sono progettati per mantenere un flusso costante delle bevande, assicurando che siano servite alla giusta temperatura e in condizioni ottimali.

- SV3115 - Modello - Pompa ricircolo 8mt. (spina feller)
- SV3120 - Modello - Pompa ricircolo 13mt. (spina feller)
- SV3130 - Modello - Pompa ricircolo 18mt. (spina feller)
- SV3150 - Modello - Pompa ricircolo 4mt. (spina feller)
- SV3155 - Modello - Pompa ricircolo 6mt. (spina feller)
- SV3160 - Modello - Pompa d'immersione JR-800



TERMOSTATI

I termostati per sistemi di spillatura delle bevande rivestono un ruolo fondamentale nell'assicurare che le bevande vengano servite alla temperatura ottimale, contribuendo così alla qualità del servizio e all'esperienza del consumatore.

- SV3400 - Modello - Termostato Ranco completo a capillare B/G
- SV3412 - Modello - Termostato Ranco liscio banco ghiaccio
- SV3415 - Modello - Termostato Ranco per impianti a secco
- SV3420 - Modello - Manopola termostato Ranco
- SV3421 - Modello - Targhetta Ranco 2601661-1
- SV3422 - Modello - Staffa Ranco 03300423001

RICAMBI E ACCESSORI ▶ Per il Mondo Acqua



ACCESSORI PER ACQUA

Gli accessori per acqua sono componenti fondamentali per garantire un'efficace gestione e distribuzione dell'acqua in vari ambiti, dalle strutture residenziali a quelle coerziali e industriali. Questi accessori comprendono una vasta gaa di prodotti: busta sanificante, valvola, filtri, manometro, riduzioni H2O.

- SV5870 - Modello - RID. H2O MINIBRASS LF FF MAN
- SV5871 - Modello - MANOMETRO H2O 119.6 050
- SV5872 - Modello - RID.H2O GRANDE
- SV5874 - Modello - VALVOLA NON RITORNO H2O 3/8"
- SV5873 - Modello - FILTRO ACQUA CON RETINA 3/8"X3/8"
- SV5940 - Modello - BUSTA SANIFICANTE PER IMPIANTI ACQUA



ANTIALLAGAMENTO ACQUA

Il sistema antiallagamento per la gestione dell'acqua nei sistemi di spillatura bevande garantisce un'operatività sicura ed efficiente. Questo dispositivo è progettato per prevenire perdite e allagamenti, che potrebbero compromettere non solo la qualità delle bevande servite, ma anche la sicurezza degli ambienti di lavoro!

- SV5878 - Modello - VALVOLA WATER BLOCK



BOMBOLE CO2

Le bombole di CO2 rivestono un'importanza fondamentale nei sistemi di spillatura delle bevande, in particolare per la produzione di bevande gassate e per il mantenimento della qualità delle bevande alla spina. L'uso di anidride carbonica in questi sistemi è essenziale per garantire un servizio ottimale e soddisfare le aspettative dei consumatori!

- SV01450 - Modello - Bombola CO2 600gr usa e getta
- SV8850 - Modello - Bombola CO2 4KG ricaricabile - Nuova
- SV8851 - Modello - Bombola CO2 4KG ricaricabile - Revisionata
- SV8855 - Modello - Bombola CO2 10KG ricaricabile - Nuova
- SV8856 - Modello - Bombola CO2 10KG ricaricabile - Revisionata



BOTTIGLIA KEFASS

Vendibili in CONFEZIONI da 20 PEZZI Il prezzo si riferisce alla singola unità


- SV5920C - Modello - da 25 CL con tappo ed etichetta "Life" (Conf. 20 pezzi)
- SV5925C - Modello - da 50 CL con tappo ed etichetta "Life" (Conf. 20 pezzi)
- SV5930C - Modello - da 75 CL con tappo ed etichetta "Life" (Conf. 20 pezzi)

RICAMBI E ACCESSORI ► Per il Mondo Acqua



BOTTIGLIA KEFASS RICAMBI

Vendibili in CONFEZIONI da 2000 PEZZI Il prezzo si riferisce alla singola unità
SV5935 - Modello - Tappi (Conf. 2000 pezzi)



BOX FILTRI

Il box filtri gestisce e garantisce la purezza e la qualità del prodotto finale. Questo dispositivo svolge un ruolo cruciale nel filtrare impurità e particelle indesiderate durante il processo di erogazione, contribuendo a mantenere standard elevati di igiene e sicurezza!

- SV5900 - Modello - Testata filtro senza contaltri (filtro da acquistare a parte)
- SV5905 - Modello - Testata filtro con contaltri (filtro da acquistare a parte)
- SV5900I - Modello - Testata filtro senza contaltri e con protezione (filtro da acquistare a parte)
- SV5905I - Modello - Testata filtro con contaltri e con protezione (filtro da acquistare a parte)



CONTALITRI ACQUA

SV5890 - Modello - Contaltri acqua Manuale



EROGATORI

- SV5880 - Modello - PISTOLA SELTZ PLUS CROMATO
- SV5881 - Modello - PULSANTE PER PISTOLA SELTZ PLUS CROMATO

RICAMBI E ACCESSORI ▶ Per il Mondo Acqua



FILTRI

I filtri per sistemi di spillatura acqua rivestono un ruolo cruciale nella garanzia della qualità e della sicurezza dell'acqua erogata. Questi dispositivi sono progettati per rimuovere impurità, contaminanti e sostanze indesiderate, assicurando che l'acqua servita sia sempre pura e conforme agli standard di qualità richiesti!

SV5860 - Modello - Filtro acqua WATER PRO ARGENTIZZATA - 11.000LT

SV5862 - Modello - Filtro acqua WATER PRO ARGENTIZZATA - 3.000LT



FILTRI EVERPURE

I filtri Everpure rappresentano una soluzione altamente efficace per i sistemi di depurazione dell'acqua, particolarmente apprezzati nel settore della ristorazione e nelle applicazioni coerziali. La loro progettazione è mirata a garantire una qualità dell'acqua ottimale, essenziale per il corretto funzionamento delle attrezzature!

SV5850 - Modello - Everpure | AC

SV5851 - Modello - Everpure | 4C

SV5855 - Modello - Everpure | MICROGUARD PRO4

SV5856 - Modello - Everpure | 4CB5



MOTORE MONOFASE

SV3014 - Modello - Motore 230V 50/60HZ 200W

SV00809 - Modello - Semiaperto 230 V. 50 HZ 120 WATT



POMPE H2O

Le pompe H2O per sistemi di spillatura garantiscono il corretto funzionamento delle strutture di distribuzione delle bevande. Questi dispositivi sono progettati per garantire un'erogazione fluida e continua dei liquidi, consentendo un controllo preciso del flusso e una gestione efficiente delle risorse!

SV3001 - Modello - 300LT INOX

SV3002 - Modello - 300LT OTTONE

SV3003 - Modello - 200LT OTTONE

SV3004 - Modello - 100LT OTTONE

RICAMBI E ACCESSORI ▶ Per il Mondo Acqua



SISTEMA UV 12W

SV5895 - Modello - Sistema UV 12W S5LT/MIN



TESTATA FILTRO EVERPURE QL2

La testata filtro Everpure QL2 garantisce la qualità e la purezza dell'acqua utilizzata per la preparazione e l'erogazione di drink. Questa tecnologia è particolarmente rilevante in contesti dove la qualità dell'acqua influisce direttamente sul gusto e sulle caratteristiche organolettiche delle bevande servite!

SV5858 - Modello - Testata filtro Everpure QL2

RICAMBI E ACCESSORI ▶ Pulizia



ACCESSORI DELFIN

- SV2615 - Modello - Spazzola centrale Delfin 2100/3100
- SV2616 - Modello - Spazzola esterna Delfin 2100/3100
- SV2617 - Modello - Supporto spazzola centrale Delfine
- SV2620 - Modello - Spazzola tripla 3x18 pulizia bicchieri
- SV2621 - Modello - Spazzola tripla 2x18 + 1x25
- SV2635 - Modello - Detergente 1kg bio clean per spullboy/delfin
- SV2580 - Modello - Vasca inox lavamatic per Spullboy



DELFIN 2100

- SV2610 - Modello - Cilindri chiusi



DELFIN 3100

- SV2611 - Modello - Un cilindro chiuso uno aperto



DETERGENTI

- Ovendibili in CONFEZIONI da 10 PEZZI / 10 LITRI Il prezzo si riferisce alla singola unità / singolo litro
- SV9803 - Modello - STERICLOR PLUS sanificante in polvere per birra e bevande con bioindicatore
 - SV00820 - Modello - Liquido sanificante AS30 10 It / 10 Kg
 - SV9804 - Modello - Berina Bio Trace 1 Grammo

RICAMBI E ACCESSORI ▶ Pulizia



FUSTINO DI LAVAGGIO IN PLASTICA

Il fustino di lavaggio in plastica per sistemi di spillatura bevande rappresenta una soluzione fondamentale per garantire l'igiene e la qualità del servizio di distribuzione delle bevande!

SV9002 - Modello - con 2 bocchettoni

SV9003 - Modello - con 1 bocchettone



FUSTINO DI LAVAGGIO INOX

Il fustino di lavaggio in inox per sistemi di spillatura bevande rappresenta una soluzione avanzata e altamente efficace per garantire la pulizia e l'igiene necessarie nella distribuzione di bevande.

SV9011 - Modello - 1 BOCCHETTONE ACC.INOX

SV9012 - Modello - 2 BOCCHETTONI ACC.INOX

SV9013 - Modello - 3 BOCCHETTONI ACC.INOX

SV9014 - Modello - 4 BOCCHETTONI ACC.INOX



SFERE PULIZIA TUBI

SV9450 - Modello - 9mm PER TUBI 7/mm



SPAZZOLE PULIZIA

SV2625 - Modello - SPAZZOLINO PER PULIZIA RUBINETTO

SV2628 - Modello - TAPPO SPAZZOLINO RUB.(SHORT BRUSH)

SV9410 - Modello - SPAZZOLA KEG D. 80MM

SV9415 - Modello - SPAZZOLA KEG D. 40MM

RICAMBI E ACCESSORI ▶ Pulizia



SPULLBOY NEPTUN T2000

SV2640 - Modello - Spullboy Neptun T2000



SPULLBOY TWIN GO

SV2645 - Modello - Spullboy Twin Go



TAPPETINI DI SGOCCIOLAMENTO

SV2630 - Modello - 30 x 20 CM

RICAMBI E ACCESSORI ▶ Accessori



ACCESSORI GENERICI BEVERAGE

Gli accessori generici per sistemi di spillatura delle bevande rappresentano una categoria di componenti essenziali che supportano il corretto funzionamento e l'efficienza delle attrezzature. Tra questi puoi trovare: raccordi, valvole, chiave bombola universale e staffa di fissaggio bombola. Essi svolgono un ruolo fondamentale nel garantire la qualità del servizio e la soddisfazione del cliente!

- SV4500 - Modello - Chiave bombola universale CH28-30
- SV4560 - Modello - Staffa fissaggio bombola CO2/N2
- SV8270 - Modello - Valvola a sfera mini M/F BSPP 1/4" ott.
- SV8272 - Modello - Valvola a sfera mini M/F 3/8" ott.
- SV8246 - Modello - Raccordo Y 1/4" M x 2F 1/4" ott. nich.



ACCESSORI TAGLIO


- SV8750 - Modello - PINZA TAGLIATUBO PICCOLA
- SV8755 - Modello - PINZA TAGLIATUBO GRANDE
- SV8757 - Modello - LAMA RICAMBIO PINZA TAGLIATUBO PICCOLO
- SV8758 - Modello - LAMA RICAMBIO PINZATAGLIATUBO GRANDE
- SV8770 - Modello - SPECIAL TUBING CUTTER
- SV8775 - Modello - PYTHON CUTTER - 50 MM



CONNETTORE VITOP

Il connettore Vitop è un componente fondamentale nei sistemi di spillatura delle bevande, particolarmente utilizzato per le applicazioni di erogazione di vino e altre bevande in bag-in-box. Questo dispositivo è progettato per garantire un collegamento sicuro e affidabile tra il contenitore e il sistema di spillatura, contribuendo a un'erogazione efficiente e di alta qualità!

- SV1810 - Modello - Connettore Vitop



DADO ESAGONALE

Vendibili in CONFEZIONI da 20 PEZZI Il prezzo si riferisce alla singola unità

- SV8324 - Modello - 5/8"
- SV8325 - Modello - 1/2"
- SV8330 - Modello - 3/4"
- SV8320 - Modello - KIT 5/8 + GUARN. + NIPPLO CURVA 90°
- SV8322 - Modello - KIT 5/8 + GUARN. + NIPPLO DIRITTO

RICAMBI E ACCESSORI ► Accessori



DIFFUSORI

I diffusori rappresentano un elemento cruciale nei sistemi di spillatura delle bevande, progettati per ottimizzare l'erogazione e migliorare la qualità del servizio. Questi dispositivi sono particolarmente importanti nel settore della ristorazione e della distribuzione di bevande, dove la presentazione e l'esperienza del consumatore sono fondamentali!

- SV4310 - Modello - 2 us. 7/16" RHE
- SV4311 - Modello - 3 us. 7/16" RHE
- SV4312 - Modello - 4 us. 7/16" RHE
- SV4313 - Modello - 5 us. 7/16" RHE
- SV4314 - Modello - 6 us. 7/16" RHE



FASCETTE ANTIGRINZA INOX

Vendibili in CONFEZIONI da 100 PEZZI il prezzo si riferisce alla singola unità. Le fascette antigrinza in acciaio inox rappresentano un componente fondamentale nei sistemi di spillatura di bevande, progettate per garantire un fissaggio sicuro e duraturo delle tubazioni e degli accessori. La loro funzione principale è quella di mantenere l'integrità delle connessioni, evitando sconnesioni o movimenti che potrebbero compromettere la funzionalità del sistema di distribuzione!

- SV8600 - Modello - 8
- SV8606 - Modello - 11
- SV8608 - Modello - 13
- SV8610 - Modello - 14 diametro
- SV8612 - Modello - 14
- SV8614 - Modello - 15
- SV8616 - Modello - 17 diametro
- SV8618 - Modello - 17
- SV8602 - Modello - 10
- SV8604 - Modello - 10



FASCETTE FISSAGGIO IN PLASTICA

Le fascette di fissaggio in plastica sono componenti essenziali nei sistemi di spillatura di bevande, progettate per garantire una connessione sicura e stabile tra tubazioni e accessori. La loro funzione principale è quella di mantenere i tubi in posizione, prevenendo eventuali movimenti o sconnesioni che potrebbero compromettere l'integrità del sistema di distribuzione!

- SV8800 - Modello - 100 x 2
- SV8805 - Modello - 200 x 2
- SV8810 - Modello - 280 x 4
- SV8820 - Modello - Basetta per fascetta



FOB DETECTOR

Il fob detector è un dispositivo innovativo utilizzato nei sistemi di spillatura delle bevande, progettato per ottimizzare la gestione del flusso e garantire un'erogazione precisa. Questo strumento è particolarmente rilevante nel settore della ristorazione e della distribuzione di bevande, dove la qualità del servizio e l'efficienza operativa sono di primaria importanza!

- SV1820 - Modello - EcoFlo Supply
- SV1823 - Modello - Stainless Steel Fobstop in vetro

RICAMBI E ACCESSORI ▶ Accessori



GUARNIZIONE

Vendibili in CONFEZIONI da 100 PEZZI Il prezzo si riferisce alla singola unità. La guarnizione è progettata per garantire sigillature efficaci e prevenire perdite di liquido. La sua importanza si estende a vari aspetti operativi, dalla sicurezza alimentare all'efficienza del sistema!

- SV8312 - Modello - Conica bianca 7/16"
- SV8314 - Modello - Conica rossa 1/2"
- SV4386 - Modello - Per manometro G1/4"
- SV4385 - Modello - Per iniettore
- SV8308 - Modello - Rosso per iniettore CO2/N2
- SV8310 - Modello - Blu per iniettore CO2/N2
- SV8316 - Modello - Conica nera 3/8"
- SV8304 - Modello - Semirigida Polietilene 5/8"



INIETTORI

Gli iniettori per sistemi di spillatura bevande sono dispositivi fondamentali che garantiscono un'erogazione precisa e controllata delle bevande, contribuendo a migliorare la qualità del servizio offerto. Questi iniettori sono realizzati con materiali di alta qualità che ne assicurano la durabilità e la resistenza agli agenti chimici!

- SV4353 - Modello - N2-G1/4" POOL L 68
- SV4354 - Modello - O2-CO2-G1/4" POOL
- SV4355 - Modello - Speciale W21
- SV4356 - Modello - Speciale W21



LAVELLO

- SV2560 - Modello - Doppio lavello mm800x500x45
- SV2565 - Modello - Scarico sotto lavello Franke
- SV2570 - Modello - Rubinetto per lavello




NIPPLI

Vendibili in CONFEZIONI da 20 PEZZI Il prezzo si riferisce alla singola unità. I nippli sono componenti fondamentali nei sistemi di spillatura delle bevande, giocando un ruolo cruciale nel collegamento e nella distribuzione dei liquidi. Questi dispositivi, spesso realizzati in materiali resistenti e duraturi, garantiscono un flusso ottimale delle bevande e contribuiscono all'efficienza del sistema complessivo.

- SV8000 - Modello - DADO CALOTTA OT/N 7/16
- SV8001 - Modello - DADO CALOTTA OT/N 1/2
- SV8010 - Modello - NIPPLO INOX 303 7/16X7
- SV8011 - Modello - NIPPLO INOX 303 1/2X7
- SV8012 - Modello - NIPPLO INOX 303 7/16X4
- SV8013 - Modello - NIPPLO INOX 303 1/2X44
- SV8250 - Modello - NIPPLO BSPP 3/8 OTTONE
- SV8252 - Modello - NIPPLO BSPP 3/8 OTTONE

RICAMBI E ACCESSORI ► Accessori



PANNELLO TECNICO

SV4789 - Modello - 1200x600mm Acc. zincato vern. ra19002 + OSB
SV4790 - Modello - 1000x600mm Acc. zincato vern. ra19002 + OSB
SV4780 - Modello - 800x400mm Acc. zincato vern. ra19002 + OSB



PORTAGOMMA

Vendibili in CONFEZIONI da 10 PEZZI Il prezzo si riferisce alla singola unità. Il portagoa è un componente essenziale nei sistemi di spillatura, utilizzati principalmente nel settore della ristorazione e della distribuzione di bevande. La sua funzione principale è quella di supportare e gestire le tubazioni attraverso cui scorrono i liquidi, garantendo efficienza, sicurezza e ordine nel processo di spillatura!

SV8201 - Modello - DIRITTO OT/N 1/2X7 PIATTO
SV8203 - Modello - DIRITTO1/2X7 PIATTO OT/NICH
SV8205 - Modello - DIRITTI 1/2X7 C/CODOLO OT/N
SV8207 - Modello - DIRITTI 1/2X7 C/CODOLO
SV8209 - Modello - 90° OT/N1/2X7 PIATTO
SV8211 - Modello - 90° OT/N1/2X7 CODOLO
SV8213 - Modello - 90°1/2X7 CODOLO OT/NICH.
SV8215 - Modello - DIRITTO OT/N5/8X4
SV8217 - Modello - DIRITTOOT/N 5/8X4
SV8219 - Modello - DIRITTO OT/N 5/8X7 PIATTO



RACCORDI

Vendibili in CONFEZIONI da 10 PEZZI Il prezzo si riferisce alla singola unità

SV8036 - Modello - 7x7 ACC. INOX
SV8039 - Modello - 7x10 ACC. INOX
SV8041 - Modello - 10x10 ACC. INOX
SV8050 - Modello - TEE 3x7 ACC. INOX
SV8052 - Modello - TEE 1x10 2x7 ACC. INOX
SV8054 - Modello - TEE 1x7 2x10 ACC. INOX
SV8056 - Modello - TEE 3x10 ACC. INOX
SV8060 - Modello - U 7x7 ACC. INOX
SV8062 - Modello - Raccordi - U 10x10 ACC. INOX
SV8065 - Modello - CROCE 4x7 ACC. INOX



RACCORDO BIRAC

Vendibili in CONFEZIONI da 10 PEZZI Il prezzo si riferisce alla singola unità

SV8090 - Modello - OT/NES.14x26 COMPLETO
SV8095 - Modello - SOLO DADO OT/N 1/4"PASSANTE PER BIRAC

RICAMBI E ACCESSORI ▶ Accessori



SATURATORE

Il saturatore è un componente chiave nei sistemi di spillatura delle bevande, in particolare per quelle gassate. La sua funzione principale è quella di garantire che il livello di carbonatazione delle bevande sia mantenuto in modo ottimale, contribuendo così alla qualità e al sapore del prodotto finale!

SV3040 - Modello - Saturatore (aspiratore)



TAPPI E BOCCOLE

SV8230 - Modello - RIDUZIONE OT/GR 5/8M-1/2F H.15

SV8240 - Modello - RIDUZIONE M CONICA BSPT 3/8" OTTONE

SV8242 - Modello - CURVA M CONICA BSPT 3/8F BSPP 1/4"

SV8244 - Modello - CROCE CILINDRICA BSPP3/8 OTTONE

SV8248 - Modello - TAPPO M BSPP 3/BOTTONE



VARIE

SV9500 - Modello - CHIAVE SPINONE TIPO S

SV9505 - Modello - CHIAVE SPINONE TIPO A

SV8780 - Modello - TEFLON 1/2"

SV8785 - Modello - FRENAFILETTI PER METALLI 50 ML

SV8790 - Modello - VASELINA TECNICO ALIMENTARE TUB. 60GR

SV8795 - Modello - CLEANING ADAPTER RACCORDO DI RISCIAQUO



WUNDER BAR

Pistola per l'erogazione delle bevande al bancone per gli impianti professionali

SV1540 - Modello - Pistola pre-mix 5 vie

SV1543 - Modello - Pistola pre-mix 7 vie

SV1545 - Modello - Ricambi pistola

HO.RE.CA.



KEEN JUICE

• IDEALE PER 4 succhi • POTENZA 1/3 HP • PERFORMANCE 60 LT/MIN. • TEMP. BEVANDA 4/6° • RAFFREDDAMENTO Continuo

SV264/K - Modello - 4 succhi



KEILA JUICE

• IDEALE PER 4 succhi + 2 acque frizzante fredda e naturale fredda • POTENZA 1/3 HP • PERFORMANCE 60 LT/MIN. • TEMP. BEVANDA 4/6° • RAFFREDDAMENTO Continuo

SV265/K - Modello - 4 succhi + 2 acque frizzante fredda e fredda



KIKA

• IDEALE PER 2 succhi + acque • POTENZA 1/10 HP • PERFORMANCE 2 LT/MIN. • TEMP. BEVANDA 4/6° • RAFFREDDAMENTO Continuo

SV263/K - Modello - 2 Succhi + acqua

SV262/K - Modello - 2 Succhi



Fai i tuoi acquisti su
www.savesestore.com

SAVESE S.R.L. è conforme alla normativa
UNI EN ISO 9001:2015



SEDE LEGALE: Via Rombò 37- 10098 - Rivoli (TO) ITALY | P.IVA 11617810012
SEDE OPERATIVA: Via Savona, 7 - 10040 Rivalta di Torino (TO) ITALY

+39 011.900 56 95
+39 366.33 64 193

info@savesesrl.com
customercare@savesestore.com

Registro A.E.E. IT24050000016109