

SZPRUCH

ART. DO PRODUKCJI MEBLI



KATALOG
FRONTÓW
MEBLOWYCH

Krawędzie:



R2



R5



45°



45°x2

Fronty wykonane z laminowanej dwustronnie białej płyty MDF.

Fronty wymagają obróbki lakierniczej

Wszystkie fronty mają swoje odpowiedniki szuflad.

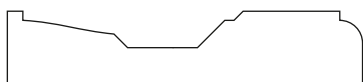

Wszystkie fronty mają swoje odpowiedniki witryn.

Wszystkie fronty mogą mieć zmienioną krawędź.

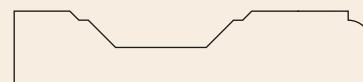
Wszystkie fronty mogą mieć zmienioną szerokość ramki.

S34

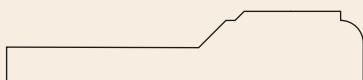
Krawędź: R5
 Głębokość wybrania: 8 mm
 Możliwość dodania nacięć pionowych

**S33**

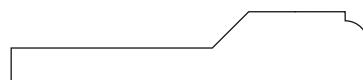
Krawędź: R5
 Głębokość wybrania: 8 mm
 Możliwość dodania nacięć pionowych

**S39**

Krawędź: R5
 Głębokość wybrania: 8 mm
 Możliwość dodania nacięć pionowych

**S58**


Krawędź: R5
 Głębokość wybrania: 8 mm
 Możliwość dodania nacięć pionowych
 Możliwość zmiany głębokości

**S36**

Krawędź: R2
 Głębokość wybrania: 4 mm

**S35**

Krawędź: R2
 Głębokość wybrania: 4 mm



S69

Krawędź: R2
 Głębokość wybrania: 11 mm

**S68**


Krawędź: R2
 Głębokość wybrania: 11 mm

**S67**


Krawędź: R2
 Głębokość wybrania: 11 mm

**S74**

Krawędź: R2
 Głębokość wybrania: 6 mm

**S42**

Krawędź: R2
 Głębokość wybrania: 3 mm
 Możliwość dodania nacięć pionowych

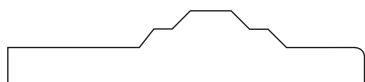
**S83**

Krawędź: R2
 Głębokość wybrania: 6 mm



S91

Krawędź: R2
 Głębokość wybrania: 8 mm
 Minimalna grubość płyty: 22 mm

**S92**

Krawędź: R2
 Głębokość wybrania: 8 mm
 Minimalna grubość płyty: 22 mm

**S93**

Krawędź: R2
 Minimalna grubość płyty: 22 mm
 Głębokość wybrania: 8 mm

**S94**

Krawędź: R2
 Minimalna grubość płyty: 22 mm
 Głębokość wybrania: 8 mm

**S59**

Krawędź: R2
 Głębokość wybrania: 8 mm
 Minimalna grubość płyty: 22 mm

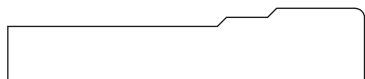
**S29**

Krawędź: R5
 Głębokość wybrania: 8 mm
 Możliwość dodania nacięć pionowych



S17


Krawędź: R2
 Głębokość wybrania: 4 mm
 Możliwość dodania nacięć pionowych

**S70**

Krawędź: R5
 Głębokość wybrania: 8 mm
 Możliwość dodania nacięć pionowych

**S79**

Krawędź: R2
 Głębokość wybrania: 8 mm

**S12**

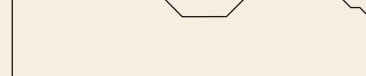
Krawędź: R2
 Głębokość wybrania: 4 mm
 Możliwość zmiany głębokości

**S49**

Krawędź: R2
 Głębokość wybrania: 8 mm

**S27**

Krawędź: 45°x2
 Głębokość wybrania: 4 mm
 Możliwość dodania nacięć pionowych



S38

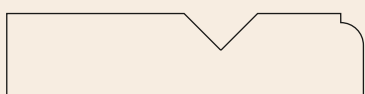
Krawędź: R5
 Głębokość wybrania: 5 mm

**S89**

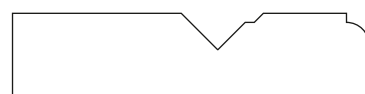
Krawędź: R5
 Głębokość wybrania: 3 mm
 Możliwość dodania nacięć pionowych

**S51**

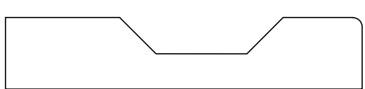
Krawędź: R5
 Głębokość wybrania: 8 mm

**S71**

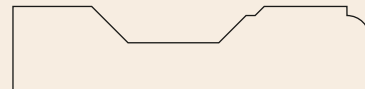
Krawędź: R5
 Głębokość wybrania: 8 mm
 Możliwość dodania nacięć pionowych

**S30**

Krawędź: R2
 Głębokość wybrania: 8 mm

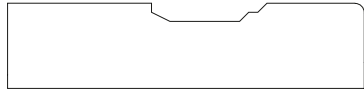
**S45**

Krawędź: R5
 Głębokość wybrania: 8 mm
 Możliwość dodania nacięć pionowych

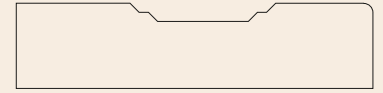



S78

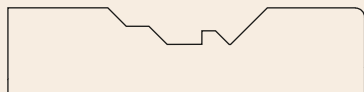
Krawędź: R2
 Głębokość wybrania: 4 mm
 Możliwość dodania nacięć pionowych

**S48**

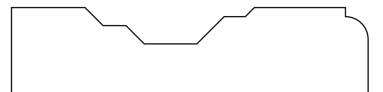
Krawędź: R2
 Głębokość wybrania: 4 mm
 Możliwość dodania nacięć pionowych

**S66**


Krawędź: R2
 Głębokość wybrania: 8 mm

**S32**

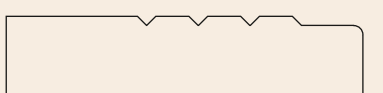

Krawędź: R5
 Głębokość wybrania: 8 mm
 Możliwość dodania nacięć pionowych

**S57**

Krawędź: R5
 Głębokość wybrania: 4 mm

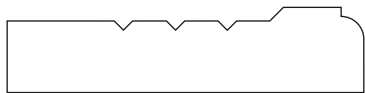
**S81**

Krawędź: R2
 Głębokość wybrania: 2 mm

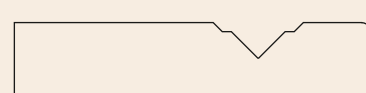


S82




Krawędź: R5
 Głębokość wybrania: 5 mm

**S62**


Krawędź: R2
 Głębokość wybrania: 8 mm
 Możliwość dodania nacięć pionowych

**S41**


Krawędź: R5
 Głębokość wybrania: 8 mm
 Możliwość dodania nacięć pionowych

**SP3****SP5****SP4****SP6****SP10****SP2****SP8****SP9****SP1****SP11****SP7**

WIT D




WIT D-4



WIT D-6




WIT C



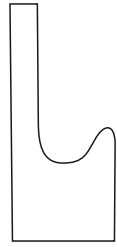
WIT B



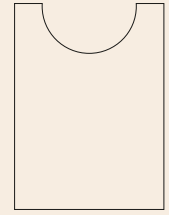

WIT A



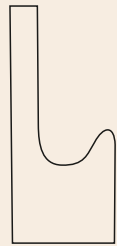
S1



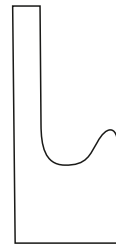
S2



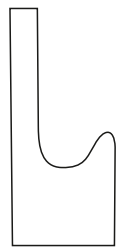
S3



S4



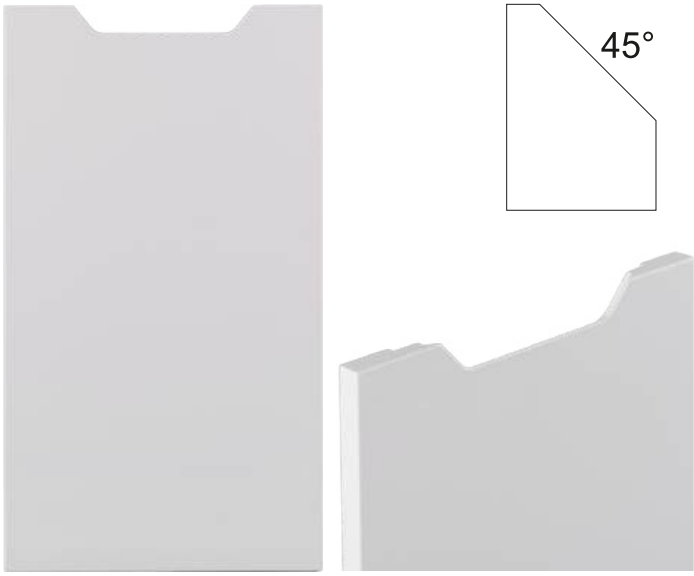
S5




S6




S7



S9




S11



S13



S14



S15




S40



S24



S26




S53



S50



S87



S64



S21



S25




S20



S19



S55



S54



S23



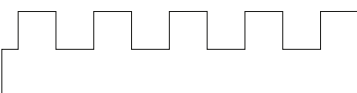
S22



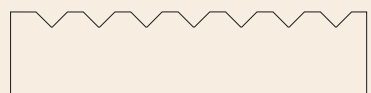

S52



SLP



SLS



S73



S86



S85



S60



S84



SZPRUCH

ART. DO PRODUKCJI MEBLI

97-500 Radomsko, ul. Sanicka 98 tel. 446824134 602748922 502662233 biuro@szpruch.pl

NAZWA FIRMY

TELEFON

NUMER FRONTU

KRAWĘDŹ

UWAGI

.....

.....

.....

Lp.	Długość	Szerokość	Ilość sztuk
1.			
2.			
3.			
4.			
5.			
6.			
7.			
8.			
9.			
10.			
11.			
12.			
13.			
14.			
15.			
16.			
17.			
18.			
19.			
20.			
21.			
22.			
23.			
24.			
25.			
26.			
27.			

Lp.	Długość	Szerokość	Ilość sztuk
1.			
2.			
3.			
4.			
5.			
6.			
7.			
8.			
9.			
10.			
11.			
12.			
13.			
14.			
15.			
16.			
17.			
18.			
19.			
20.			
21.			
22.			
23.			
24.			
25.			
26.			
27.			



SZPRUCH Płyty meblowe

📍 ul. Sanicka 98, 97-500 Radomsko 📞 +48 44 68 24 134, 602 748 922, 502 66 22 33 ✉️ biuro@szpruch.pl