

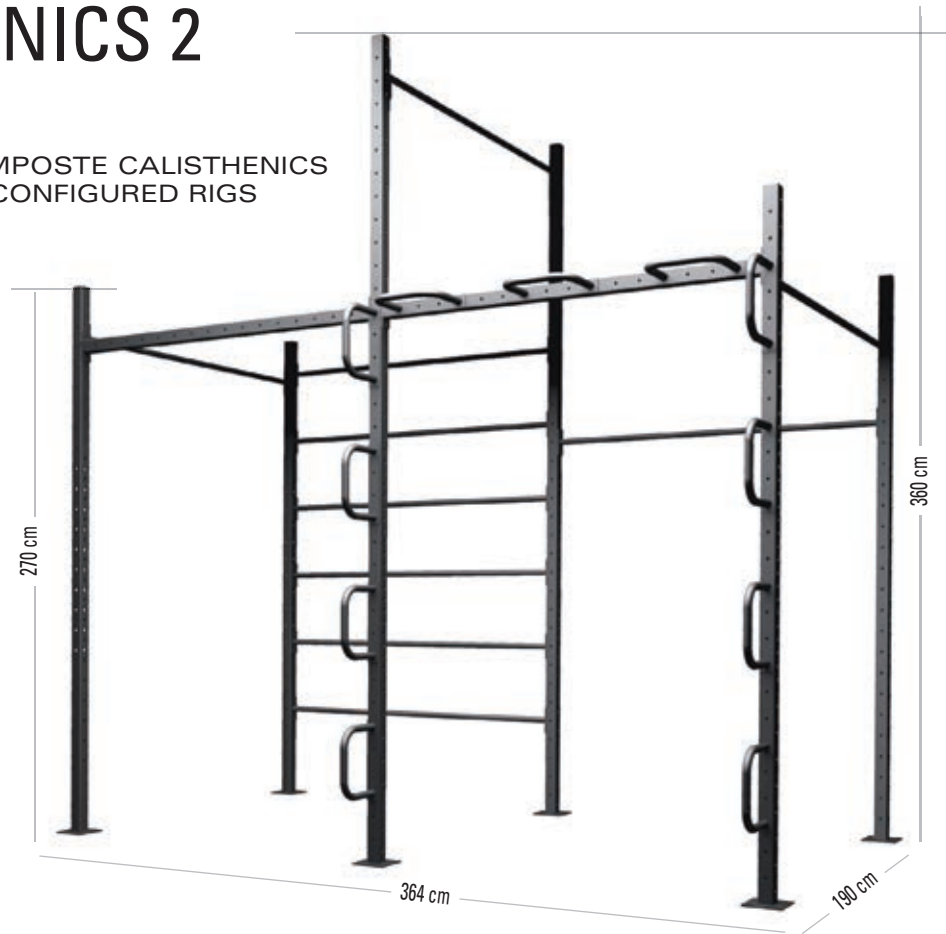


**RIGS, RACKS  
& STORAGE**  
**CROSSTRaining & FUNCTIONAL**

# CALISTHENICS 2

cod. G60-C2

STRUTTURE PRECOMPOSTE CALISTHENICS  
CALISTHENICS PRE-CONFIGURED RIGS



## STRUTTURA PRINCIPALE:

- Tubolare sezione quadrata 60x60x3,2 mm
- Stazione progettata per allenamento calistenico
- Struttura dotata di 3 postazioni pull up, 1 spalliera, 2 postazioni verticali ed 1 orizzontale create con maniglie in serie
- Completa la dotazione una postazione anelli/fune da arrampicata, alta 360 cm

## MAIN STRUCTURE:

- Square section tubes (60x60x3,2mm)
- Machine designed for calisthenics training.
- Structure equipped with 3 pull up emplacements, 1 gymnastics ladder, 2 vertical and one horizontal emplacements created with handles in a row
- The equipment is completed by an emplacement with rings/climbing rope (360cm height)



# CALISTHENICS 1

cod. G60-C1

STRUTTURE PRECOMPOSTE CALISTHENICS  
CALISTHENICS PRE-CONFIGURED RIGS



**STRUTTURA PRINCIPALE:**

- Tubolare sezione quadrata 60x60x3,2 mm
- Stazione progettata per allenamento calistenico
- Le barre pull up, la spalliera, le maniglie in verticale ed orizzontale compongono la dotazione di postazioni indispensabile per un workout completo

**MAIN STRUCTURE:**

- Square section tubes (60x60x3,2 mm)
- Machine designed for calisthenics training
- The pull up bars, the gymnastics ladder, the handles both in vertical and horizontal position, are the essential equipment for a complete workout



COPPIA PARALLELE A MURO  
WALL MOUNT PARALLEL BARS

cod. AGU-PM



- Per serie CHALLENGE e MASTER
- Sezione circolare  $\varnothing$  45 mm
- Spessore 5 mm
- Lunghezza 180 cm
- Altezza 130 cm
- Piastra di base per collegamento a terra 160x160 mm spessore 6 mm
- Ideale per allenamento calisthenics
- 4 set viteria inclusi

- *FOR CHALLENGE and MASTER series*
- *Round tube  $\varnothing$  45 mm*
- *Thickness 5 mm*
- *Length 180 cm*
- *Height 130 cm*
- *Base plate for connecting to the floor 160x160 mm thickness 6 mm*
- *Ideal for calisthenics training*
- *4 sets of screws included*



# POWER RACK

cod. G60-PR

RACK CROSSTRaining



## STRUTTURA PRINCIPALE:

- Tubolare sezione quadrata 60x60x3,2 mm
- 1 coppia di appoggi bilanciere inclusa

## MAIN STRUCTURE:

- Square tube section 60x60x3,2 mm
- 2 j-cups included



# TCORX

PROFESSIONAL LINE



# SQUAT STAND

cod. G60-RS

RACK CROSSTRaining



## STRUTTURA PRINCIPALE:

- Tubolare sezione quadrata 60x60x3,2 mm
- 1 coppia di appoggi bilanciere inclusa

## MAIN STRUCTURE:

- Square tube section 60x60x3,2 mm
- 2 j-cups included



# 1 CAMPATA AUTOPORTANTE 1 SPAN STAND ALONE

STRUTTURE PRECOMPOSTE CROSSTRAINING  
CROSSTRAINING PRE-CONFIGURED RIGS



**COD. G60-1A**  
**COD. G75-1A**

## **COD. G60-1A**

Gabbia CHALLENGE 60x60x3,2 mm autoportante 1 campata  
1 span CHALLENGE rig 60x60x3,2 mm stand alone

## **COD. G60-1AMS**

Gabbia CHALLENGE 60x60x3,2 mm autoportante 1 campata con monkey station  
1 span CHALLENGE rig 60x60x3,2 mm stand alone with monkey station

## **COD. G75-1A**

Gabbia MASTER 75x75x3,2 mm autoportante 1 campata  
1 span MASTER rig 75x75x3,2 mm stand alone

## **COD. G75-1AMS**

Gabbia MASTER 75x75x3,2 mm autoportante 1 campata con monkey station  
2 coppie di appoggi bilanciere incluse  
1 span MASTER rig 75x75x3,2 mm stand alone with monkey station  
4 j-cups included



**COD. G60-1AMS**  
**COD. G75-1AMS**

\*: Challenge  
\*\*: Master

## RIGS, RACKS & STORAGE

VERSIONE OUTDOOR  
OUTDOOR VERSION



**COD. G075-1A**

## **COD. G075-1A**

Gabbia MASTER OUTDOOR 75x75x3,2 mm autoportante 1 campata  
1 span MASTER OUTDOOR rig 75x75x3,2 mm stand alone

## **COD. G075-1AMS**

Gabbia MASTER OUTDOOR 75x75x3,2 mm autoportante  
1 campata con monkey station  
2 coppie di appoggi bilanciere incluse  
1 span MASTER OUTDOOR  
rig 75x75x3,2 mm stand alone with monkey station  
4 j-cups included



**COD. G075-1AMS**





# 1 CAMPATA A MURO 1 SPAN WALL MOUNT

STRUTTURE PRECOMPOSTE CROSSTRaining  
CROSSTRaining PRE-CONFIGURED RIGS



**COD. G60-1M**  
**COD. G75-1M**

**COD. G60-1M**

Gabbia CHALLENGE 60x60x3,2 mm a muro 1 campata  
1 span CHALLENGE rig 60x60x3,2 mm wall mount

**COD. G60-1MMS**

Gabbia CHALLENGE 60x60x3,2 mm a muro 1 campata con monkey station  
1 span CHALLENGE rig 60x60x3,2 mm wall mount with monkey station

**COD. G75-1M**

Gabbia MASTER 75x75x3,2 mm a muro 1 campata  
1 span MASTER rig 75x75x3,2 mm wall mount

**COD. G75-1MMS**

Gabbia MASTER 75x75x3,2 mm a muro 1 campata con monkey station  
1 coppia di appoggi bilanciere inclusa  
1 span MASTER rig 75x75x3,2 mm wall mount with monkey station  
2 j-cups included



**COD. G60-1MMS**  
**COD. G75-1MMS**

\*: Challenge  
\*\*: Master



# 2 CAMPATE AUTOPORTANTI 2 SPANS STAND ALONE

STRUTTURE PRECOMPOSTE CROSSTRaining  
CROSSTRaining PRE-CONFIGURED RIGS



**COD. G60-2A**  
**COD. G75-2A**

## **COD. G60-2A**

Gabbia CHALLENGE 60x60x3,2 mm autoportante 2 campate  
2 spans CHALLENGE rig 60x60x3,2 mm stand alone

## **COD. G60-2AMS**

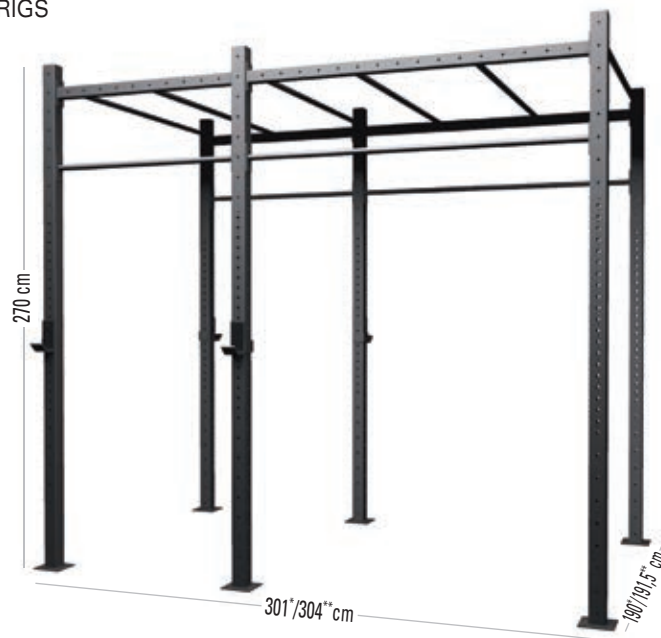
Gabbia CHALLENGE 60x60x3,2 mm autoportante 2 campate con monkey station  
2 spans CHALLENGE rig 60x60x3,2 mm stand alone with monkey station

## **COD. G75-2A**

Gabbia MASTER 75x75x3,2 mm autoportante 2 campate  
2 spans MASTER rig 75x75x3,2 mm stand alone

## **COD. G75-2AMS**

Gabbia MASTER 75x75x3,2 mm autoportante 2 campate con monkey station  
2 coppie di appoggi bilanciere incluse  
2 spans MASTER rig 75x75x3,2 mm stand alone with monkey station  
4 j-cups included



**COD. G60-2AMS**  
**COD. G75-2AMS**

\*: Challenge  
\*\*: Master

## RIGS, RACKS & STORAGE

VERSIONE OUTDOOR  
OUTDOOR VERSION



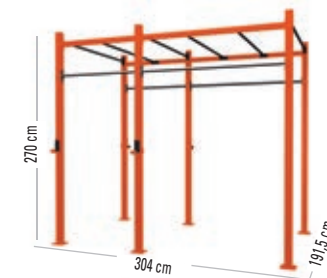
**COD. G075-2A**

## **COD. G075-2A**

Gabbia MASTER OUTDOOR 75x75x3,2 mm autoportante 2 campate  
2 spans MASTER OUTDOOR rig 75x75x3,2 mm stand alone

## **COD. G075-2AMS**

Gabbia MASTER OUTDOOR 75x75x3,2 mm autoportante 2 campate con monkey station  
2 coppie di appoggi bilanciere incluse  
2 spans MASTER OUTDOOR rig 75x75x3,2 mm stand alone with monkey station  
4 j-cups included



**COD. G075-2AMS**



# 2 CAMPATE A MURO 2 SPANS WALL MOUNT

STRUTTURE PRECOMPOSTE CROSSTRaining  
CROSSTRaining PRE-CONFIGURED RIGS



COD. G60-2M  
COD. G75-2M

**COD. G60-2M**

Gabbia CHALLENGE 60x60x3,2 mm a muro 2 campate  
2 spans CHALLENGE rig 60x60x3,2 mm wall mount

**COD. G60-2MMS**

Gabbia CHALLENGE 60x60x3,2 mm a muro 2 campate con monkey station  
2 spans CHALLENGE rig 60x60x3,2 mm wall mount with monkey station

**COD. G75-2M**

Gabbia MASTER 75x75x3,2 mm a muro 2 campate  
2 spans MASTER rig 75x75x3,2 mm wall mount

**COD. G75-2MMS**

Gabbia MASTER 75x75x3,2 mm a muro 2 campate con monkey station  
1 coppia di appoggi bilanciere inclusa  
2 spans MASTER rig 75x75x3,2 mm wall mount with monkey station  
2 j-cups included



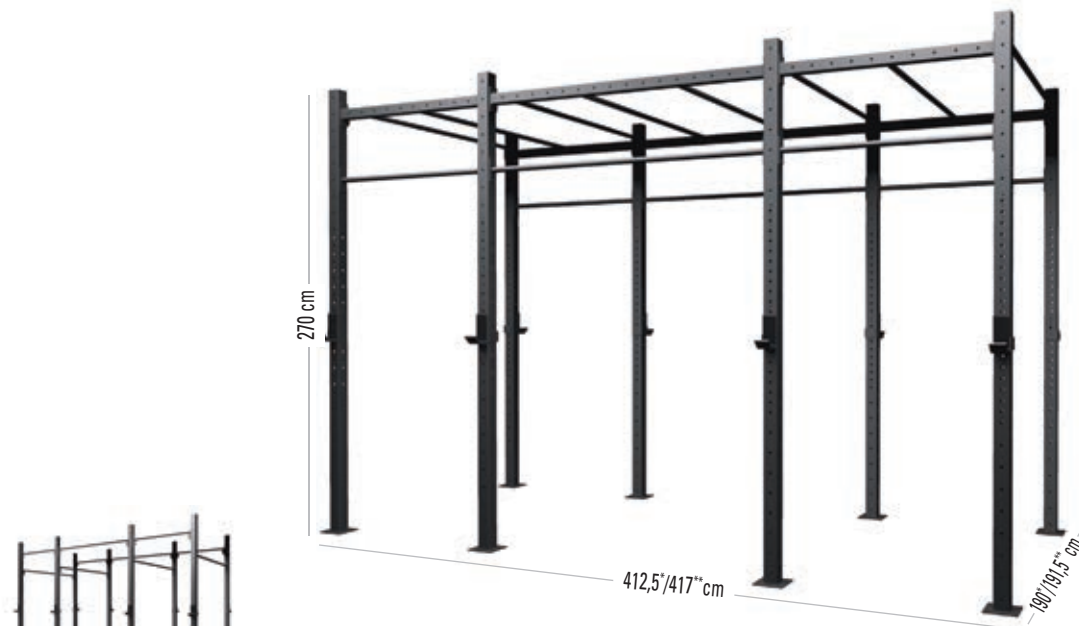
COD. G60-2MMS  
COD. G75-2MMS

\*: Challenge  
\*\*: Master



# 3 CAMPATE AUTOPORTANTI 3 SPANS STAND ALONE

STRUTTURE PRECOMPOSTE CROSSTRaining  
CROSSTRaining PRE-CONFIGURED RIGS



COD. G60-3A  
COD. G75-3A

COD. G60-3AMS  
COD. G75-3AMS

## COD. G60-3A

Gabbia CHALLENGE 60x60x3,2 mm autoportante 3 campate  
3 spans CHALLENGE rig 60x60x3,2 mm stand alone

## COD. G60-3AMS

Gabbia CHALLENGE 60x60x3,2 mm autoportante 3 campate con monkey station  
3 spans CHALLENGE rig 60x60x3,2 mm stand alone with monkey station

## COD. G75-3A

Gabbia MASTER 75x75x3,2 mm autoportante 3 campate  
3 spans MASTER rig 75x75x3,2 mm stand alone

## COD. G75-3AMS

Gabbia MASTER 75x75x3,2 mm autoportante 3 campate con monkey station  
4 coppie di appoggi bilanciere incluse  
3 spans MASTER rig 75x75x3,2 mm stand alone with monkey station  
8 j-cups included

\*: Challenge  
\*\*: Master

## RIGS, RACKS & STORAGE

VERSIONE OUTDOOR  
OUTDOOR VERSION



COD. G075-3AMS



COD. G075-3A

## COD. G075-3A

Gabbia MASTER OUTDOOR 75x75x3,2 mm autoportante 3 campate  
3 spans MASTER OUTDOOR rig 75x75x3,2 mm stand alone

## COD. G075-3AMS

Gabbia MASTER OUTDOOR 75x75x3,2 mm autoportante 3 campate con monkey station  
4 coppie di appoggi bilanciere incluse  
3 spans MASTER OUTDOOR rig 75x75x3,2 mm stand alone with monkey station  
8 j-cups included



# 3 CAMPATE A MURO 3 SPANS WALL MOUNT

STRUTTURE PRECOMPOSTE CROSSTRaining  
CROSSTRaining PRE-CONFIGURED RIGS



**COD. G60-3M**  
**COD. G75-3M**

**COD. G60-3M**

Gabbia CHALLENGE 60x60x3,2 mm a muro 3 campate  
3 spans CHALLENGE rig 60x60x3,2 mm wall mount

**COD. G60-3MMS**

Gabbia CHALLENGE 60x60x3,2 mm a muro 3 campate con monkey station  
3 spans CHALLENGE rig 60x60x3,2 mm wall mount with monkey station

**COD. G75-3M**

Gabbia MASTER 75x75x3,2 mm a muro 3 campate  
3 spans MASTER rig 75x75x3,2 mm wall mount

**COD. G75-3MMS**

Gabbia MASTER 75x75x3,2 mm a muro 3 campate con monkey station  
2 coppie di appoggi bilanciere incluse  
3 spans MASTER rig 75x75x3,2 mm wall mount with monkey station  
4 j-cups included



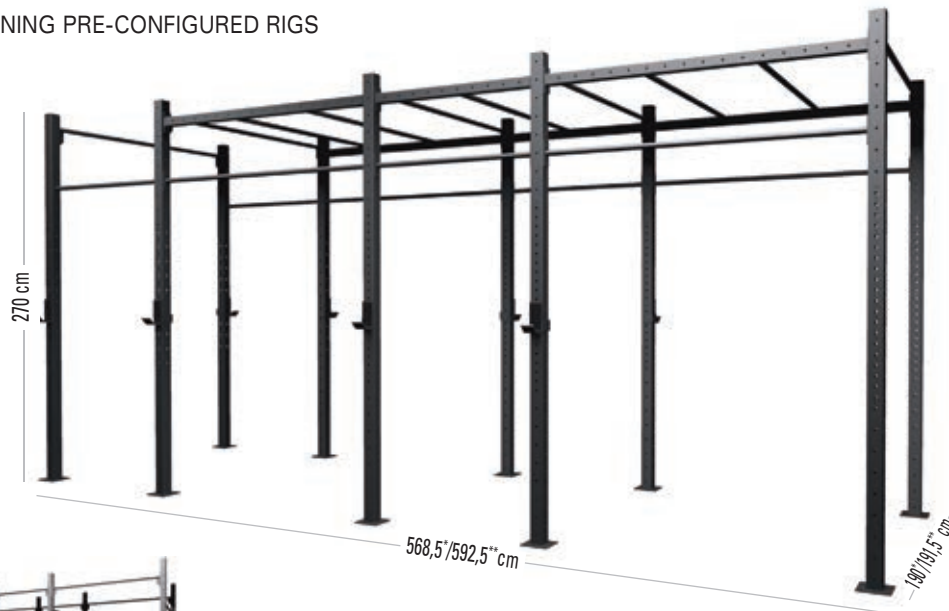
**COD. G60-3MMS**  
**COD. G75-3MMS**



\*: Challenge  
\*\*: Master

# 4 CAMPATE AUTOPORTANTI 4 SPANS STAND ALONE

STRUTTURE PRECOMPOSTE CROSSTRAINING  
CROSSTRAINING PRE-CONFIGURED RIGS



COD. G60-4A  
COD. G75-4A

COD. G60-4AMS  
COD. G75-4AMS

## COD. G60-4A

Gabbia CHALLENGE 60x60x3,2 mm autoportante 4 campate  
4 spans CHALLENGE rig 60x60x3,2 mm stand alone

## COD. G60-4AMS

Gabbia CHALLENGE 60x60x3,2 mm autoportante 4 campate con monkey station  
4 spans CHALLENGE rig 60x60x3,2 mm stand alone with monkey station

## COD. G75-4A

Gabbia MASTER 75x75x3,2 mm autoportante 4 campate  
4 spans MASTER rig 75x75x3,2 mm stand alone

## COD. G75-4AMS

Gabbia MASTER 75x75x3,2 mm autoportante 4 campate con monkey station  
4 coppie di appoggi bilanciere incluse  
4 spans MASTER rig 75x75x3,2 mm stand alone with monkey station  
8 j-cups included

\*: Challenge  
\*\*: Master

## RIGS, RACKS & STORAGE

### VERSIONE OUTDOOR OUTDOOR VERSION



cod. G075-4AMS



cod. G075-4A

## COD. G075-4A

Gabbia MASTER OUTDOOR 75x75x3,2 mm autoportante 4 campate  
4 spans MASTER OUTDOOR rig 75x75x3,2 mm stand alone

## COD. G075-4AMS

Gabbia MASTER OUTDOOR 75x75x3,2 mm autoportante 4 campate con monkey station  
4 coppie di appoggi bilanciere incluse  
4 spans MASTER OUTDOOR rig 75x75x3,2 mm stand alone with monkey station  
8 j-cups included



# 4 CAMPATE A MURO 4 SPANS WALL MOUNT

STRUTTURE PRECOMPOSTE CROSSTRaining  
CROSSTRaining PRE-CONFIGURED RIGS



COD. G60-4M  
COD. G75-4M

COD. G60-4MMS  
COD. G75-4MMS

**COD. G60-4M**

Gabbia CHALLENGE 60x60x3,2 mm a muro 4 campate  
4 spans CHALLENGE rig 60x60x3,2 mm wall mount

**COD. 60-4MMS**

Gabbia CHALLENGE 60x60x3,2 mm a muro 4 campate con monkey station  
4 spans CHALLENGE rig 60x60x3,2 mm wall mount with monkey station

**COD. G75-4M**

Gabbia MASTER 75x75x3,2 mm a muro 4 campate  
4 spans MASTER rig 75x75x3,2 mm wall mount

**COD. G75-4MMS**

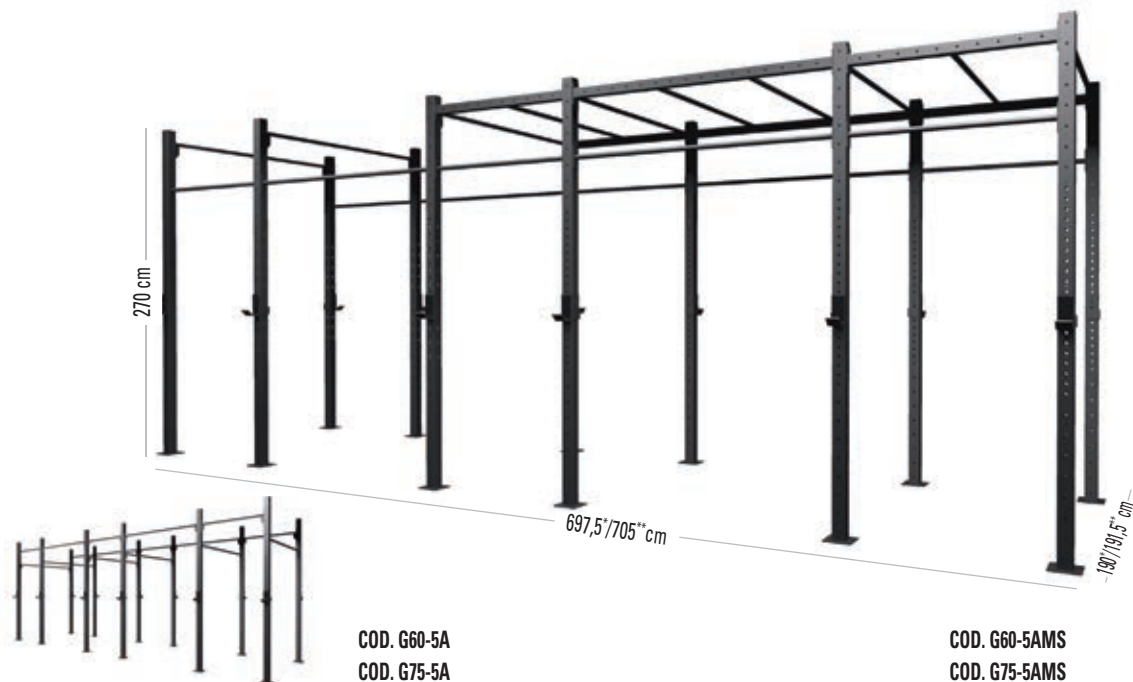
Gabbia MASTER 75x75x3,2 mm a muro 4 campate con monkey station  
2 coppie di appoggi bilanciere incluse  
4 spans MASTER rig 75x75x3,2 mm wall mount with monkey station  
4 j-cups included

\*: Challenge  
\*\*: Master



# 5 CAMPATE AUTOPORTANTI 5 SPANS STAND ALONE

STRUTTURE PRECOMPOSTE CROSSTRAINING  
CROSSTRAINING PRE-CONFIGURED RIGS



**COD. G60-5A**  
Gabbia CHALLENGE 60x60x3,2 mm autoportante 5 campate  
5 spans CHALLENGE rig 60x60x3,2 mm stand alone

**COD. G60-5AMS**  
Gabbia CHALLENGE 60x60x3,2 mm autoportante 5 campate con monkey station  
5 spans CHALLENGE rig 60x60x3,2 mm stand alone with monkey station


**COD. G75-5A**  
Gabbia MASTER 75x75x3,2 mm autoportante 5 campate  
5 spans MASTER rig 75x75x3,2 mm stand alone

**COD. G75-5AMS**  
Gabbia MASTER 75x75x3,2 mm autoportante 5 campate con monkey station  
6 coppie di appoggi bilanciere incluse  
5 spans MASTER rig 75x75x3,2 mm stand alone with monkey station  
12 j-cups included

\*: Challenge  
\*\*: Master

## RIGS, RACKS & STORAGE

VERSIONE OUTDOOR  
OUTDOOR VERSION



cod. G075-5AMS



cod. G075-5A

**COD. G075-5A**

Gabbia MASTER OUTDOOR 75x75x3,2 mm autoportante 5 campate  
spans MASTER OUTDOOR rig 75x75x3,2 mm stand alone

**COD. G075-5AMS**


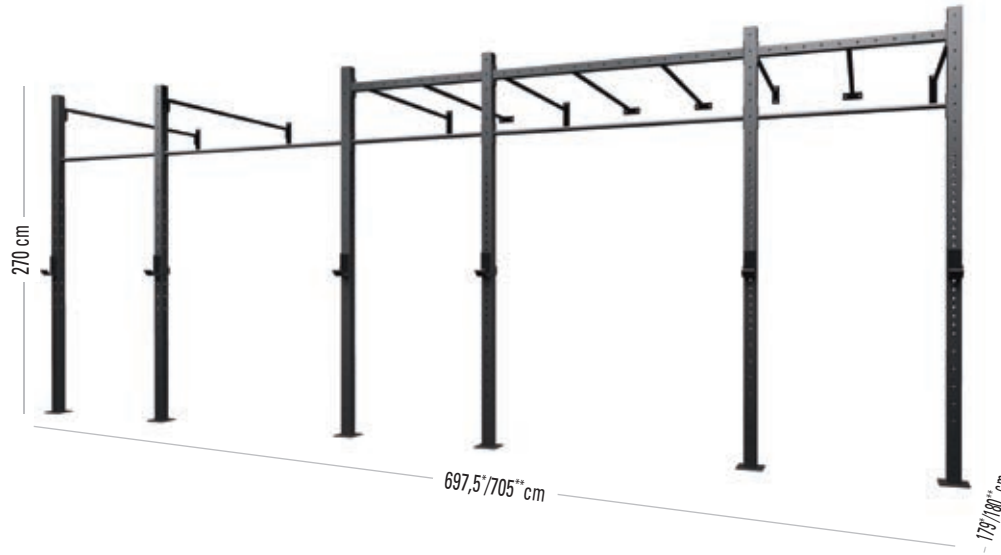
Gabbia MASTER OUTDOOR 75x75x3,2 mm autoportante 5 campate con monkey station  
6 coppie di appoggi bilanciere incluse  
5 spans MASTER OUTDOOR rig 75x75x3,2 mm stand alone with monkey station  
12 j-cups included





# 5 CAMPATE A MURO 5 SPANS WALL MOUNT

STRUTTURE PRECOMPOSTE CROSSTRaining  
CROSSTRaining PRE-CONFIGURED RIGS



COD. G60-5M  
COD. G75-5M

COD. G60-5MMS  
COD. G75-5MMS

**COD. G60-5M**

Gabbia CHALLENGE 60x60x3,2 mm a muro 5 campate  
5 spans CHALLENGE rig 60x60x3,2 mm wall mount

**COD. 60-5MMS**

Gabbia CHALLENGE 60x60x3,2 mm a muro 5 campate con monkey station  
5 spans CHALLENGE rig 60x60x3,2 mm wall mount with monkey station

**COD. G75-5M**

Gabbia MASTER 75x75x3,2 mm a muro 5 campate  
5 spans MASTER rig 75x75x3,2 mm wall mount

**COD. G75-5MMS**

Gabbia MASTER 75x75x3,2 mm a muro 5 campate con monkey station  
3 coppie di appoggi bilanciere incluse  
5 spans MASTER rig 75x75x3,2 mm wall mount with monkey station  
6 j-cups included

\*: Challenge  
\*\*: Master



# MASTER HEXAGON

cod. G75-HEX

Gabbia MASTER HEXAGON 75x75x3,2 mm

HEXAGON MASTER rig 75x75x3,2 mm

STRUTTURE PRECOMPOSTE FUNCTIONAL  
FUNCTIONAL PRE-CONFIGURED RIGS




**STRUTTURA PRINCIPALE:**

- Tubolare sezione quadrata 75x75x3,2 mm
- 1 coppia di appoggi bilanciere inclusa


**MAIN STRUCTURE:**

- Square tube section 75x75x3,2 mm
- 2 j-cups included



**TGORX**  
PROFESSIONAL LINE

ESEMPIO DI CONFIGURAZIONE GABBIA HEXAGON - EXAMPLE OF HEXAGON RIG



## ELEMENTI STRUTTURALI CHALLENGE E MASTER - CHALLENGE AND MASTER RIGS COMPONENTS

### MONTANTE 220 CHALLENGE 220 UPRIGHT CHALLENGE

cod. G60-M220

- Altezza 220 cm
- Per serie CHALLENGE - Sezione 60x60x3,2 mm
- Collegamento profili secondari e accessori Foratura ø 13 mm. passo 10 cm.
- Collegamento fermi di sicurezza, supporti bilancieri e parallele Foratura ø 17 mm. passo 5/10 cm.
- Numeri di riferimento (0-20) incisi al laser
- Collegamento a terra
- Piastra di base 160x160 mm. spessore 6 mm

- Height 220cm
- For CHALLENGE series - Section 60x60x3,2mm
- Connection with beams, bars and accessories ø 13mm holes - 10cm step
- Connection with safety spotter arms, J-cups and dip horns ø 17mm holes - 5/10cm step
- Laser-engraved reference numbers (0-20)
- Connection to the ground
- Base plate 160x160 mm. Thickness 6 mm



### MONTANTE 270 CHALLENGE 270 UPRIGHT CHALLENGE

cod. G60-M270

- Altezza 270 cm
- Per serie CHALLENGE - Sezione 60x60x3,2 mm
- Collegamento profili secondari e accessori Foratura ø 13 mm. passo 10 cm.
- Collegamento fermi di sicurezza, supporti bilancieri e parallele Foratura ø 17 mm. passo 5/10 cm.
- Collegamento a terra
- Piastra di base 160x160 mm. spessore 6 mm

- Height 270cm
- For CHALLENGE series - Section 60x60x3,2mm
- Connection with beams, bars and accessories ø 13mm holes - 10cm step
- Connection with safety spotter arms, J-cups and dip horns ø 17mm holes - 5/10cm step
- Connection to the ground
- Base plate 160x160 mm. Thickness 6 mm



### MONTANTE 270 MASTER 270 UPRIGHT MASTER

cod. G75-M270

- Altezza 270 cm
- Per serie MASTER - Sezione 75x75x3,2 mm
- Collegamento profili secondari e accessori Foratura ø 13 mm. passo 10 cm.
- Collegamento fermi di sicurezza, supporti bilancieri e parallele Foratura ø 17 mm. passo 5/10 cm.
- Numeri di riferimento (0-20) incisi al laser
- Collegamento a terra
- Piastra di base 160x160 mm. spessore 6 mm

- Height 270cm
- For MASTER series - Section 75x75x3,2mm
- Connection with beams, bars and accessories ø 13mm holes - 10cm step
- Connection with safety spotter arms, J-cups and dip horns ø 17mm holes - 5/10cm step
- Laser-engraved reference numbers (0-20)
- Connection to the ground
- Base plate 160x160 mm. Thickness 6 mm



### MONTANTE 360 CHALLENGE 360 UPRIGHT CHALLENGE

cod. G60-M360

- Altezza 360 cm
- Per serie CHALLENGE - Sezione 60x60x3,2 mm
- Collegamento profili secondari e accessori Foratura ø 13 mm. passo 10 cm.
- Collegamento fermi di sicurezza, supporti bilancieri e parallele Foratura ø 17 mm. passo 5/10 cm.
- Collegamento a terra
- Piastra di base 160x160 mm. spessore 6 mm

- Height 360cm
- For CHALLENGE series - Section 60x60x3,2mm
- Connection with beams, bars and accessories ø 13mm holes - 10cm step
- Connection with safety spotter arms, J-cups and dip horns ø 17mm holes - 5/10cm step
- Connection to the ground
- Base plate 160x160 mm. Thickness 6 mm



### MONTANTE 360 MASTER 360 UPRIGHT MASTER

cod. G75-M360

- Altezza 360 cm
- Per serie MASTER - Sezione 75x75x3,2 mm
- Collegamento profili secondari e accessori Foratura ø 13 mm. passo 10 cm.
- Collegamento fermi di sicurezza, supporti bilancieri e parallele Foratura ø 17 mm. passo 5/10 cm.
- Numeri di riferimento (0-20) incisi al laser
- Collegamento a terra
- Piastra di base 160x160 mm. spessore 6 mm

- Height 360cm
- For MASTER series - Section 75x75x3,2mm
- Connection with beams, bars and accessories ø 13mm holes - 10cm step
- Connection with safety spotter arms, J-cups and dip horns ø 17mm holes - 5/10cm step
- Laser-engraved reference numbers (0-20)
- Connection to the ground
- Base plate 160x160 mm. Thickness 6 mm.



### MONTANTE 90 MASTER 90 UPRIGHT MASTER

cod. G75-M90

- Altezza 90 cm
- Per serie MASTER - Sezione 75x75x3,2 mm
- Consente di prolungare il montante G75-M360, aumentandone l'altezza da 360 a 450 cm, e creare una postazione da arrampicata
- Da utilizzare unitamente al profilo di connessione incluso
- Profilo di connessione 68x68x6 mm
- 10 set viteria inclusi

- Height 90 cm
- For MASTER series - Section 75x75x3,2mm
- Allows to extend the upright G75-M360, increasing its height from 360 to 450 cm, and create a climbing station
- To be used together with the included connectors
- Connector section 68x68x6 mm
- 10 sets of screws included



## ELEMENTI STRUTTURALI CHALLENGE E MASTER - CHALLENGE AND MASTER RIGS COMPONENTS

### PROFILO DI IRRIGIDIMENTO 50 50 BEAM

cod. GU-P50

- Per serie CHALLENGE e MASTER
- Lunghezza 50 cm
- Sezione 60x60x3,2 mm
- Foratura su due lati - ø 13 mm. - passo 10 cm.
- Viteria
- 4 set inclusi



- For CHALLENGE and MASTER series
- Length 50 cm
- Section 60x60x3,2mm
- ø 13mm holes on both side - 10cm step
- Screws
- 4 sets of screws included

### PROFILO DI IRRIGIDIMENTO 105 105 BEAM

cod. GU-P105

- Per serie CHALLENGE e MASTER
- Lunghezza 105 cm
- Sezione 60x60x3,2 mm
- Foratura su due lati - ø 13 mm. - passo 10 cm.
- Viteria
- 4 set inclusi



- For CHALLENGE and MASTER series
- Length 105cm
- Section 60x60x3,2mm
- ø 13mm holes on both side - 10cm step
- Screws
- 4 sets of screws included

### PROFILO DI IRRIGIDIMENTO 168 168 BEAM

cod. GU-P168

- Per serie CHALLENGE e MASTER
- Lunghezza 168 cm
- Sezione 60x60x3,2 mm
- Foratura su due lati - ø 13 mm. - passo 10 cm.
- Viteria
- 4 set inclusi



- For CHALLENGE and MASTER series
- Length 168cm
- Section 60x60x3,2mm
- ø 13mm holes on both side - 10cm step
- Screws
- 4 sets of screws included

### BARRA PULL UP 105 105 PULL UP BAR

cod. GU-B105

- Compatibile con serie CHALLENGE e MASTER
  - Lunghezza 105 cm
  - Sezione circolare ø 32 mm
  - Funzione
- Barra per trazioni utilizzabile singolarmente oppure in serie per comporre Monkey Station in orizzontale o a 45°. Può essere montata a creare una spalliera
- Viteria
  - 4 set inclusi



- Compatible with CHALLENGE and MASTER series
  - Length 105 cm
  - Round tube ø 32 mm
  - Purpose
- Suitable for pulling up, can be used to create an horizontal or 45° Monkey Station. It can be also assembled to create a gymnastic ladder
- Screws
  - 4 sets of screws included

### BARRA PULL UP 168 168 PULL UP BAR

cod. GU-B168

- Per serie CHALLENGE e MASTER
  - Lunghezza 168 cm
  - Sezione circolare ø 32 mm
  - Funzione
- Barra per trazioni utilizzabile singolarmente oppure in serie per comporre Monkey Station in orizzontale o a 45°. Può essere montata a creare una spalliera
- Viteria
  - 4 set inclusi



- For CHALLENGE and MASTER series
  - Length 168 cm
  - Round tube ø 32 mm
  - Purpose
- Suitable for pulling up, can be used to create an horizontal or 45° Monkey Station. It can be also assembled to create a gymnastic ladder.
- Screws
  - 4 sets of screws included

### DOPPIA BARRA PULL UP 105 105 DOUBLE BAR

cod. GU-DB105

- Per CHALLENGE e MASTER
  - Lunghezza 105 cm
  - Sezione circolare ø 32 mm
  - Funzione
- Barre per trazioni e muscle up
- Viteria
  - 4 set inclusi



- For CHALLENGE and MASTER series
  - Length 105 cm
  - Round tube ø 32mm
  - Purpose
- Suitable for pulling up and muscle up
- Screws
  - 4 sets of screws included

ELEMENTI STRUTTURALI CHALLENGE E MASTER - CHALLENGE AND MASTER RIGS COMPONENTS

**DOPPIA BARRA PULL UP 168**  
**168 DOUBLE BAR**

cod. **GU-DB168**

- Per serie CHALLENGE e MASTER
  - Lunghezza 168 cm
  - Sezione circolare ø 32 mm
  - Funzione
- Barre per trazioni e muscle up
- Viteria
- 4 set inclusi

- For CHALLENGE and MASTER series
  - Length 168 cm
  - Round tube ø 32mm
  - Purpose
- Suitable for pulling up and muscle up
- Screws
- 4 sets of screws included



**BARRA PULL UP 168 RINFORZATA**  
**168 REINFORCED PULL UP BAR**

cod. **GU-168R**

- Per serie CHALLENGE e MASTER
- Lunghezza 168 cm
- Sezione circolare ø 32 mm
- Funzione

Barra per trazioni dotata di piastre rinforzate per il collegamento alla struttura principale. La piastra di collegamento permette l'unione di un profilo di irrigidimento nelle campate attigue

- Viteria
- 4 set inclusi

- For CHALLENGE and MASTER series
- Length 168 cm
- Round tube ø 32 mm
- Purpose

Pull up bar equipped with reinforced plates to connect with the main structure. The connection plates allows to connect it with a beam in the nearest spans

- Screws
- 4 sets of screws included



Le barre pull up da 168 cm. rinforzate sono dotate di un'asola ricavata nel rinforzo. Questo dettaglio progettuale rende possibile il collegamento di barre alla stessa quota, nelle campate attigue.

*The reinforced 168cm pull up bars include a loop carved in the strengthening part. This detail makes it possible to connect bars at the same height, in the nearest spans.*

**BARRA PULL UP 105 RINFORZATA**  
**105 REINFORCED PULL UP BAR**

cod. **GU-105R**

- Per serie CHALLENGE e MASTER
- Lunghezza 105 cm
- Sezione circolare ø 32 mm
- Funzione

Barra per trazioni dotata di piastre rinforzate per il collegamento alla struttura principale.

- Viteria
- 4 set inclusi

- For CHALLENGE and MASTER series
- Length 105 cm
- Round tube ø 32 mm
- Purpose

Pull up bar equipped with reinforced plates for connection with the main structure.

- Screws
- 4 sets of screws included



**PROFILO OBLIQUO**  
**SLANTING FLY ARM**

cod. **GU-TO (1pz. / 1pc.)**

- Per serie CHALLENGE e MASTER
- Sezione 60x60x3,2 mm
- Funzione

Profilo a sbalzo utilizzabile singolarmente in abbinamento al gancio per appendere sacco boxe o corda da arrampicata. In coppia costituisce il telaio per comporre Monkey Station a 45°. Se collegato con le staffe dedicate (AG60-SQ e AG75-SQ), consente di unire montanti di altezza diversa (vedere pag. 167-169)

- Viteria
- 2 set inclusi

- For CHALLENGE and MASTER series
- Section 60x60x3,2 mm
- Purpose

Fly arm usable to match the hook to hang a boxing bag or a climbing rope. Two fly arms compose the frame to create a Monkey Station at 45°. If connected with the dedicated brackets (AG60-SQ e AG75-SQ), the fly arm allows to connect different heights uprights (see on page 167-169)

- Screws
- 2 sets of screws included



**PROFILO OBLIQUO**  
**SLANTING FLY ARM**

cod. **GU-TO2 (2pz. / 2pcs.)**

- Per serie CHALLENGE e MASTER
- Sezione 60x60x3,2 mm
- Funzione

Profilo a sbalzo utilizzabile singolarmente in abbinamento al gancio per appendere sacco boxe o corda da arrampicata. In coppia costituisce il telaio per comporre Monkey Station a 45°. Se collegato con le staffe dedicate (AG60-SQ e AG75-SQ), consente di unire montanti di altezza diversa (vedere pag. 167-169)

- Viteria
- 2 set inclusi

- For CHALLENGE and MASTER series
- Section 60x60x3,2 mm
- Purpose

Fly arm usable to match the hook to hang a boxing bag or a climbing rope. Two fly arms compose the frame to create a Monkey Station at 45°. If connected with the dedicated brackets (AG60-SQ e AG75-SQ), the fly arm allows to connect different heights uprights (see on page 167-169)

- Screws
- 2 sets of screws included



ELEMENTI STRUTTURALI MASTER HEXAGON - MASTER HEXAGON RIGS COMPONENTS

**DOPPIA BARRA PULL UP PER GABBIA MASTER HEXAGON  
DOUBLE PULL UP BAR FOR HEXAGON MASTER RIG**

cod. GHEX-DB

- Per serie Master Hexagon
- Lunghezza barra superiore 128 cm
- Lunghezza barra inferiore 100 cm
- Sezione circolare ø 32 mm
- Funzione

Barra per trazioni e muscle up

- Viteria
- 4 set inclusi

- For Hexagon Master series
- Length upper bar 128 cm
- Length lower bar 100 cm
- Round tube ø 32mm
- Purpose

Suitable for pulling up and muscle up

- Screws
- 4 sets of screws included



**PROFILO DI IRRIGIDIMENTO 187 PER GABBIA MASTER HEXAGON  
187 BEAM FOR HEXAGON MASTER RIG**

cod. GU-P187

- Per serie Master Hexagon
- Lunghezza 187 cm
- Sezione 60x60x3,2 mm
- Foratura su due lati - ø 13 mm. - passo 10 cm.
- Funzione

Utilizzabili a coppia per unire 2 o più gabbie Master esagonali

- Viteria
- 4 set inclusi

- For Hexagon Master series
- Length 187 cm
- Section 60x60x3,2mm
- ø 13mm holes on both side - 10cm step
- Purpose

Suitable to connect 2 or more hexagonal rigs

- Screws
- 4 sets of screws included



**BARRA PULL UP 74 PER GABBIA MASTER HEXAGON  
74 PULL UP BAR FOR HEXAGON MASTER RIG**

cod. GU-B74

- Per serie Master Hexagon
- Lunghezza 74 cm
- Sezione circolare ø 32 mm
- Funzione

Barra per trazioni utilizzabile tra due profili orizzontali GU-P187 per comporre Monkey Station

- Viteria
- 4 set inclusi

- For Hexagon Master series
- Length 74 cm
- Round tube ø 32 mm
- Purpose

Suitable for pulling up, can be used among two GU-P187 beams to create an horizontal Monkey Station.

- Screws
- 4 sets of screws included



ACCESSORI CHALLENGE - CHALLENGE ACCESSORIES

**COPPIA LEVER ARMS CHALLENGE  
LEVER ARMS CHALLENGE**

**cod. AG60-LA**

- Per serie CHALLENGE - Sezione 60x60x3,2 mm
- Sezione 60x60x3,2 mm
- Foratura su due lati -  $\varnothing$  17 mm passo 10 cm
- Pin di connessione  $\varnothing$  16 mm
- Pin di sicurezza  $\varnothing$  16 mm incluso
- Movimento estremamente fluido grazie al sistema di pin e boccole
- Lunghezza leva 1370 mm
- 1 maniglia e 1 porta dischi inclusi per ogni leva

- For CHALLENGE series - 60x60x3,2 mm tube
- Section 60x60x3,2 mm
- $\varnothing$  17 mm holes on both the sides . 10 cm step
- $\varnothing$  16 mm fixing pin
- $\varnothing$  16 mm safety pin included
- High smooth movement thanks to the pin&bushing system
- Arm length 1370 mm
- 1 handles and 1 weight plates included for each lever



**PARALLELE CHALLENGE  
DIP HORNS CHALLENGE**

**cod. AG60-P**

- Per CHALLENGE - Sezione 60x60x3,2 mm
- Dimensioni 875 x 600 x 358 mm
- Pin di connessione  $\varnothing$  16 mm
- In dotazione pin di sicurezza  $\varnothing$  16 mm

- For CHALLENGE series - 60x60x3,2 mm tube
- Size 875 x 600 x 358 mm
- $\varnothing$  16 mm fixing pin
- $\varnothing$  16 mm safety pin included



**COPPIA BARRE DI SICUREZZA CHALLENGE  
SAFETY BARS CHALLENGE**

**cod. AG60-BS**

- Per serie CHALLENGE - Sezione 60x60x3,2 mm
- Sezione 60x60x3,2 mm
- Spessore sgancio rapido 6 mm
- Lunghezza 1680 mm
- 2 pin di connessione  $\varnothing$  16 mm
- Pin di sicurezza  $\varnothing$  16 mm incluso
- Protezioni e pin di sicurezza  $\varnothing$  16 mm incluso

- For CHALLENGE series - 60x60x3,2 mm tube
- Section 60x60x3,2 mm
- Quick release thickness 6 mm
- Length 1680 mm
- 2x  $\varnothing$  16 mm fixing pins
- $\varnothing$  16 mm safety pin included
- Protection pads and  $\varnothing$  16 mm safety pin included



**COPPIA FERMI DI SICUREZZA BILANCIERE CHALLENGE  
SAFETY SPOTTER ARMS CHALLENGE**

**cod. AG60-FS**

- Per serie CHALLENGE - Sezione 60x60x3,2 mm
- Spessore 8 mm
- Pin di connessione  $\varnothing$  16 mm
- Dotati di protezioni e Pin di sicurezza diam. 16 mm

- For CHALLENGE series - 60x60x3,2 mm tube
- Thickness 8 mm
- $\varnothing$  16 mm fixing pin
- Protection pads and  $\varnothing$  16 mm safety pin included



**COPPIA SUPPORTI BILANCIERE CHALLENGE  
J-CUPS CHALLENGE**

**cod. AG60-SB**

- Per serie CHALLENGE - Sezione 60x60x3,2 mm
- Spessore 8 mm
- Pin di connessione  $\varnothing$  16 mm
- Dotati di protezioni.

- For CHALLENGE series - 60x60x3,2 mm tube
- Thickness 8 mm
- $\varnothing$  16 mm fixing pin
- Protection pads included.

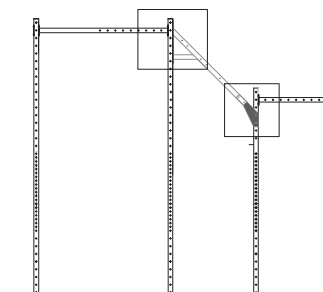



**COPPIA STAFFE DI COLLEGAMENTO MONTANTI 360/270  
2 CONNECTING BRACKETS UPRIGHTS 360/270**

**cod. AG60-SQ**

- Coppia di staffe studiate per connettere tra loro montanti da 270 e 360 cm
- Per serie CHALLENGE
- Da utilizzare in accoppiamento al profilo obliquo GU-TO come da schema a lato
- Spessore 6mm
- Fori  $\varnothing$  13

- 2 brackets designed to connect 270 and 360cm uprights
- For CHALLENGE
- To be used together with the fly arm GU-TO as pictured in the scheme a side
- Thickness: 6mm
- Holes:  $\varnothing$  13





ACCESSORI MASTER - MASTER ACCESSORIES

**COPPIA LEVER ARMS MASTER  
LEVER ARMS MASTER**

**cod. AG75-LA**

- Per serie MASTER - Sezione 75x75x3,2 mm
- Sezione 60x60x3,2 mm
- Foratura su due lati -  $\varnothing$  17 mm passo 10 cm
- Pin di connessione  $\varnothing$  16 mm
- Pin di sicurezza  $\varnothing$  16 mm incluso
- Movimento estremamente fluido grazie al sistema di pin e boccole
- Lunghezza leva 1370 mm
- 1 maniglia e 1 porta dischi inclusi per ogni leva

- For MASTER series - 75x75x3,2 mm tube
- Section 60x60x3,2 mm
- $\varnothing$  17 mm holes on both the sides. 10 cm step
- $\varnothing$  16 mm fixing pin
- $\varnothing$  16 mm safety pin included
- High smooth movement thanks to the pin&bushing system
- Arm length 1370 mm
- 1 handles and 1 weight plates included for each lever



**PARALLELE MASTER  
DIP HORNS MASTER**

**cod. AG75-P**

- Per serie MASTER - Sezione 75x75x3,2 mm
- Dimensioni 887 x 600 x 358 mm
- Pin di connessione  $\varnothing$  16 mm
- In dotazione pin di sicurezza  $\varnothing$  16 mm

- For MASTER series - 75x75x3,2 mm tube
- Size 887 x 600 x 358 mm
- $\varnothing$  16 mm fixing pin
- $\varnothing$  16 mm safety pin included



**COPPIA BARRE DI SICUREZZA MASTER  
SAFETY BARS MASTER**

**cod. AG75-BS**

- Per serie MASTER - Sezione 75x75x3,2 mm
- Sezione 60x60x3,2 mm
- Spessore sgancio rapido 6 mm
- Lunghezza 1680 mm
- 2 pin di connessione  $\varnothing$  16 mm
- Pin di sicurezza  $\varnothing$  16 mm incluso
- Protezioni e pin di sicurezza  $\varnothing$  16 mm incluso

- For MASTER series - 75x75x3,2 mm tube
- Section 60x60x3,2 mm
- Quick release thickness 6 mm
- Length 1680 mm
- 2x  $\varnothing$  16 mm fixing pins
- $\varnothing$  16 mm safety pin included
- Protection pads and  $\varnothing$  16 mm safety pin included



**COPPIA FERMI DI SICUREZZA BILANCIERE MASTER  
SAFETY SPOTTER ARMS MASTER**

**cod. AG75-FS**

- Per serie MASTER - Sezione 75x75x3,2 mm
- Spessore 8 mm
- Pin di connessione  $\varnothing$  16 mm
- Dotati di protezioni e Pin di sicurezza diam. 16 mm

- For MASTER series - 75x75x3,2 mm tube
- Thickness 8 mm
- $\varnothing$  16 mm fixing pin
- Protection pads and  $\varnothing$  16 mm safety pin included




**PEDANA STEP UP  
STEP UP PLATE**

**cod. AG75-SU**

- Per serie MASTER - Sezione 75x75x3,2 mm
- Sezione 75x75x3,2 mm / 75x120x3,2 mm
- Spessore sgancio rapido 6 mm
- Dimensioni pedana 700x450 mm
- Superficie gommata anti scivolo
- Pin di connessione  $\varnothing$  16 mm
- Pin di sicurezza  $\varnothing$  16 mm incluso

- For MASTER series - 75x75x3,2 mm tube
- Section 75x75x3,2 mm / 75x120x3,2 mm
- Quick release thickness 6 mm
- Platform size 700x450 mm
- Non-slip rubber surface
- $\varnothing$  16 mm fixing pins
- $\varnothing$  16 mm safety pin included.



**COPPIA SUPPORTI BILANCIERE MASTER  
J-CUPS MASTER**

**cod. AG75-SB**

- Per serie MASTER - Sezione 75x75x3,2 mm
- Spessore 8 mm
- Pin di connessione  $\varnothing$  16 mm
- Dotati di protezioni.

- For MASTER series - 75x75x3,2 mm tube
- Thickness 8 mm
- $\varnothing$  16 mm fixing pin
- Protection pads included.



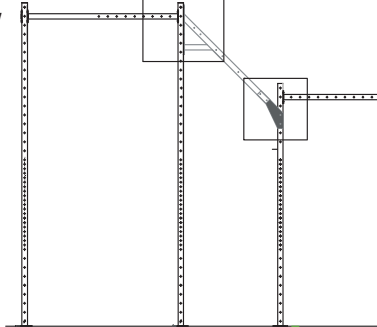
ACCESSORI MASTER - MASTER ACCESSORIES

**COPPIA STAFFE DI COLLEGAMENTO MONTANTI 360/270**  
**2 CONNECTING BRACKETS UPRIGHTS 360/270**

cod. AG75-SQ

- Coppia di staffe studiate per connettere tra loro montanti da 270 e 360 cm
- Per serie MASTER
- Da utilizzare in accoppiamento al profilo obliquo GU-TO come da schema a lato
- Spessore 6mm
- Fori Ø 13

- 2 brackets designed to connect 270 and 360cm uprights
- For MASTER
- To be used together with the fly arm GU-TO as pictured in the scheme a side
- Thickness: 6mm
- Holes: Ø 13



ACCESSORI CHALLENGE-MASTER - CHALLENGE-MASTER ACCESSORIES

**MODULO CABLE CROSS**  
**CABLE CROSS ATTACHMENT**

cod. AGU-CC

- Per serie CHALLENGE e MASTER
- Pacco pesi in acciaio 90 kg con carter di protezione laterale
- Coppia maniglie pulley incluse
- Sistema di carrucole e pulegge con cuscinetti a sfera HIGH PERFORMANCE
- Sistema di cavi in acciaio intrecciati rivestiti in polivinile
- Struttura tubolare in acciaio rinforzato a sezione quadrata 50x50x2 mm e rettangolare 70x50x2 mm
- Possibilità di utilizzare 2 moduli cable cross in abbinamento alla barra 45° per assemblare una postazione dual pulley
- 8 set viteria inclusi

- For CHALLENGE and MASTER series
- 90kg steel weight stack with lateral protection cage
- 2 pulley handles included
- Pulleys system with HIGH PERFORMANCE ball bearings
- Steel woven cables with polyvinyl coating
- Square and rectangular heavy-duty steel tubing 50x50x2 mm and 70x50x2mm
- 2 attachments together with 1 45° bar allow assembling a dual pulley
- 8 sets of screws included



cod. AGU-CC



2 x cod. AGU-CC + 1 x cod. AGU-B45




**BARRA 45°**  
**45° BAR**

cod. AGU-B45

- Per serie CHALLENGE e MASTER
- Barra studiata per connettere tra loro 2 telai a 90°
- Lunghezza 1570 mm
- Sezione circolare ø 32 mm
- Barra utilizzabile in abbinamento a 2 moduli cable cross (AGU-CC) per configurazione dual pulley.
- 4 set viteria inclusi

- For CHALLENGE and MASTER series
- Bar designed to connect 2 frames at 90°
- Length 1570 mm
- Round tube ø 32 mm
- The bar can be used together with 2x cable cross attachments (AGU-CC) for a dual pulley configuration
- 4 sets of screws included



**PROFILO ORIZZONTALE**  
**HORIZONTAL FLY ARM**

cod. AGU-PO

- Per serie CHALLENGE e MASTER
- Sezione 60x60x3,2 mm
- Lunghezza 110 cm
- Funzione
- Utilizzabile in abbinamento al set di fissaggio, come supporto per anelli da ginnastica e corda da arrampicata
- Viteria
- 2 set inclusi

- For CHALLENGE and MASTER series
- Section 60x60x3,2 mm
- Length 110 cm
- Purpose
- Usable together with the fixing set, to hold gym rings and climbing rope
- Screws
- 2 sets of screws included



## ACCESSORI CHALLENGE-MASTER - CHALLENGE-MASTER ACCESSORIES

### ACCESSORIO LAT MACHINE LAT MACHINE ACCESSORY

cod. AGU-LM

- Cavo d'acciaio rivestito in PVC, con sfera di gravità.
- In dotazione corda di trazione, barra dritta, adattatore per dischi peso con foro ø50mm e moschettone di fissaggio.
- Peso massimo caricabile 100 kg.

- PVC coated steel cable, with gravity ball.
- Supplied with traction rope, straight bar, adapter for weight plates with ø50mm hole and fixing carabiner.
- Maximum loadable weight 100 kg.



### SET DI FISSAGGIO ANELLI DA GINNASTICA/CORDA DA ARRAMPICATA GYM RINGS/CLIMBING ROPE FIXING SET

cod. AGU-SFAC (1 pz/1pc)

- Per serie CHALLENGE e MASTER
- Accessorio profilo orizzontale
- Moschettone incluso
- Viteria
- 1 set incluso

- For CHALLENGE and MASTER series
- Horizontal fly arm accessory
- Carabiner included
- Screws
- 1 set of screws included



### PORTA BILANCIERE VERTICALE VERTICAL BARBELL HOLDER

cod. AGU-PBV

- Per serie CHALLENGE e MASTER
- Sede per bilancieri ø 50 mm
- Lunghezza 250 mm

- For CHALLENGE and MASTER series
- For ø 50 mm barbells
- Length 250 mm



### LANDMINE DOPPIO LANDMINE DOUBLE SET

cod. AGU-LD

- Per serie CHALLENGE e MASTER
- Snodo cardanico con doppia sede per bilancieri ø 50 mm
- Lunghezza 250 mm
- Ideale per allenamento core

- For CHALLENGE and MASTER series
- Cardan joint with dual-slot for ø 50 mm barbells
- Length 250 mm
- Ideal for core training



### BERSAGLIO TARGET-BOARD

cod. AGU-B

- Per serie CHALLENGE e MASTER
- Montaggio adattabile alle altezze regolamentari : uomo 300 cm - donna 275 cm
- Disco ø 40 cm - Staffa spessore 8mm
- Viteria
- 2 set inclusi

- For CHALLENGE and MASTER series
- Assembly adjustable to regulation heights : 300cm for men - 275cm for women
- ø 40cm disc - 8mm thick bracket
- Screws
- 2 sets of screws included



ACCESSORI CHALLENGE-MASTER - CHALLENGE-MASTER ACCESSORIES

**BERSAGLIO DOPPIO  
DOUBLE TARGET**

cod. AGU-BD

- Per serie CHALLENGE e MASTER
- Due bersagli in 1 per un facile montaggio alle altezze regolamentari 305 cm (uomo) e 275 cm (donna)
- Disco ø 40 cm - Staffa spessore 8 mm
- Viteria
- 2 set inclusi

- For CHALLENGE and MASTER series
- Two Wall Ball Targets in one, for easy setting at regulation 305 cm (Men's) and 275 cm (Women's) target heights
- ø 40cm disc - 8mm thick bracket
- Screws
- 2 sets of screws included



**GANCIO CORDA  
ROPE RING**

cod. AGU-GC

- Per serie CHALLENGE e MASTER
- Progettato per battle rope, fune da arrampicata e sacco boxe
- Viteria
- 2 set inclusi

- For CHALLENGE and MASTER series
- Designed for battle rope, climbing rope and boxing bag
- Screws
- 2 sets of screws included



**MANIGLIA  
HANDLE**

cod. AGU-M

- Per serie CHALLENGE e MASTER
- Dimensioni impugnatura 236 x 332 mm (ø 32mm)
- Ancorabile a montanti o ad elementi orizzontali per realizzare una composizione di prese
- Fissate a coppie ai profili di irrigidimento creano una postazione pull up
- Viteria
- 2 set inclusi

- For CHALLENGE and MASTER series
- Grip size 236 x 332 mm (ø 32mm)
- To be fixed to uprights or to horizontal components to create a set of handles. Usable for pull up by fixing two handles to a beam
- Screws
- 2 sets of screws included



**PIASTRA DI COLLEGAMENTO PER FISSAGGIO A TERRA  
CONNECTION PLATE FOR FLOOR FIXING**

AG60-PC105 per collegamenti da 105 serie Challenge - for 105cm connections Challenge series

AG75-PC105 per collegamenti da 105 serie Master - for 105 cm connections Master series

AG60-PC220 per collegamenti da 105 montanti h 220 serie Challenge - for 105cm connections - upright h 220 Challenge series

AG60-PC168 per collegamenti da 168 serie Challenge - for 168 cm connections Challenge series

AG75-PC168 per collegamenti da 168 serie Master - for 168 cm connections Master series

- Indispensabili per collegare alla base i montanti nei casi in cui non sia possibile fissare la gabbia direttamente a pavimento

• Dimensioni:

AG60-PC105 - 1327 x 217 x 10 mm

AG75-PC105 - 1342 x 217 x 10 mm

AG60-PC220 - 1350x175x10 mm

AG60-PC168 - 1957 x 217 x 10 mm

AG75-PC168 - 1972 x 217 x 10 mm

- Dotate di bulloni ø 12 per l'accoppiamento con le piastre alla base dei montanti

- Suitable to connect the uprights when it is not possible to drill the floor

• Sizes:

AG60-PC105 - 1327 x 217 x 10 mm

AG75-PC105 - 1342 x 217 x 10 mm

AG60-PC220 - 1350x175x10 mm

AG60-PC168 - 1957 x 217 x 10 mm

AG75-PC168 - 1972 x 217 x 10 mm

- Provided with ø 12mm bolts to be matched with the plates at the uprights base



**SISTEMA DI STAFFE A V  
V BRACKETS SYSTEM**

cod. AGU-SVM Staffa di collegamento tra 2 profili di irrigidimento paralleli e montante -

Bracket to be connected among 2 parallel beams and 1 upright

cod. AGU-2SV Staffa di collegamento tra 2 profili di irrigidimento paralleli -

Bracket to be connected among 2 parallel beams

cod. AGU-4SV Staffa di collegamento tra 4 profili di irrigidimento paralleli -

Bracket to be connected among 4 parallel beams

- Per serie CHALLENGE e MASTER

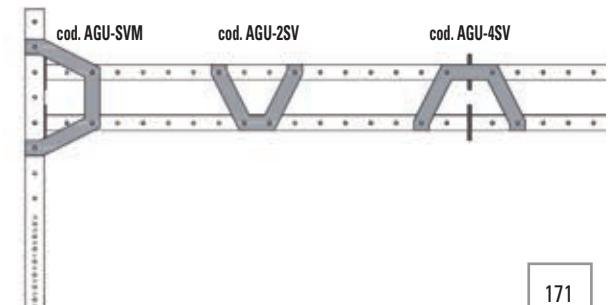
- Consente di creare gabbie multi campata senza pali intermedi

- 4 set viteria inclusi

- For CHALLENGE and MASTER series

- Allows to create multi-span rigs structures without intermediate uprights

- 4 sets of screws included



ACCESSORI MASTER HEXAGON - MASTER HEXAGON ACCESSORIES

**COPPIA SUPPORTI BILANCIERE PER GABBIA MASTER HEXAGON  
J-CUPS FOR HEXAGON MASTER RIG**

**cod. AGHEX-SB**

- Per serie Master Hexagon
- Sezione 75x75x3,2 mm
- Spessore 8 mm
- Pin di connessione ø 16 mm
- Dotati di protezioni.

- For Hexagon Master series
- 75x75x3,2 mm tube
- Thickness 8 mm
- ø 16 mm fixing pin
- Protection pads included



**COPPIA FERMI DI SICUREZZA BILANCIERE PER GABBIA MASTER HEXAGON  
SAFETY SPOTTER ARMS FOR HEXAGON MASTER RIG**

**cod. AGHEX-FS**

- Per serie Master Hexagon
- Sezione 75x75x3,2 mm
- Spessore 8 mm
- Pin di connessione ø 16 mm
- Dotati di protezioni e Pin di sicurezza diam. 16 mm

- For Hexagon Master series
- 75x75x3,2 mm tube
- Thickness 8 mm
- ø 16 mm fixing pin
- Protection pads and ø 16 mm safety pin included.



**ACCESSORI COMPATIBILI  
COMPATIBLE ACCESSORIES**

**cod. GU-TO - PROFILO OBLIQUO**

Informazioni dettagliate su questi accessori a pag 165

**cod. AG75-P - PARALLELE MASTER**

Informazioni dettagliate su questi accessori a pag 168

**cod. AGU-PO - PROFILO ORIZZONTALE**

Informazioni dettagliate su questi accessori a pag 169

**cod. AGU-SFAC - SET DI FISSAGGIO ANELLI DA  
GINNASTICA / CORDA DA ARRAMPICATA**

Informazioni dettagliate su questi accessori a pag 170

**cod. AG75-SU - PEDANA STEP UP MASTER**

Informazioni dettagliate su questi accessori pag 168

**cod. AGU-B - BERSAGLIO**

Informazioni dettagliate su questi accessori a pag 170

**cod. AGU-BD - BERSAGLIO DOPPIO**

Informazioni dettagliate su questi accessori a pag 171

**cod. AGU-GC - GANCIO CORDA**

Informazioni dettagliate su questi accessori a pag 171

**cod. AGU-LD - LANDMINE DOPPIO**

Informazioni dettagliate su questi accessori a pag 170

**cod. AGU-M - MANIGLIA**

Informazioni dettagliate su questi accessori a pag 171

**cod. GU-TO - SLANTING FLY ARM**

Detailed info about these accessories at page 165

**cod. AG75-P - DIP HORNS MASTER**

Detailed info about these accessories at page 168

**cod. AGU-PO - HORIZONTAL FLY ARM**

Detailed info about these accessories at page 169

**cod. AGU-SFAC - GYM RINGS/CLIMBING  
ROPE FIXING SET**

Detailed info about these accessories at page 170

**cod. AG75-SU - STEP UP PLATE MASTER**

Detailed info about these accessories at page 168

**cod. AGU-B - TARGET**

Detailed info about these accessories at page 170

**cod. AGU-BD - DOUBLE TARGET**

Detailed info about these accessories at page 171

**cod. AGU-GC - ROPE RING**

Detailed info about these accessories at page 171

**cod. AGU-LD - LANDMINE DOUBLE SET**

Detailed info about these accessories at page 170

**cod. AGU-M - HANDLE**

Detailed info about these accessories at page 171



# TCCRX

PROFESSIONAL LINE



# STORAGE AUTOPORTANTE A 3 RIPIANI L 120 H 120 cm

## 3 SHELVES STAND ALONE STORAGE L 120 H 120 cm

STORAGE PRECOMPOSTI CROSSTRaining  
CROSSTRaining PRE-CONFIGURED STORAGES



COD. RB-3R105

COD. ECB-3R105



**COD. RB-3R105**

Ampiezza utile di stivaggio 105 cm.  
Dimensioni 66 x 120 H.120 cm.  
Composto da 2x G75-M120 + 3x AGU-V105

Storage space 105 cm.  
Dimensions 66 x 120 H.120 cm.  
Made up of 2x G75-M120 +  
3x AGU-V105

**COD. ECB-3R105**

Campata aggiuntiva per storage RB-3R105  
Ampiezza utile di stivaggio 105 cm.  
Dimensioni 66 x 112,5 H.120 cm.  
Composto da 1x G75-M120 + 3x AGU-V105

Storage space 105 cm.  
Dimensions 66 x 112,5 H.120 cm.  
Made up of 1x G75-M120 +  
3x AGU-V105



# STORAGE AUTOPORTANTE A 3 RIPIANI L 183 H 120 cm

## 3 SHELVES STAND ALONE STORAGE L 183 H 120 cm

STORAGE PRECOMPOSTI CROSSTRaining  
CROSSTRaining PRE-CONFIGURED STORAGES



COD. RB-3R168

COD. ECB-3R168



**COD. RB-3R168**


Ampiezza utile di stivaggio 168 cm.  
Dimensioni 66 x 183 H.120 cm.  
Composto da 2x G75-M120 + 3x AGU-V168

Storage space 168 cm.  
Dimensions 66 x 183 H.120 cm.  
Made up of 2x G75-M120 +  
3x AGU-V168

**COD. ECB-3R168**

Campata aggiuntiva per storage RB-3R168  
Ampiezza utile di stivaggio 168 cm.  
Dimensioni 66 x 175,5 H.120 cm.  
Composto da 1x G75-M120 + 3x AGU-V168

Storage space 168 cm.  
Dimensions 66 x 175,5 H.120 cm.  
Made up of 1x G75-M120 +  
3x AGU-V168





# STORAGE AUTOPORTANTE A 4 RIPIANI L 120 H 180 cm

## 4 SHELVES STAND ALONE STORAGE L 120 H 180 cm

STORAGE PRECOMPOSTI CROSSTRaining  
CROSSTRaining PRE-CONFIGURED STORAGES



COD. RA-4R105

COD. ECA-4R105



COD. RA-4R105


Ampiezza utile di stivaggio 105 cm.  
Dimensioni 66 x 120 H.180 cm.  
Composto da 2x G75-M180 + 4x AGU-V105

Storage space 105 cm.  
Dimensions 66 x 120 H.180 cm.  
Made up of 2x G75-M180 +  
4x AGU-V105

COD. ECA-4R105

Campata aggiuntiva per storage RA-4R105  
Ampiezza utile di stivaggio 105 cm.  
Dimensioni 66 x 112,5 H.180 cm.  
Composto da 1x G75-M180 + 4x AGU-V105

Storage space 105 cm.  
Dimensions 66 x 112,5 H.180 cm.  
Made up of 1x G75-M180 +  
4x AGU-V105



# STORAGE AUTOPORTANTE A 4 RIPIANI L 183 H 180 cm

## 4 SHELVES STAND ALONE STORAGE L 183 H 180 cm

STORAGE PRECOMPOSTI CROSSTRaining  
CROSSTRaining PRE-CONFIGURED STORAGES



COD. RA-4R168

COD. ECA-4R168



COD. RA-4R168

Ampiezza utile di stivaggio 168 cm.  
Dimensioni 66 x 183 H.180 cm.  
Composto da 2x G75-M180 + 4x AGU-V168

Storage space 168 cm.  
Dimensions 66 x 183 H.180 cm.  
Made up of 2x G75-M180 +  
4x AGU-V168

COD. ECA-4R168

Campata aggiuntiva per storage RA-4R168  
Ampiezza utile di stivaggio 168 cm.  
Dimensioni 66 x 175,5 H.180 cm.  
Composto da 1x G75-M180 + 4x AGU-V168

Storage space 168 cm.  
Dimensions 66 x 175,5 H.180 cm.  
Made up of 1x G75-M180 +  
4x AGU-V168



ACCESSORI GABBIE-STORAGE - RIGS-STORAGES ACCESSORIES

**VASSOIO 105  
105 SHELF**

**cod. AGU-V105**

- Per serie CHALLENGE e MASTER
- Lunghezza 1038 mm - Profondità 330 mm - Spessore 2 mm
- 2 staffe di sostegno incluse
- Foratura staffe  $\varnothing$  13 mm - passo 10 cm. La doppia foratura consente di fissare il vassoio in posizione parallela a terra o inclinata, per riporre i manubri
- Completare il montaggio con una barra pull up 105
- 4 set viteria inclusi

- For CHALLENGE and MASTER series
- Length 1038 mm - Width 330 mm - Thickness 2 mm
- 2 brackets included
- Brackets with  $\varnothing$  13 mm holes - 10 cm step. The double holes allow to assemble the shelf in both a straight or inclined position, to stock the dumbbells
- Complete the assembling with a 105 pull up bar
- 4 sets of screws included



**VASSOIO 168  
168 SHELF**

**cod. AGU-V168**

- Per serie CHALLENGE e MASTER
- Lunghezza 1668 mm - Profondità 330 mm - Spessore 2 mm
- 3 staffe di sostegno incluse
- Foratura staffe  $\varnothing$  13 mm - passo 10 cm. La doppia foratura consente di fissare il vassoio in posizione parallela a terra o inclinata, per riporre i manubri
- Completare il montaggio con una barra pull up 168
- 4 set viteria inclusi

- For CHALLENGE and MASTER series
- Length 1668 mm - Width 330 mm - Thickness 2 mm
- 3 brackets included
- Brackets with  $\varnothing$  13 mm holes - 10 cm step. The double holes allow to assemble the shelf in both a straight or inclined position, to stock the dumbbells
- Complete the assembling with a 168 pull up bar
- 4 sets of screws included



**DIVISORE  
DIVIDER**

**cod. AGU-D**

- Accessorio vassoio 105 e 168
- Sezione circolare  $\varnothing$  10 mm
- Profondità 337 mm
- Separatore dischi peso
- 1 set viteria incluso

- 105 and 168 shelves accessory
- Round tube  $\varnothing$  10 mm
- width 337mm
- Weight plates divider
- 1 set of screws included



**GANCIO  
HOOK**

**cod. AGU-G**

- Per serie CHALLENGE e MASTER
- Sezione circolare  $\varnothing$  12 mm
- Lunghezza gancio 300 mm
- Foratura su due lati -  $\varnothing$  13 mm passo 10 cm
- 2 set viteria inclusi

- For CHALLENGE and MASTER series
- Round tube  $\varnothing$  12 mm
- Hook length 300 mm
- $\varnothing$  13 mm holes on both side - 10 cm step
- 2 sets of screws included



**PORTA DISCHI BODY PUMP  
BODY PUMP WEIGHT PLATES HOLDER**

**cod. AGU-PDBP**

- Per serie CHALLENGE e MASTER
- Sezione circolare  $\varnothing$  29 mm
- Spessore 2 mm
- Lunghezza 250 mm
- Utilizzabili per dischi con foro da  $\varnothing$  30 mm
- 2 set viteria inclusi

- For CHALLENGE and MASTER series
- Round tube  $\varnothing$  29 mm
- Thickness 2 mm
- Length 250 mm
- Suitable for weight plates with  $\varnothing$  30 mm hole
- 2 sets of screws included



**PORTA DISCHI OLIMPIONICI  
OLYMPIC WEIGHT PLATES HOLDER**

**cod. AGU-PDO**

- Per serie CHALLENGE e MASTER
- Sezione circolare  $\varnothing$  49 mm
- Spessore 3 mm
- Lunghezza 400 mm
- Utilizzabili per dischi con foro da  $\varnothing$  50 mm
- 2 set viteria inclusi

- For CHALLENGE and MASTER series
- Round tube  $\varnothing$  49 mm
- Thickness 3 mm
- Length 400 mm
- Suitable for weight plates with  $\varnothing$  50 mm hole
- 2 sets of screws included



ACCESSORI GABBIE-STORAGE - RIG - STORAGE ACCESSORIES

**MONTANTE 120**

**UPRIGHT 120**

cod. G75-M120

- Sezione quadrata 75x75x3,2 mm
- Altezza 120 cm
- Foratura su due lati -  $\varnothing$  13 mm passo 10 cm
- Piastra di base per collegamento a terra 660x75x3,2 mm

- Square tube 75x75x3,2 mm
- Height 120 cm
- $\varnothing$  13 mm holes on both sides - 10 cm step
- Base plate for connecting to the floor 660x75x3,2 mm



**MONTANTE 180**

**UPRIGHT 180**

cod. G75-M180

- Sezione quadrata 75x75x3,2 mm
- Altezza 180 cm
- Foratura su due lati -  $\varnothing$  13 mm passo 10 cm
- Piastra di base per collegamento a terra 660x75x3,2 mm

- Square tube 75x75x3,2 mm
- Height 180 cm
- $\varnothing$  13 mm holes on both sides - 10 cm step
- Base plate for connecting to the floor 660x75x3,2 mm



# MASTER HEXAGON OUTDOOR

cod. GO75-HEX

Gabbia MASTER HEXAGON

OUTDOOR 75x75x3,2 mm

HEXAGON MASTER OUTDOOR

rig 75x75x3,2 mm

STRUTTURE PRECOMPOSTE FUNCTIONAL  
FUNCTIONAL PRE-CONFIGURED RIGS




## STRUTTURA PRINCIPALE:

- Trattamento di zincatura elettrolitica e verniciatura a polveri epossidiche color arancio per utilizzo outdoor
- Tubolare sezione quadrata 75x75x3,2 mm
- 1 coppia di appoggi bilanciere inclusa

## MAIN STRUCTURE:

- Electrolytic galvanizing treatment and heavy-duty powder coating painting - orange colour - for outdoor use
- Square tube section 75x75x3,2 mm
- 2 j-cups included



ELEMENTI STRUTTURALI OUTDOOR - OUTDOOR RIGS COMPONENTS

**STRUTTURE PRECOMPOSTE  
CROSS TRAINING OUTDOOR  
OUTDOOR CROSSTRaining  
PRE CONFIGURED RIGS**

**cod. G075-1A**

Informazioni dettagliate su questa struttura a pag 151  
Detailed info about this rig at page 151

**cod. G075-1AMS**

Informazioni dettagliate su questa struttura a pag 151  
Detailed info about this rig at page 151

**cod. G075-2A**

Informazioni dettagliate su questa struttura a pag 153  
Detailed info about this rig at page 153

**cod. G075-2AMS**

Informazioni dettagliate su questa struttura a pag 153  
Detailed info about this rig at page 153

**cod. G075-3A**

Informazioni dettagliate su questa struttura a pag 155  
Detailed info about this rig at page 155

**cod. G075-3AMS**

Informazioni dettagliate su questa struttura a pag 155  
Detailed info about this rig at page 155

**cod. G075-4A**

Informazioni dettagliate su questa struttura a pag 157  
Detailed info about this rig at page 157

**cod. G075-4AMS**

Informazioni dettagliate su questa struttura a pag 157  
Detailed info about this rig at page 157

**cod. G075-5A**

Informazioni dettagliate su questa struttura a pag 159  
Detailed info about this rig at page 159

**cod. G075-5AMS**

Informazioni dettagliate su questa struttura a pag 159  
Detailed info about this rig at page 159

**MONTANTE 90 MASTER  
90 UPRIGHT MASTER  
cod. G075-M90**

- Trattamento di zincatura elettrolitica e verniciatura a polveri epossidiche color arancio per utilizzo outdoor
- Altezza 90 cm
- Per serie MASTER OUTDOOR - Sezione 75x75x3,2 mm
- Consente di prolungare il montante G075-M360, aumentandone l'altezza da 360 a 450 cm, e creare una postazione da arrampicata
- Da utilizzare unitamente al profilo di connessione incluso
- Profilo di connessione 68x68x6 mm
- 10 set viteria inclusi



- Electrolytic galvanizing treatment and heavy-duty powder coating painting - orange colour - for outdoor use
- Height 90cm
- For MASTER OUTDOOR series - Section 75x75x3,2 mm
- Allows to extend the upright G075-M360, increasing its height from 360 to 450 cm, and create a climbing station
- To be used together with the included connectors
- Connector section 68x68x6 mm
- 10 sets of screws included

**MONTANTE 270 - MASTER OUTDOOR  
270 UPRIGHT - MASTER OUTDOOR  
cod. G075-M270**


- Trattamento di zincatura elettrolitica e verniciatura a polveri epossidiche color arancio per utilizzo outdoor - Altezza 270 cm
- Per serie MASTER OUTDOOR - Sezione 75x75x3,2 mm
- Collegamento profili secondari e accessori Foratura ø 13 mm. passo 10 cm.
- Collegamento fermi di sicurezza, supporti bilancieri e parallele Foratura ø 17 mm. passo 5/10 cm
- Numeri di riferimento (0-20) incisi al laser
- Collegamento a terra
- Piastra di base 160x160 mm. spessore 6 mm



- Electrolytic galvanizing treatment and heavy-duty powder coating painting- orange colour - for outdoor use - Height 270cm
- For MASTER OUTDOOR series - Section 75x75x3,2mm
- Connection with beams, bars and accessories ø 13mm holes - 10cm step
- Connection with safety spotter arms, J-cups and dip horns ø 17mm holes - 5/10cm step
- Laser-engraved reference numbers (0-20)
- Connection to the ground
- Base plate 160x160 mm. Thickness 6 mm

**MONTANTE 360 - MASTER OUTDOOR  
360 UPRIGHT - MASTER OUTDOOR  
cod. G075-M360**

- Trattamento di zincatura elettrolitica e verniciatura a polveri epossidiche color arancio per utilizzo outdoor - Altezza 360 cm
- Per serie MASTER OUTDOOR - Sezione 75x75x3,2 mm
- Collegamento profili secondari e accessori Foratura ø 13 mm. passo 10 cm.
- Collegamento fermi di sicurezza, supporti bilancieri e parallele Foratura ø 17 mm. passo 5/10 cm.
- Numeri di riferimento (0-20) incisi al laser
- Collegamento a terra- Piastra di base 160x160 mm. spessore 6 mm.



- Electrolytic galvanizing treatment and heavy-duty powder coating painting - orange colour - for outdoor use - Height 360cm
- For MASTER OUTDOOR series - Section 75x75x3,2 mm
- Connection with beams, bars and accessories ø 13mm holes - 10cm step
- Connection with safety spotter arms, J-cups and dip horns ø 17mm holes - 5/10cm step
- Laser-engraved reference numbers (0-20)
- Connection to the ground
- Base plate 160x160 mm. Thickness 6 mm.

**PROFILO DI IRRIGIDIMENTO 105 - MASTER OUTDOOR  
105 BEAM - MASTER OUTDOOR  
cod. G075-P105**

- Trattamento di zincatura elettrolitica e verniciatura a polveri epossidiche color arancio per utilizzo outdoor
- Per serie MASTER OUTDOOR
- Lunghezza 105 cm
- Sezione 60x60x3,2 mm
- Foratura su due lati - ø 13 mm. - passo 10 cm.
- Viteria
- 4 set inclusi.



- Electrolytic galvanizing treatment and heavy-duty powder coating painting - orange colour - for outdoor use
- For MASTER OUTDOOR series
- Length 105cm
- Section 60x60x3,2mm
- ø 13mm holes on both side - 10cm step
- Screws
- 4 sets of screws included

ELEMENTI STRUTTURALI OUTDOOR - OUTDOOR RIGS COMPONENTS

**PROFILO DI IRRIGIDIMENTO 168 - MASTER OUTDOOR**  
**168 BEAM - MASTER OUTDOOR**  
**cod. G075-P168**

- Trattamento di zincatura elettrolitica e verniciatura a polveri epossidi
- Per serie MASTER OUTDOOR
- Lunghezza 168 cm
- Sezione 60x60x3,2 mm
- Foratura su due lati - ø 13 mm. - passo 10 cm. Viteria
- 4 set inclusi



- Electrolytic galvanizing treatment and heavy-duty powder coating painting - orange colour - for outdoor use
- For MASTER OUTDOOR series
- Length 168cm
- Section 60x60x3,2mm
- ø 13mm holes on both side - 10cm step
- Screws
- 4 sets of screws included

**PROFILO OBLIQUO SLANTING FLY ARM MASTER OUTDOOR**  
**cod. G075-TO (1pz. / 1pc.)**

- Trattamento di zincatura elettrolitica e verniciatura a polveri epossidi
  - Sezione 60x60x3,2 mm
  - Funzione
- Profilo a sbalzo utilizzabile singolarmente in abbinamento al gancio per appendere sacco boxe o corda da arrampicata. In coppia costituisce il telaio per comporre Monkey Station a 45°. Se collegato con le staffe dedicate (AG60-SQ e AG75-SQ), consente di unire montanti di altezza diversa (vedere pag. 167-169)
- Viteria: 2 set inclusi



- Electrolytic galvanizing treatment and heavy-duty powder coating painting - orange colour - for outdoor use
  - Section 60x60x3,2 mm
  - Purpose
- Fly arm usable to match the hook to hang a boxing bag or a climbing rope. Two fly arms compose the frame to create a Monkey Station at 45°. If connected with the dedicated brackets (AG60-SQ e AG75-SQ), the fly arm allows to connect different heights uprights (see on page 167-169)
- Screws: 2 sets of screws included

**PROFILO OBLIQUO SLANTING FLY ARM MASTER OUTDOOR**  
**cod. G075-T02 (2pz. / 2pcs.)**

- Trattamento di zincatura elettrolitica e verniciatura a polveri epossidi
  - Sezione 60x60x3,2 mm
  - Funzione
- Profilo a sbalzo utilizzabile singolarmente in abbinamento al gancio per appendere sacco boxe o corda da arrampicata. In coppia costituisce il telaio per comporre Monkey Station a 45°. Se collegato con le staffe dedicate (AG60-SQ e AG75-SQ), consente di unire montanti di altezza diversa (vedere pag. 167-169)
- Viteria: 2 set inclusi



- Electrolytic galvanizing treatment and heavy-duty powder coating painting - orange colour - for outdoor use
  - Section 60x60x3,2 mm
  - Purpose
- Fly arm usable to match the hook to hang a boxing bag or a climbing rope. Two fly arms compose the frame to create a Monkey Station at 45°. If connected with the dedicated brackets (AG60-SQ e AG75-SQ), the fly arm allows to connect different heights uprights (see on page 167-169)
- Screws: 2 sets of screws included



ELEMENTI STRUTTURALI MASTER HEXAGON OUTDOOR - MASTER HEXAGON OUTDOOR RIGS COMPONENTS

**DOPPIA BARRA PULL UP PER GABBIA MASTER HEXAGON OUTDOOR  
DOUBLE PULL UP BAR FOR HEXAGON MASTER OUTDOOR RIG  
cod. GOHEX-DB**

- Trattamento di zincatura elettrolitica e verniciatura a polveri epossidiche color arancio per utilizzo outdoor
  - Per serie Master Hexagon Outdoor
  - Lunghezza barra superiore 128 cm
  - Lunghezza barra inferiore 100 cm
  - Sezione circolare  $\varnothing$  32 mm
  - Funzione
- Barre per trazioni e muscle up
- Viteria: 4 set inclusi



- Electrolytic galvanizing treatment and heavy-duty powder coating painting - orange colour - for outdoor use
  - For Hexagon Master Outdoor series
  - Length upper bar 128 cm
  - Length lower bar 100 cm
  - Round tube  $\varnothing$  32mm
  - Purpose
- Suitable for pulling up and muscle up
- Screws: 4 sets of screws included

**PROFILO DI IRRIGIDIMENTO 187 PER GABBIA MASTER HEXAGON OUTDOOR  
187 BEAM FOR HEXAGON MASTER OUTDOOR RIG  
cod. GUO-P187**

- Trattamento di zincatura elettrolitica e verniciatura a polveri epossidiche color arancio per utilizzo outdoor
  - Per serie Master Hexagon Outdoor
  - Lunghezza 187 cm
  - Sezione 60x60x3,2 mm
  - Foratura su due lati -  $\varnothing$  13 mm. - passo 10 cm.
  - Funzione
- Utilizzabili a coppia per unire 2 o più gabbie Master Hexagon Outdoor
- Viteria: 4 set inclusi



- Electrolytic galvanizing treatment and heavy-duty powder coating painting - orange colour - for outdoor use
  - For Hexagon Master Outdoor series
  - Length 187 cm
  - Section 60x60x3,2mm
  - $\varnothing$  13mm holes on both side - 10cm step
  - Purpose
- Suitable to connect 2 or more Hexagon Master Outdoor rigs
- Screws: 4 sets of screws included



**BARRA PULL UP 74 PER GABBIA MASTER HEXAGON OUTDOOR  
74 PULL UP BAR FOR HEXAGON MASTER OUTDOOR RIG  
cod. GUO-B74**

- Trattamento di zincatura elettrolitica e verniciatura a polveri epossidiche color arancio per utilizzo outdoor
  - Per serie Master Hexagon Outdoor
  - Lunghezza 74 cm
  - Sezione circolare  $\varnothing$  32 mm
  - Funzione
- Barra per trazioni utilizzabile tra due profili orizzontali GUO-P187 per comporre Monkey Station
- Viteria: 4 set inclusi



- Electrolytic galvanizing treatment and heavy-duty powder coating painting - orange colour - for outdoor use
  - For Hexagon Master Outdoor series
  - Length 74 cm
  - Round tube  $\varnothing$  32 mm
  - Purpose
- Suitable for pulling up, can be used among two GUO-P187 beams to create an horizontal Monkey Station.
- Screws: 4 sets of screws included



ACCESSORI MASTER HEXAGON OUTDOOR - MASTER HEXAGON OUTDOOR ACCESSORIES

**COPPIA SUPPORTI BILANCIERE PER GABBIA MASTER HEXAGON OUTDOOR**

**J-CUPS FOR HEXAGON MASTER OUTDOOR RIG**

cod. AGOHEX-SB

- Trattamento di zincatura elettrolitica e verniciatura a polveri epossidiche color arancio per utilizzo outdoor
- Per serie Master Hexagon Outdoor
- Sezione 75x75x3,2 mm
- Spessore 8 mm
- Pin di connessione ø 16 mm
- Dotati di protezioni.

- Electrolytic galvanizing treatment and heavy-duty powder coating painting - orange colour - for outdoor use
- For Hexagon Master Outdoor series
- 75x75x3,2 mm tube
- Thickness 8 mm
- ø 16 mm fixing pin
- Protection pads included



**COPPIA FERMI DI SICUREZZA BILANCIERE PER GABBIA MASTER HEXAGON OUTDOOR**

**SAFETY SPOTTER ARMS FOR HEXAGON MASTER OUTDOOR RIG**

cod. AGOHEX-FS

- Trattamento di zincatura elettrolitica e verniciatura a polveri epossidiche color arancio per utilizzo outdoor
- Per serie Master Hexagon Outdoor
- Sezione 75x75x3,2 mm
- Spessore 8 mm
- Pin di connessione ø 16 mm
- Dotati di protezioni e Pin di sicurezza diam. 16 mm

- Electrolytic galvanizing treatment and heavy-duty powder coating painting - orange colour - for outdoor use
- For Hexagon Master Outdoor series
- 75x75x3,2 mm tube
- Thickness 8 mm
- ø 16 mm fixing pin
- Protection pads and ø 16 mm safety pin included.



**COPPIA SUPPORTI BILANCIERE MASTER OUTDOOR**

**J-CUPS MASTER OUTDOOR**

cod. AGO75-SB

- Trattamento di zincatura elettrolitica e verniciatura a polveri epossidiche color arancio per utilizzo outdoor
- Per serie MASTER OUTDOOR - Sezione 75x75x3,2 mm
- Spessore 8 mm
- Pin di connessione ø 16 mm
- Dotati di protezioni

- Electrolytic galvanizing treatment and heavy-duty powder coating painting - orange colour - for outdoor use
- For MASTER OUTDOOR series - 75x75x3,2 mm tube
- Thickness 8 mm
- ø 16 mm fixing pin
- Protection pads included





## POWER RACK

# WLX3600

cod. WLX-3600

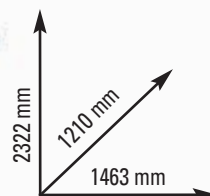
TRALICCIO TRAZIONI  
MULTIPRESA

TRUSS WITH MULTIPLE HANDLES



cod. LAT-ATTWLX-3600

**OPTIONAL**  
LAT/ PULLDOWN/  
SEATED ROW MACHINE



## RACKS

BILANCIERI Altezza j-cup regolabile (450-1890 mm) su 25 livelli.  
Interasse 60 mm J-cup spessore 6 mm con protezione UHMW  
DIMENSIONI PRODOTTO: 1463x1210x2322 mm  
PESO MAX STRUTTURA 300 Kg  
PESO: 132 kg  
CLASSE D'UTILIZZO PROFESSIONALE (EN20957-1 / EN957-4 classe S)

BARBELLS J-cup height adjustable (450-1890 mm) on 25 levels.  
Distance 60 mm J-cup 6 mm thickness with UHMW protection pads  
SET UP SIZE 1463x1210x2322 mm  
MAX STRUCTURE WEIGHT 300 kg  
WEIGHT: 132 kg  
COMMERCIAL USE (EN20957-1 / EN957-4 class S)

- Struttura tubolare in acciaio rinforzato a sezione 75x75 mm - spessore 3 mm
- Verniciatura doppia a polveri epossidiche, antigraffio .
- Dotazione: 2 j-cups, 2 safety bars, traliccio trazioni

- Structure square heavyduty steel tubing 75x75 mm - thickness 3 mm
- Painting double heavy duty powder coating painting, scratch-resistant
- Equipment: 2 j-cups, 2 safety bars, truss with multiple-handle.

LAT/ PULLDOWN/ SEATED ROW MACHINE **OPTIONAL**.

- Peso max caricabile 160 kg.
- Caricamento a dischi con foro  $\varnothing$  25 mm e  $\varnothing$  50 mm.
- Sistema di carrucole /puleggie con cuscinetti a sfera.
- Dotazioni/note: lat bar, barra tricipiti, poggia piedi per seated row, adattatore per utilizzo dischi in ghisa con foro  $\varnothing$  50 mm inclusi.

- Max loadable weight 160 Kg.
- For weight plates with 25 mm and 50 mm diameter hole.
- Pulleys system with ball bearings.
- Equipment/note: lat bar, triceps bar, foot supports for seated row, adapter for weight plates with 50 mm diameter hole included.



## HALF RACK

# WLX3400

cod. WLX-3400

TRALICCIO TRAZIONI  
MULTIPRESA

TRUSS WITH MULTIPLE HANDLES



## RACKS

BILANCIERI Altezza j-cup/safety spotter arm regolabile (450-1890 mm) su 25 livelli. Interasse 60 mm j-cup/spotter arm spessore 6 mm con protezione UHMW  
DIMENSIONI PRODOTTO: 1400x1308x2321 mm  
PESO MAX STRUTTURA 300 Kg  
PESO: 105 kg  
CLASSE D'UTILIZZO PROFESSIONALE (EN20957-1 / EN957-2 classe S)

BARBELLS j-cup/ safety spotter arm height adjustable (450-1890 mm) on 25 levels. Distance 60 mm j-cup/safety spotter arm 6 mm thickness with UHMW protection pads  
SET UP SIZE 1400x1308x2321 mm  
MAX STRUCTURE WEIGHT 300 kg  
WEIGHT: 105 kg  
COMMERCIAL USE (EN20957-1 / EN957-2 class S)

- Struttura tubolare in acciaio rinforzato a sezione 75x75 mm - spessore 3 mm
- Verniciatura doppia a polveri epossidiche, antigraffio .
- Dotazione: 2 j-cups, 2 safety spotter arms, 8 barre porta pesi, 2 porta bilancieri, 8 barre in acciaio per fasce elastiche, 4 ganci per elastici, traliccio trazione
- Structure square heavyduty steel tubing 75x75 mm - thickness 3 mm
- Painting double heavy duty powder coating painting, scratch-resistant
- Equipment: 2 j-cups, 2 safety spotter arms, 8 weight plates holders, 2 barbell holders, 8 steel bars for resistance bands, 4 hooks for resistance bands, truss with multiplehandle





[contact@toorxprofessional.it](mailto:contact@toorxprofessional.it)

[www.toorxprofessional.it](http://www.toorxprofessional.it)

TOORX® è un marchio di proprietà di / *is a brand of*

**Garlando S.p.A.**

Via Regione Piemonte, 32 - Zona Ind. D1

15068 Pozzolo Formigaro (AL) - Italy

Tel. +39.0143.318500

Fax +39.0143.318585