



CATÁLOGO
OTOÑO 2023



línea
MERIDA



Zócalo: E-27
Lámpara: E-27 LED

Terminaciones:
NT

C-168
230 x 235 mm

C-268
220 x 590 mm

C-468
220 x 1000 mm



C-168



C-268



C-468



línea
CATANIA



Zócalo: E-27
Lámpara: E-27 LED

Terminaciones:
BT - NT

AP-116
210 x 136 x 380 mm

C-116
210 x 210 x 280 mm

F-154
315 x 142 x 135 mm

FJ-103/30
295 x 142 x 142 mm

V-119
157 x 290 mm

X-62
Accesorio estaca
260 x Ø 45 mm



AP-116



F-154



V-119



X-62



línea
MARSALA



Zócalo: E-27
Lámpara: E-27 LED

Terminaciones:
BT - NT

AP-172
185 x 220 mm

C-100/20
Ø 205 mm - H: 220 mm

C-100/30
Ø 305 mm - H: 300 mm



C-100/20



C-100/30



AP-172



línea
TRAPECIO



Zócalo: E-27
Lámpara: E-27 LED

Terminaciones:
BT - NT

C-199
240 x 240 x 230 mm

C-299
590 x 240 x 230 mm



C-199



C-299



C-166/40



línea
GETAFE



Zócalo: E-27
Lámpara: E-27 LED



Zócalo: G-9
Lámpara: G-9 LED

Terminaciones:
BT - NT

C-166/15
Ø 150 mm
G-9

C-166/20
Ø 200 mm

C-166/30
Ø 300 mm

C-166/40
Ø 400 mm



C-166/15



C-166/30



C-166/20

línea
EGIPTO



Zócalo: E-27
Lámpara: E-27 LED

Terminaciones:
BT - NT

C-196/15
150 x 150 x 230 mm

C-196/25
250 x 250 x 230 mm

C-196/32
320 x 320 x 230 mm

C-197/25
250 x 250 x 230 mm

C-198/32
320 x 235 mm

C-198/40
400 x 400 x 240 mm



C-196/15



C-196/25



C-196/32



C-197/25



C-198/32



C-198/40



línea
CHESTER

💡
Zócalo: E-27
Lámpara: E-27 LED

Terminaciones:
BT - NT

AP-147
130 x 75 x 200 mm

C-147
130 x 130 x 235 mm

V-147
130 x 235 mm

X-27
586 x 35 x 17 mm

X-28
746 x 35 x 17 mm





línea
FLORALIS



Zócalo: E-27
Lámpara: E-27 LED

Terminaciones:
BT - NT

C-104
Ø 300 mm - H: 295 mm



C-104



línea
BADALONA



Zócalo: E-27
Lámpara: E-27 LED

Terminaciones:
BT - NT

C-209
220 x 190 x 580 mm



C-209



línea
FANO



Zócalo: E-27
Lámpara: E-27 LED

Terminaciones:
BT - NT

AP-1300
110 x 175 x H: 280 mm

C-1025
95 x H: 245 mm

V-118
127 x H: 246 mm



C-1025



V-118



AP-1300



línea
YORK



Zócalo: E-27
Lámpara: E-27 LED

Terminaciones:
BT - NT

C-185
Ø 270 mm

C-186
Ø 370 mm

C-187
320 x 320 mm



C-186



C-185



C-187



línea
PELOTA



Zócalo: E-27
Lámpara: E-27 LED

Terminaciones:
BT - NT

C-118
Ø 260 mm



C-118

línea
PALMA



Zócalo: E-27
Lámpara: E-27 LED

Terminaciones:
BT - NT

AP-146
285 x 235 mm

C-106
285 x 285 mm



AP-146



C-106

línea
LOJA



Zócalo: E-27
Lámpara: E-27 LED

Terminaciones:
BT - NT

C-169
310 mm - H: 340 mm



C-169

línea
MALTA



Zócalo: E-27
Lámpara: E-27 LED

Terminaciones:
BT - NT

C-101
Ø 320 mm



C-101

línea
LERMA



Zócalo: E-27
Lámpara: E-27 LED

Terminaciones:
BT - NT

C-110
275 x 275 mm



C-110

línea
UNICORNIO



Zócalo: E-27
Lámpara: E-27 LED

Terminaciones:
BL - RO

C-105/UNI
275 x 275 mm

AP-145/UNI
220 x 138 mm



C-105/UNI



AP-145/UNI

línea
AUTO



Zócalo: E-27
Lámpara: E-27 LED

Terminaciones:
BL- CE

C-105/AUT
275 x 275 mm

AP-145/AUT
220 x 138 mm



C-105/AUT



AP-145/AUT

línea
MÁLAGA



Zócalo: E-27
Lámpara: E-27 LED



Zócalo: G-9
Lámpara: G-9 LED

Terminaciones:
BT - NT

AP-273
165 x 245 mm

C-114/15
G-9
Ø 150 mm - H: 90 mm

C-114/30
Ø 300 mm - H: 170 mm

C-114/40
Ø 400 mm - H: 210 mm

C-314/66
Ø 660 mm - H: 220 mm


C-314/80
Ø 800 mm - H: 400 mm



C-314/80
C-314/66



C-114/15



C-114/40



C-114/30



AP-273



C-1002

línea
COLGANTES



Zócalo: E-27
Lámpara: E-27 LED

Terminaciones:
BT - NT - MA

C-146
NANTES
Ø 420 mm - H: 230 mm

C-1000
FRIAS
Ø 420 mm - H: 230 mm

C-1001
OVIEDO
Ø 420 mm - H: 230 mm

C-1002
LEÓN
Ø 420 mm - H: 230 mm

C-1019
PARLA
Ø 420 mm - H: 230 mm



C-146



C-1000



C-1019



C-1001



línea
ALTEA



Zócalo: GZ-10
Lámpara: GU-10 LED

Terminaciones:
BT - NT

AP-164
160 x 110 x 185 mm

C-164/35
65 x 65 x 350 mm

C-164/50
65 x 65 x 500 mm


L-164
H: 400 mm



AP-164



L-164



C-164/35



C-164/50

línea
TRAPANI



Zócalo: GZ-10
Lámpara: Dicro LED

Terminaciones:
BT - NT

AP-165
190 x 95 mm

C-165
95 x 95 x 145 mm

L-165
H: 385 mm

X-27
586 x 35 x 17 mm

X-28
746 x 35 x 17 mm

X-33
890 x 35 x 17 mm



X-33

C-165



C-165



X-28

C-165



X-27

C-165



AP-165



L-165



línea
TRANI



Zócalo: E-27
Lámpara: E-27 LED

Terminaciones:
BT - NT

C-1021
120 mm - H: 270 mm



C-1021

línea
**APLIQUES
CALADOS**



Zócalo: E-27
Lámpara: E-27 LED

Terminaciones:
BT - NE - OX

AP-1001
CÍRCULOS
150 x 74 x 200 mm



AP-1001

AP-1002
HOJITAS
150 x 74 x 200 mm



AP-1002

AP-1003
RAYAS
150 x 74 x 200 mm



AP-1003




línea
ROVIGO



Zócalo: G-9
Lámpara: G-9 LED

Terminaciones:
BT - NT - CT - AC
OX - HO

AP-238
90 x 145 x 400 mm



AP-238



línea
TURÍN



Zócalo: GZ-10
Lámpara: GU-10 LED

Terminaciones:
BT - NT - AC - OX - HO

AP-148
102 x 82 x 220 mm

AP-248
102 x 82 x 350 mm



AP-248



AP-148



línea
ANZIO



Zócalo: E-27
Lámpara: E-27 LED

Terminaciones:
BT - NT - AC - OX - HO

AP-167
205 x 140 x 350 mm



AP-167





línea
SAVONA



Zócalo: G-9
Lámpara: G-9 LED

Terminaciones:
BT - NE/ESB- AC
OX - HO

AP-156
130 X 130 X 233 mm



AP-156



línea
FUELLE



Zócalo: GZ-10
Lámpara: GU-10 LED

Terminaciones:
BT - NT

AP-133
105 x 105 mm

AP-233
213 mm - H: 105 mm



AP-133



AP-233

SISTEMA PATENTADO
NUEVO MOVIMIENTO
CARDÁNICO

línea
TIVOLI



Zócalo: E-27
Lámpara: E-27 LED

Terminaciones:
BT - NT - AC

C-1022/11
Ø 40 mm - H: 115 mm

C-1022/25
Ø 40 mm - H: 250 mm



C-1022/11



C-1022/25





línea
VITTORIA



Zócalo: E-27
Lámpara: E-27 LED

Terminaciones:
NG ACRÍLICO NG
NG ACRÍLICO TRANSP.
BL ACRÍLICO TRANSP.

C-1023
Acrílico Ø 220 mm
Caño 115 mm



C-1023

línea
TUBOS



Zócalo: GZ-10
Lámpara: GU-10 LED

Terminaciones:
BT - NT - AC

C-1801
Ø 63 - H: 300 mm

C-1802
Ø 63 - H: 300 mm

C-1803
Ø 63 - H: 300 mm

C-1804
Ø 63 - H: 300 mm

C-1805
Ø 63 - H: 300 mm





línea
TUBOS



Zócalo: E-27
Lámpara: E-27 LED

Terminaciones:
BT - NT

C-1029
Ø 92 mm - H: 300 mm

C-1030
Ø 92 mm - H: 300 mm

C-1031
Ø 92 mm - H: 300 mm



C-1029

C-1030

C-1031



línea
TUBOS



Zócalo: GZ-10
Lámpara: GU-10 LED

Terminaciones:
BT - NT - AC

C-167/20
Ø 50 mm - H: 200 mm

C-167/35
Ø 50 mm - H: 350 mm

C-167/50
Ø 50 mm - H: 500 mm

X-32
300 x 300 mm



C-167/20



C-167/35



C-167/50



X-32

C-167/35



línea
IMOLA



Zócalo: E-27
Lámpara: E-27 LED

Terminaciones:
BT - NT
MADERA/BT
MADERA/NT

AP-168
135 x 145 mm H: 135 mm

L-168
H: 445 mm

V-168
H: 118 mm
BT - NT



AP-168



V-168



L-168





línea
TERNI



Zócalo: E-27
Lámpara: E-27 LED

Terminaciones:
ACRÍLICO NEGRO
COMB. CON COBRE

AP-196
120 x 150 x 145 mm

AP-296
332 x 150 x 145 mm

C-410
785 x 130 x 97 mm



C-410



AP-196



AP-296



línea
LUCCA



Zócalo: E-27
Lámpara: E-27 LED

Terminaciones:
NEGRO CON CHAPA
SÍMIL MADERA CLARA
U OSCURA

AP-197
140 x 145 x 145 mm

AP-297
315 x 145 x 145 mm

AP-397
515 x 145 x 145 mm

C-210
575 x 130 x 97 mm

C-410
785 x 130 x 97 mm



C-210

C-410



AP-397



AP-297



AP-197

línea
TOULON



Zócalo: E-27
Lámpara: E-27 LED

Terminaciones:
MADERA CLARA - NT

P-2000
575 x 130 x 92 mm

P-4000
775 x 130 x 92 mm



P-4000



P-2000



P-4001

línea
FERRARA



Zócalo: E-27
Lámpara: E-27 LED

Terminaciones:
BT - NT

P-1001
107 x 107 x 92 mm

P-2001
383 x 63 x 112 mm

P-3001
635 x 63 x 112 mm

P-4001
892 x 63 x 112 mm



P-1001



P-2001



P-3001



línea
PADUA



Zócalo: E-27
Lámpara: E-27 LED

Terminaciones:
NT

AP-195
225 x 300 x 395 mm

C-1024
Ø 222 mm - H: 115 mm

C-3024
890 x 222 x 135 mm



C-1024



AP-195

línea
VINTAGE



Zócalo: E-27
Lámpara: E-27 LED

Terminaciones:
COBRE

C-144
Ø 110 x 15 mm

C-244
Ø 215 - H: 30 mm

C-344
Ø 215 - H: 30 mm

CL-244
586 x 35 mm

CL-344
670 x 35 mm

CL-444
890 x 35 mm



C-144



C-244



C-344



CL-244



CL-344



CL-444



línea
BURGOS



Zócalo: E-27
Lámpara: E-27 LED

Terminaciones:
BT - NT

AP-194
105 x 172 x 105 mm

AP-294
300 x 172 x 120 mm



AP-194



AP-294

línea
ALICANTE



Zócalo: E-27
Lámpara: E-27 LED

Terminaciones:
BT - NT

AP-1302
165 x 240 x 230 mm

AP-2302
480 x 230 x 240 mm

C-1302
Ø 165 mm - H: 175 mm



AP-2302



C-1302

línea
VITORIA



Zócalo: E-27
Lámpara: E-27 LED

Terminaciones:
BT - NT

AP-1303
165 x 240 x 230 mm

AP-2303
480 x 230 x 240 mm

C-1303
Ø 165 mm - H: 175 mm



AP-1303



C-1303

línea
SANTANDER



Zócalo: E-27
Lámpara: E-27 LED

Terminaciones:
BT - NT

AP-1304
165 x 240 x 230 mm

AP-2304
480 x 230 x 240 mm

C-1304
Ø 165 mm - H: 175 mm



AP-1304



C-1304



línea
ORENSE



Zócalo: E-27
Lámpara: E-27 LED

AP-159
140 x 120 x 280 mm
BL - NE - NT

L-122
H: 425 mm
BL - NT - AZ - RJ -
RO - TQ



AP-159



L-122



línea
DERBY



Zócalo: G-9
Lámpara: G-9 LED

Terminaciones:
BL - NG

L-130
H: 320 mm

L-131
H: 310 mm



L-130



L-131



línea
GERONA



Zócalo: E-27
Lámpara: E-27 LED

Terminaciones:
NT

C-1305
125 x 125 x 220 mm

C-1306
150 x 150 x 300 mm



C-1306



C-1305

línea
MURCIA



Zócalo: E-27
Lámpara: E-27 LED

Terminaciones:
BT - NT

C-1027
150 x 200 mm

C-1028
Ø 150 - H: 200 mm



C-1027



C-1028



línea
CUBO



Zócalo: E-27
Lámpara: E-27 LED

Terminaciones:
BT - NT

C-1007
230 x 295 mm

C-1008
COLG. TRAPECIO
160 x 250 mm
NT

C-3007
Base 300 x 300 mm



C-1008



C-3007



C-1007



línea
CORUÑA



Zócalo: E-27
Lámpara: E-27 LED

Terminaciones:
BL - NG

AP-129
Ø 220 x 285 mm

C-178
Ø 220 x 175 mm



C-178



AP-129

línea
NÓRDICA



Zócalo: E-27
Lámpara: E-27 LED

Terminaciones:
BL - NG

AP-170
VERA
195 x 245 mm

AP-171
BARRIL
200 x 285 mm

C-107
CUENCA
Ø 290 - H: 385 mm

C-108
LUGO
Ø 355 - H: 360 mm

C-109/20
VERA
Ø 190 - H: 200 mm

C-109/30
VERA
Ø 300 - H: 305 mm

C-170
VIANA
Ø 400 - H: 220 mm

C-171/15
BARRIL
Ø 143 - H: 250 mm

C-171/20
BARRIL
Ø 197 - H: 340 mm

V-171
BARRIL
Ø 143 x 365 mm



C-109/20
C-109/30



AP-170



C-170



C-108



C-107



C-171/20
C-171/15



AP-171



V-171



línea
PORTO



Zócalo: E-27
Lámpara: E-27 LED

Terminaciones:
BT - NT

AP-128
Ø 123 mm - H: 210 mm

AP-228
330 x 200 mm

C-177
Ø 123 mm - H: 145 mm

V-128
123 mm - H: 382 mm



C-177



AP-128



V-128



AP-228

línea
JAULA



Zócalo: E-27
Lámpara: E-27 LED

AP-117
105 x 180 x 180 mm
Con cable textil
BT - NT

AP-158
200 x 315 x 320 mm
NT

AP-198
VARESE
200 x 260 mm
NT



AP-198



AP-117



AP-158

línea
JAULA



Zócalo: E-27
Lámpara: E-27 LED

Terminaciones:
BT - NT

C-1003
DIAMANTE
Ø 153 mm - H: 200 mm
Con tacita plástica

C-1004
JAULA CONO
Ø 118 mm - H: 210 mm
Con tacita plástica

C-1005
JAULA CILINDRO
Ø 98 mm - H: 245 mm
Con tacita plástica

C-1006
JAULA
Ø 105 mm - H: 170 mm
Con tacita plástica



C-1005



C-1004



C-1006



C-1003

línea
JAULA



Zócalo: E-27
Lámpara: E-27 LED

Terminaciones:
BT - NT

AP-163
ORLEANS
180 x 235 x 260 mm

C-1017
ORLEANS
Ø 260 - H: 320 mm



C-1017



AP-163

C-1018/23
ÁTOMO
Ø 230 mm

C-1018/30
ÁTOMO
Ø 300 mm



C-1018/23



C-1018/30

línea
JAULA



Zócalo: E-27
Lámpara: E-27 LED

Terminaciones:
BT - NT - CO

C-102
ESFERA
Ø 260 - H: 220 mm

C-103
SEMI ESFÉRICO
Ø 375 - H: 210 mm

C-188
JAULA FLOR
300 x 300 mm

C-189
DIAMANTE
350 x 260 mm

C-1009
DIAMANTE
Ø 380 mm - H: 270 mm



C-103



C-188



C-189



C-1009



C-102



línea
JAULA



Zócalo: E-27
Lámpara: E-27 LED

Terminaciones:
BT - NT - CO

C-125
H: 222 mm

C-127
H: 272 mm

C-128
H: 288 mm



C-125



C-127



C-128

línea
GEO



Zócalo: E-27
Lámpara: E-27 LED

Terminaciones:
NT

C-1010
GEO CUADRADO
190 x 235 mm

C-1012
GEO ROMBO
260 x 290 mm

C-1014
GEO CÍRCULO
Ø 195 H: 235 mm

C-1015
GEO PIRÁMIDE
Ø 245 H: 260 mm



C-1010



C-1012



C-1014



C-1015



línea
COLGANTES



Zócalo: E-27

Lámpara: E-27 LED

Terminaciones:

BL - NE - AZ - NJ - VE

C-122

MADRID

PVC

Ø 260 mm



C-122



línea
COLGANTES



Zócalo: E-27
Lámpara: E-27 LED

Terminaciones:
NT - AL

C-121
Ø 220 mm



C-121



línea
COLGANTES



Zócalo: E-27
Lámpara: E-27 LED

C-119
BALA
Ø 185 mm
ALUMINIO

C-134
ESFÉRICO
Ø 220 mm
BT - NT - AL

C-135
LECHERO
Ø 200 mm
ALUMINIO

C-142
GALPONERO
Ø 290 mm
BT - NE - GT

C-143
CÓNICO
Ø 175 mm
GT



C-143



C-119



C-135



C-134



C-142



línea
COLGANTES



Zócalo: E-27
Lámpara: E-27 LED

C-117
ESF. C/CADENA
Ø 240 mm
COBRE



C-117

C-130
CHINO
Ø 220 mm
BL - NE - NT - COB



C-136

C-130NEG/COB
CHINO
Ø 220 mm
NE/COB



C-130NEG/COB

C-131
Ø 280 mm
BL - NE

C-130

C-136
Ø 320 mm
BL - NT - GR/AL - COB
Con interior BL:
NE - RJ - VE



C-131

C-141
Ø 380 mm
BL - NE



C-141

C-1300
RENNES
Ø 250 mm
BL - NE



C-1301

C-1301
RENNES
Ø 320 mm
BL - NE



C-1300



línea
**APLIQUES Y
COLGANTES**



Zócalo: E-27
Lámpara: E-27 LED

AP-130
SOMBRERO
350 x 290 mm
NT

AP-131
GALPONERO
270 X 300 mm
NT

AP-161
BERLÍN
220 x 310 x 150 mm
BT - NT

AP-162
BREMEN
MÉNSULA
110 x 215 x 110 mm
BT - NT

C-115
SOMBRERO
Ø 350 mm
BL - BT - NT - AL - CO

C-120
GALPONERO
Ø 280 mm
NT - AL



C-120



C-115



AP-130



AP-162



AP-161



AP-131

línea
CAMPO



Zócalo: E-27
Lámpara: E-27 LED

A-219
845 mm
Tulipa transp.: Ø 250 mm

A-319
875 mm
Tulipa transp.: Ø 250 mm

C-139
Ø 250 mm H: 230 mm
Tulipa transp.: Ø 250 mm

AP-136
145 x 250 x 250 mm
Tulipa transp.: Ø 130 mm

AP-236
380 x 195 x 265 mm
Tulipa transp.: Ø 130 mm

V-116
H: 495 mm
Tulipa transp.: Ø 130 mm



C-139



A-219



A-319



AP-136



V-116



AP-236



C-159

línea
CAMPO



Zócalo: E-27

Lámpara: E-27 LED

A-419

Ø 1050 mm

Tulipa transp.: Ø 250 mm

C-159

875 mm

Tulipa transp.: Ø 250 mm

P-219

400 mm

Tulipa transp.: Ø 130 mm

P-419

Ø 560 mm

Tulipa transp.: Ø 130 mm



A-419



P-419



P-219

línea
ROCÍO



Zócalo: E-27
Lámpara: E-27 LED

Terminaciones:
BL - PL

A-336
Ø 450 mm

A-340
Ø 480 mm



A-336



C-340

línea
**APLIQUES
VELADORES**



Zócalo: E-27
Lámpara: E-27 LED

Terminaciones:
BL

AP-137
JUVENIL
150 x 240 x 245 mm

AP-143
CILINDRO
110 X 180 X 330 mm

AP-152
ONDINA
145 x 215 x 170 mm

AP-252
ONDINA
300 x 220 x 165 mm



AP-152



AP-252



AP-143



AP-137

V-121
H: 200 mm
Vidrio Ø 95 mm
BL

V-181
H: 320 mm
Pantalla 90 x 220 mm
BL - NE

V-192
VEL. JUVENIL
H: 380 mm
Pantalla 90 x 150 mm
BL - RO - TQ



V-121



V-192



V-181

línea
SEVILLA



Zócalo: E-27
Lámpara: E-27 LED



Zócalo: G-9
Lámpara: G-9 LED

AP-108
170 x 180 x 81 mm
E-27

AP-208
170 x 350 x 81 mm
E-27

C-208
140 x 480 x 90 mm
E-27

C-308
140 x 640 x 90 mm
E-27

C-408
140 x 870 x 90 mm
E-27

AP-204
140 x 230 x 40 mm
G-9

AP-304
140 x 300 x 40 mm
G-9



C-408



AP-108



AP-208



AP-204



AP-304



C-308



C-208



línea
VIGO



Zócalo: G-9
Lámpara: G-9 LED

Terminaciones:
BL
TULIPA CUBETO

AP-109/C
120 x 130 x 80 mm

AP-209/C
210 x 130 x 80 mm

AP-309/C
330 x 130 x 80 mm



AP-109/C



AP-209/C



AP-309/C

línea
NOVA



Zócalo: E-27
Lámpara: E-27 LED

Z-76

Tulipa Sat. Cilindro
Ø 100 - H: 210 mm

Z-47

Tulipa Sat. Curvo
Ø 130 - H: 190 mm

C-182

Capuchón plástico
BL - NE

C-183

Capuchón chapa
BL - NE - PL - CP

C-184

Capuchón chapa
Cable textil
BL - NE - PL - CP

C-140

110 x 110 mm
AC

C-240

320 x 110 mm
AC

C-340

440 x 110 mm
AC

CC-47



C-182



C-183



C-184



C-140



C-240



C-340

línea
PADOVA



Zócalo: E-27
Lámpara: E-27 LED

Terminaciones:
BL - NT - PL
VIDRIO MURANO
CABLE ACERO

C-172/25
Ø 250 mm

C-172/32
Ø 325 mm

C-175/25
Ø 250 mm

C-175/30
Ø 300 mm



C-172/32



C-172/25



C-175/30



C-175/25

línea
MILANO



Zócalo: E-27
Lámpara: E-27 LED

Terminaciones:
BL

AP-179
Ø 300 mm

AP-182
Ø 260 mm

C-149
Ø 350 mm

P-217
Ø 250 mm

P-218
Ø 300 mm



C-149



AP-179
AP-182



P-217
P-218

línea
SALERNO



Zócalo: E-27
Lámpara: E-27 LED


Terminaciones:
BL

AP-187
300 x 250 mm

P-232
300 x 300 mm



P-232



AP-187

línea
NICE



Zócalo: E-27
Lámpara: E-27 LED

Terminaciones:
BL

AP-192
250 x 180 mm

C-156
350 x 350 mm

P-236
300 x 300 mm



C-156



AP-192



P-236

línea
TORINO



Zócalo: E-27
Lámpara: E-27 LED

Terminaciones:
BL

AP-183
260 x 140 mm

P-226
250 x 250 mm

P-227
300 x 300 mm



P-226
P-227



AP-183

línea
CANNES



Zócalo: E-27
Lámpara: E-27 LED

Terminaciones:
BL

AP-191
250 x 180 mm

C-155
Ø 350 mm

P-235
Ø 300 mm



C-155



P-235



AP-191

línea
NÁPOLI



Zócalo: E-27
Lámpara: E-27 LED

Terminaciones:
BL

AP-174
Ø 300 mm

P-220
Ø 250 mm

P-221
Ø 300 mm



AP-174



P-220
P-221

línea
BARI



Zócalo: E-27
Lámpara: E-27 LED

Terminaciones:
BL

AP-175
Ø 260 mm

AP-176
260 x 140 mm

C-151
350 x 350 mm

C-192
Tacita plástica blanca
300 x 300 mm

P-120
200 x 200 mm

P-213
Ø 250 mm

P-214
250 x 250 mm

P-224
330 x 300 mm



C-151



C-192



AP-176



P-120
P-214
P-224



AP-175



P-213

línea
PALERMO



Zócalo: E-27
Lámpara: E-27 LED

Terminaciones:
BL

AP-184
260 x 140 mm

P-228
250 x 250 mm



P-228



AP-184

línea
VERONA



Zócalo: E-27
Lámpara: E-27 LED

Terminaciones:
BL

AP-177
Ø 260 mm

AP-178
Ø 300 mm

C-148
Ø 350 mm

C-193
Ø 300 mm
Tacita plástica blanca

P-119
Ø 200 mm

P-215
Ø 250 mm

P-216
Ø 300 mm



C-148



C-193



P-119
P-215
P-216



AP-177
AP-178

línea
LIVORNO



Zócalo: E-27
Lámpara: E-27 LED

Terminaciones:
BL

AP-181
260 x 140 mm

P-223
250 x 250 mm



AP-181



P-223

línea
FOGGIA



Zócalo: E-27
Lámpara: E-27 LED

Terminaciones:
BL - NE

AP-186
300 x 250 mm

C-152
350 x 350 mm

C-194
300 x 300 mm
Tacita plástica negra

P-231
300 x 300 mm



C-152



C-194



AP-186



P-231

línea
ROMA



Zócalo: E-27
Lámpara: E-27 LED

Terminaciones:
BL

AP-188
Ø 105 x 200 mm

AP-189
Ø 105 x 300 mm

AP-288
Ø 105 x 400 mm



AP-188



AP-189



AP-288

línea
PARÍS



Zócalo: E-27
Lámpara: E-27 LED

C-154
Ø 300 mm
Capuchón negro
Vidrio: NE - RO - VE
Cable textil

C-157
Ø 350 mm
NE

C-158
350 x 350 mm
NE

C-190
Ø 300 mm
NE - MA - RJ - VE

C-191
300 x 300 mm
NE
Capuchón PVC negro



C-157



C-158



C-191



C-190



C-154



línea
PARÍS



Zócalo: E-27
Lámpara: E-27 LED

Terminaciones:
BL

AP-190
250 x 180 mm

P-233
Ø 300 mm

P-234
300 x 300 mm



AP-190



P-234



P-233

línea
TRENTO



Zócalo: E-27
Lámpara: E-27 LED

Terminaciones:
BL

AP-180
300 x 250 mm

P-222
300 x 300 mm



P-222



AP-180

línea
**PLAFONES Y
DIFUSORES**



Zócalo: E-27
Lámpara: E-27 LED

Terminaciones:
BL

AP-166
LENTEJA
Ø 215 mm

AP-169
FIRENZE
Ø 250 mm

P-101
VERONA
PVC
Ø 290 mm

P-166
LENTEJA
Ø 165 mm

P-167
LENTEJA
Ø 215 mm

P-269
FIRENZE
Ø 250 mm

P-152
BOINA VENECIANO
Ø 150 mm

P-202
BOINA VENECIANO
Ø 200 mm

P-156
PARMA
Ø 150 mm

P-256
PARMA
Ø 225 mm

P-352
Ø 250 mm - H: 120 mm
Tulipa: Alba



AP-166



**P-166
P-167**



AP-169



P-269



P-101



**P-156
P-256**



**P-152
P-202**



P-352

línea
BARCELONA



Zócalo: E-27
Lámpara: E-27 LED

Terminaciones:
BL

AP-285
120 x 330 mm

P-183
120 x 250 x 75 mm

P-284
120 x 400 x 75 mm

P-286
310 x 310 x 75 mm



P-183



P-284



P-286



AP-285

línea
BILBAO



Zócalo: E-27
Lámpara: E-27 LED

Terminaciones:
BORDE NEGRO

AP-193
390 x 185 x 80 mm

P-181
250 x 250 mm

P-281
300 x 300 mm

P-282
250 x 430 mm

P-481
430 x 430 mm



P-181



P-281



P-481



P-282



AP-193

línea
BORJA



Zócalo: GZ-10
Lámpara: GU-10 LED

Terminaciones:
BT - NT

S-1901
107 x 170 x 107 mm

SL-2901
35 x 170 x 380 mm

SL-3901
35 x 170 x 636 mm

SL-4901
35 x 170 x 891 mm

ST-4901
340 x 170 x 340 mm



ST-4901



SL-4901



SL-3901



S-1901



SL-2901

línea
SIENNA



Zócalo: G-9
Lámpara: G-9 LED

Terminaciones:
BT - NT
TULIPA CUBO

SC-124
Cabezal

S-124
104 x 104 mm

S-224
104 x 360 mm

S-324
104 x 572 mm

S-424
104 x 785 mm

ST-424
355 x 355 mm

ST-624
355 x 562 mm



SC-124



ST-424



ST-624



S-124



S-224



S-324



S-424

línea
DUBLÍN



Zócalo: GZ-10
Lámpara: Dicro Led

Terminaciones:
BT - NT - AC

SC-118
CABEZAL

S-118
125 x 110 mm

S-218
180 x 320 mm

SL-218
145 x 440 mm

SL-318
145 x 440 mm

SL-418
145 x 590 mm

ST-318
200 x 200 mm

ST-418
200 x 200 mm



SC-118



ST-418



ST-318



S-218



SL-218



S-118



SL-318



SL-418



línea
AREZZO



Zócalo: E-27
Lámpara: E-27 LED

Terminaciones:
BT - NT

S-125
135 x 120 mm

S-225
135 x 340 mm

S-325
135 x 580 mm

ST-425
360 x 360 mm



S-125



S-225



ST-425



S-325

línea
OSLO



Zócalo: GZ-10
Lámpara: AR-111

Terminaciones:
BT - NT - AC

SC-116
CABEZAL

S-116
180 x 113 mm

S-216
180 x 320 mm

S-217
160 x 440 mm

S-317
160 x 590 mm

S-417
160 x 890 mm



SC-116



S-217



S-317



S-417



S-116



S-217



S-216



línea
GRANADA



Zócalo: GZ-10
Lámpara: Dicro Led

Terminaciones:
BT - NT

SC-1900
CABEZAL

S-1900
110 x 115 x 120 mm

S-2900
290 x 125 x 115 mm

S-3900
570 x 125 x 115 mm

S-4900
700 x 125 x 115 mm



SC-1900



S-1900



S-2900



S-4900



S-3900

línea
IBIZA



Zócalo: G-9
Lámpara: G-9 LED

Terminaciones:
AC
TULIPA CUBETO -
OVALETO

SC-115
CABEZAL

S-115
110 x 110 mm

S-215
110 x 320 mm

S-315
110 x 320 mm

S-415
110 x 440 mm

ST-315
200 x 200 mm

ST-415
200 x 200 mm

CUBETO



SC-115

OVALETO



SC-115



ST-415



ST-315



S-215



S-115



S-315



S-415

línea
PISA



Zócalo: E-27
Lámpara: E-27 LED

Terminaciones:
BT - NT - AC
TULIPA: CILINDRO

SC-119
CABEZAL

S-119
110 x 110 mm

S-219
110 x 320 mm

S-319
110 x 320 mm

S-419
110 x 440 mm

ST-319
200 x 200 mm

ST-419
200 x 200 mm



SC-119



ST-419



ST-319



S-219



S-119



S-319



S-419



línea
ATENAS



Zócalo: G-9
Lámpara: G-9 LED

Terminaciones:
BT - NT - AC

SL-114
165 x 130 mm

SL-214
165 x 312 mm

SL-314
165 x 432 mm

SL-414
165 x 592 mm



SL-114



SL-214



SL-314



SL-414



línea
FAENZA



Zócalo: E-27
Lámpara: E-27 LED

Terminaciones:
BT - NT - AC

SL-123
170 x 130 mm

SL-223
170 x 312 mm

SL-323
170 x 432 mm

SL-423
170 x 912 mm



SL-123



SL-223



SL-323



SL-423



línea
CINEMA



Zócalo: GZ-10
Lámpara: AR-111

Terminaciones:
BT - NT

SC-1800
Ø 115 x 153 mm



SC-1800



línea
SPOT



Zócalo: E-27
Lámpara: E-27 LED

Terminaciones:
BL - NE - PL
Tulipas: GARRA -
FRANCIA - ALBA

S-110
Ø 110 Prof: 120 mm

SO-210
220 x 105 mm

SR-210
Ø 215 mm

SR-310
Ø 215 mm

FRANCIA
Ø 93 H: 46 mm

ALBA
Ø 87 H: 77 mm

GARRA
Ø 87 H: 95 mm



SR-310



SR-210



SO-210



S-110
Tul. FRANCIA



S-110
Tul. ALBA



S-110
Tul. GARRA

línea
SEGOVIA



Zócalo: E-27
Lámpara: E-27 LED

Terminaciones:
BL - NT

S-111
130 x 130 x 170 mm

S-211
337 x 130 x 170 mm



S-111



S-211

línea
SPOT
CURVO



Zócalo: E-27
Lámpara: E-27 LED

Terminaciones:
BL - NE

S-120
110 x 125 x 135 mm

SO-220
225 x 115 x 135 mm

SR-220
Ø 215 mm - A: 270 mm
H: 160 mm

SR-320
Ø 215 mm - A: 270 mm
H: 160 mm

PI-120
H: 175 mm

PI-121
H: 370 mm



SR-220



SR-320



SO-220



S-120



PI-120



PI-121

línea
SPOT
RECTO



Zócalo: E-27
Lámpara: E-27 LED

Terminaciones:
PL

S-121
110 x 125 x 130 mm

SO-221
225 x 110 x 135 mm

SR-221
Ø 215 mm - A: 255 mm
H: 150 mm

SR-321
Ø 215 mm - A: 255 mm
H: 150 mm



SR-321



SR-221



S-121



SO-221

línea
SPOT



Zócalo: GZ-10
Lámpara: Dicro LED

Terminaciones:
BL - NE

S-122
125 x 110 x 135 mm

SO-222
110 x 225 x 135 mm



S-122



SO-222

línea
**SPOT DE
EMBUTIR**



Zócalo: E-27
Lámpara: E-27 LED



Zócalo: GZ-10
Lámpara: Dicro LED



Zócalo: GZ-10
Lámpara: AR-111

SE-111
Ø 110 mm
E-27
BL - NE

SE-112
Ø 105 mm
DICRO - 12V
BL - NE - PL

SE-113
Ø 105 mm
GZ-10
BL - BT - NE - NT - PL

SE-115
PVC
Ø 105 mm
GZ-10
BL - NE

SE-116
PVC
105 x 105 mm
GZ-10
BL - NE

SE-117
PVC
Ø 160 mm
AR-111
BL - NE

SE-118
PVC
160 x 160 mm
AR-111
BL - NE

SE-154
110 x 110 mm
E-27
AC



SE-111



SE-154



**SE-112
SE-113**



SE-115



SE-116



SE-117



SE-118

línea
MARBELLA



Zócalo: GZ-10
Lámpara: AR-111

Terminaciones:
BL - NE

P-193
210 x 210 x 95 mm

P-293
396 x 210 x 95 mm

P-393
583 x 210 x 95 mm

P-493
396 x 396 x 95 mm



P-493



P-193



P-293



P-393

PE-193
210 x 210 x 95 mm

PE-293
396 x 210 x 95 mm

PE-393
583 x 210 x 95 mm

PE-493
396 x 396 x 95 mm



PE-493



PE-193



PE-293



PE-393

SISTEMA PATENTADO
NUEVO MOVIMIENTO
CARDÁNICO

Tapas de acero opcional

línea
MORELLA



Zócalo: GZ-10
Lámpara: Dicro LED

Terminaciones:
BL - NE - AC

P-194
135 x 135 x 65 mm

P-294
250 x 135 x 65 mm

P-394
365 x 135 x 65 mm

P-494
250 x 250 x 65 mm



P-194

P-494

P-294



P-394

PE-194
135 x 135 x 65 mm

PE-294
250 x 135 x 65 mm

PE-394
365 x 135 x 65 mm

PE-494
250 x 250 x 65 mm



PE-194

PE-494

PE-294



PE-394

SISTEMA PATENTADO
NUEVO MOVIMIENTO
CARDÁNICO

línea
VALENCIA



Zócalo: GZ-10
Lámpara: Dicro LED

Terminaciones:
BL - NE

P-190
150 x 150 x 80 mm

P-290
150 x 275 x 80 mm

P-390
150 x 400 x 80 mm

P-490
275 x 275 x 80 mm

PE-191
150 x 150 mm

PE-291
150 x 275 mm



P-190



P-390



P-290



P-490



PE-291



PE-191

línea
RIMINI



Zócalo: GZ-10
Lámpara: AR-111

Terminaciones:
BT - NT
Aro plástico

P-191
194 x 81 x 194 mm

P-291
194 x 81 x 370 mm

P-391
194 x 81 x 545 mm

P-491
194 x 81 x 723 mm

P-492
370 x 81 x 370 mm



P-491



P-391



P-291



P-492



P-191

línea
GLOBO



Zócalo: E-27
Lámpara: E-27 LED

Terminaciones:
BL - NE

AP-127
180 x 275 x 365 mm
Globo: 100 x 180 mm



AP-127

línea
MONACO



Zócalo: E-27
Lámpara: E-27 LED

Terminaciones:
NT

AP-101
Bidireccional
265 x 120 x 100 mm



AP-101



AP-102

AP-102
Unidireccional
265 x 120 x 110 mm

AP-103
Bidireccional
150 x 130 x 195 mm



AP-103



AP-104

AP-104
Undireccional
150 x 130 x 195 mm



línea
REUS



Zócalo: G-9
Lámpara: G-9 LED

Terminaciones:
NT

AP-1500
140 x 37 x 90 mm



AP-1500

línea
TARRAZA



Zócalo: GZ-10
Lámpara: GU-10 LED

Terminaciones:
NT - BT

AP-231
107 x 105 x 195 mm



AP-231



línea
BOLONIA



Zócalo: GZ-10
Lámpara: GU-10 LED

Terminaciones:
NT

AP-1700
95 x 95 x 102 mm



AP-1700

AP-2700
95 x 95 x 182 mm



AP-2700

línea
MÓNACO



Zócalo: GZ-10
Lámpara: Dicro LED



Zócalo: GZ-10
Lámpara: AR-111

AP-105

95 x 95 x 102 mm
GU-10
BT - NT

AP-111

150 x 150 x 110 mm
AR-111
NT

AP-205

95 x 95 x 182 mm
GU-10 Bidireccional
BT - NT

AP-211

150 x 150 x 190 mm
AR-111 Bidireccional
NT

P-104

95 x 95 x 30 mm
GU-10
BT - NT

P-105

150 x 150 x 50 mm
AR-111
BT - NT

P-111

150 x 150 x 95 mm
AR-111
NT



AP-105



AP-205



AP-111



AP-211



P-104



P-105



P-111

línea
MÓNACO



Zócalo: G-9
Lámpara: G-9 LED

Terminaciones:
BT - NT

AP-106
110 x 112 x 102 mm

AP-110
97 x 62 x 38 mm

AP-112
95 x 95 x 110 mm



AP-112



AP-106



AP-110

línea
OPORTO



Zócalo: E-27
Lámpara: E-27 LED



Zócalo: GZ-10
Lámpara: Dicro LED

AP-120
120 x 120 x 175 mm
E-27
NT

AP-220
120 x 120 x 323 mm
E-27
NT

AP-121
95 x 95 x 102 mm
GU-10
BT - NT

AP-221
95 x 95 x 182 mm
GU-10
BT - NT



AP-121




AP-221



AP-120



AP-220



línea
GARDEN



Zócalo: E-27
Lámpara: E-27 LED

Terminaciones:
NT

FJ-100/30
100 x 100 x 300 mm

FJ-100/60
100 x 100 x 600 mm

FJ-100/80
100 x 100 x 800 mm

FJ-100/100
100 x 100 x 1000 mm



FJ-100/30

FJ-100/60

FJ-100/80

FJ-100/100

línea
ARAGÓN



Zócalo: GZ-10
Lámpara: Dicro LED

Terminaciones:
NT

FJ-116/30
85 x 85 x 300 mm

FJ-116/60
85 x 85 x 600 mm

FJ-117/22
85 x 85 x 220 mm

FJ-103/30
295 x 142 x 142 mm

X-62
Accesorio estaca
260 x Ø 45 mm
Acero inoxidable



FJ-117/22

FJ-116/60

FJ-116/30

X-62



FJ-103/30

X-62

ACCESORIO ESTACA



línea
NOVARA



Zócalo: E-27
Lámpara: E-27 LED

Terminaciones:
NT

F-150
142 x 210 x 315 mm

F-151
185 x 250 x 370 mm

F-152
142 x 135 x 315 mm

F-153
185 x 175 x 350 mm



F-151



F-150



F-153



F-152

línea
FAROLAS



Zócalo: E-27
Lámpara: E-27 LED

Terminaciones:
NT

F-124
H: 260 mm

F-125
H: 300 mm

F-136
215 x 240 x 230 mm

F-137
H: 365 mm

F-138
H: 290 mm

F-139
H: 340 mm

F-140
H: 270 mm

F-146
H: 275 mm

FE-136
H: 340 mm

FE-138
H: 290 mm

FE-140
H: 270 mm



F-139



F-137



F-125



F-138



F-140



F-136



F-124



F-146



FE-136



FE-138



FE-140

línea
FAROLAS



Zócalo: E-27
Lámpara: E-27 LED

Terminaciones:
NT

F-111
H: 450 mm

F-112
H: 570 mm

F-113
H: 625 mm



F-113



F-112



F-111

F-236
540 x 215 x 400 mm

FCA-112
H: 300 mm
Total H: 390 mm
No incluye caño

FCA-113
H: 359 mm
Total H: 480 mm
No incluye caño

FP-112
H: 309 mm
Total H: 395 mm

FP-113
H: 359 mm
Total H: 445 mm



FP-112
FP-113



FCA-112
FCA-113



F-236

línea
FAROLÉS



Zócalo: E-27
Lámpara: E-27 LED

Terminaciones:
NT

F-240
555 x 190 x 510 mm
No incluye caño

F-247
540 x 170 x 455 mm
No incluye caño

FC-136
H: 340 mm

FC-138
H: 290 mm

FC-140
H: 270 mm

FP-140
410 x 185 mm

FP-147
330 x 170 mm



FC-136



FC-140



FC-138



FP-140



F-240



FP-147



F-247

línea
FAROLAS



Zócalo: E-27
Lámpara: E-27 LED

Terminaciones:
NT

F-118
TERUEL
H: 300 mm

F-119
TERUEL
H: 400 mm

F-147
206 x 115 x 240 mm

F-148
190 x 115 x 200 mm

F-149
230 x 126 x 305 mm

FC-147
H: 237 mm

FC-149
H: 305 mm



FC-149



FC-147



F-148

F-147

F-149



F-118



F-119

línea
ACCESORIOS

X-55
JAULA
Ø 105 mm H: 105 mm
BL - NE



X-55

X-56
MÁLAGA
Portalámpara E-27
Ø 110 mm H: 90 mm
BT - NT



X-56



X-57

X-62
ESTACA
Ø 45 mm H: 260 mm
AC



X-62

línea
ACCESORIOS

X-26
115 x 115 x 16 mm
BT - NT - AC

X-27
2 Luces
586 x 35 x 17 mm
BT - NT - AC

X-28
3 Luces
746 x 35 x 17 mm
BT - NT - AC

X-32
3 Luces
300 x 300 mm
BT - NT - AC

X-33
4 Luces
890 x 35 x 17 mm
BT - NT - AC

X-37
1 a 13 Luces
460 x 22 x 460 mm
BT - NT

X-38
1 a 11 Luces
1165 x 22 x 156 mm
BT - NT

X-39
5 Luces
746 x 35 x 17 mm
BT - NT - AC

X-34
3 Luces
Ø 215 mm
BT - NT

X-35
2 Luces
Ø 215 mm
BT - NT



X-37



X-32



X-26



X-38



X-27



X-28



X-33



X-39



X-34



X-35

línea
ACCESORIOS

CC-42
Conjunto de bocha con
cable (máx. 2 kg) y
florón
BL - PLA - NE - CO

CC-42
Conjunto de bocha con
cable textil, blanco y
negro o rojo
BL - NE

CC-47
Conjunto capuchón de
plástico con florón
BL - NE



CC-42

CC-42



CC-47

línea
ACCESORIOS

CC-45
Conjunto tacita con
cadena y florón
CO

CC-46
Conjunto capuchón
con aro y cadena con
florón
NE

CC-48
Conjunto capuchón
y cable de acero
BL - NE - PLA



CC-45



CC-46



CC-48

TERMINACIONES

AC	Acero
AL	Aluminio
AZ	Azul
BL	Blanco
BT	Blanco texturado
CE	Celeste
CO	Cobre
CP	Cobre pulido
CT	Cobre texturado
GT	Gris texturado
HO	Hormigón
MA	Marrón
NE/ESB	Negro esbozado
NG	Negro
NJ	Naranja
NT	Negro texturado
OX	Óxido
PL	Platil
RJ	Rojo
RO	Rosa
TQ	Turquesa
VE	Verde

ÍNDICE

ACCESORIOS	108-109-110-111
ALICANTE	41
ALTEA	19
ANZIO	25
APLIQUES VELADORES	63
APLIQUES CALADOS	22
APLIQUES Y COLGANTES	59
ARAGÓN	102
AREZZO	82
ATENAS	87
AUTO	16
BADALONA	10
BARCELONA	77
BARI	71
BILBAO	78
BOLONIA	98
BORJA	79
BURGOS	40
CAMPO	60-61
CANNES	70
CATANIA	3
CHESTER	8
CINEMA	89
COLGANTES	18-55-56-57-58
CORUÑA	47
CUBO	46
DERBY	43
DUBLÍN	81
EGIPTO	7
FAENZA	88
FANO	11
FAROLES	104-105-106-107
FERRARA	37
FLORALIS	9
FOGGIA	73
FUELLE	27
GARDEN	101

GEO	54	PLAFONES Y DIFUSORES	76
GERONA	44	PORTO	49
GETAFE	6	REUS	98
GLOBO	97	RIMINI	96
GRANADA	84	ROCÍO	62
IBIZA	85	ROMA	73
IMOLA	33	ROVIGO	23
JAULA	49-50-51-52-53	SALERNO	68
LERMA	15	SANTANDER	41
LIVORNO	72	SAVONA	26
LOJA	14	SEGOVIA	90
LUCCA	35	SEVILLA	64
MÁLAGA	17	SIENNA	80
MALTA	15	SPOT	90-92
MARBELLA	94	SPOT CURVO	91
MARSALA	4	SPOT DE EMBUTIR	93
MERIDA	2	SPOT RECTO	92
MILANO	68	TARRAZA	98
MÓNACO	97-99-100	TERNI	34
MORELLA	95	TIVOLI	28
MURCIA	45	TORINO	69
NÁPOLI	70	TOULON	36
NICE	69	TRANI	21
NÓRDICA	48	TRAPANI	20
NOVA	66	TRAPECIO	5
NOVARA	103	TRENTO	75
OPORTO	100	TUBOS	30-31-32
ORENSE	42	TURÍN	24
OSLO	83	UNICORNIO	16
PADOVA	67	VALENCIA	96
PADUA	38	VERONA	72
PALERMO	71	VIGO	65
PALMA	14	VINTAGE	39
PARÍS	74-75	VITORIA	41
PELOTA	13	VITTORIA	29
PISA	86	YORK	12




Las Heras 2040 - Ramos Mejía (B1704ALT) - Bs. As. Argentina

(011) 4657-6708 (líneas rotativas)

www.ferrolux.com.ar

info@ferrolux.com.ar

 [@ferrolux](https://www.instagram.com/ferrolux)