




DEPUIS 1938



ENTREPRISE GÉNÉRALE DE CLÔTURES



Depuis près de 80 années,
la société EGC, de père en fils
a su s'imposer comme un
des leaders incontournables
de la Clôture et du Portail.
Que vous soyez professionnels
ou particuliers...



SOMMAIRE

CLÔTURES BÉTON

Mur plein	5
Natura®	6
Aqua®	7
Linea®	8
Piéttra®	9

CLÔTURES COMPOSITES

Boréale®	10
----------	----

CLÔTURES AJOURÉES

Ajourée	12
---------	----

CLÔTURES MIXTES

Mixte	13
-------	----

CLÔTURES AGRICOLES

Poteau de fer	14
Grillages et accessoires	15

CLÔTURES TREILLIS SOUDÉ

EuroBrico Plus®	17
Panofirst®	18
Betafence®	19
Poteaux	20
Portes	21

PORTAILS

Tôlés pivotant	XX
Coulissant sur rails	XX
Treillis	XX
Pivotants	XX
Sekura®	XX
Taurus®	XX
Robusta®	XX
Autoportant	XX
Espace	XX
Ornementaux	XX
Tôles brise-vue & festons	XX
Auteuil®	XX
Bamés barreaudés	XX
La Vallée®	XX
Aeria®	XX
Xoxo Vertilam®	XX
Horylam® – Visiolam®	XX
LamaluTwister	XX
Aluminium – fantaisie	XX
Motorisations	XX

ACCESSOIRES

Accessoires	XX
-------------	----

La qualité sous tous les angles



1331 Poteaux et clôtures
2231 Fabrication d'éléments béton armé
2241 Fourniture et pose d'éléments béton armé
4411 Fabrication et pose Serrurerie métallerie
4441 Fabrication et pose Clôtures en grillages

La majorité de nos produits sont fabriqués en France

Consigne :

Palette dalles, tubes 30,00
Palette poteaux 30,00
Palette bois 18,00
Chevron 90/110 3,50



TRANSPORT déchargement compris (portée de grue 10m)

Prix nets € H.T. par zone de livraison

Départements : 60, 78, 91, 92, 93, 94, 95	Charge	Z1 10 à 15 km	Z2 15 à 20 km	Z3 20 à 25 km	Z4 25 à 30 km	Z5 35 à 40 km	Z6 40 à 70 km	1/2 journée	Journée
Plateau grue	12 t	95,20	114,26	142,81	161,85	209,46	247,56	336	672
	24 t	133,28	171,37	190,43	218,99	266,59	304,68	336	672
Département : 77	Charge	Z1 0 à 10 km	Z2 10 à 20 km	Z3 20 à 30 km	Z4 30 à 40 km	Z5 40 à 50 km	Z6 50 à 70 km	1/2 journée	Journée
Plateau grue	12 t	57,11	76,17	95,20	123,78	171,37	247,56	336	672
	24 t	76,17	104,73	123,78	171,37	218,99	304,68	336	672



Mur plein

BÉTON GRIS OU TON PIERRE

Choisir la qualité,
c'est déjà économiser.

- Béton armé vibré
- Dalles lisses à faces concaves
- Fabriqué en France



Ton pierre : il est fortement conseillé d'hydrofuger la clôture, pour garder l'aspect du neuf

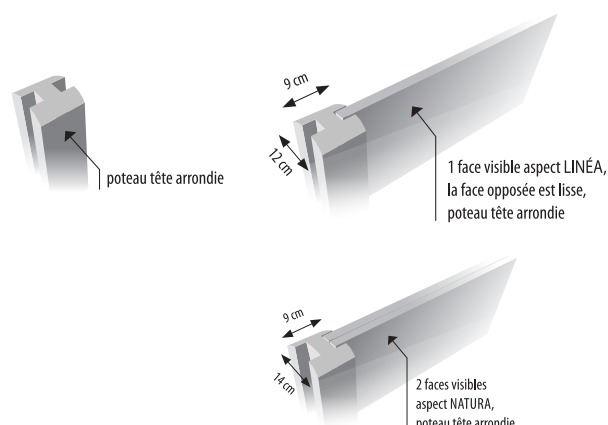

TYPE	DIMENSIONS (cm)	HAUTEUR (cm)	POIDS (Kg)	Nbr/Pal.	PRIX (€ HT)	
					Ton gris	Ton pierre
Dalles lisses	L. 192	25	37	46	12.98	20.93
	L. 192	50	68	22	19.96	32.98
Dalles chaperons	L. 192	50	84	16	23.56	41.80
Poteau 2 feuillures	12 x 12	150	43	20	18.04	27.05
	12 x 12	200	59	20	21.58	33.84
	12 x 12	225	67	20	24.86	40.52
	12 x 12	250	75	20	26.68	42.48
	12 x 12	275	83	20	32.31	47.29
	12 x 12	310	93	20	35.89	52.92
Poteau d'angle	12 x 12	150	46	12	32.60	-
	12 x 12	200	63	12	36.05	56.90
	12 x 12	250	81	12	41.49	66.65
	12 x 12	310	93	12	49.37	84.37
Couvre-murs	186 x 11	-	24	34	17.80	30.06
Ciment gris	-	-	25	56		
Hydrofuge	5 Litres	35 à 40 panneaux				138.35



Natura®

BÉTON ASPECT BOIS

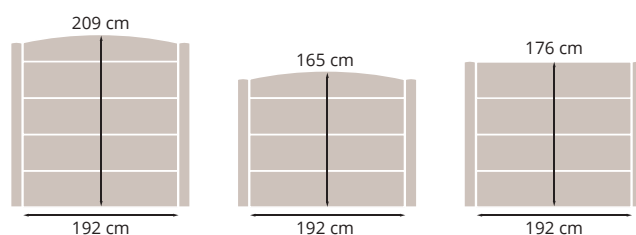
- Robuste, esthétique
- Longévité assurée
- Facile d'entretien
- Teinté dans la masse
- Il est nécessaire de réaliser un joint teinté dans la feuillure des poteaux au dos des panneaux
- Il est conseillé d'hydrofuger la clôture, pour garder l'aspect du neuf



HAUTEUR HORS SOL (cm)	PRIX (ml)	POIDS (Kg au mètre)
209 cm	136.23	176.50
176 cm	111.68	154.25
165 cm	108.26	135.50

DALLES & POTEAUX

TYPE	DIMENSIONS (cm)	POIDS (Kg)	PRIX (€ HT)
Dalle droite	192 x 44	55	43,18
Dalle arrondie	192 x 23/33	37	43,18
Poteau 2f	10 x 12 x 230	59	37,77
Poteau 2f	10 x 12 x 255	64	37,71
Poteau 2f	10 x 12 x 270	67	43,06
Poteau angle	14 x 14 x 230	98	70,07
Poteau angle	14 x 14 x 255	109	72,56
Poteau angle	14 x 14 x 270	119	77,90



PROTECTION ANTI-CORROSION

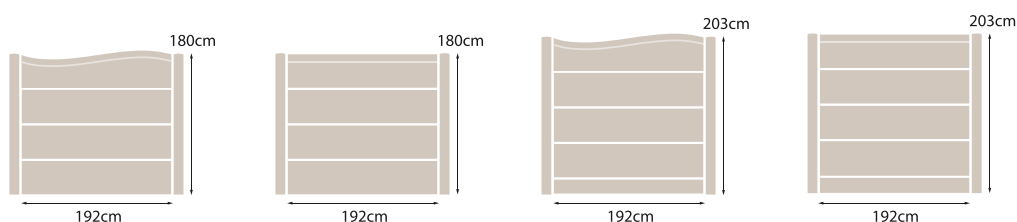
Ton pierre : il est fortement conseillé d'hydrofuger la clôture, pour garder l'aspect du neuf



Aqua®

1 FACE TON BOIS

- Traitement minéralisant coloré impératif



Enfouissement
des poteaux



Entraxe : 1m97

HAUTEUR HORS SOL (cm)	PRIX (ml)	POIDS (Kg au mètre)
203 cm	134,33	182.50

PANNEAUX

aminci à 20 mm à chaque extrémité

TYPE	DIMENSIONS (cm)	POIDS (Kg)	Nbr/ Pal.	PRIX (€ HT)
Droit	192 x 45	63	22	43,49
Vague	192 x 33/45	57	22	43,49
Droit bas clôture	192 x 23	32	22	38,20

POTEAUX D'ANGLE STANDARDS

pour clôture 1 face, section 14 x 14

TYPE	HAUTEUR (cm)	POIDS (Kg)	PRIX (€ HT)
2 rainures, tête arrondie	230	98	70,20
	255	109	72,40
	270	119	77,87


POTEAUX STANDARDS

pour clôture 1 face, section 10 x 12

TYPE	HAUTEUR (cm)	POIDS (Kg)	Nbr/ Pal.	PRIX (€ HT)
2 rainures, tête arrondie	200	51	25	29,21
	230	59	25	33,77
	255	64	25	33,67
	270	67	25	42,89

COMPLÉMENT

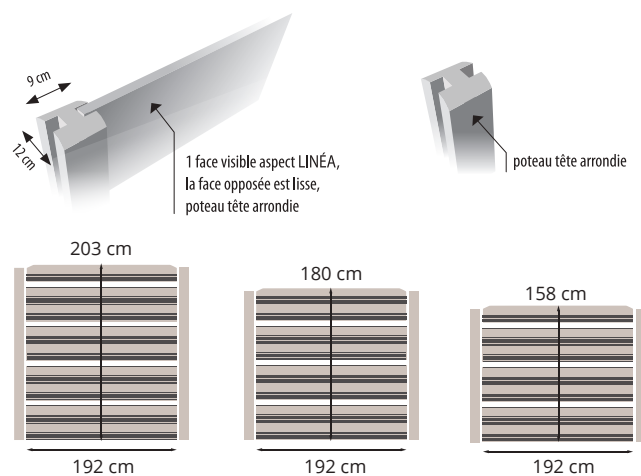
TYPE	POIDS (Kg)	PRIX (€ HT)
Hydrofuge bidon de 5 L (35 à 40 panneaux) Application au pinceau ou pistolet haute pression (2 couches)	U	138,35



Linéa®

BÉTON ASPECT BOIS 1 FACE

- Ton gris anthracite
- Robuste, esthétique
- Longévité assurée
- Facile d'entretien
- Teinté dans la masse



HAUTEUR HORS SOL (cm)	PRIX (ml)	POIDS (Kg au mètre)
203 cm	145,10	178,50
180 cm	121,61	158,25
158 cm	114,61	139,50

PANNEAUX

TYPE	DIMENSIONS (cm)	POIDS (Kg)	PRIX (€ HT)
	Droit 192 x 45	60	47,07
	Biseauté 192 x 45	60	47,07
	Biseauté demi 192 x 23	30	40,64
	Poteau 2F 10 x 12 x 200	51	31,59
	Poteau 2F 10 x 12 x 230	59	36,63
	Poteau 2F 10 x 12 x 255	64	40,86
	Poteau 2F 10 x 12 x 270	67	46,53
	Poteau angle 14 x 14 x 230	98	76,19
	Poteau angle 14 x 14 x 255	109	78,53
	Poteau angle 14 x 14 x 270	119	84,44



Minéralisant ton gris anthracite 5 L (± 20 panneaux)
Application au pinceau ou pistolet haute pression (2 couches)

U

230,18



Pietra®





BÉTON ASPECT PIERRE

- Ton pierre ou gris anthracite
- Robuste, esthétique
- Longévité assurée
- Facile d'entretien
- Teinté dans la masse



HAUTEUR HORS SOL (cm)	PRIX (ml)	POIDS (Kg au mètre)
180 cm	124,98	152,25
225 cm	153,63	189,75

PANNEAUX

TYPE		DIMENSIONS (cm)	POIDS (Kg)	PRIX (€ HT)
	Droit	192 x 45	51	47,07
	Poteau 2F	12 x 12 x 225	67	41,13
	Poteau 2F	12 x 12 x 270	83	47,95
	Poteau angle			

Boréale®


PVC COMPOSITE

HAUTEURS STANDARDS




LAMES BORÉALES

- Toucher et apparence du bois
- Nuances aléatoires pour des lames uniques
- Nettoyage des tâches simplifié
- Structure composite + peau protectrice PVC



POTEAU ALUMINIUM

- Couvre tous les angles de 0 à 180°
- Robuste : 80 x 110 mm de profil
- 7 hauteurs disponibles de 635 à 1835 mm
- Fixation invisible, renforcée et adaptée aux grandes hauteurs (scellement béton) ou pose sur muret (scellement chimique)



LAMES DÉCORATIVES

- Baisse considérable de la prise au vent des panneaux de clôture (lames ajourées)
- Laissent passer la lumière
- Design très tendance
- Cadre en aluminium assorti aux poteaux

40 mélanges de couleurs disponibles.

Jouons avec la géométrie variable, car quel que soit l'angle, les clôtures Océwood® dessinent les lignes de votre différence et empruntent à l'esprit nomade sa souplesse d'utilisation.



Ajourées

BÉTON



- Hauteur de soubassement : 50 cm
- Poteaux espacés à 200 ou 250 cm
- Ciments et gravillons nécessaires (0,5m³ minimum)

POTEAUX LISSAGES

TYPE	DIM. (cm)	POIDS (Kg)	PRIX (€ HT)
Poteaux 11 x 11	H. 150	40	18.20
	H. 170	45	21.19
	H. 200	56	23.78

BARRES LISSAGES

TYPE	DIM. (cm)	POIDS (Kg)	PRIX (€ HT)
Barres 8 x 8	L. 197	29	14.00
	L. 247	37	16,65

AGRÉGATS

TYPE	VOLUME	POIDS (Kg)	PRIX (€ HT)
Sable	/m ³	1,6	47,27
Gravillon	/m ³	1,8	47,95
Mélange	/m ³	1,8	47,95
Ciment	le sac	25	3,98

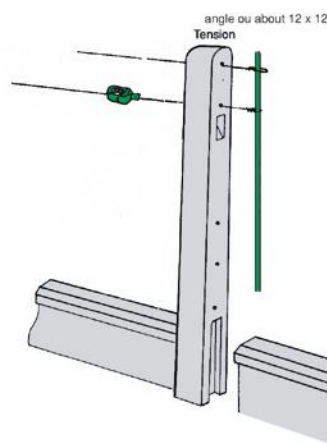
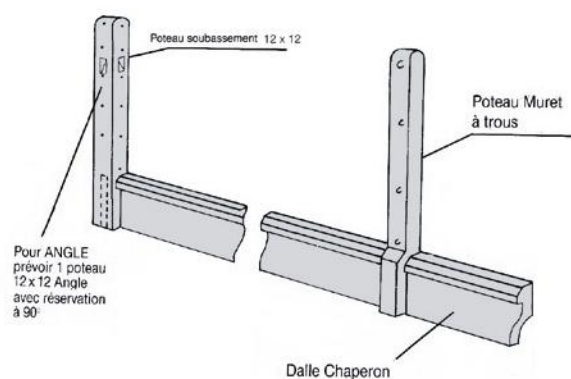
Livraison de sable, ciments et de gravillons nécessaires à vos travaux de clôtures commandées chez nous. Quantité minimum 0,5 m³.



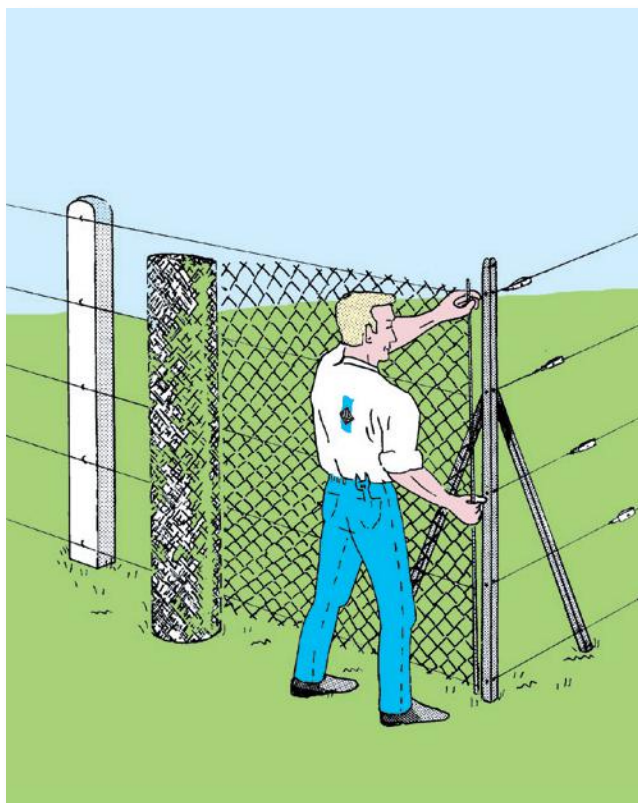
Mixtes

BÉTON ET GRILLAGES

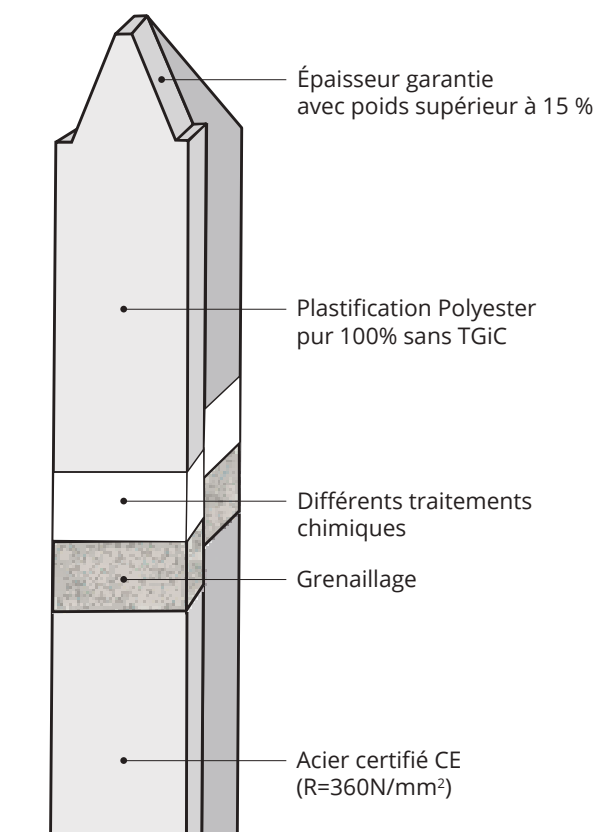
- Robuste, esthétique
- Longévité assurée
- Facile d'entretien
- Teinté dans la masse



TYPE	DIMENSIONS (cm)	POIDS (Kg)	PRIX (€ HT)
Dalles chaperon	192 x 50 x 3,3	80	23,56
Poteaux muret intermédiaire (9 x 9 - 12 x 9)	H. 200	40	20,16
Poteaux muret avec trous intermédiaire	H. 225	46	23,98
	H. 250	52	25,29
Poteaux d'angle (Ø 12)	H. 200	66	36,04
Poteaux d'angle 3D	H. 225	73	38,83



Pour une meilleure tenue nous vous recommandons les poteaux d'angles et d'abouts, ainsi que les jambes de force de la série super.



Poteaux

AGRICOLLES

T UNIVERSELS ECO

Plastique vert

TYPE	DIMENSIONS (cm)	PRIX (€ HT)
Poteaux de Fer T	30 x 30 x 125	3,56
	30 x 30 x 150	4,28
	30 x 30 x 175	5,31
	30 x 30 x 200	6,03
	35 x 35 x 225	8,75
	35 x 35 x 250	9,70
Jambe de force T	25 x 25 x 120	3,55
	25 x 25 x 150	4,34
	30 x 30 x 200	6,79
	30 x 30 x 225	7,61

T INTER MEDIUM

Galvanisé + Plastique vert

TYPE	DIMENSIONS (cm)	PRIX (€ HT)
Poteaux de Fer T	30 x 30 x 150	6,68
	30 x 30 x 175	7,76
	40 x 40 x 200	15,80
	40 x 40 x 225	17,80
	40 x 40 x 250	19,73
Jambe de force T	25 x 25 x 120	4,81
	25 x 25 x 150	6,01
	30 x 30 x 200	10,22
	30 x 30 x 225	11,48
	40 x 40 x 240	25,40

L ABOUTS ET ANGLES SUPER

Galvanisé + Plastique vert

TYPE	DIMENSIONS (cm)	PRIX (€ HT)
Poteaux de Fer L	35 x 35 x 150	15,32
	40 x 40 x 175	22,04
	45 x 45 x 200	28,32
	50 x 50 x 225	39,35
	50 x 50 x 240	43,34
Jambe de force T	30 x 30 x 150	10,29
	35 x 35 x 175	16,01
	40 x 40 x 200	20,35
	40 x 40 x 225	22,19




Simple torsion

GRILLAGES

RAIDISSEUR	RÉFÉRENCE	PRIX (€ HT)
Plastique vert	N° 2	0,90
	N° 3	1.23
	N° 4	4.16
Galvanisé	N° 2	1.10
	N° 3	1,44
	N° 4	3.12

TYPE	HAUTEUR (cm)	PRIX (€ HT)
Grillage PLASITOR VERT Ø fils 2,7 mm Maille de 50 mm Rouleaux 25 m	100	125.94
	120	151.11
	150	188.76
	175	220.21
	200	251.82

TYPE	LONGUEUR (cm)	PRIX (€ HT)
Tiges de tension	105	3.88
	125	5.09
	155	5.59
	180	7.24
	205	7.83
Fils de tension	Rlx de 100 ml Ø 2,7 - Galvanisés	33.98
	Rlx de 100 ml Ø 2,8 - Plastifiés	21.17
	Rlx de 100 ml Ø 3,5 - Plastifiés	31.58
Fils d'attache	Rlx de 100 ml Ø 1,4 - Galvanisés	19.80
	Rlx de 100 ml Ø 1,5 - Plastifiés	11.40



Jarditor Classic



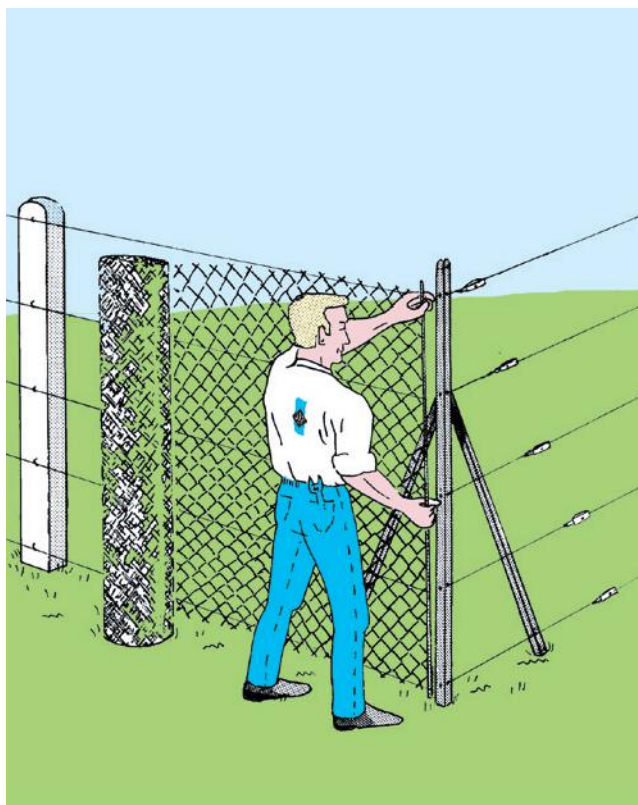
Jarditor Super

Treillis soudés

GRILLAGES

TYPE	HAUTEUR (cm)	PRIX (€ HT)
JARDITOR CLASSIC Rouleaux 25 m Ø fils Maille de 100 x 50 mm	81	69.80
	100	87.22
	120	97.73
	150	130.31
	180	150.73
	200	150.73
JARDITOR SUPER Rouleaux 25 m Ø fils Maille de	100	149.80
	120	186.70
	150	249.83
	180	299.42
	200	322.25

Tarif de base, départ H.T, Hors Eco contribution , applicable au 01 Février 2024
EGC se réserve la possibilité de modifier ses prix à tout moment




Grillages

AGRICOLLES

POTEAUX

TYPE	H. TOTALE (cm)	POIDS (Kg)	PRIX (€ HT)
Poteaux inter (Ø 10) 10 X 10	H. 150	36	13,46
	H. 175	42	13,99
	H. 200	49	16,61
	H. 250	59	19,57
Jambes d'angles 8 X 8	H. 175	27	11,07
	H. 200	30	12,33
	H. 250	38	15,30



TYPE	MAILLE (cm)	HAUTEUR (cm)	PRIX (€ HT)
Grillage noué léger	15 x 15	100	84,84
	15 x 15	122	86,67
	18 x 15	148	104,39
	19 x 15	152	107,82
Grillage noué lourd	11 x 15	140	135,52
	17 x 15	200	191,38
Grillage noué super lourd	9 x 15	100	128,06
	10 x 15	120	143,95
	11 x 15	140	159,17
Ronces Galvanisé C - MOTTO	Bobine de 100 ml Ø - 1,7 / 4 / 10		19,01
	Bobine de 250 ml Ø - 1,7 / 4 / 10		43,25
Ronces Galvanisé C - URSUS	Bobine de 200 ml Ø - 2,2 / 4 / 10		77,27
	Bobine de 200 ml Ø - 2,4 / 4 / 10		87,79
Crampons URSUS	3,5 x 30 (± 260 pièces)		9,09 / kg



Treillis soudés

GRILLAGES

EUROBRICO PLUS

- Panneau de treillis soudé "premier prix" du marché
- Panneaux compatibles avec nos différents types de poteaux

EUROBRICO PLUS VERT 6005

TYPE	HAUTEUR (cm)	PRIX / détail (€ HT)	PRIX / pal. 50 (€ HT)
Panneau	153	18,46	14,77
longueur 2,50 m	173	20,80	16,64
Fils ø 3,75 mm	193	26,80	21,44
Maille 200 x 55 mm plastifié polyester	203	23,98	19,18

EURO DELFIN PLUS VERT 6005

TYPE	HAUTEUR (cm)	PRIX / détail (€ HT)	PRIX / pal. 50 (€ HT)
Panneau	153	27,73	22,18
longueur 2,50 m	173	30,61	24,49
Fils ø 5 mm	193	33,28	26,62
Maille 200 x 50 mm plastifié polyester			

FAMAFIX VERT 6005

TYPE	HAUTEUR (cm)	PRIX / détail (€ HT)	PRIX / pal. 100 (€ HT)
	200	13,25	9,93
Poteaux	220	14,58	10,92
	250	16,56	12,41
BLOQUEUR PANNEAUX			
Uniquement au montage des panneaux sur poteaux Famafix		0,35	-






Treillis soudés

GRILLAGES

PANOFIRST

- Panneau de treillis soudé "meilleur rapport qualité prix" du marché
- Panneaux compatibles avec nos différents types de poteaux



HAUTEUR (cm)	POT. EASYCLIP PRIX / détail (€ HT)
160	23.04
200	29.76
220	31.52
250	34.95
270	39.74
320	50.50

HAUTEUR (cm)	POT. PROFIX PRIX / détail (€ HT)
170	20.40
200	27.25
220	30.30
250	33.21

Clips	PRIX (€ HT)
	1.04

PANNEAU VERT 6005

TYPE	HAUTEUR (cm)	PRIX / détail (€ HT)
	103 (2 plis)	29.02
Panneau longueur 2,50 m	123 (2 plis)	32.73
Fils ø 5 mm	153 (3 plis)	41.47
Maille 200 x 55 mm	173 (3 plis)	45.28
Galva sendzimir	193 (3 plis)	48.42
Zinc 40 grs/m2	203 (4 plis)	53.01
plastifié polyester		

Autres couleurs sur demande sans plus-value.


7016



LATTES PVC

TYPE	HAUTEUR (cm)	PRIX UNIT. (€ HT)
	103	57.48
	123	66.56
Kit Nevada pour 1 panneau "vert / ton bois"	153	78.67
	173	81.40
	193	92.83

Tarif de base, départ H.T, Hors Eco contribution , applicable au 01 Février 2024
EGC se réserve la possibilité de modifier ses prix à tout moment



LATTES PVC

NYLOFOR SCREENO LINE

TYPE	HAUTEUR (cm)	PRIX / détail (€ HT)
Kit pour 1 panneau Vert, Anthracite, Bois clair ou Bois foncé	103	77.19
	123	89.66
	153	96.46
	173	107.83
	193	130.54
	203	137.84
	243	192.98



Treillis soudés

GRILLAGES

BETAFENCE

- Protection anti-corrosion galvanisé + polyester

PANNEAU

MYLOFOR 3D

TYPE	HAUTEUR (cm)	Nb./ Palette	PRIX / détail (€ HT)
Panneau longueur 2,50 m Fils ø 5 mm Maille 200 x 50 mm galvanisé + polyester vert ou blanc	103 (2 plis)	50	31.23
	123 (2 plis)	50	35.53
	153 (3 plis)	50	44.86
	173 (3 plis)	50	54.00
	193 (3 plis)	50	56.84
	203 (4 plis)	50	63.68
	243 (4 plis)	30	73.94

LATTES BOIS

NYLOFOR COLLFORT

TYPE	HAUTEUR (cm)	PRIX / détail (€ HT)
Kit pour 1 panneau	153	114.37
	173	123.34
	193	132.09

PANNEAU VERT 6005

MYLOFOR 2D

TYPE	HAUT. (cm)	Nb./ Palette		PRIX / détail (€ HT)	
		2D 656	2D super	2D 656	2D super
Longueur 250 cm	103	30	25	nous consulter	
Maille 200 x 50 cm	123	30	25		
Galva + plast.vert	163	30	25		
2D 656					
Fil vertical ø 5 mm	183	30	25		
2 Fils h. ø 6 mm	203	30	25		
2D super					
Fil vertical ø 6 mm	223	30	25		
2 Fils h. ø 8 mm	243	30	25		

Autres couleurs nous consulter





Poteaux

POUR PANNEAUX

B **BETAFENCE**

- Fixation par clips en feuillures

POTEAUX BEKAFIX STANDARD

POUR PANNEAUX NYLOFOR

HAUTEUR (cm)	FIXATIONS	PRIX UNITAIRES (€ HT)
157	4	27.78
177	6	33.49
197	6	33.94
217	6	34.23
247	8	38.73
317	8	74.27

POTEAUX BEKAFIX ULTRA

POUR PANNEAUX NYLOFOR

HAUTEUR (cm)	HAUTEUR HOR SOL (cm)	FIXATIONS	PRIX UNITAIRES (€ HT)
257	203	4	74.37
317	243	4	94.36
377	310	6	112.06
477	410	8	141.56

Compatible avec Nylofor, 3D, 3DS, 2D et 2DS



DALLES CHAPERON

ÉPAISSEUR (cm)	DIMENSIONS (cm)	POIDS (Kg)	PRIX UNITAIRES (€ HT)
40	251 x 25	61	27.40
40	251 x 50	116	46.11

Gravillons lavés sur devis avec minimum de commande



ACCESSOIRES

TYPE	CONDITIONNEMENT		PRIX / détail (€ HT)	
	STANDARD	SUPER	STANDARD	
Clips métal vert/blanc	100	100	0,72	
Boulon autocassant M6	50	50	0,75	
Pince à clipser	1	1	77.64	
Platine fourreau plate	1	1	25.45	
Platine fourreau équerre	1	1		-
Rallonge bavolet	1	1	55.01	
Chapeau PVC	25	25	2.75	

VISSAGE DE SÉCURITÉ

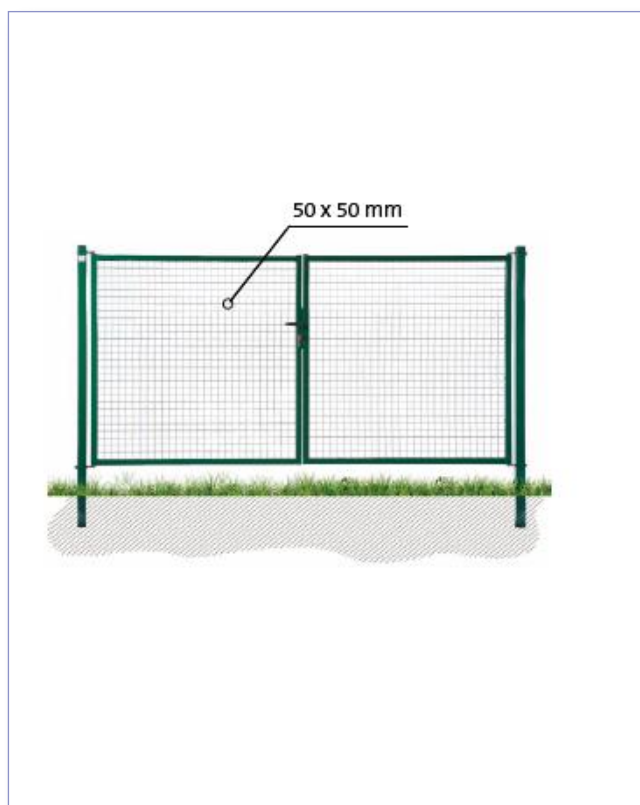
pour fixation des clips métal avec écrous autocassants
1 vis + rondelle + 1 écrou pour 2 pièces



Tarif de base, départ H.T, Hors Eco contribution , applicable au 01 Février 2024
EGC se réserve la possibilité de modifier ses prix à tout moment

Portes ÉCO


ET PORTILLONS



PORTILLONS GRILLAGÉS ÉCO

TYPE	HAUTEUR hors sol (cm)	PRIX (€ HT)
L. 100 cm	125	283.78
	150	303.22
	175	322.48
	200	337.64

Remplissage treillis soudé maille 50 x 50 cm
Poteaux 60 x 60 cm



PORTES BARREAUDÉES ÉCO

TYPE	POTEAUX (cm)	HAUTEUR hors sol (cm)	PRIX (€ HT)
L. 100 cm 1 vantail	60 x 60	100	369.17
	60 x 60	125	382.02
	60 x 60	150	405.88
	60 x 60	175	429.75
	80 x 80	200	472.72
L. 300 cm 2 vantaux	80 x 80	150	849.47
	80 x 80	175	916.26
	80 x 80	200	991.84
	80 x 80	200	1233.47

Tarif de base, départ H.T, Hors Eco contribution , applicable au 01 Février 2024
EGC se réserve la possibilité de modifier ses prix à tout moment