



2023



EL ARO



❖ Especial Navideño ❖

www.revistaelaro.com



**¡FELIZ
NAVIDAD Y
PROSPERO AÑO NUEVO!**

Te desea el equipo de



RESTAURANTE
KAM MUN

restaurantekammun.com | ☎ 4613-5174





EL ARO

Tu revista...

¡Bienvenidos al Especial Navideño de Revista El Aro! En esta temporada de magia y alegría, sumérgete en un festín de inspiración festiva. Queremos expresar nuestro agradecimiento por su continuo apoyo. Ha sido un año lleno de historias fascinantes y momentos inolvidables. Agradecemos cada página que han compartido con nosotros. Que la próxima temporada traiga más inspiración, éxito y felicidad. ¡Felices fiestas y un próspero año nuevo! Que el 2024 esté lleno de nuevas aventuras y experiencias maravillosas.

Con gratitud,

❧ El equipo de
Revista El Aro. ❧





EL ARO

Tu revista



❖ Índice ❖

Regalos Únicos

p. 4

Decoración

p. 6-7

Reflexión

p. 8

Consejos

p. 10-11

Receta

p. 12





❖ Regalos Únicos ❖

REGALOS NAVIDEÑOS ÚNICOS: ENCUENTRA LA MAGIA EN LA ORIGINALIDAD

La búsqueda del regalo perfecto para tus seres queridos durante la temporada navideña puede ser tan emocionante como la propia festividad. Este año, alejémonos de lo convencional y descubramos la magia de regalar algo verdaderamente único. Aquí hay algunas ideas para inspirarte:


- **Objetos Personalizados:** Añade un toque personal a tus regalos. Considera joyería grabada con nombres, tazas personalizadas o incluso una ilustración única. Estos regalos muestran dedicación y cuidado en cada detalle.
- **Libros Raros y Ediciones Especiales:** Para los amantes de la lectura, busca libros raros o ediciones especiales de sus obras favoritas. Agrega un toque de elegancia con una dedicatoria personalizada.
- **Aventuras Gastronómicas:** Sorprende a los amantes de la comida con experiencias gastronómicas únicas. Pueden ser desde cenas temáticas hasta clases de cocina con chefs locales. La exploración de sabores se convierte en un regalo delicioso.

Este año, sumérgete en la búsqueda de regalos que reflejen la singularidad y los gustos de tus seres queridos. Al optar por lo único, no solo ofreces un regalo, sino también una muestra de aprecio y atención. ¡Que la magia de la originalidad ilumine tus regalos y celebre el espíritu verdadero de la Navidad!



EL ARO

Tu revista...



Nova Dental

Feliz Navidad



Y PRÓSPERO AÑO 2024

iEspecialistas en Ti!



Decoración

ILUMINA TU HOGAR CON ELEGANCIA: IDEAS DE DECORACIÓN NAVIDEÑA

La temporada navideña trae consigo la oportunidad de transformar tu hogar en un refugio acogedor lleno de encanto festivo. Aquí tienes algunas ideas creativas para iluminar tu espacio con elegancia durante estas festividades:

1. Luces Cálidas y Sublimes:

Inicia la transformación navideña con luces cálidas. Coloca guirnaldas luminosas en marcos de ventanas, barandillas y espejos. Las luces LED suaves crearán una atmósfera acogedora y mágica en cada rincón de tu hogar.

2. Árboles de Navidad

Temáticos: En lugar de seguir la tradición convencional, considera un árbol de Navidad temático. Desde decoraciones monocromáticas hasta elementos naturales como piñas y ramas, puedes personalizar el árbol para que se adapte al estilo de tu hogar.

3. Detalles Naturales y Rústicos:

Incorpora elementos naturales para darle a tu hogar un toque rústico. Utiliza ramas, piñas y corchos para crear centros de mesa y arreglos decorativos. Las velas perfumadas con aromas invernales añadirán un toque adicional de calidez.

4. Adornos Personalizados:

Crea adornos personalizados que reflejen la personalidad de tu familia. Desde adornos con fotografías familiares hasta manualidades hechas a mano, estos elementos añadirán un toque de nostalgia y amor a tu decoración navideña.



EL ARO

Tu revista...

5. Mantén la Simplicidad: A veces, menos es más. Opta por una decoración navideña sutil y elegante. Utiliza colores suaves como el blanco, plata y dorado para crear un ambiente sofisticado. Velas blancas y detalles minimalistas pueden ser igualmente impactantes.

6. Guirnaldas de Puerta y Ventana: Adorna tus puertas y ventanas con guirnaldas elegantes. Pueden ser simples o estar decoradas con piñas, lazos y pequeñas luces. Estas guirnaldas agregarán un toque festivo a la entrada de tu hogar.

7. Cojines y Mantas Navideñas: Introduce cojines y mantas con motivos navideños en tu sala de estar. Opta por telas suaves y esquemas de colores que complementen tu decoración existente. Estos elementos no solo añadirán calidez, sino que también crearán un ambiente festivo.



Al incorporar estas ideas, podrás transformar tu hogar en un espacio lleno de magia navideña y elegancia atemporal. ¡Que esta temporada festiva ilumine cada rincón de tu casa con alegría y calidez!



Reflexión

LA VERDADERA MAGIA DE LA NAVIDAD

En medio de las luces brillantes y las canciones alegres, es fácil perderse en la búsqueda de regalos perfectos y decoraciones deslumbrantes. Sin embargo, la verdadera magia de la Navidad no reside en los objetos brillantes ni en los paquetes cuidadosamente envueltos.

La auténtica esencia de la Navidad yace en los pequeños momentos compartidos con seres queridos, en la generosidad de dar sin esperar nada a cambio, y en la luz que brilla desde el corazón. Es una temporada que nos invita a reflexionar sobre la importancia de la conexión humana, la compasión y la gratitud.

En este tiempo especial, recordemos que el mejor regalo que podemos ofrecer es nuestro tiempo, atención y amor sincero. En medio de las festividades, busquemos la magia en las sonrisas de quienes amamos, en la amabilidad hacia los demás y en la esperanza que la temporada trae consigo.

Que esta Navidad nos inspire a apreciar la belleza de lo simple, a valorar las relaciones auténticas y a llevar la luz de la bondad a todos los rincones de nuestras vidas. En última instancia, la magia de la Navidad se encuentra en nuestro poder para hacer del mundo un lugar más cálido y luminoso, un acto de amor que perdura mucho más allá de la temporada festiva. ¡Feliz Navidad!



EL ARO

Tu revista...



Doña Rossy
Alimentos y más

¡Feliz Navidad!
Y PRÓSPERO AÑO 2024...
¡El verdadero sabor del caldo de gallina criolla!




VISÍTENOS EN MERCADO LA TERMINAL, BARRIO AGUA CALIENTE. SALAMÁ, B.V.




SILENCIADORES VERAPAZ
COBÁN A.V.

Tel: 4961-6954

¡Feliz Navidad!

- Fábrica de Silenciadores y Escapes para todo tipo de Vehículos y Motos
- Tubo-flex en diferentes medidas
- Catalizadores
- Soldadura Autógena, Eléctrica y de Aluminio Liviano y pesado

6ª. CALLE ZONA 10, ANILLO PERIFÉRICO. COBÁN, A.V.



Consejos

CONSEJOS PARA SOBREVIVIR A LAS FIESTAS: DISFRUTA SIN ESTRÉS

Las festividades de fin de año suelen estar llenas de alegría, pero también pueden traer consigo un estrés innecesario. Aquí tienes algunos consejos para sobrevivir a las fiestas y disfrutar plenamente de la temporada:

1. Planificación Anticipada:

Inicia la temporada con un plan. Haz listas de tareas, compra con anticipación y organiza eventos en tu calendario. La planificación temprana ayuda a reducir el estrés de última hora.

2. Establece Prioridades:

Identifica tus prioridades y céntrate en lo que realmente importa. No te sientas obligado a cumplir con todas las expectativas; en lugar de eso, enfócate en lo que te brinda alegría y significado.

3. Delega Tareas: No temas pedir ayuda. Delega tareas a amigos y familiares para compartir la carga. La colaboración no solo aligera la carga, sino que también fomenta un sentido de comunidad.

4. Practica el Autocuidado:

No te olvides de ti mismo. Encuentra momentos para relajarte, meditar o dar paseos tranquilos. El autocuidado es esencial para mantener un equilibrio emocional y físico durante la temporada.



5. Presupuesto con

Prudencia: Establece un presupuesto realista y adhiérete a él. El estrés financiero puede afectar negativamente la experiencia festiva. La creatividad y el pensamiento cuidadoso pueden resultar en regalos significativos sin romper el banco.

EL ARO

Tu revista...



6. Simplifica la Decoración:

La decoración excesiva puede ser abrumadora. Opta por un enfoque más simple y elegante. A veces, menos es más, y una decoración cuidadosamente seleccionada puede crear un ambiente festivo sin sentirse agobiado.

7. Establece Límites:

No tengas miedo de establecer límites claros. Si sientes que estás asumiendo demasiado, aprende a decir "no". Establecer límites es esencial para proteger tu tiempo y energía.

8. Celebra las Tradiciones con Flexibilidad:

Las tradiciones son importantes, pero también es crucial ser flexible. Las circunstancias pueden cambiar, y la capacidad de adaptarse a nuevas formas de celebrar puede hacer que las fiestas sean menos estresantes.

9. Aprende a Dejar Ir:

No todo saldrá según lo planeado, y está bien. Aprende a dejar ir las expectativas poco realistas y encuentra la belleza en la imperfección. La verdadera magia de las fiestas a menudo se encuentra en la autenticidad.

10. ¡DISFRUTA DEL MOMENTO!

Finalmente, recuerda disfrutar del momento presente. Las fiestas son una oportunidad para conectarse con seres queridos, crear recuerdos y encontrar alegría en las pequeñas cosas. Al abrazar el espíritu festivo, podrás sobrevivir a las fiestas con gracia y felicidad. ¡Que tengas unas fiestas maravillosas y llenas de alegría!



Receta

Galletas de Jengibre

INGREDIENTES:

- 2 1/2 tazas de harina para todo uso
- 1 cucharadita de bicarbonato de sodio
- 1/2 cucharadita de sal
- 2 cucharaditas de jengibre molido
- 1 1/2 cucharaditas de canela molida
- 1/2 cucharadita de clavo de olor molido
- 3/4 taza de mantequilla sin sal, a temperatura ambiente
- 1 taza de azúcar moreno
- 1 huevo grande
- 1/4 taza de melaza
- Azúcar glas para decorar (opcional)



INSTRUCCIONES:

1. Precalienta el horno a 180°C y coloca papel pergamino en una bandeja para hornear.
2. En un tazón, mezcla la harina, bicarbonato de sodio, sal, jengibre, canela y clavo de olor. Reserva.
3. En otro tazón, bate la mantequilla y el azúcar moreno hasta que la mezcla esté suave y cremosa. Agrega el huevo y la melaza, batiendo bien después de cada adición.
4. Incorpora gradualmente los ingredientes secos a la mezcla húmeda hasta que la masa esté bien combinada.
5. Forma pequeñas bolas de masa y colócalas en la bandeja para hornear, dejando espacio entre cada una.
6. Hornea las galletas en el horno precalentado durante 10-12 minutos, o hasta que los bordes estén ligeramente dorados.
7. Deja enfriar las galletas en la bandeja durante 5 minutos antes de transferirlas a una rejilla para que se enfríen por completo.
8. Opcional: espolvorea con azúcar glas para un toque festivo adicional.

¡Disfruta de estas deliciosas galletas de jengibre, perfectas para compartir durante las celebraciones navideñas!



EL ARO

Tu revista...





CATÁLOGO







loba.
tienda en línea

¡YA
DISPONIBLE!

<https://wa.me/c/50249570208>

   @lobatiendaenlinea

TALLER Y REPUESTOS HORIZONTES

-  Especialidad en carros japoneses y americanos.
-  Mecánica general, diésel y gasolina.
-  Repuestos para todo tipo de vehículos.
-  Tune-up y cambio de aceite.



**Atención de Lunes
a Viernes de 7:00-
17:00 horas,
y Sábado de
07:00-13:00
horas.**



13 AVE. 1-19 ZONA 2. SALAMÁ, B.V.



7954-5179



5632-2782



EL ARO

Tu revista...

ANÚNCIESE

**CON
NOSOTROS**

LLEGUE A MÁS

*y sea parte de la única Revista
Digital de las Verapaces...*



4944-3545

www.revistaelaro.com