



# BOLETÍN TRIMESTRAL MARZO 2024

---

# CONTENIDO

---

---

**01** COACS CONSOLIDADO

**02** COACS SEGMENTO 1

**03** COACS SEGMENTO 2

**04** COACS SEGMENTO 3

**05** COACS SEGMENTO 4 Y 5

**06** CALIFICACIÓN Y  
EVALUACIÓN INTERNA DE  
RIESGO

---



# COACS CONSOLIDADO





---

Estimados Directivos, Gerentes y Equipos de trabajo de nuestras Cooperativas Socias,

Me dirijo a Ustedes para enfatizar la relevancia de presentar el boletín estadístico sobre la situación financiera de las cooperativas de ahorro y crédito socias a nivel nacional. Este informe es crucial para evaluar el rendimiento financiero de sus cooperativas, e identificar tendencias y patrones que nos ayuden a tomar decisiones oportunas; al contar con datos precisos sobre indicadores clave como liquidez, solvencia y rentabilidad, podrán optimizar las operaciones y asegurar la sostenibilidad a largo plazo de sus instituciones.

El análisis financiero facilita la gestión proactiva financiera, permitiendo anticipar desafíos y tomar medidas preventivas que refuercen la estabilidad de sus cooperativas. Esta gestión eficaz protege los intereses de sus socios y garantiza la seguridad de sus ahorros.

Además, a través de este boletín fomentamos la transparencia y reforzamos los principios fundamentales del cooperativismo. Al compartirlo con sus socios, promovemos la confianza y fortalecemos nuestras relaciones. Los animo a colaborar en la generación de estos informes para impulsar el crecimiento sostenible de nuestras cooperativas y asegurar un futuro próspero para todos.

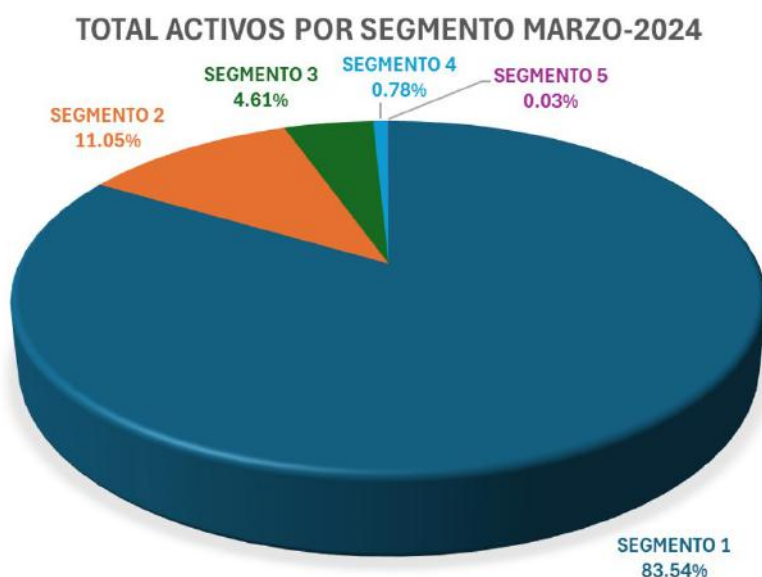
Atentamente,



**MSc Patricio Barreiro Morales**  
**Gerente**

# ACTIVOS

Segmento	Suma de dic-23	Suma de mar-24	Variacion mensual
SEGMENTO 1	\$ 1,978,158,276.00	\$ 1,980,474,327.00	0.12%
SEGMENTO 2	\$ 261,755,804.00	\$ 261,614,369.00	-0.05%
SEGMENTO 3	\$ 109,150,553.00	\$ 110,921,316.00	1.62%
SEGMENTO 4	\$ 18,369,496.21	\$ 18,365,452.36	-0.02%
SEGMENTO 5	\$ 602,829.00	\$ 600,801.84	-0.34%
<b>Total general</b>	<b>\$ 2,368,036,958.21</b>	<b>\$ 2,371,976,266.20</b>	<b>0.17%</b>

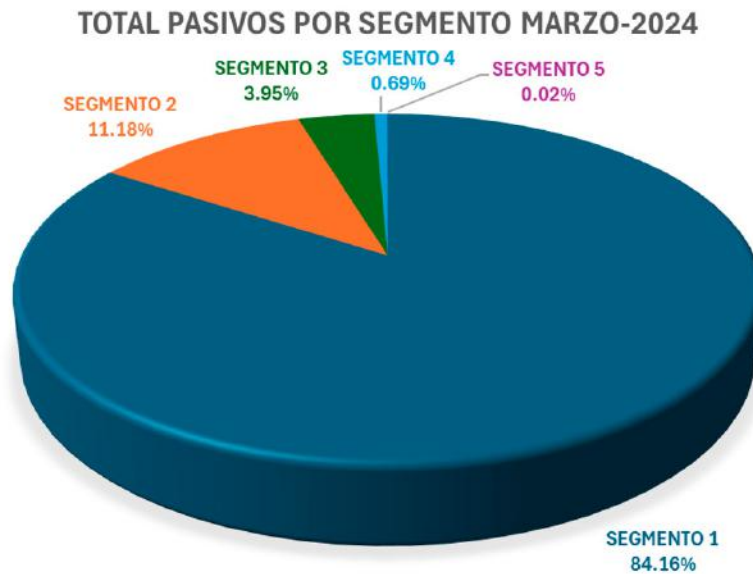


Con corte al mes marzo del año 2024, los activos consolidados de las cooperativas de ahorro y crédito socias de la FECOAC alcanzaron los USD 2.371.976.266,20 dólares que representa una variación trimestral del 0.17% con respecto al año 2023, es así como los segmentos uno y tres, son los únicos que muestran un crecimiento con el 0.12% y 1.62% respectivamente los otros segmentos presentan caídas en el nivel de activos como se muestra en el cuadro.

De manera general los activos de las cooperativas socias de la FECOAC están constituidos en el 83.54% con cooperativas del segmento uno, el 11.05% con cooperativas del segmento dos, el 4.61% con cooperativas del segmento tres, y el 0.81% con cooperativas de los segmentos cuatro y cinco.

# PASIVOS

Segmento	Suma de dic-23	Suma de mar-24	Variacion mensual
SEGMENTO 1	\$ 1,729,560,804.00	\$ 1,728,571,300.00	-0.06%
SEGMENTO 2	\$ 229,759,453.00	\$ 230,077,024.00	0.14%
SEGMENTO 3	\$ 81,277,254.00	\$ 82,067,943.00	0.97%
SEGMENTO 4	\$ 14,113,886.45	\$ 13,810,017.54	-2.15%
SEGMENTO 5	\$ 361,733.00	\$ 359,805.39	-0.53%
<b>Total general</b>	<b>\$ 2,055,073,130.45</b>	<b>\$ 2,054,886,089.93</b>	<b>-0.01%</b>



Con corte al mes de marzo 2024, los pasivos consolidados de las cooperativas socias de la FECOAC alcanzaron los USD 2.054.886.089.93 dólares que representa una variación trimestral del -0.01% con respecto al año 2023, el segmento que mayor crecimiento alcanzó en sus pasivos es el tres con el 0.97% y seguido por el segmento dos con un crecimiento del 0.14%, el resto de los segmentos presentan una disminución en el pasivo con respecto al año 2023.

De manera general los pasivos de las cooperativas de la FECOAC están constituidos por el 84.16% con cooperativas del segmento uno, el 11.18% con cooperativas del segmento dos, el 3.95% con cooperativas del segmento tres, y el 0.71% con cooperativas de los segmentos cuatro y cinco.



# PATRIMONIO

Segmento	Suma de dic-23	Suma de mar-24	Variacion mensual
SEGMENTO 1	\$ 248,597,472.00	\$ 250,220,304.00	0.65%
SEGMENTO 2	\$ 31,996,352.00	\$ 32,333,473.00	1.05%
SEGMENTO 3	\$ 27,873,297.00	\$ 28,413,059.00	1.94%
SEGMENTO 4	\$ 4,254,641.33	\$ 4,501,945.35	5.81%
SEGMENTO 5	\$ 241,095.00	\$ 239,035.07	-0.85%
<b>Total general</b>	<b>\$ 312,962,857.33</b>	<b>\$ 315,707,816.42</b>	<b>0.88%</b>



Con corte al mes de marzo de 2024, el patrimonio consolidado de las cooperativas de la FECOAC alcanzó los USD 315.707.816.42 de dólares que representa una variación del 0.88% con respecto al año 2023, las cooperativas del segmento cuatro muestran mayor crecimiento con el 5.81%, y el único segmento con reducción en su patrimonio fue la cooperativa segmento cinco con el -0.85%.

De manera general el patrimonio consolidado de las cooperativas de la FECOAC está constituido por el 79.43% con cooperativas del segmento uno, el 10.22% con cooperativas del segmento dos, el 8.91% con cooperativas del segmento tres, y el 1.44% con cooperativas de los segmentos cuatro y cinco.



# SEGMENTO



**Andalucía**

TODA UNA VIDA **MEJORANDO OTRAS.**



**OSCUS**

COOPERATIVA DE AHORRO Y CRÉDITO LTDA.



**SAN FRANCISCO** LTDA.

# ACTIVOS

Al cierre del primer trimestre del 2024, los Activos de las Cooperativas Socias de la FECOAC alcanzaron USD 1.980.474.327, siendo la COAC San Francisco quien presento mayor crecimiento con el 1.50% respecto al año 2023.

COACs	Suma de dic-23	Suma de mar-24	Variacion mensual
COOPERATIVA DE AHORRO Y CREDITO ANDALUCIA LIMITADA	\$ 621,654,578.00	\$ 624,320,320.00	0.43%
COOPERATIVA DE AHORRO Y CREDITO OSCUS LIMITADA	\$ 702,463,394.00	\$ 692,277,564.00	-1.45%
COOPERATIVA DE AHORRO Y CREDITO SAN FRANCISCO LTDA	\$ 654,040,304.00	\$ 663,876,443.00	1.50%
<b>Total general</b>	<b>\$ 1,978,158,276.00</b>	<b>\$ 1,980,474,327.00</b>	<b>0.12%</b>

## TOTAL DE ACTIVO SEGMENTO 1

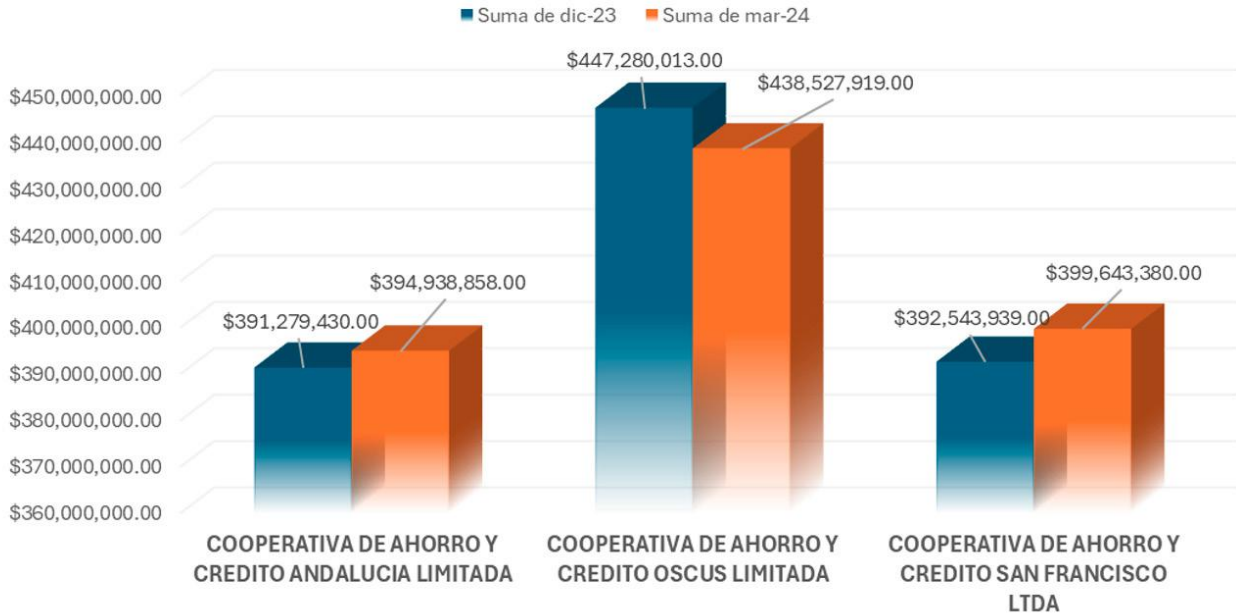


# CARTERA DE CRÉDITO NETA

Con corte al mes de marzo 2024, la cartera neta de crédito de las Cooperativas Socias de la FECOAC obtuvo un monto de USD 1.233.110.157 dólares con un crecimiento del 0.16% respecto al año 2023, la cooperativa con mayor crecimiento en cartera neta fue la COAC San Francisco con el 1.81%, seguido con la cooperativa Andalucía con el 0.94%.

COACs	Suma de dic-23	Suma de mar-24	Variacion mensual
COOPERATIVA DE AHORRO Y CREDITO ANDALUCIA LIMITADA	\$ 391,279,430.00	\$ 394,938,858.00	0.94%
COOPERATIVA DE AHORRO Y CREDITO OSCUS LIMITADA	\$ 447,280,013.00	\$ 438,527,919.00	-1.96%
COOPERATIVA DE AHORRO Y CREDITO SAN FRANCISCO LTDA	\$ 392,543,939.00	\$ 399,643,380.00	1.81%
<b>Total general</b>	<b>\$ 1,231,103,382.00</b>	<b>\$ 1,233,110,157.00</b>	<b>0.16%</b>

## TOTAL DE ACTIVO SEGMENTO 1

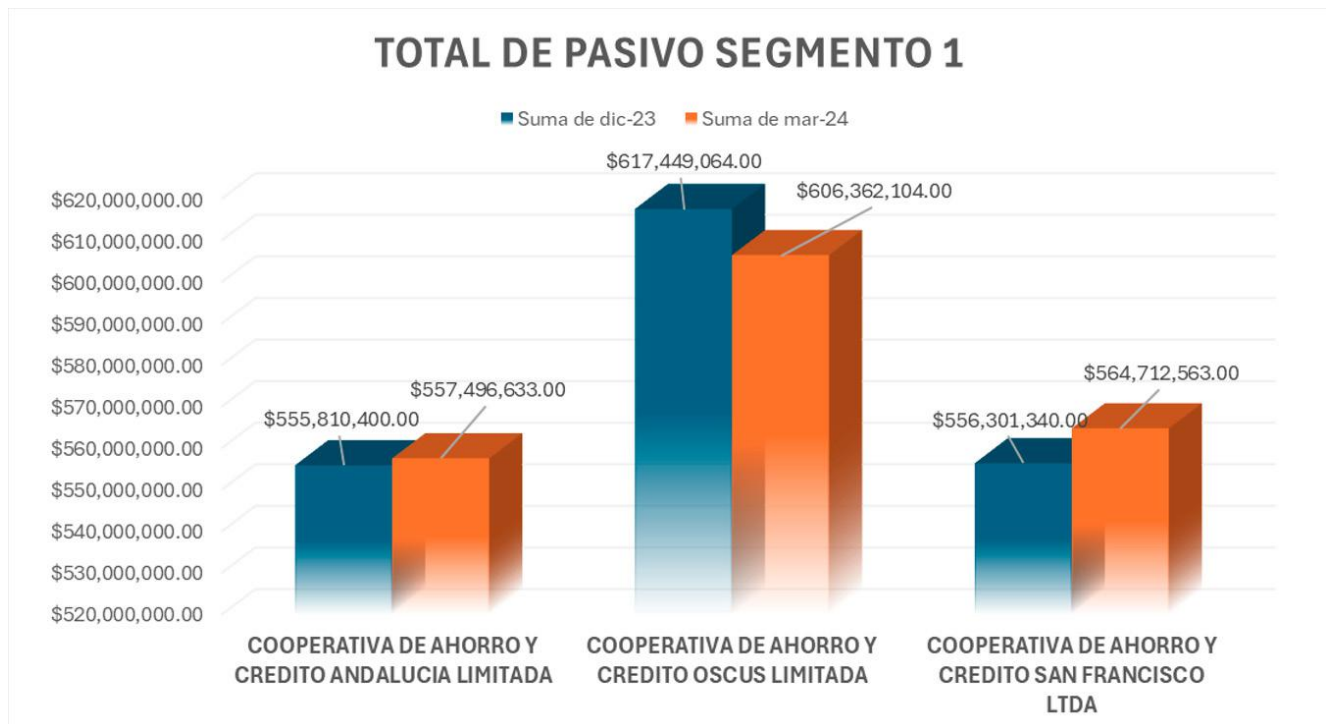




# PASIVOS

Las cuentas de pasivos al mes de marzo del 2024 de las Cooperativas del segmento uno Socias de la FECOAC, cuentan con valor consolidado de USD 1.728.571.300,00 dólares que corresponde un decrecimiento del 0.06% con respecto al año 2023, la institución con mayor crecimiento fue la COAC San Francisco con el 1.51% seguida por la COAC Andalucía con el 0.30%.

COACs	Suma de dic-23	Suma de mar-24	Variacion mensual
COOPERATIVA DE AHORRO Y CREDITO ANDALUCIA LIMITADA	\$ 555,810,400.00	\$ 557,496,633.00	0.30%
COOPERATIVA DE AHORRO Y CREDITO OSCUS LIMITADA	\$ 617,449,064.00	\$ 606,362,104.00	-1.80%
COOPERATIVA DE AHORRO Y CREDITO SAN FRANCISCO LTDA	\$ 556,301,340.00	\$ 564,712,563.00	1.51%
<b>Total general</b>	<b>\$ 1,729,560,804.00</b>	<b>\$ 1,728,571,300.00</b>	<b>-0.06%</b>

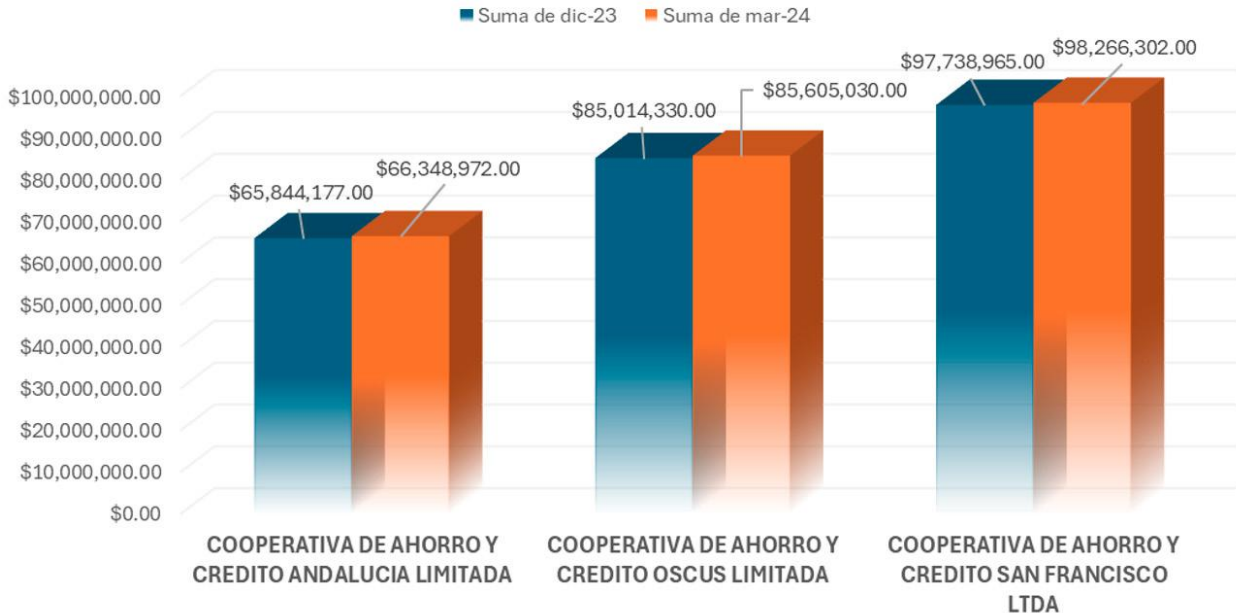


# PATRIMONIO

Las cuentas de patrimonio a marzo del 2024 de las Cooperativas Socias segmento uno de la FECOAC, cuentan con USD 250.220.304,00 dólares que corresponde un crecimiento del 0.65% con respecto al año 2023, la institución con mayor crecimiento es la COAC Andalucía con el 0.77%.

COACs	Suma de dic-23	Suma de mar-24	Variacion mensual
COOPERATIVA DE AHORRO Y CREDITO ANDALUCIA LIMITADA	\$ 65,844,177.00	\$ 66,348,972.00	0.77%
COOPERATIVA DE AHORRO Y CREDITO OSCUS LIMITADA	\$ 85,014,330.00	\$ 85,605,030.00	0.69%
COOPERATIVA DE AHORRO Y CREDITO SAN FRANCISCO LTDA	\$ 97,738,965.00	\$ 98,266,302.00	0.54%
<b>Total general</b>	<b>\$248,597,472.00</b>	<b>\$250,220,304.00</b>	<b>0.65%</b>

## TOTAL DE PATRIMONIO SEGMENTO 1





# SEGMENTO





COOPERATIVA DE AHORRO Y CRÉDITO  
**“SAN ANTONIO LTDA”**  
IMBABURA



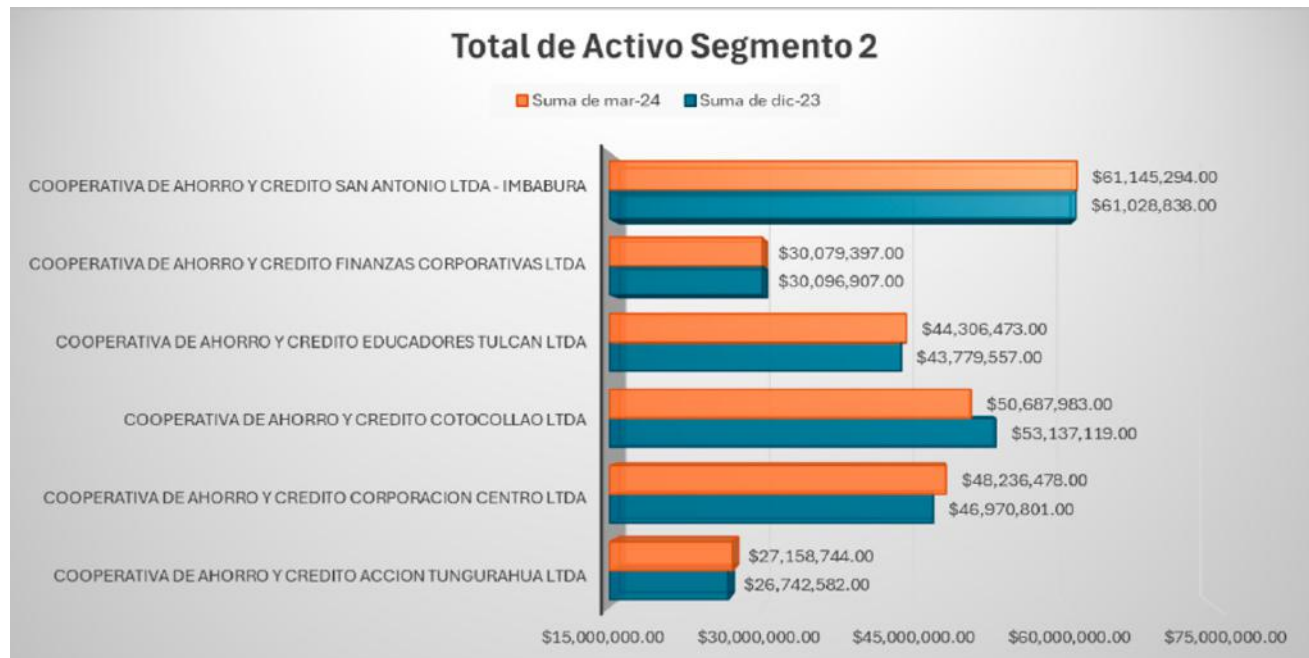
**COOP CENTRO**  
Cooperativa de Ahorro y Crédito Ltda.



# ACTIVOS

Al cierre del mes de marzo del 2024, los Activos de las Cooperativas segmento dos Socias de la FECOAC alcanzaron USD 261.614.369.00 dólares con un decrecimiento consolidado del 0.05, la COAC COOP CENTRO fue quien presento mayor crecimiento con el 2.69%, la COAC ACCIÓN TUNGURAHUA con el 1.56% y la COAC EDUCADORES DE TULCAN con el 1.20%.

Etiquetas de fila	Suma de dic-23	Suma de mar-24	Variacion mensual
COOPERATIVA DE AHORRO Y CREDITO ACCION TUNGURAHUA LTDA	\$ 26,742,582.00	\$ 27,158,744.00	1.56%
COOPERATIVA DE AHORRO Y CREDITO CORPORACION CENTRO LTDA	\$ 46,970,801.00	\$ 48,236,478.00	2.69%
COOPERATIVA DE AHORRO Y CREDITO COTOCOLLAO LTDA	\$ 53,137,119.00	\$ 50,687,983.00	-4.61%
COOPERATIVA DE AHORRO Y CREDITO EDUCADORES TULCAN LTDA	\$ 43,779,557.00	\$ 44,306,473.00	1.20%
COOPERATIVA DE AHORRO Y CREDITO FINANZAS CORPORATIVAS LTDA	\$ 30,096,907.00	\$ 30,079,397.00	-0.06%
COOPERATIVA DE AHORRO Y CREDITO SAN ANTONIO LTDA - IMBABURA	\$ 61,028,838.00	\$ 61,145,294.00	0.19%
<b>Total general</b>	<b>\$261,755,804.00</b>	<b>\$261,614,369.00</b>	<b>-0.05%</b>

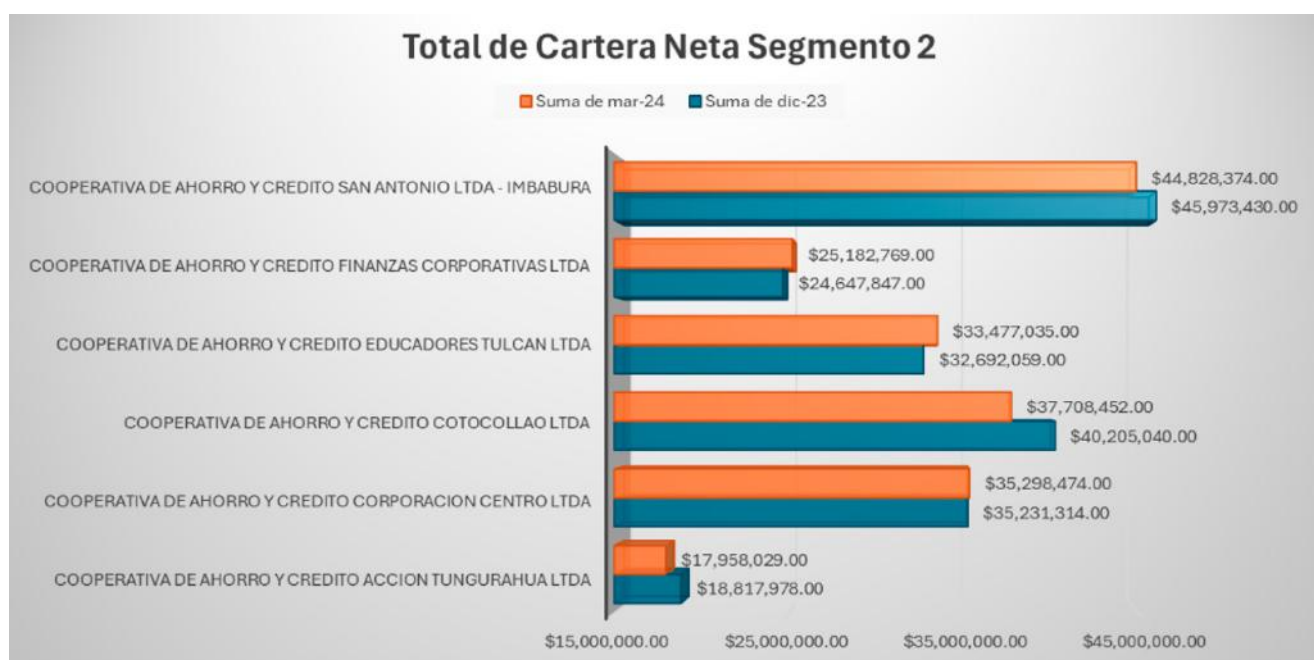




# CARTERA DE CRÉDITO NETA

Con corte a marzo 2024, la cartera de crédito neta de las Cooperativas Socias segmento dos de la FECOAC obtuvo un monto de USD 194.453.133,00 dólares con un decrecimiento del 1.58% respecto al año 2023, la cooperativa con mayor crecimiento en cartera neta fue la COAC EDUCADORES DE TULCAN con el 2.40%.

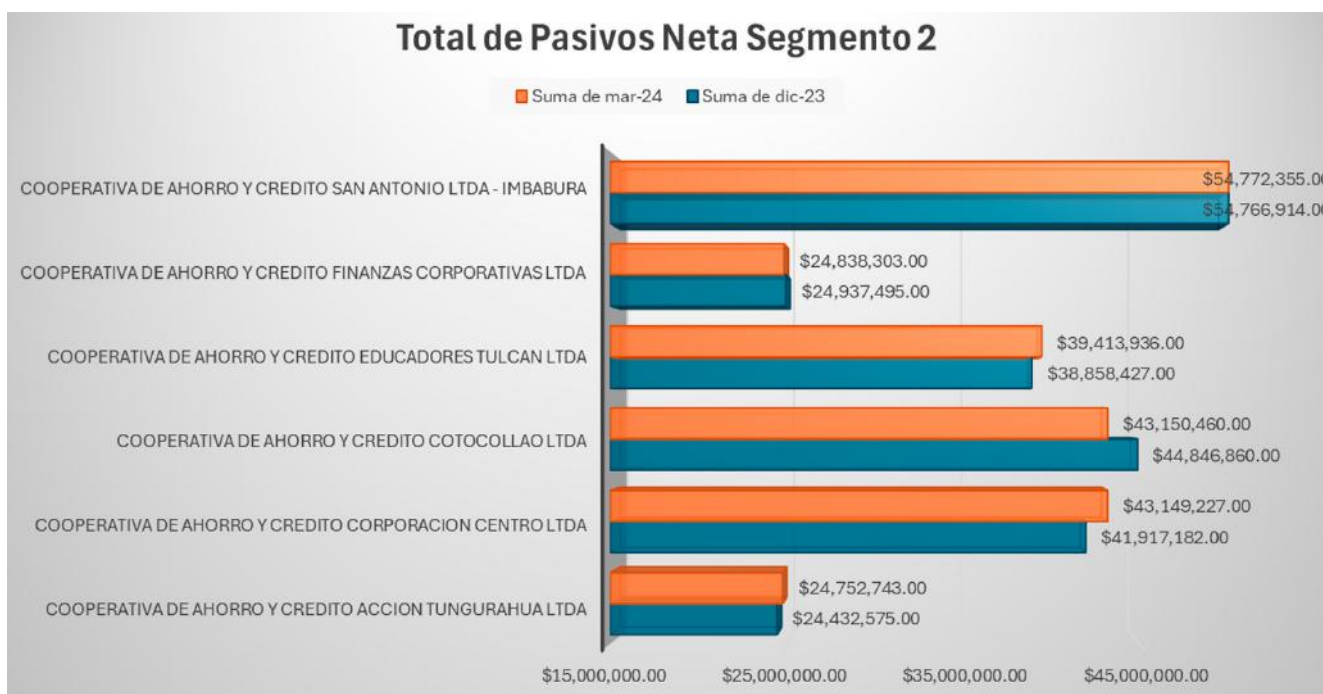
Etiquetas de fila	Suma de dic-23	Suma de mar-24	Variacion mensual
COOPERATIVA DE AHORRO Y CREDITO ACCION TUNGURAHUA LTDA	\$ 18,817,978.00	\$ 17,958,029.00	-4.57%
COOPERATIVA DE AHORRO Y CREDITO CORPORACION CENTRO LTDA	\$ 35,231,314.00	\$ 35,298,474.00	0.19%
COOPERATIVA DE AHORRO Y CREDITO COTOCOLLAO LTDA	\$ 40,205,040.00	\$ 37,708,452.00	-6.21%
COOPERATIVA DE AHORRO Y CREDITO EDUCADORES TULCAN LTDA	\$ 32,692,059.00	\$ 33,477,035.00	2.40%
COOPERATIVA DE AHORRO Y CREDITO FINANZAS CORPORATIVAS LTDA	\$ 24,647,847.00	\$ 25,182,769.00	2.17%
COOPERATIVA DE AHORRO Y CREDITO SAN ANTONIO LTDA - IMBABURA	\$ 45,973,430.00	\$ 44,828,374.00	-2.49%
<b>Total general</b>	<b>\$ 197,567,668.00</b>	<b>\$ 194,453,133.00</b>	<b>-1.58%</b>



# PASIVOS

Las cuentas de pasivos a marzo del 2024 de las Cooperativas Socias de la FECOAC segmento dos, cuentan con USD 230.077.024,00 dólares que corresponde un crecimiento del 0.14% con respecto al año 2023, la institución con mayor incremento en su pasivo es la COAC CORPORACION CENTRO con el 2.94%.

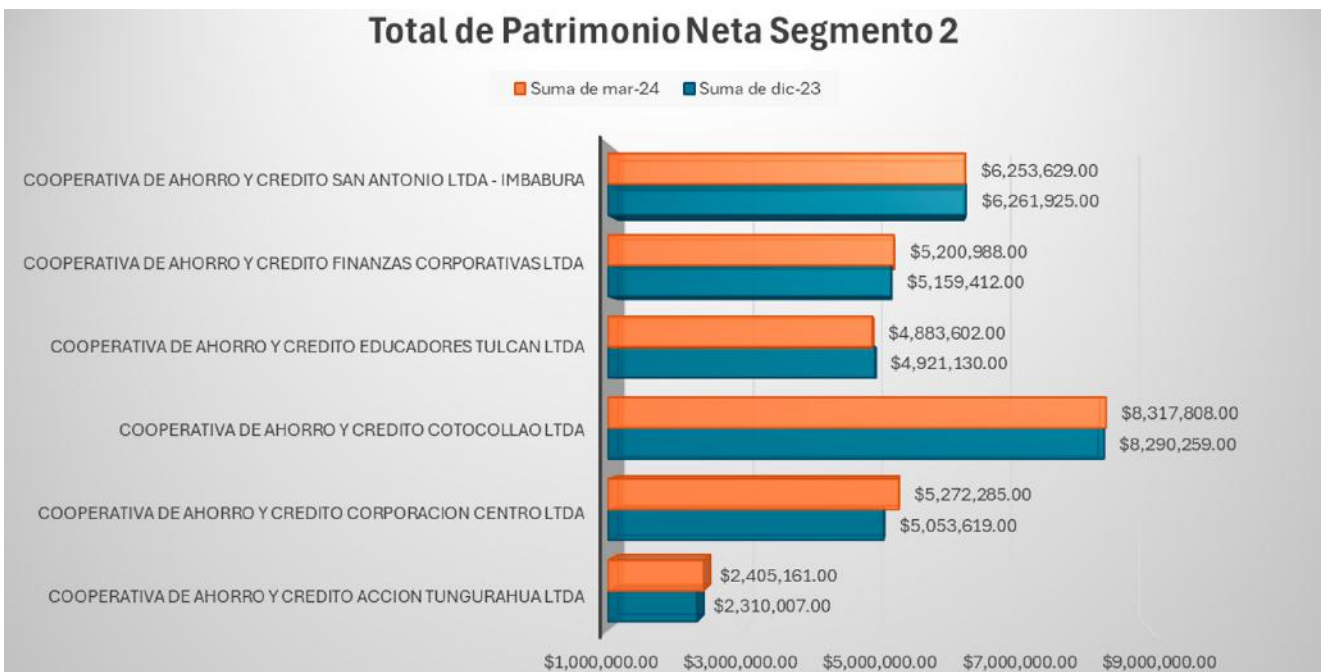
COACs	Suma de dic-23	Suma de mar-24	Variacion mensual
COOPERATIVA DE AHORRO Y CREDITO ACCION TUNGURAHUA LTDA	\$ 24,432,575.00	\$ 24,752,743.00	1.31%
COOPERATIVA DE AHORRO Y CREDITO CORPORACION CENTRO LTDA	\$ 41,917,182.00	\$ 43,149,227.00	2.94%
COOPERATIVA DE AHORRO Y CREDITO COTOCOLLAO LTDA	\$ 44,846,860.00	\$ 43,150,460.00	-3.78%
COOPERATIVA DE AHORRO Y CREDITO EDUCADORES TULCAN LTDA	\$ 38,858,427.00	\$ 39,413,936.00	1.43%
COOPERATIVA DE AHORRO Y CREDITO FINANZAS CORPORATIVAS LTDA	\$ 24,937,495.00	\$ 24,838,303.00	-0.40%
COOPERATIVA DE AHORRO Y CREDITO SAN ANTONIO LTDA - IMBABURA	\$ 54,766,914.00	\$ 54,772,355.00	0.01%
<b>Total general</b>	<b>\$ 229,759,453.00</b>	<b>\$ 230,077,024.00</b>	<b>0.14%</b>



# PATRIMONIO

Las cuentas de patrimonio a marzo del 2024 de las Cooperativas Socias segmento dos de la FECOAC, cuentan con USD 32.333.473,00 dólares que corresponde un crecimiento del 1.05% con respecto al año 2023, la institución con mayor crecimiento es la COAC CORPORACION CENTRO con el 4.33% seguida muy de cerca con de la COAC ACCION TUNHURAHUA con el 4.12%.

COACs	Suma de dic-23	Suma de mar-24	Variacion mensual
COOPERATIVA DE AHORRO Y CREDITO ACCION TUNGURAHUA LTDA	\$ 2,310,007.00	\$ 2,405,161.00	4.12%
COOPERATIVA DE AHORRO Y CREDITO CORPORACION CENTRO LTDA	\$ 5,053,619.00	\$ 5,272,285.00	4.33%
COOPERATIVA DE AHORRO Y CREDITO COTOCOLLAO LTDA	\$ 8,290,259.00	\$ 8,317,808.00	0.33%
COOPERATIVA DE AHORRO Y CREDITO EDUCADORES TULCAN LTDA	\$ 4,921,130.00	\$ 4,883,602.00	-0.76%
COOPERATIVA DE AHORRO Y CREDITO FINANZAS CORPORATIVAS LTDA	\$ 5,159,412.00	\$ 5,200,988.00	0.81%
COOPERATIVA DE AHORRO Y CREDITO SAN ANTONIO LTDA - IMBABURA	\$ 6,261,925.00	\$ 6,253,629.00	-0.13%
<b>Total general</b>	<b>\$ 31,996,352.00</b>	<b>\$ 32,333,473.00</b>	<b>1.05%</b>





# SEGMENTO





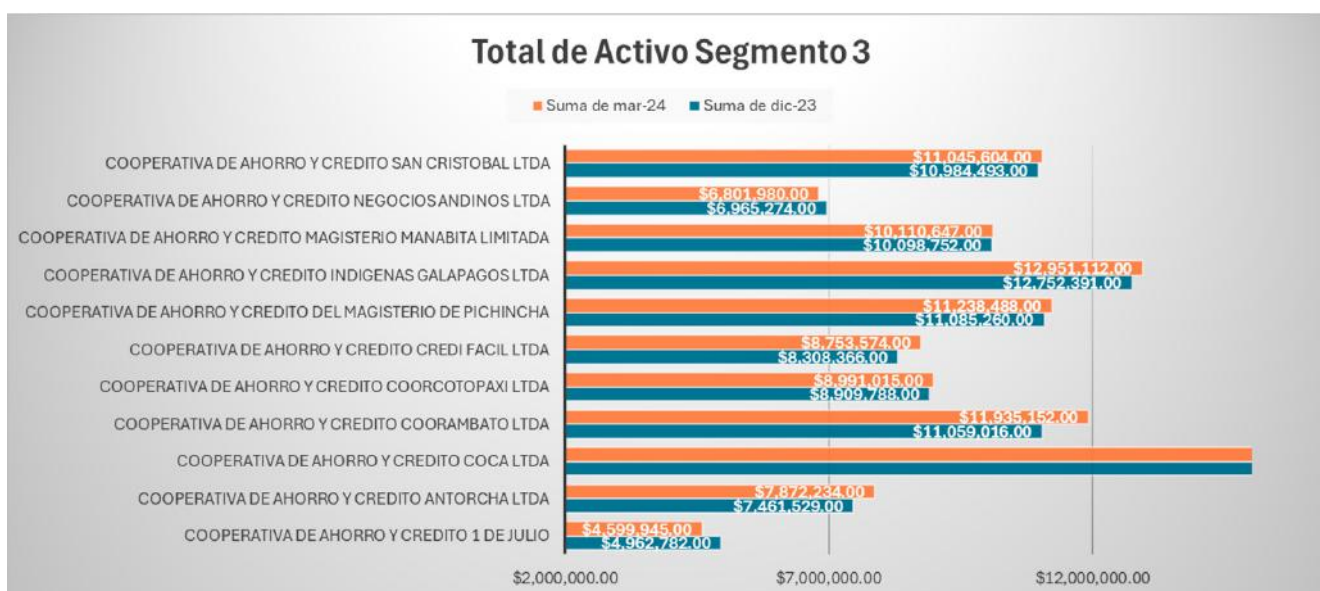
COOPERATIVA DE AHORRO Y CRÉDITO  
**"1 DE JULIO"**



# ACTIVOS

Al cierre del mes de marzo del 2024, los Activos de las Cooperativas segmento tres Socias de la FECOAC alcanzaron USD 110.921.316,00 y un crecimiento del 1.62% respecto al año 2023, la COAC COORAMBATO fue quien presentó mayor crecimiento con el 7.92% y seguida de la COAC ANTORCHA con el 5.50%.

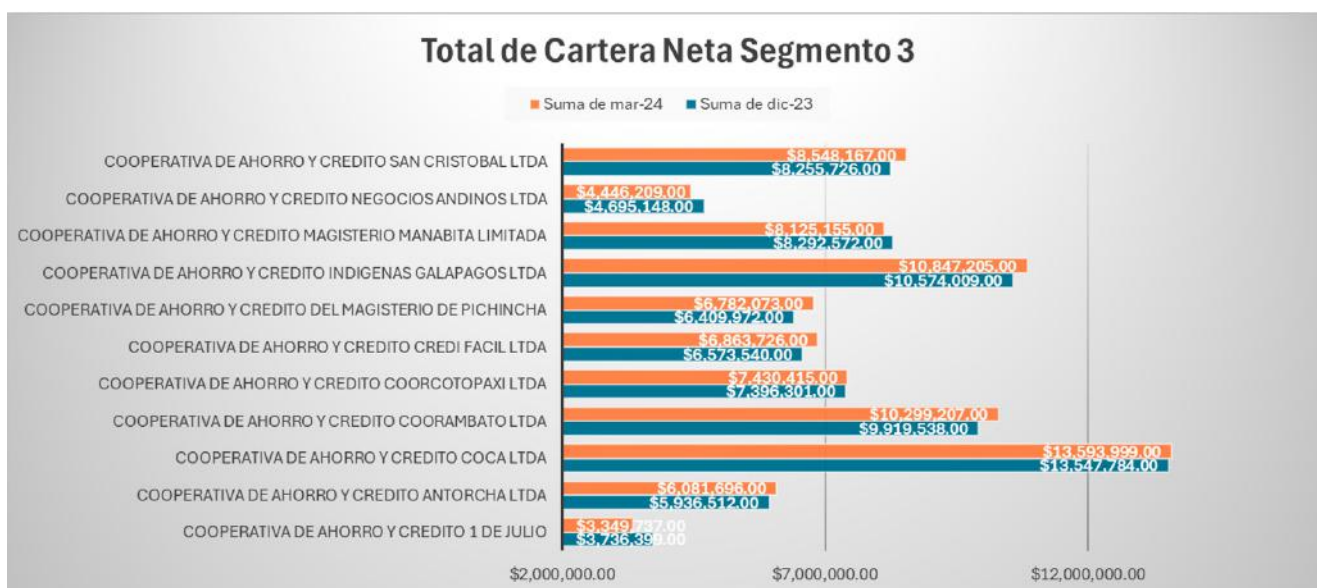
COACs	Suma de dic-23	Suma de mar-24	Variación mensual
COOPERATIVA DE AHORRO Y CREDITO 1 DE JULIO	\$ 4,962,782.00	\$ 4,599,945.00	-7.31%
COOPERATIVA DE AHORRO Y CREDITO ANTORCHA LTDA	\$ 7,461,529.00	\$ 7,872,234.00	5.50%
COOPERATIVA DE AHORRO Y CREDITO COCALTDA	\$ 16,562,902.00	\$ 16,621,565.00	0.35%
COOPERATIVA DE AHORRO Y CREDITO COORAMBATO LTDA	\$ 11,059,016.00	\$ 11,935,152.00	7.92%
COOPERATIVA DE AHORRO Y CREDITO COORCOTOPAXI LTDA	\$ 8,909,788.00	\$ 8,991,015.00	0.91%
COOPERATIVA DE AHORRO Y CREDITO CREDI FACIL LTDA	\$ 8,308,366.00	\$ 8,753,574.00	5.36%
COOPERATIVA DE AHORRO Y CREDITO DEL MAGISTERIO DE PICHINCHA	\$ 11,085,260.00	\$ 11,238,488.00	1.38%
COOPERATIVA DE AHORRO Y CREDITO INDIGENAS GALAPAGOS LTDA	\$ 12,752,391.00	\$ 12,951,112.00	1.56%
COOPERATIVA DE AHORRO Y CREDITO MAGISTERIO MANABITA LIMITADA	\$ 10,098,752.00	\$ 10,110,647.00	0.12%
COOPERATIVA DE AHORRO Y CREDITO NEGOCIOS ANDINOS LTDA	\$ 6,965,274.00	\$ 6,801,980.00	-2.34%
COOPERATIVA DE AHORRO Y CREDITO SAN CRISTOBAL LTDA	\$ 10,984,493.00	\$ 11,045,604.00	0.56%
<b>Total general</b>	<b>\$109,150,553.00</b>	<b>\$110,921,316.00</b>	<b>1.62%</b>



# CARTERA DE CRÉDITO NETA

Con corte mes de marzo del 2024, la cartera neta de crédito de las Cooperativas Socias segmento tres de la FECOAC obtuvieron un monto de USD 86.367.589,00 dólares con un crecimiento del 1.21% respecto al cierre del año 2023, la cooperativa con mayor crecimiento en cartera neta fue la COAC MAGISTERIO DE PICHINCHA con el 5.81%.

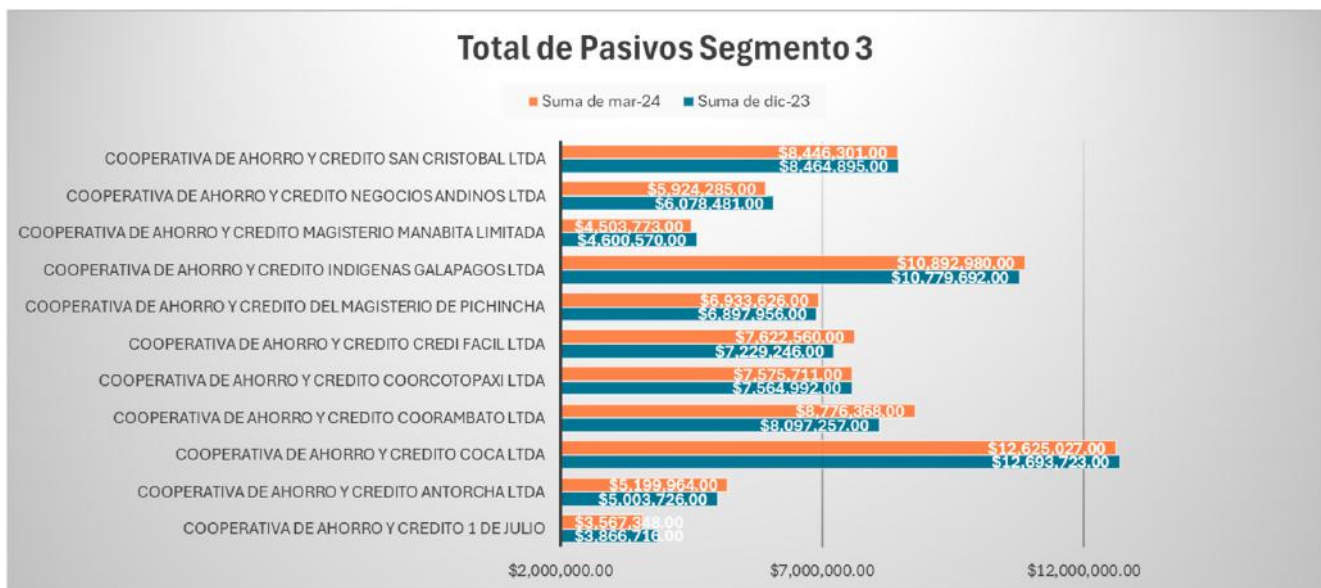
COACs	Suma de dic-23	Suma de mar-24	Variacion mensual
COOPERATIVA DE AHORRO Y CREDITO 1 DE JULIO	\$ 3,736,399.00	\$ 3,349,737.00	-10.35%
COOPERATIVA DE AHORRO Y CREDITO ANTORCHA LTDA	\$ 5,936,512.00	\$ 6,081,696.00	2.45%
COOPERATIVA DE AHORRO Y CREDITO COCA LTDA	\$ 13,547,784.00	\$ 13,593,999.00	0.34%
COOPERATIVA DE AHORRO Y CREDITO COORAMBATO LTDA	\$ 9,919,538.00	\$ 10,299,207.00	3.83%
COOPERATIVA DE AHORRO Y CREDITO COORCOTOPAXI LTDA	\$ 7,396,301.00	\$ 7,430,415.00	0.46%
COOPERATIVA DE AHORRO Y CREDITO CREDI FACIL LTDA	\$ 6,573,540.00	\$ 6,863,726.00	4.41%
COOPERATIVA DE AHORRO Y CREDITO DEL MAGISTERIO DE PICHINCHA	\$ 6,409,972.00	\$ 6,782,073.00	5.81%
COOPERATIVA DE AHORRO Y CREDITO INDIGENAS GALAPAGOS LTDA	\$ 10,574,009.00	\$ 10,847,205.00	2.58%
COOPERATIVA DE AHORRO Y CREDITO MAGISTERIO MANABITA LIMITADA	\$ 8,292,572.00	\$ 8,125,155.00	-2.02%
COOPERATIVA DE AHORRO Y CREDITO NEGOCIOS ANDINOS LTDA	\$ 4,695,148.00	\$ 4,446,209.00	-5.30%
COOPERATIVA DE AHORRO Y CREDITO SAN CRISTOBAL LTDA	\$ 8,255,726.00	\$ 8,548,167.00	3.54%
<b>Total general</b>	<b>\$ 85,337,501.00</b>	<b>\$ 86,367,589.00</b>	<b>1.21%</b>



# PASIVOS

Las cuentas de pasivos a marzo del 2024 de las Cooperativas Socias de la FECOAC segmento tres, cuentan con USD 82.067.943,00 dólares que corresponde un crecimiento del 0.97% con respecto al año 2023, la institución con mayor crecimiento es la COAC COORAMBATO con el 8.39%. seguida por la COAC CREDI FACIL con el 5.44%.

COACs	Suma de dic-23	Suma de mar-24	Variacion mensual
COOPERATIVA DE AHORRO Y CREDITO 1 DE JULIO	\$ 3,866,716.00	\$ 3,567,348.00	-7.74%
COOPERATIVA DE AHORRO Y CREDITO ANTORCHA LTDA	\$ 5,003,726.00	\$ 5,199,964.00	3.92%
COOPERATIVA DE AHORRO Y CREDITO COCA LTDA	\$ 12,693,723.00	\$ 12,625,027.00	-0.54%
COOPERATIVA DE AHORRO Y CREDITO COORAMBATO LTDA	\$ 8,097,257.00	\$ 8,776,368.00	8.39%
COOPERATIVA DE AHORRO Y CREDITO COORCOTOPAXI LTDA	\$ 7,564,992.00	\$ 7,575,711.00	0.14%
COOPERATIVA DE AHORRO Y CREDITO CREDI FACIL LTDA	\$ 7,229,246.00	\$ 7,622,560.00	5.44%
COOPERATIVA DE AHORRO Y CREDITO DEL MAGISTERIO DE PICHINCHA	\$ 6,897,956.00	\$ 6,933,626.00	0.52%
COOPERATIVA DE AHORRO Y CREDITO INDIGENAS GALAPAGOS LTDA	\$ 10,779,692.00	\$ 10,892,980.00	1.05%
COOPERATIVA DE AHORRO Y CREDITO MAGISTERIO MANABITA LIMITADA	\$ 4,600,570.00	\$ 4,503,773.00	-2.10%
COOPERATIVA DE AHORRO Y CREDITO NEGOCIOS ANDINOS LTDA	\$ 6,078,481.00	\$ 5,924,285.00	-2.54%
COOPERATIVA DE AHORRO Y CREDITO SAN CRISTOBAL LTDA	\$ 8,464,895.00	\$ 8,446,301.00	-0.22%
<b>Total general</b>	<b>\$ 81,277,254.00</b>	<b>\$ 82,067,943.00</b>	<b>0.97%</b>

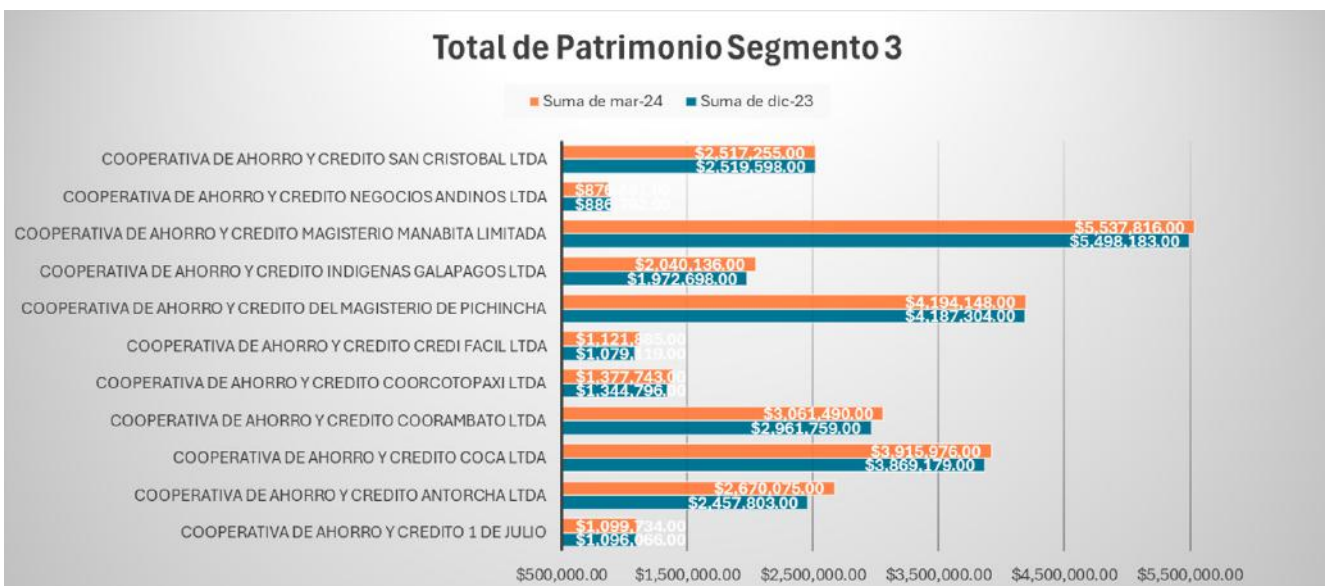




# PATRIMONIO

Las cuentas de patrimonio a marzo del 2024 de las Cooperativas Socias segmento tres de la FECOAC, cuentan con USD 28.413.059,00 dólares que corresponde un crecimiento del 1.94% con respecto al año 2023, la institución con mayor crecimiento es la COAC ANTORCHA con el 8.64%.

COACs	Suma de dic-23	Suma de mar-24	Variacion mensual
COOPERATIVA DE AHORRO Y CREDITO 1 DE JULIO	\$ 1,096,066.00	\$ 1,099,734.00	0.33%
COOPERATIVA DE AHORRO Y CREDITO ANTORCHA LTDA	\$ 2,457,803.00	\$ 2,670,075.00	8.64%
COOPERATIVA DE AHORRO Y CREDITO COCA LTDA	\$ 3,869,179.00	\$ 3,915,976.00	1.21%
COOPERATIVA DE AHORRO Y CREDITO COORAMBATO LTDA	\$ 2,961,759.00	\$ 3,061,490.00	3.37%
COOPERATIVA DE AHORRO Y CREDITO COORCOTOPAXI LTDA	\$ 1,344,796.00	\$ 1,377,743.00	2.45%
COOPERATIVA DE AHORRO Y CREDITO CREDI FACIL LTDA	\$ 1,079,119.00	\$ 1,121,885.00	3.96%
COOPERATIVA DE AHORRO Y CREDITO DEL MAGISTERIO DE PICHINCHA	\$ 4,187,304.00	\$ 4,194,148.00	0.16%
COOPERATIVA DE AHORRO Y CREDITO INDIGENAS GALAPAGOS LTDA	\$ 1,972,698.00	\$ 2,040,136.00	3.42%
COOPERATIVA DE AHORRO Y CREDITO MAGISTERIO MANABITA LIMITADA	\$ 5,498,183.00	\$ 5,537,816.00	0.72%
COOPERATIVA DE AHORRO Y CREDITO NEGOCIOS ANDINOS LTDA	\$ 886,792.00	\$ 876,801.00	-1.13%
COOPERATIVA DE AHORRO Y CREDITO SAN CRISTOBAL LTDA	\$ 2,519,598.00	\$ 2,517,255.00	-0.09%
<b>Total general</b>	<b>\$27,873,297.00</b>	<b>\$28,413,059.00</b>	<b>1.94%</b>





**SEGMENTO**



**SEGMENTO**





**VONNELAN**  
COOPERATIVA DE AHORRO Y CRÉDITO  
AHORROS - INVERSIONES - CRÉDITOS



**UNIÓN POPULAR**  
COOPERATIVA DE AHORRO Y CRÉDITO LTDA.



COOPERATIVA DE AHORRO Y CRÉDITO  
"UNIÓN FERROVIARIA ECUATORIANA" Ltda.



UNIVERSIDAD TÉCNICA DE MANABI



**SALATE** Ltda.  
COOPERATIVA DE AHORRO Y CRÉDITO



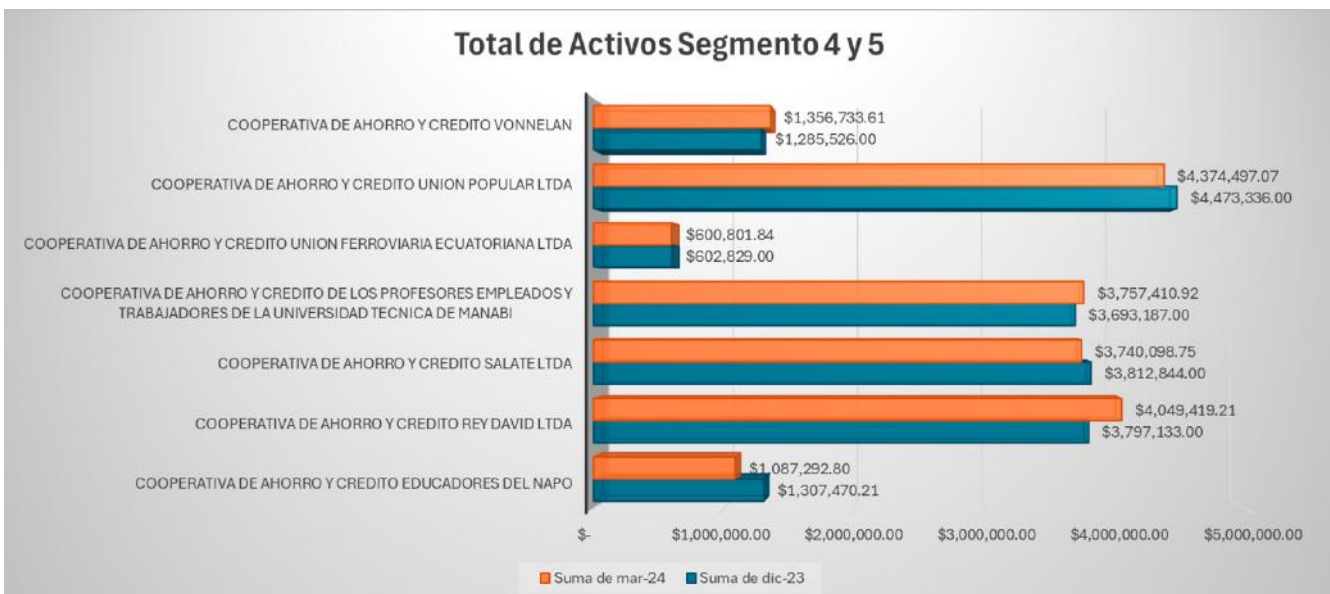
**REY DAVID**  
COOPERATIVA DE AHORRO Y CRÉDITO



# ACTIVOS

Al cierre del mes de marzo del 2024, los Activos de las Cooperativas segmentos cuatro y cinco Socias de la FECOAC alcanzaron USD 18.966.254,20 con un decrecimiento del -0.03% respecto al año 2023, la COAC REY DAVID fue quien presento mayor crecimiento con el 6.64% respecto al cierre del año 2023.

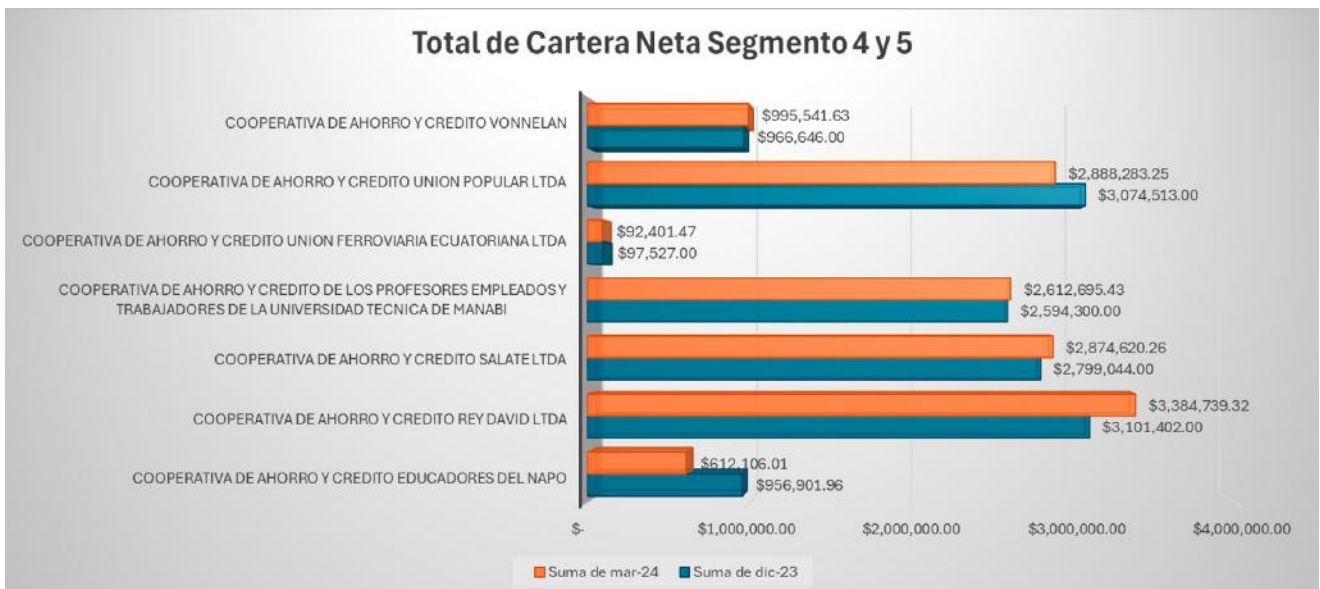
Etiquetas de fila	Suma de dic-23	Suma de mar-24	Variacion mensual
COOPERATIVA DE AHORRO Y CREDITO EDUCADORES DEL NAPO	\$ 1,307,470.21	\$ 1,087,292.80	-16.84%
COOPERATIVA DE AHORRO Y CREDITO REY DAVID LTDA	\$ 3,797,133.00	\$ 4,049,419.21	6.64%
COOPERATIVA DE AHORRO Y CREDITO SALATE LTDA	\$ 3,812,844.00	\$ 3,740,098.75	-1.91%
COOPERATIVA DE AHORRO Y CREDITO DE LOS PROFESORES EMPLEADOS Y TRABAJADORES DE LA UNIVERSIDAD TECNICA DE MANABI	\$ 3,693,187.00	\$ 3,757,410.92	1.74%
COOPERATIVA DE AHORRO Y CREDITO UNION FERROVIARIA ECUATORIANA LTDA	\$ 602,829.00	\$ 600,801.84	-0.34%
COOPERATIVA DE AHORRO Y CREDITO UNION POPULAR LTDA	\$ 4,473,336.00	\$ 4,374,497.07	-2.21%
COOPERATIVA DE AHORRO Y CREDITO VONNELAN	\$ 1,285,526.00	\$ 1,356,733.61	5.54%
<b>Total general</b>	<b>\$ 18,972,325.21</b>	<b>\$ 18,966,254.20</b>	<b>-0.03%</b>



# CARTERA DE CRÉDITO NETA

Con corte al mes de marzo de 2024, la cartera neta de crédito de las Cooperativas Socias segmentos cuatro y cinco de la FECOAC obtuvo un monto de USD 13.460.387,37 dólares con un decrecimiento del 0.96% respecto al año 2023, la cooperativa con mayor crecimiento en cartera neta fue la COAC REY DAVID con el 9.14%.

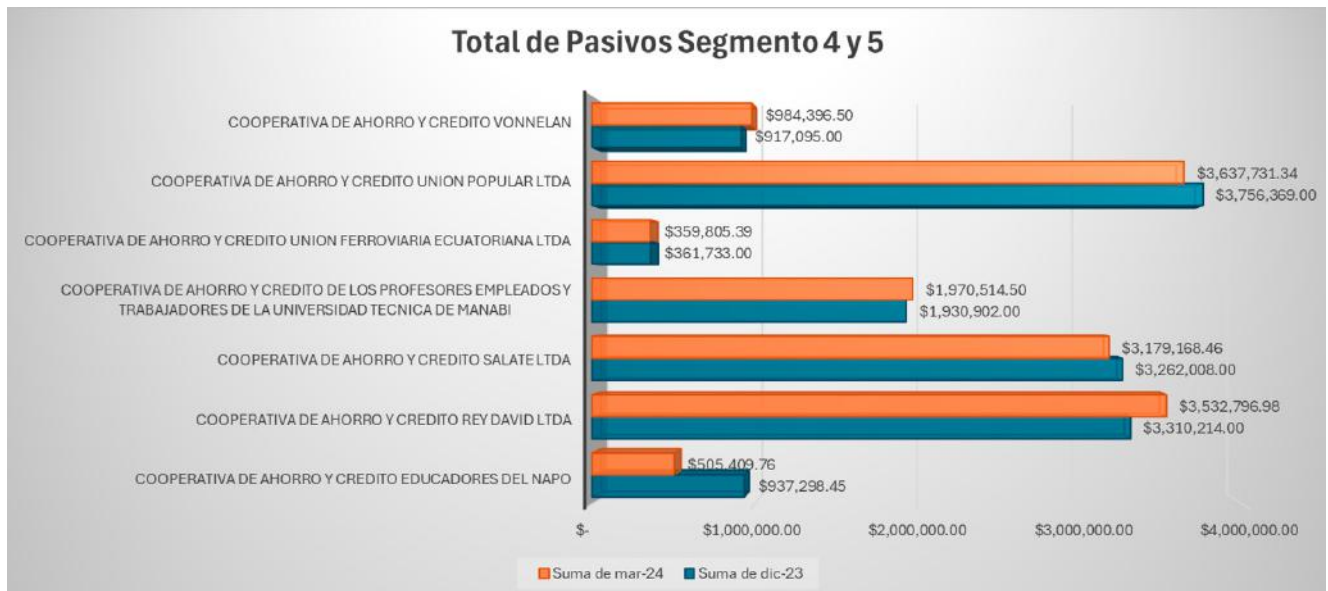
Etiquetas de fila	Suma de dic-23	Suma de mar-24	Variacion mensual
COOPERATIVA DE AHORRO Y CREDITO EDUCADORES DEL NAPO	\$ 956,901.96	\$ 612,106.01	-36.03%
COOPERATIVA DE AHORRO Y CREDITO REY DAVID LTDA	\$ 3,101,402.00	\$ 3,384,739.32	9.14%
COOPERATIVA DE AHORRO Y CREDITO SALATE LTDA	\$ 2,799,044.00	\$ 2,874,620.26	2.70%
COOPERATIVA DE AHORRO Y CREDITO DE LOS PROFESORES EMPLEADOS Y TRABAJADORES DE LA UNIVERSIDAD TECNICA DE MANABI	\$ 2,594,300.00	\$ 2,612,695.43	0.71%
COOPERATIVA DE AHORRO Y CREDITO UNION FERROMARIA ECUATORIANA LTDA	\$ 97,527.00	\$ 92,401.47	-5.26%
COOPERATIVA DE AHORRO Y CREDITO UNION POPULAR LTDA	\$ 3,074,513.00	\$ 2,888,283.25	-6.06%
COOPERATIVA DE AHORRO Y CREDITO VONNELAN	\$ 966,646.00	\$ 995,541.63	2.99%
<b>Total general</b>	<b>\$ 13,590,333.96</b>	<b>\$ 13,460,387.37</b>	<b>-0.96%</b>



# PASIVOS

Las cuentas de pasivos al mes de marzo de 2024 de las Cooperativas Socias de la FECOAC segmento cuatro y cinco cuentan con USD 14.169.822,93 dólares que corresponde un decrecimiento del 2.11% con respecto al año 2023, la institución con mayor crecimiento es la COAC RED DAVID con el 6.72%.

Etiquetas de fila	Suma de dic-23	Suma de mar-24	Variacion mensual
COOPERATIVA DE AHORRO Y CREDITO EDUCADORES DEL NAPO	\$ 937,298.45	\$ 505,409.76	-46.08%
COOPERATIVA DE AHORRO Y CREDITO REY DAVID LTDA	\$ 3,310,214.00	\$ 3,532,796.98	6.72%
COOPERATIVA DE AHORRO Y CREDITO SALATE LTDA	\$ 3,262,008.00	\$ 3,179,168.46	-2.54%
COOPERATIVA DE AHORRO Y CREDITO DE LOS PROFESORES EMPLEADOS Y TRABAJADORES DE LA UNIVERSIDAD TECNICA DE MANABI	\$ 1,930,902.00	\$ 1,970,514.50	2.05%
COOPERATIVA DE AHORRO Y CREDITO UNION FERROVIARIA ECUATORIANA LTDA	\$ 361,733.00	\$ 359,805.39	-0.53%
COOPERATIVA DE AHORRO Y CREDITO UNION POPULAR LTDA	\$ 3,756,369.00	\$ 3,637,731.34	-3.16%
COOPERATIVA DE AHORRO Y CREDITO VONNELAN	\$ 917,095.00	\$ 984,396.50	7.34%
<b>Total general</b>	<b>\$ 14,475,619.45</b>	<b>\$ 14,169,822.93</b>	<b>-2.11%</b>

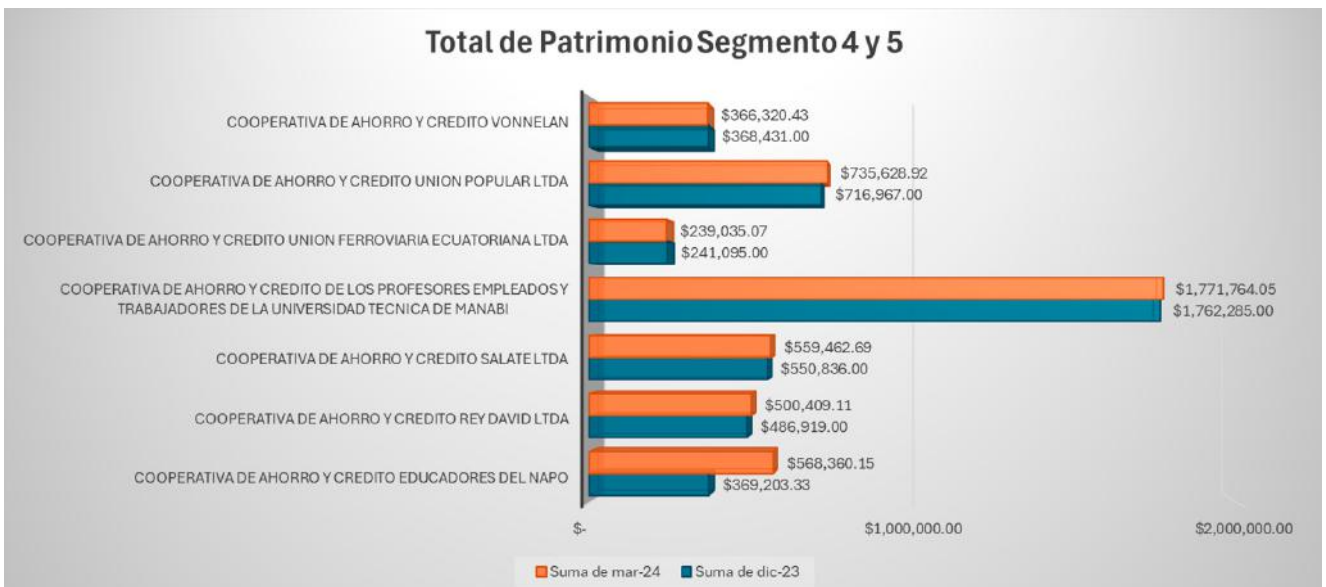




# PATRIMONIO

Las cuentas de patrimonio a marzo del 2024 de las Cooperativas Socias segmento cuatro y cinco de la FECOAC, cuentan con USD 4.740.980,42 dólares que corresponde un crecimiento del 5.46% con respecto al año 2023, la institución con mayor crecimiento es la COAC EDUCADORES DE NAPO con el 53.94%.

Etiquetas de fila	Suma de dic-23	Suma de mar-24	Variacion mensual
COOPERATIVA DE AHORRO Y CREDITO EDUCADORES DEL NAPO	\$ 369,203.33	\$ 568,360.15	53.94%
COOPERATIVA DE AHORRO Y CREDITO REY DAVID LTDA	\$ 486,919.00	\$ 500,409.11	2.77%
COOPERATIVA DE AHORRO Y CREDITO SALATE LTDA	\$ 550,836.00	\$ 559,462.69	1.57%
COOPERATIVA DE AHORRO Y CREDITO DE LOS PROFESORES EMPLEADOS Y TRABAJADORES DE LA UNIVERSIDAD TECNICA DE MANABI	\$ 1,762,285.00	\$ 1,771,764.05	0.54%
COOPERATIVA DE AHORRO Y CREDITO UNION FERROMARIA ECUATORIANA LTDA	\$ 241,095.00	\$ 239,035.07	-0.85%
COOPERATIVA DE AHORRO Y CREDITO UNION POPULAR LTDA	\$ 716,967.00	\$ 735,628.92	2.60%
COOPERATIVA DE AHORRO Y CREDITO VONNELAN	\$ 368,431.00	\$ 366,320.43	-0.57%
<b>Total general</b>	<b>\$ 4,495,736.33</b>	<b>\$ 4,740,980.42</b>	<b>5.46%</b>





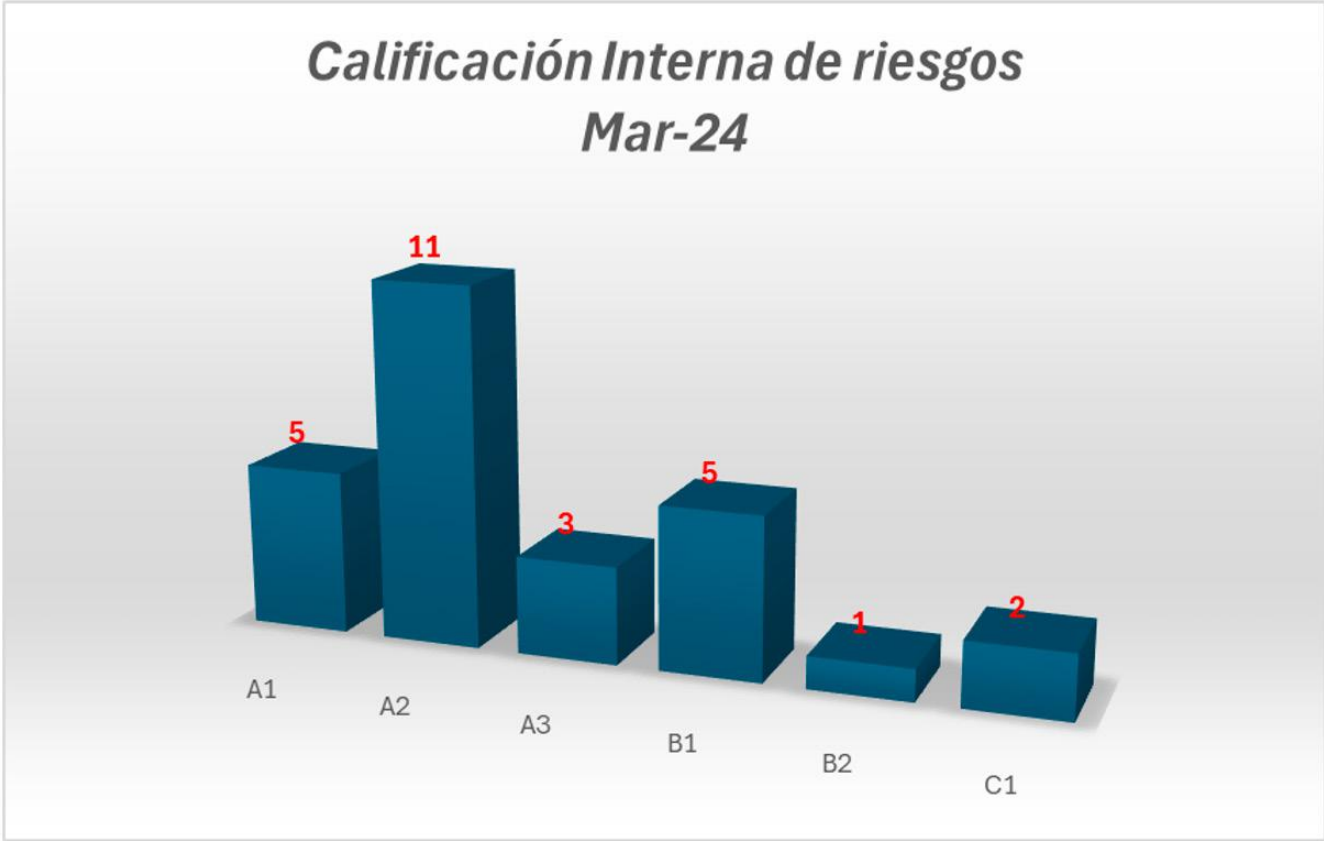
---

# **CALIFICACIÓN Y EVALUACIÓN INTERNA DE RIESGO**

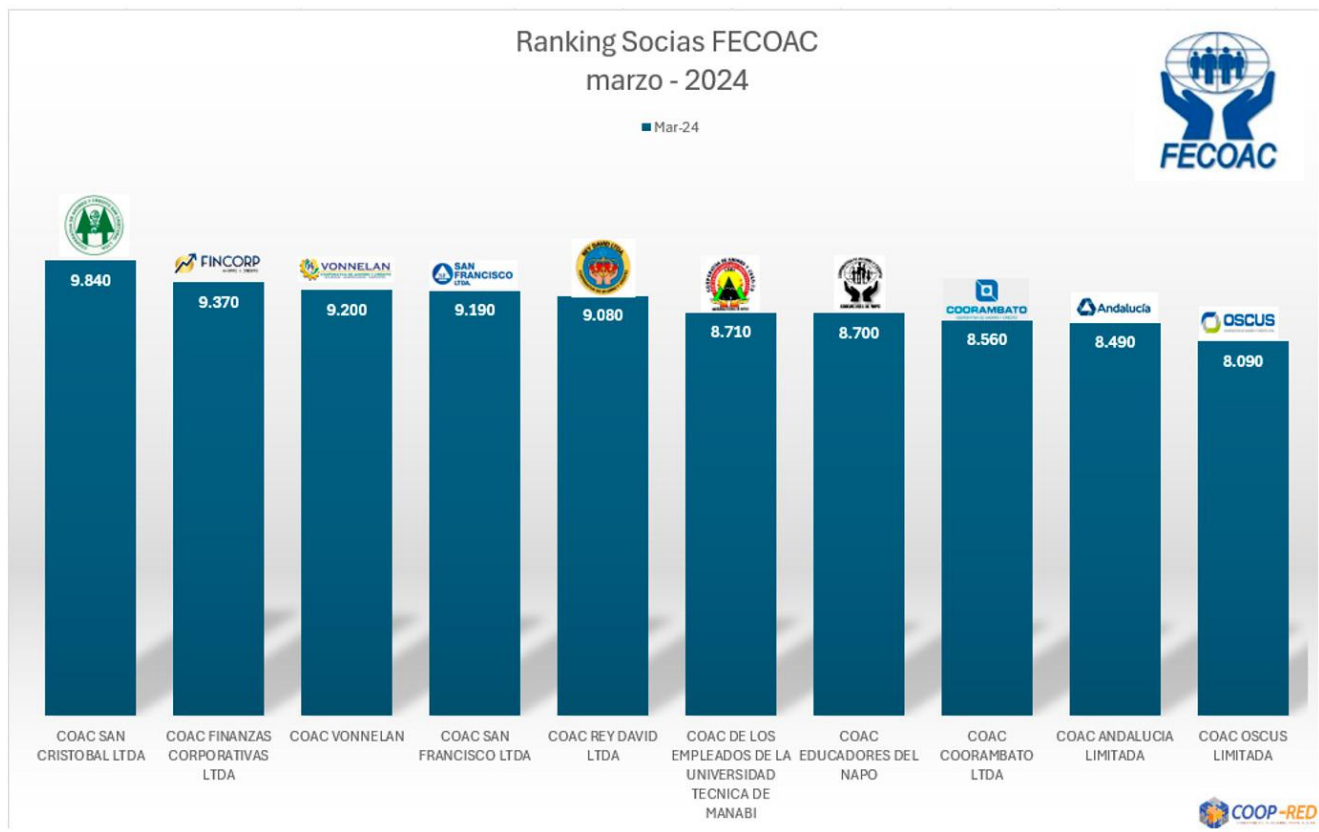


# CALIFICACIÓN

Calificación Interna de Riesgos	
mar-24 ▾	Cuenta de Marzo-2024
A1	5
A2	11
A3	3
B1	5
B2	1
C1	2



Con corte al mes de marzo de 2024, conforme metodología de evaluación y calificación interna de riesgos para las cooperativa socias de la FEEOAC se ha determinado que la distribución de la calificación se encuentra entre el nivel de riesgo A1 hasta C1, la concentración principal se encuentra en el nivel A2 con 11 Cooperativas, a nivel general las instituciones socios cuentan con un adecuado perfil de riesgo salvo dos instituciones con niveles de riesgo C1.



Nota: La evaluación y posterior ranking esta basado bajo el esquema ponderado de los indicadores de gestión financiero considerado como claves para el desempeño de cada Cooperativa de ahorro y crédito, el análisis no discrimina el tamaño ni el segmento de cada institución, su análisis comparativo es aceptable por cuanto los resultados representan el trabajo interno de cada institución.

# RANKING COOPERATIVAS

Con corte al mes de marzo de 2024, se presenta el RANKING de la evaluación interna de riesgos de las cooperativas de ahorro y crédito socias de la FECOAC, se ha evaluado a cada institución en cinco periodos y se identifica a la COAC SAN CRISTOBAL LTDA., como el mejor nivel de evaluación con puntos, es indispensable autoevaluar a las instituciones vinculadas a la Federación con el objetivo de dinamizar un inter-relacionamiento entre socias.

## COAC

COAC SAN CRISTOBAL LTDA

COAC FINANZAS CORPORATIVAS LTDA

COAC VONNELAN

COAC SAN FRANCISCO LTDA

COAC REY DAVID LTDA

COAC DE LOS EMPLEADOS DE LA UNIVERSIDAD TECNOLÓGICA

COAC EDUCADORES DEL NAPO

COAC COORAMBATO LTDA

COAC ANDALUCIA LIMITADA

COAC INDIGENAS GALAPAGOS LTDA

COAC SALATE LTDA

COAC DEL MAGISTERIO DE PICHINCHA

COAC COTOCOLLAO LTDA

COAC MAGISTERIO MANABITA LIMITADA

COAC COORCOTOPAXI LTDA

COAC OSCUS LIMITADA

COAC SAN ANTONIO LTDA - IMBABURA

COAC COCA LTDA

COAC EDUCADORES TULCAN LTDA

COAC CREDI FACIL LTDA

COAC CORPORACION CENTRO LTDA

COAC ANTORCHA LTDA

COAC ACCION TUNGURAHUA LTDA

COAC NEGOCIOS ANDINOS LTDA

COAC UNION POPULAR LTDA

COAC 1 DE JULIO

COAC UNION FERROVIARIA ECUATORIANA LTDA



# AS FECOAC

	SEGMENTO	dic-22	dic-23	ene-24	feb-24	mar-24
	SEGMENTO 3	↓ 8.060	→ 9.120	↑ 9.680	↑ 9.520	↑ 9.840
	SEGMENTO 2	↓ 7.850	↗ 9.010	↑ 9.440	↑ 9.440	↑ 9.370
	SEGMENTO 4	↓ 7.260	↓ 7.590	↘ 8.020	↗ 8.800	↑ 9.200
	SEGMENTO 1	↘ 8.810	↓ 8.660	→ 8.900	↗ 9.000	↑ 9.190
	SEGMENTO 4	↓ 7.730	↓ 7.390	↑ 9.400	↗ 8.760	↑ 9.080
CA DE MANABI	SEGMENTO 4	↓ 8.070	↓ 8.070	↑ 8.930	↗ 8.660	↗ 8.710
	SEGMENTO 4	↘ 8.260	↓ 7.930	↑ 9.120	↗ 8.700	↗ 8.700
	SEGMENTO 3	↘ 7.800	↓ 7.320	↑ 8.760	↗ 8.440	↑ 8.560
	SEGMENTO 1	↑ 8.510	→ 8.380	↓ 8.250	↓ 8.250	↑ 8.490
	SEGMENTO 3	↓ 6.910	↘ 7.510	↑ 8.480	↑ 8.190	↑ 8.330
	SEGMENTO 4	↓ 8.230	↓ 8.100	↑ 8.800	↓ 8.100	↘ 8.330
	SEGMENTO 3	↓ 6.380	↓ 6.610	↘ 7.080	↑ 8.160	↑ 8.320
	SEGMENTO 2	↗ 8.110	↘ 7.790	↓ 7.470	↗ 8.060	↑ 8.300
	SEGMENTO 3	↑ 8.470	↓ 7.860	→ 8.190	→ 8.200	→ 8.200
	SEGMENTO 3	↓ 7.070	↓ 7.190	→ 7.520	↑ 8.160	↑ 8.160
	SEGMENTO 1	↑ 8.710	↑ 8.610	↗ 8.570	↗ 8.570	↓ 8.090
	SEGMENTO 2	↑ 8.430	↓ 7.750	→ 8.070	→ 8.040	↓ 7.790
	SEGMENTO 3	↓ 6.270	→ 6.960	↑ 7.760	↑ 7.520	↑ 7.760
	SEGMENTO 2	↑ 8.050	→ 7.540	↓ 7.310	↓ 7.310	↓ 7.150
	SEGMENTO 3		→ 6.700	→ 6.680	↓ 6.410	↑ 7.000
	SEGMENTO 2	↑ 7.550	↗ 7.310	↑ 7.370	↓ 6.420	↘ 6.700
	SEGMENTO 3	↓ 6.550	↑ 7.030	↑ 7.070	↑ 7.070	↓ 6.590
	SEGMENTO 2	↑ 8.630	↓ 6.390	→ 7.440	↓ 6.510	↓ 6.350
	SEGMENTO 3		↗ 7.880	↑ 8.600	→ 7.190	↓ 6.150
	SEGMENTO 4	↓ 5.300	↑ 6.130	↑ 6.270	↗ 6.030	→ 5.830
	SEGMENTO 4	↑ 7.020	↓ 4.310	→ 5.420	↓ 4.700	↘ 4.980
	SEGMENTO 5	↓ 3.680	→ 4.400	↑ 5.420	↑ 5.260	→ 4.690



✉ [info@fecoac.org](mailto:info@fecoac.org)

📞 +593 99 275 3293

🌐 [www.fecoac.org](http://www.fecoac.org)

📍 Av. Colón E8 - 57 y Av. Diego de Almagro