



CORNERSTONE





CORNERSTONE CORNERSTONE SLIM

Cornerstone raccoglie ed interpreta a proprio modo le Pietre del Mondo, attraversate da nuovi sguardi e da nuove possibilità tecnologiche di riproduzione.

Particolari e rare conformazioni, raccolte in ogni angolo del Pianeta, caratterizzano e rendono riconoscibile la pietra con specifiche identità e rarità geologiche.

Sono sguardi puliti, ottenuti da spacchi in cava, senza tralasciare quei dettagli che sorprendono per la loro incredibile varietà.



Cornerstone offers its own unique interpretation of the stones of the world based on a fresh vision and new reproduction technologies. Distinctive forms and geological rarities collected from the four corners of the planet are used to create a stone collection with a unique identity. Clean surfaces obtained from quarry-hewn stone reveal details of astonishing variety.

Cornerstone recueille et interprète à sa manière les Pierres du Monde, sur lesquelles se posent de nouveaux regards et s'appliquent de nouvelles possibilités technologiques de reproduction. Recueillies aux quatre coins de la planète, des conformations rares et particulières caractérisent la pierre et lui confèrent son identité géologique propre, immédiatement reconnaissable. Ces regards sont épurés, résultants d'éclatements dans la carrière, sans négliger ces détails qui surprennent par leur incroyable variété.

Cornerstone versammelt und interpretiert Steine aus der ganzen Welt unter neuen Gesichtspunkten und mit neuen Reproduktionstechniken. Eigentümliche, rare Konformationen aus allen Erdteilen kennzeichnen den Charakter von Steinen, die an ihrer spezifischen Identität und geologischen Seltenheit erkennbar sind. Puristische Bruchsteinflächen versetzen mit unglaublich vielfältigen Details in Erstaunen.

Cornerstone capta e interpreta a su manera las Piedras del Mundo, contempladas con una mirada nueva, considerando nuevas posibilidades tecnológicas de reproducción. Conformaciones singulares y peculiares, captadas en cualquier rincón del planeta, caracterizan e identifican la piedra, marcada por sus particularidades y rarezas geológicas. Se trata de miradas limpias, obtenidas a partir de hendiduras de cantera, sin descuidar esos detalles tan sorprendentes por su inusitada variedad.

Этот «краеугольный камень» воплощает собой камни всего мира, на которые можно взглянуть по-новому благодаря новейшим технологическим разработкам. Это коллекция отдельных редких пород камней, собранных в удаленных уголках планеты, в которой каждый камень по-своему уникален и может рассказать многое о месте своего происхождения. От ваших глаз не ускользнет яркая картина, открывающаяся в результате излома целой глыбы.

CORNERSTONE ABACO

SLATE WHITE



SLATE GREY



SLATE BLACK



SLATE MULTICOLOR



GRANITE STONE



CORNERSTONE CORNERSTONE SLIM



Provenienza **Brasile**
Tre superfici di spacco, un taglio nella sostanza dura di un materiale unico e raro. Ricavate da osservazioni di rocce estratte da alcune zone del continente Sud Americano, dove la ricchezza geologica sorprende per le qualità e le estensioni delle conformazioni omogenee.

Origin **Brazil**
Three surfaces hewn from the hard body of a unique, rare material. Based on observations of rocks quarried in certain regions of South America, where the geology is surprisingly varied in terms of the quality and extension of homogeneous formations.



Provenance **Brésil**
Trois surfaces nées d'un éclatement, d'une fracture de la substance dure d'un matériau unique et rare. Tirées de l'observation de roches extraites de certaines zones du continent sud-américain, où la richesse géologique surprend par la qualité et l'extension de ses conformations homogènes.

Herkunft **Brasilien**
Drei Bruchsteinflächen, ein Schnitt im kompakten Material eines einzigartigen, seltenen Hartgesteins. Inspiriert von Felsgesteinen, die in einigen Regionen Südamerikas abgebaut werden, wo die geologische Vielfalt mit der Qualität und der Ausgedehntheit gleichmäßiger Formationen überrascht.

Procedencia **Brasil**
Tres superficies separadas por una hendidura, un corte en la dura substancia de un material único, raro. Resultado de la observación de rocas extraídas en unas zonas del continente sudamericano en las que la riqueza geológica sorprende por las cualidades y la extensión de muchas de sus conformaciones, extremadamente homogéneas.

Место добычи — **Бразилия**
три поверхности от раскола глыбы. Обнажившийся срез твердого камня имеет уникальную структуру. Это редкие породы, добытые на южноамериканском континенте, где ископаемые не перестают удивлять своими свойствами и вскрываемыми пластами.

SLATE



WHITE

GREY

BLACK



Slate White Slim Nat. Rett. 120x120 - 47^{1/4}"x47^{1/4}"
Slate Black Slim Nat. Rett. 60x120 - 23^{5/8}"x47^{1/4}"
Listelli Sfalsati Slate White Slim Nat. Rett. 30x60 - 11^{13/16}"x23^{5/8}"





Listelli Sfalsati Slate White Slim Nat. Rett. 30x60 - 11^{13/16}"x23^{5/8}"

Slate White Slim Nat. Rett. 120x120 - 47^{1/4}"x47^{1/4}"







Slate White Slim Nat. Rett. 120x120 - 47^{1/4}"x47^{1/4}"





Slate Grey Slim Nat. Rett. 120x278 - 47^{1/4}"x109^{7/16}"
Slate Grey Slim Mosaico Plurima Nat. 30x30 - 11^{13/16}"x11^{13/16}"



Slate Grey Slim Nat. Rett. 120x278 - 47¹/₄"x109⁷/₁₆"
Slate Grey Slim Nat. Rett. 120x120 - 47¹/₄"x47¹/₄"
Mosaico Plurima Degradè Nat. 30x270 - 11¹³/₁₆"x106⁵/₁₆"





coffee *espresso* 1.50
caffè au lait 1.75
espresso 1.25
espresso macchiato 1.35
cappuccino 1.50
latte 1.75
americano 1.25
hot chocolate 1.50



Slate Black Nat. Rett. 120x278 - 47^{1/4}"x109^{7/16}"





Slate White Slim Nat. Rett. 120x278 - 47^{1/4}"x109^{7/16}"
Mosaico Plurima Degradè Nat. 30x270 - 11^{13/16}"x106^{5/16}"



Slate White Slim Nat. Rett. 60x120 - 23⁵/₈"x47¹/₄"
Listelli Sfalsati Slate White Slim Nat. Rett. 30x60 - 11¹³/₁₆"x23⁵/₈"







Slate White Slim Nat. Rett. 120x278 - 47^{1/4}"x109^{7/16}"
Mosaico Plurima Degradè Nat. 30x270 - 11^{13/16}"x106^{5/16}"



Slate Grey Nat. Rett. 60x60 - 23^{5/8}"x23^{5/8}"







Slate Grey Nat. Rett. 45x90 - 17^{11/16}"x35^{7/16}"



Slate Grey Nat. Rett. 60x120 - 23^{5/8}"x47^{1/4}"





Slate Black Nat. Rett. 45x90 - 17^{11/16} x 35^{7/16}





Slate Black Nat. Rett. 60x60 - 23^{5/8}"x23^{5/8}"








Slate Black Nat. Rett. 30x60 - $11\frac{13}{16}'' \times 23\frac{5}{8}''$
Slate Grey Nat. Rett. 30x120 - $11\frac{13}{16}'' \times 47\frac{1}{4}''$
Mosaico Slate Black Nat. 30x30 - $11\frac{13}{16}'' \times 11\frac{13}{16}''$
Mosaico Slate Grey Nat. 30x30 - $11\frac{13}{16}'' \times 11\frac{13}{16}''$



Mosaico Slate Black Nat. 30x30 - 11^{13/16}"x11^{13/16}"





SLATE MULTICOLOR



Provenienza **Africa**
Una sedimentaria multicolore, spesso sorregge e si erge tra le sabbie ferrose e bollenti del basso Atlante e a ridosso come letto o argine dei grandi fiumi Africani.

Origin **Africa**
A multicoloured sedimentary rock often found amongst the hot iron sands of the low Atlas Mountains or along the beds and banks of large African rivers.

Provenance **Afrique**
Une pierre sédimentaire multicolore, qui souvent étaye et se dresse au milieu des sables ferreux et bouillants du bas Atlas, ou pave le lit ou les rives des grands fleuves africains.

Herkunft **Afrika**
Ein multikoloriertes Sedimentgestein, das vielerorts aus dem eisenhaltigen, heißen Sand des südlichen Atlasgebirges emporragt und den Flusslauf der gewaltigen afrikanischen Ströme prägt.

Herkunft **Afrika**
Ein multikoloriertes Sedimentgestein, das vielerorts aus dem eisenhaltigen, heißen Sand des südlichen Atlasgebirges emporragt und den Flusslauf der gewaltigen afrikanischen Ströme prägt.

Место добычи — **Африка**
Камень, добываемый из разноцветной осадочной породы, часто встречается и добывается в южной части материка, в местах скопления железистых раскаленных песков, как правило, на дне русел или на натуральных отмелях крупных африканских рек.



Slate Multicolor Nat. Rett. 60x120 - 23^{5/8} x 47^{1/4}"
Slate Multicolor Nat. Rett. 15x120 - 5^{7/8} x 47^{1/4}"





Slate Multicolor Nat. Rett. 15x120 - 5^{7/8}"x47^{1/4}"







Slate Multicolor Nat. Rett. 15x120 - 5⁷/₈"x47¹/₄"





Slate Multicolor Nat. Rett. 30x60 - 11¹³/₁₆"x23⁵/₈"



GRANITE STONE



Provenienza **Svizzera**
Una pietra dura e composta in strati antichissimi e compatti. Compressi tra lo stridere delle montagne, tra i freddi delle alte quote.

Origin **Switzerland**
A hard stone composed of ancient compact layers. Layers compressed by the force of the mountains, by the cold of high altitudes.

Provenance **Suisse**
Une pierre dure, composée de strates très anciennes et très compactes, comprimées par la stridulation des montagnes et le froid des hauts sommets.

Herkunft **Schweiz**
Ein Hartgestein mit uralten, kompakten Ablagerungsschichten. Zusammengepresst von der malmenden Kraft der Berge, in der Kälte eisiger Höhen.

Procedencia **Suiza**
Una piedra dura, configurada por capas muy antiguas y compactas. Comprimidas entre el crujir de las montañas, entre los fríos de las cotas más altas.

Место добычи — **Швейцария**
Камень, вобравший в себя древнейшую силу. Сдавленные горными кряжами и закаленные холодным климатом высокогорья.



Granite Stone Nat. Rett. 60x120 - 23^{5/8}"x47^{1/4}"







Granite Stone Nat. Rett. 60x120 - 23^{5/8}"x47^{1/4}"



Granite Stone Nat. Rett. 60x60 - 23^{5/8}"x23^{5/8}"

Gradone Granite Stone 20MM Nat. Rett. 33x60 - 12^{15/16}"x23^{5/8}"



CORNERSTONE

20MM

ESTETICA E PRESTAZIONI

Cornerstone 20MM assicura l'equilibrio ideale tra ricercatezza estetica e prestazioni tecniche elevate nelle più svariate ambientazioni esterne. Alla possibilità di realizzare percorsi, camminamenti e altre soluzioni progettuali outdoor in piena armonia con l'ambiente circostante e in assoluta continuità con gli spazi interni, si aggiunge la garanzia di impiego di un materiale eccezionalmente resistente ai carichi e a tutti i tipi di agenti atmosferici. Facile da posare a secco su erba, sabbia e ghiaia,

Cornerstone 20MM può essere incollato anche su massetto, permettendo di realizzare pavimentazioni carrabili o altre soluzioni nell'ambito di spazi commerciali e pubblici soggetti a elevato traffico e si presta alla perfezione alla realizzazione di pavimenti sopraelevati. **Cornerstone 20MM** è la soluzione ideale per progettare con stile, senza rinunciare alle esigenze tecniche richieste dall'architettura contemporanea.

HIGH-PERFORMING GOOD LOOKS

Cornerstone 20MM delivers the ideal combination of exquisite appearance and outstanding technical performances in the most widely varying outdoor locations. Paths, pavements and other outdoor solutions that merge perfectly into the surrounding environment and seamlessly continue indoor design schemes can be created with a material offering exceptional resistance to loads, weather and other atmospheric factors. Easily installed dry on grass, sand and gravel, **Cornerstone 20MM** can also be glued to concrete screeds for vehicle-resistant pavings, or for other projects in commercial or public contexts with heavy traffic, and is perfect for raised floors. **Cornerstone 20MM** enables stylish design solutions while meeting all the technical demands of contemporary architecture.







ESTHÉTIQUE ET PERFORMANCE

Cornerstone 20MM instaure l'équilibre idéal entre raffinement esthétique et haute performance technique dans les contextes les plus disparates. Il est ainsi possible de réaliser des parcours, des cheminements et d'autres projets extérieurs en totale harmonie avec le milieu environnant et en continuité visuelle avec l'intérieur. De plus, la matière assure une résistance exceptionnelle aux charges et à tous les agents atmosphériques. Facile à poser à sec sur gazon, sur sable et sur gravier, **Cornerstone 20MM** se colle aussi sur chape pour composer des sols carrossables ou d'autres solutions dans les espaces commerciaux et publics exposés à trafic intense. Le produit convient également parfaitement à la mise en place de planchers surélevés. **Cornerstone 20MM** est le nec plus ultra pour donner corps à des projets de classe, tout en remplissant les critères techniques de l'architecture contemporaine.



ÄSTHETIK UND LEISTUNGEN

Cornerstone 20MM gewährleistet den perfekten Einklang zwischen ausgefeilter Ästhetik und hohen technischen Leistungen in verschiedensten Außenräumen. Die Möglichkeit zu Gestaltungslösungen für den Außenbereich wie etwa Fahr- und Gehwege, die sich harmonisch in die Umgebung einfügen und eine nahtlose optische Einheit mit den Innenräumen bilden, ist mit der Garantie eines außergewöhnlich belastungsfähigen und witterungsbeständigen Materials verbunden. Leicht verlegbar im Gras-, Sand- oder Kiesbett, kann **Cornerstone 20MM** auch auf Estrich verklebt werden. Die Kollektion eignet sich nicht nur für Bodenbeläge oder andere Lösungen in stark frequentierten gewerblichen und öffentlichen Bereichen, sondern ist auch zur Erstellen von Doppelböden perfekt. **Cornerstone 20MM** ist die ideale Lösung für eine stilsichere Gestaltung und erfüllt die technischen Anforderungen der modernen Architektur.



ESTÉTICA Y PRESTACIONES

Cornerstone 20MM asegura el equilibrio ideal entre refinamiento estético y prestaciones técnicas elevadas en las más diversas ambientaciones exteriores. A la posibilidad de realizar carriles, caminos y otras soluciones proyectivas exteriores en plena armonía con el entorno y dando continuidad a los espacios interiores, se suma la garantía de uso de un material excepcionalmente resistente a las cargas y a toda clase de agentes atmosféricos. Fácil de colocar en seco sobre hierba, arena y grava, **Cornerstone 20MM** también se puede encolar sobre la capa de relleno, permitiendo disponer pavimentaciones transitables u otras soluciones en el ámbito de espacios comerciales y públicos sometidos a un tráfico intenso y se presta a la perfección a la realización de pavimentos sobreelevados. **Cornerstone 20MM** es la solución ideal para proyectar con estilo, sin renunciar a las exigencias técnicas requeridas por la arquitectura contemporánea.



ЭФФЕКТНАЯ ЭСТЕТИКА И ВЫСОКИЕ ХАРАКТЕРИСТИКИ

Cornerstone 20MM garantiza el logro de un perfecto equilibrio entre estética y altas características técnicas en las más diversas ambientaciones exteriores. A la posibilidad de crear caminos, aceras y otras soluciones proyectivas exteriores en plena armonía con el entorno y dando continuidad a los espacios interiores, se suma la garantía de uso de un material excepcionalmente resistente a las cargas y a toda clase de agentes atmosféricos. Fácil de colocar en seco sobre hierba, arena y grava, **Cornerstone 20MM** también se puede encolar sobre la capa de relleno, permitiendo disponer pavimentaciones transitables u otras soluciones en el ámbito de espacios comerciales y públicos sometidos a un tráfico intenso y se presta a la perfección a la realización de pavimentos sobreelevados. **Cornerstone 20MM** es la solución ideal para proyectar con estilo, sin renunciar a las exigencias técnicas requeridas por la arquitectura contemporánea.



CORNERSTONE SLIM


Slate White



Slate Grey



Slate Black



Si consiglia la posa con fuga 2 mm. - Laying with a 2 mm-joint is recommended. - Pose recommandée avec joints de 2 mm.
Es wird eine Fugenbreite von 2 mm empfohlen. - Se recomienda la colocación con juntas de 2 mm. - Рекомендуется укладка с швом 2 мм.

Verificare l'abbinamento dei toni tra i formati differenti. - Check the colour matching between different sizes.
Vérifier l'assortiment des tonalités entre les différents formats. - Die Kombination der Farbtöne unter den verschiedenen Formaten prüfen.
Comprobar la combinación de los tonos entre los distintos formatos. - Проверьте сочетание тонов у разных форматов.

▼ 6,5 mm. **COLORI E FORMATI**


▲ Colours and Sizes | Couleurs et Formats | Farben und Formate | Colores y Tamaños | Цвета и Форматы



Naturale Rett.

120x278 - 47^{1/4}"x109^{7/16}"

- EJ20 Slate White ● T99
- EJ21 Slate Grey ● T99
- EJ22 Slate Black ● T99



Naturale Rett.

120x120 - 47^{1/4}"x47^{1/4}"

- EKD7 Slate White ● T63
- EKD8 Slate Grey ● T63
- EKD9 Slate Black ● T63



Naturale Rett.


60x120 - 23^{5/8}"x47^{1/4}"

- EKDC Slate White ● T48
- EKDD Slate Grey ● T48
- EKDE Slate Black ● T48

DECORI

Decors | Decors | Dekore | Decorados | Декоры

LISTELLI SFALSATI*




30x60 - 11^{13/16}"x23^{5/8}"

EKKL Slate White Nat. ● A87



30x60 - 11^{13/16}"x23^{5/8}"

EKKM Slate Grey Nat. ● A87




30x60 - 11^{13/16}"x23^{5/8}"

EKKN Slate Black Nat. ● A87

MOSAICO PLURIMA*

Tessera - Chip 2,5x7,5 (1^{5/16}"x2^{15/16}"



30x30 - 11^{13/16}"x11^{13/16}"

EKRZ Slate White Nat. ● A102



30x30 - 11^{13/16}"x11^{13/16}"

EKS0 Slate Grey Nat. ● A102




30x30 - 11^{13/16}"x11^{13/16}"

EKS1 Slate Black Nat. ● A102

MOSAICO PLURIMA DEGRADÈ*

Tessera - Chip 2,5x7,5 (1^{5/16}"x2^{15/16}"



30x270 - 11^{13/16}"x106^{5/16}"

EKS3 Slate White/Grey/Black Nat. ● A105

Comp. 9 pcs 30x30 - 11^{13/16}"x11^{13/16}"

Indicazioni di montaggio all'interno della scatola. - Assembly instructions inside box.
Instructions de montage à l'intérieur de la boîte. - Verlegehinweise im Karton.
Instrucciones de montaje en el interior de la caja. - Инструкции по установке находятся в коробке.

* Su rete in fibra - On fibre mesh backing - Sur filet en fibre de verre
Auf Glasfasernetz - Sobre malla de fibra - На волоконной сетке

CORNERSTONE

Granite Stone



Slate Multicolor




Slate White



Slate Grey



Slate Black



Si consiglia la posa con fuga 2 mm. - Laying with a 2 mm-joint is recommended. - Pose recommandée avec joints de 2 mm.
Es wird eine Fugenbreite von 2 mm empfohlen. - Se recomienda la colocación con juntas de 2 mm. - Рекомендуется укладка с швом 2 мм.

Verificare l'abbinamento dei toni tra i formati differenti. - Check the colour matching between different sizes.
Vérifier l'assortiment des tonalités entre les différents formats. - Die Kombination der Farbtöne unter den verschiedenen Formaten prüfen.
Comprobar la combinación de los tonos entre los distintos formatos. - Проверьте сочетание тонов у разных форматов.

COLORI E FORMATI

Colours and Sizes | Couleurs et Formats | Farben und Formate | Colores y Tamaños | Цвета и Форматы

 9,5 mm.



Naturale Rett.
60x120 - 23^{5/8}"x47^{1/4}"

- E7KW Granite Stone ● T31
- E7KP Slate Multicolor ● T31
- EJ5A Slate White ● T31
- E7KX Slate Grey ● T31
- E7KY Slate Black ● T31




Naturale Rett.
30x120 - 11^{13/16}"x47^{1/4}"

- E2PR Granite Stone ● T63
- EJ5D Slate White ● T63
- E2PS Slate Grey ● T63
- E2PT Slate Black ● T63



Naturale Rett.
15x120 - 5^{7/8}"x47^{1/4}"

- E2PN Slate Multicolor ● T63



Naturale Rett.
90x90 - 35^{7/16}"x35^{7/16}"

- EJ5J Slate White ● T31
- E44C Slate Grey ● T31
- E44D Slate Black ● T31



Naturale Rett.
45x90 - 17^{11/16}"x35^{7/16}"

- E2QF Granite Stone ● T23
- E2Q7 Slate Multicolor ● T23
- EJ5M Slate White ● T23
- E2QG Slate Grey ● T23
- E2QH Slate Black ● T23



Naturale Rett.
60x60 - 23^{5/8}"x23^{5/8}"

- EJ5P Slate White ● T17
- E2PY Slate Grey ● T17
- E2PZ Slate Black ● T17



Naturale Rett.
30x60 - 11^{13/16}"x23^{5/8}"

- E2Q4 Granite Stone ● T14
- E2Q0 Slate Multicolor ● T14
- EJ5R Slate White ● T14
- E2Q5 Slate Grey ● T14
- E2Q6 Slate Black ● T14



Naturale Rett.
10x30 - 3^{15/16}"x11^{13/16}"

- EJLH Slate White ● T49
- ECXY Slate Grey ● T49
- ECXZ Slate Black ● T49

20MM



Naturale Rett.
45x90 - 17^{11/16}"x35^{7/16}"

- E7TY Slate Multicolor ● T50
- E3PN Slate Grey ● T50
- E7U0 Slate Black ● T50



Naturale Rett.
60x60 - 23^{5/8}"x23^{5/8}"

- E2PJ Granite Stone ● T39
- E2PK Slate Grey ● T39
- E2T4 Slate Black ● T39

CORNERSTONE

▼ 9,5 mm. DECORI

▲ Decors | Decors | Dekore | Decorados | Декоры

MOSAICO*

Tessera - Chip 2,8x2,8 - 1^{1/8}"x1^{1/8}"



30x30 - 11^{13/16}"x11^{13/16}"

E2SR Granite Stone Nat. ● A96




30x30 - 11^{13/16}"x11^{13/16}"

E2RC Slate Multicolor Nat. ● A96




30x30 - 11^{13/16}"x11^{13/16}"

EJ5V Slate White Nat. ● A96



30x30 - 11^{13/16}"x11^{13/16}"


E2SS Slate Grey Nat. ● A96



30x30 - 11^{13/16}"x11^{13/16}"

E2ST Slate Black Nat. ● A96

LISTELLI SFALSATI*




30x60 - 11^{13/16}"x23^{5/8}"

E2SL Granite Stone Nat. ● A80




30x60 - 11^{13/16}"x23^{5/8}"

E2S5 Slate Multicolor Nat. ● A80




30x60 - 11^{13/16}"x23^{5/8}"

EJ5X Slate White Nat. ● A80



30x60 - 11^{13/16}"x23^{5/8}"

E2SM Slate Grey Nat. ● A80



30x60 - 11^{13/16}"x23^{5/8}"

E2SN Slate Black Nat. ● A80















* Su rete in fibra - On fibre mesh backing - Sur filet en fibre de verre
Auf Glasfasernetz - Sobre malla de fibra - На волоконной сетке

CORNERSTONE



9,5 mm. PEZZI SPECIALI

Trims | Pieces Speciales | Formteile | Piezas Especiales | Специальные Изделия







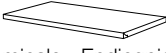



	Dimensione Size						Fascia di prezzo Price band
		Granite St.	Slate Mult.	Slate White	Slate Grey	Slate Black	
 Battiscopa - Skirting	Nat. Rett. 7x60 - 2 ^{3/4} "x23 ^{5/8} " Pcs. Box 15 - LM x Box 9,00	E2TK	E2S4	EJ5Z	E2TL	E2TM	● A11
	Nat. Rett. 7x90 - 2 ^{3/4} "x35 ^{7/16} " Pcs. Box 8 - LM x Box 7,20	E2TD	E2RY	EJ61	E2TE	E2TF	● A18
 Gradino - Stair Tread	Nat. Rett. 33x120 - 12 ^{15/16} "x47 ^{1/4} " Pcs. Box 2 - LM x Box 2,40	E908	E905	EJ6E	E2TG	E909	● A82
 Gradone - Step	Nat. Rett. 33x120x3,2x3,2 12 ^{15/16} "x47 ^{1/4} "x1 ^{1/4} "x1 ^{1/4} " Pcs. Box 2 - LM x Box 2,40	E8Z8	E8XR	EJ6G	E8Z9	E8ZA	● A98
 Angolare Dx Sx Corner Tile Dx Sx	Nat. Rett. 33x120x3,2x3,2 12 ^{15/16} "x47 ^{1/4} "x1 ^{1/4} "x1 ^{1/4} " Pcs. Box 1 - LM x Box 1,20	DX E8Y6	DX E8XP	DX EJ6J	DX E8Y8	DX E8YA	● A104
		SX E8Y7	SX E8XQ	SX EJ6K	SX E8Y9	SX E8YC	
 Battiscopa Scala Dx Sx Tread Skirting Dx Sx	Nat. Rett. 7x60x60 2 ^{3/4} "x23 ^{5/8} "x23 ^{5/8} " Pcs. Box 2 - LM x Box 1,20	DX E8YR	DX E9TM	DX EJ63	DX E8YT	DX E2SG	● A33
		SX E8YS	SX E9TN	SX EJ69	SX E8YU	SX E2SH	
 Battiscopa Scala Dx Sx Tread Skirting Dx Sx	Nat. Rett. 7x60x60 2 ^{3/4} "x23 ^{5/8} "x23 ^{5/8} " Pcs. Box 2 - LM x Box 1,20	DX E8YX	DX E9TP	DX EJ6A	DX E8YZ	DX E8Z1	● A33
		SX E8YY	SX E9TQ	SX EJ6C	SX E8Z0	SX E8Z2	
 Cove Base*	Nat. 16x30 - 6 ^{5/16} "x11 ^{13/16} " Pcs. Box 30	E90E	E90A	EJ6M	E2TN	E90F	● A22
 Cove Base Ang. Int.* Cove Base In Corner	Nat. 2,5x16 - 1 ^{5/16} "x6 ^{5/16} " Pcs. Box 10	E8YM	E8YJ	EJ6P	E2SF	E8YN	● A16
 Cove Base Ang. Est.* Cove Base Out Corner	Nat. 2,5x16 - 1 ^{5/16} "x6 ^{5/16} " Pcs. Box 10	E8YG	E8YD	EJ6Q	E2SE	E8YH	● A16

* Ordine minimo 500 pezzi - Minimum order: 500 pieces - Commande minimale 500 pièces - Mindestbestellmenge 500 Stücke - Pedido mínimo 500 piezas - Минимальный заказ - 500 штук

CORNERSTONE

20MM PEZZI SPECIALI

Trims | Pieces Speciales | Formteile | Piezas Especiales | Специальные Изделия

	Dimensione Size					Fascia di prezzo Price band				
 Gradone - Step	Nat. Rett. 33x60x5 12 ^{15/16} "x23 ^{5/8} "x1 ^{15/16} " Pcs. Box 2 - LM x Box 1,20	E2T8	-	E8ZJ	E8ZM	● A68				
	Nat. Rett. 33x90x5 12 ^{15/16} "x35 ^{7/16} "x1 ^{15/16} " Pcs. Box 2 - LM x Box 1,80	-	E9UE	E9UL	E9UP	● A80				
 Angolare Dx Sx Corner Tile Right Left	Nat. Rett. 33x60x5 12 ^{15/16} "x23 ^{5/8} "x1 ^{15/16} " Pcs. Box 2 - LM x Box 1,20	Dx Right E8ZG	Sx Left E8ZH	-	-	Dx Right E8ZK	Sx Left E8ZL	Dx Right E8ZN	Sx Left E8ZP	● A90
	Nat. Rett. 33x90x5 12 ^{15/16} "x35 ^{7/16} "x1 ^{15/16} " Pcs. Box 2 - LM x Box 1,80	-	-	Dx Right E9UF	Sx Left E9UG	Dx Right E9UM	Sx Left E9UN	Dx Right E9UQ	Sx Left E9UR	● A96
 Terminale - Endingpiece	Nat. Rett. 33x60x2,5 12 ^{15/16} "x23 ^{5/8} "x1 ^{15/16} " Pcs. Box 2 - LM x Box 1,20	E8ZT	-	E2T9	E8ZY	● A72				
	Nat. Rett. 33x90x2,5 12 ^{15/16} "x35 ^{7/16} "x1 ^{15/16} " Pcs. Box 2 - LM x Box 1,80	-	E9V4	E9VA	E9VE	● A84				
 Ang. Terminale Dx Sx Endingpiece Corner Right Left	Nat. Rett. 33x60x2,5 12 ^{15/16} "x23 ^{5/8} "x1 ^{15/16} " Pcs. Box 2 - LM x Box 1,20	Dx Right E8ZU	Sx Left E8ZV	-	-	Dx Right E8ZW	Sx Left E8ZX	Dx Right E8ZZ	Sx Left E900	● A90
	Nat. Rett. 33x90x2,5 12 ^{15/16} "x35 ^{7/16} "x1 ^{15/16} " Pcs. Box 2 - LM x Box 1,80	-	-	Dx Right E9V5	Sx Left E9V6	Dx Right E9VC	Sx Left E9VD	Dx Right E9VF	Sx Left E9VG	● A96
 Gradino - Stair Tread	Nat. Rett. 33x60 - 12 ^{15/16} "x23 ^{5/8} " Pcs. Box 2 - LM x Box 1,20	E902	-	E903	E904	● A66				
	Nat. Rett. 33x90 - 12 ^{15/16} "x35 ^{7/16} " Pcs. Box 2 - LM x Box 1,80	-	E9VM	E9VP	E9VQ	● A80				
 Alzata - Riser	Nat. Rett. 16,5x60 - 6 ^{1/2} "x23 ^{5/8} " Pcs. Box 2 - LM x Box 1,20	E2T5	-	E2T6	E2T7	● A29				
	Nat. Rett. 16,5x90 - 6 ^{1/2} "x35 ^{7/16} " Pcs. Box 4 - LM x Box 3,60	-	E9TX	E9TZ	E9U0	● A49				

CORNERSTONE CORNERSTONE SLIM

Porcelain Tiles
ISO 13006 Annex G - UNI EN 14411 Annex G - Bla UGL
ANSI A137.1 - CLASS P1



CARATTERISTICHE TECNICHE








Technical Features - Características Técnicas - Technische Eigenschaften
Technische Eigenschaften - Características Técnicas - Технические Характеристики

NORMA

Standard - Norme
Norm - Norma - Норма

VALORI

Value - Valeur
Vorgabe - Valor - Средние

	ASSORBIMENTO D'ACQUA Water absorption - Absorption d'eau - Wasseraufnahme Absorción de agua - Поглощение воды	UNI EN ISO 10545/3 ASTM C373	Conforme Compliant
	RESISTENZA ALLA FLESSIONE Modulus of rupture - Resistance à la flexion - Biegefestigkeit Resistencia a la flexion - Прочность на изгиб	SPESSORE UNI EN ISO 10545/4	6,5 mm 9,5 mm 20MM ≥ 35 N/mm ² ≥ 45 N/mm ² ≥ 45 N/mm ²
	FORZA DI ROTTURA Breaking strength - Résistance à la rupture - Bruchlast Resistencia a la rotura - Разрывное усилие	UNI EN ISO 10545/4 ASTM C648	≥ 700 N ≥ 2000 N ≥ 12000 N ≥ 175 lbf ≥ 400 lbf ≥ 2500 lbf
	RESISTENZA AL GELO Frost resistance - Résistance au gel - Frostbeständigkeit Resistencia a las heladas - Морозостойкость	UNI EN ISO 10545/12 ASTM C1026	Conforme Unaffected
	RESISTENZA CHIMICA AD ALTE E BASSE CONCENTRAZIONI DI ACIDI E BASI Chemical resistance to high and low acid and basic concentrations Résistance chimique aux hautes et basses concentrations d'acides et de bases Chemikalienfestigkeit bei hohen und niedrigen Konzentrationen von Säuren und Basen Resistencia química con concentraciones altas y bajas de ácidos y bases Химическая стойкость к высоким и низким концентрациям кислот и щелочей	UNI EN ISO 10545/13 ASTM C-650	A - LA - HA Unaffected
	RESISTENZA ALLE MACCHIE Stain resistance - Résistance aux taches - Fleckenbeständigkeit Resistencia a las manchas - Стойкость к образованию пятен	UNI EN ISO 10545/14 ASTM C1378	5 Class A
	COEFFICIENTE DI ATTRITO Slip resistance Coefficient de glissement Rutschfestigkeit Barfußbereich Coeficiente de atrito medio Коэффициент трения		NAT. 20MM DIN 51130 DGVU Regel 108-003 R10 R11 DIN 51097 DGVU Information 207-006 B (A+B) C (A+B+C) ANSI A326.3:2017 DCOF WET ≥ 0,50 WET ≥ 0,65 B.C.R.A. D.M. N. 236 14/6/89 > 0,40 > 0,40 AS 4586-2013 Anexo A P3 P4 BS 7976-2: 2002 BSEN13036-4:2011 Pendulum testers > 36 Low Slip potential > 36 Low Slip potential UNE 41901:2017 EX DB SUA (actual) 2 3

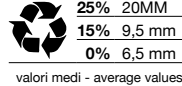
Per maggiori chiarimenti sui dati tecnici e sulla garanzia consultare il catalogo generale in vigore. - For further information on technical specifications, please consult our up-to-date general catalogue. - Pour toutes informations supplémentaires sur les données techniques et sur les garanties, veuillez consulter le catalogue général en vigueur. - Für weitere Informationen über technische Daten und Garantiebeziehungen siehe bitte auf den aktuellen Gesamtkatalog. - Para ulteriores informaciones sobre los datos técnicos y la garantía, vease el catalogo general en vigor. - Более подробную информацию о технических данных и гарантии смотрите в действующем сводном катал.



PRODUCT CERTIFIED
FOR LOW CHEMICAL
EMISSIONS:
UL COM/CG
UL 2818



放射性水平A类



valori medi - average values



* La lista completa e aggiornata dei prodotti certificati è visionabile sul sito www.cstb.fr. Per qualsiasi ulteriore informazione contattare Emilceramica Group. - The full, up-to-date list of certified products can be viewed at www.cstb.fr. Please contact the Emilceramica Group for any further information. - La liste complète et à jour des produits certifiés peut être consultée sur le site www.cstb.fr. Pour tout renseignement complémentaire, veuillez contacter Emilceramica Group. - Die komplette und aktualisierte Liste der zertifizierten Produkte ist im Internet auf www.cstb.fr einsehbar. Für ausführliche Informationen kontaktieren Sie bitte die Emilceramica Group. - La lista completa y actualizada de los productos certificados se puede consultar accediendo al sitio web www.cstb.fr. Para más información pueden ponerse en contacto con Emilceramica Group.



A Brand of Emilceramica S.r.l. a socio unico



UNI EN ISO 9001:2015
UNI EN ISO 14001:2015
UNI ISO 45001:2018
UNI CEI EN ISO 50001:2018



CORNERSTONE

CORNERSTONE

SLIM

Formato Size Format Format Тamaño Формат cm	Spessore Thickness Epaisseur Stärke Espesor Толщина mm	Pz. x Mq. Pieces x Sqm Pcs / M ² Stk. x Qm Pzs x Mc. Шт x Кв.М.	Pz. x Scat. Pieces x Box Pcs / Bte Stk. x Krt. Pzs x Caja Шт x Кор.	Mq. x Scat. Sqm x Box M ² / Bte Qm x Krt. Mc. x Caja Кв.М. x Кор.	Peso x Scat. Weight x Box Poids / Bte Gewicht x Krt. Peso x Caja Вес x Кор. Kg	Scat. x Pal. Boxes x Pal. Bte / Pal. Krt. x Pal. Cajas x Pal. Кор. x Подд.	Mq. x Pal. Sqm x Pal. M ² / Pal. Qm x Pal. Mc. x Pal. Кв.М x Подд.	Peso x Pal. Weight x Pal. Poids / Pal. Gewicht x Pal. Peso x Pal. Вес x Подд. Kg
120x278 Naturale	6,5	0,30	1	3,336	50,04		vedi sotto - see below	
120x120 Naturale	6,5	0,69	2	2,880	43,20	20	57,60	864
60x120 Naturale	6,5	1,39	3	2,160	32,40	15	32,40	486
30x60 Listelli Sfalsati Naturale	6,5	5,56	6	1,080	16,20	30	32,40	486
30x30 Mosaico Plurima Naturale	6,5	11,11	9	0,810	12,15	48	38,88	583
30x270 Mosaico Plurima Degradè Naturale	6,5	1,23	1	0,810	12,15	48	38,88	583
60x120 Naturale	9,5	1,39	2	1,440	31,68	36	51,84	1140
30x120 Naturale	9,5	2,78	3	1,080	23,76	48	51,84	1140
15x120 Naturale	9,5	5,56	6	1,080	23,76	40	43,20	950
90x90 Naturale	9,5	1,23	2	1,620	35,64	24	38,88	855
45x90 Naturale	9,5	2,47	3	1,215	26,73	32	38,88	855
60x60 Naturale	9,5	2,78	3	1,080	23,76	40	43,20	950
30x60 Naturale	9,5	5,56	6	1,080	23,76	48	51,84	1140
10x30 Naturale	9,5	33,33	25	0,750	16,50	72	54,00	1188
30x60 Listelli Sfalsati Naturale	9,5	5,56	4	0,720	15,80	30	21,60	474
30x30 Mosaico Naturale	9,5	11,11	5	0,450	8,73	60	27,00	524
45x90 Naturale 20MM	20	2,47	2	0,810	37,26	24	19,44	894
60x60 Naturale 20MM	20	2,78	2	0,720	33,12	32	23,04	1060

Slabs 120x278

Articolo Item Reference Artikel Articulo Артикула	Dimensione (cm) Size (cm) Format (cm) Format (cm) Тamaño (cm) Формат (cm)	Nr. Lastre No. of Slabs Nbre Dalles Anz. Platten Nº de Placas Кол. Плит	Mq. x Imballo sqm per Pack M ² / Emballage qm pro Verpackung M ² por embalaje Кв.м. x упаковку	Peso Imballo (Kg) Weight of Packaging (kg) Poids Emballage (kg) Gewicht Verpackung (kg) Peso embalaje (kg) Вес упаковки (кг)	Peso Imballo+Lastre (Kg) Weight of Packaging + Slabs (kg) Poids Emballage+Dalles (kg) Gewicht Verpackung+Platten (kg) Peso embalaje + placas (kg) Вес упаковки + плит (кг)	
	Cassa - Crate - Caisse Kiste - Caja - Ящик	140x291x29h	5	16,68	107	357,20
		140x291x41h	18	60,05	147	1047,72
	Cavalletto - A-Frame - Chevalet de transport - Transportgestell Caballete - Подставка	75x290x160h	40	133,44	180	2181,60

I colori e le caratteristiche estetiche dei materiali illustrati nel presente catalogo sono da ritenersi puramente indicativi.
Le misure dei prodotti qui indicate si intendono nominali e come i pesi ed i colori subiscono le variazioni tipiche del processo ceramico.
Ergon si riserva la facoltà di modificare in qualunque momento senza preavviso le caratteristiche tecniche, estetiche e i materiali presentati.
Tali caratteristiche non sono comunque vincolanti nei termini legali.

Colours and optical features of the materials illustrated in this catalogue are to be regarded as mere indications.
Product sizes indicated are nominal and like weights and colours undergo the typical variations of the ceramic process.
Ergon reserves the right to change the technical and optical features of the materials illustrated at any time and without notice.
These features are not legally binding.



Ergon is a brand of Emilceramica S.r.l. a socio unico	Sede Commerciale/ Amministrativa
emilgroup.it/ergon emilgroup.it	Via Ghiarola Nuova, 29 - 41042 Fiorano Modenese (MO) Italy T +39 0536 835111 - info@emilceramicagroup.it