

★★★★★
FINCIBEC
GROUP



★★★★★
CENIURY[®]
FINCIBEC GROUP

★★★★★
MONOCIBEC[®]
FINCIBEC GROUP

★★★★★
NAXOS[®]
FINCIBEC GROUP

★ ★ ★ ★ ★
FINCIBEC
GROUP

120x278 cm
47"x109,5"

7 MM FINE PORCELAIN STONEWARE
7 MM GRES FINE PORCELLANATO

★ ★ ★ ★ ★
CENIURY[®]
FINCIBEC GROUP

★ ★ ★ ★ ★
MONOCIBEC[®]
FINCIBEC GROUP

★ ★ ★ ★ ★
NAXOS[®]
FINCIBEC GROUP

INDEX
INDEX

FINE PORCELAIN STONWARE. A SAFE CHOICE
GRES FINE PORCELLANATO. UNA SCELTA SICURA
pag.2/3

SURFACES
SUPERFICI
pag.4/5

COLOURS
COLORI
pag.6/15

GALLERY
GALLERIA
pag.16/73

TECHNICAL INFO
INFO TECNICHE
pag.74/80

★ ★ ★ ★ ★
FINCIBEC
GROUP

FINE PORCELAIN STONEWARE. A SAFE CHOICE

IL GRES PORCELLANATO. UNA SCELTA SICURA

FINE PORCELAIN STONEWARE IS CREATED OUT OF A BLEND OF TOP-QUALITY RAW MATERIALS, APPROPRIATELY PROCESSED AND FIRED AT A TEMPERATURE TILL 1250° C TO GURANTEE COMPLETE VITRIFICATION.

PORCELAIN STONEWARE PRODUCTS OFFER OUTSTANDING HARDNESS, RESISTANCE, COMPACTNESS, NON-ABSORBENCY AND FROST-PROOFING, MAKING THEM UNIQUELY HIGH-PERFORMING MATERIALS FOR USE IN ARCHITECTURE IN A GREAT VARIETY OF DIFFERENT CONTEXTS.

IL GRES FINE PORCELLANATO NASCE DA UN MIX DI MATERIE PRIME PREGIATE, OPPORTUNAMENTE LAVORATE E SOTTOPOSTE A COTTURA A UNA TEMPERATURA FINO A 1250° C CHE NE GARANTISCE LA PERFETTA GREIFICAZIONE.

I PRODOTTI IN GRES PORCELLANATO PRESENTANO CARATTERISTICHE DI ECCEZIONALE DUREZZA, RESISTENZA, COMPATTEZZA, INASSORBENZA E INGELIVITÀ CHE LI RENDE INIMITABILI, PER PRESTAZIONI, NELL'IMPIEGO IN ARCHITETTURA NEI PIÙ SVARIATI AMBITI DI UTILIZZO.

Questa comunicazione è realizzata in partnership con

This communication is done in partnership with

ceramica info

www.ceramica.info



IT DOES NOT BURN
NON BRUCIA

ENVIRONMENT FRIENDLY
AMA L'AMBIENTE

SAFE
SICURO

HYGIENIC
IGIENICO

LONG LASTING
DURA A LUNGO

VERSATILE
VERSATILE

RESISTANT
RESISTENTE

STABLE
STABILE

120x278 cm

47"x109,5"

7 MM FINE PORCELAIN STONWARE 7 MM GRES FINE PORCELLANATO

7 MM PORCELAIN STONWARE SOLUTIONS ARE AN EXPRESSION OF THE MOST INNOVATIVE PRODUCTION TECHNOLOGIES APPLIED TO CERAMIC COVERINGS. THEIR LIMITED THICKNESS PRESERVES THE MATERIAL'S OUTSTANDING RESISTANCE, HYGIENE AND EASY MAINTENANCE. ITS REDUCED WEIGHT MAKES HANDLING AND LAYING EASIER AND IS PERFECT FOR COVERING WALLS, VOLUMES AND ITEMS OF FURNITURE, FOR THE CREATION OF INDOOR FLOORING IN THE HOME AND, AFTER DETERMINING THE EXPECTED LEVELS OF STRESS, IN COMMERCIAL SPACES NOT SUBJECT TO HEAVY TRAFFIC.

THE 7 MM THICKNESS MAKES A MAJOR IMPACT ON THE ENVIRONMENTAL SUSTAINABILITY OF THE PRODUCT AS IT ALLOWS:

- LESS CO₂ EMISSIONS TO THE ATMOSPHERE IN THE PRODUCTION STEP DUE TO MORE EFFICIENT DRYING/FIRING CYCLES
- REDUCED WEIGHT OF WOOD AND CARDBOARD PACKAGING CONSUMPTION PER M²
- LESS CO₂ AND PARTICULATE EMISSIONS DURING TRANSPORT, AGAIN DUE TO THE REDUCED WEIGHT PER M²

LE SOLUZIONI IN GRES PORCELLANATO, CON UNO SPESSORE DI 7 MM SONO ESPRESSIONE DELLE PIÙ INNOVATIVE TECNOLOGIE PRODUTTIVE APPLICATE AL SETTORE DEI RIVESTIMENTI CERAMICI. LO SPESSORE CONTENUTO MANTIENE INTATTE LE STRAORDINARIE CARATTERISTICHE DI RESISTENZA, IGIENE E MANUTENZIONE DEL MATERIALE. A FRONTE DI PRODOTTI DAL PESO RIDOTTO, PIÙ FACILI DA MOVIMENTARE E DA POSARE, È L'IDEALE PER IL RIVESTIMENTO DI PARETI, VOLUMI ED ELEMENTI D'ARREDO, PER LA CREAZIONE DI PAVIMENTI NEGLI SPAZI INTERNI IN AMBITO RESIDENZIALE E, CON OPPORTUNE VERIFICHE SULLE SOLLECITAZIONI PREVISTE, IN AMBITO COMMERCIALE LEGGERO.

LO SPESSORE 7 MM IMPATTA NOTEVOLMENTE SULLA SOSTENIBILITÀ AMBIENTALE DEL PRODOTTO IN QUANTO CONSENTE:

- MINORI EMISSIONI DI CO₂ IN ATMOSFERA IN FASE PRODUTTIVA GRAZIE AI CICLI DI ESSICAZIONE / COTTURA PIÙ EFFICIENTI
- MINORE INCIDENZA AL MQ DI CONSUMO D'IMBALLAGGI IN LEGNO E CARTONE GRAZIE AL PESO RIDOTTO
- SEMPRE GRAZIE AL PESO RIDOTTO AL MQ MINORI EMISSIONI DI CO₂ E POLVERI SOTTILI IN FASE DI TRASPORTO

SURFACES SUPERFICI

POLISHED LEVIGATA

FINE PORCELAIN STONWARE WITH A POLISHED SURFACE TAKES ON A MIRROR SHEEN, UNDERLINING THE COLOURS AND VEINING OF THE MATERIALS INSPIRING IT AND CREATING A MARBLE EFFECT.

IL GRES FINE PORCELLANATO CON SUPERFICIE LEVIGATA ASSUME LA LUCENTEZZA DI UNO SPECCHIO, ESALTANDO LE COLORAZIONI E LE VENATURE DEI MATERIALI D'ISPIRAZIONE AD EFFETTO MARMO.

LAPPED LAPPATA

LAPPING IS A SPECIAL WAY OF WORKING THE CERAMIC SURFACE TO PRODUCE A SLIGHT BUT CONTINUOUS GLOSSY EFFECT WHICH EVENLY UNDERLINES THE MATERIAL'S STRUCTURE.

LA LAPPATURA È UNA PARTICOLARE LAVORAZIONE DELLA SUPERFICIE CERAMICA IN GRADO DI PRODURRE UN LEGGERO MA CONTINUO EFFETTO LUCIDO CHE ASSECONDA IN MANIERA UNIFORME LA STRUTTURA DEL MATERIALE.

BRUSHED MOLATA

GRINDING IS A SPECIAL PROCESSING OF THE CERAMIC SURFACE THAT CAN PRODUCE A SOFT, AGED EFFECT THAT EVENLY FOLLOWS THE STRUCTURE OF THE MATERIAL.

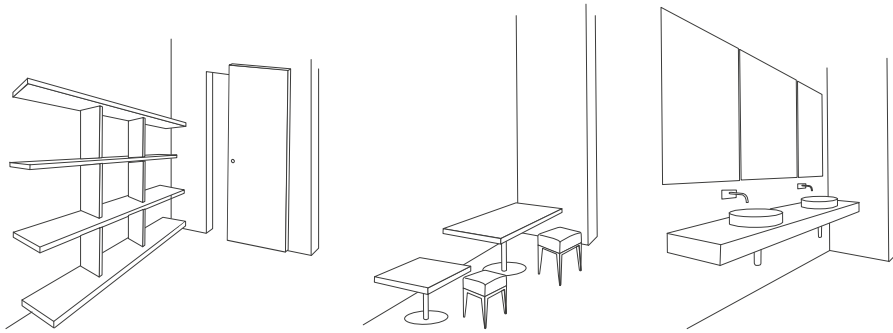
LA MOLATURA È UNA PARTICOLARE LAVORAZIONE DELLA SUPERFICIE CERAMICA IN GRADO DI PRODURRE UN EFFETTO MORBIDO E ANTICATO CHE ASSECONDA IN MANIERA UNIFORME LA STRUTTURA DEL MATERIALE.

NATURAL NATURALE

THE NATURAL FINISH LETS YOU CAPTURE THE PRODUCT MATERIAL'S ORIGINAL ESSENCE OF THE SURFACE.

LA FINITURA NATURALE PERMETTE DI COGLIERE L'ORIGINALE ESSENZA MATERICA DEL PRODOTTO.

SLABS WITH A MARKED USE FOR DESIGN
LASTRE CON SPICCATA VOCAZIONE AL DESIGN



THE FLEXIBILITY OF FINCIBEC TECHNOLOGY ALLOWS FOR NEW AND ADDITIONAL APPLICATIONS AS COMPARED TO SIMPLE FLOORING OR COVERINGS, PERMITTING THE USE OF FURNITURE AND ACCESSORIES. LA DUTTILITÀ DELLA TECNOLOGIA FINCIBEC CONSENTE APPLICAZIONI NUOVE E ULTERIORI RISPETTO AL SEMPLICE PAVIMENTO O RIVESTIMENTO, CONSENTENDO L'IMPIEGO PER REALIZZARE OGGETTI E COMPLEMENTI D'ARREDO.



120x278 cm

47"x109,5"



ON STAGE Boulevard
120x278 cm 47"x109,5"
brushed rectified mol. rett.



ON STAGE Victoria
120x278 cm 47"x109,5"
brushed rectified mol. rett.



ON STAGE Adelphi
120x278 cm 47"x109,5"
brushed rectified mol. rett.





AZIMUTH Gravity
120x278 cm 47"x109,5"
brushed rectified mol. rett.



AZIMUTH Vector
120x278 cm 47"x109,5"
brushed rectified mol. rett.



AZIMUTH Alpha
120x278 cm 47"x109,5"
brushed rectified mol. rett.



120x278 cm

47"x109,5"

* Size available after out of stock of 120x260 cm 47"x102"
Formato disponibile dopo esaurimento scorte magazzino del 120x260 cm 47"x102"



ESPRIT Origin
* 120x278 cm 47"x109,5"
natural rectified nat. rett.



ESPRIT Energy
* 120x278 cm 47"x109,5"
natural rectified nat. rett.



BLADE Pure
* 120x278 cm 47"x109,5"
natural rectified nat. rett.



BLADE Sward
* 120x278 cm 47"x109,5"
natural rectified nat. rett.



BLADE Coal
* 120x278 cm 47"x109,5"
natural rectified nat. rett.



CHARISMA Luxor
* 120x278 cm 47"x109,5"
lapped rectified lapp. rett.



CHARISMA Trend
* 120x278 cm 47"x109,5"
lapped rectified lapp. rett.



CHARISMA Imperial
* 120x278 cm 47"x109,5"
lapped rectified lapp. rett.



TRANSALP Brenta
* 120x278 cm 47"x109,5"
polished rectified lev. rett.

120x278 cm

47"x109,5"



MEDLEY Prince
120x278 cm 47"x109,5"
brushed rectified mol. rett.



MEDLEY Ambience
120x278 cm 47"x109,5"
brushed rectified mol. rett.



MEDLEY Breeze
120x278 cm 47"x109,5"
brushed rectified mol. rett.



MEDLEY Majesty
120x278 cm 47"x109,5"
brushed rectified mol. rett.



MEDLEY Jubilant
120x278 cm 47"x109,5"
brushed rectified mol. rett.



MEDLEY Build
120x278 cm 47"x109,5"
brushed rectified mol. rett.



REACTION Reflex
120x278 cm 47"x109,5"
natural rectified nat. rett.



REACTION Atom
120x278 cm 47"x109,5"
natural rectified nat. rett.



REACTION Element Damask
120x278 cm 47"x109,5"
natural rectified nat. rett.



REACTION Oxygen Damask
120x278 cm 47"x109,5"
natural rectified nat. rett.



REACTION Electron Damask
120x278 cm 47"x109,5"
natural rectified nat. rett.

120x278 cm

47"x109,5"

* Size available after out of stock of 120x260 cm 47"x102"
Formato disponibile dopo esaurimento scorte magazzino del 120x260 cm 47"x102"



CONTACT Stone White
* 120x278 cm 47"x109,5"
brushed rectified mol. rett.



CONTACT Mystic
* 120x278 cm 47"x109,5"
brushed rectified mol. rett.



CONTACT Vogue
* 120x278 cm 47"x109,5"
brushed rectified mol. rett.



TITAN Indium
* 120x278 cm 47"x109,5"
natural rectified nat. rett.



TITAN Platinum
* 120x278 cm 47"x109,5"
natural rectified nat. rett.



TITAN Corten
* 120x278 cm 47"x109,5"
natural rectified nat. rett.



TITAN Aluminium
* 120x278 cm 47"x109,5"
natural rectified nat. rett.



TITAN Chalk
* 120x278 cm 47"x109,5"
natural rectified nat. rett.



TITAN Canyon
* 120x278 cm 47"x109,5"
natural rectified nat. rett.



TITAN Cement
* 120x278 cm 47"x109,5"
natural rectified nat. rett.

120x278 cm

47"x109,5"

* Size available after out of stock of 120x260 cm 47"x102"
Formato disponibile dopo esaurimento scorte magazzino del 120x260 cm 47"x102"



SERENADE Harmony
* 120x278 cm 47"x109,5"
polished rectified lev. rett.



SERENADE Astral
* 120x278 cm 47"x109,5"
polished rectified lev. rett.



SERENADE Cosmic
* 120x278 cm 47"x109,5"
polished rectified lev. rett.



RHAPSODY White Beauty
* 120x278 cm 47"x109,5"
polished rectified lev. rett.



RHAPSODY Fantasy
* 120x278 cm 47"x109,5"
polished rectified lev. rett.



RHAPSODY Caravaggio Gold
* 120x278 cm 47"x109,5"
polished rectified lev. rett.



RHAPSODY Dark Wave
* 120x278 cm 47"x109,5"
polished rectified lev. rett.





Setting realized with ambiente realizzato con:

ON STAGE Victoria 120x278 cm - 47"x109,5" brushed rectified - Groove Victoria 30x120 - 12"x47" cm natural rectified



(floor: Victoria 120x120 cm - 47"x47" natural rectified)



Setting realized with ambiente realizzato con:

ON STAGE Adelphi 120x278 cm - 47"x109,5" brushed rectified - Victoria 120x120 - 47"x47 cm brushed rectified



Modulo Recital Adelphi 28x29 cm - 11"x11"
(floor: Adelphi 80x80 cm - 31,5"x31,5" natural rectified)



Setting realized with ambiente realizzato con:

AZIMUTH Alpha 120x278 cm - 47"x109,5" brushed rectified - Alpha 60x120 - 24"x47" cm brushed rectified



Fascia Obsidian 60x120 - 24"x47 cm brushed rectified
(floor: Alpha 60x120 - 24"x47" cm natural rectified)



Setting realized with ambiente realizzato con:

AZIMUTH Gravity 120x278 cm - 47"x109,5" brushed rectified - Groove Gravity 30x120 - 12"x47" cm natural rectified



(floor: Gravity 120x120 cm - 47"x47" natural rectified)



Setting realized with ambiente realizzato con:

ESPRIT Origin 120x260 cm - 47"x102" natural rectified - Mosaico Sweet Origin 29x29 cm - 11"x11"



(floor pav.: ASHLEY Nest 30x120 cm - 12"x47" natural rectified - Nest 20x120 cm - 8"x47" natural rectified)



Setting realized with ambiente realizzato con:

ESPRIT Energy 120x260 cm - 47"x102" natural rectified - Mosaico Motion Energy 39x20 cm - 15"x8"



(floor pav.: ASHLEY Chestnut 20x120 cm - 8"x47" natural rectified)



Setting realized with ambiente realizzato con:

BLADE Pure + Coal 120x260 cm - 47"x102" natural rectified (floor pav.: Coal 120x120 cm - 47"x47" natural rectified)





Setting realized with ambiente realizzato con:

CHARISMA Luxor 120x260 cm - 47"x102" lapped rectified (floor: Luxor 120x120 cm - 47"x47" lapped rectified)





Setting realized with ambiente realizzato con:

CHARISMA Imperial 120x260 cm - 47"x102" lapped rectified (floor: Dakota 120x120 cm - 47"x47" lapped rectified)





Setting realized with ambiente realizzato con:

CHARISMA Trend 120x260 cm - 47"x102" lapped rectified (floor: Trend 120x120 cm - 47"x47" natural rectified)





Setting realized with ambiente realizzato con:

MEDLEY Breeze 120x278 cm - 47"x109,5" brushed rectified - Breeze 60x120 cm - 24"x47" brushed rectified



Build 60x120 cm - 24"x47" brushed rectified (floor: Breeze 120x120 cm - 47"x47" brushed rectified)



Setting realized with ambiente realizzato con:

MEDLEY Majesty 120x278 cm - 47"x109,5" brushed rectified - Majesty 60x120 cm - 24"x47" brushed rectified



Violin 60x120 cm - 24"x47" brushed rectified (floor: Majesty 120x120 cm - 47"x47" brushed rectified)



Setting realized with ambiente realizzato con:

MEDLEY Prince 120x278 cm - 47"x109,5" brushed rectified - Prince 60x120 cm - 24"x47" brushed rectified



Optic Prince 60x120 cm - 24"x47" Natural rectified (floor: Prince 120x120 cm - 47"x47" brushed rectified)



Setting realized with ambiente realizzato con:

MEDLEY Jubilant 120x278 cm - 47"x109,5" brushed rectified - Jubilant 60x120 cm - 24"x47" brushed rectified



Build 120x278 cm - 47"x109,5" brushed rectified (floor: Jubilant 120x120 cm - 47"x47" brushed rectified)



Setting realized with ambiente realizzato con:

REACTION Oxygen 60x120 cm - 24"x47" natural rectified - Atom 120x278 cm - 47"x109,5" natural rectified



Atom 60x120 cm - 24"x47" natural rectified (floor: Museum 60x120 cm - 24"x47" natural rectified
Oxygen 60x120 cm - 24"x47" grip rectified)



Setting realized with ambiente realizzato con:

REACTION Electron 60x120 cm - 24"x47" natural rectified - Electron Damask 120x278 cm - 47"x109,5" natural rectified



(floor: Electron 120x120 cm - 47"x47" natural rectified)



Setting realized with ambiente realizzato con:

CONTACT Stone White 120x260 cm - 47"x102" brushed rectified - Mosaico Fashion Mix Blue 22x31 cm - 9"x12"



Stone White 60x120 cm - 24"x47" brushed rectified (floor: Stone White 120x120 cm - 47"x47" brushed rectified - Heaven 120x120 cm 47"x47" brushed rectified)



Setting realized with ambiente realizzato con:

CONTACT Mystic 120x260 cm - 47"x102" brushed rectified - Mosaico Fashion Mix Black 22x31 cm - 9"x12"



(floor: Mystic 120x120 cm - 47"x47" brushed rectified)



Setting realized with ambiente realizzato con:

CONTACT Vogue 120x260 cm - 47"x102" brushed rectified - Mosaico Skill Elegance 31x34 cm - 12"x13"



(floor: Vogue 120x120 cm - 47"x47" brushed rectified - Elegance 120x120 cm 47"x47" brushed rectified)



Setting realized with ambiente realizzato con:

TITAN Indium 120x260 cm - 47"x102" natural rectified (floor: Indium 120x120 cm - 47"x47" natural rectified)





Setting realized with ambiente realizzato con:

TITAN Platinum 120x260 cm - 47"x102" natural rectified (floor: Platinum 120x120 cm - 47"x47" natural rectified)





Setting realized with ambiente realizzato con:

TITAN Corten 120x260 cm - 47"x102" natural rectified (floor: Corten 120x120 cm - 47"x47" natural rectified)





Setting realized with ambiente realizzato con:

TITAN Aluminium + Platinum 120x260 cm - 47"x102" natural rectified (floor: Aluminium 120x120 cm - 47"x47" natural rectified)





Setting realized with ambiente realizzato con:

SERENADE Harmony 120x260 cm - 47"x102" polished rectified - Mosaico Circle Green 29x29 cm - 11"x11"



Marine 60x120 cm - 24"x47" polished rectified (floor: Marine 60x120 cm - 24"x47" polished rectified)



Setting realized with ambiente realizzato con:

SERENADE Astral 120x260 cm - 47"x102" polished rectified - Astral 60x120 cm - 24"x47" polished rectified



Melody 60x120 cm - 24"x47" polished rectified (floor: Nest 20x120 cm - 8"x47" natural rectified)



Setting realized with ambiente realizzato con:

SERENADE Cosmic 120x260 cm - 47"x102" polished rectified - Cosmic 60x120 cm - 24"x47" polished rectified



(floor: Nest 20x120 cm - 8"x47" natural rectified)



Setting realized with ambiente realizzato con:

RHAPSODY Caravaggio Gold 120x260 cm - 47"x102" polished rectified - Caravaggio Gold 60x120 cm - 24"x47" polished rectified



(floor: Caravaggio Gold 60x60 cm - 24"x24" polished rectified)



Setting realized with ambiente realizzato con:

RHAPSODY Dark Wave 120x260 cm - 47"x102" polished rectified - Dark Wave 60x120 cm - 24"x47" polished rectified








White Fun 60x120 cm - 24"x47" polished rectified - Outline Dark 60x120 cm - 24"x47" polished rectified
(floor: Dark Wave 60x60 cm - 24"x24" polished rectified)



	COLOUR	CODE	SIZE	SURFACE / EDGE	PRICE CLASS
	ON STAGE Boulevard	135795	120x278 cm 47"x109,5"	brushed rectified molato rettificato	■ 213
	ON STAGE Victoria	135796	120x278 cm 47"x109,5"	brushed rectified molato rettificato	■ 213
	ON STAGE Adelphi	135797	120x278 cm 47"x109,5"	brushed rectified molato rettificato	■ 213
	AZIMUTH Gravity	135754	120x278 cm 47"x109,5"	brushed rectified molato rettificato	■ 213
	AZIMUTH Vector	135755	120x278 cm 47"x109,5"	brushed rectified molato rettificato	■ 213
	AZIMUTH Alpha	135753	120x278 cm 47"x109,5"	brushed rectified molato rettificato	■ 213
	ESPRIT Origin	128581	* 120x260 cm 47"x102"	natural rectified naturale rettificato	■ 203
	ESPRIT Energy	130187	* 120x260 cm 47"x102"	natural rectified naturale rettificato	■ 203
	BLADE Pure	119315	* 120x260 cm 47"x102"	natural rectified naturale rettificato	■ 203
	BLADE Sward	119314	* 120x260 cm 47"x102"	natural rectified naturale rettificato	■ 203
	BLADE Coal	119313	* 120x260 cm 47"x102"	natural rectified naturale rettificato	■ 203
	CHARISMA Luxor	107704	* 120x260 cm 47"x102"	lapped rectified lappata rettificato	■ 213
	CHARISMA Trend	107705	* 120x260 cm 47"x102"	lapped rectified lappata rettificato	■ 213
	CHARISMA Imperial	109752	* 120x260 cm 47"x102"	lapped rectified lappata rettificato	■ 213
	TRANSALP Brenta	115255	* 120x260 cm 47"x102"	polished rectified levigata rettificato	■ 253



	COLOUR	CODE	SIZE	SURFACE / EDGE	PRICE CLASS
	SERENADE Harmony	128572	* 120x260 cm 47"x102"	polished rectified levigata rettificato	■ 253
	SERENADE Astral	128569	* 120x260 cm 47"x102"	polished rectified levigata rettificato	■ 253
	SERENADE Cosmic	128570	* 120x260 cm 47"x102"	polished rectified levigata rettificato	■ 253
	RHAPSODY White Beauty	121221	* 120x260 cm 47"x102"	polished rectified levigata rettificato	■ 253
	RHAPSODY Fantasy	121223	* 120x260 cm 47"x102"	polished rectified levigata rettificato	■ 253
	RHAPSODY Caravaggio Gold	119251	* 120x260 cm 47"x102"	polished rectified levigata rettificato	■ 253
	RHAPSODY Dark Wave	121220	* 120x260 cm 47"x102"	polished rectified levigata rettificato	■ 253

	COLOUR	CODE	SIZE	SURFACE / EDGE	PRICE CLASS
	MEDLEY Prince	136547	120x278 cm 47"x109,5"	brushed rectified molata rettificato	■ 213
	MEDLEY Ambience	136545	120x278 cm 47"x109,5"	brushed rectified molata rettificato	■ 213
	MEDLEY Breeze	136548	120x278 cm 47"x109,5"	brushed rectified molata rettificato	■ 213
	MEDLEY Majesty	136544	120x278 cm 47"x109,5"	brushed rectified molata rettificato	■ 213
	MEDLEY Jubilant	136534	120x278 cm 47"x109,5"	brushed rectified molata rettificato	■ 213
	MEDLEY Build	136756	120x278 cm 47"x109,5"	brushed rectified molata rettificato	■ 223
	REACTION Reflex	136597	120x278 cm 47"x109,5"	natural rectified naturale rettificato	■ 203
	REACTION Atom	136596	120x278 cm 47"x109,5"	natural rectified naturale rettificato	■ 203
	REACTION Element Damask	136593	120x278 cm 47"x109,5"	natural rectified naturale rettificato	■ 213
	REACTION Oxygen Damask	136592	120x278 cm 47"x109,5"	natural rectified naturale rettificato	■ 213
	REACTION Electron Damask	136567	120x278 cm 47"x109,5"	natural rectified naturale rettificato	■ 213
	CONTACT Stone White	130143	* 120x260 cm 47"x102"	brushed rectified molata rettificato	■ 213
	CONTACT Mystic	130152	* 120x260 cm 47"x102"	brushed rectified molata rettificato	■ 213
	CONTACT Vogue	130151	* 120x260 cm 47"x102"	brushed rectified molata rettificato	■ 213
	TITAN Indium	107223	* 120x260 cm 47"x102"	natural rectified naturale rettificato	■ 203
	TITAN Platinum	107222	* 120x260 cm 47"x102"	natural rectified naturale rettificato	■ 203
	TITAN Corten	107220	* 120x260 cm 47"x102"	natural rectified naturale rettificato	■ 203
	TITAN Aluminium	107221	* 120x260 cm 47"x102"	natural rectified naturale rettificato	■ 203
	TITAN Chalk	107226	* 120x260 cm 47"x102"	natural rectified naturale rettificato	■ 203
	TITAN Canyon	107225	* 120x260 cm 47"x102"	natural rectified naturale rettificato	■ 203
	TITAN Cement	107224	* 120x260 cm 47"x102"	natural rectified naturale rettificato	■ 203

120x278 cm 47"x109,5"
 120x260 cm 47"x102" *

7 MM FINE PORCELAIN STONEWARE
 7 MM GRES FINE PORCELLANATO

* Size available while stocks last Formato disponibile fino a esaurimento scorte

PACKAGING IMBALLI

	SIZE	CRATE SIZE	CRATE	SLAB	CRATE	PACKAGING	m ²	m ²
	FORMATO	DIMENSIONE CASSA	PIECES	WEIGHT	WEIGHT	WEIGHT	PIECE	PACKAGING
			PEZZI CASSA	PESO LASTRA	PESO CASSA	PESO IMBALLO	m ² PEZZO	m ² IMBALLO
	120x278 cm 47"x109,5"	2920x1450x37	20	57 Kg	111 Kg	1250 kg	3,34	66,7
	*120x260 cm 47"x102"	2880x1360x420	20	53 Kg	95 Kg	1060 kg	3,12	62,4

	SIZE	STAND SIZE	STAND	SLAB	STAND	PACKAGING	m ²	m ²
	FORMATO	DIMENSIONE CAVALLETTO	PIECES	WEIGHT	WEIGHT	WEIGHT	PIECE	PACKAGING
			PEZZI CAVALLETTO	PESO LASTRA	PESO CAVALLETTO	PESO IMBALLO	m ² PEZZO	m ² IMBALLO
	120x278 cm 47"x109,5"	2900x750x1600	36	57 Kg	177 Kg	2230 kg	3,34	120,2
	*120x260 cm 47"x102"	2700x750x1596	36	53 Kg	149 Kg	1908 kg	3,12	112,3



TILES FOR WALLS AND FLOORS
 PIASTRELLE PER RIVESTIMENTI E PAVIMENTI

INTENDED USE DESTINAZIONE D'USO

FINCIBEC 7 MM SLABS ARE RECOMMENDED FOR WALLS, FOR INDOOR FLOORS IN HOMES AND, SUBJECT TO CHECKS ON EXPECTED STRESS LEVELS, IN LIGHT-DUTY COMMERCIAL PREMISES.

LE LASTRE DI SPESSORE 7 MM. DI FINCIBEC SONO CONSIGLIATE PER IL RIVESTIMENTO DELLE PARETI, PER LA CREAZIONE DI PAVIMENTI NEGLI SPAZI INTERNI IN AMBITO RESIDENZIALE E, CON OPPORTUNE VERIFICHE SULLE SOLLECITAZIONI PREVISTE, IN AMBITO COMMERCIALE LEGGERO.

COLOURS VARIATIONS VARIAZIONI CROMATICHE



USE CATEGORIES CATEGORIE D'IMPIEGO

C1	FLOOR TILES RECOMMENDED FOR LOW TRAFFIC AREAS. PIASTRELLE DA PAVIMENTO CONSIGLIATE PER CALPESTIO LIEVE.	C4	FLOOR TILES RECOMMENDED FOR MEDIUM TRAFFIC AREAS. PIASTRELLE DA PAVIMENTO CONSIGLIATE PER CALPESTIO MEDIO.
C2	FLOOR TILES RECOMMENDED FOR LIGHT TRAFFIC AREAS. PIASTRELLE DA PAVIMENTO CONSIGLIATE PER CALPESTIO LEGGERO.	C5	FLOOR TILES RECOMMENDED FOR HEAVY TRAFFIC. PIASTRELLE DA PAVIMENTO CONSIGLIATE PER CALPESTIO INTENSO.
C3	FLOOR TILES RECOMMENDED FOR MEDIUM-LIGHT TRAFFIC AREAS. PIASTRELLE DA PAVIMENTO CONSIGLIATE PER CALPESTIO MEDIO-LEGGERO.		

NOTES NOTE

FINCIBEC RESERVES THE RIGHT TO MODIFY ITS PRODUCTS WITHOUT PRIOR NOTICE AND CANNOT BE HELD LIABLE FOR DIRECT OR INDIRECT DAMAGE CAUSED BY SUCH MODIFICATIONS. I PRODOTTI POSSONO ESSERE MODIFICATI DA FINCIBEC SENZA PREAVVISO, RESPINGENDO OGNI RESPONSABILITÀ SU POSSIBILI DANNI DIRETTI O INDIRETTI CAUSATI DA POTENZIALI MODIFICHE.

ALWAYS REFER TO THE PRICE LIST IN FORCE TO ENSURE CORRECT INFORMATION AND DATA ON CODES, PACKAGING, AND WEIGHT. VERIFICARE SEMPRE LA CORRETTezza DELLE INFORMAZIONI E DEI DATI RELATIVI A CODICI, IMBALLAGGI E PESI, CONSULTANDO IL LISTINO PREZZI IN VIGORE.

THE COLOURS SHADES, REPORTED ON THE CATALOGUE, ARE INDICATIVE. LE TONALITÀ DEI COLORI RIPORTATE NEL CATALOGO SONO INDICATIVE.

7 MM PORCELAIN STONEWARE SLABS FOR FLOORS

LASTRE IN GRES PORCELLANATO 7 MM IMPIEGO A PAVIMENTO

THE FINCIBEC GROUP'S 7 MM PORCELAIN STONEWARE SLABS ARE INNOVATIVE HIGH-PERFORMANCE SOLUTIONS FOR FLOORS AND WALLS IN HOMES AND IN COMMERCIAL PREMISES WITH A LOW FOOTFALL. GIVEN THEIR LIMITED THICKNESS, 7 MM FORMAT SLABS ARE NOT SUITABLE FOR FLOORS IN LOCATIONS WITH FLOWS OF HEAVY, CONCENTRATED LOADS OR THE CIRCULATION OF FORKLIFT TRUCKS.

BEFORE LAYING A FLOOR WITH 7 MM SLABS, A PERFECTLY LEVEL AND COMPLETELY STABILISED SCREED IS NECESSARY. THE SLABS MUST BE LAID BY EXPERT PROFESSIONALS, CREATING THE REQUIRED EXPANSION JOINTS AND APPLYING THE ADHESIVE WITH THE "DOUBLE SPREADING" TECHNIQUE, WHICH OPTIMISES THE DISTRIBUTION OF THE PRODUCT AND AVOIDS EMPTY SPACES THAT COULD CAUSE CRACKING.

DURING RESTRUCTURING WORK, THE WEIGHT OF 7 MM CERAMIC SLABS MEANS THEY CAN BE LAID WITHOUT HAVING TO REMOVE AND DISPOSE OF EXISTING FLOOR AND WALL COVERINGS. THIS TYPE OF APPLICATION DEPENDS ON THE CONDITION OF THE UNDERLYING SURFACE, WHICH, WHATEVER THE MATERIAL (CERAMIC, MARBLE OR OTHER NATURAL STONES), MUST BE FREE OF CRACKS, PERFECTLY LEVEL AND STABLE.

IT IS ESSENTIAL TO CALL IN AN EXPERT DESIGNER TO ASSESS THE USE OF 7 MM SLABS FOR FLOORS. WHEN THE UNDERLYING SURFACE PRESENTS IRREVERSIBLE STABILITY PROBLEMS OR THE SCREED HAS NOT BEEN CORRECTLY LAID, THEY SHOULD BE RESTORED BEFORE THE SLABS ARE LAID.

LE LASTRE FINCIBEC GROUP IN GRES PORCELLANATO CON SPESSORE 7 MM SONO SOLUZIONI INNOVATIVE E PERFORMANTI PER LA REALIZZAZIONE DI PAVIMENTI E RIVESTIMENTI IN AMBITO RESIDENZIALE E NEGLI SPAZI COMMERCIALI A TRAFFICO LEGGERO. PER LE CARATTERISTICHE LEGATE ALLO SPESSORE CONTENUTO, LA POSA A PAVIMENTO DEI GRANDI FORMATI 7 MM È DA EVITARE NELLE SITUAZIONI IN CUI SIA PREVISTO IL PASSAGGIO DI CARICHI PESANTI E CONCENTRATI O, COMUNQUE, IL TRANSITO DI CARRELLI.

PRIMA DI REALIZZARE UNA PAVIMENTAZIONE CON LASTRE 7 MM È INDISPENSABILE PREDISPORRE UN MASSETTO PERFETTAMENTE PLANARE E COMPLETAMENTE STAGIONATO. LA POSA DELLE LASTRE DEVE ESSERE EFFETTUATA DA PROFESSIONISTI ESPERTI, RISPETTANDO I GIUNTI DI DILATAZIONE PREVISTI E APPLICANDO L'ADESIVO SECONDO LA TECNICA COSIDDETTA "DELLA DOPPIA SPALMATURA" CHE OTTIMIZZA LA DISTRIBUZIONE DEL PRODOTTO ED EVITA CHE VENGA LASCIATI SPAZI VUOTI, POTENZIALE CAUSA DI ROTTURE.

IN FASE DI RISTRUTTURAZIONE, IL PESO DELLE SUPERFICI CERAMICHE 7 MM PERMETTE LA POSA SULLE PAVIMENTAZIONI E SUI RIVESTIMENTI PREESISTENTI, SENZA PROCEDERE PREVENTIVAMENTE ALLA DEMOLIZIONE E ALLO SMALTIMENTO. QUESTA TIPOLOGIA DI IMPIEGO È STRETTAMENTE LEGATA ALLE CONDIZIONI DEL SOTTOFONDO CHE, INDIPENDENTEMENTE DAL MATERIALE (CERAMICA, MARMO O ALTRE PIETRE NATURALI), DEVE RISULTARE PRIVO DI FESSURAZIONI, PERFETTAMENTE PLANARE E STABILE.

IL COINVOLGIMENTO DI UN PROGETTISTA ESPERTO È INDISPENSABILE PER VALUTARE L'EFFETTIVO IMPIEGO A PAVIMENTO DELLE SOLUZIONI 7 MM. IN CASO DI SOTTOFONDO CON PROBLEMI IRREVERSIBILI DI STABILITÀ O DI MASSETTO REALIZZATO NON A REGOLA D'ARTE, SI CONSIGLIA IL RIPRISTINO DEGLI STESSI PRIMA DI PROCEDERE CON LA POSA.

POLISHED SURFACES

SUPERFICI LUCIDE

POLISHED, LAPPED OR HONED PORCELAIN STONEWARE SLABS WITH A HIGH GLOSS AND PERFECTLY SMOOTH SURFACE ARE SUITABLE FOR BOTH WALLS AND FLOORS, ALTHOUGH THEY SHOULD BE RESTRICTED TO HOMES OR COMMERCIAL PREMISES SUBJECT TO LIMITED STRESS. THEY SHOULD NOT BE USED WHEN SPECIFIC SLIP- OR SKID-RESISTANT PROPERTIES ARE NECESSARY.

TO LIMIT THE RISK OF ACCIDENTAL SCRATCHES, USE OF DEVICES THAT ABSORB HUMIDITY AND COLLECT DIRT IS ADVISABLE WHEN THE POLISHED FLOOR IS IN DIRECT CONTACT WITH AN OUTDOOR ENVIRONMENT. MADE WITH CAREFULLY SELECTED RAW MATERIALS AND STATE-OF-THE-ART PRODUCTION TECHNOLOGIES, FINCIBEC GROUP POLISHED CERAMIC SURFACES OFFER ALL THE ADVANTAGES OF PORCELAIN STONEWARE SUCH AS EASY CLEANING AND SANITISATION.

L'UTILIZZO DELLE LASTRE IN GRES PORCELLANATO CON FINITURA LUCIDA, LAPPATA O LEVIGATA, CARATTERIZZATE DA GRANDE LUCENTEZZA E DA UNA SUPERFICIE PERFETTAMENTE LISCIA, È POSSIBILE SIA PER IL RIVESTIMENTO IN PARETE SIA PER IL PAVIMENTO, CON L'ACCORTEZZA DI RISERVARE LA POSA AGLI SPAZI INTERNI DI AMBITO RESIDENZIALE E A QUELLI COMMERCIALI SOTTOPOSTI A SOLLECITAZIONI LIMITATE. IN PARTICOLARE, È DA EVITARE IN TUTTE LE SITUAZIONI IN CUI SIANO NECESSARIE SPECIFICHE PRESTAZIONI ANTISCIVOLO E ANTISDRUCCIOLO. PER LIMITARE IL RISCHIO DI GRAFFI ACCIDENTALI, SI CONSIGLIA L'ADOZIONE DI DISPOSITIVI PER L'ASSORBIMENTO DELL'UMIDITÀ E LA RACCOLTA DELLA SPORCIZIA NELLE SITUAZIONI IN CUI IL PAVIMENTO LUCIDO SI TROVI A DIRETTO CONTATTO CON L'AMBIENTE ESTERNO. REALIZZATE CON MATERIE PRIME ATTENTAMENTE SELEZIONATE E ATTRAVERSO UN PROCEDIMENTO CHE IMPIEGA LE PIÙ AVANZATE TECNOLOGIE PRODUTTIVE, LE SUPERFICI CERAMICHE LUCIDE FINCIBEC GROUP OFFRONO LE MIGLIORI QUALITÀ DEL GRES PORCELLANATO COME LA FACILITÀ DI PULIZIA E DI IGIENIZZAZIONE.

FINE PORCELAIN STONWARE. A SAFE CHOICE

IL GRES FINE PORCELLANATO. UNA SCELTA SICURA

DURABILITY DURABILITÀ



EASY MAINTENANCE

FACILE DA MANTENERE

MANTAINS ITS AESTHETIC AND FUNCTIONAL PROPERTIES UNALTERED OVER THE YEARS WITH ORDINARY CLEANING

MANTIENE INALTERATE NEL TEMPO LE CARATTERISTICHE ESTETICHE E FUNZIONALI CON UNA NORMALE PULIZIA ORDINARIA



RESISTANT TO CHEMICAL AGGRESSION

RESISTENTE ALL'ATTACCO CHIMICO

RESISTANT TO CHEMICAL AGENTS AND ACIDIC/BASIC SUBSTANCES USED IN HOME
RESISTE AGLI AGENTI CHIMICI E AGLI ACIDI/BASI DI USO DOMESTICO



IMPERMEABLE

IMPERMEABILE

FINE PORCELAIN'S STONWARE COMPACT NATURE PREVENTS ABSORPTION OF WATER AND MOISTURE

GRAZIE ALLA SUA COMPATTEZZA IL GRES PORCELLANATO NON ASSORBE ACQUA E NON TEME L'UMIDITÀ



RESISTANT TO TEMPERATURE EXCURSIONS

RESISTENTE AGLI SBALZI TERMICI

REMAINS UNALTERED BY SUDDEN CHANGES IN TEMPERATURE

RESISTE SENZA ALTERAZIONI ALLE REPENTINE DIFFERENZE DI TEMPERATURE



RESISTANT TO SUNSHINE

RESISTENTE AI RAGGI SOLARI

MATERIAL WILL NOT FADE EVEN IN DIRECT CONTACT WITH UV RAYS
IL MATERIALE A DIRETTO CONTATTO CON I RAGGI UV NON SUBISCE ALCUNA ALTERAZIONE DEI COLORI



RESISTANT TO STAINS

RESISTENTE ALLE MACCHIE

IMPERMEABLE TO STAINS AND EASY TO CLEAN
IMPERMEABILE ALLE MACCHIE E QUINDI FACILMENTE PULIBILE



RESISTANT TO FROST

RESISTENTE AL GELO

FINE PORCELAIN STONWARE IS FROSTPROOF AND CAN WITHSTAND EVEN THE COLDEST WINTER WEATHER
IL GRES PORCELLANATO È INGELIVO E IN GRADO DI RESISTERE AI CLIMI PIÙ RIGIDI



RESISTANT AND UNALTERABLE

RESISTENTE E INALTERABILE

FINE PORCELAIN STONWARE CAN BE USED TO COVER A GREAT VARIETY OF DIFFERENT SURFACES IN RESIDENTIAL AND COMMERCIAL BUILDINGS

IL GRES PORCELLANATO PUÒ ESSERE UTILIZZATO PER RIVESTIRE MOLTEPLICI SUPERFICI IN AMBITO RESIDENZIALE E COMMERCIALE

HEALTH SALUTE



ZERO FORMALDEHYDE

ZERO FORMALDEIDE

WILL NOT GIVE OFF FORMALDEHYDE EMISSIONS

NON RILASCIAM FORMALDEIDE NELL'AMBIENTE.



ANALLERGIC

ANALLERGICO

CONTAINS NO ALLERGENS
NON CONTIENE ALLERGENI



RESISTANT TO MICROBES

RESISTENTE ALLA CRESCITA MICROBICA

FINE PORCELAIN STONWARE IS AN INERT MATERIAL WHICH INHIBITS GROWTH OF BACTERIA AND FUNGUS

LE PIASTRELLE IN GRES PORCELLANATO SONO UN MATERIALE INERTE E PERTANTO INIBISCONO LA CRESCITA DI BATTERI E FUNGHI



ZERO VOCs

ZERO VOCs

FINE PORCELAIN STONWARE IS AN INERT MATERIAL THAT DOES NOT EMIT VOLATILE ORGANIC COMPOUNDS (VOC)

LE PIASTRELLE IN GRES PORCELLANATO SONO UN MATERIALE INERTE CHE NON EMETTE COMPOSTI ORGANICI VOLATILI (VOC)



ODOURLESS

INODORE

DOES NOT GIVE OFF ODOURS INDOORS OR OUTDOORS

NON RILASCIAM ODORI NELL'AMBIENTE INDOOR E OUTDOOR



EASY TO CLEAN

FACILE DA PULIRE

CAN BE CLEANED WITH WATER OR ORDINARY CLEANING PRODUCTS FOR GUARANTEED HYGIENE

PULIBILE CON ACQUA O DETERGENTI COMUNI PER UNA GARANZIA DI UNA IGIENE SICURA

SAFETY SICUREZZA



FIRE-RESISTANT RESISTENTE AL FUOCO

FINE PORCELAIN STONEWARE TILES ARE INCOMBUSTIBLE, DO NOT BURN, DO NOT GIVE OFF FUMES, AND DO NOT PROPAGATE FLAME IN CASE OF FIRE
 LE PIASTRELLE IN GRES PORCELLANATO SONO INCOMBUSTIBILI, NON BRUCIANO, NON EMETTONO FUMI, NE ALIMENTANO LA PROPAGAZIONE DELLE FIAMME IN CASO DI INCENDIO



UNALTERABLE UNDER THE EFFECT OF HEAT INALTERABILE AL CALORE

FINE PORCELAIN STONEWARE HAS LOW THERMAL EXPANSION, MAKING IT IDEAL FOR USE WITH UNDERFLOOR HEATING SYSTEMS
 IL GRES PORCELLANATO GARANTISCE UNA RIDOTTA ESPANSIONE TERMICA E RISULTA IDEALE PER SISTEMI DI RISCALDAMENTO A PAVIMENTO



NON-SLIP ANTISCIVOLO

FINE PORCELAIN STONEWARE SURFACES CAN BE MADE WITH NON-SLIP SURFACES
 ALCUNE SUPERFICI IN GRES PORCELLANATO POSSONO ESSERE REALIZZATE CON UN'ELEVATA RESISTENZA ALLO SCIVOLAMENTO.

ENVIRONMENT AMBIENTE



ENVIRONMENTALLY SUSTAINABLE ECOSOSTENIBILE

FINE PORCELAIN STONEWARE HAS A LOW ENVIRONMENTAL IMPACT THROUGHOUT ITS LIFESPAN, FROM PRODUCTION TO DISPOSAL
 IL GRES PORCELLANATO HA UN BASSO IMPATTO AMBIENTALE DALLA FASE DI PRODUZIONE A QUELLA DI SMALTIMENTO DEL PRODOTTO



EFFICIENCY AND ENERGY SAVINGS EFFICIENZA E RISPARMIO ENERGETICO

FINE PORCELAIN STONEWARE SAVES ENERGY THANKS TO ITS THERMAL INERTIA, WHICH REDUCES INDOOR TEMPERATURE EXCURSION
 IL GRES PORCELLANATO FAVORISCE IL RISPARMIO ENERGETICO GRAZIE ALL'ELEVATA INERZIA TERMICA CHE RIDUCE GLI SBALZI DI TEMPERATURA DEGLI AMBIENTI.



RECYCLING RICICLO

FINE PORCELAIN STONEWARE IS EASILY RECYCLABLE AS IT IS A HOMOGENEOUS PRODUCT MADE OF INERT NATURAL MATERIALS
 LE PIASTRELLE IN GRES PORCELLANATO SONO FACILMENTE RICICLABILI IN QUANTO PRODOTTI OMOGENEI, COSTITUITI DA MATERIALI NATURALI INERTI

CARATTERISTICHE TECNICHE / GRES FINE PORCELLANATO COLORATO IN MASSA

TECHNICAL SPECIFICATIONS / COLOURED PORCELAIN STONWARE - TECHNISCHE EIGENSCHAFTEN / DURCHGEFÄRBTES FEINSTEINZEUG

CARACTÉRISTIQUES TECHNIQUES / GRÈS FIN CÉRAMIQUE COLORÉ EN MASSE - CARACTERÍSTICAS TÉCNICAS /

GRES FINO PORCELÁNICO TEÑIDO EN MASA - ТЕХНИЧЕСКИЕ ХАРАКТЕРИСТИКИ / МЛКОЗЕРНИСТЫЙ КЕРАМОГАНИТ, ОКРАШЕННЫЙ В МАССЕ

STANDARDS : UNI EN 14411 ANNEX G - B1a / UNI EN ISO 13006 ANNEX G - B1a

CARATTERISTICHE TECNICHE TECHNICAL DATA TECHNISCHE DATEN CARACTÉRISTIQUES TECHNIQUES CARACTERÍSTICAS TÉCNICAS ТЕХНИЧЕСКИЕ ХАРАКТЕРИСТИКИ		TIPO DI PROVA STANDARD OF TEST NORME DU TEST TESTNORM TIPO DE PRUEBA ТИП ТЕСТА	VALORI PRESCRITTI DALLE NORME INTERNATIONAL STANDARDS INTERNATIONALE NORMWERTE VALEURS PREVUES PAR LES NORMES VALORES PREVISTOS POR LAS NORMAS ПРЕДУСМОТРЕННЫЕ СТАНДАРТОМ	VALORE MEDIO AVERAGE VALUE MITTELWERT VALEURS MOYEN VALOR MEDIO СРЕДНЕЕ ЗНАЧЕНИЕ			
CARATTERISTICHE DIMENSIONALI - SIZE CHARACTERISTICS MASSEIGENSCHAFTEN - DETERMINATION DES CARACTÉRISTIQUES DIMENSIONNELLES CARACTERÍSTICAS DIMENSIONALES - РАЗМЕРНЫЕ ХАРАКТЕРИСТИКИ		REQUIREMENTS FOR NOMINAL SIZE N					
		7 cm ≤ N < 15 cm		N ≥ 15 cm			
		mm	%	mm			
	LATI - SIDES - SEITEN COTES - CANTOS РАЗМЕРЫ СТОРОН	FOR NON-RECTIFIED TILES	± 0.9	± 0.6	± 2.0	CONFORME COMPLYING - ERFÜLLT CONFORME - CONFORME СООТВЕТСТВУЕТ	
		FOR RECTIFIED TILES	± 0.4	± 0.3	± 1.0		
	SPESORE THICKNESS - DICKE ÉPAISSEUR - ESPESOR ТОЛЩИНА	EN ISO 10545-2	± 0.5	± 5.0	± 0.5	CONFORME COMPLYING - ERFÜLLT CONFORME - CONFORME СООТВЕТСТВУЕТ	
	RETTILINEITÀ DEGLI SPIGOLI STRAIGHTNESS OF SIDES - GERÄDLINIGKEIT DER KANTEN RECTITUDE DES ARETES - RECTIDUD DE LOS CANTOS КОСОУГОЛЬНОСТЬ	FOR NON-RECTIFIED TILES	± 0.8	± 0.5	± 1.5	CONFORME COMPLYING - ERFÜLLT CONFORME - CONFORME СООТВЕТСТВУЕТ	
		FOR RECTIFIED TILES	± 0.4	± 0.3	± 0.8		
	ORTOGONALITÀ RECTANGULARITY - RECHTWINKLIGKEIT PERPENDICULARITÉ - ORTOGONALIDAD КРИВИЗНА СТОРОН	FOR NON-RECTIFIED TILES	± 0.8	± 0.5	± 2.0	CONFORME COMPLYING - ERFÜLLT CONFORME - CONFORME СООТВЕТСТВУЕТ	
		FOR RECTIFIED TILES	± 0.4	± 0.3	± 1.5		
	PLANARITÀ SURFACE FLATNESS - EBENFLÄCHIGKEIT PLANEITE DE SURFACE - PLANEIDAD КРИВИЗНА ЛИЦЕВОЙ ПОВЕРХНОСТИ	CENTRE CURVATURE	FOR NON-RECTIFIED TILES	± 0.8	± 0.5	± 2.0	CONFORME COMPLYING - ERFÜLLT CONFORME - CONFORME СООТВЕТСТВУЕТ
			FOR RECTIFIED TILES	± 0.6	± 0.4	± 1.8	
		EDGE CURVATURE	FOR NON-RECTIFIED TILES	± 0.8	± 0.5	± 2.0	
			FOR RECTIFIED TILES	± 0.6	± 0.4	± 1.8	
	WARPAGE	FOR NON-RECTIFIED TILES	± 0.8	± 0.5	± 2.0		
		FOR RECTIFIED TILES	± 0.6	± 0.4	± 1.8		
	ASSORBIMENTO D'ACQUA WATER ABSORPTION - WASSERAUFNAHME ABSORPTION D'EAU - ABSORCIÓN DE AGUA ВОДОПОГЛОЩЕНИЕ	EN ISO 10545-3	≤ 0.5%			CONFORME COMPLYING - ERFÜLLT CONFORME - CONFORME СООТВЕТСТВУЕТ	
	RESISTENZA ALLA FLESSIONE FLEXION RESISTANCE - BIEGEFESTIGKEIT RESISTANCE A LA FLEXION - RESISTENCIA A LA FLEXIÓN ПРЕДЕЛ ПРОЧНОСТИ ПРИ ИЗГИБЕ	EN ISO 10545-4	S ≥ 700 N < F 7,5 mm		CONFORME COMPLYING - ERFÜLLT CONFORME - CONFORME СООТВЕТСТВУЕТ		
			S ≥ 1300 N ≥ F 7,5 mm				
			R ≥ 35 N/mm ²				
	RESISTENZA ALL'URTO IMPACT RESISTANCE - STOSSFESTIGKEIT RESISTANCE AUX CHOCs - RESISTENCIA A LOS GOLPES УДАРСТОЙКОСТЬ	EN ISO 10545-5	VALORE DICHIARATO DECLARED VALUE - ANGEBEBENER WERT VALEUR DÉCLARÉE - VALOR DECLARADO ЗАЯВЛЕННОЕ ЗНАЧЕНИЕ		> 0,80		
	COEFFICIENTE DI DILATAZIONE TERMICA LINEARE COEFFICIENT OF LINEAR THERMAL-EXPANSION - LINEARER WÄRMEAUSENDUNGSKOEFFIZIENT COEFFICIENT DE DILATION THERMIQUE LINEAIRE - COEFICIENTE DE DILATACIÓN TÉRMICA LINEAL - КОЭФФИЦИЕНТ ЛИНЕЙНОГО ТЕРМИЧЕСКОГО РАСШИРЕНИЯ	EN ISO 10545-8	VALORE DICHIARATO DECLARED VALUE - ANGEBEBENER WERT VALEUR DÉCLARÉE - VALOR DECLARADO ЗАЯВЛЕННОЕ ЗНАЧЕНИЕ		$\alpha = 6,7 \times 10^{-6} / ^\circ\text{C}$		
	RESISTENZA AGLI SBALZI TERMICI RESISTANCE TO THERMAL SHOCKS - BESTÄNDIGKEIT GEGEN TEMPERATURSCHWANKUNGEN RESISTANCE AUX CHOCs THERMIQUES - RESISTENCIA A LOS CHOQUES TÉRMICOS СТОЙКОСТЬ К ПЕРЕПАДАМ ТЕМПЕРАТУРЫ	EN ISO 10545-9	TEST SUPERATO SECONDO EN ISO 10545-1 TEST PASSED ACCORDING TO - TEST BESTANDEN NACH TEXTE DÉPASSÉ SELON - PRUEBA SUPERADA SEGÚN ИСПЫТАНИЕ ПРОЙДЕНО В СООТВЕТСТВИИ С		NESSUN DANNO NO DAMAGE - KEIN SCHADEN AUCUN DOMMAGE - NINGUN DANO БЕЗ ПОВРЕЖДЕНИЙ		
	DILATAZIONE ALL'UMIDITÀ (IN MM/M) MOISTURE EXPANSION (IN MM/M) - FEUCHTIGKEITSBEDINGTE AUSDEHNUNG (IN MM/M) - DILATATION A L'HUMIDITÉ (EN MM/M) - DILATACIÓN CON LA HUMEDAD (EN MM/M) - ВЛАЖНОСТНОЕ РАСШИРЕНИЕ (В MM/M)	EN ISO 10545-10	VALORE DICHIARATO DECLARED VALUE - ANGEBEBENER WERT VALEUR DÉCLARÉE - VALOR DECLARADO ЗАЯВЛЕННОЕ ЗНАЧЕНИЕ		MAX 0,1 mm / m		
	RESISTENZA AL GELO FROST RESISTANCE - FROSTBESTÄNDIGKEIT - RESISTANCE AU GEL RESISTENCIA AL HIELO - МОРОЗОСТОЙКОСТЬ	EN ISO 10545-12	TEST SUPERATO SECONDO EN ISO 10545-1 TEST PASSED ACCORDING TO - TEST BESTANDEN NACH TEXTE DÉPASSÉ SELON - PRUEBA SUPERADA SEGÚN ИСПЫТАНИЕ ПРОЙДЕНО В СООТВЕТСТВИИ С		NESSUN DANNO NO DAMAGE - KEIN SCHADEN AUCUN DOMMAGE - NINGUN DANO БЕЗ ПОВРЕЖДЕНИЙ		
	RESISTENZA AI PRODOTTI CHIMICI USO DOMESTICO E ADDITIVI PER PISCINA RESISTANCE TO HOUSEHOLD AND SWIMMING POOL CHEMICAL PRODUCTS BESTÄNDIGKEIT GEGEN HAUSHALTSCHIMIKALIEN UND ZUSATZSTOFFE FÜR SWIMMINGPOOLS - RESISTANCE AUX PRODUITS CHIMIQUES USAGE DOMESTIQUE ET ADDITIFS POUR PISCINE - RESISTENCIA A LOS PRODUCTOS QUÍMICOS DE USO DOMÉSTICO Y ADITIVOS PARA PISCINA - СТОЙКОСТЬ К ДЕЙСТВИЮ БЫТОВЫХ ХИМИЧЕСКИХ СРЕДСТВ, ДОБАВКАМ В БАССЕЙНЫ	EN ISO 10545-13	B MIN		CONFORME COMPLYING - ERFÜLLT CONFORME - CONFORME СООТВЕТСТВУЕТ		
	RESISTENZA A BASSE CONCENTRAZIONI DI ACIDI E ALCALI RESISTANCE TO LOW CONCENTRATIONS OF ACIDS AND ALKALI - BESTÄNDIGKEIT BEI NIEDRIGEN KONZENTRATIONEN VON SÄUREN UND LAUGEN - RESISTANCE À BASSES CONCENTRATIONS D'ACIDES ET ALCALIS - RESISTENCIA A BAJAS CONCENTRACIONES DE ÁCIDOS Y ALCALIS - СТОЙКОСТЬ К ДЕЙСТВИЮ НИЗКИХ КОНЦЕНТРАЦИЙ КИСЛОТ И ЩЕЛОЧЕЙ	EN ISO 10545-13	VALORE DICHIARATO DECLARED VALUE - ANGEBEBENER WERT VALEUR DÉCLARÉE - VALOR DECLARADO ЗАЯВЛЕННОЕ ЗНАЧЕНИЕ		CONFORME COMPLYING - ERFÜLLT CONFORME - CONFORME СООТВЕТСТВУЕТ		
	RESISTENZA AD ALTE CONCENTRAZIONI DI ACIDI E ALCALI RESISTANCE TO HIGH CONCENTRATIONS OF ACIDS AND ALKALI - BESTÄNDIGKEIT BEI HOHEN KONZENTRATIONEN VON SÄUREN UND LAUGEN - RESISTANCE À HAUTES CONCENTRATIONS D'ACIDES ET ALCALIS - RESISTENCIA A ALTAS CONCENTRACIONES DE ÁCIDOS Y ALCALIS - СТОЙКОСТЬ К ДЕЙСТВИЮ ВЫСОКИХ КОНЦЕНТРАЦИЙ КИСЛОТ И ЩЕЛОЧЕЙ	EN ISO 10545-13	VALORE DICHIARATO DECLARED VALUE - ANGEBEBENER WERT VALEUR DÉCLARÉE - VALOR DECLARADO ЗАЯВЛЕННОЕ ЗНАЧЕНИЕ		CONFORME COMPLYING - ERFÜLLT CONFORME - CONFORME СООТВЕТСТВУЕТ		
	RESISTENZA ALLE MACCHIE RESISTANCE TO STAINS - FLECKENBESTÄNDIGKEIT RESISTANCE AUX TACHES - RESISTENCIA A LAS MANCHAS УСТОЙЧИВОСТЬ К ПЯТНООБРАЗОВАНИЮ	EN ISO 10545-14	VALORE DICHIARATO DECLARED VALUE - ANGEBEBENER WERT VALEUR DÉCLARÉE - VALOR DECLARADO ЗАЯВЛЕННОЕ ЗНАЧЕНИЕ		CONFORME COMPLYING - ERFÜLLT CONFORME - CONFORME СООТВЕТСТВУЕТ		
	CESSIONE DI PIOMBO E CADMIO LEAD AND CADMIUM DISCHARGE - ABGABE VON BLEI UND CADMIUM PERTE DE PLOMB ET CADMIUM - CESIÓN DE PLOMO Y CADMIO ВЫДЕЛЕНИЕ СВИНЦА И КАДМИЯ	EN ISO 10545-15	VALORE DICHIARATO DECLARED VALUE - ANGEBEBENER WERT VALEUR DÉCLARÉE - VALOR DECLARADO ЗАЯВЛЕННОЕ ЗНАЧЕНИЕ		< AL LIMITE DI RILEVAMENTO < THAN INSTRUMENT LIMIT < UNMESSBARES WERT < LIMITE DE L'INSTRUMENT - LIMITE DEL INSTRUMENTO < НА ПРЕДЕЛЕ ОПРЕДЕЛИМОСТИ		

PER I CERTIFICATI SPECIFICI, E VALORI PUNTUALI, CONTATTARE FINCIBEC SPA - FOR SPECIFIC CERTIFICATES AND DATA, CONTACT FINCIBEC S.P.A. - FÜR SPEZIELLE ZERTIFIKATE UND PUNKTWERTE, FINCIBEC S.P.A. KONTAKTIEREN - POUR LES CERTIFICATS SPÉCIFIQUES ET LES VALEURS PONCTUELLES, CONTACTER FINCIBEC S.P.A. - PARA LOS CERTIFICADOS ESPECÍFICOS Y LOS VALORES CONCRETOS, CONTACTE CON FINCIBEC S.P.A. - ВО ВОПРОСАХ СПЕЦИАЛЬНЫХ СЕРТИФИКАТОВ И ПОКАЗАТЕЛЕЙ СВЯЖИТЕСЬ С FINCIBEC SPA.

ESCLUSO PEZZI SPECIALI ED ELEMENTI DECORATIVI
WITH THE EXCEPTION OF SPECIAL PIECES AND DECORS - A L'EXCEPTION DE PIÈCES SPÉCIALES ET ÉLÉMENTS DÉCORATIFS - AUSSCHLIEßLICH FORMSTÜCKE UND DEKORTEILE - EXCLUIDO PIEZAS ESPECIALES Y ELEMENTOS DECORATIVOS

★ ★ ★ ★ ★
FINCIBEC
GROUP

120x278 cm
47"x109,5"

7 MM FINE PORCELAIN STONEWARE
7 MM GRES FINE PORCELLANATO

★ ★ ★ ★ ★
CENIURY[®]
FINCIBEC GROUP

★ ★ ★ ★ ★
MONOCIBEC[®]
FINCIBEC GROUP

★ ★ ★ ★ ★
NAXOS[®]
FINCIBEC GROUP

★ ★ ★ ★ ★
FINCIBEC
GROUP



CENTURY
 Via Radici in Monte, 19
 42014 Roteglia (RE) Italy

 Tel. +39 0536 855511
 Fax Italia +39 0536 851239
 Fax Export +39 0536 855541
 info@century-ceramica.it
 www.century-ceramica.it



MONOCIBEC
 Via Valle d'Aosta, 47
 41049 Sassuolo (MO) Italy

 Tel. +39 0536 861300
 Fax Italia +39 0536 861400
 Fax Export Dept. +39 0536 861450
 info@monocibec.it
 www.monocibec.it



NAXOS
 Strada Statale 569, 169
 41014 - Solignano (Mo) Italy

 Tel. +39 059 748811
 Fax +39 059 797376
 info@naxos-ceramica.it
 www.naxos-ceramica.it

FINCIBEC S.p.A. Sede legale: Via Valle d'Aosta, 47- 41049 Sassuolo (Mo) Italy - Gruppo Fire S.R.L.
FINCIBEC USA INC. 420 Columbus Avenue Valhalla N.Y. 10595 USA - info@fincibecusa.com



Fincibec S.p.A è socio di:

