



# منهاج رياض الأطفال التطويري كُرّاسة نشاطات الطفل

الوحدة السادسة

# الوطن

## فريق التأليف

أ. د. رمزي فتحي هارون (رئيسًا)

أ. د. فتحي محمود حميده  
أريج عبد الفتاح الجابري  
سحر إسماعيل الجدي  
د. آمال كمال البعجاوي  
مؤمنة عبد العزيز شبانة  
روان علي الريالات  
ربي محمد عبد المعطي

## الناشر: المركز الوطني لتطوير المناهج

يسر المركز الوطني لتطوير المناهج استقبال آرائكم وملاحظاتكم على هذا الكتاب عن طريق العناوين الآتية:

☎ 06-5376262 📠 06-5376266 📧 P.O.Box: 2088 Amman 11941

📱 @nccdjor 📧 feedback@nccd.gov.jo 🌐 www.nccd.gov.jo

قررت وزارة التربية والتعليم تدريس هذا الكتاب في مدارس المملكة الأردنية الهاشمية جميعها، بناءً على قرار المجلس الأعلى للمركز الوطني لتطوير المناهج في جلسته رقم (2021/1) تاريخ 2021/1/19، وقرار مجلس التربية والتعليم رقم 2021/11 تاريخ 2021/2/4، بدءاً من العام الدراسي 2020م/2021م.

المملكة الأردنية الهاشمية  
رقم الإيداع لدى دائرة المكتبة الوطنية  
(2021/1/67)  
ISBN: 978-9923-41-128-5

372,13

الأردن. المركز الوطني لتطوير المناهج  
كراسة نشاطات الطفل : الوحدة السادسة (الوطن) - منهاج رياض الأطفال التطوري (الفصل الدراسي الثاني)  
/ المركز الوطني لتطوير المناهج. - عمان: المركز. 2021

(64) ص.

ر.أ : 2021/1/67

الواصفات : / الأنشطة الطلابية // أساليب التدريس // التعليم قبل المدرسة /  
يتحمل المؤلف كامل المسؤولية القانونية عن محتوى مصنفه ولا يعبر هذا المصنف عن رأي دائرة المكتبة الوطنية.

1442 هـ / 2021 م

1443 هـ / 2022 م

الطبعة الأولى (تجريبية)

أعيدت طباعته

## المقدمة

المعلمة الفاضلة،

بين يديك كراسة نشاطات الطفل التي طوّرت بطريقة غير تقليدية، وتتماشى مع موضوعات الوحدات التعليمية لمنهاج رياض الأطفال التطوري وتسهم في تحقيق النتائج التطورية المستهدفة فيها بشكل تكاملي شمولي. وتسعى نشاطات هذه الكراسة إلى توفير فرص ثرية أمام الأطفال للتدريب على مهارات تعلموها، ودعم اكتسابهم لمفاهيم استهدفت في نشاطات متعددة ضمن فعاليات البرنامج اليومي. وتغطي نشاطات الكراسة مجالات التعلم والتطور الآتية:

أولاً: نشاطات التطور الحسي- الحركي والتعبير الفني والجمالي: وتشمل نشاطات حركية متنوعة، مثلاً: التلوين، والرسم الحر، والرسم الموجّه، والتوصيل بين الخطوط، والقص واللصق وغيرها. ويستخدم الأطفال أقلام التلوين، وأقلام الرصاص، والألوان المائية، وفرشات الرسم، والمقصات والصمغ، وغيرها من الأدوات والمواد.

ثانياً: نشاطات التفكير: وتتضمن مهام بسيطة وملائمة تطورياً في المطابقة والتصنيف وتحديد نقاط التشابه والاختلاف والتسلسل وحل المشكلات وغيرها.

ثالثاً: نشاطات القراءة والكتابة في اللغة العربية: وتتضمن نشاطات مطابقة الكلمات بالصور، وتمييز شكل الحرف، وتلوين الحرف وتبعه بالقلم، ثم كتابته، وكتابة المقاطع ضمن مستويات متدرجة تبدأ برسم الخطوط وتنتهي بكتابة الحروف والمقاطع العربية.

رابعاً: نشاطات القراءة والكتابة في اللغة الإنجليزية: وتشمل نشاطات تمييز الحرف، ونشاطات كتابية ضمن مستويات متدرجة تبدأ برسم الخطوط وتنتهي بكتابة الحروف الإنجليزية.

خامساً: نشاطات الرياضيات والعلوم: وتتضمن مهام بسيطة ترتبط بالمفاهيم والعمليات العلمية والرياضيات التي يستهدفها المنهاج. ففي مجال العلوم قد يُلون الطفل الصور التي تعرض أصنافاً غذائية صحية، أو أن يوصل بين المثير وأداة الحس الملائمة لاستقباله، أو أن يلصق صوراً تعرض عوامل خطورة يلزم تجنبها وعدم اللعب بها (الموقد، نقاط الكهرباء، الأدوية، ...)، أو أن يصنف صور مستلزمات فصل الشتاء ومستلزمات فصل الصيف. وفي مجال الرياضيات، يوجد نشاطات لتمييز العدد وكتابته، ومطابقة العدد بالمعدود، ونشاطات متنوعة تتعلق بمفاهيم وعمليات رياضية مثل الأشكال الهندسية وتشكيل الأنماط وغيرها.

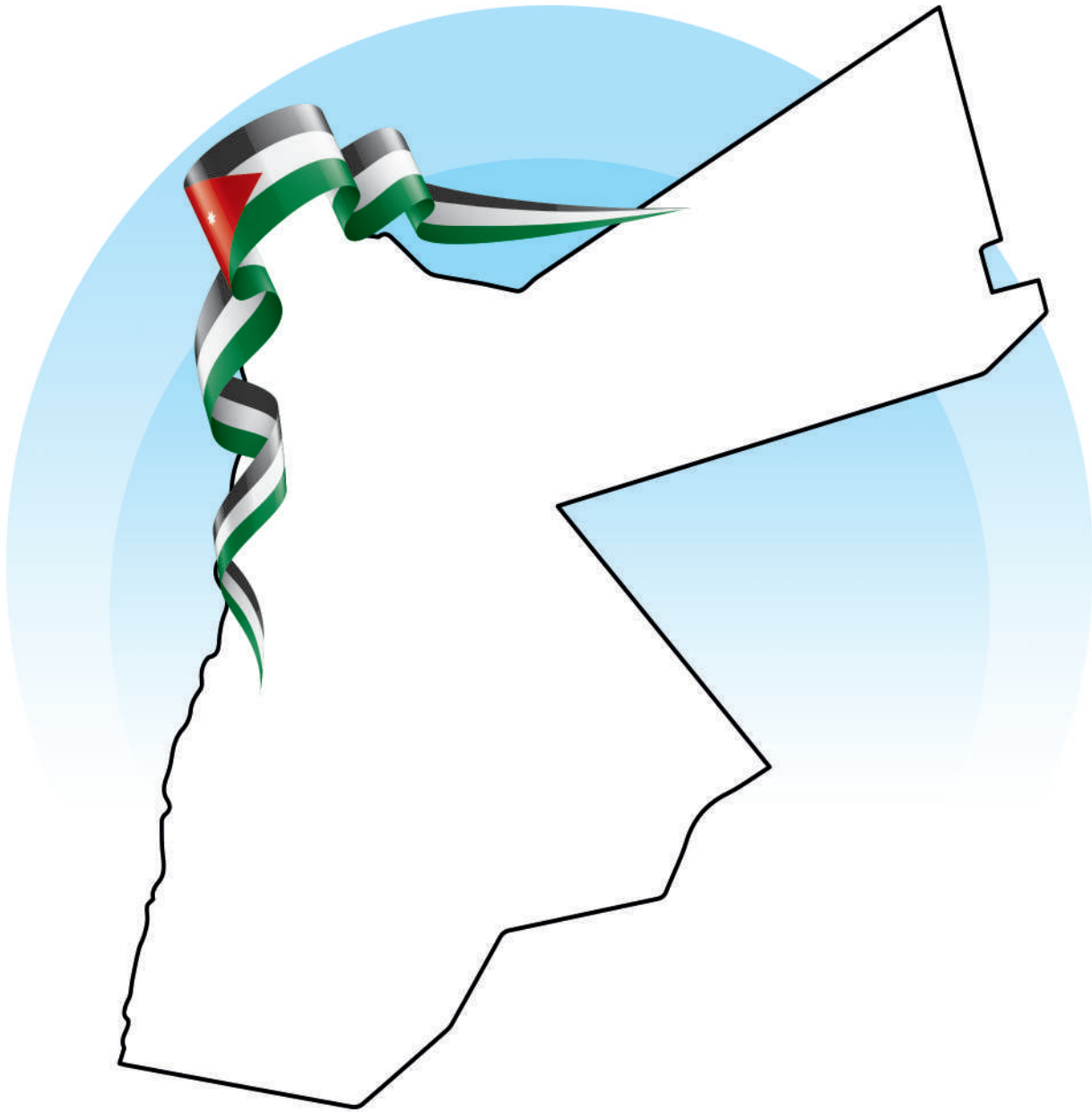
يرجى منك الانتباه إلى أن تنفيذ نشاطات الكراسة يتطلب متابعة المعلمة وإشرافها، فضلاً على دعمها وتشجيعها المستمر. على أية حال، يتوقع أن يسهم تنفيذ الطفل / الطفلة لنشاطات الكراسة في تعزيز استقلالته وتقديره لذاته وقدرته على الإنجاز.

كما نرجو لفت عنايتك إلى أن دليل النشاطات العملية للمعلمة قد تضمن تحديداً لموقع تنفيذ كل من نشاطات الكراسة، وذلك من خلال «لوغو» يظهر رقم النشاط ورقم الصفحة، علماً بأن ترتيب تنفيذ النشاطات في الكراسة يجب أن يأتي وفقاً لما جاء في دليل النشاطات العملية للمعلمة، لا حسب ترتيب ظهورها في الكراسة.





ألون خارطة وطني الأردن بألواني الجميلة:





أصل الكلمة بالصورة:



قارب



مقلمة



طريق




أزرق

### 3 نشاط




ألون الشكل باللون المحدد:



### 4 نشاط






أحوط الشكل الكروي:






أضع (✓) أسفل المجموعة التي تحتوي (13) عنصراً:



أستكمل تلوين (13) علماً:



## نشاط 7



ألون حرف (ق، ق) بألواني الجميلة:



مقلمة



قارب

ق



طريق

ق



أزرق

## نشاط 8



أحوط حرف (ق، ق) في الكلمات الآتية:

قلم

قطار

ثقب


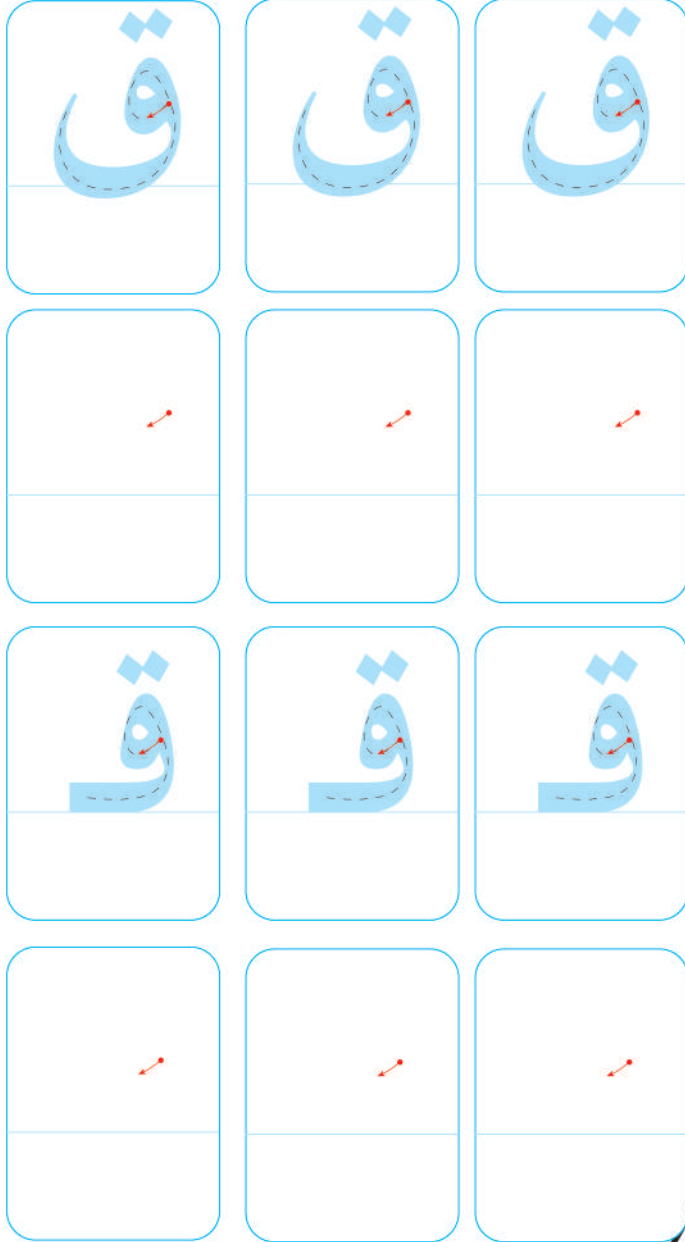
طبق

بوق





أكتب حرف (ق، ق)، ثم ألون القارب:





ألون علم وطني الأردن:





أصل المجموعة المناسبة بالعدد الذي يمثلها:



13


12

11

10





أكمل وألّون المجموعة الناقصة ليصبح عددها (13):



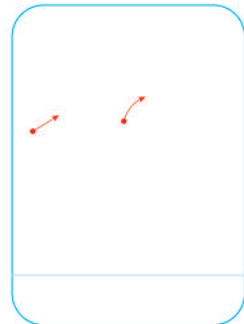
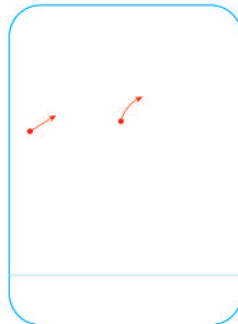
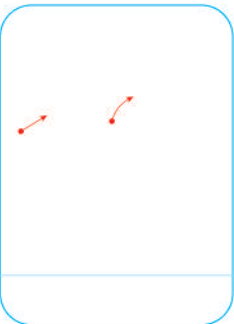
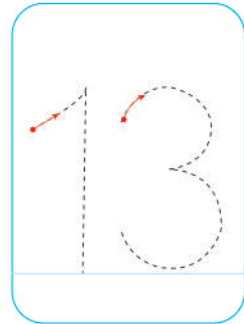
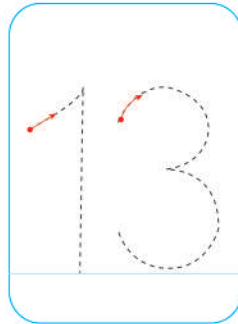
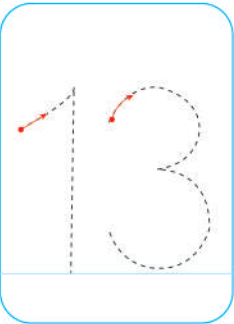
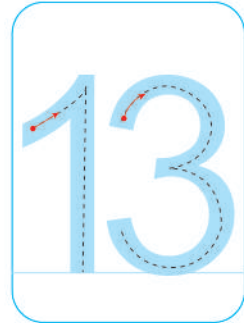

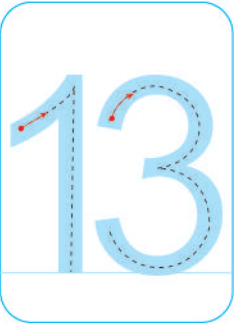
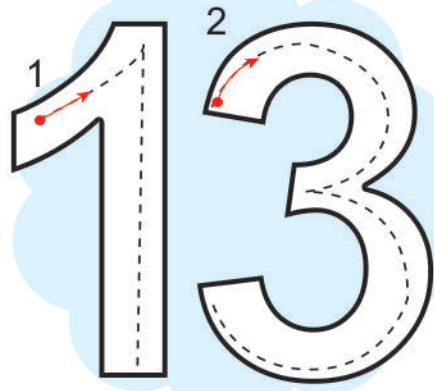
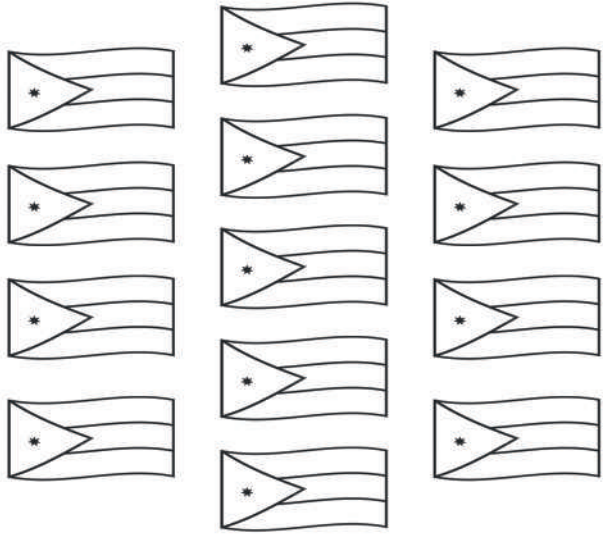


أصل المواد التي يجذبها المغناطيس:



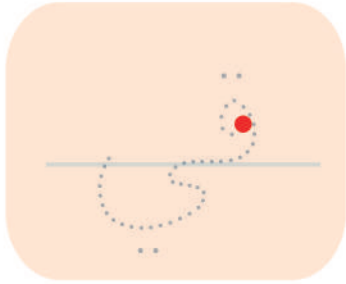

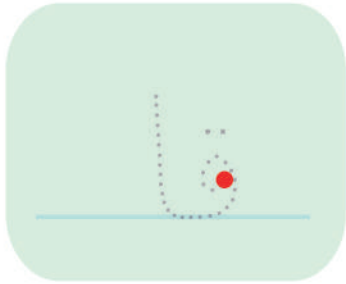












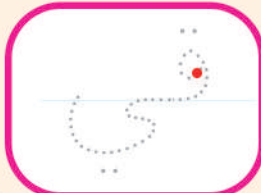

ألون ثم أكتب العدد (13):





أشكّل مقاطع حرف (ق، ق، ق)، ثم أكتبها:

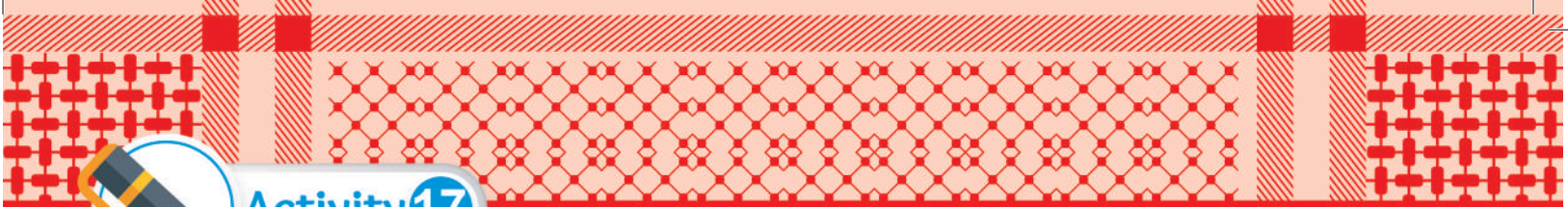






أصل العملة بمثلتها:






**Activity 17**

Color L I:



**Activity 18**


Circle letter l. Then color:



lemon



lion



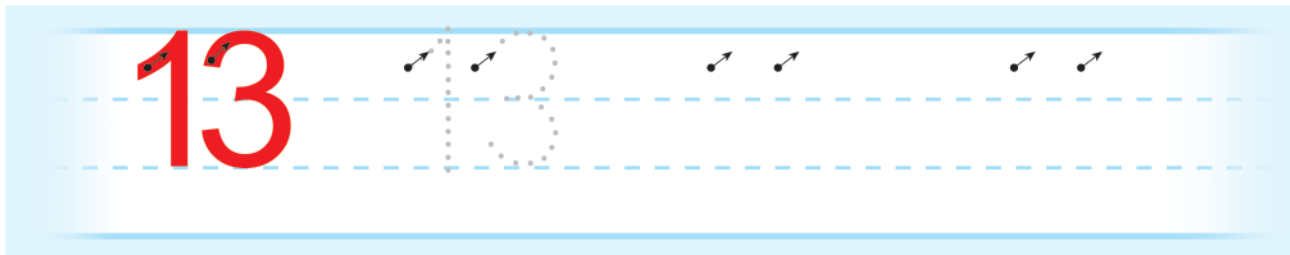
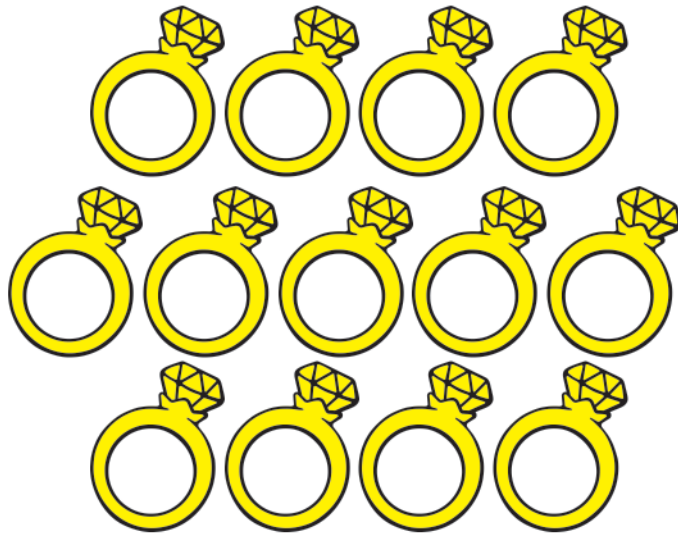
lamp





### Activity 19


Count, trace and write:



### Activity 20

Circle 13 flags:





# Activity 21

Trace, color and write:

The large light blue rounded rectangle contains two rows of tracing and writing practice. The top row features a large outline of the letter 'L' with a red dot at the top left and a red arrow pointing down, followed by a dashed line for tracing. To its right is a vertical rectangle with a red dot at the top and a red arrow pointing down, followed by a dashed line for tracing. The bottom row consists of two horizontal writing lines. The first line starts with a solid red 'L', followed by a dashed 'L' for tracing, and then three vertical dashed lines for tracing, each with a red dot at the top and a red arrow pointing down. The second line starts with a solid red vertical bar, followed by a dashed vertical bar for tracing, and then three vertical dashed lines for tracing, each with a red dot at the top and a red arrow pointing down.



أضع (✓) أسفل المكان الذي أحب أن أسكن فيه:






أصل الكلمة بالصورة:



خراف



مخبز




مخفر




بطيخ



ألون الأسطوانة باللون المحدد:



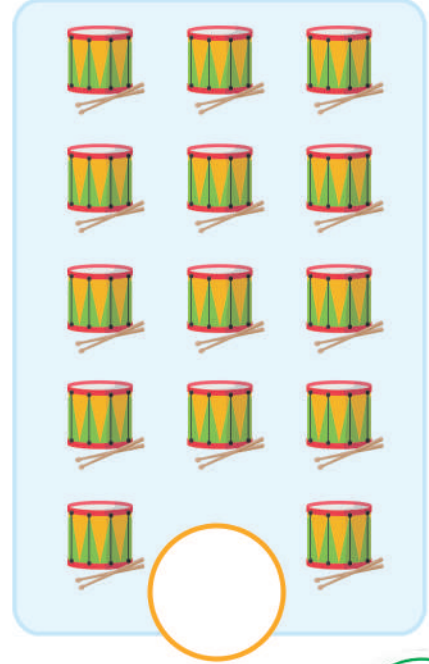

أحوط بدائرة كل أسطوانة في الرّسم:



## نشاط 5




أضع ( ✓ ) أسفل المجموعة التي تحتوي (14) عنصرًا:



## نشاط 6



أستكمل تلوين (14) خروفًا:






ألون حرف (خ، خ) بألواني الجميلة:



مخبز




خراف

خ



مخفر

خ



بطيخ





أحوط حرف (خ، خ) في الكلمات الآتية:

خوخ خبز نخلة سبانخ خزانة




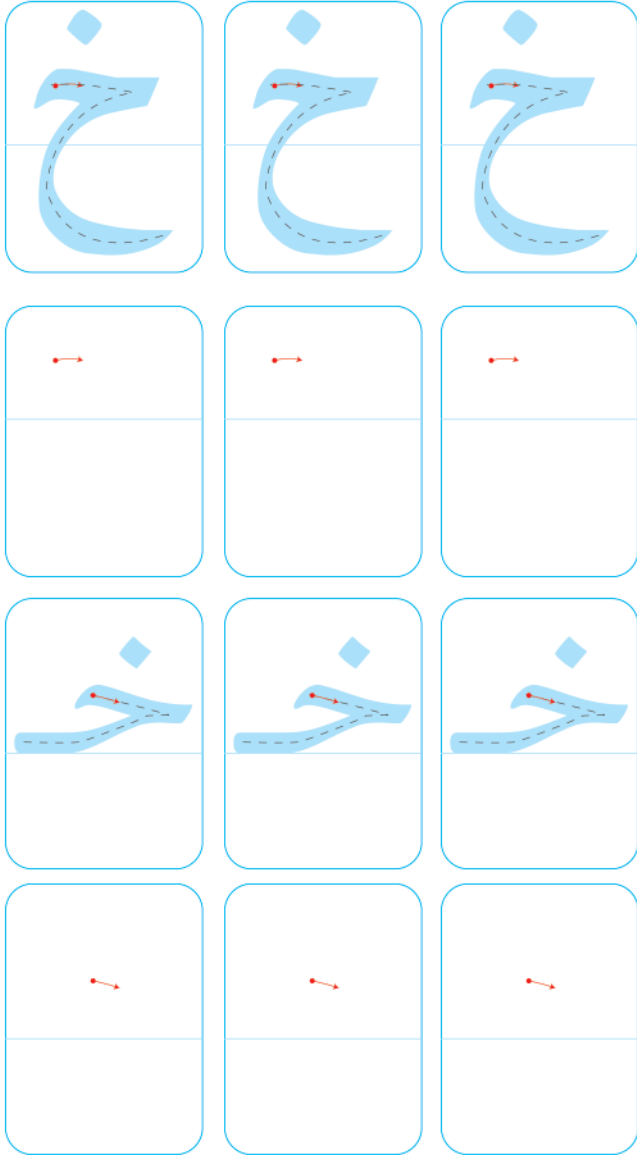
ألوان المواد التي تطفو على سطح الماء، وأسميها:







أكتب حرف (خ، خ)، ثم ألون الخبز:






أبحث في قريتي عن الصور التالية وأحوطها:





أصل المجموعة المناسبة بالعدد الذي يمثلها:

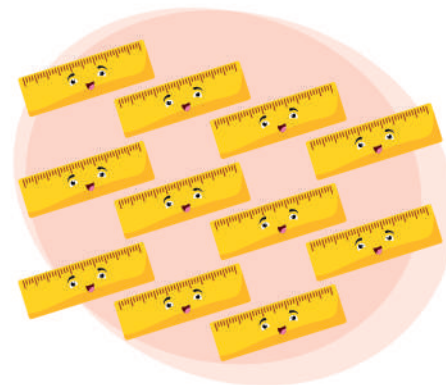
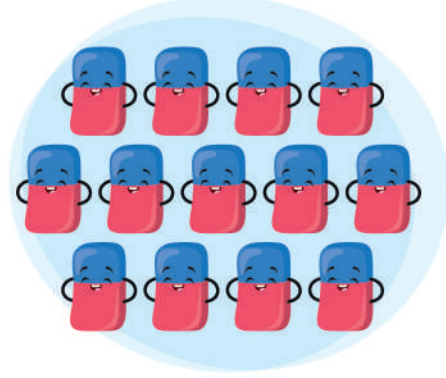


14

13

12

11




أكمل وألَوّن المجموعة الناقصة ليصبح عددها (14):




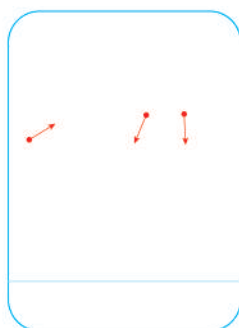
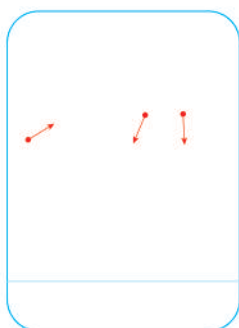
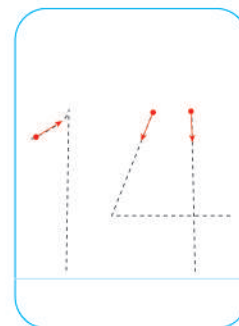
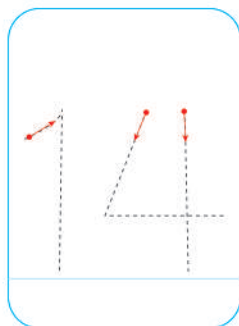
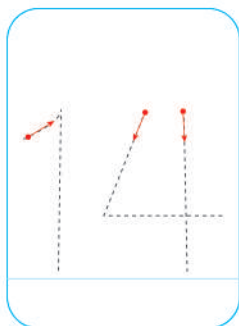
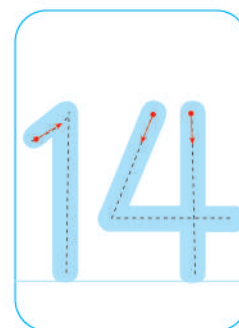
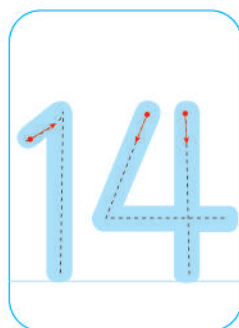
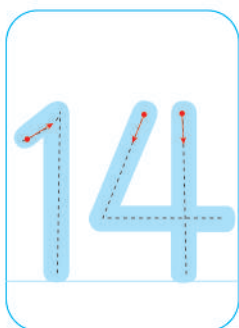
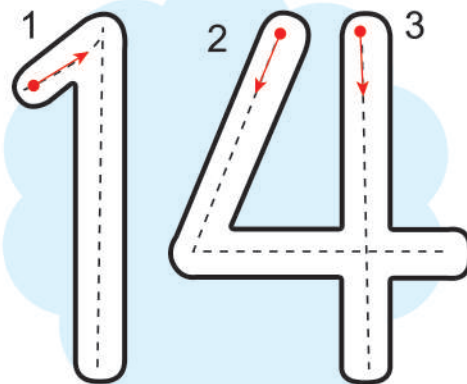


أكتشف الأشياء غير الموجودة في البادية، وأحوطها:



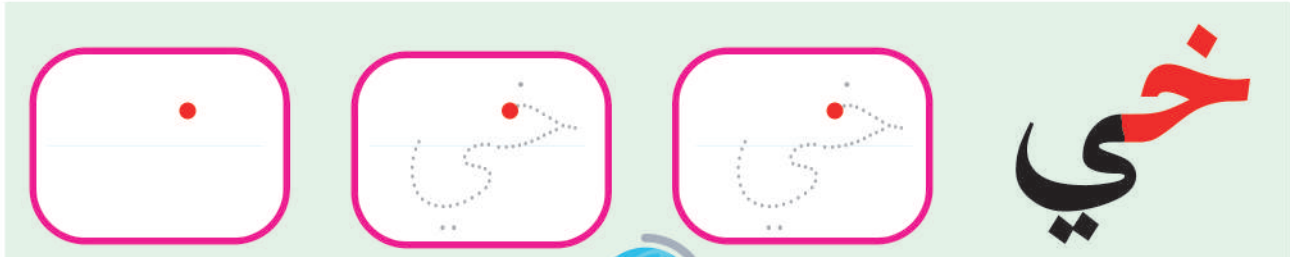
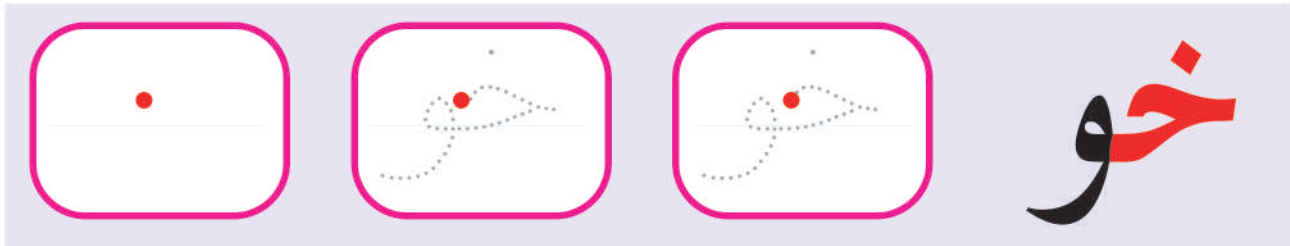
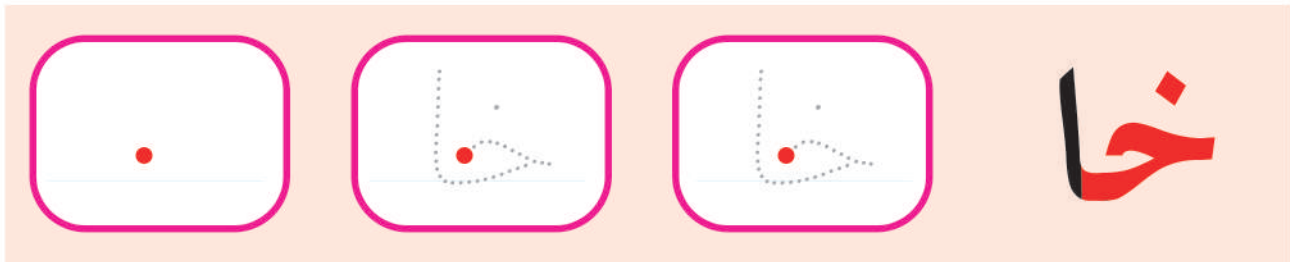
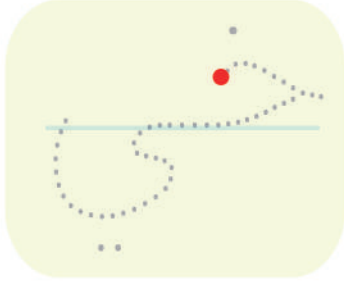
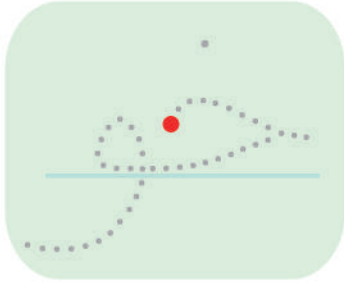
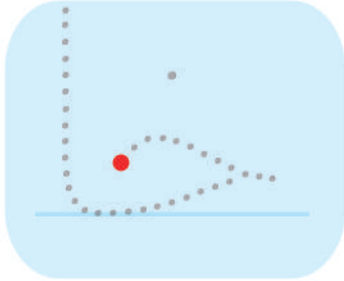


ألون ثم أكتب العدد (14):






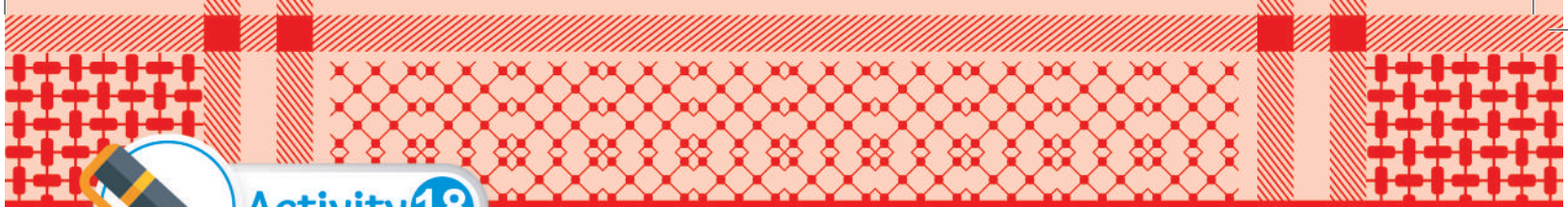
أشكّل مقاطع حرف (خ، ح، ي)، ثم أكتبها:






أصل شكل الأسطوانة بما يمثله:





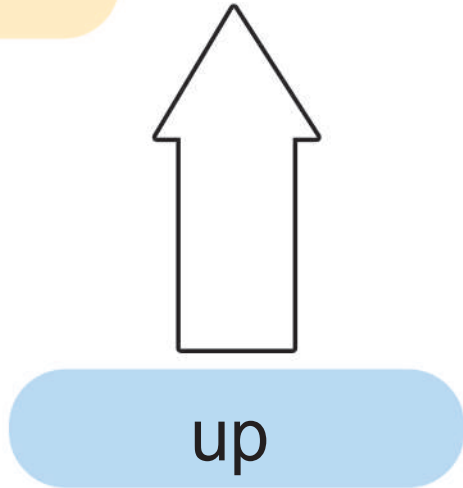

Activity 18

Color U u:



Activity 19

Circle letter u. Then color:

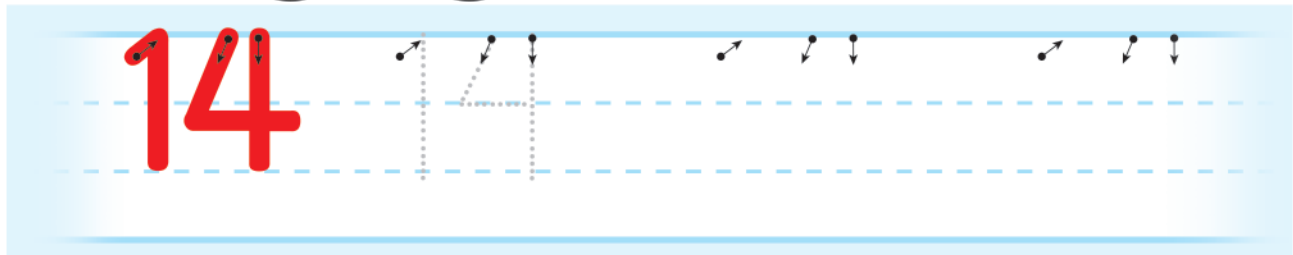
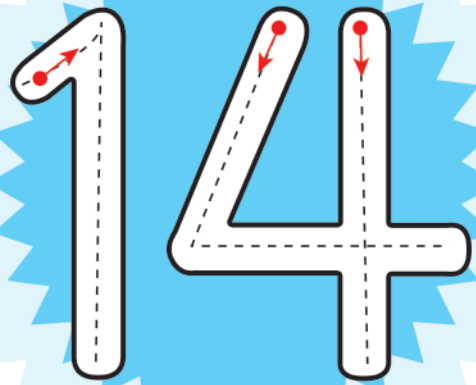








## Activity 20

Count, trace and write:



## Activity 21

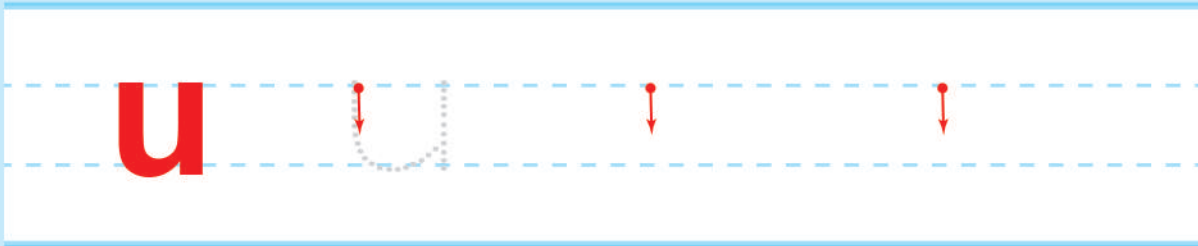
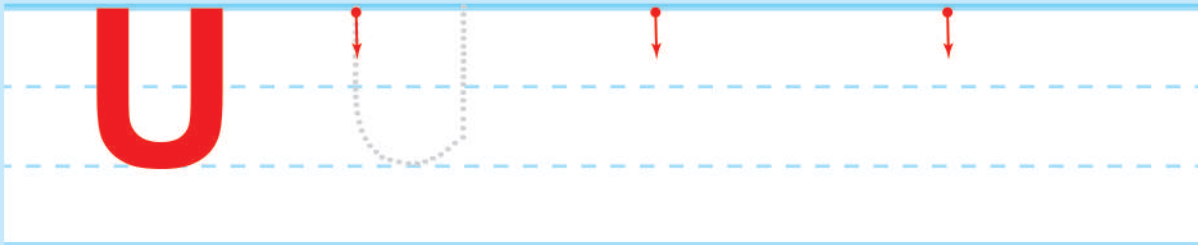
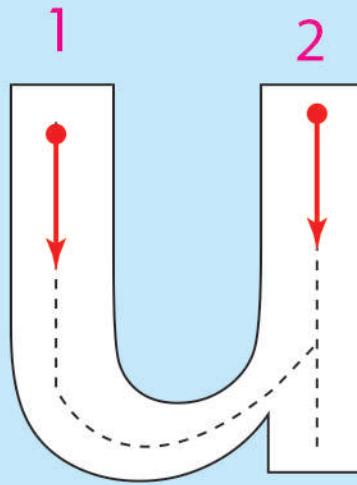
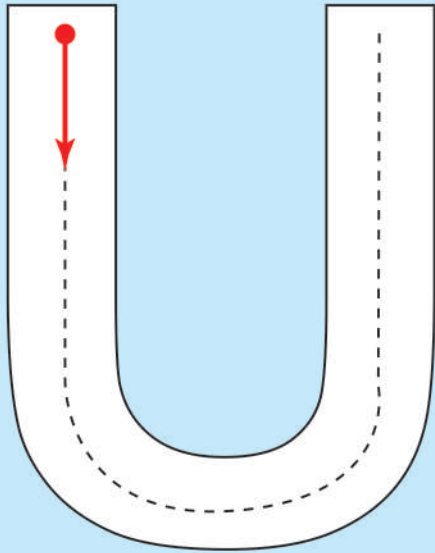
Circle 14 tents:





# Activity 22

Trace, color and write:





ألون مدينة البترا:





أصل الكلمة بالصورة:




غراب



غبار





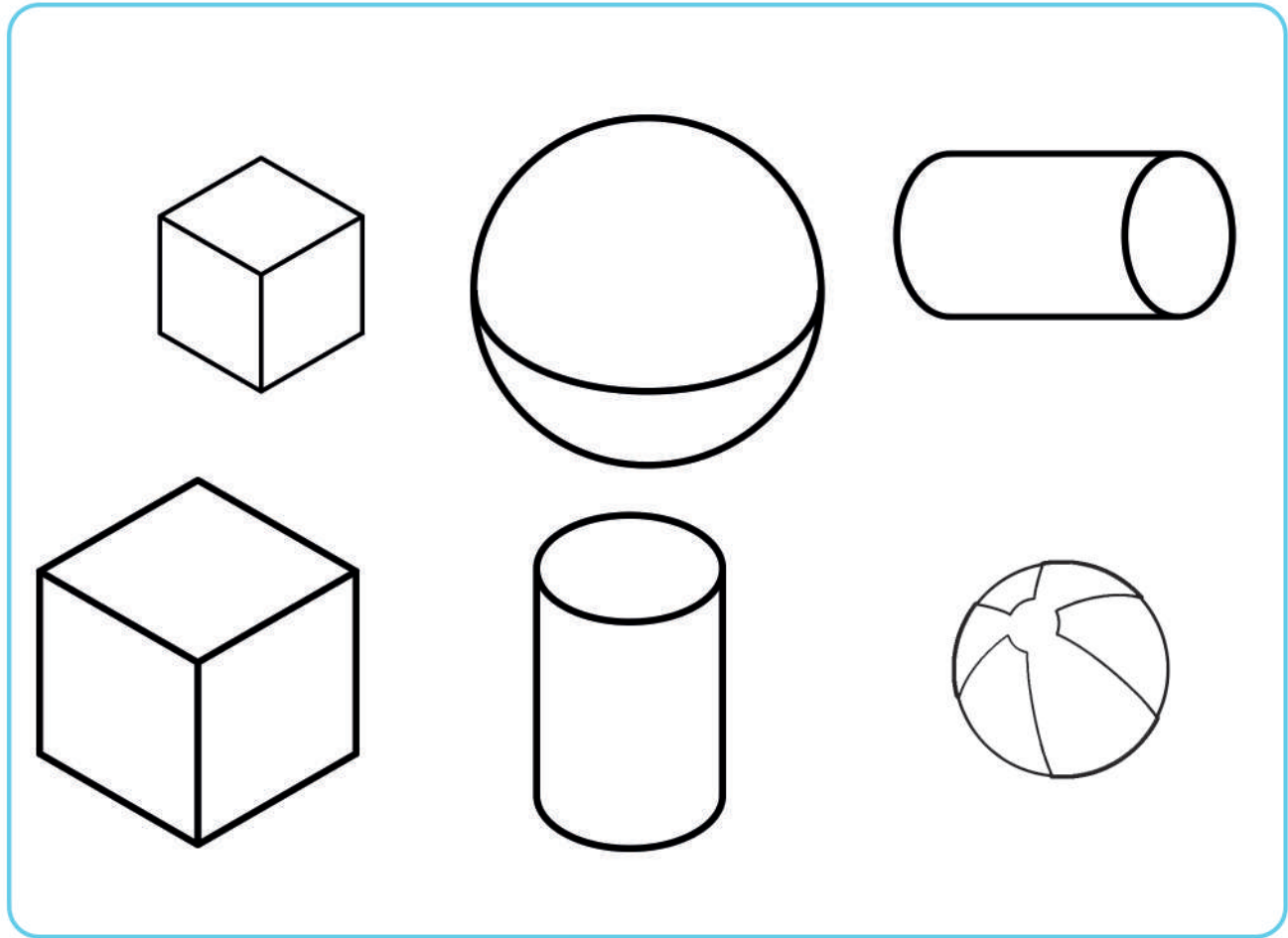
غيمة



نغمات




ألون الشكل بلون الشيء الذي يماثله:



## 4 نشاط



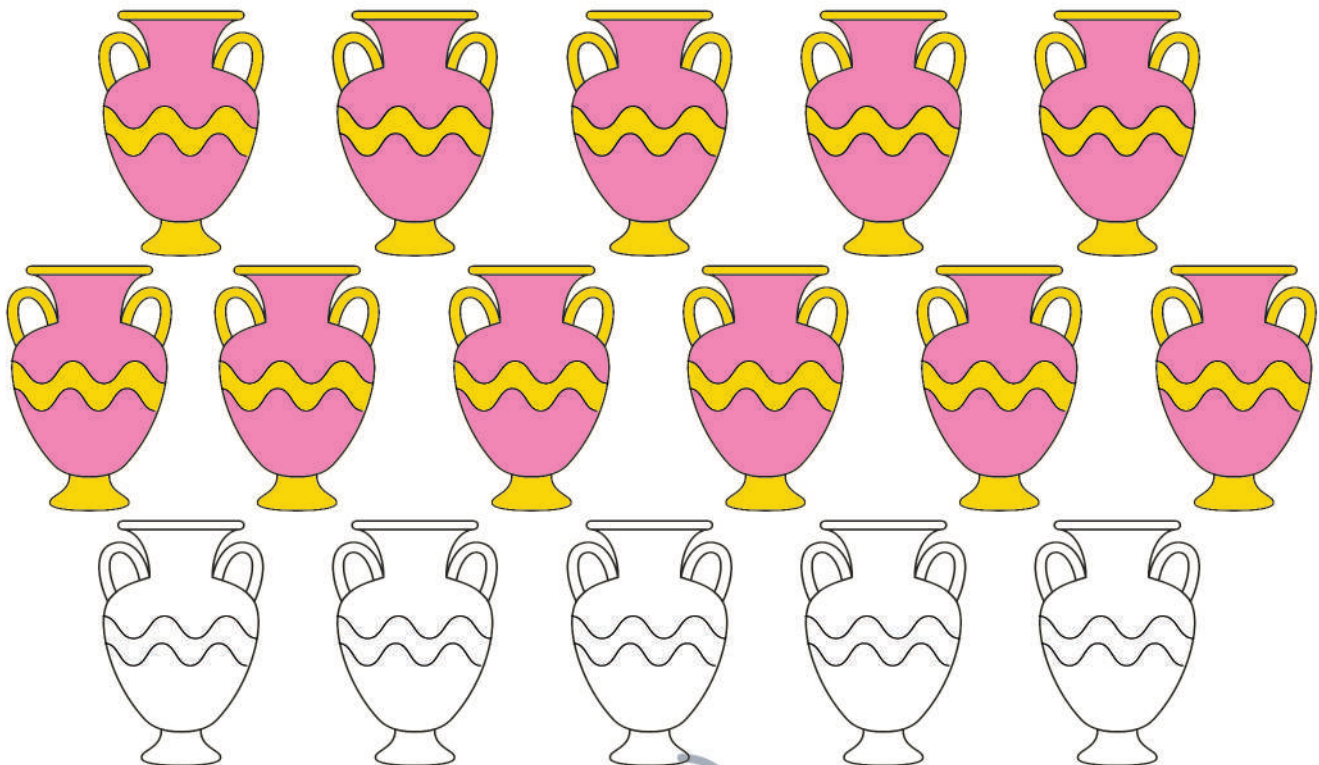
أضع ( ✓ ) أسفل المجموعة التي تحتوي (15) عنصرًا:



## 5 نشاط



أستكمل تلوين (15) مزهرية:





ألون حرف (غ، فغ، غ) بألواني الجميلة:



غ  
فغ  
غ



غ



أحوط حرف (غ، فغ، غ) في الكلمات الآتية:

فراغ غنم بيغاء غسالة غزال



أكتب حرف (غ، غ، غ)، ثم ألون الغراب:



غ  
غ  
غ







أصل المجموعة المناسبة بالعدد الذي يمثلها:





15


13

11

10




أكمل وألَوّن المجموعة الناقصة ليصبح عددها (15):



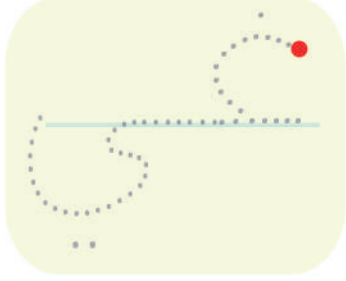
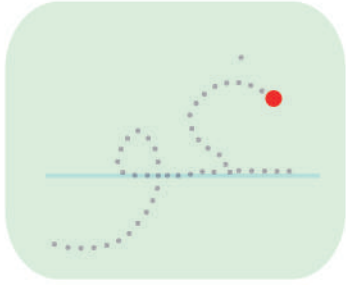


أضع دائرة حول حالة الماء السائلة:






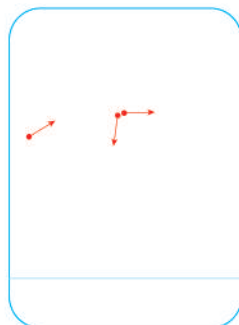
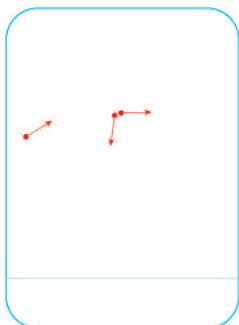
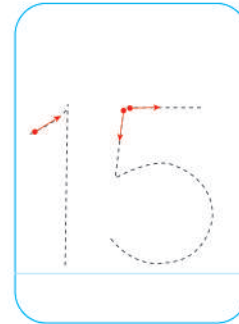
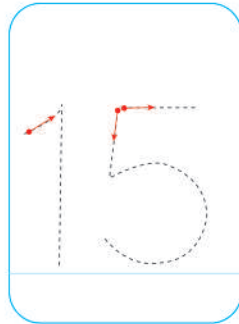
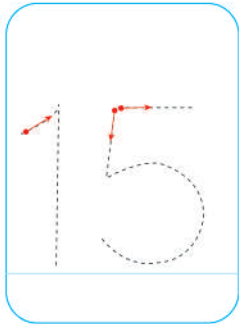

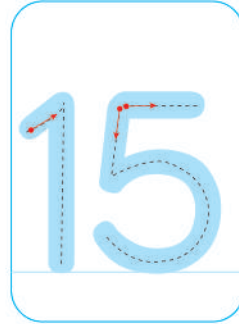

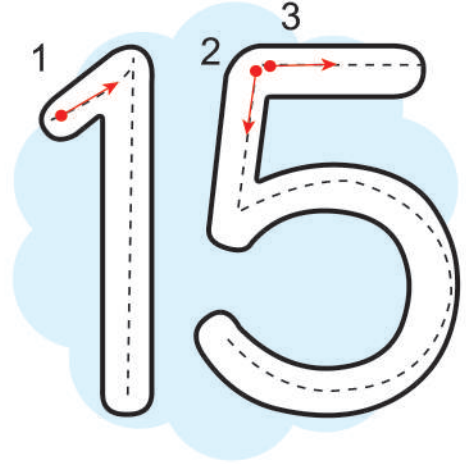
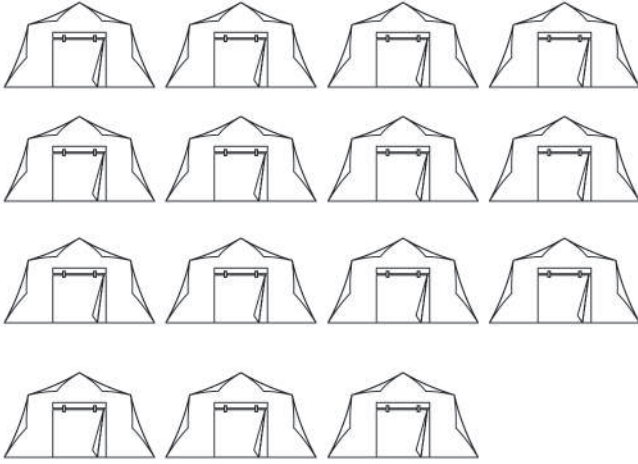
أشكّل مقاطع حرف (غ، غ، غ)، ثم أكتبها:




نشاط 13



ألون ثم أكتب العدد (15):



## Activity 14

Color Q q:

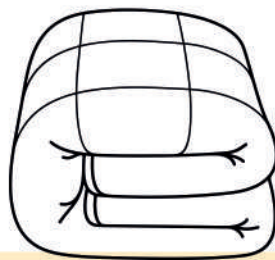
Q

q



## Activity 15

Circle letter q. Then color:



quilt



quill

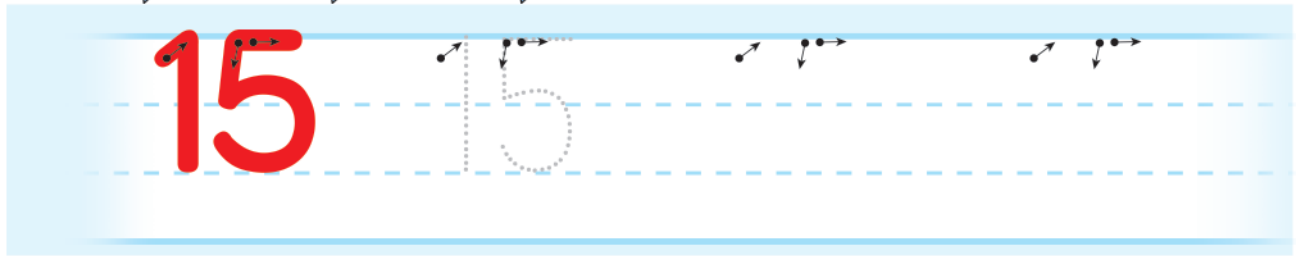



queen




### Activity 16

Count, trace and write:



### Activity 17

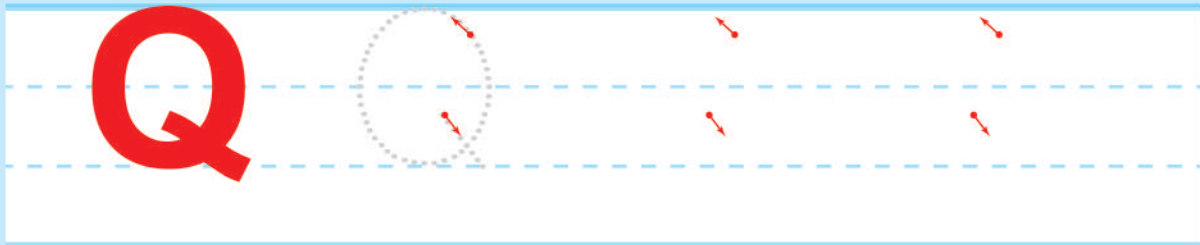
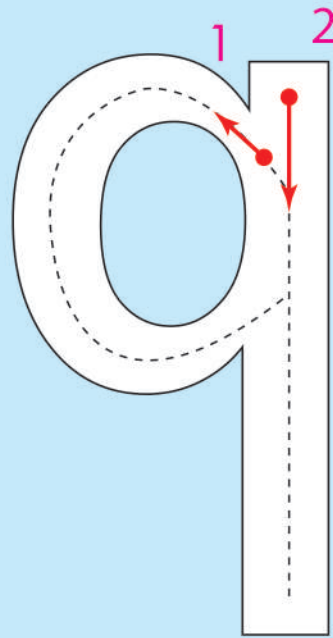
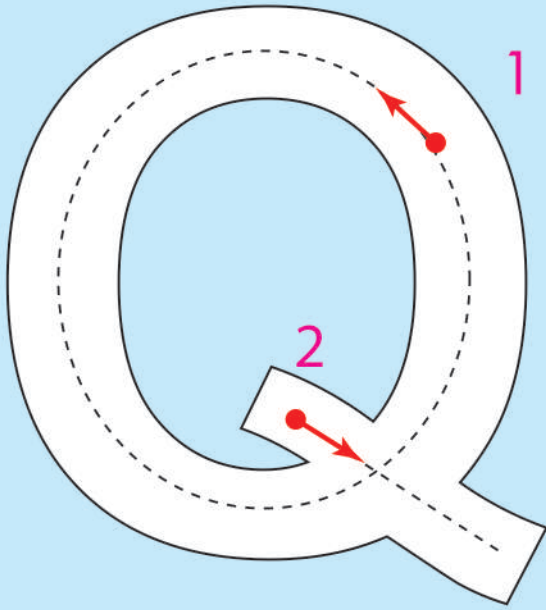
Circle 15 columns:






Activity 18

Trace, color and write:



أكمل النمط وألونه:



يحفظ البائع، الحبوب في أوعية كالآتي،  
برأيك ما شكل الوعاء الرابع؟  
(ارسمه لونه).



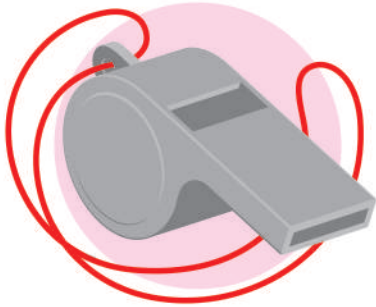




أصل الكلمة بالصورة:



صافرة



صورة



مصباح



قميص

4 نشاط

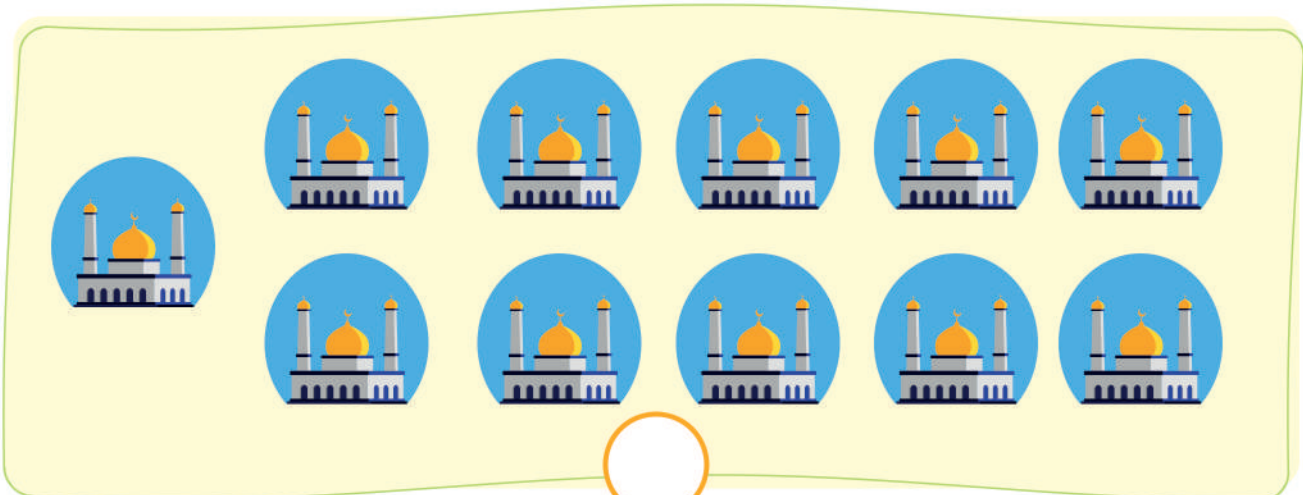



أحوط العلم المختلف:






أضع ( ✓ ) أسفل المجموعة التي تحتوي (16) عنصراً:



## 6 نشاط



أستكمل تلوين (16) نغمًا:






ألوّن حرف (ص، ص) بألواني الجميلة:



قميص



صافرة



صورة



مصباح


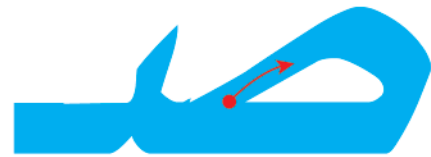
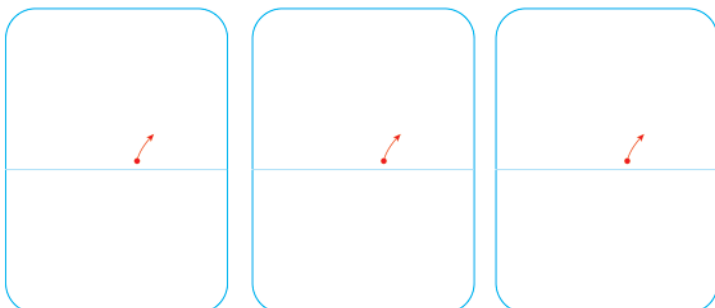
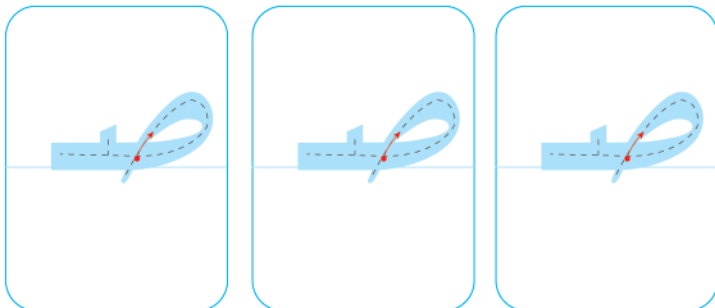

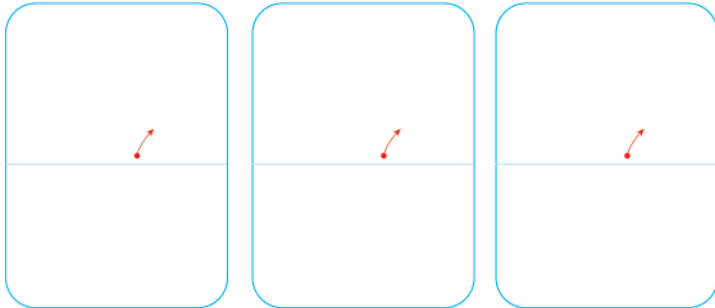
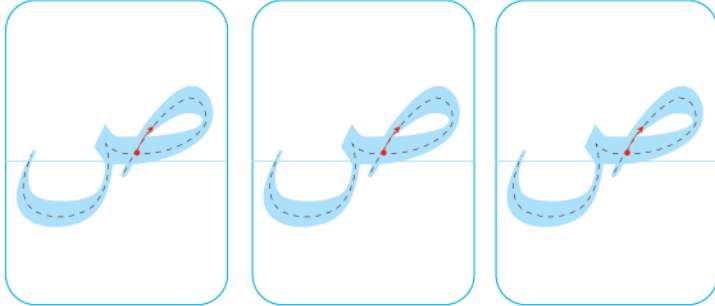


أحوط حرف (ص، ص) في الكلمات الآتية:

إجاص صياد عصير صندوق مقص



أكتب حرف (ص، صد)، ثم ألون الصقر:

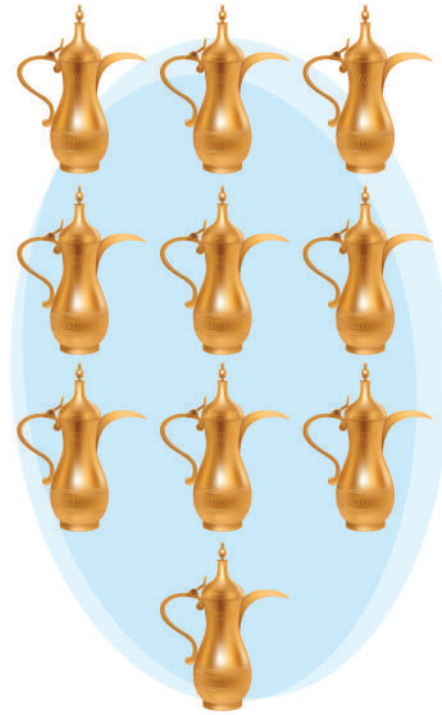




أصل المجموعة المناسبة بالعدد الذي يمثلها:



16



14





12



10




ألون وأكمل المجموعة الناقصة ليصبح عددها (16):








ألون الموات التي تذوب في الماء:



سكر



ملح


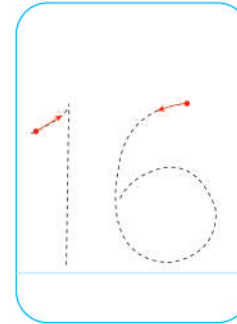
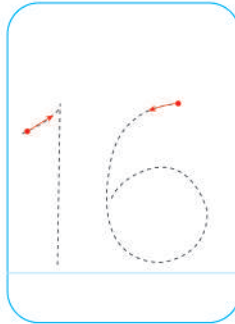
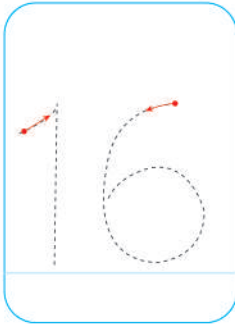
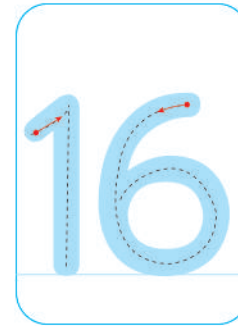


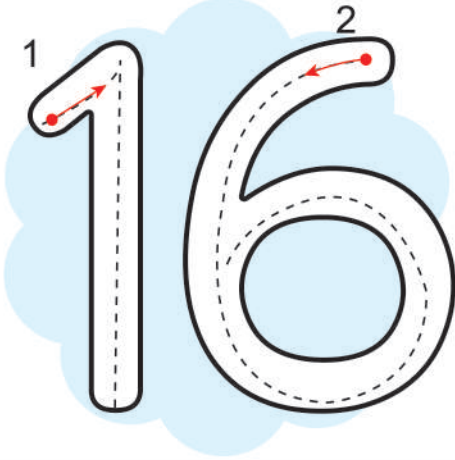



رمل

نشاط 13

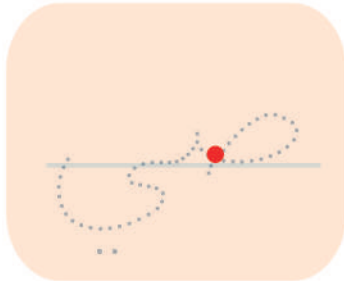



ألون ثم أكتب العدد (16):



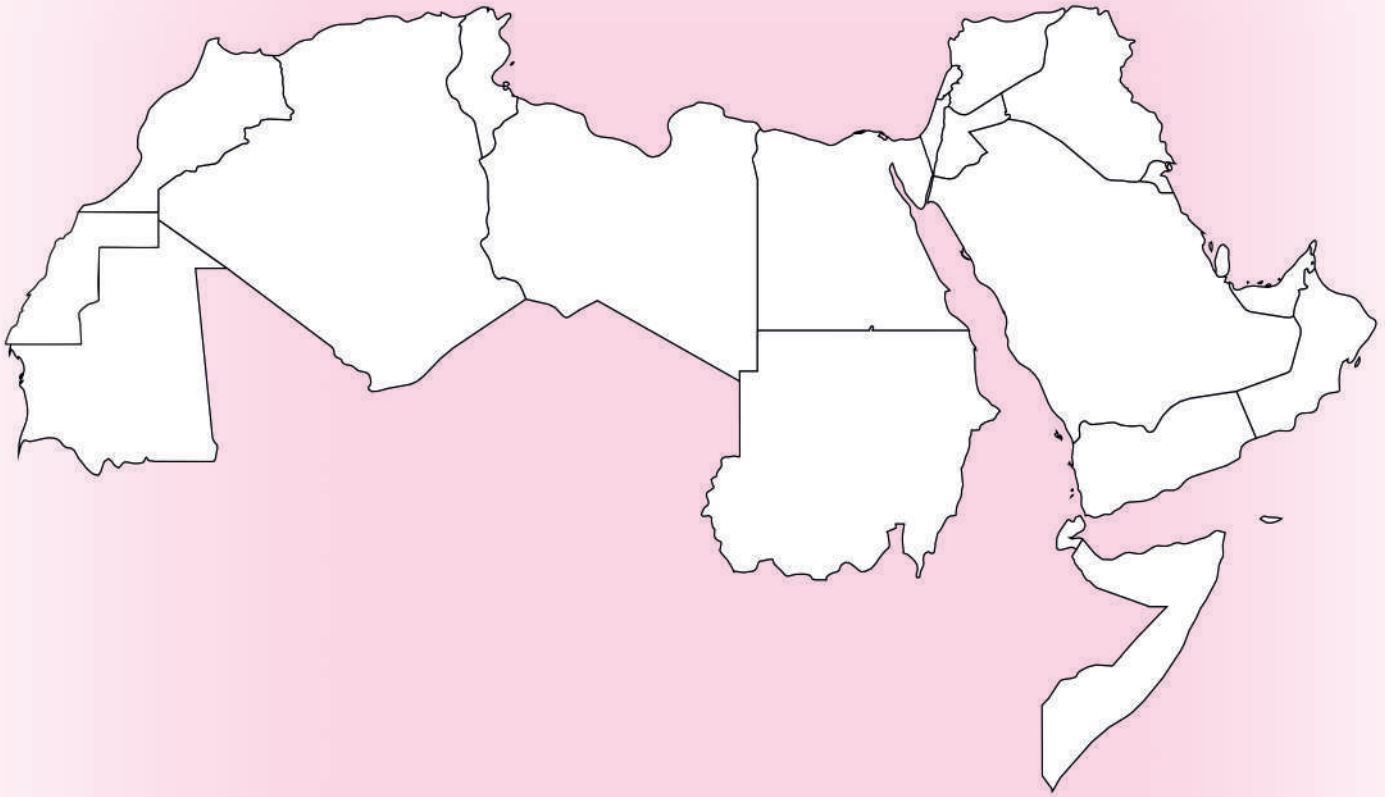


أشكّل مقاطع حرف (ص، صد)، ثم اكتبها:







ألون خريطة وطني العربي الكبير بألواني الجميلة:






### Activity 16

Color **V v**:



### Activity 17

Circle letter **v**. Then color:



van



vase




vet

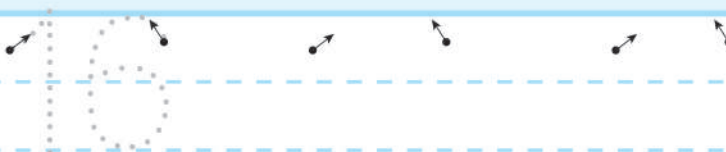


### Activity 18

Count, trace and write:



16



### Activity 19

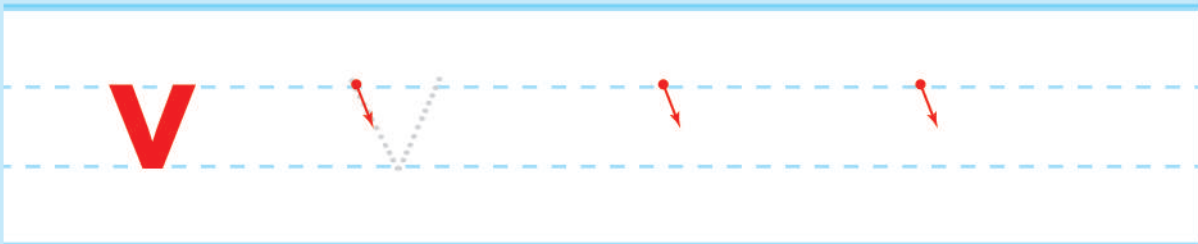
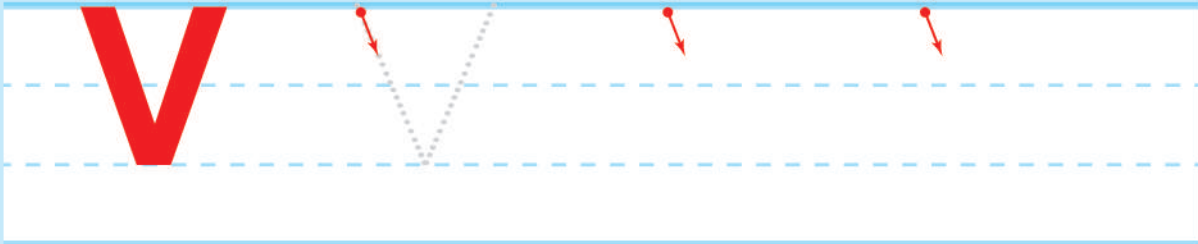
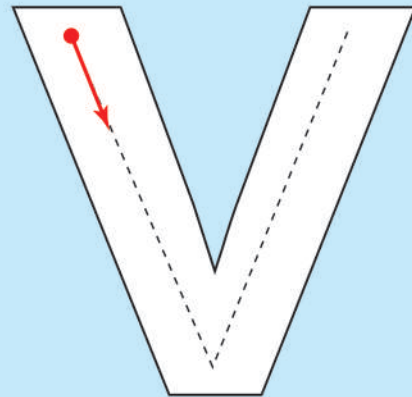
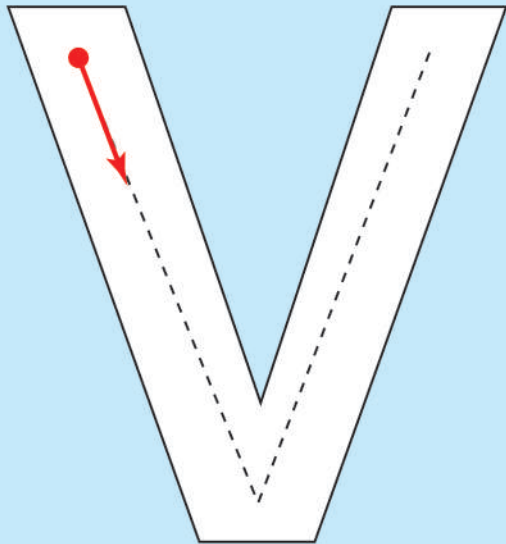
Circle 16:

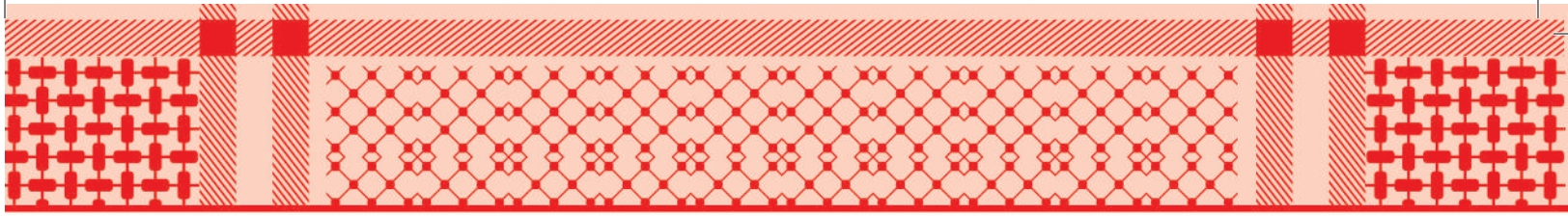




# Activity 20

Trace, color and write:





تمّ بحمد الله

