




GLEITER, FESTSTELLER UND HAKEN





FÜR 4 MM LAUFÖFFNUNG

M 1:1




	Art. Nr.	Art. Bez.	CHF
 6 mm	4834	Click-Ösengleiter Kunststoff, weiß HC7 mit Querbügel kann an jeder beliebigen Stelle des Schienenlaufs eingefädelt werden per 100 Stk.	23,90
Hinweis: Geeignet für Schleuderschienen.			

	Art. Nr.	Art. Bez.	CHF
 6 mm	4838	X-Gleiter mit Queröse Kunststoff, weiß Einfädeln über die seitliche Ausklinköffnung; für Haken 4803 per 100 Stk.	3,20
Hinweis: Geeignet für Schleuderschienen.			


	Art. Nr.	Art. Bez.	CHF
 34 mm	4827	Click-Gleiter mit drehbarer Öse Kunststoff, weiß kann an jeder beliebigen Stelle des Schienenlaufs eingefädelt werden per 100 Stk.	30,40
Hinweis: Geeignet für Schleuderschienen.			

	Art. Nr.	Art. Bez.	CHF
 15 mm	4365	Zwischenfeststeller Kunststoff, weiß mit Metallplatte zum Feststellen von Vor- hanggleitern per Stk.	2,40

	Art. Nr.	Art. Bez.	CHF
 7 mm	4361	Ösengleiter Kunststoff, weiß Einfädeln über die seitliche Ausklinköffnung; für Haken 4803 per 100 Stk.	22,60
Hinweis: Geeignet für Schleuder- und Schnur- zugschienen.			

	Art. Nr.	Art. Bez.	CHF
 28 mm	4821	Click-Gleiter Kunststoff, weiß kann an jeder beliebigen Stelle des Schienenlaufs eingefädelt werden per 100 Stk.	15,60
Hinweis: Geeignet für Schleuderschienen.			

	Art. Nr.	Art. Bez.	CHF
 27 mm	4829	Klxi-Drehgleiter Kunststoff, weiß sehr gute Laufeigenschaft mit Teflonbeschichtung; kann an jeder beliebigen Stelle des Schienenlaufs mittels Drehkopf ein- und ausgefädelt werden per 100 Stk.	13,00
Hinweis: Geeignet für Schleuderschienen.			

	Art. Nr.	Art. Bez.	CHF
 28 mm	4721	Ösenfeststeller Kunststoff, weiß zum Verschließen der seitli- chen Ausklinköffnung per Stk.	0,50
Hinweis: Geeignet für Schleuderschienen.			

Unverbindlich empfohlene Verkaufspreise, inklusive MwSt. in CHF. Gültig ab 05/2016.

GLEITER & ROLLER




GLEITER UND FESTSTELLER




FÜR OBJEKTSCHIENEN MIT 4 MM LAUFÖFFNUNG

M 1:1



	Art. Nr.	Art. Bez.	CHF
 25 mm 16 mm Ösengleiter 4361	4803	Haken Kunststoff, weiß zum Einhängen in Ösen- gleiter Art. Nr. 4361 per 100 Stk. <i>(Preis ohne Ösengleiter)</i>	16,70

	Art. Nr.	Art. Bez.	CHF
 18 mm	R	Rollengleiter Kunststoff, weiß Rolle ø 8 mm Einfädeln über die seitliche Ausklinköffnung per 100 Stk.	7,20
Hinweis: Geeignet nur für Objektschienen.			


	Art. Nr.	Art. Bez.	CHF
 28 mm	4821E	Click-Gleiter Kunststoff, weiß kann an jeder beliebigen Stelle des Schienenlaufs ein- gefädelt werden per 100 Stk.	15,60
Hinweis: Geeignet nur für Objektschienen bis Baureihe Dezember 2015.			

	Art. Nr.	Art. Bez.	CHF
 19 mm	4720	Verschlussbügel Kunststoff, weiß zum Verschließen der Aus- klinköffnung mit 10 x 12 mm per 100 Stk.	21,60

Unverbindlich empfohlene Verkaufspreise, inklusive MwSt. in CHF. Gültig ab 05/2016.

	Art. Nr.	Art. Bez.	CHF
 18 mm	L 4840	Liftgleiter Kunststoff, weiß Einfädeln über die Liftschleuse oder die seitliche Ausklinköff- nung Kopf 11 x 9 mm Kopf 11 x 10 mm per 100 Stk.	6,10
Hinweis: Geeignet nur für Objektschienen.			

	Art. Nr.	Art. Bez.	CHF
 24 mm	GL	Rundkopfgleiter Kunststoff, weiß Rundkopf ø 9 mm Einfädeln über die Ausklink- öffnung per 100 Stk.	6,30
Hinweis: Geeignet nur für Objektschienen.			

	Art. Nr.	Art. Bez.	CHF
 66 mm M 1:2	SCHL REWE	Liftschleuse Kunststoff, reinweiß zum Einsetzen in die Schleu- senstanzung per Stk.	3,10





GLEITER


FÜR 6 MM LAUFÖFFNUNG

M 1:1



	Art. Nr.	Art. Bez.	CHF
	4830	Click-Ösengleiter Kunststoff, weiß HC1 mit Querbügel für 6,2-6,6 mm Lauföffnung kann an jeder beliebigen Stelle des Schienenlaufs eingefädelt werden per 100 Stk.	23,90
Hinweis: Geeignet für Schleuderschienen.			

	Art. Nr.	Art. Bez.	CHF
	4263	Ösengleiter Kunststoff, weiß Einfädeln über die seitliche Ausklinköffnung; für Haken 4803 per 100 Stk.	14,40
Hinweis: Geeignet für Schleuderschienen, Ob- jektschiene 406 MAGNUM, Einputz- schiene HM105 INLINE und Schnurzug- schienen.			

	Art. Nr.	Art. Bez.	CHF
	4822	Click-Gleiter Kunststoff, weiß kann an jeder beliebigen Stelle des Schienenlaufs eingefädelt werden per 100 Stk.	15,60
Hinweis: Geeignet für Schleuderschienen und Einputzschiene HM105 INLINE.			

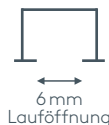
	Art. Nr.	Art. Bez.	CHF
	4828	Click-Gleiter mit drehbarer Öse Kunststoff, weiß kann an jeder beliebigen Stelle des Schienenlaufs eingefädelt werden per 100 Stk.	30,40
Hinweis: Geeignet für Schleuderschienen und Einputzschiene HM105 INLINE.			


Unverbindlich empfohlene Verkaufspreise, inklusive MwSt. in CHF. Gültig ab 05/2016.

GLEITER UND ROLLER


FÜR 6 MM LAUFÖFFNUNG


M 1:1



	Art. Nr.	Art. Bez.	CHF
	4825	X-Gleiter mit drehbarer Öse Kunststoff, weiß sehr gute Laufeigenschaft mit Teflonbeschichtung; Einfädeln über die seitliche Ausklinköffnung per 100 Stk.	11,20
Hinweis: Geeignet für Schleuderschienen, Objektschiene 406 MAGNUM und Einputzschiene HM105 INLINE.			

	Art. Nr.	Art. Bez.	CHF
	4435	Rollengleiter Kunststoff, weiß Rolle ø 7 mm Einfädeln über die seitliche Ausklinköffnung per 100 Stk.	44,40
Hinweis: Geeignet nur für Einbauschiene HM20115 SUBWAY.			

	Art. Nr.	Art. Bez.	CHF
	4330	Roller mit Öse Kunststoff, weiß mit Stahlachse, Rolle ø 6 mm Einfädeln über die seitliche Ausklinköffnung; für Metall- haken 4806 per Stk.	2,40
Hinweis: Geeignet nur für Schleuderschienen 455 TOP, 460 SPEED, 412 UNO und Raumtrennschienen 458 PRAXIS, 464 RONDO.			

	Art. Nr.	Art. Bez.	CHF
	7773	Roller mit drehbarer Öse Kunststoff, weiß mit Stahlachse, Rolle ø 13 mm Einfädeln über die seitliche Ausklinköffnung; für Metall- haken 4806 per Stk.	3,90
Hinweis: Geeignet nur für Schleuderschiene 555 HEAVY und Elektroschiene 701 DRIVE.			

Unverbindlich empfohlene Verkaufspreise, inklusive MwSt. in CHF. Gültig ab 05/2016.


HAKEN UND FESTSTELLER


FÜR 6 MM LAUFÖFFNUNG

M 1:1




	Art. Nr.	Art. Bez.	CHF
	5018	Roller mit Öse Kunststoff, weiß mit Stahlachse, Rolle ø 13 mm Einfädeln über die seitli- che Ausklinköffnung; für Metallhaken 4806 per Stk.	4,40
Hinweis: Geeignet nur für Schleuderschienen 555 HEAVY und Seilzugschienen 202 SZENE und 404 TEATRO.			


	Art. Nr.	Art. Bez.	CHF
	4803	Haken Kunststoff, weiß zum Einhängen in Ösen- gleiter per 100 Stk.	16,70
(Preis ohne Ösengleiter)			

	Art. Nr.	Art. Bez.	EUR
	4806	Metallhaken verzinkt zum Einhängen in Ösen- roller per 100 Stk.	52,00
(Preis ohne Roller)			

	Art. Nr.	Art. Bez.	CHF
	5028	Roller kugelgelagert mit Öse Kunststoff, weiß Rolle ø 16 mm Einfädeln über die seitli- che Ausklinköffnung; für Metallhaken 4806 per Stk.	10,60
Hinweis: Geeignet nur für Seilzugschienen 202 SZENE und 404 TEATRO und Elektroschienen 571 HERCULES und 591 POWER.			

	Art. Nr.	Art. Bez.	CHF
	4277	Zwischenfeststeller Kunststoff, weiß mit Metallplatte zum Feststellen von Vorhanggleitern per Stk.	2,00
Hinweis: Geeignet für Schleuder- und Ein- putzschienen, Objektschienen 406 MAGNUM und 860 MODUL, Schnur- zug- und Raumtrennschienen.			

	Art. Nr.	Art. Bez.	CHF
	4722	Ösenfeststeller Kunststoff, weiß zum Verschließen der seit- lichen Ausklinköffnung per Stk.	0,50
Hinweis: Geeignet für Schleuder- und Ein- putzschienen, Objektschienen 406 MAGNUM und 860 MODUL, Schnur- zug- und Raumtrennschienen.			

	Art. Nr.	Art. Bez.	CHF
	5561	Ösenfeststeller Metall, weiß oder vernickelt zum Verschließen der seit- lichen Ausklinköffnung per Stk.	15,90
Hinweis: Geeignet für Schleuderschienen 555 HEAVY.			

Unverbindlich empfohlene Verkaufspreise, inklusive MwSt. in CHF. Gültig ab 05/2016.

1 SCHLEUDER-SCHIENEN



Blatt	Modell
1.1	455 TOP
1.2	466 ZENIT
1.3	499 MINI
1.4	460 SPEED
1.5	417 BASIC
1.6	487 CURVE
1.7	412 UNO
1.8	426 LINEA
1.9	422 DISKRET
1.10	555 HEAVY
1.11	467 ORBIT
1.12	712 NANO
1.13	734 NANO

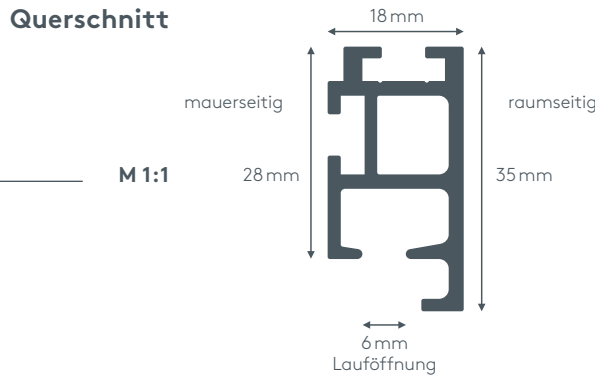
1 SCHLEUDER-SCHIENEN



Querschnitt	Modell	Montage	max. Vorhanggewicht	Roller möglich	Biege-radius (Standard)	Runde Retoure	Register Blatt	Anwendung
	455 TOP	Decke	8 kg	ja	15 cm	ja	1.1	Geradliniges, kantiges Deckenprofil, auch für Roller geeignet.
	466 ZENIT	Decke	5 kg	–	7 cm	ja	1.2	Superflache Schiene, nur 11,5 mm hoch. Abgerundete Kanten. Geringer Platzbedarf und unsichtbare Montage an Decke.
	499 MINI	Decke	5 kg	–	8 cm	ja	1.3	Flache und formschöne Schiene mit abgerundeten Kanten, nur 10 mm hoch.
	460 SPEED	Decke	11 kg	ja	14 cm	ja	1.4	Halbrunde Deckenschiene, auch für Roller geeignet.
	417 BASIC	Decke Wand	5 kg	–	10 cm	ja	1.5	Betonte Linienführung durch 22 mm hohes glattes Profil. Hohe Stabilität.
	487 CURVE	Decke Wand	5 kg	–	10 cm	ja	1.6	Bauchiges Profil.
	412 UNO	Decke Wand	8 kg	ja	10 cm	ja	1.7	Äußerst stabil und vielseitig verwendbar, auch für Roller geeignet.
	426 LINEA	Decke Wand	5 kg	–	7 cm	ja	1.8	Dezentes glattes Profil, nur 13 mm hoch.
	422 DISKRET	Decke	11 kg	–	12 cm	–	1.9	Flach und sehr stabil. Ansprechende Optik mit dezenter Rundung. Nur für Deckenmontage – unsichtbare Montage.
	555 HEAVY	Decke Wand	60 kg	ja	35 cm	–	1.10	Robuste Schiene geeignet für schwere Vorhänge. Mit Elektroantrieb siehe 701 DRIVE.
	467 ORBIT	Decke	5 kg	–	13 cm	ja	1.11	Dezente, flache Schiene mit abgerundeter Formgebung.
	712 NANO	Decke	10 kg	–	13 cm	ja	1.12	Wendeschiene ein- oder zweiläufig verwendbar.
	734 NANO	Decke	11 kg	–	–	–	1.13	Wendeschiene drei- oder vierläufig verwendbar.


1.1 488 KARAT

SCHLEUDERSCHIENE



Produktmerkmale

- Robuste Schiene mit abgekanteten Abschluss geeignet für leichte bis mittelschwere Vorhänge
- Montage an die Decke oder Wand
- Schiene einläufig in edelstahl-optik, standardmäßig mit beidseitigem Blendenüberstand (freistehend)
- Ohne Ausklinkung
- Schienen über 5,8 m Länge werden mittig geteilt, abweichende Teilung auf Wunsch
- Standardzubehör: Montagematerial für Decke oder Wand, X-Gleiter mit Teflonbeschichtung (Art. Nr. 4824), Zwischenfeststeller (Art. Nr. 4277) und Endkappen (Art. Nr. 4882 und 4888)
- Auf Wunsch mit Click-Gleitern (Art. Nr. 4822) ohne Aufzahlung erhältlich, siehe Technikteil
- Deckenträger (Art. Nr. 4883) für verdeckte Montage – Schattenfuge einstellbar von 0–10 mm



Preistabelle in CHF für Garnitur 488 KARAT mit Zubehör

Jede Länge in cm bis	Anzahl der Träger	Anzahl der Gleiter	Art. Nr. 488/1	
			Deckenmontage DM	Wandmontage WM
100 cm	2	16	238,-	420,-
120 cm	2	19	251,-	433,-
140 cm	2	22	264,-	446,-
160 cm	2	25	277,-	459,-
180 cm	2	28	290,-	472,-
200 cm	2	32	302,-	484,-
220 cm	2	35	315,-	497,-
240 cm	3	38	366,-	639,-
260 cm	3	41	379,-	652,-
280 cm	3	44	392,-	665,-
300 cm	3	48	405,-	678,-
320 cm	3	51	418,-	691,-
340 cm	3	54	430,-	703,-
360 cm	3	57	445,-	718,-
380 cm	3	60	458,-	731,-
400 cm	3	64	470,-	743,-
420 cm	3	67	483,-	756,-
440 cm	3	70	496,-	769,-
460 cm	4	73	546,-	910,-
480 cm	4	76	560,-	924,-
500 cm	4	80	573,-	937,-
520 cm	4	83	586,-	950,-
540 cm	4	86	598,-	962,-
560 cm	4	89	611,-	975,-
580 cm	4	92	624,-	988,-
weitere Längen auf Anfrage				

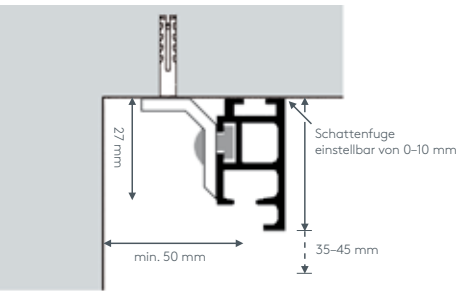
Ausführungen

	Art. Nr.	Bezeichnung
	A1	Ausführung 1 (Standard) mit beidseitigem Blendenüberstand (freistehend) nicht kürzbar
	A2	Ausführung 2 für beidseitige Wandlager Art. Nr. 4887 gegen Aufzahlung
	A3	Ausführung 3 mit Endung rechts für Wandlager links Art. Nr. 4887 gegen Aufzahlung
	A4	Ausführung 4 mit Endung links für Wandlager rechts Art. Nr. 4887 gegen Aufzahlung

einläufig:

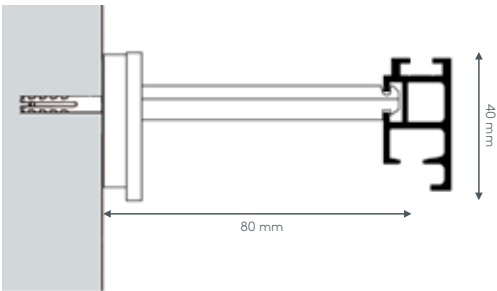
• Deckenmontage DM

Deckenträger 4883



• Wandmontage WM

Wandträger 4884



KARAT

488



Einzelteile 488 KARAT

	Art. Nr.	Bezeichnung	CHF
	488STG	Profil 488 KARAT Aluminium, Oberfläche edelstahl-optik, ohne Ausklinkung Lagerlänge 5,8 m, per lfm ohne Endungen	64,00
	488STGABG	abgelängt nach Maß, per lfm mit beidseitigen Endungen	64,00 +80,00
	4880	Profilverbinder 488 KARAT Metall, Oberfläche alu per Stk.	11,60
	4882	Endkappe 488 KARAT Kunststoff, Oberfläche edelstahl-optik links, per Stk.	5,60
	4888	rechts, per Stk.	5,60

	Art. Nr.	Bezeichnung	CHF
	4883	Deckenträger 488 KARAT Metall, Oberfläche weiß verstellbar zwischen 0–10 mm Schattenfuge per Stk.	37,00
	4884	Wandträger 488 KARAT Aluminium, Oberfläche edelstahl-optik 80 mm Wandabstand per Stk.	128,00
	4887	Wandlager 488 KARAT Metall, Oberfläche weiß per Stk.	38,40

INFO: Zubehör siehe Technikteil.

Bestellangaben

1. Art. Nr.	488/1
2. Gesamtlänge	in cm (inkl. Blendenüberstände)
3. Ausführung	A1 (Standard), A2, A3 oder A4
4. Schienenfarbe EDEL	edelstahl-optik
5. Montage	Decke oder Wand (Typ DM oder WM)
6. Gleiter	Standard: X-Gleiter mit Teflonbeschichtung Art. Nr. 4823 oder Gleiter nach Wunsch (Art. Nr. bekannt geben)

EXTRAS GEGEN AUFZAHLUNG

7. Wandlager	Art. Nr. 4887
--------------	---------------

Maßanleitung



Unverbindlich empfohlene Verkaufspreise, inklusive MwSt. in CHF. Gültig ab 05/2016.

PREISUPDATE 2021
+10%
ab 01.08.2021



1.2 466 ZENIT

SCHLEUDERSCHIENE



Produktmerkmale

- Flache Schiene mit abgerundeten Kanten geeignet für leichte Vorhänge bis max. 5 kg Vorhangsgesamtgewicht
- Montage nur an die Decke – auf Holz- oder Massivdecken
- Geringer Platzbedarf und unsichtbare Montage mit Deckenspannern
- Schiene ein- oder zweiläufig, standardmäßig in weiß pulverbeschichtet RAL 9016 oder alu natur eloxiert
- Pulverbeschichtet in beliebiger RAL-Farbe (Art. Nr. ALU-RAL) gegen Aufzahlung
- Ausklinkung für Feststeller rechts, abweichende Position auf Wunsch
- Schienen über 6 m Länge werden mittig geteilt, abweichende Teilung auf Wunsch
- Standardzubehör: Deckenspanner aus Kunststoff (Art. Nr. 4520), Click-Ösengleiter (Art. Nr. 4832), Zwischenfeststeller (Art. Nr. 4277) und Ösenfeststeller (Art. Nr. 4722), Enddeckel (Art. Nr. 4660)
- Auf Wunsch mit Twist-Gleitern (Art. Nr. 4922), Click-Gleitern (Art. Nr. 4822), Click-Gleitern mit drehbarer Öse (Art. Nr. 4832), X-Gleitern Teflon (Art. Nr. 4824), X-Gleitern Teflon mit drehbarer Öse (Art. Nr. 4825), Klixi-Drehgleitern (Art. Nr. 4826), Ösen-Gleitern mit Kunststoffhaken (Art. Nr. 4263 und 4803) erhältlich, siehe Technikteil oder Karte „EINZELTEILE Gleiter, Roller, Haken und Feststeller“
- Runde Retouren, Rundbögen, Bögen für Dachschräge, Horizontal- und Vertikalbögen, Erkerbögen, Gehrungen gegen Aufzahlung möglich



Preistabelle in CHF für Garnitur 466 ZENIT mit Zubehör

Jede Länge in cm bis	Art. Nr. 466/1				Aufzahlung
	Anzahl der Deckenspanner	Anzahl der Gleiter	einläufig WEISS oder ALU		Art. Nr. ALU-RAL
			Deckenmontage DK (Standard)	Deckenmontage DM	Sonderfarbe RAL
100 cm	4	16	34,-	44,-	17,50
120 cm	5	19	39,-	52,-	21,00
140 cm	6	22	44,-	59,-	24,50
160 cm	6	25	49,-	64,-	28,00
180 cm	7	28	54,-	72,-	31,50
200 cm	8	32	59,-	79,-	35,00
220 cm	8	35	63,-	83,-	38,50
240 cm	9	38	68,-	91,-	42,00
260 cm	10	41	73,-	98,-	45,50
280 cm	10	44	78,-	103,-	49,00
300 cm	11	48	83,-	111,-	52,50
320 cm	12	51	88,-	118,-	56,00
340 cm	12	54	93,-	123,-	59,50
360 cm	13	57	98,-	131,-	63,00
380 cm	14	60	103,-	138,-	66,50
400 cm	14	64	108,-	143,-	70,00
420 cm	15	67	113,-	151,-	73,50
440 cm	16	70	118,-	158,-	77,00
460 cm	16	73	123,-	163,-	80,50
480 cm	17	76	128,-	171,-	84,00
500 cm	18	80	132,-	177,-	87,50
520 cm	18	83	137,-	182,-	91,00
540 cm	19	86	142,-	190,-	94,50
560 cm	20	89	147,-	197,-	98,00
580 cm	20	92	152,-	202,-	101,50
600 cm	21	96	157,-	210,-	105,00
je weitere 20 cm			5,-		3,50

Jede Länge in cm bis	Art. Nr. 466/2				Aufzahlung
	Anzahl der Deckenspanner	Anzahl der Gleiter	zweiläufig WEISS oder ALU		Art. Nr. ALU-RAL
			Deckenmontage DK (Standard)	Deckenmontage DM	Sonderfarbe RAL
8	32		59,-	79,-	35,00
10	38		68,-	93,-	42,00
12	44		77,-	107,-	49,00
12	50		86,-	116,-	56,00
14	56		95,-	130,-	63,00
16	64		103,-	143,-	70,00
16	70		112,-	152,-	77,00
18	76		121,-	166,-	84,00
20	82		130,-	180,-	91,00
20	88		139,-	189,-	98,00
22	96		148,-	203,-	105,00
24	102		157,-	217,-	112,00
24	108		166,-	226,-	119,00
26	114		175,-	240,-	126,00
28	120		184,-	254,-	133,00
28	128		193,-	263,-	140,00
30	134		202,-	277,-	147,00
32	140		211,-	291,-	154,00
32	146		220,-	300,-	161,00
34	152		229,-	314,-	168,00
36	160		238,-	328,-	175,00
36	166		246,-	336,-	182,00
38	172		255,-	350,-	189,00
40	178		264,-	364,-	196,00
40	184		273,-	373,-	203,00
42	192		282,-	387,-	210,00
			9,-		7,00

einläufig:

• Deckenmontage

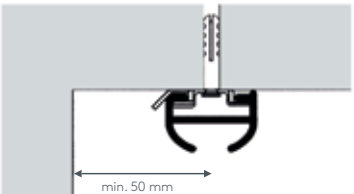
DK (Standard)

Deckenspanner aus Kunststoff Art. Nr. 4520



DM

Deckenspanner aus Metall Art. Nr. 4521



zweiläufig:

• Deckenmontage

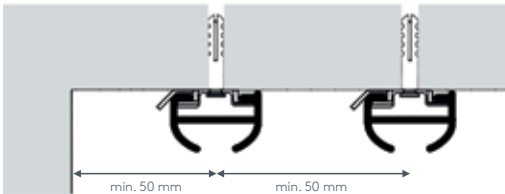
DK (Standard)

Deckenspanner aus Kunststoff Art. Nr. 4520



DM

Deckenspanner aus Metall Art. Nr. 4521



ZENIT

466



Aufzahlungen Biegungen

	Art. Nr.	Bezeichnung	CHF
<div><div>einläufig</div><div>zweiläufig</div></div>	4537 4538	Runde Retoure (bis 30 cm) Standard-Retourenlänge 12 cm Standardinnenradius R = 7 cm, 90° Winkel runde Retoure links, per Stk. runde Retoure rechts, per Stk.	29,00 29,00
<div><div>Innenrundbogen</div><div>Außenrundbogen</div></div>	4540	Rundbogen einläufig Standardinnenradius R = 7 cm, 90° Winkel (mögliche Radien siehe Technikteil) Innen- oder Außenrundbogen per Bogen	48,00
<div><div>Innenrundbogen</div><div>Außenrundbogen</div></div>	4541	Rundbogen zweiläufig Standardinnenradius R = 7 cm, 90° Winkel (mögliche Radien siehe Technikteil) Innen- oder Außenrundbogen per 2-lfg. Bogen	77,00
<div><div>Horizontalbogen</div></div>	4528	Horizontalbogen Segmentbogen lt. Schablone und größere Radien bis 6 m Schienenlänge, per Anlage bis 12 m Schienenlänge, per Anlage	160,00 240,00
<div><div>Erkerbogen mit vier Einzelbiegungen</div></div>	4517	Erkerbogen Beliebiger Verlauf – Biegungen zwischen geraden Segmenten mit Standardinnenradius R = 7 cm lt. Schablone jeder beliebige Winkel möglich per Einzelbiegung	56,00
<div><div>Vertikalbogen</div></div>	4551	Vertikalbogen Fenster- und Gewölbebogen lt. Schablone und größere Radien bis 6 m Schienenlänge, per Anlage bis 12 m Schienenlänge, per Anlage	160,00 240,00
<div><div>Bogen für Dachschräge einläufig</div></div>	4536	Bogen für Dachschräge einläufig Standardinnenradius R = 7 cm jeder beliebige Winkel möglich per Einzelbiegung	48,00

Bestellangaben

1. Art. Nr.

466/1 oder 466/2

2. Länge

in cm

3. Schienenfarbe WEIS

weiß RAL 9016

ALU

alu natur eloxiert

RAL

RAL-Sonderlackierung*

4. Deckenmontage

Typ DK (Standard) oder DM

5. Gleiter

Standard: Click-Ösengleiter Art. Nr. 4832

oder Gleiter nach Wunsch (Art. Nr. bekannt geben)

EXTRAS GEGEN AUFZAHLUNG

6. RAL-Sonderlackierung*

RAL-Nr. bekannt geben

7. Biegung

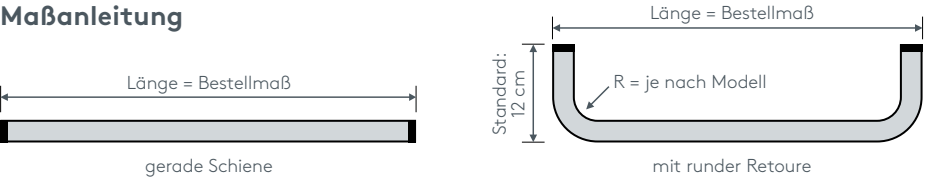
runde Retoure, Rundbogen, Bogen für Dachschräge, Horizontal- oder Vertikalbogen, Erkerbogen

8. Gehrung

Art. Nr. 6499

* RAL-Sonderlackierung: Pulverbeschichtung lt. gültiger RAL-Karte. ACHTUNG längere Lieferzeiten! Kunststoffteile werden nicht sonderlackiert geliefert.

Maßanleitung



Tipp: Bei Aluschiene von Wand zu Wand ergibt sich die Länge = Mauerlichte abzüglich 1 cm Luft.

Unverbindlich empfohlene Verkaufspreise, inklusive MwSt. in CHF. Gültig ab 05/2016.

Aufzahlung Gehrung

	Art. Nr.	Bezeichnung	CHF
<div><div>Innengehrung</div><div>Außengehrung</div></div>	6499	Gehrungsschnitt Innen- oder Außengehrung, Standard 90° jeder beliebige Winkel von 90–180° möglich (bitte Skizze beilegen) per Gehrung (zwei Schnitte)	31,00

Einzelteile 466 ZENIT

	Art. Nr.	Bezeichnung	CHF
<div><div>16 mm</div><div>10,5 mm</div></div>	466STG 466STGABG	Profil 466 ZENIT Aluminium, weiß RAL 9016 oder alu natur eloxiert, ohne Ausklinkung, ohne Zubehör Lagerlänge 6 m, per lfm abgelängt nach Maß, per lfm	8,40 10,10
<div><div>4726</div></div>	4726	Profilverbinder 466 ZENIT Metall, alu per Stk.	6,10
<div><div>4660</div></div>	4660	Enddeckel 466 ZENIT Kunststoff, weiß oder grau per Stk.	0,80
<div><div>4520</div></div>	4520	Deckenspanner 466 ZENIT Kunststoff, weiß per Stk.	1,50
<div><div>4521</div></div>	4521	Deckenspanner 466 ZENIT Metall, alu per Stk.	4,00

INFO: Zubehör siehe Technikteil.

LEHA

PREISUPDATE 2021

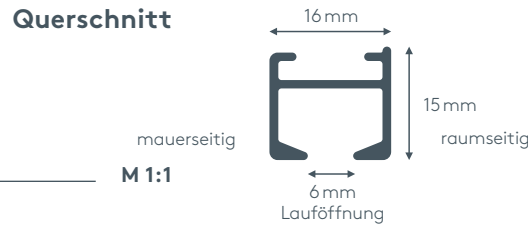
+10%

ab 01.08.2021



1.3 455 TOP

SCHLEUDERSCHIENE





Produktmerkmale

- Formschöne Deckenvorhangschiene geeignet für schwere Vorhänge bis max. 8 kg Vorhangsgesamtgewicht
- Ab 5 kg Vorhanggewicht Roller mit Stahlachse (Art. Nr. 4330) und Metallhaken (Art. Nr. 4806) gegen Aufzahlung (Art. Nr. AUFPRROLL) empfohlen
- Bei schweren Vorhängen ab 5 kg Vorhanggewicht Deckenspanner aus Metall (Art. Nr. 4521) empfohlen
- Montage nur an die Decke
- Schiene ein- oder zweiläufig, standardmäßig in weiß pulverbeschichtet RAL 9016, schwarz pulverbeschichtet RAL 9005, alu natur eloxiert, nickel matt geschliffen und eloxiert, edelstahl-optik geschliffen und lackiert, verchromt
- Pulverbeschichtet in beliebiger RAL-Farbe (Art. Nr. ALU-RAL) gegen Aufzahlung
- Ausklinkung für Feststeller rechts, abweichende Position auf Wunsch
- Schienen über 6 m Länge werden mittig geteilt, abweichende Teilung auf Wunsch
- Standardzubehör: Deckenspanner aus Kunststoff (Art. Nr. 4520), Click-Gleiter (Art. Nr. 4822), Zwischenfeststeller (Art. Nr. 4277), Ösenfeststeller (Art. Nr. 4722) und Enddeckel (Art. Nr. 4523) passend zur Schienenfarbe
- Auf Wunsch mit Click-Gleitern mit drehbarer Öse (Art. Nr. 4828), X-Gleitern Teflon (Art. Nr. 4824), X-Gleitern Teflon mit drehbarer Öse (Art. Nr. 4825), Klixi-Drehgleitern (Art. Nr. 4826), Ösen-Gleitern mit Kunststoffhaken (Art. Nr. 4263 und 4803) ohne Aufzahlung erhältlich, siehe Technikteil
- Runde Retouren, Rundbögen, Erker- und Segmentbögen, Gehrungen gegen Aufzahlung möglich
- Profil in der Farbe chrom ist nicht biegbar



Preistabelle in CHF für Garnitur einläufig 455 TOP mit Standardzubehör

Deckenspanner aus Kunststoff (Art. Nr. 4520), Click-Gleiter (Art. Nr. 4822), Zwischenfeststeller (Art. Nr. 4277), Ösenfeststeller (Art. Nr. 4722) und Enddeckel (Art. Nr. 4523)

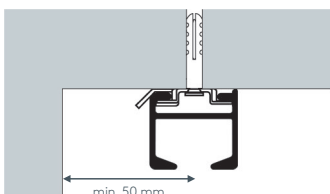
Art. Nr. 455/1											Aufzahlung		
Jede Länge in cm bis	Anzahl der Träger	Anzahl der Gleiter	 einläufig								Art. Nr. AUFPRROLL	Art. Nr. ALU-RAL	
			WEIS, SCHW, ALU weiß, schwarz, alu		NIMT nickel matt		EDEL edelstahl-optik		CHROM chrom			Sonder- farbe RAL	
			Decken- montage DK (Standard)	Decken- montage DM	Decken- montage DK (Standard)	Decken- montage DM	Decken- montage DK (Standard)	Decken- montage DM	Decken- montage DK (Standard)	Decken- montage DM			
100 cm	4	16	44,-	55,-	50,-	61,-	66,-	77,-	77,-	88,-	16	40,70	19,30*
120 cm	5	19	47,-	61,-	56,-	71,-	74,-	88,-	88,-	103,-	19	49,50	23,10*
140 cm	6	22	52,-	68,-	61,-	78,-	84,-	100,-	100,-	116,-	22	57,20	27,00*
160 cm	6	25	55,-	71,-	66,-	83,-	92,-	108,-	109,-	126,-	25	64,90	30,80*
180 cm	7	28	58,-	78,-	71,-	91,-	100,-	119,-	120,-	140,-	28	73,70	34,70*
200 cm	8	32	63,-	85,-	77,-	99,-	108,-	130,-	132,-	154,-	32	81,40	38,50*
220 cm	8	35	66,-	88,-	82,-	104,-	116,-	138,-	141,-	163,-	35	89,10	42,40*
240 cm	9	38	71,-	96,-	87,-	112,-	125,-	151,-	152,-	178,-	38	97,90	46,20*
260 cm	10	41	74,-	102,-	92,-	119,-	133,-	161,-	164,-	191,-	41	105,60	50,10*
280 cm	10	44	77,-	105,-	96,-	124,-	141,-	169,-	175,-	202,-	44	114,40	53,90*
300 cm	11	48	82,-	113,-	101,-	132,-	149,-	180,-	186,-	217,-	48	122,10	57,80*
320 cm	12	51	87,-	120,-	108,-	141,-	159,-	192,-	196,-	229,-	51	129,80	61,60*
340 cm	12	54	90,-	123,-	112,-	145,-	165,-	198,-	207,-	240,-	54	138,60	65,50*
360 cm	13	57	93,-	130,-	117,-	154,-	175,-	211,-	218,-	254,-	57	146,30	69,30*
380 cm	14	60	98,-	137,-	122,-	161,-	183,-	221,-	229,-	268,-	60	154,00	73,20*
400 cm	14	64	101,-	140,-	127,-	165,-	191,-	229,-	239,-	277,-	64	162,80	77,00*
420 cm	15	67	104,-	146,-	133,-	175,-	199,-	241,-	250,-	292,-	67	170,50	80,90*
440 cm	16	70	109,-	153,-	138,-	182,-	208,-	252,-	261,-	305,-	70	178,20	84,70*
460 cm	16	73	112,-	156,-	143,-	187,-	216,-	260,-	271,-	315,-	73	187,00	88,60*
480 cm	17	76	117,-	165,-	148,-	195,-	224,-	272,-	282,-	329,-	76	194,70	92,40*
500 cm	18	80	120,-	170,-	154,-	204,-	232,-	282,-	293,-	343,-	80	202,40	96,30*
520 cm	18	83	125,-	175,-	159,-	208,-	240,-	290,-	304,-	354,-	83	211,20	100,10*
540 cm	19	86	128,-	181,-	164,-	216,-	250,-	303,-	314,-	367,-	86	218,90	104,00*
560 cm	20	89	133,-	188,-	170,-	225,-	258,-	313,-	325,-	380,-	89	227,70	107,80*
580 cm	20	92	136,-	191,-	175,-	230,-	266,-	321,-	336,-	391,-	92	235,40	111,70*
600 cm	21	96	140,-	198,-	180,-	238,-	274,-	332,-	348,-	406,-	96	243,10	115,50*
je weitere 20 cm			5,-	5,-	7,-	7,-	10,-	10,-	12,-	12,-		8,80	3,90*

einläufig:

• Deckenmontage

DK (Standard)

Deckenspanner aus Kunststoff
Art. Nr. 4520



DM

Deckenspanner aus Metall
Art. Nr. 4521

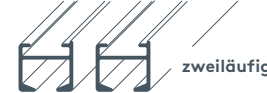



Unverbindlich empfohlene Verkaufspreise, inklusive MwSt. in CHF. Gültig ab 12/2021.

* vermindelter Rabatt

Preistabelle in CHF für Garnitur zweiläufig 455 TOP mit Standardzubehör

Deckenspanner aus Kunststoff (Art. Nr. 4520), Click-Gleiter (Art. Nr. 4822), Zwischenfeststeller (Art. Nr. 4277), Ösenfeststeller (Art. Nr. 4722) und Enddeckel (Art. Nr. 4523)

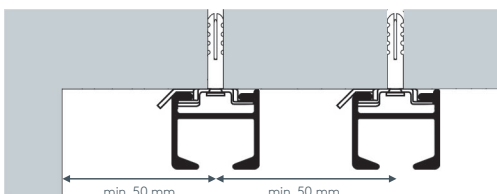
Art. Nr. 455/2											Aufzahlung		
Jede Länge in cm bis	Anzahl der Träger Anzahl der Gleiter		 zweiläufig									Art. Nr. AUFPRROLL	Art. Nr. ALU-RAL
			WEIS, SCHW, ALU weiß, schwarz, alu		NIMT nickel matt		EDEL edelstahl-optik		CHROM chrom				
			Decken- montage DK (Standard)	Decken- montage DM	Decken- montage DK (Standard)	Decken- montage DM	Decken- montage DK (Standard)	Decken- montage DM	Decken- montage DK (Standard)	Decken- montage DM			
	Anzahl der Roller Roller 4330 mit Haken 4806 Sonder- farbe RAL												
100 cm	8	32	66,-	79,-	82,-	95,-	114,-	127,-	135,-	148,-	32	81,40	38,50*
120 cm	10	38	74,-	90,-	92,-	108,-	130,-	146,-	157,-	173,-	38	99,00	46,20*
140 cm	12	44	82,-	101,-	101,-	120,-	146,-	165,-	178,-	197,-	44	114,40	53,90*
160 cm	12	50	88,-	108,-	111,-	130,-	162,-	181,-	199,-	218,-	50	129,80	61,60*
180 cm	14	56	96,-	119,-	122,-	144,-	178,-	200,-	221,-	244,-	56	147,40	69,30*
200 cm	16	64	104,-	130,-	132,-	157,-	196,-	221,-	242,-	268,-	64	162,80	77,00*
220 cm	16	70	111,-	136,-	141,-	167,-	210,-	236,-	263,-	288,-	70	178,20	84,70*
240 cm	18	76	119,-	148,-	151,-	180,-	228,-	256,-	284,-	312,-	76	195,80	92,40*
260 cm	20	82	127,-	159,-	162,-	194,-	244,-	276,-	306,-	338,-	82	211,20	100,10*
280 cm	20	88	133,-	165,-	170,-	202,-	260,-	292,-	327,-	359,-	88	228,80	107,80*
300 cm	22	96	141,-	176,-	181,-	216,-	276,-	311,-	348,-	383,-	96	244,20	115,50*
320 cm	24	102	148,-	186,-	191,-	229,-	292,-	330,-	368,-	407,-	102	259,60	123,20*
340 cm	24	108	154,-	192,-	200,-	239,-	308,-	346,-	389,-	428,-	108	277,20	130,90*
360 cm	26	114	164,-	205,-	210,-	252,-	325,-	367,-	412,-	453,-	114	292,60	138,60*
380 cm	28	120	170,-	215,-	221,-	266,-	341,-	386,-	432,-	477,-	120	308,00	146,30*
400 cm	28	128	176,-	221,-	229,-	274,-	357,-	402,-	453,-	498,-	128	325,60	154,00*
420 cm	30	134	184,-	232,-	240,-	288,-	373,-	421,-	474,-	522,-	134	341,00	161,70*
440 cm	32	140	192,-	244,-	250,-	301,-	389,-	440,-	496,-	548,-	140	356,40	169,40*
460 cm	32	146	199,-	250,-	260,-	311,-	405,-	456,-	517,-	568,-	146	374,00	177,10*
480 cm	34	152	207,-	261,-	269,-	324,-	421,-	476,-	538,-	592,-	152	389,40	184,80*
500 cm	36	160	215,-	272,-	280,-	338,-	439,-	496,-	559,-	616,-	160	404,80	192,50*
520 cm	36	166	221,-	279,-	288,-	346,-	453,-	511,-	580,-	637,-	166	422,40	200,20*
540 cm	38	172	229,-	290,-	300,-	360,-	471,-	532,-	600,-	661,-	172	437,80	207,90*
560 cm	40	178	237,-	301,-	309,-	373,-	487,-	551,-	623,-	687,-	178	455,40	215,60*
580 cm	40	184	244,-	308,-	319,-	383,-	503,-	567,-	644,-	708,-	184	470,80	223,30*
600 cm	42	192	252,-	319,-	328,-	396,-	519,-	586,-	664,-	732,-	192	486,20	231,00*
je weitere 20 cm			8,-	8,-	10,-	10,-	16,-	16,-	21,-	21,-	17,60 7,70*		

zweiläufig:

• Deckenmontage

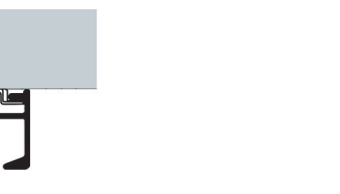
DK (Standard)

Deckenspanner aus Kunststoff
Art. Nr. 4520



DM

Deckenspanner aus Metall
Art. Nr. 4521



Unverbindlich empfohlene Verkaufspreise, inklusive MwSt. in CHF. Gültig ab 12/2021.

* vermindelter Rabatt



TOP

455



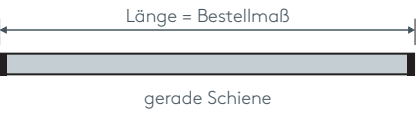
Version 12.21

Aufzahlungen

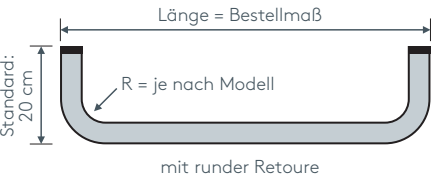
	Art. Nr.	Bezeichnung	CHF
	4537 4538	Runde Retoure (bis 30 cm) Standard-Retourenlänge 20 cm Standardinnenradius R = 15 cm, 90° Winkel runde Retoure links, per Stk. runde Retoure rechts, per Stk.	 31,90 31,90
	4540	Rundbogen einläufig Standardinnenradius R = 15 cm, 90° Winkel (mögliche Radien siehe Technikteil) Innen- oder Außenrundbogen per Bogen	 52,80
	4541	Rundbogen zweiläufig Standardinnenradius R = 15 cm, 90° Winkel (mögliche Radien siehe Technikteil) Innen- oder Außenrundbogen per 2-lfg. Bogen	 84,70
	4528	Horizontalbogen einläufig Segmentbogen lt. Schablone und größere Radien Grundpreis bis 6 m Schienenlänge, per Anlage Grundpreis bis 12 m Schienenlänge per Anlage	 176,00 264,00
	4517	Erkerbogen einläufig Beliebiger Verlauf – Biegungen zwischen geraden Segmenten mit Standardinnenradius R = 15 cm lt. Schablone jeder beliebige Winkel möglich per Einzelbiegung	 61,60
	6499	Gehrungsschnitt einläufig Innen- oder Außengehrung, Standard 90° jeder beliebige Winkel von 90-180° möglich (bitte Skizze beilegen) per Gehrung (zwei Schnitte)	 34,10

Schiene in chrom ist nicht biegbar.

Maßanleitung



Tipp: Bei Aluschienen von Wand zu Wand ergibt sich die Länge = Mauerlichte abzüglich 1 cm Luft.



Bestellangaben

1. Art. Nr.	455/1 oder 455/2
2. Länge	in cm
3. Schienenfarbe	WEIS weiß RAL 9016 SCHW schwarz RAL 9005 ALU alu natur eloxiert NIMT nickel matt EDEL edelstahl-optik CHRO verchromt RAL RAL-Sonderlackierung*
4. Deckenmontage	Typ DK (Standard) oder DM
5. Gleiter	Standard: Click-Gleiter Art. Nr. 4822 oder Gleiter nach Wunsch (Art. Nr. bekannt geben)

EXTRAS GEGEN AUFZAHLUNG

6. RAL-Sonderlackierung*	RAL-Nr. bekannt geben
7. Roller mit Metallhaken	Art. Nr. AUFPRROLL
8. Biegung	runde Retoure, Rundbogen, Horizontal- oder Erkerbogen (Farbe chrom nicht biegbar)
9. Gehrung	Art. Nr. 6499

* RAL-Sonderlackierung: Pulverbeschichtung lt. gültiger RAL-Karte. ACHTUNG längere Lieferzeiten! Kunststoffteile werden nicht sonderlackiert geliefert.

Unverbindlich empfohlene Verkaufspreise, inklusive MwSt. in CHF. Gültig ab 12/2021.

Einzelteile 455 TOP

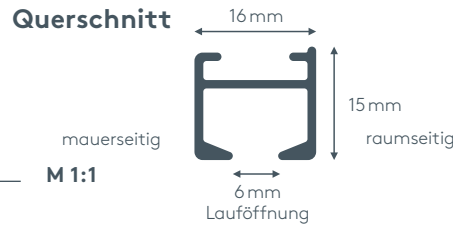
	Art. Nr.	Bezeichnung	CHF
	455STG 455STGABG	Profil 455 TOP Aluminium, ohne Ausklinkung, ohne Zubehör weiß, schwarz oder alu Lagerlänge 6 m, per Lfm. abgelängt nach Maß, per Lfm.	 13,60 16,40
	455STG 455STGABG	nickel matt Lagerlänge 6 m, per Lfm. abgelängt nach Maß, per Lfm.	 18,10 21,80
	455STG 455STGABG	edelstahl-optik Lagerlänge 6 m, per Lfm. abgelängt nach Maß, per Lfm.	 34,10 41,00
	455STG 455STGABG	verchromt Lagerlänge 6 m, per Lfm. abgelängt nach Maß, per Lfm.	 50,00 59,80
	4726	Profilverbinder 455 TOP Metall per Stk.	 6,70
	4523	Enddeckel 455 TOP Kunststoff weiß, schwarz oder grau per Stk.	 0,90
	4523	edelstahl-optik per Stk.	1,50
	4520	Deckenspanner 455 TOP Kunststoff, weiß per Stk.	1,60
	4521	Deckenspanner 455 TOP Metall, alu per Stk.	4,40

INFO: Zubehör siehe Technikteil.




1.3 A 455/W TOP ONDA

SCHLEUDERSCHIENE für WELLENVORHANG




Produktmerkmale

- Formschöne Deckenvorhangschiene geeignet für mittelschwere Vorhänge bis max. 5 kg Vorhangsgesamtgewicht
- ONDA Gleiterschnur mit X-Ösengleiter passend zur Schienenfarbe in weiß, grau oder schwarz, Auswahl laut Abbildungen
- Montage nur an die Decke
- Schiene einläufig, standardmäßig in weiß pulverbeschichtet RAL 9016, schwarz pulverbeschichtet RAL 9005, alu natur eloxiert, nickel matt geschliffen und eloxiert, edelstahl-optik geschliffen und lackiert, verchromt
- Pulverbeschichtet in beliebiger RAL-Farbe (Art. Nr. ALU-RAL) gegen Aufzahlung
- Ohne Ausklinkung, Abweichung auf Wunsch
- Schienen über 6 m Länge werden mittig geteilt, abweichende Teilung auf Wunsch
- Standardzubehör: Deckenspanner aus Kunststoff (Art. Nr. 4520), ONDA Gleiterschnur mit X-Ösengleiter und 8 cm Gleiterabstand (Art. Nr. 9100-99), ONDA Stechhaken (Art. Nr. W55080), ONDA Endbügel (Art. Nr. W55090) und Enddeckel (Art. Nr. 4523) passend zur Schienenfarbe
- Auf Wunsch ohne Aufzahlung mit ONDA Gleiterschnur mit X-Ösengleiter und 6 cm Abstand (Art. Nr. 9100-70)
- Rundbögen, Erker- und Segmentbögen, Gehrungen gegen Aufzahlung möglich
- Profil in der Farbe chrom ist nicht biegbar



Preistabelle in CHF für Garnitur einläufig 455/W TOP ONDA mit Standardzubehör

Deckenspanner aus Kunststoff (Art. Nr. 4520), ONDA Gleiterschnur mit X-Ösengleiter und 8 cm Gleiterabstand (Art. Nr. 9100-99), ONDA Stechhaken (Art. Nr. W55080), ONDA Endbügel (Art. Nr. W55090) und Enddeckel (Art. Nr. 4523)

Jede Länge in cm bis	Anzahl der Träger	 einläufig 455/W								Aufzahlung	mögliche Dekorationsbreiten (mit 8 cm Gleiterschnur)	Anzahl Gleiter	Anzahl Stechhaken	
		WEIS, SCHW, ALU weiß, schwarz, alu		NIMT nickel matt		EDEL edelstahl-optik		CHROM chrom					Paket einteilig	Paket zweiteilig
		Decken- montage DK (Standard)	Decken- montage DM	Decken- montage DK (Standard)	Decken- montage DM	Decken- montage DK (Standard)	Decken- montage DM	Decken- montage DK (Standard)	Decken- montage DM					
100 cm	4	92,-	103,-	100,-	111,-	116,-	127,-	127,-	138,-	19,30*	40 cm	6	8	10
120 cm	5	96,-	111,-	106,-	120,-	125,-	140,-	140,-	154,-	23,10*	56 cm	8	10	12
140 cm	6	101,-	118,-	112,-	129,-	133,-	150,-	149,-	166,-	27,00*	72 cm	10	12	14
160 cm	6	106,-	123,-	119,-	135,-	143,-	159,-	162,-	179,-	30,80*	88 cm	12	14	16
180 cm	7	111,-	131,-	125,-	145,-	152,-	172,-	175,-	195,-	34,70*	104 cm	14	16	18
200 cm	8	116,-	138,-	132,-	154,-	162,-	184,-	186,-	208,-	38,50*	120 cm	16	18	20
220 cm	8	120,-	142,-	138,-	160,-	172,-	194,-	197,-	219,-	42,40*	136 cm	18	20	22
240 cm	9	125,-	151,-	143,-	168,-	180,-	205,-	207,-	232,-	46,20*	152 cm	20	22	24
260 cm	10	130,-	158,-	149,-	177,-	189,-	217,-	220,-	247,-	50,10*	168 cm	22	24	26
280 cm	10	136,-	164,-	157,-	185,-	199,-	226,-	232,-	260,-	53,90*	184 cm	24	26	28
300 cm	11	140,-	170,-	164,-	194,-	208,-	239,-	244,-	274,-	57,80*	200 cm	26	28	30
320 cm	12	144,-	177,-	170,-	203,-	218,-	251,-	256,-	289,-	61,60*	216 cm	28	30	32
340 cm	12	151,-	184,-	176,-	209,-	228,-	261,-	269,-	302,-	65,50*	232 cm	30	32	34
360 cm	13	156,-	192,-	181,-	218,-	236,-	272,-	280,-	317,-	69,30*	248 cm	32	34	36
380 cm	14	160,-	199,-	188,-	226,-	245,-	284,-	292,-	330,-	73,20*	264 cm	34	36	38
400 cm	14	164,-	202,-	194,-	233,-	255,-	293,-	301,-	340,-	77,00*	280 cm	36	38	40
420 cm	15	168,-	210,-	200,-	242,-	264,-	306,-	314,-	356,-	80,90*	296 cm	38	40	42
440 cm	16	175,-	219,-	207,-	251,-	274,-	318,-	327,-	371,-	84,70*	312 cm	40	42	44
460 cm	16	178,-	222,-	213,-	257,-	282,-	326,-	336,-	380,-	88,60*	328 cm	42	44	46
480 cm	17	184,-	232,-	220,-	267,-	292,-	339,-	349,-	397,-	92,40*	344 cm	44	46	48
500 cm	18	189,-	239,-	226,-	276,-	301,-	351,-	362,-	412,-	96,30*	360 cm	46	48	50
520 cm	18	194,-	244,-	232,-	282,-	309,-	359,-	373,-	423,-	100,10*	376 cm	48	50	52
540 cm	19	199,-	252,-	239,-	292,-	319,-	372,-	384,-	437,-	104,00*	392 cm	50	52	54
560 cm	20	204,-	259,-	245,-	300,-	328,-	383,-	396,-	451,-	107,80*	408 cm	52	54	56
580 cm	20	208,-	263,-	252,-	307,-	338,-	393,-	408,-	463,-	111,70*	424 cm	54	56	58
600 cm	21	215,-	273,-	258,-	316,-	348,-	406,-	421,-	480,-	115,50*	440 cm	56	58	60
je weitere 20 cm		5,-	5,-	7,-	7,-	10,-	10,-	13,-	13,-	3,90*	456 cm	58	60	62

einläufig:

• Deckenmontage

DK (Standard)

Deckenspanner aus Kunststoff
Art. Nr. 4520

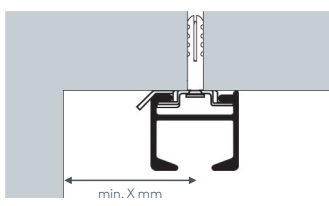


DM

Deckenspanner aus Metall
Art. Nr. 4521



• min. Wandabstand

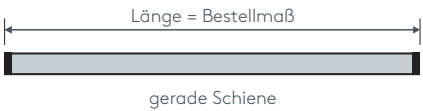


Stoffzugabe	X =
1:1,5	75 mm
1:1,75	80 mm
1:2,0	90 mm
1:2,25	100 mm
1:1,4	50 mm

Einzelteile 455 TOP ONDA

	Art. Nr.	Bezeichnung	CHF
	455STG 455STGABG	Profil 455 TOP Aluminium, ohne Ausklinkung, ohne Zubehör	13,60 16,40
	455STG 455STGABG	weiß, schwarz oder alu Lagerlänge 6 m, per Lfm. abgelängt nach Maß, per Lfm.	18,10 21,80
	455STG 455STGABG	nickel matt Lagerlänge 6 m, per Lfm. abgelängt nach Maß, per Lfm.	34,10 41,00
	455STG 455STGABG	edelstahl-optik Lagerlänge 6 m, per Lfm. abgelängt nach Maß, per Lfm.	50,00 59,80
	4726	Profilverbinder 455 TOP Metall per Stk.	6,70
	4523	Enddeckel 455 TOP Kunststoff	0,90
	4523	weiß, schwarz oder grau per Stk.	
	4520	edelstahl-optik per Stk.	1,50
	4520	Deckenspanner 455 TOP Kunststoff weiß, grau oder schwarz per Stk.	1,60
	4521	Deckenspanner 455 TOP Metall, alu per Stk.	4,40

Maßanleitung



Tipp: Bei Aluschienen von Wand zu Wand ergibt sich die Länge = Mauerlichte abzüglich 1 cm Luft.

Bestellangaben

1. Art. Nr.	455/W
2. Länge	in cm
3. Schienenfarbe	WEIS weiß RAL 9016 SCHW schwarz RAL 9005 ALU alu natur eloxiert NIMT nickel matt EDEL edelstahl-optik CHRO verchromt RAL RAL-Sonderlackierung*
4. Deckenmontage	Typ DK (Standard) oder DM
5. Gleiter	Standard: 9100-99 ONDA Gleiterschnur 8 cm optional 9100-70 ONDA Gleiterschnur 6 cm
6. Paket	einteilig rechts oder links, oder zweiteilig

	Art. Nr.	Bezeichnung	CHF
	9100-99	ONDA Gleiterschnur X-Ösengleiter Gleiterabstand 8 cm weiß, grau oder schwarz per Gleiter	0,80
		VPE 50 Lfm. 630 Gleiter VPE 100 Lfm. 1250 Gleiter	
	9100-70	ONDA Gleiterschnur X-Ösengleiter Gleiterabstand 6 cm weiß, grau oder schwarz per Gleiter	0,80
		VPE 50 Lfm. 840 Gleiter VPE 100 Lfm. 1670 Gleiter	
	W55080	ONDA Stechhaken einfach weiß, grau oder schwarz per Stk.	0,20
	W55090	ONDA Endbügel weiß, grau oder schwarz per Paar	1,30


EXTRAS GEGEN AUFAZZHLUNG

7. RAL-Sonderlackierung*	RAL-Nr. bekannt geben
8. Biegung	Rundbogen, Horizontal- oder Erkerbogen (Farbe chrom nicht biegbar)
9. Gehrung	Art. Nr. 6499





* RAL-Sonderlackierung: Pulverbeschichtung lt. gültiger RAL-Karte. ACHTUNG längere Lieferzeiten! Kunststoffteile werden nicht sonderlackiert geliefert.

TOP ONDA

455/W




Aufzahlungen

	Art. Nr.	Bezeichnung	CHF
	4540	Rundbogen einläufig Standardinnenradius R = 20 cm, 90° Winkel (weitere mögliche Radien: 21, 22, 23, 24, 25, 26, 27, 28, 29, 30 cm) Innen- oder Außenrundbogen per Bogen	52,80
	4528	Horizontalbogen einläufig Segmentbogen lt. Schablone und größere Radien Grundpreis bis 6 m Schienenlänge, per Anlage Grundpreis bis 12 m Schienenlänge per Anlage	176,00 264,00
	4517	Erkerbogen einläufig Beliebiger Verlauf - Biegungen zwischen geraden Segmenten mit Standardinnenradius R = 20 cm lt. Schablone jeder beliebige Winkel möglich per Einzelbiegung	61,60
	6499	Gehungsschnitt einläufig Innen- oder Außengehrung, Standard 90° jeder beliebige Winkel von 90-180° möglich (bitte Skizze beilegen) per Gehrung (zwei Schnitte)	33,50

Schiene in chrom ist nicht biegbar.

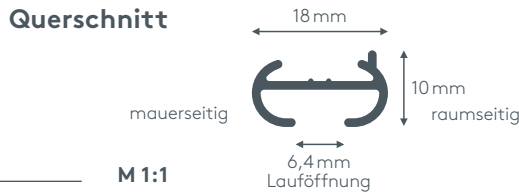
Bedienung mit Schleuderstab



	Art. Nr.	Bezeichnung	CHF
	DOMO	Schleuderstab „DOMO“ ø 8 mm Länge 100 cm weiß, alu, edelstahl-optik chrom Länge 125 cm weiß, alu, edelstahl-optik chrom	per Stk. per Stk. per Stk. per Stk. 24,00 32,60 33,20 45,60

1.4 499 MINI

SCHLEUDERSCHIENE



Produktmerkmale

- Flache und formschöne Schiene mit abgerundeten Kanten geeignet für leichte Vorhänge bis max. 5 kg Vorhangsgesamtgewicht
- Schleuderschiene für die Sichtmontage auf Beton oder Holz (nur Deckenmontage möglich)
- Schiene ein- oder zweiläufig, in weiß RAL 9016 oder alu natur eloxiert
- Pulverbeschichtet in beliebiger RAL-Farbe (Art. Nr. ALU-RAL) gegen Aufzahlung
- Ausklinkung für Feststeller rechts, abweichende Position auf Wunsch
- Schienen über 6 m Länge werden mittig geteilt, abweichende Teilung auf Wunsch
- Standardzubehör: Deckenspanner aus Kunststoff (Art. Nr. 4990), Enddeckel (Art. Nr. 4991), Click-Ösengleiter mit Queröse (Art. Nr. 4830), Zwischenfeststeller (Art. Nr. 4277) und Ösenfeststeller (Art. Nr. 4722)
- Auf Wunsch mit Twist-Gleitern (Art. Nr. 4922), Click-Gleitern (Art. Nr. 4822), Click-Gleitern mit drehbarer Öse (Art. Nr. 4828), X-Gleitern Teflon (Art. Nr. 4824), X-Gleitern Teflon mit drehbarer Öse (Art. Nr. 4825), Klixi-Drehgleitern (Art. Nr. 4826), Ösen-Gleitern mit Kunststoffhaken (Art. Nr. 4263 und 4803) erhältlich, siehe Technikteil
- Runde Retouren, Rundbögen, Bögen für Dachschrägen, Horizontal- oder Vertikalbögen, Erkerbögen, Gehrungen gegen Aufzahlung möglich



Preistabelle in CHF für Garnitur 499 MINI mit Zubehör

Jede Länge in cm bis	Art. Nr. 499/1				Aufzahlung
	Anzahl der Träger	Anzahl der Gleiter	einläufig WEISS oder ALU		Art. Nr. ALU-RAL
			Deckenmontage DK (Standard)	Deckenmontage DM	Sonderfarbe RAL
100 cm	4	16	36,-	46,-	17,50
120 cm	5	19	39,-	52,-	21,00
140 cm	6	22	42,-	57,-	24,50
160 cm	6	25	46,-	61,-	28,00
180 cm	7	28	49,-	67,-	31,50
200 cm	8	32	53,-	73,-	35,00
220 cm	8	35	56,-	76,-	38,50
240 cm	9	38	59,-	82,-	42,00
260 cm	10	41	63,-	88,-	45,50
280 cm	10	44	66,-	91,-	49,00
300 cm	11	48	70,-	98,-	52,50
320 cm	12	51	73,-	103,-	56,00
340 cm	12	54	76,-	106,-	59,50
360 cm	13	57	80,-	113,-	63,00
380 cm	14	60	83,-	118,-	66,50
400 cm	14	64	87,-	122,-	70,00
420 cm	15	67	90,-	128,-	73,50
440 cm	16	70	93,-	133,-	77,00
460 cm	16	73	97,-	137,-	80,50
480 cm	17	76	100,-	143,-	84,00
500 cm	18	80	104,-	149,-	87,50
520 cm	18	83	107,-	152,-	91,00
540 cm	19	86	110,-	158,-	94,50
560 cm	20	89	114,-	164,-	98,00
580 cm	20	92	117,-	167,-	101,50
600 cm	21	96	120,-	173,-	105,00
je weitere 20 cm			4,-		3,50

Jede Länge in cm bis	Art. Nr. 499/2				Aufzahlung
	Anzahl der Träger	Anzahl der Gleiter	zweiläufig WEISS oder ALU		Art. Nr. ALU-RAL
			Deckenmontage DK (Standard)	Deckenmontage DM	Sonderfarbe RAL
8	32		64,-	84,-	35,00
10	38		71,-	96,-	42,00
12	44		78,-	108,-	49,00
12	50		85,-	115,-	56,00
14	56		91,-	126,-	63,00
16	64		98,-	138,-	70,00
16	70		105,-	145,-	77,00
18	76		112,-	157,-	84,00
20	82		118,-	168,-	91,00
20	88		125,-	175,-	98,00
22	96		132,-	187,-	105,00
24	102		138,-	198,-	112,00
24	108		145,-	205,-	119,00
26	114		152,-	217,-	126,00
28	120		159,-	229,-	133,00
28	128		165,-	235,-	140,00
30	134		172,-	247,-	147,00
32	140		179,-	259,-	154,00
32	146		185,-	265,-	161,00
34	152		192,-	277,-	168,00
36	160		199,-	289,-	175,00
36	166		206,-	296,-	182,00
38	172		212,-	307,-	189,00
40	178		219,-	319,-	196,00
40	184		226,-	326,-	203,00
42	192		232,-	337,-	210,00
			7,-		7,00

einläufig:

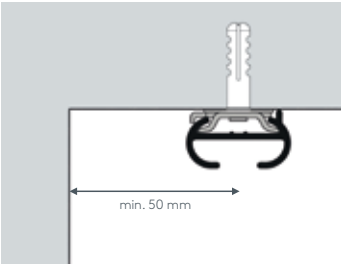
• Deckenmontage

DK (Standard)

Deckenspanner aus Kunststoff
Art. Nr. 4990

DM

Deckenspanner aus Metall
Art. Nr. 4521



zweiläufig:

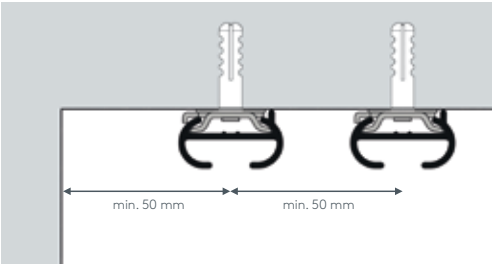
• Deckenmontage

DK (Standard)

Deckenspanner aus Kunststoff
Art. Nr. 4990

DM

Deckenspanner aus Metall
Art. Nr. 4521



MINI

499



Aufzahlungen Biegungen

	Art. Nr.	Bezeichnung	CHF
	4537 4538	Runde Retoure (bis 30 cm) Standard-Retourenlänge 12 cm Standardinnenradius R = 8 cm, 90° Winkel runde Retoure links, per Stk. runde Retoure rechts, per Stk.	29,00 29,00
	4540	Rundbogen einläufig Standardinnenradius R = 8 cm, 90° Winkel Innen- oder Außenrundbogen per Bogen	48,00
	4541	Rundbogen zweiläufig Standardinnenradius R = 8 cm, 90° Winkel Innen- oder Außenrundbogen per 2-lfg. Bogen	77,00
	4528	Horizontalbogen Segmentbogen lt. Schablone und größere Radien Grundpreis bis 6 m Schienenlänge, per Anlage Grundpreis bis 12 m Schienenlänge, per Anlage	160,00 240,00
	4517	Erkerbogen Beliebiger Verlauf – Biegungen zwischen geraden Segmenten mit Standardinnenradius R = 8 cm lt. Schablone jeder beliebige Winkel möglich per Einzelbiegung	56,00
	4551	Vertikalbogen Fenster- und Gewölbebogen lt. Schablone und größere Radien Grundpreis bis 6 m Schienenlänge, per Anlage Grundpreis bis 12 m Schienenlänge, per Anlage	160,00 240,00
	4536	Bogen für Dachschräge einläufig Standardinnenradius R = 8 cm jeder beliebige Winkel möglich per Einzelbiegung	48,00

Aufzahlung Gehrung

	Art. Nr.	Bezeichnung	CHF
	6499	Gehrungsschnitt Innen- oder Außengehrung, Standard 90° jeder beliebige Winkel von 90-180° möglich (bitte Skizze beilegen) per Gehrung (zwei Schnitte)	31,00

Einzelteile 499 MINI

	Art. Nr.	Bezeichnung	CHF
	499STG 499STGABG	Profil 499 MINI Aluminium, weiß oder alu ohne Ausklinkung, ohne Zubehör Lagerlänge 6 m, per lfm abgelängt nach Maß, per lfm	9,00 10,90
	4993	Profilverbinder 499 MINI Stahl, verzinkt per Stk.	5,80
	4991	Enddeckel 499 MINI Kunststoff, weiß oder grau per Stk.	2,00
	4990	Deckenspanner 499 MINI Kunststoff, weiß per Stk.	1,50
	4521	Deckenspanner 499 MINI Metall, alu per Stk.	4,00

INFO: Zubehör siehe Technikteil.

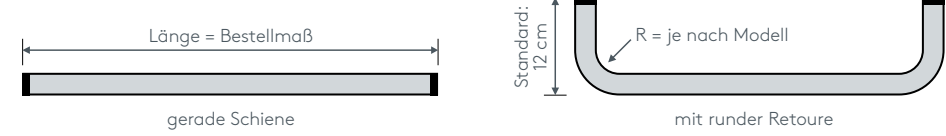
Bestellangaben

1. Art. Nr.	499/1 oder 499/2
2. Länge	in cm
3. Schienenfarbe WEIS	weiß RAL 9016
ALU	alu natur eloxiert
RAL	RAL-Sonderlackierung*
4. Deckenmontage	Typ DK (Standard) oder DM
5. Gleiter	Standard: Click-Ösengleiter Art. Nr. 4830 oder Gleiter nach Wunsch (Art. Nr. bekannt geben)

EXTRAS GEGEN AUFZAHLUNG	
6. RAL-Sonderlackierung*	RAL-Nr. bekannt geben
7. Biegung	runde Retoure, Rundbogen, Bogen für Dachschräge, Horizontal- oder Vertikalbogen, Erkerbogen
8. Gehrung	Art. Nr. 6499

* RAL-Sonderlackierung: Pulverbeschichtung lt. gültiger RAL-Karte. ACHTUNG längere Lieferzeiten! Kunststoffteile werden nicht sonderlackiert geliefert.

Maßanleitung



Tipp: Bei Aluschiene von Wand zu Wand ergibt sich die Länge = Mauerlichte abzüglich 1 cm Luft.

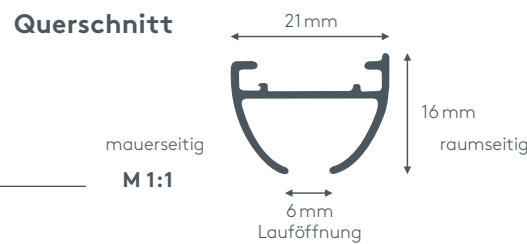
Unverbindlich empfohlene Verkaufspreise, inklusive MwSt. in CHF. Gültig ab 05/2016.



PREISUPDATE 2021
+10%
ab 01.08.2021

1.5 460 SPEED

SCHLEUDERSCHIENE







Produktmerkmale

- Halbrunde Schiene geeignet für leichte bis mittelschwere Vorhänge bis max. 11 kg Vorhangsgesamtgewicht
- Ab 5 kg Vorhanggewicht Roller mit Stahlachse (Art. Nr. 4330) und Metallhaken (Art. Nr. 4806) gegen Aufzahlung (Art. Nr. AUFPRROLL) empfohlen
- Montage nur an die Decke – auf Holz- oder Massivdecken
- Schiene ein- oder zweiläufig, standardmäßig in weiß pulverbeschichtet RAL 9016 oder alu natur eloxiert
- Pulverbeschichtet in beliebiger RAL-Farbe (Art. Nr. ALU-RAL) gegen Aufzahlung
- Ausklinkung für Feststeller rechts, abweichende Position auf Wunsch
- Schienen über 6 m Länge werden mittig geteilt, abweichende Teilung auf Wunsch
- Standardzubehör: Deckenspanner aus Metall (Art. Nr. 4510), Click-Ösengleiter mit Queröse (Art. Nr. 4830), Zwischenfeststeller (Art. Nr. 4277), Ösenfeststeller (Art. Nr. 4722) und Enddeckel (Art. Nr. 4502)
- Auf Wunsch mit Twist-Gleitern (Art. Nr. 4922), Click-Gleitern (Art. Nr. 4822), Click-Gleitern mit drehbarer Öse (Art. Nr. 4828), X-Gleitern Teflon (Art. Nr. 4824), X-Gleitern Teflon mit drehbarer Öse (Art. Nr. 4825), Klixi-Drehgleitern (Art. Nr. 4826), Ösen-Gleitern mit Kunststoffhaken (Art. Nr. 4263 und 4803) erhältlich, siehe Technikteil
- Runde Retouren, Rundbögen, Horizontal- und Erkerbögen, Gehrungen gegen Aufzahlung möglich



Preistabelle in CHF für Garnitur 460 SPEED mit Zubehör

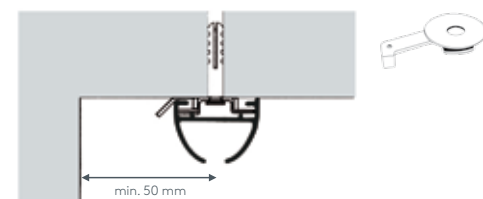
Jede Länge in cm bis	Art. Nr. 460/1			Aufzahlung	
	Anzahl der Träger	Anzahl der Gleiter	 einläufig WEISS oder ALU	Art. Nr. AUFPRROLL	Art. Nr. ALU-RAL
			Deckenmontage DM	Anzahl der Roller  Roller 4330 mit Haken 4806	Sonderfarbe RAL
100 cm	4	16	52,-	16	37,-
120 cm	5	19	57,-	19	45,-
140 cm	6	22	62,-	22	52,-
160 cm	6	25	67,-	25	59,-
180 cm	7	28	72,-	28	67,-
200 cm	8	32	77,-	32	74,-
220 cm	8	35	82,-	35	81,-
240 cm	9	38	88,-	38	89,-
260 cm	10	41	93,-	41	96,-
280 cm	10	44	98,-	44	104,-
300 cm	11	48	103,-	48	111,-
320 cm	12	51	108,-	51	118,-
340 cm	12	54	113,-	54	126,-
360 cm	13	57	118,-	57	133,-
380 cm	14	60	123,-	60	140,-
400 cm	14	64	128,-	64	148,-
420 cm	15	67	134,-	67	155,-
440 cm	16	70	139,-	70	162,-
460 cm	16	73	144,-	73	170,-
480 cm	17	76	149,-	76	177,-
500 cm	18	80	154,-	80	184,-
520 cm	18	83	159,-	83	192,-
540 cm	19	86	164,-	86	199,-
560 cm	20	89	169,-	89	207,-
580 cm	20	92	175,-	92	214,-
600 cm	21	96	180,-	96	221,-
je weitere 20 cm			5,-		3,50

Anzahl der Träger	Anzahl der Gleiter	Art. Nr. 460/2		Aufzahlung	
		 zweiläufig WEISS oder ALU	Deckenmontage DM	Art. Nr. AUFPRROLL	Art. Nr. ALU-RAL
				Anzahl der Roller  Roller 4330 mit Haken 4806	Sonderfarbe RAL
8	32		96,-	32	74,-
10	38		106,-	38	90,-
12	44		116,-	44	104,-
12	50		126,-	50	118,-
14	56		136,-	56	134,-
16	64		146,-	64	148,-
16	70		156,-	70	162,-
18	76		166,-	76	178,-
20	82		176,-	82	192,-
20	88		186,-	88	208,-
22	96		196,-	96	222,-
24	102		206,-	102	236,-
24	108		216,-	108	252,-
26	114		226,-	114	266,-
28	120		236,-	120	280,-
28	128		246,-	128	296,-
30	134		256,-	134	310,-
32	140		266,-	140	324,-
32	146		276,-	146	340,-
34	152		286,-	152	354,-
36	160		296,-	160	368,-
36	166		306,-	166	384,-
38	172		316,-	172	398,-
40	178		326,-	178	414,-
40	184		336,-	184	428,-
42	192		346,-	192	442,-
			10,-		7,00

einläufig:

• Deckenmontage DM

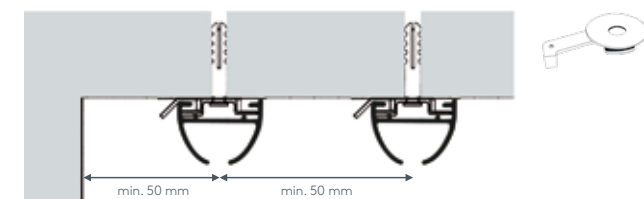
Deckenspanner aus Metall Art. Nr. 4510



zweiläufig:

• Deckenmontage DM

Deckenspanner aus Metall Art. Nr. 4510



SPEED
460



Aufzahlungen

	Art. Nr.	Bezeichnung	CHF
einläufig	4537 4538	Runde Retoure (bis 30 cm) Standard-Retourenlänge 20 cm Standardinnenradius R = 14 cm, 90° Winkel	
zweiläufig		runde Retoure links, per Stk. runde Retoure rechts, per Stk.	29,00 29,00
Innenrundbogen Außenrundbogen	4540	Rundbogen einläufig Standardinnenradius R = 14 cm, 90° Winkel Innen- oder Außenrundbogen per Bogen	48,00
Innenrundbogen Außenrundbogen	4541	Rundbogen zweiläufig Standardinnenradius R = 14 cm, 90° Winkel Innen- oder Außenrundbogen per 2-lfg. Bogen	77,00
	4528	Horizontalbogen Segmentbogen lt. Schablone und größere Radien Grundpreis bis 6 m Schienenlänge, per Anlage Grundpreis bis 12 m Schienenlänge, per Anlage	160,00 240,00
Erkerbogen mit vier Einzelbiegungen	4517	Erkerbogen Beliebiger Verlauf – Biegungen zwischen geraden Segmenten mit Standardinnenradius R = 14 cm lt. Schablone jeder beliebige Winkel möglich per Einzelbiegung	56,00
Innengehrung Außengehrung	6499	Gehrungsschnitt Innen- oder Außengehrung, Standard 90° jeder beliebige Winkel von 90–180° möglich (bitte Skizze beilegen) per Gehrung (zwei Schnitte)	31,00

Einzelteile 460 SPEED

	Art. Nr.	Bezeichnung	CHF
21mm 16mm	460STG 460STGABG	Profil 460 SPEED Aluminium, weiß oder alu, ohne Ausklinkung, ohne Zubehör Lagerlänge 6 m, per lfm abgelängt nach Maß, per lfm	10,80 12,40
	4503	Profilverbinder 460 SPEED Metall per Stk.	24,00
	4502	Enddeckel 460 SPEED Kunststoff, weiß oder grau per Stk.	5,60
	4510	Deckenspanner 460 SPEED Metall, alu per Stk.	4,00

INFO: Zubehör siehe Technikteil.

Bestellangaben

1. Art. Nr.

460/1 oder 460/2

2. Länge

in cm

3. Schienenfarbe WEIS

weiß RAL 9016

ALU

alu natur eloxiert

RAL

RAL-Sonderlackierung*

4. Deckenmontage

Typ DM

5. Gleiter

Standard: Click-Ösengleiter Art. Nr. 4830

oder Gleiter nach Wunsch (Art. Nr. bekannt geben)

EXTRAS GEGEN AUFZAHLUNG

6. RAL-Sonderlackierung*

RAL-Nr. bekannt geben

7. Roller mit Metallhaken

Art. Nr. AUFPRROLL

8. Biegung

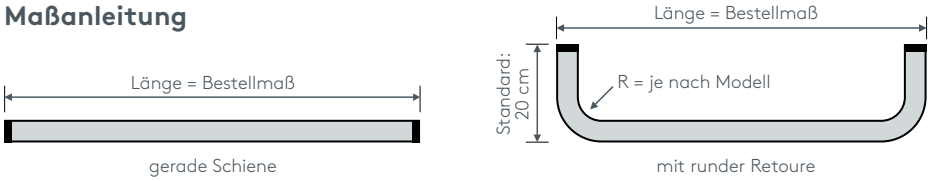
runde Retoure, Rundbogen, Horizontal- oder Erkerbogen

9. Gehrung

Art. Nr. 6499

* RAL-Sonderlackierung: Pulverbeschichtung lt. gültiger RAL-Karte. ACHTUNG längere Lieferzeiten! Kunststoffteile werden nicht sonderlackiert geliefert.

Maßanleitung



Tipp: Bei Aluschiene von Wand zu Wand ergibt sich die Länge = Mauerlichte abzüglich 1 cm Luft.

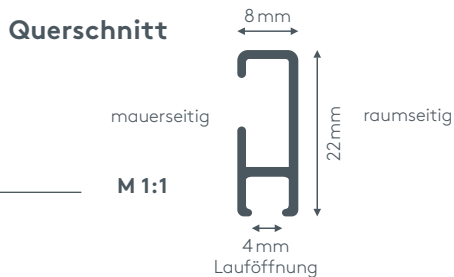
Unverbindlich empfohlene Verkaufspreise, inklusive MwSt. in CHF. Gültig ab 05/2016.

PREISUPDATE 2021
+10%
ab 01.08.2021




1.6 417 BASIC

SCHLEUDERSCHIENE





Produktmerkmale

- Schiene geeignet für leichte Vorhänge bis max. 5 kg Vorhangsgesamtgewicht
- Montage an die Decke oder an die Wand
- Schiene ein- oder zweiläufig, standardmäßig in weiß pulverbeschichtet RAL 9016 oder alu natur eloxiert
- Pulverbeschichtet in beliebiger RAL-Farbe (Art. Nr. ALU-RAL) gegen Aufzahlung
- Ausklinkung für Feststeller rechts, abweichende Position auf Wunsch
- Schienen über 6 m Länge werden mittig geteilt, abweichende Teilung auf Wunsch
- Standardzubehör: Montagematerial für Decke oder Wand, Click-Ösengleiter mit Queröse (Art. Nr. 4834), Zwischenfeststeller (Art. Nr. 4365), Ösenfeststeller (Art. Nr. 4721) und Enddeckel (Art. Nr. 4354)
- Auf Wunsch mit X-Ösengleitern mit Queröse (Art. Nr. 4838), Click-Gleitern (Art. Nr. 4821), Click-Gleitern mit drehbarer Öse (Art. Nr. 4827), Klixi-Drehgleitern (Art. Nr. 4829), Ösen-Gleitern mit Kunststoffhaken (Art. Nr. 4361 und 4803) ohne Aufzahlung erhältlich, siehe Technikteil
- Runde Retouren, Rundbögen, Horizontal- und Erkerbögen, Gehrungen gegen Aufzahlung möglich



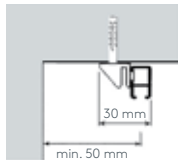
Preistabelle in CHF für Garnitur 417 BASIC mit Zubehör

Jede Länge in cm bis	Art. Nr. 417/1						Aufzahlung
	Anzahl der Träger	Anzahl der Gleiter	 einläufig WEISS oder ALU				Art. Nr. ALU-RAL
			Deckenmontage DK	Wandmontage WK	Wandmontage WL	Wandmontage WM	Sonderfarbe RAL
100 cm	3	16	50,-	53,-	58,-	79,-	17,50
120 cm	3	19	55,-	58,-	63,-	84,-	21,00
140 cm	3	22	59,-	62,-	67,-	88,-	24,50
160 cm	4	25	63,-	67,-	73,-	101,-	28,00
180 cm	4	28	68,-	72,-	78,-	106,-	31,50
200 cm	4	32	72,-	76,-	82,-	110,-	35,00
220 cm	4	35	77,-	81,-	87,-	115,-	38,50
240 cm	5	38	81,-	86,-	94,-	129,-	42,00
260 cm	5	41	85,-	90,-	98,-	133,-	45,50
280 cm	5	44	90,-	95,-	103,-	138,-	49,00
300 cm	6	48	94,-	100,-	109,-	151,-	52,50
320 cm	6	51	99,-	105,-	114,-	156,-	56,00
340 cm	6	54	103,-	109,-	118,-	160,-	59,50
360 cm	6	57	107,-	113,-	122,-	164,-	63,00
380 cm	7	60	112,-	119,-	130,-	179,-	66,50
400 cm	7	64	116,-	123,-	134,-	183,-	70,00
420 cm	7	67	121,-	128,-	139,-	188,-	73,50
440 cm	8	70	125,-	133,-	145,-	201,-	77,00
460 cm	8	73	130,-	138,-	150,-	206,-	80,50
480 cm	8	76	134,-	142,-	154,-	210,-	84,00
500 cm	8	80	138,-	146,-	158,-	214,-	87,50
520 cm	9	83	143,-	152,-	166,-	229,-	91,00
540 cm	9	86	147,-	156,-	170,-	233,-	94,50
560 cm	9	89	152,-	161,-	175,-	238,-	98,00
580 cm	10	92	156,-	166,-	181,-	251,-	101,50
600 cm	10	96	160,-	170,-	185,-	255,-	105,00
je weitere 20 cm			5,-				3,50

Jede Länge in cm bis	Art. Nr. 417/2				Aufzahlung
	Anzahl der Träger	Anzahl der Gleiter	 zweiläufig WEISS oder ALU		Art. Nr. ALU-RAL
			Deckenmontage DZ	Wandmontage WZ	Sonderfarbe RAL
100 cm	3	32	103,-	118,-	35,00
120 cm	3	38	112,-	127,-	42,00
140 cm	3	44	122,-	137,-	49,00
160 cm	4	50	131,-	151,-	56,00
180 cm	4	56	141,-	161,-	63,00
200 cm	4	64	150,-	170,-	70,00
220 cm	4	70	160,-	180,-	77,00
240 cm	5	76	169,-	194,-	84,00
260 cm	5	82	179,-	204,-	91,00
280 cm	5	88	188,-	213,-	98,00
300 cm	6	96	198,-	228,-	105,00
320 cm	6	102	207,-	237,-	112,00
340 cm	6	108	217,-	247,-	119,00
360 cm	6	114	226,-	256,-	126,00
380 cm	7	120	235,-	270,-	133,00
400 cm	7	128	245,-	280,-	140,00
420 cm	7	134	254,-	289,-	147,00
440 cm	8	140	264,-	304,-	154,00
460 cm	8	146	273,-	313,-	161,00
480 cm	8	152	283,-	323,-	168,00
500 cm	8	160	292,-	332,-	175,00
520 cm	9	166	302,-	347,-	182,00
540 cm	9	172	311,-	356,-	189,00
560 cm	9	178	321,-	366,-	196,00
580 cm	10	184	330,-	380,-	203,00
600 cm	10	192	340,-	390,-	210,00
je weitere 20 cm			10,-		7,00

einläufig:

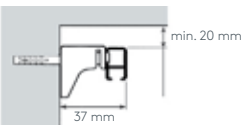
- Deckenmontage DK Deckenträger 4081



- Wandmontage

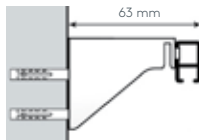
WK (Standard)

Wandträger 4082



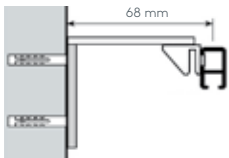
WL

Wandträger 4084



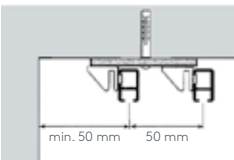
WM

Wandträger 4143/6 mit Deckenträger 4081



zweiläufig:

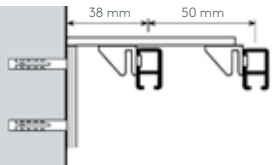
- Deckenmontage DZ Deckenträger 4081/D



- Wandmontage

WZ

Wandträger 4143/8 mit 2 Deckenträgern 4081



Weitere Wandträger siehe Technikteil im Register „Einzelteile“.

BASIC

417



Aufzahlungen

	Art. Nr.	Bezeichnung	CHF
<div><div>einläufig</div><div>zweiläufig</div></div>	4537 4538	Runde Retoure (bis 30 cm) Standard-Retourenlänge 12 cm Standardinnenradius R = 10 cm, 90° Winkel runde Retoure links, per Stk. runde Retoure rechts, per Stk.	29,00 29,00
<div><div>Innenrundbogen</div><div>Außenrundbogen</div></div>	4540	Rundbogen einläufig Standardinnenradius R = 10 cm, 90° Winkel (mögliche Radien siehe Technikteil) Innen- oder Außenrundbogen per Bogen	48,00
<div><div>Innenrundbogen</div><div>Außenrundbogen</div></div>	4541	Rundbogen zweiläufig Standardinnenradius R = 10 cm, 90° Winkel (mögliche Radien siehe Technikteil) Innen- oder Außenrundbogen per 2-lfg. Bogen	77,00
<div><div>Horizontalbogen</div></div>	4528	Horizontalbogen Segmentbogen lt. Schablone und größere Radien Grundpreis bis 6 m Schienenlänge, per Anlage Grundpreis bis 12 m Schienenlänge, per Anlage	160,00 240,00
<div><div>Erkerbogen mit vier Einzelbiegungen</div></div>	4517	Erkerbogen Beliebiger Verlauf – Biegungen zwischen geraden Segmenten mit Standardinnenradius R = 10 cm lt. Schablone jeder beliebige Winkel möglich per Einzelbiegung	56,00
<div><div>Innengehrung</div><div>Außengehrung</div></div>	6499	Gehrungsschnitt Innen- oder Außengehrung, Standard 90° jeder beliebige Winkel von 90–180° möglich (bitte Skizze beilegen) per Gehrung (zwei Schnitte)	31,00

Einzelteile 417 BASIC

	Art. Nr.	Bezeichnung	CHF
<div><div>8 mm</div><div>22 mm</div></div>	417STG 417STGABG	Profil 417 BASIC Aluminium, weiß oder alu, ohne Ausklinkung, ohne Zubehör Lagerlänge 6 m, per lfm abgelängt nach Maß, per lfm	11,90 14,30
<div><div>Profilverbinder 417 BASIC</div></div>	4381	Profilverbinder 417 BASIC Metall per Stk.	19,90
<div><div>Enddeckel 417 BASIC</div></div>	4354	Enddeckel 417 BASIC Kunststoff, weiß oder grau per Stk.	5,00
<div><div>Deckenträger einläufig 417 BASIC</div></div>	4081	Deckenträger einläufig 417 BASIC Kunststoff, weiß per Stk.	3,00
<div><div>Wandträger einläufig 417 BASIC</div></div>	4082	Wandträger einläufig 417 BASIC Kunststoff, weiß per Stk.	4,00
<div><div>Deckenträger zweiläufig 417 BASIC</div></div>	4081/D	Deckenträger zweiläufig 417 BASIC Kunststoff und Metall, weiß per Stk.	11,20
<div><div>Wandträger zweiläufig 417 BASIC</div></div>	4143/8	Wandträger zweiläufig 417 BASIC Metall, weiß oder grau ohne Deckenträger 4081 per Stk.	10,20

INFO: Zubehör siehe Technikteil.

Bestellangaben

1. Art. Nr.

417/1 oder 417/2

2. Länge

in cm

3. Schienenfarbe WEIS

weiß RAL 9016

ALU

alu natur eloxiert

RAL

RAL-Sonderlackierung*

4. Montage

Decke oder Wand (Typ DK, WK, WZ, ...)

5. Gleiter

Standard: Click-Ösengleiter Art. Nr. 4834

oder Gleiter nach Wunsch (Art. Nr. bekannt geben)

EXTRAS GEGEN AUFZAHLUNG

6. RAL-Sonderlackierung*

RAL-Nr. bekannt geben

7. Biegung

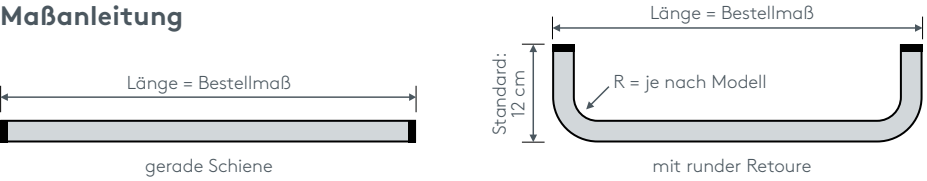
runde Retoure, Rundbogen, Horizontal- oder Erkerbogen

8. Gehrung

Art. Nr. 6499

* RAL-Sonderlackierung: Pulverbeschichtung lt. gültiger RAL-Karte. ACHTUNG längere Lieferzeiten! Kunststoffteile werden nicht sonderlackiert geliefert.

Maßanleitung



Tipp: Bei Aluschiene von Wand zu Wand ergibt sich die Länge = Mauerlichte abzüglich 1 cm Luft.



LEHA

PREISUPDATE 2021

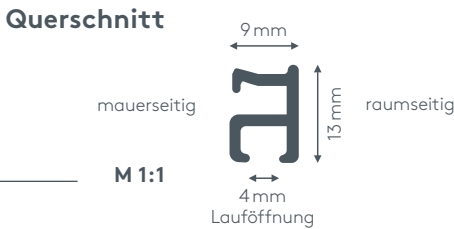
+10%

ab 01.08.2021

Unverbindlich empfohlene Verkaufspreise, inklusive MwSt. in CHF. Gültig ab 05/2016.

1.7 426 LINEA

SCHLEUDERSCHIENE





Produktmerkmale

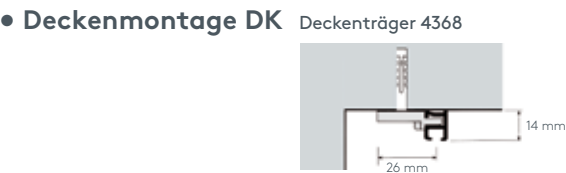
- Dezente, glatte Schiene geeignet für leichte Vorhänge bis max. 5 kg Vorhangsgesamtgewicht
- Montage an die Decke oder an die Wand, durchgehend verdeckter Montagekanal
- Schiene ein- oder zweiläufig, standardmäßig in weiß pulverbeschichtet RAL 9016 oder alu natur eloxiert
- Pulverbeschichtet in beliebiger RAL-Farbe (Art. Nr. ALU-RAL) gegen Aufzahlung
- Ausklinkung für Feststeller rechts, abweichende Position auf Wunsch
- Schienen über 6 m Länge werden mittig geteilt, abweichende Teilung auf Wunsch
- Standardzubehör: Montagematerial für Decke oder Wand, Click-Ösenleiter mit Queröse (Art. Nr. 4834), Zwischenfeststeller (Art. Nr. 4365), Ösenfeststeller (Art. Nr. 4721) und Enddeckel weiß (Art. Nr. 4358)
- Auf Wunsch mit X-Ösengleitern mit Queröse (Art. Nr. 4838), Click-Gleitern (Art. Nr. 4821), Click-Gleitern mit drehbarer Öse (Art. Nr. 4827), Klixi-Drehgleitern (Art. Nr. 4829), Ösen-Gleitern mit Kunststoffhaken (Art. Nr. 4361 und 4803) erhältlich, siehe Technikteil
- Runde Retouren, Rundbögen, Horizontal- und Erkerbögen, Gehrungen gegen Aufzahlung möglich



Preistabelle in CHF für Garnitur 426 LINEA mit Zubehör

Jede Länge in cm bis	Art. Nr. 426/1					Aufzahlung	Art. Nr. 426/2			Aufzahlung
	Anzahl der Träger	Anzahl der Gleiter	 einläufig WEISS oder ALU			Art. Nr. ALU-RAL	 zweiläufig WEISS oder ALU	Art. Nr. ALU-RAL		
			Deckenmontage DK	Wandmontage WL	Wandmontage WK				Sonderfarbe RAL	Deckenmontage DZ
100 cm	4	16	48,-	48,-	48,-	17,50	4	32	100,-	35,00
120 cm	4	19	53,-	53,-	53,-	21,00	4	38	109,-	42,00
140 cm	5	22	57,-	57,-	57,-	24,50	5	44	118,-	49,00
160 cm	5	25	61,-	61,-	61,-	28,00	5	50	127,-	56,00
180 cm	6	28	65,-	65,-	65,-	31,50	6	56	136,-	63,00
200 cm	6	32	69,-	69,-	69,-	35,00	6	64	144,-	70,00
220 cm	7	35	73,-	73,-	73,-	38,50	7	70	153,-	77,00
240 cm	7	38	78,-	78,-	78,-	42,00	7	76	162,-	84,00
260 cm	8	41	82,-	82,-	82,-	45,50	8	82	171,-	91,00
280 cm	8	44	86,-	86,-	86,-	49,00	8	88	180,-	98,00
300 cm	9	48	90,-	90,-	90,-	52,50	9	96	189,-	105,00
320 cm	9	51	94,-	94,-	94,-	56,00	9	102	198,-	112,00
340 cm	10	54	98,-	98,-	98,-	59,50	10	108	207,-	119,00
360 cm	10	57	103,-	103,-	103,-	63,00	10	114	216,-	126,00
380 cm	11	60	107,-	107,-	107,-	66,50	11	120	225,-	133,00
400 cm	11	64	111,-	111,-	111,-	70,00	11	128	234,-	140,00
420 cm	12	67	115,-	115,-	115,-	73,50	12	134	243,-	147,00
440 cm	12	70	119,-	119,-	119,-	77,00	12	140	252,-	154,00
460 cm	13	73	123,-	123,-	123,-	80,50	13	146	261,-	161,00
480 cm	13	76	128,-	128,-	128,-	84,00	13	152	270,-	168,00
500 cm	14	80	132,-	132,-	132,-	87,50	14	160	279,-	175,00
520 cm	14	83	136,-	136,-	136,-	91,00	14	166	288,-	182,00
540 cm	15	86	140,-	140,-	140,-	94,50	15	172	297,-	189,00
560 cm	15	89	144,-	144,-	144,-	98,00	15	178	306,-	196,00
580 cm	16	92	148,-	148,-	148,-	101,50	16	184	315,-	203,00
600 cm	16	96	152,-	152,-	152,-	105,00	16	192	324,-	210,00
je weitere 20 cm			4,-	4,-	4,-	3,50		9,-		7,00

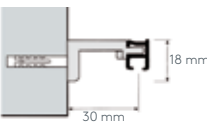
einläufig:



• Wandmontage

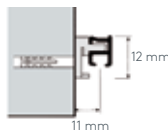
WL (Standard)

Wandträger 4366



WK

Wandclip 4369









zweiläufig:










LINEA
426



Aufzahlungen

	Art. Nr.	Bezeichnung	CHF
	4537 4538	Runde Retoure (bis 30 cm) Standard-Retourenlänge 12 cm Standardinnenradius R = 7 cm, 90° Winkel runde Retoure links, per Stk. runde Retoure rechts, per Stk.	 29,00 29,00
	4540	Rundbogen einläufig Standardinnenradius R = 7 cm, 90° Winkel (mögliche Radien siehe Technikteil) Innen- oder Außenrundbogen per Bogen	 48,00
	4541	Rundbogen zweiläufig Standardinnenradius R = 7 cm, 90° Winkel (mögliche Radien siehe Technikteil) Innen- oder Außenrundbogen per 2-lfg. Bogen	 77,00
	4528	Horizontalbogen Segmentbogen lt. Schablone und größere Radien Grundpreis bis 6 m Schienenlänge, per Anlage Grundpreis bis 12 m Schienenlänge, per Anlage	 160,00 240,00
	4517	Erkerbogen Beliebiger Verlauf – Biegungen zwischen geraden Segmenten mit Standardinnenradius R = 7 cm lt. Schablone jeder beliebige Winkel möglich per Einzelbiegung	 56,00
	6499	Gehrungsschnitt Innen- oder Außengehrung, Standard 90° jeder beliebige Winkel von 90–180° möglich (bitte Skizze beilegen) per Gehrung (zwei Schnitte)	 31,00

Einzelteile 426 LINEA

	Art. Nr.	Bezeichnung	CHF
	426STG 426STGABG	Profil 426 LINEA Aluminium, weiß oder alu ohne Ausklinkung, ohne Zubehör Lagerlänge 6 m, per lfm abgelängt nach Maß, per lfm	 9,30 11,20
	4658	Profilverbinder 426 LINEA Metall per Stk.	 7,60
	4358	Enddeckel 426 LINEA Kunststoff, weiß (nicht in grau lieferbar) per Stk.	 3,20
	4368	Deckenträger einläufig 426 LINEA Kunststoff, weiß per Stk.	 4,70
	4366	Wandträger einläufig 426 LINEA Kunststoff, weiß per Stk.	 4,70
	4369	Wandclip einläufig 426 LINEA Kunststoff, weiß per Stk.	 4,70
	4368/D	Deckenträger zweiläufig 426 LINEA Kunststoff und Metall, weiß per Stk.	 15,60

INFO: Zubehör siehe Technikteil.

Bestellangaben

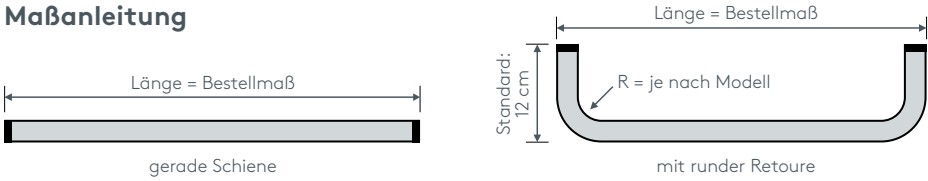
1. Art. Nr.	426/1 oder 426/2
2. Länge	in cm
3. Schienenfarbe WEIS	weiß RAL 9016
ALU	alu natur eloxiert
RAL	RAL-Sonderlackierung*
4. Montage	Decke oder Wand (Typ DK, WL, DZ ...)
5. Gleiter	Standard: Click-Ösengleiter Art. Nr. 4834 oder Gleiter nach Wunsch (Art. Nr. bekannt geben)

EXTRAS GEGEN AUFZAHLUNG

6. RAL-Sonderlackierung*	RAL-Nr. bekannt geben
7. Biegung	runde Retoure, Rundbogen, Horizontal- oder Erkerbogen
8. Gehrung	Art. Nr. 6499

* RAL-Sonderlackierung: Pulverbeschichtung lt. gültiger RAL-Karte. ACHTUNG längere Lieferzeiten! Kunststoffteile werden nicht sonderlackiert geliefert.

Maßanleitung



Tipp: Bei Aluschiene von Wand zu Wand ergibt sich die Länge = Mauerlichte abzüglich 1 cm Luft.

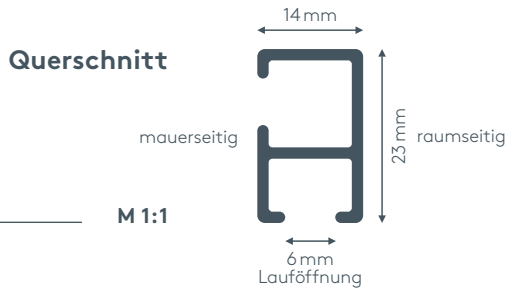
Unverbindlich empfohlene Verkaufspreise, inklusive MwSt. in CHF. Gültig ab 05/2016.



PREISUPDATE 2021
+10%
ab 01.08.2021


1.8 412 UNO

SCHLEUDERSCHIENE





Produktmerkmale

- Äußerst stabiles Aluprofil – bestens geeignet für schwere Vorhänge bis max. 8 kg Vorhangsgesamtgewicht
- Ab 5 kg Vorhanggewicht Roller mit Stahlachse (Art. Nr. 4330) und Metallhaken (Art. Nr. 4806) gegen Aufzählung (Art. Nr. AUFPRROLL) empfohlen
- Montage an die Decke oder an die Wand
- Schiene ein- oder zweiläufig, standardmäßig in weiß pulverbeschichtet RAL 9016 oder alu natur eloxiert
- Pulverbeschichtet in beliebiger RAL-Farbe (Art. Nr. ALU-RAL) gegen Aufzählung
- Ausklinkung für Feststeller rechts, abweichende Position auf Wunsch
- Schienen über 6 m Länge werden mittig geteilt, abweichende Teilung auf Wunsch
- Standardzubehör: Click-Ösengleiter mit Queröse (Art. Nr. 4832), Zwischenfeststeller (Art. Nr. 4277) und Ösenfeststeller (Art. Nr. 4722), Enddeckel (Art. Nr. 4126)
- Auf Wunsch mit Twist-Gleitern (Art. Nr. 4922), Click-Gleitern (Art. Nr. 4822), Click-Gleitern mit drehbarer Öse (Art. Nr. 4828), X-Gleitern Teflon (Art. Nr. 4824), X-Gleitern Teflon mit drehbarer Öse (Art. Nr. 4825), Klixi-Drehgleitern (Art. Nr. 4826), Ösengleitern mit Kunststoffhaken (Art. Nr. 4263 und 4803) erhältlich, siehe Technikteil
- Universelle Schleuderschiene stehend oder liegend verwendbar
- Runde Retouren, Rundbögen, Bögen für Dachschräge, Horizontal- und Vertikalbögen, Erkerbögen, Gehrungen gegen Aufzählung möglich

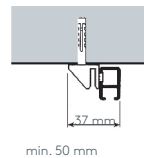


Preistabelle in CHF für Garnitur 412 UNO mit Zubehör

Jede Länge in cm bis	Art. Nr. 412/1						Aufzählung		
	Anzahl der Träger	Anzahl der Gleiter	 einläufig WEISS oder ALU				Art. Nr. AUFPRROLL	Art. Nr. ALU-RAL	
			Decken- montage DK	Wand- montage WK	Wand- montage WL	Wand- montage WM	 Roller 4330 mit Haken 4806	Sonderfarbe RAL	
100 cm	3	16	54,-	57,-	62,-	83,-	16	37,-	17,50
120 cm	3	19	59,-	62,-	67,-	88,-	19	45,-	21,00
140 cm	3	22	64,-	67,-	72,-	93,-	22	52,-	24,50
160 cm	4	25	68,-	72,-	78,-	106,-	25	59,-	28,00
180 cm	4	28	73,-	77,-	83,-	111,-	28	67,-	31,50
200 cm	4	32	78,-	82,-	88,-	116,-	32	74,-	35,00
220 cm	4	35	82,-	86,-	92,-	120,-	35	81,-	38,50
240 cm	5	38	87,-	92,-	100,-	135,-	38	89,-	42,00
260 cm	5	41	92,-	97,-	105,-	140,-	41	96,-	45,50
280 cm	5	44	96,-	101,-	109,-	144,-	44	104,-	49,00
300 cm	6	48	101,-	107,-	116,-	158,-	48	111,-	52,50
320 cm	6	51	106,-	112,-	121,-	163,-	51	118,-	56,00
340 cm	6	54	110,-	116,-	125,-	167,-	54	126,-	59,50
360 cm	6	57	115,-	121,-	130,-	172,-	57	133,-	63,00
380 cm	7	60	120,-	127,-	138,-	187,-	60	140,-	66,50
400 cm	7	64	125,-	132,-	143,-	192,-	64	148,-	70,00
420 cm	7	67	129,-	136,-	147,-	196,-	67	155,-	73,50
440 cm	8	70	134,-	142,-	154,-	210,-	70	162,-	77,00
460 cm	8	73	139,-	147,-	159,-	215,-	73	170,-	80,50
480 cm	8	76	143,-	151,-	163,-	219,-	76	177,-	84,00
500 cm	8	80	148,-	156,-	168,-	224,-	80	184,-	87,50
520 cm	9	83	153,-	162,-	176,-	239,-	83	192,-	91,00
540 cm	9	86	157,-	166,-	180,-	243,-	86	199,-	94,50
560 cm	9	89	162,-	171,-	185,-	248,-	89	207,-	98,00
580 cm	10	92	167,-	177,-	192,-	262,-	92	214,-	101,50
600 cm	10	96	171,-	181,-	196,-	266,-	96	221,-	105,00
je weitere 20 cm			5,-						3,50

einläufig:

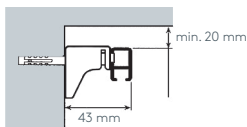
- **Deckenmontage DK** Deckenträger 4081



- **Wandmontage**

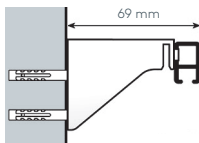
WK (Standard)

Wandträger 4082



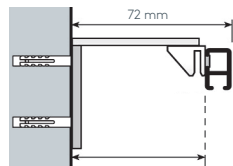
WL

Wandträger 4084



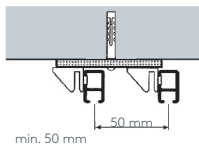
WM

Wandträger 4143/6 mit Deckenträger 4081



zweiläufig:

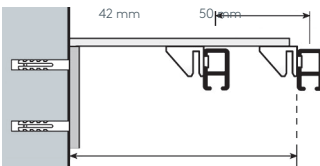
- **Deckenmontage DZ** Deckenträger 4081/D



- **Wandmontage**

WZ

Wandträger 4143/8 mit 2 Deckenträgern 4081



Weitere Wandträger siehe Technikteil im Register „Einzelteile“.

UNO

412



Aufzahlungen Biegungen

		Art. Nr.	Bezeichnung	CHF
	einläufig		Runde Retoure (bis 30 cm) Standard-Retourenlänge 12 cm Standardinnenradius R = 10 cm, 90° Winkel	
	zweiläufig	4537 4538	runde Retoure links, per Stk. runde Retoure rechts, per Stk.	29,00 29,00
	Innenrundbogen	4540	Rundbogen einläufig Standardinnenradius R = 10 cm, 90° Winkel (mögliche Radien siehe Technikteil) Innen- oder Außenrundbogen	
	Außenrundbogen		per Bogen	48,00
	Innenrundbogen	4541	Rundbogen zweiläufig Standardinnenradius R = 10 cm, 90° Winkel (mögliche Radien siehe Technikteil) Innen- oder Außenrundbogen	
	Außenrundbogen		per 2-lfg. Bogen	77,00
		4528	Horizontalbogen Segmentbogen lt. Schablone und größere Radien	
			Grundpreis bis 6 m Schienenlänge, per Anlage Grundpreis bis 12 m Schienenlänge, per Anlage	160,00 240,00
		4517	Erkerbogen Beliebiger Verlauf - Biegungen zwischen geraden Segmenten mit Standardinnenradius R = 10 cm lt. Schablone jeder beliebige Winkel möglich	
	Erkerbogen mit vier Einzelbiegungen		per Einzelbiegung	56,00
		4551	Vertikalbogen Fenster- und Gewölbebogen lt. Schablone und größere Radien	
			Grundpreis bis 6 m Schienenlänge, per Anlage Grundpreis bis 12 m Schienenlänge, per Anlage	160,00 240,00
		4536	Bogen für Dachschräge einläufig Standardinnenradius R = 10 cm jeder beliebige Winkel möglich	
			per Einzelbiegung	48,00

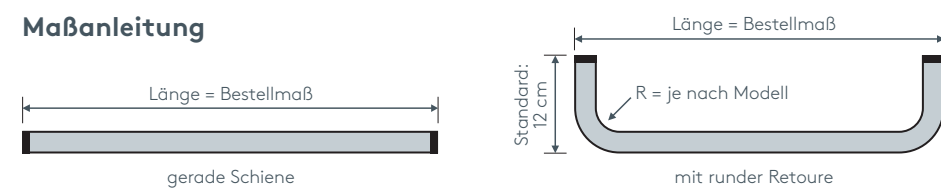
Bestellangaben

1. Art. Nr.	412/1 oder 412/2
2. Länge	in cm
3. Schienenfarbe WEIS	weiß RAL 9016
ALU	alu natur eloxiert
RAL	RAL-Sonderlackierung*
4. Montage	Decke oder Wand (Typ DK, WK, DZ ...)
5. Gleiter	Standard: Click-Ösengleiter Art. Nr. 4832 oder Gleiter nach Wunsch (Art. Nr. bekannt geben)

6. RAL-Sonderlackierung*	RAL-Nr. bekannt geben
7. Roller mit Metallhaken	Art. Nr. AUFPRROLL
8. Biegung	runde Retoure, Rundbogen, Bogen für Dachschräge, Horizontal- oder Vertikalbogen, Erkerbogen
9. Gehrung	Art. Nr. 6499

* RAL-Sonderlackierung: Pulverbeschichtung lt. gültiger RAL-Karte. ACHTUNG längere Lieferzeiten! Kunststoffteile werden nicht sonderlackiert geliefert.

Maßanleitung



Tipp: Bei Aluschiene von Wand zu Wand ergibt sich die Länge = Mauerlichte abzüglich 1 cm Luft.

Unverbindlich empfohlene Verkaufspreise, inklusive MwSt. in CHF. Gültig ab 05/2016.

Aufzahlung Gehrung

	Art. Nr.	Bezeichnung	CHF
Innengehrung Außengehrung 	6499	Gehrungsschnitt Innen- oder Außengehrung, Standard 90°, jeder beliebige Winkel von 90-180° möglich (bitte Skizze beilegen) per Gehrung (zwei Schnitte)	 31,00

Einzelteile 412 UNO

	Art. Nr.	Bezeichnung	CHF
	412STG	Profil 412 UNO Aluminium, weiß oder alu ohne Ausklinkung, ohne Zubehör	
	412STGABG	Lagerlänge 6 m, per lfm abgelängt nach Maß, per lfm	13,80 16,50
	4113	Profilverbinder 412 UNO Metall, alu per Stk.	 21,50
	4126	Enddeckel 412 UNO Kunststoff, weiß oder grau per Stk.	 3,70
	4081	Deckenträger einläufig 412 UNO Kunststoff, weiß per Stk.	 3,00
	4082	Wandträger einläufig 412 UNO Kunststoff, weiß per Stk.	 4,00
	4081/D	Deckenträger zweiläufig 412 UNO Kunststoff und Metall, weiß per Stk.	 11,20
	4143/8	Wandträger zweiläufig 412 UNO Metall, weiß oder grau ohne Deckenträger 4081 per Stk.	 10,20

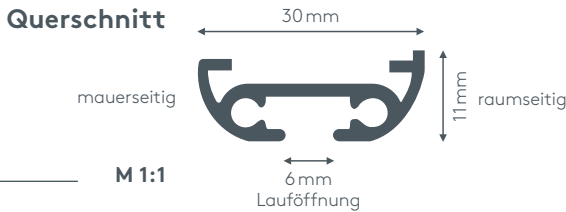
INFO: Zubehör siehe Technikteil.



PREISUPDATE 2021
+10%
ab 01.08.2021

1.9 422 DISKRET

SCHLEUDERSCHIENE





Produktmerkmale

- Flache und sehr stabile Schiene geeignet für leichte bis mittelschwere Vorhänge bis max. 11 kg Vorhangsgesamtgewicht
- Montage nur an die Decke
- Schiene ein- oder zweiläufig, standardmäßig in weiß pulverbeschichtet RAL 9016 oder alu natur eloxiert
- Pulverbeschichtet in beliebiger RAL-Farbe (Art. Nr. ALU-RAL) gegen Aufzahlung
- Ausklinkung für Feststeller rechts, abweichende Position auf Wunsch
- Schienen über 6 m Länge werden mittig geteilt, abweichende Teilung auf Wunsch
- Standardzubehör: Deckenspanner aus Metall (Art. Nr. 4161), Click-Ösengleiter mit Queröse (Art. Nr. 4832), Zwischenfeststeller (Art. Nr. 4277) und Ösenfeststeller (Art. Nr. 4722), Enddeckel (Art. Nr. 4481)
- Auf Wunsch mit Twist-Gleitern (Art. Nr. 4922), Click-Gleitern (Art. Nr. 4822), Click-Gleitern mit drehbarer Öse (Art. Nr. 4828), X-Gleitern Teflon (Art. Nr. 4824), X-Gleitern Teflon mit drehbarer Öse (Art. Nr. 4825), Klixi-Drehgleitern (Art. Nr. 4826), Ösen-Gleitern mit Kunststoffhaken (Art. Nr. 4263 und 4803) erhältlich, siehe Technikteil
- Bögen für Dachschrägen und Vertikalbögen, Gehrungen gegen Aufzahlung möglich



Preistabelle in CHF für Garnitur 422 DISKRET mit Zubehör

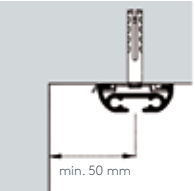
Jede Länge in cm bis	Art. Nr. 422/1			Aufzahlung
	Anzahl der Träger	Anzahl der Gleiter	 einläufig WEISS oder ALU	Art. Nr. ALU-RAL
			Deckenmontage DM	Sonderfarbe RAL
100 cm	4	16	68,-	17,50
120 cm	4	19	76,-	21,00
140 cm	5	22	84,-	24,50
160 cm	5	25	92,-	28,00
180 cm	6	28	100,-	31,50
200 cm	6	32	109,-	35,00
220 cm	7	35	117,-	38,50
240 cm	7	38	125,-	42,00
260 cm	8	41	133,-	45,50
280 cm	8	44	141,-	49,00
300 cm	9	48	150,-	52,50
320 cm	9	51	158,-	56,00
340 cm	10	54	166,-	59,50
360 cm	10	57	174,-	63,00
380 cm	11	60	182,-	66,50
400 cm	11	64	191,-	70,00
420 cm	12	67	199,-	73,50
440 cm	12	70	207,-	77,00
460 cm	13	73	215,-	80,50
480 cm	13	76	223,-	84,00
500 cm	14	80	232,-	87,50
520 cm	14	83	240,-	91,00
540 cm	15	86	248,-	94,50
560 cm	15	89	256,-	98,00
580 cm	16	92	264,-	101,50
600 cm	16	96	272,-	105,00
je weitere 20 cm			9,-	3,50

Anzahl der Träger	Anzahl der Gleiter	Art. Nr. 422/2		Aufzahlung
		 zweiläufig WEISS oder ALU		Art. Nr. ALU-RAL
		Deckenmontage DM	Sonderfarbe RAL	
8	32	127,-	35,00	
8	38	143,-	42,00	
10	44	160,-	49,00	
10	50	176,-	56,00	
12	56	192,-	63,00	
12	64	209,-	70,00	
14	70	225,-	77,00	
14	76	242,-	84,00	
16	82	258,-	91,00	
16	88	274,-	98,00	
18	96	291,-	105,00	
18	102	307,-	112,00	
20	108	323,-	119,00	
20	114	340,-	126,00	
22	120	356,-	133,00	
22	128	373,-	140,00	
24	134	389,-	147,00	
24	140	405,-	154,00	
26	146	422,-	161,00	
26	152	438,-	168,00	
28	160	455,-	175,00	
28	166	471,-	182,00	
30	172	487,-	189,00	
30	178	504,-	196,00	
32	184	520,-	203,00	
32	192	536,-	210,00	
		17,-	7,00	

einläufig:

• Deckenmontage DM

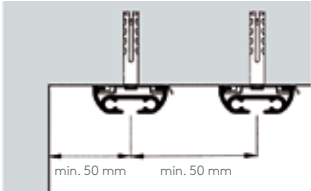
Deckenspanner aus Metall 4161 



zweiläufig:

• Deckenmontage DM

Deckenspanner aus Metall 4161 


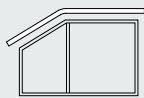



DISKRET


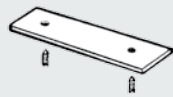


422



Aufzahlungen

	Art. Nr.	Bezeichnung	CHF
	4551	Vertikalbogen Fenster- und Gewölbebogen lt. Schablone und größere Radien Grundpreis bis 6 m Schienenlänge, per Anlage Grundpreis bis 12 m Schienenlänge, per Anlage	160,00 240,00
	4536	Bogen für Dachschräge einläufig Standardinnenradius R = 30 cm jeder beliebige Winkel möglich per Einzelbiegung	48,00
	6499	Gehrungsschnitt Innen- oder Außengehrung, Standard 90° jeder beliebige Winkel von 90-180° möglich (bitte Skizze beilegen) per Gehrung (zwei Schnitte)	31,00

Einzelteile 422 DISKRET

	Art. Nr.	Bezeichnung	CHF
	421STG 421STGABG	Profil 422 DISKRET Aluminium, weiß oder alu, ohne Ausklinkung, ohne Zubehör Lagerlänge 6 m, per lfm abgelängt nach Maß, per lfm	31,60 38,00
	4098	Profilverbinder 422 DISKRET Metall, alu per Stk.	12,50
	4481	Enddeckel 422 DISKRET Kunststoff, weiß oder grau per Stk.	3,70
	4161	Deckenspanner 422 DISKRET Metall, alu per Stk.	3,10

INFO: Zubehör siehe Technikteil.

Bestellangaben

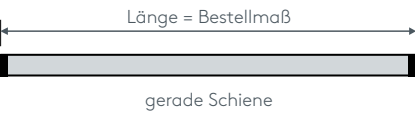
1. Art. Nr.	422/1 oder 422/2
2. Länge	in cm
3. Schienenfarbe	WEISS weiß RAL 9016
	ALU alu natur eloxiert
	RAL RAL-Sonderlackierung*
4. Deckenmontage	Typ DM
5. Gleiter	Standard: Click-Ösengleiter Art. Nr. 4832 oder Gleiter nach Wunsch (Art. Nr. bekannt geben)

EXTRAS GEGEN AUFZAHLUNG

6. RAL-Sonderlackierung*	RAL-Nr. bekannt geben
7. Biegung	Bogen für Dachschräge oder Vertikalbogen
8. Gehrung	Art. Nr. 6499

* RAL-Sonderlackierung: Pulverbeschichtung lt. gültiger RAL-Karte. ACHTUNG längere Lieferzeiten! Kunststoffteile werden nicht sonderlackiert geliefert.

Maßanleitung



Tipp: Bei Aluschiene von Wand zu Wand ergibt sich die Länge = Mauerlichte abzüglich 1 cm Luft.

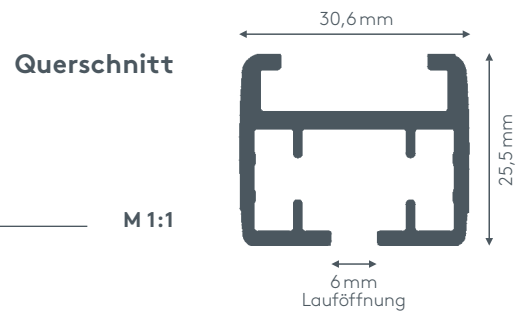
Unverbindlich empfohlene Verkaufspreise, inklusive MwSt. in CHF. Gültig ab 05/2016.



PREISUPDATE 2021
+10%
ab 01.08.2021

1.10 555 HEAVY

SCHLEUDERSCHIENE



Produktmerkmale

- Robuste Schleuderschiene geeignet für leichte bis schwere Vorhänge bis max. 60 kg Vorhangsgesamtgewicht
- Montage an die Decke oder an die Wand
- Einläufige Schiene, standardmäßig in weiß pulverbeschichtet RAL 9016 oder grau pulverbeschichtet RAL 9006
- Pulverbeschichtet in beliebiger RAL-Farbe (Art. Nr. ALU-RAL) gegen Aufzahlung
- Ausklinkung für Feststeller rechts, abweichende Position auf Wunsch
- Schienen über 6 m Länge werden mittig geteilt, abweichende Teilung auf Wunsch
- Standardzubehör: Montagematerial für Decke oder Wand, Laufrollen (Art. Nr. 7773), Metallhaken (Art. Nr. 4806), Feststeller (Art. Nr. 5561) und Enddeckel (Art. Nr. 5284)
- Auf Wunsch mit Rollern mit drehbarer Öse (Art. Nr. 5017) oder Ösenrollern (Art. Nr. 5018) ohne Aufzahlung erhältlich, siehe Technikteil
- Rund- und Horizontalbögen, Gehrungen gegen Aufzahlung möglich



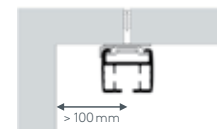
Preistabelle in CHF für Garnitur 555 HEAVY mit Zubehör

Jede Länge in cm bis	Art. Nr. 555/1				Aufzahlung
	Anzahl der Träger	Anzahl der Roller	einläufig WEISS oder GRAU		Art. Nr. ALU-RAL
			Deckenmontage DM	Wandmontage WM	Sonderfarbe RAL
100 cm	3	16	223,-	268,-	27,00
120 cm	3	19	246,-	291,-	32,40
140 cm	3	22	269,-	314,-	37,80
160 cm	4	25	292,-	352,-	43,20
180 cm	4	28	315,-	375,-	48,60
200 cm	4	32	338,-	398,-	54,00
220 cm	4	35	361,-	421,-	59,40
240 cm	5	38	384,-	459,-	64,80
260 cm	5	41	407,-	482,-	70,20
280 cm	5	44	430,-	505,-	75,60
300 cm	6	48	453,-	543,-	81,00
320 cm	6	51	476,-	566,-	86,40
340 cm	6	54	499,-	589,-	91,80
360 cm	6	57	522,-	612,-	97,20
380 cm	7	60	545,-	650,-	102,60
400 cm	7	64	568,-	673,-	108,00
420 cm	7	67	592,-	697,-	113,40
440 cm	8	70	615,-	735,-	118,80
460 cm	8	73	638,-	758,-	124,20
480 cm	8	76	661,-	781,-	129,60
500 cm	8	80	684,-	804,-	135,00
520 cm	9	83	707,-	842,-	140,40
540 cm	9	86	730,-	865,-	145,80
560 cm	9	89	753,-	888,-	151,20
580 cm	10	92	776,-	926,-	156,60
600 cm	10	96	799,-	949,-	162,00
je weitere 20 cm			23,-		5,40

einläufig:

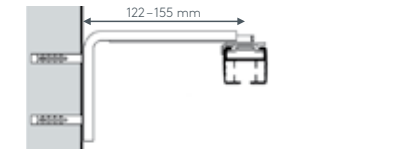
• Deckenmontage DM

Spanner aus Metall
Art. Nr. 7781



• Wandmontage WM

Spanner aus Metall Art. Nr. 7781
und variabler Wandträger Art. Nr. 7780



HEAVY

555

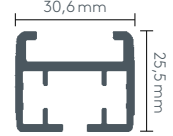
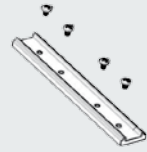
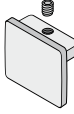




Aufzahlungen

	Art. Nr.	Bezeichnung	CHF
 Innenrundbogen Außenrundbogen	4546	Rundbogen einläufig Standardinnenradius R = 35 cm, 90° Winkel Innen- oder Außenrundbogen per Bogen	96,00
	4528	Horizontalbogen Segmentbogen lt. Schablone und größere Radien Grundpreis bis 6 m Schienenlänge, per Anlage Grundpreis bis 12 m Schienenlänge, per Anlage	160,00 240,00
 Innengehrung Außengehrung	6499	Gehrungsschnitt Innen- oder Außengehrung, Standard 90° jeder beliebige Winkel von 90–180° möglich (bitte Skizze beilegen) per Gehrung (zwei Schnitte)	31,00

INFO: Zubehör siehe Technikteil.

Einzelteile 555 HEAVY

	Art. Nr.	Bezeichnung	CHF
	701STG 701STGABG	Profil 555 HEAVY Aluminium, weiß oder grau ohne Ausklinkung, ohne Zubehör Lagerlänge 6 m, per lfm abgelängt nach Maß, per lfm	45,60 54,80
	7779	Profilverbinder 555 HEAVY Metall, alu per Stk.	13,00
	5284	Enddeckel 555 HEAVY Metall, weiß oder alu per Stk.	38,40
	7781	Deckenspanner Metall, alu per Stk.	9,00
	7780	Wandträger Metall, weiß ohne Deckenspanner 7781 per Stk.	15,00

Bestellangaben

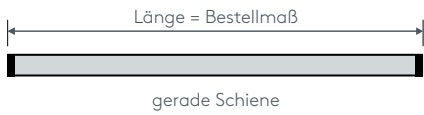
1. Art. Nr.	555/1
2. Länge	in cm
3. Schienenfarbe	WEIS weiß RAL 9016 GRAU grau RAL 9006 RAL RAL-Sonderlackierung*
4. Montage	Decke oder Wand (Typ DM oder WM)
5. Roller	Standard: Laufrolle mit Metallhaken Art. Nr. 7773 und 4806 oder Roller nach Wunsch (Art. Nr. be- kannt geben)

EXTRAS GEGEN AUFZAHLUNG

6. RAL-Sonderlackierung*	RAL-Nr. bekannt geben
7. Biegung	Rund- oder Horizontalbogen
8. Gehrung	Art. Nr. 6499

* RAL-Sonderlackierung: Pulverbeschichtung lt. gültiger RAL-Karte. ACHTUNG längere Lieferzeiten! Kunststoffteile werden nicht sonderlackiert geliefert.

Maßanleitung



Tipp: Bei Aluschiene von Wand zu Wand ergibt sich die Länge = Mauerlichte abzüglich 1 cm Luft.

Unverbindlich empfohlene Verkaufspreise, inklusive MwSt. in CHF. Gültig ab 05/2016.



LEHA

PREISUPDATE 2021

+10%

ab 01.08.2021

1.11 467 ORBIT

SCHLEUDERSCHIENE




M 1:1

Produktmerkmale

- Dezente Schiene mit abgerundeter Formgebung geeignet für leichte Vorhänge bis max. 5 kg Vorhangsgesamtgewicht
- Montage an die Decke
- Schiene einläufig, standardmäßig in weiß pulverbeschichtet RAL 9010
- Pulverbeschichtet in beliebiger RAL-Farbe (Art. Nr. ALU-RAL) gegen Aufzahlung
- Ausklinkung für Feststeller rechts, abweichende Position auf Wunsch
- Schienen über 6 m Länge werden mittig geteilt, abweichende Teilung auf Wunsch
- Schiene vorgebohrt – Lochabstand ca. 60 cm
- Standardzubehör: Deckenmontagematerial (Art. Nr. 7123), Click-Ösengleiter mit Queröse (Art. Nr. 4834), Zwischenfeststeller (Art. Nr. 4365), Ösenfeststeller (Art. Nr. 4721) und Enddeckel (Art. Nr. 4670)
- Auf Wunsch mit Click-Gleitern (Art. Nr. 4821), Click-Gleitern mit drehbarer Öse (Art. Nr. 4827), Klixi-Drehgleitern (Art. Nr. 4829), Ösen-Gleitern mit Kunststoffhaken (Art. Nr. 4361 und 4803) erhältlich, siehe Technikteil
- Runde Retouren, Rundbögen, Erkerbögen und Gehrungen gegen Aufzahlung möglich



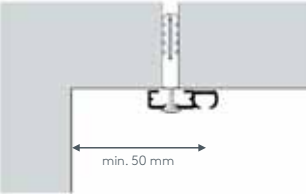
Preistabelle in CHF für Garnitur 467 ORBIT mit Zubehör

Jede Länge in cm bis	Art. Nr. 467/1			Aufzahlung
	Anzahl der Bohrlöcher	Anzahl der Gleiter		Art. Nr. ALU-RAL
			Deckenmontage DM	Sonderfarbe RAL
100 cm	3	16	44,-	17,50
120 cm	3	19	49,-	21,00
140 cm	3	22	54,-	24,50
160 cm	4	25	59,-	28,00
180 cm	4	28	64,-	31,50
200 cm	4	32	69,-	35,00
220 cm	4	35	74,-	38,50
240 cm	5	38	79,-	42,00
260 cm	5	41	84,-	45,50
280 cm	5	44	89,-	49,00
300 cm	6	48	94,-	52,50
320 cm	6	51	99,-	56,00
340 cm	6	54	104,-	59,50
360 cm	6	57	109,-	63,00
380 cm	7	60	114,-	66,50
400 cm	7	64	119,-	70,00
420 cm	7	67	124,-	73,50
440 cm	8	70	129,-	77,00
460 cm	8	73	134,-	80,50
480 cm	8	76	139,-	84,00
500 cm	8	80	144,-	87,50
520 cm	9	83	149,-	91,00
540 cm	9	86	154,-	94,50
560 cm	9	89	159,-	98,00
580 cm	10	92	163,-	101,50
600 cm	10	96	168,-	105,00
je weitere 20 cm			4,-	3,50

einläufig:

• Deckenmontage DM




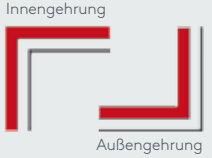
Schraube, Dübel und Abdeckkappe 7123







ORBIT
467



Aufzahlungen

	Art. Nr.	Bezeichnung	CHF
	4537 4538	Runde Retoure (bis 30 cm) Standard-Retourenlänge 20 cm Standardinnenradius R = 13 cm, 90° Winkel	
		runde Retoure links, per Stk. runde Retoure rechts, per Stk.	29,00 29,00
	4540	Rundbogen einläufig Standardinnenradius R = 13 cm, 90° Winkel Innen- oder Außenrundbogen per Bogen	48,00
	4517	Erkerbogen Beliebiger Verlauf – Biegungen zwischen geraden Segmenten mit Standardinnenradius R = 13 cm lt. Schablone jeder beliebige Winkel möglich per Einzelbiegung	56,00
	6499	Gehrungsschnitt Innen- oder Außengehrung, Standard 90° jeder beliebige Winkel von 90–180° möglich (bitte Skizze beilegen) per Gehrung (zwei Schnitte)	31,00

Einzelteile 467 ORBIT

	Art. Nr.	Bezeichnung	CHF
	467STG 467STGABG	Profil 467 ORBIT Aluminium, weiß, ohne Ausklinkung, nicht vorgebohrt, ohne Zubehör Lagerlänge 6 m, per lfm abgelängt nach Maß, per lfm	20,80 25,00
	4671	Profilverbinder 467 ORBIT Metall, alu per Stk.	13,30
	4670	Enddeckel 467 ORBIT Kunststoff, weiß per Paar	2,10
	7123	Montageset 467 ORBIT Schraube, 5er Dübel und Abdeckkappe weiß per Set	0,50

INFO: Zubehör siehe Technikteil.

Bestellangaben

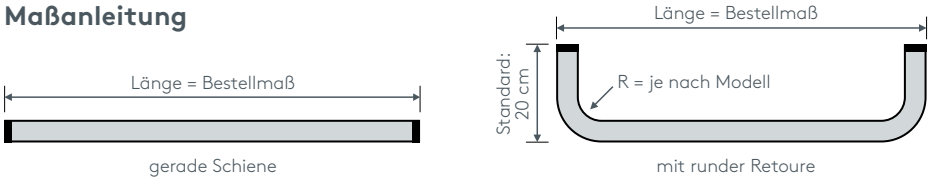
1. Art. Nr.	467/1
2. Länge	in cm
3. Schienenfarbe WEIS	weiß RAL 9010
RAL	RAL-Sonderlackierung*
4. Deckenmontage	DM
5. Gleiter	Standard: Click-Ösengleiter Art. Nr. 4834 oder Gleiter nach Wunsch (Art. Nr. bekannt geben)

EXTRAS GEGEN AUFZAHLUNG

6. RAL-Sonderlackierung*	RAL-Nr. bekannt geben
7. Biegung	runde Retoure, Rundbogen, Erkerbogen
8. Gehrung	Art. Nr. 6499

* RAL-Sonderlackierung: Pulverbeschichtung lt. gültiger RAL-Karte. ACHTUNG längere Lieferzeiten! Kunststoffteile werden nicht sonderlackiert geliefert.

Maßanleitung



Tipp: Bei Aluschielen von Wand zu Wand ergibt sich die Länge = Mauerlichte abzüglich 1 cm Luft.

Unverbindlich empfohlene Verkaufspreise, inklusive MwSt. in CHF. Gültig ab 05/2016.



LEHA

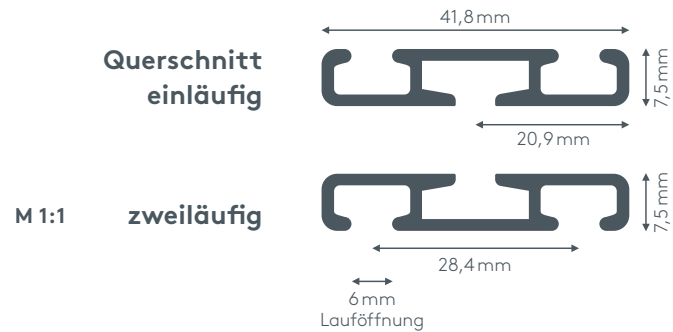
PREISUPDATE 2021

+10%

ab 01.08.2021

1.12 712 NANO

SCHLEUDERSCHIENE



Produktmerkmale

- Superflache Schiene geeignet für leichte und mittelschwere Vorhänge bis max. 10 kg Vorhangsgesamtgewicht
- Montage nur an die Decke
- Wendeschiene ein- oder zweiläufig, standardmäßig in weiß pulverbeschichtet RAL 9016, alu pulverbeschichtet (annähernd passend zu RAL 9023) oder nickel glanz poliert eloxiert
- Pulverbeschichtet in beliebiger RAL-Farbe (Art. Nr. ALU-RAL) gegen Aufzahlung
- Schienen über 6 m Länge werden mittig geteilt, abweichende Teilung auf Wunsch
- Standardzubehör:




Art. Nr. 712: bestehend aus Wendeschiene, Deckenmontagematerial (Art. Nr. 7123), Enddeckel (Art. Nr. 7121), ohne Gleiter und Feststeller – ohne Ausklinkung

Art. Nr. 712/1 und 712/2: bestehend aus Wendeschiene, Deckenmontagematerial (Art. Nr. 7123), Click-Ösengleiter mit Queröse (Art. Nr. 4832), Zwischenfeststeller (Art. Nr. 4277), Ösenfeststeller (Art. Nr. 4722) und Enddeckel (Art. Nr. 7121) – Ausklinkung für Feststeller rechts, wenn nicht anders gewünscht

- Auf Wunsch mit Twist-Gleitern (Art. Nr. 4922), Click-Gleitern (Art. Nr. 4822), Click-Gleitern mit drehbarer Öse (Art. Nr. 4828), X-Gleitern Teflon (Art. Nr. 4824), X-Gleitern Teflon mit drehbarer Öse (Art. Nr. 4825), Klixi-Drehgleitern (Art. Nr. 4826), Ösengleitern mit Kunststoffhaken (Art. Nr. 4263 und 4803) erhältlich, siehe Technikteil
- Runde Retouren, Rundbögen, Bögen für Dachschrägen, Vertikal- und Erkerbögen (nur mit Standardradius 13 cm möglich), Gehrungen gegen Aufzahlung möglich
- Mit Paneelwagen Fox verwendbar (siehe Technikteil für Flächenvorhänge)



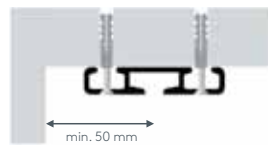
Preistabelle in CHF für Garnitur 712 NANO mit Standardzubehör

Jede Länge in cm bis	Art. Nr. 712			Art. Nr. 712/1			Art. Nr. 712/2			Aufzahlung		
	Anzahl der Bohrflächen		ein- oder zweiläufig WEISS, ALU oder NICKEL ohne Gleiter und Feststeller	Anzahl der Bohrflächen	Anzahl der Gleiter		einläufig WEISS, ALU oder NICKEL mit Twist-Gleitern und Ösenfeststellern	Anzahl der Bohrflächen	Anzahl der Gleiter		zweiläufig WEISS, ALU oder NICKEL mit Twist-Gleitern und Ösenfeststellern	Art. Nr. ALU-RAL
		Deckenmontage DM	Deckenmontage DM			Deckenmontage DM	Sonderfarbe RAL					
100 cm	3		45,-	3	16		52,-	3	32		56,-	17,50
120 cm	3		51,-	3	19		58,-	3	38		63,-	21,00
140 cm	3		57,-	3	22		65,-	3	44		70,-	24,50
160 cm	4		63,-	4	25		71,-	4	50		77,-	28,00
180 cm	4		69,-	4	28		78,-	4	56		84,-	31,50
200 cm	4		75,-	4	32		84,-	4	64		91,-	35,00
220 cm	4		81,-	4	35		90,-	4	70		98,-	38,50
240 cm	5		87,-	5	38		97,-	5	76		105,-	42,00
260 cm	5		93,-	5	41		103,-	5	82		112,-	45,50
280 cm	5		99,-	5	44		110,-	5	88		119,-	49,00
300 cm	6		105,-	6	48		116,-	6	96		126,-	52,50
320 cm	6		111,-	6	51		123,-	6	102		133,-	56,00
340 cm	6		117,-	6	54		129,-	6	108		140,-	59,50
360 cm	6		123,-	6	57		136,-	6	114		147,-	63,00
380 cm	7		130,-	7	60		142,-	7	120		154,-	66,50
400 cm	7		136,-	7	64		149,-	7	128		161,-	70,00
420 cm	7		142,-	7	67		155,-	7	134		168,-	73,50
440 cm	8		148,-	8	70		162,-	8	140		175,-	77,00
460 cm	8		154,-	8	73		168,-	8	146		182,-	80,50
480 cm	8		160,-	8	76		175,-	8	152		189,-	84,00
500 cm	8		166,-	8	80		181,-	8	160		196,-	87,50
520 cm	9		172,-	9	83		187,-	9	166		203,-	91,00
540 cm	9		178,-	9	86		194,-	9	172		210,-	94,50
560 cm	9		184,-	9	89		200,-	9	178		217,-	98,00
580 cm	10		190,-	10	92		207,-	10	184		224,-	101,50
600 cm	10		196,-	10	96		213,-	10	192		231,-	105,00
je weitere 20 cm			6,-				7,-				7,-	3,50

einläufig:

• Deckenmontage DM

Schraube, Dübel und Abdeckkappe 7123

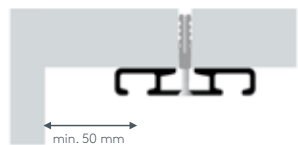


Montagelöcher sind versetzt vorgebohrt

zweiläufig:

• Deckenmontage DM

Schraube, Dübel und Abdeckkappe 7123



NANO

712



Aufzahlungen Biegungen

	Art. Nr.	Bezeichnung	CHF
	4537 4538	Runde Retoure (bis 30 cm) Standard-Retourenlänge 20 cm Standardinnenradius R = 13 cm, 90° Winkel runde Retoure links, per Stk. runde Retoure rechts, per Stk.	29,00 29,00
	4540	Rundbogen Standardinnenradius R = 13 cm, 90° Winkel Innen- oder Außenrundbogen per Bogen	48,00
	4517	Erkerbogen Beliebiger Verlauf – Biegungen zwischen geraden Segmenten mit Standardinnenradius R = 13 cm lt. Schablone jeder beliebige Winkel möglich, ab zwei Biegungen mit Teilung per Einzelbiegung	56,00
	4551	Vertikalbogen Fenster- und Gewölbebogen lt. Schablone und größere Radien Grundpreis bis 6 m Schienenlänge, per Anlage Grundpreis bis 12 m Schienenlänge, per Anlage	160,00 240,00
	4536	Bogen für Dachschräge einläufig Standardinnenradius R = 13 cm jeder beliebige Winkel möglich per Einzelbiegung	48,00

Aufzahlung Gehrung

	Art. Nr.	Bezeichnung	CHF
	6499	Gehrungsschnitt Innen- oder Außengehrung, Standard 90° jeder beliebige Winkel von 90–180° möglich (bitte Skizze beilegen) per Gehrung (zwei Schnitte)	31,00

Einzelteile 712 NANO

	Art. Nr.	Bezeichnung	CHF
	712STG 712STGABG	Profil 712 NANO Aluminium, weiß, alu oder nickel glanz ohne Ausklinkung, nicht vorgebohrt, ohne Zubehör Lagerlänge 6 m, per lfm abgelängt nach Maß, per lfm	27,90 33,50
	7122	Profilverbinder 712 NANO Kunststoff, weiß einläufig: zwei Profilverbinder per Teilung zweiläufig: ein Profilverbinder per Teilung per Stk.	4,80
	7121	Enddeckel 712 NANO Kunststoff, weiß, grau oder nickel per Stk.	2,10
	7123	Montageset 712 NANO Schraube, 5er Dübel und Abdeckkappe weiß, grau oder nickel per Set	0,50

INFO: Zubehör siehe Technikteil.

Bestellangaben

1. Art. Nr. _____

2. Länge _____ in cm

3. Schienenfarbe WEIS _____ weiß RAL 9016
ALU _____ alu (annähernd passend zu RAL 9023)
NICK _____ nickel glanz poliert eloxiert
RAL _____ RAL-Sonderlackierung*

4. Deckenmontage _____ DM

5. Gleiter _____ Standard: Click-Ösengleiter Art. Nr. 4832
oder Gleiter nach Wunsch (Art. Nr. bekannt geben)

EXTRAS GEGEN AUFZAHLUNG

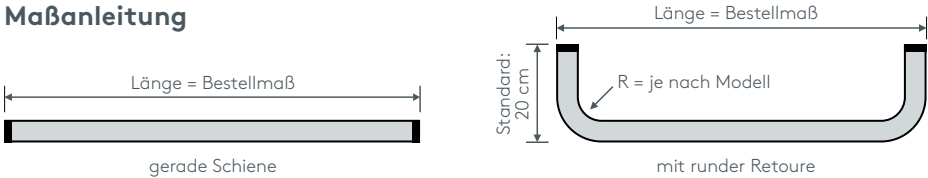
6. RAL-Sonderlackierung* __ RAL-Nr. bekannt geben

7. Biegung _____ runde Retoure, Rundbogen, Bogen für Dachschräge,
Vertikal- oder Erkerbogen

8. Gehrung _____ Art. Nr. 6499

* RAL-Sonderlackierung: Pulverbeschichtung lt. gültiger RAL-Karte. ACHTUNG längere Lieferzeiten! Kunststoffteile werden nicht sonderlackiert geliefert.

Maßanleitung



Tipp: Bei Aluschiene von Wand zu Wand ergibt sich die Länge = Mauerlichte abzüglich 1 cm Luft.

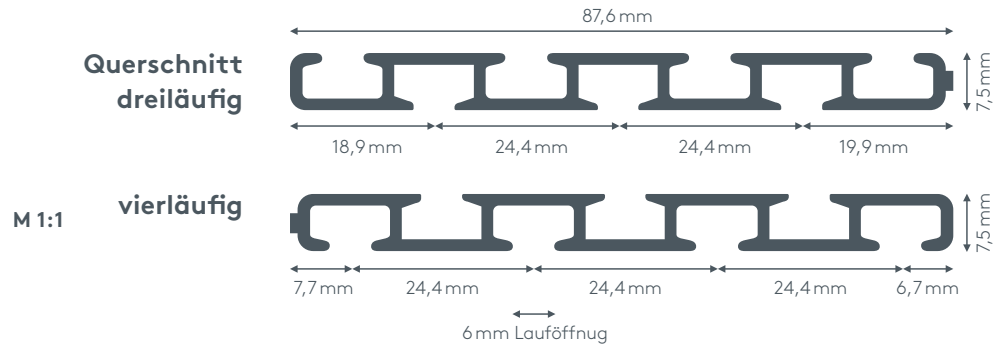
Unverbindlich empfohlene Verkaufspreise, inklusive MwSt. in CHF. Gültig ab 05/2016.



PREISUPDATE 2021
+10%
ab 01.08.2021

1.13 734 NANO

SCHLEUDERSCHIENE




Produktmerkmale

- Superflache Schiene geeignet für leichte und mittelschwere Vorhänge bis max. 11 kg Vorhangsgesamtgewicht
- Montage nur an die Decke
- Wendeschiene drei- oder vierläufig, standardmäßig in weiß pulverbeschichtet RAL 9016 oder alu pulverbeschichtet (annähernd passend zu RAL 9023)
- Pulverbeschichtet in beliebiger RAL-Farbe (Art. Nr. ALU-RAL) gegen Aufzahlung
- Schienen über 6 m Länge werden mittig geteilt, abweichende Teilung auf Wunsch
- Standardzubehör:




Art. Nr. 734: bestehend aus Wendeschiene, Deckenmontagematerial (Art. Nr. 7123), Enddeckel (Art. Nr. 7341), ohne Gleiter und Feststeller – ohne Ausklinkung

Art. Nr. 734/3 und 734/4: bestehend aus Wendeschiene, Deckenmontagematerial (Art. Nr. 7123), Click-Ösengleiter mit Queröse (Art. Nr. 4832), Zwischenfeststeller (Art. Nr. 4277), Ösenfeststeller (Art. Nr. 4722) und Enddeckel (Art. Nr. 7341) – Ausklinkung für Feststeller rechts, wenn nicht anders gewünscht

- Auf Wunsch mit Twist-Gleitern (Art. Nr. 4922), Click-Gleitern (Art. Nr. 4822), Click-Gleitern mit drehbarer Öse (Art. Nr. 4828), X-Gleitern Teflon (Art. Nr. 4824), X-Gleitern Teflon mit drehbarer Öse (Art. Nr. 4825), Klixi-Drehgleitern (Art. Nr. 4826), Ösengleitern mit Kunststoffhaken (Art. Nr. 4263 und 4803) ohne Aufzahlung erhältlich, siehe Technikteil
- Gehrungen (Art. Nr. 6499) gegen Aufzahlung möglich
- Keine Biegungen möglich
- Mit Paneelwagen Fox verwendbar (siehe Technikteil für Flächenvorhänge)



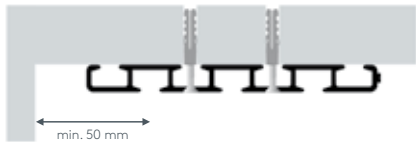
Preistabelle in CHF für Garnitur 734 NANO mit Standardzubehör

Jede Länge in cm bis	Art. Nr. 734		Art. Nr. 734/3		Art. Nr. 734/4		Aufzahlung		
	Anzahl der Bohrlöcher	 drei- oder vierläufig WEISS oder ALU ohne Gleiter und Feststeller	Anzahl der Bohrlöcher	Anzahl der Gleiter	 dreiläufig WEISS oder ALU mit Twist-Gleitern und Ösenfeststellern	Anzahl der Bohrlöcher	Anzahl der Gleiter	 vierläufig WEISS oder ALU mit Twist-Gleitern und Ösenfeststellern	Art. Nr. ALU-RAL
		Deckenmontage DM			Deckenmontage DM			Deckenmontage DM	
100 cm	3	63,-	3	48	77,-	3	64	82,-	27,00
120 cm	3	72,-	3	57	88,-	3	76	93,-	32,40
140 cm	3	81,-	3	66	99,-	3	88	104,-	37,80
160 cm	4	90,-	4	75	109,-	4	100	115,-	43,20
180 cm	4	99,-	4	84	120,-	4	112	126,-	48,60
200 cm	4	108,-	4	96	130,-	4	128	137,-	54,00
220 cm	4	117,-	4	105	141,-	4	140	149,-	59,40
240 cm	5	127,-	5	114	152,-	5	152	160,-	64,80
260 cm	5	136,-	5	123	162,-	5	164	171,-	70,20
280 cm	5	145,-	5	132	173,-	5	176	182,-	75,60
300 cm	6	154,-	6	144	184,-	6	192	193,-	81,00
320 cm	6	163,-	6	153	194,-	6	204	204,-	86,40
340 cm	6	172,-	6	162	205,-	6	216	215,-	91,80
360 cm	6	181,-	6	171	215,-	6	228	226,-	97,20
380 cm	7	190,-	7	180	226,-	7	240	237,-	102,60
400 cm	7	199,-	7	192	237,-	7	256	248,-	108,00
420 cm	7	208,-	7	201	247,-	7	268	259,-	113,40
440 cm	8	217,-	8	210	258,-	8	280	270,-	118,80
460 cm	8	226,-	8	219	269,-	8	292	281,-	124,20
480 cm	8	236,-	8	228	279,-	8	304	292,-	129,60
500 cm	8	245,-	8	240	290,-	8	320	304,-	135,00
520 cm	9	254,-	9	249	300,-	9	332	315,-	140,40
540 cm	9	263,-	9	258	311,-	9	344	326,-	145,80
560 cm	9	272,-	9	267	322,-	9	356	337,-	151,20
580 cm	10	281,-	10	276	332,-	10	368	348,-	156,60
600 cm	10	290,-	10	288	343,-	10	384	359,-	162,00
je weitere 20 cm		9,-			11,-			11,-	5,40

dreiläufig:

• Deckenmontage DM

Schraube, Dübel und Abdeckkappe 7123



Montagelöcher sind versetzt vorgebohrt

vierläufig:


• Deckenmontage DM

Schraube, Dübel und Abdeckkappe 7123



NANO

734



Aufzahlung Gehrung

	Art. Nr.	Bezeichnung	CHF
	6499	Gehrungsschnitt Innen- oder Außengehrung, Standard 90° jeder beliebige Winkel von 90–180° möglich (bitte Skizze beilegen) per Gehrung (zwei Schnitte)	31,00

Einzelteile 734 NANO

	Art. Nr.	Bezeichnung	CHF
	734STG	Profil 734 NANO Aluminium, weiß oder alu ohne Ausklinkung, nicht vorgebohrt, ohne Zubehör Lagerlänge 6 m, per lfm	43,20
	734STGABG	abgelängt nach Maß, per lfm	51,90
	6496	Vorbohrung lt. Vorschlag in Preistabelle, abweichende Anzahl der Bohrlöcher auf Wunsch, ohne Montageset per lfm	2,10
	7122	Profilverbinder 734 NANO Kunststoff, weiß dreiläufig: vier Profilverbinder per Teilung vierläufig: drei Profilverbinder per Teilung per Stk.	4,80
	7341	Enddeckel 734 NANO Kunststoff, weiß oder grau per Stk.	2,80
o. Abb.	7123	Montageset 734 NANO Schraube, 5er Dübel und Abdeckkappe weiß oder grau per Set	0,50

INFO: Zubehör siehe Technikteil.

Bestellangaben

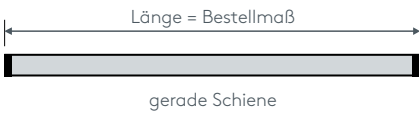
1. Art. Nr. _____	734 (drei- oder vierläufig), 734/3 oder 734/4
2. Länge _____	in cm
3. Schienenfarbe WEIS _____	weiß RAL 9016
ALU _____	alu (annähernd passend zu RAL 9023)
RAL _____	RAL-Sonderlackierung*
4. Deckenmontage _____	DM
5. Gleiter _____	Standard: Click-Ösengleiter Art. Nr. 4832 oder Gleiter nach Wunsch (Art. Nr. bekannt geben)

EXTRAS GEGEN AUFZAHLUNG

6. RAL-Sonderlackierung* __	RAL-Nr. bekannt geben
7. Gehrung _____	Art. Nr. 6499

* RAL-Sonderlackierung: Pulverbeschichtung lt. gültiger RAL-Karte. ACHTUNG längere Lieferzeiten! Kunststoffteile werden nicht sonderlackiert geliefert.

Maßanleitung



Tipp: Bei Aluschiene von Wand zu Wand ergibt sich die Länge = Mauerlichte abzüglich 1 cm Luft.

Unverbindlich empfohlene Verkaufspreise, inklusive MwSt. in CHF. Gültig ab 05/2016.



PREISUPDATE 2021
+10%
ab 01.08.2021

2 OBJEKT-SCHIENEN



Objekt-
schienen



Abb. Einputzschiene HM105 INLINE

Blatt	Modell
2.1	641 KONZEPT
2.2	642 PROJEKT
2.3	643 FAKTUM
2.4	647 PRIMUS
2.5	406 MAGNUM
2.6	860 MODUL
2.7	HM105 INLINE
2.8	HMGP PANELLO
2.9	861 METRO
2.10	862 METRO
2.11	HM20112 SLOT
2.12	HM20115 SUBWAY
2.13	TP FLEX
2.14	711 WALL



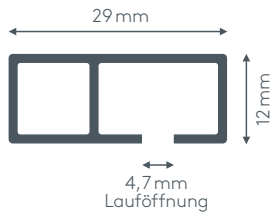
2 OBJEKT-SCHIENEN

Querschnitt	Modell	Montage	max. Vorhanggewicht	Roller möglich	Biege-radius (Standard)	Runde Retoure	Register Blatt	Anwendung
	641 KONZEPT	Decke	15 kg	–	–	–	2.1	Flache Deckenschiene einläufig. Auch mit Liftschleuse möglich.
	642 PROJEKT	Decke Wand	15 kg	–	–	–	2.2	Universelle Objektschiene zweiläufig. Auch mit Liftschleuse möglich.
	643 FAKTUM	Decke Wand	15 kg	–	–	–	2.3	Universelle Objektschiene dreiläufig. Auch mit Liftschleuse möglich.
	647 PRIMUS	Decke	15 kg	–	–	–	2.4	Universelle Objektschiene zweiläufig mit Blende.
	406 MAGNUM	Holzdecke	7 kg	–	8 cm	ja	2.5	Einnutprofil zum Versenken in Holzdecken. Für alle Holzunterkonstruktionen von min. 20 mm Stärke oder in LEHA Karniesen.
	860 MODUL	Decke	7 kg	ja	9 cm	ja	2.6	Einläufige Aluschiene zum Einnuten in Holz, für Spaltmontage zwischen zwei Gipskartonplatten oder Aufputzmontage an die Decke.
	HM105 INLINE	Decke	5 kg	–	8 cm	ja	2.7	Einputzschiene zum Montieren auf Betondecken oder in abgehängte Decken und anschließendem Einputzen.
	HMGP PANELLO	Decke	5 kg	–	–	–	2.8	Flächenvorhangschiene zum Montieren oder Kleben auf Beton und anschließendem Einputzen. Bestückbar von zwei- bis fünfläufig.
	861 METRO	abgehängte Decke	15 kg	–	–	–	2.9	Universelle Objektschiene einläufig. Auch mit Liftschleuse möglich.
	862 METRO	abgehängte Decke	15 kg	–	–	–	2.10	Universelle Objektschiene zweiläufig. Auch mit Liftschleuse möglich.
	HM20112 SLOT	Decke	8 kg	ja	17 cm	–	2.11	Schienensystem-Set zum Einbetonieren in Betondecke und zusätzlichem Einputzen.
	HM20115 SUBWAY	Decke	12 kg	ja	25 cm	–	2.12	Schiene zum Einbetonieren in Sichtbetondecke im Innenbereich.
	TP FLEX	Decken- einbau	–	–	–	–	2.13	Einbauprofil für Gipskartondecken.
	711 WALL	Decken- einbau	–	–	–	–	2.14	Einbauprofil für Elektrozugschiene 701 DRIVE, 702 VAGA, 703 CHARGE, 555 HEAVY.

2.1 641 KONZEPT

OBJEKTSCHIENE

Querschnitt



Allgemeine Produktmerkmale

- Universelle Objektschiene geeignet für Vorhänge bis max. 15 kg Vorhangsgesamtgewicht
- Montage an die Decke
- Schiene einläufig, standardmäßig in weiß pulverbeschichtet RAL 9016
- Pulverbeschichtet in beliebiger RAL-Farbe (Art. Nr. ALU-RAL) gegen Aufzahlung
- Schienen über 6 m Länge werden mittig geteilt, abweichende Teilung auf Wunsch
- Schiene vorgebohrt mit Lochabstand zwischen 40 und 70 cm
- Gehrung (Art. Nr. 6499) gegen Aufzahlung
- Keine Biegungen möglich

Besondere Merkmale Aluschiene Art. Nr. 641

- Ohne Ausklinkung
- Lieferumfang: Schiene, Montagematerial für Decke (Art. Nr. 7123) und Enddeckel (Art. Nr. 6411)



Besondere Merkmale Aluschiene Art. Nr. 641/1

- Mitgelieferte Liftgleiter (Art. Nr. L) weisen eine sehr gute Laufeigenschaft auf und werden über die Ausklinkung eingefädelt
- Ausklinkung für Verschlussbügel rechts, abweichende Position auf Wunsch
- Lieferumfang: Schiene, Montagematerial für Decke (Art. Nr. 7123), Liftgleiter (Art. Nr. L), Verschlussbügel (Art. Nr. 4720), Zwischenfeststeller (Art. Nr. 4365) und Enddeckel (Art. Nr. 6411)



Besondere Merkmale Aluschiene Art. Nr. 641L/1

- Mitgelieferte Liftgleiter (Art. Nr. L) lassen sich mittels separatem Liftstab (Art. Nr. LSTB1 oder LSTB2) durch die eingebaute Liftschleuse (Art. Nr. SCHL) in die Schiene einführen
- Ausklinkung für Liftschleuse mittig, abweichende Position auf Wunsch
- Lieferumfang: Schiene, Montagematerial für Decke (Art. Nr. 7123), Liftgleiter (Art. Nr. L), eingebaute Liftschleuse reinweiß (Art. Nr. SCHL), Zwischenfeststeller (Art. Nr. 4365) und Enddeckel (Art. Nr. 6411)

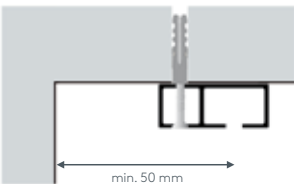


Preistabelle in CHF für Garnitur 641 KONZEPT mit Zubehör

Jede Länge in cm bis	Art. Nr. 641			Art. Nr. 641/1			Art. Nr. 641L/1			Aufzahlung
	Anzahl der Bohrlöcher	einläufig WEISS ohne Gleiter und Feststeller	Deckenmontage DM	Anzahl der Bohrlöcher	Anzahl der Gleiter	einläufig WEISS mit Liftgleitern und Verschlussbügel	Anzahl der Bohrlöcher	Anzahl der Gleiter	einläufig WEISS mit Liftgleitern und Liftschleuse	Art. Nr. ALU-RAL
100 cm	3	28,-		3	16	29,-	3	16	32,-	17,50
120 cm	3	30,-		3	19	32,-	3	19	35,-	21,00
140 cm	3	33,-		3	22	35,-	3	22	38,-	24,50
160 cm	4	36,-		4	25	38,-	4	25	41,-	28,00
180 cm	4	38,-		4	28	41,-	4	28	44,-	31,50
200 cm	4	41,-		4	32	43,-	4	32	46,-	35,00
220 cm	4	44,-		4	35	46,-	4	35	49,-	38,50
240 cm	5	47,-		5	38	49,-	5	38	52,-	42,00
260 cm	5	49,-		5	41	52,-	5	41	55,-	45,50
280 cm	5	52,-		5	44	55,-	5	44	58,-	49,00
300 cm	6	55,-		6	48	57,-	6	48	60,-	52,50
320 cm	6	57,-		6	51	60,-	6	51	63,-	56,00
340 cm	6	60,-		6	54	63,-	6	54	66,-	59,50
360 cm	6	63,-		6	57	66,-	6	57	69,-	63,00
380 cm	7	65,-		7	60	69,-	7	60	72,-	66,50
400 cm	7	68,-		7	64	72,-	7	64	75,-	70,00
420 cm	7	71,-		7	67	74,-	7	67	77,-	73,50
440 cm	8	73,-		8	70	77,-	8	70	80,-	77,00
460 cm	8	76,-		8	73	80,-	8	73	83,-	80,50
480 cm	8	79,-		8	76	83,-	8	76	86,-	84,00
500 cm	8	81,-		8	80	86,-	8	80	89,-	87,50
520 cm	9	84,-		9	83	88,-	9	83	91,-	91,00
540 cm	9	87,-		9	86	91,-	9	86	94,-	94,50
560 cm	9	90,-		9	89	94,-	9	89	97,-	98,00
580 cm	10	92,-		10	92	97,-	10	92	100,-	101,50
600 cm	10	95,-		10	96	100,-	10	96	103,-	105,00
je weitere 20 cm		3,-				3,-			3,-	3,50

• Deckenmontage DM

Schraube, Dübel und Abdeckkappe 7123




Unverbindlich empfohlene Verkaufspreise, inklusive MwSt. in CHF. Gültig ab 05/2016.

KONZEPT


641



Aufzahlung Gehrung

	Art. Nr.	Bezeichnung	CHF
	6499	Gehrungsschnitt Innen- oder Äußergehrung, Standard 90° jeder beliebige Winkel von 90-180° möglich (bitte Skizze beilegen) per Gehrung (zwei Schnitte)	31,00

Einzelteile 641 KONZEPT

	Art. Nr.	Bezeichnung	CHF
		Profil 641 KONZEPT Aluminium, weiß, ohne Zubehör ohne Ausklinkung, ohne Vorbohrung	
	641STG	Lagerlänge 6 m, per lfm	11,90
	641STGABG	abgelängt nach Maß, per lfm	14,30
	6496	Vorbohrung lt. Vorschlag in Preistabelle, abweichende Anzahl der Bohrlöcher auf Wunsch, ohne Montageset per lfm	2,10
	6491	Schleusenstanzung einläufig, ohne Liftschleuse per Stanzung	3,20
	6494	Ausklinkung für Verschlussbügel einläufig, ohne Verschlussbügel per Ausklinkung	1,60

INFO: Zubehör siehe Technikteil.

Einzelteile 641 KONZEPT

	Art. Nr.	Bezeichnung	CHF
	6412	Profilverbinder 641 KONZEPT Kunststoff, weiß per Stk.	3,20
	6411	Enddeckel 641 KONZEPT Kunststoff, weiß beidseitig verwendbar per Stk.	2,40
	7123	Montageset 641 KONZEPT Schraube, 5er Dübel und Abdeckkappe weiß per Set	0,50
	4720	Verschlussbügel Kunststoff, weiß per 100 Stk.	21,60
	SCHL	Liftschleuse Kunststoff, reinweiß per Stk.	3,10
	LSTB1	Liftstab bis Raumhöhe 260 cm per Stk.	83,60
	LSTB2	Liftstab bis Raumhöhe 300 cm per Stk. Mit dem Liftstab kann der Vorhang über die Schleuse vom Boden aus bequem eingefädelt werden.	98,80

Bestellangaben

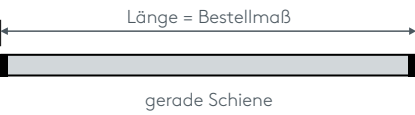
1. Art. Nr. _____	641, 641/1 oder 641L/1
2. Länge _____	in cm
3. Vorbohrung _____	ja oder nein
4. Schleusenstanzung _____	ja oder nein
5. Ausklinkung für Verschlussbügel _____	ja oder nein
6. Schienenfarbe WEIS _____	weiß RAL 9016
RAL _____	RAL-Sonderlackierung*
7. Gleiter _____	Standard: Liftleiter Art. Nr. L

EXTRAS GEGEN AUFZAHLUNG

8. RAL-Sonderlackierung* _	RAL-Nr. bekannt geben
9. Gehrung _____	Art. Nr. 6499
10. Liftstab _____	Art. Nr. LSTB1 oder LSTB2

* RAL-Sonderlackierung: Pulverbeschichtung lt. gültiger RAL-Karte. ACHTUNG längere Lieferzeiten! Kunststoffteile werden nicht sonderlackiert geliefert.

Maßanleitung



Tipp: Bei Aluschiene von Wand zu Wand ergibt sich die Länge = Mauerlichte abzüglich 1 cm Luft.

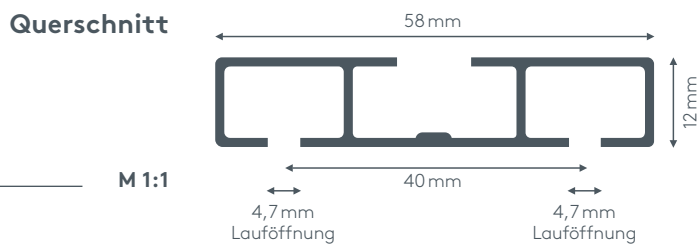
Unverbindlich empfohlene Verkaufspreise, inklusive MwSt. in CHF. Gültig ab 05/2016.

PREISUPDATE 2021
+10%
ab 01.08.2021



2.2 642 PROJEKT

OBJEKTSCHIENE



M 1:1

Allgemeine Produktmerkmale

- Universelle Objektschiene geeignet für Vorhänge bis max. 15 kg Vorhangsgesamtgewicht
- Montage an die Decke oder Wand
- Schiene zweiläufig, standardmäßig in weiß pulverbeschichtet RAL 9016
- Pulverbeschichtet in beliebiger RAL-Farbe (Art. Nr. ALU-RAL) gegen Aufzahlung
- Schienen über 6 m Länge werden mittig geteilt, abweichende Teilung auf Wunsch
- Schiene vorgebohrt mit Lochabstand zwischen 40 und 70 cm
- Gehrung (Art. Nr. 6499) gegen Aufzahlung
- Keine Biegungen möglich

Besondere Merkmale Aluschiene Art. Nr. 642

- Ohne Ausklinkung
- Lieferumfang: Schiene, Montagematerial für Decke oder Wand und Enddeckel (Art. Nr. 6421)



Besondere Merkmale Aluschiene Art. Nr. 642/2

- Mitgelieferte Liftgleiter (Art. Nr. L) weisen eine sehr gute Laufeigenschaft auf und werden über die Ausklinkung eingefädelt
- Ausklinkung für Verschlussbügel rechts, abweichende Position auf Wunsch
- Lieferumfang: Schiene, Montagematerial für Decke oder Wand, Liftgleiter (Art. Nr. L), Verschlussbügel (Art. Nr. 4720), Zwischenfeststeller (Art. Nr. 4365) und Enddeckel (Art. Nr. 6421)






Besondere Merkmale Aluschiene Art. Nr. 642L/2

- Mitgelieferte Liftgleiter (Art. Nr. L) lassen sich mittels separatem Liftstab (Art. Nr. LSTB1 oder LSTB2) durch die eingebaute Liftschleuse (Art. Nr. SCHL) in die Schiene einführen
- Ausklinkung für Liftschleuse mittig, abweichende Position auf Wunsch
- Lieferumfang: Schiene, Montagematerial für Decke oder Wand, Liftgleiter (Art. Nr. L), eingebaute Liftschleuse reinweiß (Art. Nr. SCHL), Zwischenfeststeller (Art. Nr. 4365) und Enddeckel (Art. Nr. 6421)

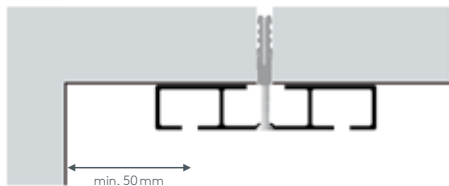


Preistabelle in CHF für Garnitur 642 PROJEKT mit Zubehör

Jede Länge in cm bis	Art. Nr. 642			Art. Nr. 642/2			Art. Nr. 642L/2			Aufzahlung				
	Anzahl der Bohrflächen			Anzahl der Bohrflächen	Anzahl der Gleiter			Anzahl der Bohrflächen	Anzahl der Gleiter			Art. Nr. ALU-RAL		
		mit Liftgleitern und Verschlussbügeln								mit Liftgleitern und Liftschleusen			Sonderfarbe RAL	
		Deckenmontage DM	Wandmontage WM			Deckenmontage DM	Wandmontage WM			Deckenmontage DM	Wandmontage WM			
100 cm	3	37,-	84,-	3	32	42,-	89,-	3	32	48,-	95,-	27,00		
120 cm	3	42,-	89,-	3	38	47,-	94,-	3	38	53,-	100,-	32,40		
140 cm	3	46,-	93,-	3	44	52,-	99,-	3	44	58,-	105,-	37,80		
160 cm	4	51,-	114,-	4	50	56,-	119,-	4	50	62,-	125,-	43,20		
180 cm	4	55,-	118,-	4	56	61,-	124,-	4	56	67,-	130,-	48,60		
200 cm	4	60,-	123,-	4	64	66,-	129,-	4	64	72,-	135,-	54,00		
220 cm	4	65,-	128,-	4	70	71,-	134,-	4	70	77,-	140,-	59,40		
240 cm	5	69,-	147,-	5	76	75,-	153,-	5	76	81,-	159,-	64,80		
260 cm	5	74,-	152,-	5	82	80,-	158,-	5	82	86,-	164,-	70,20		
280 cm	5	78,-	156,-	5	88	85,-	163,-	5	88	91,-	169,-	75,60		
300 cm	6	83,-	177,-	6	96	89,-	183,-	6	96	95,-	189,-	81,00		
320 cm	6	87,-	181,-	6	102	94,-	188,-	6	102	100,-	194,-	86,40		
340 cm	6	92,-	186,-	6	108	99,-	193,-	6	108	105,-	199,-	91,80		
360 cm	6	96,-	190,-	6	114	104,-	198,-	6	114	110,-	204,-	97,20		
380 cm	7	101,-	211,-	7	120	108,-	218,-	7	120	114,-	224,-	102,60		
400 cm	7	105,-	215,-	7	128	113,-	223,-	7	128	119,-	229,-	108,00		
420 cm	7	110,-	220,-	7	134	118,-	228,-	7	134	124,-	234,-	113,40		
440 cm	8	115,-	240,-	8	140	123,-	248,-	8	140	129,-	254,-	118,80		
460 cm	8	119,-	244,-	8	146	127,-	252,-	8	146	133,-	258,-	124,20		
480 cm	8	124,-	249,-	8	152	132,-	257,-	8	152	138,-	263,-	129,60		
500 cm	8	128,-	253,-	8	160	137,-	262,-	8	160	143,-	268,-	135,00		
520 cm	9	133,-	274,-	9	166	142,-	283,-	9	166	148,-	289,-	140,40		
540 cm	9	137,-	278,-	9	172	146,-	287,-	9	172	152,-	293,-	145,80		
560 cm	9	142,-	283,-	9	178	151,-	292,-	9	178	157,-	298,-	151,20		
580 cm	10	146,-	302,-	10	184	156,-	312,-	10	184	162,-	318,-	156,60		
600 cm	10	151,-	307,-	10	192	160,-	316,-	10	192	166,-	322,-	162,00		
je weitere 20 cm		5,-				5,-				5,-		5,40		

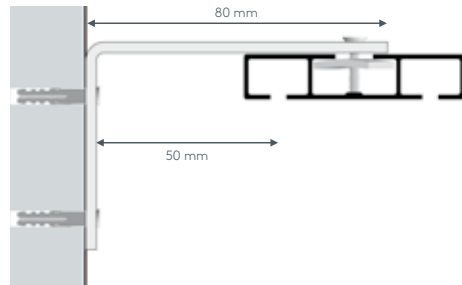
• Deckenmontage DM

Schraube, Dübel und Abdeckkappe 7123



• Wandmontage WM

Wandträger 6423



Weitere Wandträger siehe Technikteil im Register „Einzelteile“.

PROJEKT

642



Aufzählung Gehrung

	Art. Nr.	Bezeichnung	CHF
<div><div>Innengehrung</div><div>Außengehrung</div></div>	6499	Gehrungsschnitt Innen- oder Außengehrung, Standard 90° jeder beliebige Winkel von 90-180° möglich (bitte Skizze beilegen) per Gehrung (zwei Schnitte)	31,00

Einzelteile 642 PROJEKT

	Art. Nr.	Bezeichnung	CHF
		Profil 642 PROJEKT Aluminium, weiß, ohne Zubehör	
		ohne Ausklinkung, ohne Vorbohrung	
	642STG	Lagerlänge 6 m, per lfm	20,80
	642STGABG	abgelängt nach Maß, per lfm	25,00
	6496	Vorbohrung lt. Vorschlag in Preistabelle, abweichende Anzahl der Böhrlöcher auf Wunsch, ohne Montageset per lfm	2,10
	6492	Schleusenstanzung zweiläufig, ohne Liftschleusen für zwei Stanzungen	6,40
	6495	Ausklinkung für Verschlussbügeln zweiläufig, ohne Verschlussbügeln für zwei Ausklinkungen	2,40

Einzelteile 642 PROJEKT

	Art. Nr.	Bezeichnung	CHF
	6422	Profilverbinder 642 PROJEKT Kunststoff, weiß per Stk.	5,30
	6421	Enddeckel 642 PROJEKT Kunststoff, weiß beidseitig verwendbar per Stk.	2,90
o. Abb.	7123	Montageset 642 PROJEKT Schraube, 5er Dübel und Abdeckkappe weiß per Set	0,50
	6423	Wandträger 642 PROJEKT Metall, weiß Winkellänge 80 mm per Stk.	15,60
	4720	Verschlussbügel Kunststoff, weiß per 100 Stk.	21,60
	SCHL	Liftschleuse Kunststoff, reinweiß per Stk.	3,10
	LSTB1	Liftstab bis Raumhöhe 260 cm per Stk.	83,60
	LSTB2	Liftstab bis Raumhöhe 300 cm per Stk. Mit dem Liftstab kann der Vorhang über die Schleuse vom Boden aus bequem eingefädelt werden.	98,80

INFO: Zubehör siehe Technikteil.

Bestellangaben

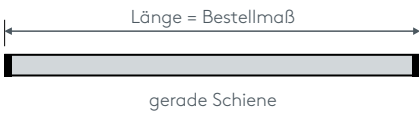
1. Art. Nr.	642, 642/2 oder 642L/2
2. Länge	in cm
3. Vorbohrung	ja oder nein
4. Schleusenstanzung	ja oder nein
5. Ausklinkung für Verschlussbügeln	ja oder nein
6. Schienenfarbe WEIS	weiß RAL 9016
RAL	RAL-Sonderlackierung*
7. Montage	Decke oder Wand (Typ DM oder WM)
8. Gleiter	Standard: Liftgleiter Art. Nr. L

EXTRAS GEGEN AUFZAHLUNG

9. RAL-Sonderlackierung*	RAL-Nr. bekannt geben
10. Gehrung	Art. Nr. 6499
11. Liftstab	Art. Nr. LSTB1 oder LSTB2

* RAL-Sonderlackierung: Pulverbeschichtung lt. gültiger RAL-Karte. ACHTUNG längere Lieferzeiten! Kunststoffteile werden nicht sonderlackiert geliefert.

Maßanleitung



Tipp: Bei Aluschiene von Wand zu Wand ergibt sich die Länge = Mauerlichte abzüglich 1 cm Luft.

Unverbindlich empfohlene Verkaufspreise, inklusive MwSt. in CHF. Gültig ab 05/2016.



LEHA

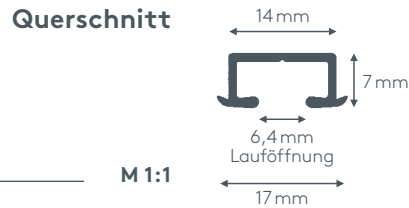
PREISUPDATE 2021

+10%

ab 01.08.2021

2.3 406 MAGNUM

OBJEKTSCHIENE




Produktmerkmale


- Elegantes Nutprofil geeignet für Vorhänge bis max. 5–7 kg Vorhangsgesamtgewicht
- Profil zum Einnuten in alle Holzunterkonstruktionen von mind. 20 mm Stärke
- Schiene ein- oder zweiläufig, standardmäßig in weiß pulverbeschichtet RAL 9016 oder alu natur eloxiert
- Pulverbeschichtet in beliebiger RAL-Farbe (Art. Nr. ALU-RAL) gegen Aufzahlung
- Ausklinkung für Feststeller rechts, abweichende Position auf Wunsch
- Schienen über 6 m Länge werden mittig geteilt, abweichende Teilung auf Wunsch
- Lieferumfang: Schiene, Center-Schrauben (Art. Nr. 4591), X-Gleiter Teflon (Art. Nr. 4824), Zwischenfeststeller (Art. Nr. 4277) und Ösenfeststeller (Art. Nr. 4722)
- Auf Wunsch mit Click-Ösengleitern mit Queröse (Art. Nr. 4830), X-Gleitern Teflon mit drehbarer Öse (Art. Nr. 4825), Klixi-Drehgleitern (Art. Nr. 4826), Ösen-gleitern mit Kunststoffhaken (Art. Nr. 4263 und 4803) ohne Aufzahlung erhältlich, siehe Technikteil
- Auf Wunsch mit 12 mm Center-Holzschrauben (Art. Nr. 4592) oder 12 mm SPAX-Schrauben (Art. Nr. 4596) erhältlich
- Schiene kann auch im LEHA-Werk in Karniesen oder beigestellten Materialien (Art. Nr. AUFSCHR) gegen Aufzahlung eingenumt werden
- Profil ist ca. alle 12 cm vorgebohrt (Ø 2,5 mm)
- Runde Retouren, Rundbögen, Erker- und Horizontalbögen, Gehrungen gegen Aufzahlung möglich
- Achtung: Erst nach Erhalt der Schiene mit Rundbogen Laufnut in die Holzunterkonstruktion fräsen, da Abweichungen der Radien möglich sind!
- Laufschutzband (Art. Nr. 4575) zum Schutz der Schiene während Gips- und Malerarbeiten gegen Aufzahlung



Profil ist ca. alle 12 cm vorgebohrt (Ø 2,5 mm)
Montage nur mit den beigelegten
Center-Holzschrauben (Art. Nr. 4591)

Preistabelle in CHF für Schiene 406 MAGNUM

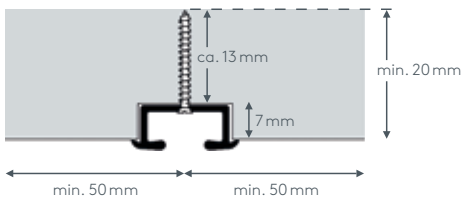
Jede Länge in cm bis	Art. Nr. 406/1			Aufzahlung	
	Anzahl der Schrauben	Anzahl der Gleiter	 einläufig WEISS oder ALU	Art. Nr. AUFSCHR	Art. Nr. ALU-RAL
			Montage in Holz DM	Einnuten in LEHA Karniesen oder beigestellten Materialien	Sonderfarbe RAL
100 cm	10	16	32,-	13,-	17,50
120 cm	12	19	34,-	15,-	21,00
140 cm	13	22	37,-	16,-	24,50
160 cm	15	25	40,-	18,-	28,00
180 cm	17	28	43,-	20,-	31,50
200 cm	18	32	45,-	21,-	35,00
220 cm	20	35	48,-	23,-	38,50
240 cm	22	38	51,-	24,-	42,00
260 cm	23	41	54,-	26,-	45,50
280 cm	25	44	56,-	28,-	49,00
300 cm	27	48	59,-	29,-	52,50
320 cm	28	51	62,-	31,-	56,00
340 cm	30	54	64,-	32,-	59,50
360 cm	32	57	67,-	34,-	63,00
380 cm	33	60	70,-	36,-	66,50
400 cm	35	64	73,-	37,-	70,00
420 cm	37	67	75,-	39,-	73,50
440 cm	38	70	78,-	40,-	77,00
460 cm	40	73	81,-	42,-	80,50
480 cm	42	76	84,-	44,-	84,00
500 cm	43	80	86,-	45,-	87,50
520 cm	45	83	89,-	47,-	91,00
540 cm	47	86	92,-	48,-	94,50
560 cm	48	89	94,-	50,-	98,00
580 cm	50	92	97,-	52,-	101,50
600 cm	52	96	100,-	53,-	105,00
je weitere 20 cm			3,-	2,-	3,50

Anzahl der Schrauben	Anzahl der Gleiter	Art. Nr. 406/2	Aufzahlung	
		 zweiläufig WEISS oder ALU	Art. Nr. AUFSCHR	Art. Nr. ALU-RAL
		Montage in Holz DM	Einnuten in LEHA Karniesen oder beigestellten Materialien	Sonderfarbe RAL
20	32	56,-	26,-	35,00
24	38	61,-	30,-	42,00
26	44	67,-	32,-	49,00
30	50	72,-	36,-	56,00
34	56	77,-	40,-	63,00
36	64	83,-	42,-	70,00
40	70	88,-	46,-	77,00
44	76	94,-	48,-	84,00
46	82	99,-	52,-	91,00
50	88	105,-	56,-	98,00
54	96	110,-	58,-	105,00
56	102	116,-	62,-	112,00
60	108	121,-	64,-	119,00
64	114	126,-	68,-	126,00
66	120	132,-	72,-	133,00
70	128	137,-	74,-	140,00
74	134	143,-	78,-	147,00
76	140	148,-	80,-	154,00
80	146	154,-	84,-	161,00
84	152	159,-	88,-	168,00
86	160	165,-	90,-	175,00
90	166	170,-	94,-	182,00
94	172	176,-	96,-	189,00
96	178	181,-	100,-	196,00
100	184	186,-	104,-	203,00
104	192	192,-	106,-	210,00
		6,-	4,-	7,00

einläufig:

• Montage in Holz DM

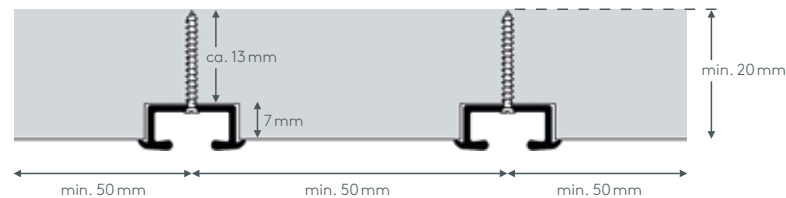
Center-Schraube 4591



zweiläufig:

• Montage in Holz DM

Center-Schraube 4591



Unverbindlich empfohlene Verkaufspreise, inklusive MwSt. in CHF. Gültig ab 05/2016.

MAGNUM
406



Aufzahlungen

	Art. Nr.	Bezeichnung	CHF
	4537 4538	Runde Retoure (bis 30 cm) Standard-Retourenlänge 12 cm Standardinnenradius R = 8 cm, 90° Winkel runde Retoure links, per Stk. runde Retoure rechts, per Stk.	29,00 29,00
	4540	Rundbogen einläufig Standardinnenradius R = 8 cm, 90° Winkel (mögliche Radien siehe Technikteil) Innen- oder Außenrundbogen per Bogen	48,00
	4541	Rundbogen zweiläufig Standardinnenradius R = 8 cm, 90° Winkel (mögliche Radien siehe Technikteil) Innen- oder Außenrundbogen per 2-lfg. Bogen	77,00
	4528	Horizontalbogen Segmentbogen lt. Schablone und größere Radien bis 6 m Schienenlänge, per Anlage bis 12 m Schienenlänge, per Anlage	160,00 240,00
	4517	Erkerbogen Beliebiger Verlauf - Biegungen zwischen geraden Segmenten mit Standardinnenradius R = 8 cm lt. Schablone jeder beliebige Winkel möglich per Einzelbiegung	56,00
	6499	Gehrungsschnitt Innen- oder Außengehrung, Standard 90° jeder beliebige Winkel von 90°-180° möglich (bitte Skizze beilegen) per Gehrung (zwei Schnitte)	31,00

Bestellangaben

1. Art. Nr. _____

406/1 oder 406/2

2. Länge _____

in cm

3. Schienenfarbe WEIS _____

weiß RAL 9016

ALU _____

alu natur eloxiert

RAL _____

RAL-Sonderlackierung*

4. Montage in Holz _____

Standard: Center-Holzschraube Art. Nr. 4591 oder Schraube nach Wunsch (Art. Nr. bekannt geben)

5. Gleiter _____

Standard: X-Gleiter Art. Nr. 4824 oder Gleiter nach Wunsch (Art. Nr. bekannt geben)

6. RAL-Sonderlackierung* __

RAL-Nr. bekannt geben

7. Biegung _____

runde Retoure, Rundbogen, Horizontal- oder Erkerbogen

8. Gehrung _____

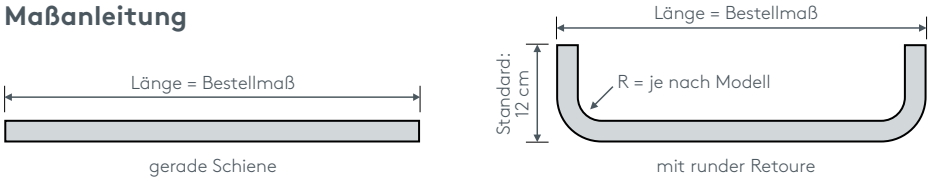
Art. Nr. 6499

9. Laufschutzband _____

Art. Nr. 4575

* RAL-Sonderlackierung: Pulverbeschichtung lt. gültiger RAL-Karte. ACHTUNG längere Lieferzeiten! Kunststoffteile werden nicht sonderlackiert geliefert.

Maßanleitung



Unverbindlich empfohlene Verkaufspreise, inklusive MwSt. in CHF. Gültig ab 05/2016.

Einzelteile 406 MAGNUM

	Art. Nr.	Bezeichnung	CHF
	406STG 406STGABG	Profil 406 MAGNUM Aluminium, weiß oder alu, ohne Zubehör, ohne Ausklinkung, vorgebohrt Lagerlänge 6 m, per lfm abgelängt nach Maß, per lfm	9,60 11,60
	4594	Profilverbinder 406 MAGNUM Federstahl per Stk.	7,60
	4575	Laufschutzband Kunststoff, weiß schützt den Lauf bei Malerarbeiten per lfm	5,50
	4591 4592	Center-Holzschraube 2,4 x 15 mm 2,4 x 12 mm per 100 Stk.	45,20
	4596	SPAX-Schraube 2,5 x 12 mm, verzinkt per 100 Stk.	9,50
	4595	Einnut-Gerät Zum Verankern der Center-Holzschrauben Art. Nr. 4591 und 4592 per Stk. (kann auch leihweise versendet werden, nach Retoursendung erfolgt Gutschrift)	933,00*

⚠ **ACHTUNG:** Erst nach Erhalt der Schiene mit Rundbogen Laufnut in die Holzunterkonstruktion fräsen, da Abweichungen der Radien möglich sind!

i **INFO:** Zubehör siehe Technikteil.



LEHA

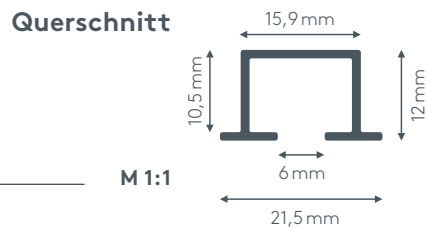
PREISUPDATE 2021

+10%

ab 01.08.2021

2.4 860 MODUL

OBJEKTSCHIENE



Allgemeine Produktmerkmale

- Einläufige Aluschiene
- Weiß pulverbeschichtet (RAL 9016) oder alu natur eloxiert
- Pulverbeschichtet in beliebiger RAL-Farbe (Art. Nr. ALU-RAL) gegen Aufzahlung
- Montageoptionen:
 - Eingenutet in Holz (Nuttiefe min. 12 mm)
 - Spaltmontage zwischen zwei Gipskartonplatten
 - Aufputzmontage an die Decke
- Individuelle Biegungen (runde Retouren, Rundbögen und Erkerbögen) gegen Aufzahlung
- Gehrungen gegen Aufzahlung
- Laufschutzband (Art. Nr. 8600) zum Schutz der Schiene während Gipsarbeiten gegen Aufzahlung, welches im halbfeuchten Gipszustand entfernt wird
- Schienen über 6 m Länge werden mittig geteilt, abweichende Teilung auf Wunsch
- Schiene vorgebohrt mit Lochabstand ca. 23 cm

Besondere Merkmale Aluschiene Art. Nr. 860S

- Mitgelieferte Twist-Gleiter (Art. Nr. 4922) lassen sich an beliebiger Stelle mit einem Handgriff in die Schiene einrasten – komfortable Vorhangmontage auch ohne Schleuse und Liftstab
- Geeignet für leichte Vorhänge bis max. 5 kg Vorhangsgesamtgewicht
- Ausklinkung für Feststeller rechts, abweichende Position auf Wunsch
- Lieferumfang: Schiene, Twist-Gleiter (Art. Nr. 4922), Ösenfeststeller (Art. Nr. 4722), Zwischenfeststeller (Art. Nr. 4277), Schrauben für Holzmontage (Art. Nr. 4396) und Schrauben samt Dübel für Deckenmontage (Art. Nr. 4397 und DÜ5)



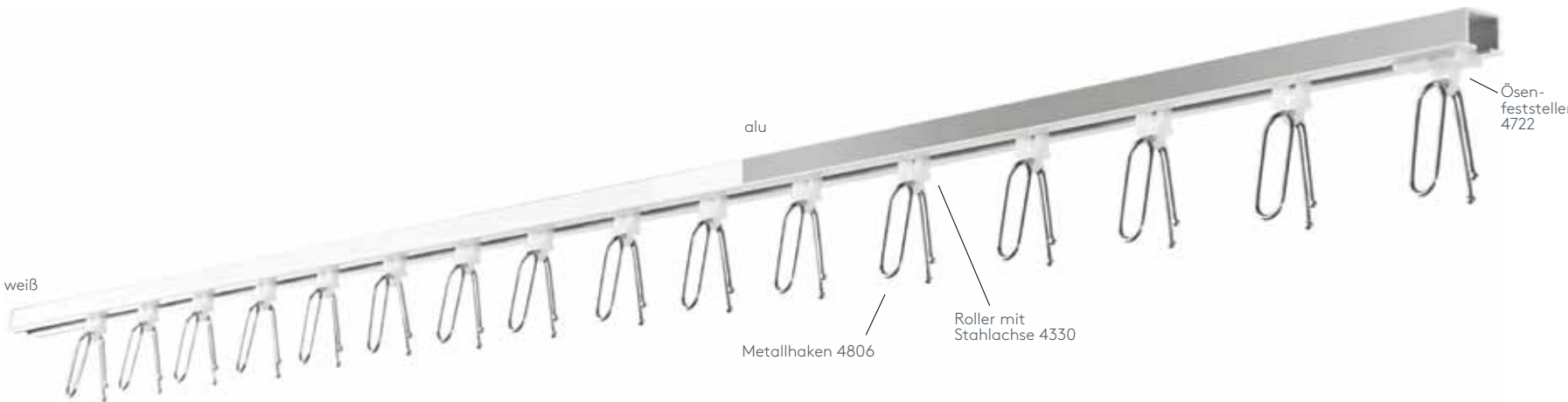
Besondere Merkmale Aluschiene Art. Nr. 860L

- Mitgelieferte Liftgleiter (Art. Nr. L) lassen sich mittels separatem Liftstab (Art. Nr. LSTB1 oder LSTB2) durch die eingebaute Liftschleuse (Art. Nr. SCHL) in die Schiene einführen
- Geeignet für Vorhänge bis max. 15 kg Vorhangsgesamtgewicht
- Ausklinkung für Liftschleuse mittig, abweichende Position auf Wunsch
- Lieferumfang: Schiene, Liftgleiter (Art. Nr. L), Liftschleuse reinweiß (Art. Nr. SCHL), Zwischenfeststeller (Art. Nr. 4277), Schrauben für Holzmontage (Art. Nr. 4396) und Schrauben samt Dübel für Deckenmontage (Art. Nr. 4397 und DÜ5)






Besondere Merkmale Aluschiene Art. Nr. 860R

- Mitgelieferte Roller mit Stahlachse (Art. Nr. 4330) samt Metallhaken (Art. Nr. 4806) lassen sich an den Ausklinkungen in die Schiene einführen
- Geeignet für Vorhänge bis max. 15 kg Vorhangsgesamtgewicht
- Ausklinkung für Feststeller rechts, abweichende Position auf Wunsch
- Lieferumfang: Schiene, Roller mit Stahlachse (Art. Nr. 4330), Metallhaken (Art. Nr. 4806), Ösenfeststeller (Art. Nr. 4722), Zwischenfeststeller (Art. Nr. 4277), Schrauben für Holzmontage (Art. Nr. 4396) und Schrauben samt Dübel für Deckenmontage (Art. Nr. 4397 und DÜ5)



Preistabelle in CHF für Garnitur 860 MODUL mit Zubehör

Jede Länge in cm bis	Art. Nr. 860S			Art. Nr. 860L			Art. Nr. 860R			Aufzahlung
	Anzahl der Bohrlöcher	Anzahl der Gleiter	 einläufig WEISS oder ALU mit Twist-Gleitern und Ösenfeststeller	Anzahl der Bohrlöcher	Anzahl der Gleiter	 einläufig WEISS oder ALU mit Liftgleitern und Liftschleuse	Anzahl der Bohrlöcher	Anzahl der Roller	 einläufig WEISS oder ALU mit Rollern, Metallhaken und Ösenfeststeller	Art. Nr. ALU-RAL
			Deckenmontage DM			Deckenmontage DM			Deckenmontage DM	Sonderfarbe RAL
100 cm	5	16	29,-	5	16	26,-	5	16	64,-	17,50
120 cm	6	19	32,-	6	19	28,-	6	19	74,-	21,00
140 cm	7	22	34,-	7	22	30,-	7	22	84,-	24,50
160 cm	7	25	36,-	7	25	32,-	7	25	93,-	28,00
180 cm	8	28	38,-	8	28	34,-	8	28	103,-	31,50
200 cm	9	32	40,-	9	32	35,-	9	32	112,-	35,00
220 cm	10	35	43,-	10	35	37,-	10	35	122,-	38,50
240 cm	11	38	45,-	11	38	39,-	11	38	132,-	42,00
260 cm	12	41	47,-	12	41	41,-	12	41	141,-	45,50
280 cm	13	44	49,-	13	44	43,-	13	44	151,-	49,00
300 cm	14	48	52,-	14	48	45,-	14	48	160,-	52,50
320 cm	14	51	54,-	14	51	47,-	14	51	170,-	56,00
340 cm	15	54	56,-	15	54	48,-	15	54	180,-	59,50
360 cm	16	57	58,-	16	57	50,-	16	57	189,-	63,00
380 cm	17	60	61,-	17	60	52,-	17	60	199,-	66,50
400 cm	18	64	63,-	18	64	54,-	18	64	208,-	70,00
420 cm	19	67	65,-	19	67	56,-	19	67	218,-	73,50
440 cm	20	70	67,-	20	70	58,-	20	70	228,-	77,00
460 cm	21	73	70,-	21	73	59,-	21	73	237,-	80,50
480 cm	21	76	72,-	21	76	61,-	21	76	247,-	84,00
500 cm	22	80	74,-	22	80	63,-	22	80	256,-	87,50
520 cm	23	83	76,-	23	83	65,-	23	83	266,-	91,00
540 cm	24	86	79,-	24	86	67,-	24	86	276,-	94,50
560 cm	25	89	81,-	25	89	69,-	25	89	285,-	98,00
580 cm	26	92	83,-	26	92	71,-	26	92	295,-	101,50
600 cm	27	96	85,-	27	96	72,-	27	96	304,-	105,00
je weitere 20 cm	3,-			2,-			10,-			3,50

MODUL

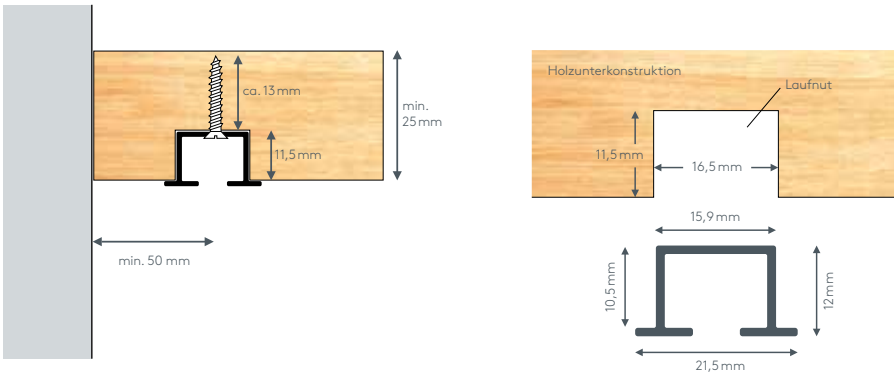
860



Montageoptionen

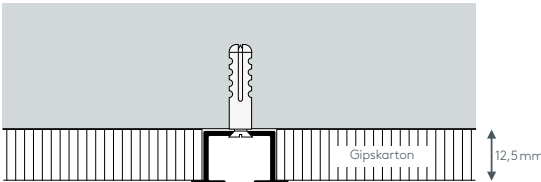
Eingenutet in Holz

mit Schraube 4396



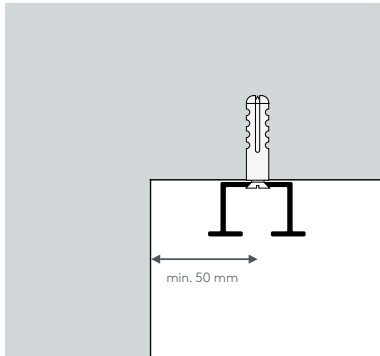
Spaltmontage

zwischen zwei Gipskartonplatten
mit Schraube 4397 und Dübel DÜ5



Aufputzmontage

an die Decke mit Schraube 4397 und
Dübel DÜ5



Aufzahlungen

	Art. Nr.	Bezeichnung	CHF
einläufig zweiläufig	4537 4538	Runde Retoure (bis 30 cm) Standard-Retourenlänge 12 cm Standardinnenradius R = 9 cm, 90° Winkel runde Retoure links, per Stk. runde Retoure rechts, per Stk.	29,00 29,00
Innenrundbogen Außenrundbogen	4540	Rundbogen einläufig Standardinnenradius R = 9 cm, 90° Winkel Innen- oder Außenrundbogen per Bogen	48,00
Erkerbogen	4517	Erkerbogen Beliebiger Verlauf – Biegungen zwischen geraden Segmenten mit Standardinnenradius R = 8 cm lt. Schablone jeder beliebige Winkel möglich per Einzelbiegung	56,00
Innengehrung Außengehrung	6499	Gehrungsschnitt Innen- oder Außengehrung, Standard 90° jeder beliebige Winkel von 90°–180° möglich (bitte Skizze beilegen) per Gehrung (zwei Schnitte)	31,00

ⓘ ACHTUNG: Erst nach Erhalt der Schiene mit Rundbogen Laufnut in die Holzunterkonstruktion fräsen, da Abweichungen der Radien möglich sind!

ⓘ INFO: Zubehör siehe Technikteil.

Einzelteile 860 MODUL

	Art. Nr.	Bezeichnung	CHF
	860STG 860STGABG	Profil 860 MODUL Aluminium, weiß oder alu, ohne Zubehör, ohne Ausklinkung, vorgebohrt Lagerlänge 6 m, per lfm abgelängt nach Maß, per lfm	6,90 8,40
o. Abb.	4396	Schrauben 3x16 für Montage in Holzdecke per 100 Stk.	2,30
o. Abb.	4397	Schrauben 3x45 für Montage in Beton- und Ziegeldecke per 100 Stk.	5,20
o. Abb.	DÜ5	5er-Dübel Kunststoff per 100 Stk.	7,10
	8600	Laufschutzband Kunststoff, weiß schützt den Lauf bei Malerarbeiten per lfm	4,40
	SCHL	Liftschleuse Kunststoff, reinweiß per Stk.	3,10
	LSTB1 LSTB2	Liftstab bis Raumhöhe 260 cm per Stk. Liftstab bis Raumhöhe 300 cm per Stk. Mit dem Liftstab kann der Vorhang über die Schleuse vom Boden aus bequem eingefädelt werden.	83,60 98,80

Bestellangaben

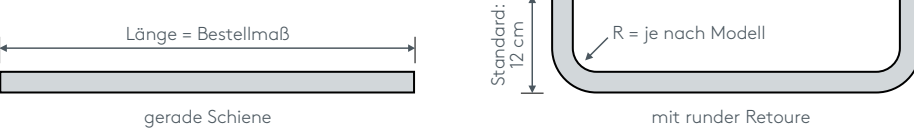
1. Art. Nr.	860S, 860L oder 860R
2. Länge	in cm
3. Schienenfarbe WEIS	weiß RAL 9016
ALU	alu natur eloxiert
RAL	RAL-Sonderlackierung*
4. Gleiter	Art. Nr. bekannt geben

EXTRAS GEGEN AUFGABUNG

5. RAL-Sonderlackierung*	RAL-Nr. bekannt geben
6. Biegung	runde Retoure, Rundbogen, Erkerbogen
7. Gehrung	Art. Nr. 6499
8. Liftstab	Art. Nr. LSTB1 oder LSTB2

* RAL-Sonderlackierung: Pulverbeschichtung lt. gültiger RAL-Karte. ACHTUNG längere Lieferzeiten! Kunststoffteile werden nicht sonderlackiert geliefert.

Maßanleitung



Tipp: Bei Aluschiene von Wand zu Wand ergibt sich die Länge = Mauerlichte abzüglich 1 cm Luft.

Unverbindlich empfohlene Verkaufspreise, inklusive MwSt. in CHF. Gültig ab 05/2016.



2.5

INLINE

EINPUTZSCHIENE



Produktmerkmale

- Einputzschiene geeignet für leichte Vorhänge bis max. 5 kg Vorhangsgesamtgewicht
- Montage auf Betondecken oder in abgehängte Decken aus Metall, Holz, Gipskarton, etc. und anschließendem Einputzen
- Schiene ein- oder zweiläufig, in weiß RAL 9016 oder alu natur eloxiert
- Ausklinkung für Feststeller einseitig, abweichende Position auf Wunsch
- Schienen über 6 m Länge werden mittig geteilt, abweichende Teilung auf Wunsch
- Lieferumfang: Einputzschiene mit Laufschtzband (Art. Nr. HM105), Klick-Deckenträger mit Stift (Art. Nr. HM11050), Twist-Gleiter (Art. Nr. 4922), Zwischenfeststeller (Art. Nr. 4277) und Ösenfeststeller (Art. Nr. 4722)

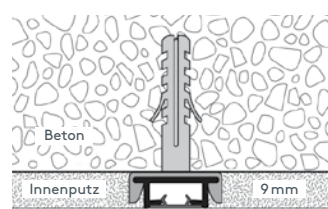
- bei einläufiger Montage mit Unterlagsscheiben in drei verschiedenen Stärken (1 mm Art. Nr. HM11056, 2 mm Art. Nr. HM11057, 5 mm Art. Nr. HM11060)

- bei zweiläufiger Montage mit 2-Lauf-Adapter (Art. Nr. HM11020) und Unterlagssscheiben in vier verschiedenen Stärken (1 mm Art. Nr. HM11021, 2 mm Art. Nr. HM11022, 3 mm Art. Nr. HM11023, 5 mm Art. Nr. HM11025)

- Auf Wunsch mit Click-Ösengleitern mit Queröse (Art. Nr. 4830), Click-Gleiter (Art. Nr. 4822), Click-Gleiter mit drehbarer Öse (Art. Nr. 4828), X-Gleiter Teflon (Art. Nr. 4824), X-Gleiter Teflon mit drehbarer Öse (Art. Nr. 4825), Klixi-Drehgleiter (Art. Nr. 4826), Ösen-Gleiter mit Kunststoffhaken (Art. Nr. 4263 und 4803) ohne Aufzahlung erhältlich, siehe Technikteil
- runde Retouren, Rundbogen und Sonderbiegung laut Skizze gegen Aufzahlung

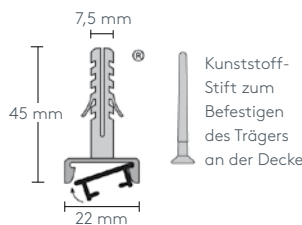


Montage auf Betondecke

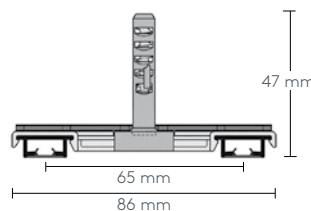


Laufschtzband (wird nach dem Gipsen im halbfeuchten Zustand entfernt)

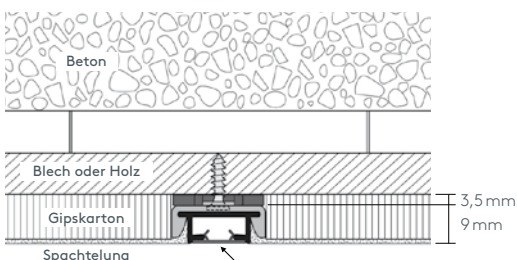
Klick-Deckenträger mit Stift Art. Nr. HM11050



2-Lauf-Adapter Art. Nr. HM11020 und Klick-Deckenträger Art. Nr. HM11050



Montage an abgehängte Decken





Laufschtzband (wird nach dem Gipsen im halbfeuchten Zustand entfernt)



Optional Kreuzschrauben 4,5x40 mm rostfrei Art. Nr.4550

Preistabelle in CHF für Garnitur HM105 INLINE mit Zubehör

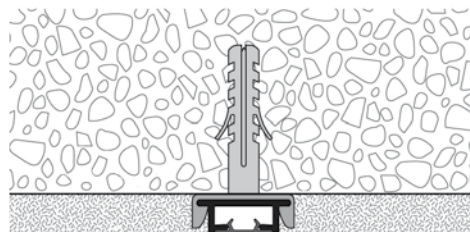
Jede Länge in cm bis	Art. Nr. HM105/1		
	Anzahl der Träger	Anzahl der Gleiter	 einläufig WEISS oder ALU
			Deckenmontage DM
100 cm	4	16	36,-
120 cm	5	19	40,-
140 cm	6	22	43,-
160 cm	6	25	47,-
180 cm	7	28	51,-
200 cm	8	32	55,-
220 cm	8	35	59,-
240 cm	9	38	63,-
260 cm	10	41	67,-
280 cm	10	44	71,-
300 cm	11	48	74,-
320 cm	12	51	78,-
340 cm	12	54	82,-
360 cm	13	57	86,-
380 cm	14	60	90,-
400 cm	14	64	94,-
420 cm	15	67	98,-
440 cm	16	70	101,-
460 cm	16	73	105,-
480 cm	17	76	109,-
500 cm	18	80	113,-
520 cm	18	83	117,-
540 cm	19	86	121,-
560 cm	20	89	125,-
580 cm	20	92	129,-
600 cm	21	96	132,-
je weitere 20 cm			4,-

Jede Länge in cm bis	Art. Nr. HM105/2		
	Anzahl der Träger	Anzahl der Gleiter	 zweiläufig WEISS oder ALU
			Deckenmontage DZ
100 cm	4	32	66,-
120 cm	5	38	74,-
140 cm	6	44	82,-
160 cm	6	50	90,-
180 cm	7	56	98,-
200 cm	8	64	107,-
220 cm	8	70	115,-
240 cm	9	76	123,-
260 cm	10	82	131,-
280 cm	10	88	139,-
300 cm	11	96	147,-
320 cm	12	102	155,-
340 cm	12	108	163,-
360 cm	13	114	171,-
380 cm	14	120	179,-
400 cm	14	128	187,-
420 cm	15	134	195,-
440 cm	16	140	204,-
460 cm	16	146	212,-
480 cm	17	152	220,-
500 cm	18	160	228,-
520 cm	18	166	236,-
540 cm	19	172	244,-
560 cm	20	178	252,-
580 cm	20	184	260,-
600 cm	21	192	268,-
je weitere 20 cm			8,-

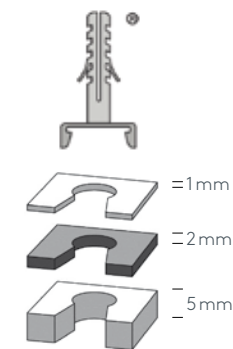
einläufig:

• Deckenmontage DM

Klick-Deckenträger HM11050



Unterlagsscheiben einläufig werden zum Ausgleich allfälliger Deckenunebenheiten mitgeliefert. Empfohlener Wandabstand 5 cm bis Laufmitte.

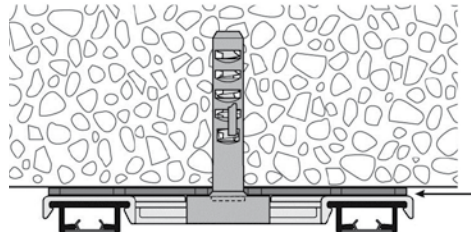


Art. Nr. HM11056 1 mm
Art. Nr. HM11057 2 mm
Art. Nr. HM11060 5 mm

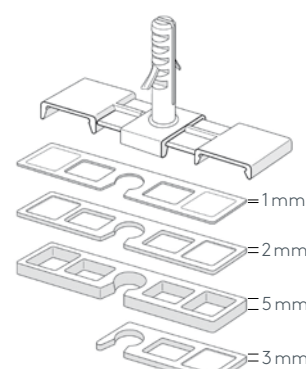
zweiläufig:

• Deckenmontage DZ

2-Lauf-Adapter HM11020 mit Klick-Deckenträger HM11050



Unterlagsscheiben zweiläufig werden zum Ausgleich allfälliger Deckenunebenheiten mitgeliefert. Empfohlener Wandabstand 5 cm bis Laufmitte.



Art. Nr. HM11021 1 mm
Art. Nr. HM11022 2 mm
Art. Nr. HM11023 3 mm
Art. Nr. HM11025 5 mm

Unverbindlich empfohlene Verkaufspreise, inklusive MwSt. in CHF, Gültig ab 05/2016.

INLINE

HM105



Aufzahlungen Biegungen

	Art. Nr.	Bezeichnung	CHF
	4537 4538	Runde Retoure (bis 30 cm) Standard-Retourenlänge 12 cm Standardinnenradius R = 8 cm, 90° Winkel runde Retoure links, per Stk. runde Retoure rechts, per Stk.	29,00 29,00
	4540	Rundbogen einläufig Standardinnenradius R = 8 cm, 90° Winkel (mögliche Radien siehe Technikteil) Innen- oder Außenrundbogen per Bogen	48,00
	4541	Rundbogen zweiläufig Standardinnenradius R = 8 cm, 90° Winkel (mögliche Radien siehe Technikteil) Innen- oder Außenrundbogen per 2-lfg. Bogen	77,00
	HM951054	Sonderbiegung lt. Schablone bzw. größere Radien	auf Anfrage
	6499	Gehrungsschnitt Innen- oder Außengehrung, Standard 90° jeder beliebige Winkel von 90-180° möglich (bitte Skizze beilegen) per Gehrung (zwei Schnitte)	31,00

Einzelteile HM105 INLINE

	Art. Nr.	Bezeichnung	CHF
	HM105STG HM105STGABG	Profil HM105 INLINE Aluminium, weiß oder alu ohne Ausklinkung, mit Laufschutzband, ohne Zubehör Lagerlänge 6 m, per lfm abgelängt nach Maß, per lfm	9,30 11,20
	HM11003	Profilverbinder HM105 INLINE Federstahl per Stk.	5,30
	HM11050	Deckenträger HM105 INLINE Kunststoff, grau mit Stift für Montage per Stk.	1,00
	HM11020	2-Lauf-Adapter Kunststoff, weiß per Stk.	1,60

INFO: Zubehör siehe Technikteil.

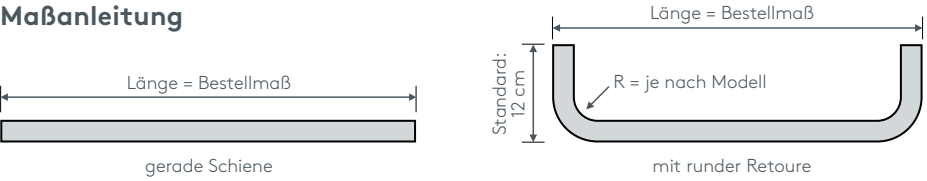
Bestellangaben

1. Art. Nr.	HM105/1 oder HM105/2
2. Länge	in cm
3. Schienenfarbe WEIS	weiß RAL 9016
ALU	alu natur eloxiert
4. Montage	Decke (Typ DM, DZ)
5. Gleiter	Standard: Twist-Gleiter Art. Nr. 4922 oder Gleiter nach Wunsch (Art. Nr. angeben)

EXTRAS GEGEN AUFZAHLUNG

6. Biegung	runde Retoure, Rundbogen, Sonderbiegung
7. Gehrung	Art. Nr. 6499

Maßanleitung



Tipp: Bei Aluschiene von Wand zu Wand ergibt sich die Länge = Mauerlichte abzüglich 1 cm Luft.

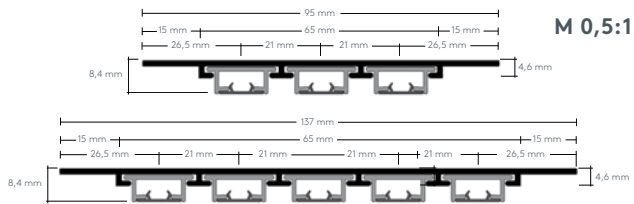
Unverbindlich empfohlene Verkaufspreise, inklusive MwSt. in CHF. Gültig ab 05/2016.

PREISUPDATE 2021
+10%
ab 01.08.2021




2.6 PANELLO

EINPUTZ-FLÄCHENVORHANGSCHIENE


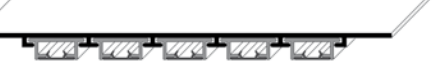


Produktmerkmale

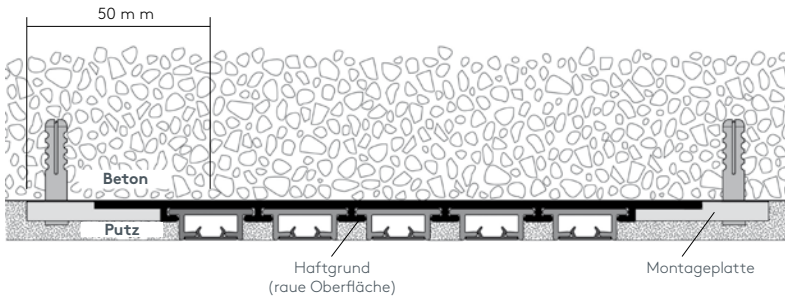
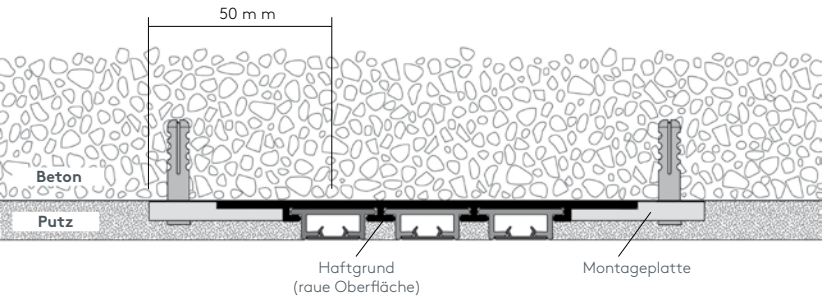
- Flächenvorhangschiene zum Montieren oder Kleben auf Beton und anschließendem Einputzen
- Schiene drei- oder fünfläufig, in weiß RAL 9016
- Laufschienen können beliebig entfernt werden – bestückbar zwei- bis fünfläufig
- Ohne Ausklinkung
- Schienen über 6 m Länge werden mittig geteilt, abweichende Teilung auf Wunsch
- Standardzubehör: Einputzschiene mit Haftgrund, Profilen und Laufschutzbändern, Montageplatte (Art. Nr. HM21055) mit rostfreien Schrauben (Art. Nr. 4549)
- Montagekleber (Art. Nr. HM13828) gegen Aufzahlung
- Auf Wunsch mit Twist-Gleiter (Art. Nr. 4922) oder Paneelwagen Pannello (Art. Nr. GP-IL, GP-AL oder GP-WAG) gegen Aufzahlung erhältlich (Ausklinkung nicht erforderlich, wenn Switch-Gleiterkopf verwendet wird, da ein- und ausgeklickt werden kann)
- Schiene ist nicht biegsam
- Gehrung (Art. Nr. GP-GEHR) gegen Aufzahlung



Preistabelle in CHF für Garnitur HMGP/3 und HMGP/5 PANELLO mit Standardzubehör

Jede Länge in cm bis	Anzahl der Montageplatten (seitlich versetzt)	Art. Nr. HMGP/3	Art. Nr. HMGP/5
		 dreiläufig WEISS	 fünfäufig WEISS
		Deckenmontage DM	Deckenmontage DM
100 cm	5	151,-	175,-
120 cm	6	178,-	207,-
140 cm	6	205,-	239,-
160 cm	7	232,-	271,-
180 cm	8	259,-	303,-
200 cm	8	286,-	335,-
220 cm	9	314,-	367,-
240 cm	10	341,-	398,-
260 cm	10	368,-	430,-
280 cm	11	395,-	462,-
300 cm	12	422,-	494,-
320 cm	12	449,-	526,-
340 cm	13	476,-	558,-
360 cm	14	503,-	590,-
380 cm	14	530,-	622,-
400 cm	15	558,-	654,-
420 cm	16	585,-	686,-
440 cm	16	612,-	718,-
460 cm	17	639,-	750,-
480 cm	18	666,-	782,-
500 cm	18	693,-	814,-
520 cm	19	720,-	846,-
540 cm	20	747,-	878,-
560 cm	20	775,-	910,-
580 cm	21	802,-	941,-
600 cm	22	829,-	973,-
je weitere 20 cm		27,-	32,-

• Deckenmontage DM




PANELLO

HMGP/3 und HMGP/5






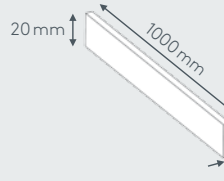
Aufzählung Gehrung

	Art. Nr.	Bezeichnung	CHF
	GP-GEHR	Gehrung Innen- oder Außengehrung, eventuell Skizze beilegen per 90°-Gehrung	40,00

Optional

	Art. Nr.	Bezeichnung	CHF
o. Abb.	HM13828	Montagekleber Gyso-Polystrang weiß überputz-, überstreich- und überschleifbar, lösungsmittelfrei 290 ml Kartusche per Stk.	37,30*

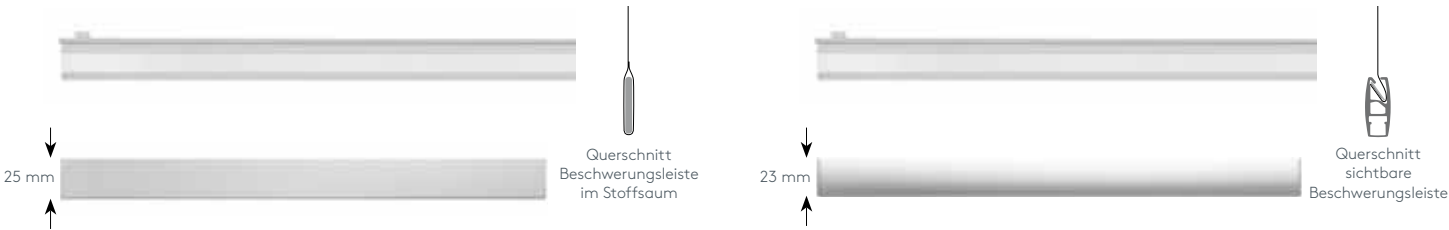
Einzelteile HMGP/3 und HMGP/5 PANELLO

	Art. Nr.	Bezeichnung	CHF
	HMGP3STG	Einputz-Flächenvorhangschiene dreiläufig Metall, mit Haftgrund und 3 Profilen in weiß mit Laufschtutzbändern, ohne Ausklinkung Lagerlänge 6 m, per lfm	129,10
	HMGP3STGABG	abgelängt nach Maß, per lfm	155,10
	HMGP5STG	Einputz-Flächenvorhangschiene fünfläufig Metall, mit Haftgrund und 5 Profilen in weiß mit Laufschtutzbändern, ohne Ausklinkung Lagerlänge 6 m, per lfm	153,80
	HMGP5STGABG	abgelängt nach Maß, per lfm	184,50
	HM21055	Montageplatte Kunststoff, schwarz, inkl. Schrauben 4549 per Stk.	2,70
	4554	Unterlegstreifen zum Ausgleichen von Deckenunebenheiten Kunststoff, grau X = 1 mm Stärke, per Stk. X = 2 mm Stärke, per Stk. X = 3 mm Stärke, per Stk.	2,10
	4555		2,90
	4556		3,70

INFO: Zubehör siehe Technikteil.

Panneelwagen Panello

Frei verschiebbarer Paneelwagen in weiß RAL 9016 oder alu natur eloxiert nach Maß mit Klett- und Flauschband und Switch-Gleiterkopf für 6 – 6,4 mm Lauföffnung. Wahlweise mit innenliegender Beschwerungsleiste, mit außenliegender Beschwerungsleiste oder ohne Beschwerungsleiste.



Art. Nr.	jede Paneelwagenbreite in cm bis	50 cm	60 cm	70 cm	80 cm	90 cm	100 cm	110 cm	120 cm
GP-IL	Paneelwagen mit innenliegender Beschwerungsleiste, weiß oder alu	22,-	25,-	28,-	31,-	34,-	37,-	40,-	43,-
GP-AL	Paneelwagen mit außenliegender Beschwerungsleiste, weiß oder alu	37,-	39,-	42,-	45,-	47,-	50,-	53,-	55,-
GP-WAG	Paneelwagen ohne Beschwerungsleiste, weiß oder alu	14,-	16,-	18,-	19,-	21,-	23,-	25,-	27,-



Abb.: Innenliegende Beschwerungsleisten



Abb.: Außenliegende Beschwerungsleisten



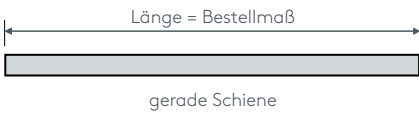
Switch-Gleiterkopf
Art. Nr. GP-SW6
für 6 – 6,4 mm Lauföffnung
CHF 0,70 per Stk.

Bestellangaben

1. Art. Nr. _____ HMGP/3 oder HMGP/5
2. Länge _____ in cm

EXTRAS GEGEN AUFZÄHLUNG
5. Twist-Gleiter _____ Art. Nr. 4922
6. Paneelwagen PANELLO _____ Art. Nr. GP-IL, GP-AL oder GP-WAG
Paneelwagenbreite _____ in cm
Paneelwagenfarbe _____ weiß oder alu
Farbe Beschwerungsleiste _____ weiß oder alu
7. Montagekleber _____ Art. Nr. HM13828
8. Gehrung _____ Art. Nr. GP-GEHR

Maßanleitung



Tipp: Bei Aluschiene von Wand zu Wand ergibt sich die Länge = Mauerlichte abzüglich 1 cm Luft.

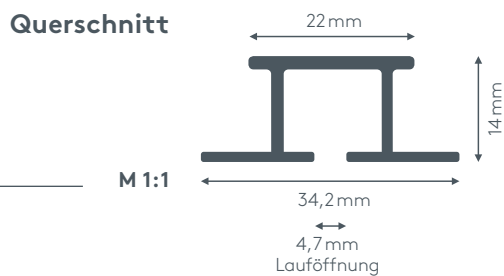
Unverbindlich empfohlene Verkaufspreise, inklusive MwSt. in CHF. Gültig ab 05/2016.
* verminderter Rabatt

PREISUPDATE 2021
+10%
ab 01.08.2021



2.7 861 METRO

OBJEKTSCHIENE



Allgemeine Produktmerkmale

- Universelle Objektschiene geeignet für Vorhänge bis max. 15 kg Vorhangesamtgewicht
- Montage in abgehängte Decken
- Schiene einläufig, standardmäßig in weiß pulverbeschichtet RAL 9016
- Pulverbeschichtet in beliebiger RAL-Farbe (Art. Nr. ALU-RAL) gegen Aufzahlung
- Schienen über 6 m Länge werden mittig geteilt, abweichende Teilung auf Wunsch
- Schiene vorgebohrt mit Lochabstand zwischen 40 und 70 cm
- Gehrung (Art. Nr. 6499) gegen Aufzahlung
- Keine Biegungen möglich

Besondere Merkmale Aluschiene Art. Nr. 861

- Ohne Ausklinkung
- Lieferumfang: Schiene und Träger mit Einhängösen (Art. Nr. 8614)

Besondere Merkmale Aluschiene Art. Nr. 861/1

- Mitgelieferte Liftgleiter (Art. Nr. L) weisen eine sehr gute Laufeigenschaft auf und werden über die Ausklinkung eingefädelt
- Ausklinkung für Verschlussbügel einseitig, abweichende Position auf Wunsch
- Lieferumfang: Schiene, Träger mit Einhängösen (Art. Nr. 8614), Liftgleiter (Art. Nr. L), Verschlussbügel (Art. Nr. 4720) und Zwischenfeststeller (Art. Nr. 4365)






Besondere Merkmale Aluschiene Art. Nr. 861L/1

- Mitgelieferte Liftgleiter (Art. Nr. L) lassen sich mittels separatem Liftstab (Art. Nr. LSTB1 oder LSTB2) durch die eingebaute Liftschleuse (Art. Nr. SCHL) in die Schiene einführen
- Ausklinkung für Liftschleuse mittig, abweichende Position auf Wunsch
- Lieferumfang: Schiene, Träger mit Einhängösen (Art. Nr. 8614), Liftgleiter (Art. Nr. L), eingebaute Liftschleuse reinweiß (Art. Nr. SCHL) und Zwischenfeststeller (Art. Nr. 4365)

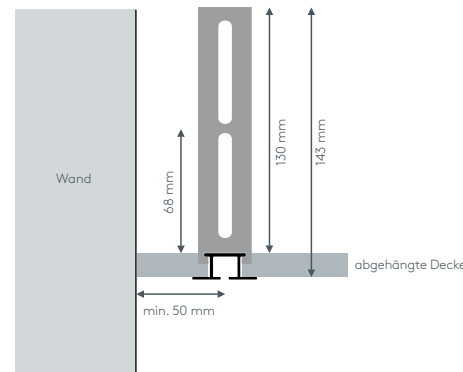


Preistabelle in CHF für Garnitur 861 METRO mit Zubehör

Jede Länge in cm bis	Art. Nr. 861		Art. Nr. 861/1		Art. Nr. 861L/1		Aufzahlung		
	Anzahl der Träger	 einläufig WEISS ohne Gleiter und Feststeller	Anzahl der Träger	Anzahl der Gleiter	 einläufig WEISS mit Liftgleitern und Verschlussbügel	Anzahl der Träger	Anzahl der Gleiter	 einläufig WEISS mit Liftgleitern und Liftschleuse	Art. Nr. ALU-RAL
		Deckenmontage DM			Deckenmontage DM			Deckenmontage DM	Sonderfarbe RAL
100 cm	3	26,-	3	16	32,-	3	16	34,-	17,50
120 cm	3	29,-	3	19	35,-	3	19	37,-	21,00
140 cm	3	32,-	3	22	39,-	3	22	40,-	24,50
160 cm	4	35,-	4	25	42,-	4	25	43,-	28,00
180 cm	4	38,-	4	28	45,-	4	28	46,-	31,50
200 cm	4	40,-	4	32	48,-	4	32	49,-	35,00
220 cm	4	43,-	4	35	51,-	4	35	52,-	38,50
240 cm	5	46,-	5	38	54,-	5	38	55,-	42,00
260 cm	5	49,-	5	41	57,-	5	41	58,-	45,50
280 cm	5	52,-	5	44	60,-	5	44	61,-	49,00
300 cm	6	55,-	6	48	63,-	6	48	64,-	52,50
320 cm	6	58,-	6	51	66,-	6	51	67,-	56,00
340 cm	6	61,-	6	54	69,-	6	54	70,-	59,50
360 cm	6	64,-	6	57	72,-	6	57	73,-	63,00
380 cm	7	66,-	7	60	75,-	7	60	76,-	66,50
400 cm	7	69,-	7	64	78,-	7	64	79,-	70,00
420 cm	7	72,-	7	67	81,-	7	67	82,-	73,50
440 cm	8	75,-	8	70	84,-	8	70	85,-	77,00
460 cm	8	78,-	8	73	87,-	8	73	88,-	80,50
480 cm	8	81,-	8	76	90,-	8	76	91,-	84,00
500 cm	8	84,-	8	80	93,-	8	80	94,-	87,50
520 cm	9	87,-	9	83	96,-	9	83	97,-	91,00
540 cm	9	89,-	9	86	99,-	9	86	100,-	94,50
560 cm	9	92,-	9	89	102,-	9	89	103,-	98,00
580 cm	10	95,-	10	92	105,-	10	92	106,-	101,50
600 cm	10	98,-	10	96	108,-	10	96	109,-	105,00
je weitere 20 cm		3,-			3,-			3,-	3,50

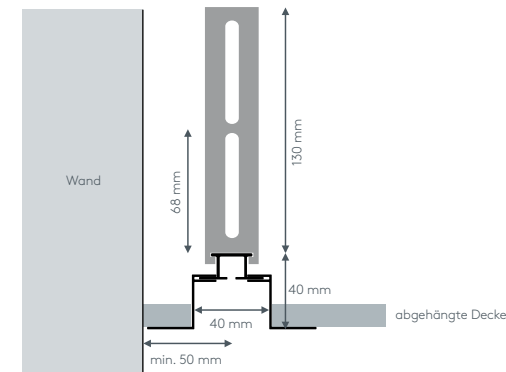
• Deckenmontage DM

Träger mit Einhängösen Art. Nr. 8614



• Deckenmontage DM mit Nischenprofil

Träger mit Einhängösen Art. Nr. 8614 und Nischenprofil Art. Nr. 840STG (siehe Rückseite)




Unverbindlich empfohlene Verkaufspreise, inklusive MwSt. in CHF. Gültig ab 05/2016.

METRO


861



Aufzahlung

	Art. Nr.	Bezeichnung	CHF
	6499	Gehrungsschnitt Innen- oder Äußergehrung, Standard 90° jeder beliebige Winkel von 90–180° möglich (bitte Skizze beilegen) per Gehrung (zwei Schnitte)	31,00

Einzelteile 861 METRO

	Art. Nr.	Bezeichnung	CHF
		Profil 861 METRO Aluminium, weiß RAL 9016 ohne Ausklinkung, ohne Zubehör	
	861STG	Lagerlänge 6 m, per lfm	13,30
	861STGABG	abgelängt nach Maß, per lfm	16,00
	6491	Schleusenstanzung einläufig, ohne Liftschleuse per Stanzung	3,20
	6494	Ausklinkung für Verschlussbügel einläufig, ohne Verschlussbügel per Ausklinkung	1,60

Einzelteile 861 METRO

	Art. Nr.	Bezeichnung	CHF
		Nischenprofil Aluminium, weiß RAL 9016 beidseitig verwendbar	
	840STG	Lagerlänge 6 m, per lfm	45,00
	840STGABG	abgelängt nach Maß, per lfm	54,00
	8613	Profilverbinder 861 METRO Metall, alu per Stk.	1,50
	8614	Träger mit Einhängösen Stahl, verzinkt per Stk.	1,30
	4720	Verschlussbügel Kunststoff, weiß per 100 Stk.	21,60
	SCHL	Liftschleuse Kunststoff, reinweiß per Stk.	3,10
	LSTB1	Liftstab bis Raumhöhe 260 cm per Stk.	83,60
	LSTB2	Liftstab bis Raumhöhe 300 cm per Stk. Mit dem Liftstab kann der Vorhang über die Schleuse vom Boden aus bequem eingefädelt werden.	98,80

INFO: Zubehör siehe Technikteil.

Bestellangaben

1. Art. Nr.	861, 861/1 oder 861L/1
2. Länge	in cm
3. Schleusenstanzung	ja oder nein
4. Ausklinkung für Verschlussbügel	ja oder nein
5. Schienenfarbe WEIS	weiß RAL 9016
RAL	RAL-Sonderlackierung*
6. Gleiter	Standard: Liftgleiter L

EXTRAS GEGEN AUFZAHLUNG

7. RAL-Sonderlackierung*	RAL-Nr. bekannt geben
8. Gehrung	Art. Nr. 6499
9. Nischenprofil	Art. Nr. 840
10. Liftstab	Art. Nr. LSTB1 oder LSTB2

* RAL-Sonderlackierung: Pulverbeschichtung lt. gültiger RAL-Karte. ACHTUNG längere Lieferzeiten! Kunststoffteile werden nicht sonderlackiert geliefert.

Maßanleitung



Tipp: Bei Aluschienen von Wand zu Wand ergibt sich
die Länge = Mauerlichte abzüglich 1 cm Luft.

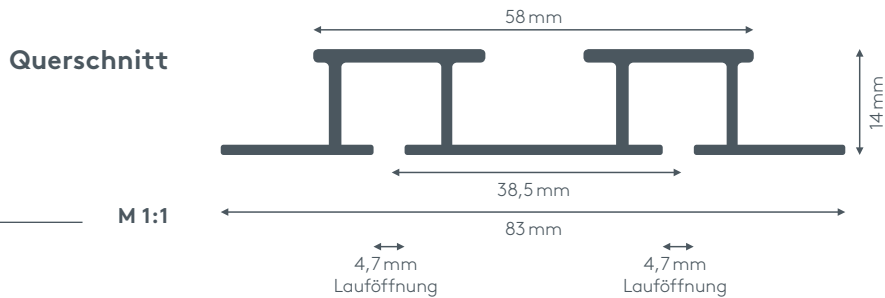
Unverbindlich empfohlene Verkaufspreise, inklusive MwSt. in CHF. Gültig ab 05/2016.



PREISUPDATE 2021
+10%
ab 01.08.2021

2.8 862 METRO

OBJEKTSCHIENE



Allgemeine Produktmerkmale

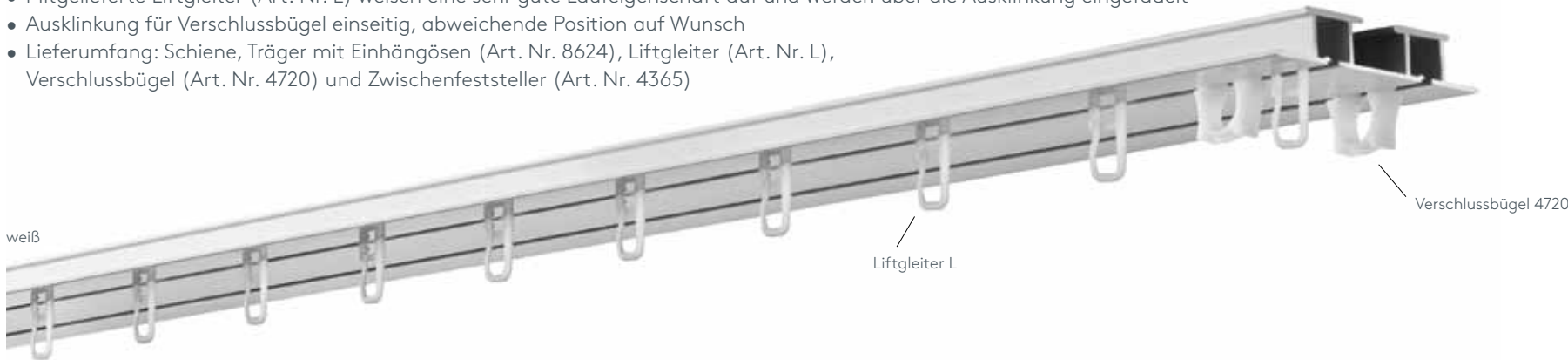
- Universelle Objektschiene geeignet für Vorhänge bis max. 15 kg Vorhangesamtgewicht
- Montage in abgehängte Decken
- Schiene zweiläufig, standardmäßig in weiß pulverbeschichtet RAL 9016
- Pulverbeschichtet in beliebiger RAL-Farbe (Art. Nr. ALU-RAL) gegen Aufzahlung
- Schienen über 6 m Länge werden mittig geteilt, abweichende Teilung auf Wunsch
- Schiene standardmäßig mit Träger (Art. Nr. 8624) oder vorgebohrt mit Lochabstand zwischen 40 und 70 cm
- Gehrung (Art. Nr. 6499) gegen Aufzahlung
- Keine Biegungen möglich

Besondere Merkmale Aluschiene Art. Nr. 862

- Ohne Ausklinkung
- Lieferumfang: Schiene und Träger mit Einhängösen (Art. Nr. 8624)


Besondere Merkmale Aluschiene Art. Nr. 862/2

- Mitgelieferte Liftgleiter (Art. Nr. L) weisen eine sehr gute Laufeigenschaft auf und werden über die Ausklinkung eingefädelt
- Ausklinkung für Verschlussbügel einseitig, abweichende Position auf Wunsch
- Lieferumfang: Schiene, Träger mit Einhängösen (Art. Nr. 8624), Liftgleiter (Art. Nr. L), Verschlussbügel (Art. Nr. 4720) und Zwischenfeststeller (Art. Nr. 4365)






Besondere Merkmale Aluschiene Art. Nr. 862L/2

- Mitgelieferte Liftgleiter (Art. Nr. L) lassen sich mittels separatem Liftstab (Art. Nr. LSTB1 oder LSTB2) durch die eingebaute Liftschleuse (Art. Nr. SCHL) in die Schiene einführen
- Ausklinkung für Liftschleuse mittig, abweichende Position auf Wunsch
- Lieferumfang: Schiene, Träger mit Einhängösen (Art. Nr. 8624), Liftgleiter (Art. Nr. L), eingebaute Liftschleuse reinweiß (Art. Nr. SCHL) und Zwischenfeststeller (Art. Nr. 4365)

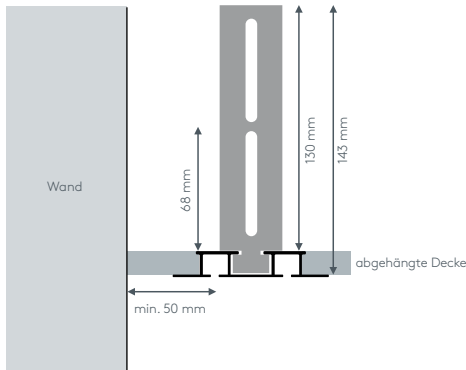


Preistabelle in CHF für Garnitur 862 METRO mit Zubehör

Jede Länge in cm bis	Art. Nr. 862				Art. Nr. 862/2				Art. Nr. 862L/2				Aufzahlung
	Anzahl der Träger										Art. Nr. ALU-RAL		
		zweiläufig WEISS ohne Gleiter und Feststeller			zweiläufig WEISS mit Liftgleitern und Verschlussbügel			zweiläufig WEISS mit Liftgleitern und Liftschleusen			Sonderfarbe RAL		
		Deckenmontage DM	Deckenmontage DV		Deckenmontage DM	Deckenmontage DV		Deckenmontage DM	Deckenmontage DV				
100 cm	3	39,-	39,-	3	32	48,-	48,-	3	32	53,-	53,-	27,00	
120 cm	3	44,-	44,-	3	38	54,-	54,-	3	38	59,-	59,-	32,40	
140 cm	3	50,-	50,-	3	44	60,-	60,-	3	44	65,-	65,-	37,80	
160 cm	4	56,-	56,-	4	50	66,-	66,-	4	50	71,-	71,-	43,20	
180 cm	4	61,-	61,-	4	56	72,-	72,-	4	56	76,-	76,-	48,60	
200 cm	4	67,-	67,-	4	64	77,-	77,-	4	64	82,-	82,-	54,00	
220 cm	4	72,-	72,-	4	70	83,-	83,-	4	70	88,-	88,-	59,40	
240 cm	5	78,-	78,-	5	76	89,-	89,-	5	76	94,-	94,-	64,80	
260 cm	5	83,-	83,-	5	82	95,-	95,-	5	82	99,-	99,-	70,20	
280 cm	5	89,-	89,-	5	88	100,-	100,-	5	88	105,-	105,-	75,60	
300 cm	6	95,-	95,-	6	96	106,-	106,-	6	96	111,-	111,-	81,00	
320 cm	6	100,-	100,-	6	102	112,-	112,-	6	102	117,-	117,-	86,40	
340 cm	6	106,-	106,-	6	108	118,-	118,-	6	108	122,-	122,-	91,80	
360 cm	6	111,-	111,-	6	114	123,-	123,-	6	114	128,-	128,-	97,20	
380 cm	7	117,-	117,-	7	120	129,-	129,-	7	120	134,-	134,-	102,60	
400 cm	7	122,-	122,-	7	128	135,-	135,-	7	128	140,-	140,-	108,00	
420 cm	7	128,-	128,-	7	134	141,-	141,-	7	134	145,-	145,-	113,40	
440 cm	8	134,-	134,-	8	140	146,-	146,-	8	140	151,-	151,-	118,80	
460 cm	8	139,-	139,-	8	146	152,-	152,-	8	146	157,-	157,-	124,20	
480 cm	8	145,-	145,-	8	152	158,-	158,-	8	152	163,-	163,-	129,60	
500 cm	8	150,-	150,-	8	160	164,-	164,-	8	160	168,-	168,-	135,00	
520 cm	9	156,-	156,-	9	166	169,-	169,-	9	166	174,-	174,-	140,40	
540 cm	9	161,-	161,-	9	172	175,-	175,-	9	172	180,-	180,-	145,80	
560 cm	9	167,-	167,-	9	178	181,-	181,-	9	178	186,-	186,-	151,20	
580 cm	10	173,-	173,-	10	184	187,-	187,-	10	184	192,-	192,-	156,60	
600 cm	10	178,-	178,-	10	192	192,-	192,-	10	192	197,-	197,-	162,00	
je weitere 20 cm		6,-	6,-			6,-	6,-			6,-	6,-	5,40	

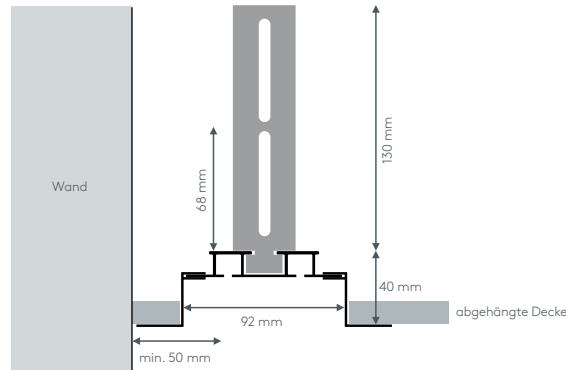
• Deckenmontage DM (Standard)

Träger mit Einhängösen Art. Nr. 8624



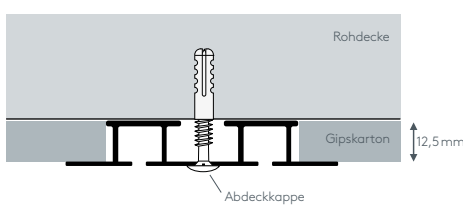
• Deckenmontage DM mit Nischenprofil

Träger mit Einhängösen Art. Nr. 8624 und Nischenprofil Art. Nr. 840STG (siehe Rückseite)



• Deckenmontage DV

vorgebohrt mit Schraube, Dübel und Abdeckkappe 7123




METRO


862



Aufzahlung

	Art. Nr.	Bezeichnung	CHF
	6499	Gehrungsschnitt Innen- oder Außengehrung, Standard 90° jeder beliebige Winkel von 90–180° möglich (bitte Skizze beilegen) per Gehrung (zwei Schnitte)	31,00

Einzelteile 862 METRO

	Art. Nr.	Bezeichnung	CHF
	862STG	Profil 862 METRO Aluminium, weiß RAL 9016, ohne Zubehör ohne Ausklinkung, ohne Vorbohrung Lagerlänge 6 m, per lfm	26,10
	862STGABG	abgelängt nach Maß, per lfm	31,40
	6496	Vorbohrung lt. Vorschlag in Preisliste, abweichende Anzahl der Bohrlöcher auf Wunsch, ohne Montageset per lfm	2,10
	6492	Schleusenstanzung zweiläufig, ohne Liftschleuse für zwei Stanzungen	6,40
	6495	Ausklinkung für Verschlussbügel zweiläufig, ohne Verschlussbügel für zwei Ausklinkungen	2,40

INFO: Zubehör siehe Technikteil.

Bestellangaben

1. Art. Nr.	862, 862/2 oder 862L/2
2. Länge	in cm
3. Vorbohrung	ja oder nein
4. Schleusenstanzung	ja oder nein
5. Ausklinkung für Verschlussbügel	ja oder nein
6. Schienenfarbe WEIS	weiß RAL 9016
RAL	RAL-Sonderlackierung*
7. Deckenmontage	Typ DM (Standard) oder DV
8. Gleiter	Standard: Liftgleiter L

EXTRAS GEGEN AUFZAHLUNG

9. RAL-Sonderlackierung*	RAL-Nr. bekannt geben
10. Gehrung	Art. Nr. 6499
11. Nischenprofil	Art. Nr. 840
10. Liftstab	Art. Nr. LSTB1 oder LSTB2

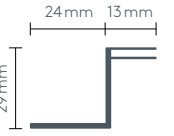
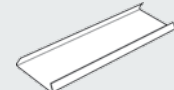


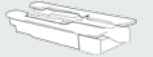

* RAL-Sonderlackierung: Pulverbeschichtung lt. gültiger RAL-Karte. ACHTUNG längere Lieferzeiten! Kunststoffteile werden nicht sonderlackiert geliefert.

Maßanleitung



Tipp: Bei Aluschiene von Wand zu Wand ergibt sich die Länge = Mauerlichte abzüglich 1 cm Luft.

Einzelteile 862 METRO

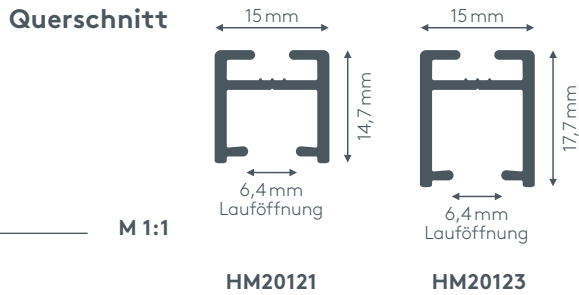
	Art. Nr.	Bezeichnung	CHF
	840STG	Nischenprofil Aluminium, weiß RAL 9016 beidseitig verwendbar Lagerlänge 6 m, per lfm	45,00
	840STGABG	abgelängt nach Maß, per lfm	54,00
	8623	Profilverbinder 862 METRO Metall, alu per Stk.	1,60
	8624	Träger Stahl, verzinkt per Stk.	1,30
o. Abb.	7123	Montageset 862 METRO Schraube, 5er Dübel und Abdeckkappe weiß per Set	0,50
	4720	Verschlussbügel Kunststoff, weiß zwei Verschlussbügel erforderlich per 100 Stk.	21,60
	SCHL	Liftschleuse Kunststoff, reinweiß zwei Liftschleusen erforderlich per Stk.	3,10
	LSTB1	Liftstab bis Raumhöhe 260 cm per Stk.	83,60
	LSTB2	Liftstab bis Raumhöhe 300 cm per Stk. Mit dem Liftstab kann der Vorhang über die Schleuse vom Boden aus bequem eingefädelt werden.	98,80

PREISUPDATE 2021
+10%
ab 01.08.2021



2.9 SLOTT

EINBAUSCHIENE IN BETON UND EINPUTZSCHIENE

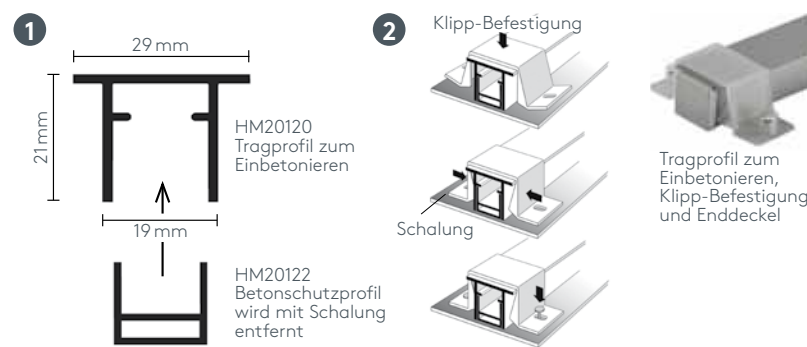


Allgemeine Produktmerkmale

- Vorhangschienen-System-Set zum Einbetonieren in Betondecke mit zusätzlicher Putzschicht
- Schienen über 6 m Länge werden mittig geteilt, abweichende Teilung auf Wunsch
- Rundbögen und Sonderbiegungen lt. Skizze gegen Aufzahlung

Besondere Merkmale Garnitur Art. Nr. HM20112

- Vorhangschienen-Set zum Einbetonieren in Betondecke
- Bitte achten Sie darauf, dass je Seite 15 mm Luft (Richtwert für alle 10 lfm) berücksichtigt werden soll, da die Schalung arbeitet
- Lieferumfang: Tragprofil (Art. Nr. HM20120), Betonschutzprofil (Art. Nr. HM20122), Klipp-Befestigung (Art. Nr. HM21067) und Enddeckel (Art. Nr. HM21069)
- Enddeckel verhindert das Eindringen von Betonwasser



Besondere Merkmale Garnitur Art. Nr. HM20112-3

- Einputzschiene für Putzstärkebedarf von 3 mm, geeignet für Vorhänge bis max. 8 kg Vorhangsgesamtgewicht
- Schiene in weiß pulverbeschichtet RAL 9016
- Ausklinkung für Feststeller rechts, abweichende Position auf Wunsch
- Lieferumfang: Einputzschiene (Art. Nr. HM20121), Laufschutzband (Art. Nr. HM11055), Klipp-Träger (Art. Nr. HM21068), Twist-Gleiter (Art. Nr. 4922), Zwischenfeststeller (Art. Nr. 4277) und Ösenfeststeller (Art. Nr. 4722)

Besondere Merkmale Garnitur Art. Nr. HM20112-6

- Einputzschiene für Putzstärkebedarf von 6 mm, geeignet für Vorhänge bis max. 8 kg Vorhangsgesamtgewicht
- Schiene in weiß pulverbeschichtet RAL 9016
- Ausklinkung für Feststeller rechts, abweichende Position auf Wunsch
- Lieferumfang: Einputzschiene (Art. Nr. HM20123), Laufschutzband (Art. Nr. HM11055), Klipp-Träger (Art. Nr. HM21068), Twist-Gleiter (Art. Nr. 4922), Zwischenfeststeller (Art. Nr. 4277) und Ösenfeststeller (Art. Nr. 4722)

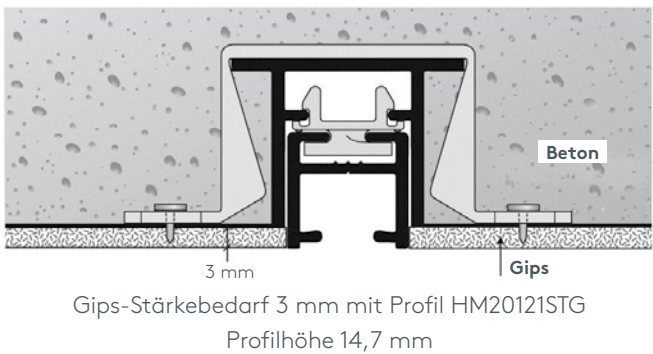
- Auf Wunsch mit Click-Gleitern (Art. Nr. 4822), Click-Gleitern mit drehbarer Öse (Art. Nr. 4828), X-Gleitern Teflon (Art. Nr. 4824), X-Gleitern Teflon mit drehbarer Öse (Art. Nr. 4825), Klixi-Drehgleitern (Art. Nr. 4826), Ösen-Gleitern mit Kunststoffhaken (Art. Nr. 4263 und 4803) ohne Aufzahlung erhältlich, siehe Technikteil
- Ab 5 kg Vorhanggewicht Roller mit Stahlachse (Art. Nr. 4330) und Metallhaken (Art. Nr. 4806) gegen Aufzahlung (Art. Nr. AUFPRROLL) empfohlen



Preistabelle in CHF für Garnitur HM20112 SLOTT mit Standardzubehör

Jede Länge in cm bis	Art. Nr. HM20112		Art. Nr. HM20112-3			Art. Nr. HM20112-6			Art. Nr. AUFPRROLL	
	Anzahl der Klipp-Befestigung HM21067	GRAU Deckenmontage DM	Anzahl der Klipp-Träger HM21068	Anzahl der Gleiter	WEISS Deckenmontage DM	Anzahl der Klipp-Träger HM21068	Anzahl der Gleiter	WEISS Deckenmontage DM	Anzahl der Roller	Roller 4330 mit Haken 4806
100 cm	5	61,-	4	16	44,-	4	16	47,-	16	37,-
120 cm	6	70,-	5	19	49,-	5	19	53,-	19	45,-
140 cm	6	78,-	5	22	55,-	5	22	58,-	22	52,-
160 cm	7	86,-	6	25	60,-	6	25	64,-	25	59,-
180 cm	8	95,-	6	28	66,-	6	28	70,-	28	67,-
200 cm	8	103,-	7	32	71,-	7	32	76,-	32	74,-
220 cm	9	112,-	7	35	77,-	7	35	81,-	35	81,-
240 cm	10	120,-	8	38	83,-	8	38	87,-	38	89,-
260 cm	10	128,-	8	41	88,-	8	41	93,-	41	96,-
280 cm	11	137,-	9	44	94,-	9	44	98,-	44	104,-
300 cm	12	145,-	9	48	99,-	9	48	104,-	48	111,-
320 cm	12	153,-	10	51	105,-	10	51	110,-	51	118,-
340 cm	13	162,-	10	54	110,-	10	54	116,-	54	126,-
360 cm	14	170,-	11	57	116,-	11	57	121,-	57	133,-
380 cm	14	179,-	11	60	121,-	11	60	127,-	60	140,-
400 cm	15	187,-	12	64	127,-	12	64	133,-	64	148,-
420 cm	16	195,-	12	67	133,-	12	67	139,-	67	155,-
440 cm	16	204,-	13	70	138,-	13	70	144,-	70	162,-
460 cm	17	212,-	13	73	144,-	13	73	150,-	73	170,-
480 cm	18	220,-	14	76	149,-	14	76	156,-	76	177,-
500 cm	18	229,-	14	80	155,-	14	80	162,-	80	184,-
520 cm	19	237,-	15	83	160,-	15	83	167,-	83	192,-
540 cm	20	246,-	15	86	166,-	15	86	173,-	86	199,-
560 cm	20	254,-	16	89	171,-	16	89	179,-	89	207,-
580 cm	21	262,-	16	92	177,-	16	92	184,-	92	214,-
600 cm	22	271,-	17	96	183,-	17	96	190,-	96	221,-
je weitere 20 cm		9,-			6,-			6,-		

• Einbausituation mit 3 mm Gipsstärke



• Einbausituation mit 6 mm Gipsstärke




SLOT

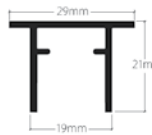


HM20112-3, HM20112-6



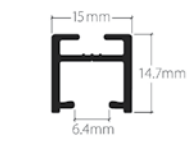
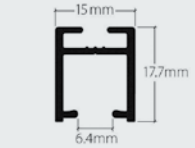


Aufzahlungen Biegungen

	Art. Nr.	Bezeichnung	CHF
	HM9520121	Rundbogen einläufig Standardinnenradius R = 17 cm, 90° Winkel (mögliche Radien siehe Technikteil) Innen- oder Außenrundbogen per Bogen pro Set (drei Schienen)	224,50
o. Abb.	HM9520124	Sonderbiegung lt. Schablone bzw. größere Radien	auf Anfrage

Einzelteile HM20112 SLOT

	Art. Nr.	Bezeichnung	CHF
	HM20120STG HM20120STGABG	Tragprofil Metall, grau Lagerlänge 6 m, per lfm abgelängt nach Maß, per lfm	25,50 30,60
	HM20122STG HM20122STGABG	Betonschutzprofil Aluminium, blank Lagerlänge 6 m, per lfm abgelängt nach Maß, per lfm	10,80 13,00
	HM21069	Enddeckel Kunststoff, für Tragprofil HM20120 per Stk.	1,80

Einzelteile HM20112 SLOT

	Art. Nr.	Bezeichnung	CHF
	HM20121STG HM20121STGABG	Einputzschiene für 3 mm Putz Aluminium, weiß ohne Ausklinkung, mit Laufschutzband Lagerlänge 6 m, per lfm abgelängt nach Maß, per lfm	23,20 27,90
	HM20123STG HM20123STGABG	Einputzschiene für 6 mm Putz Aluminium, weiß ohne Ausklinkung, mit Laufschutzband Lagerlänge 6 m, per lfm abgelängt nach Maß, per lfm	24,70 29,60
	HM21067	Klipp-Befestigung Kunststoff, transparent per Stk.	2,40
	HM21068	Klipp-Träger Kunststoff, weiß per Stk.	1,00

INFO: Zubehör siehe Technikteil.

Bestellangaben Einbauschienen-Set

1. Art. Nr.	HM20112
2. Länge	in cm
3. Schienenfarbe GRAU	grau RAL 7038 (100 my)

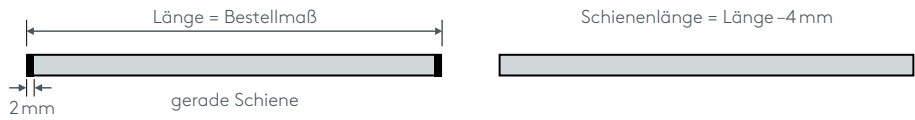
Bestellangaben Einputzschienen-Set

1. Art. Nr.	HM20112-3 oder HM20112-6
2. Schienenlänge	in cm
3. Schienenfarbe WEIS	weiß RAL 9016
4. Gleiter	Standard: Twist-Gleiter Art. Nr. 4922 oder Gleiter nach Wunsch (Art. Nr. angeben)

EXTRAS GEGEN AUFZAHLUNG

5. Roller	Art. Nr. angeben
6. Biegung	Rundbogen, Sonderbiegung

Maßanleitung



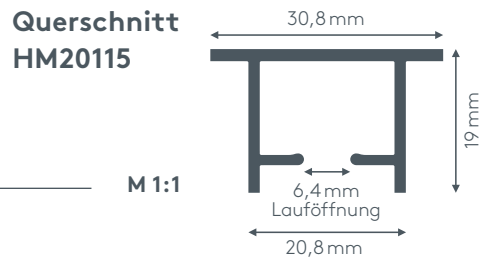
Unverbindlich empfohlene Verkaufspreise, inklusive MwSt. in CHF. Gültig ab 05/2016.

PREISUPDATE 2021
+10%
ab 01.08.2021



2.10 SUBWAY

EINBAUSCHIENE FÜR INNENBEREICH



Allgemeine Produktmerkmale

- Vorhangschiene zum Einbetonieren in **Sichtbetondecke im Innenbereich** (Decke wird nicht mehr verputzt, sondern nur mehr gestrichen)
- Ab 5 kg Vorhanggewicht Roller mit Stahlachse (Art. Nr. 4330) und Metallhaken (Art. Nr. 4806) gegen Aufzählung (Art. Nr. AUFPRROLL) empfohlen
- Schiene einläufig, in weiß RAL 9016 oder grau RAL 7038 (100 my einbrennlackiert)
- Ausklinkung für Feststeller rechts, abweichende Position auf Wunsch
- Schienen über 6 m Länge werden mittig geteilt, abweichende Teilung auf Wunsch
- Bitte achten Sie darauf, dass je Seite 15 mm Luft (Richtwert für alle 10 lfm) berücksichtigt werden soll, da die Schalung arbeitet
- Rundbögen und Sonderbiegungen laut Skizze gegen Aufzählung, optional wird für den Bogenbereich das Betonklebeband (Art. Nr. HM21001) empfohlen, um das Eindringen von Beton zu verhindern
- Gehrungen gegen Aufzählung


Besondere Produktmerkmale Garnitur Art. Nr. HM20115/O

- Mit Ausklinkung
- Lieferumfang: Profil mit Laufschtzband (Art. Nr. HM20115) und Enddeckel (Art. Nr. HM21053)



Besondere Produktmerkmale Garnitur Art. Nr. HM20115/R

- Mit Ausklinkung
- Lieferumfang: Profil mit Laufschtzband (Art. Nr. HM20115), Enddeckel (Art. Nr. HM21053), Objekt-Roller (Art. Nr. 4435), Zwischenfeststeller (Art. Nr. 4277) und Ösenfeststeller (Art. Nr. 4722)


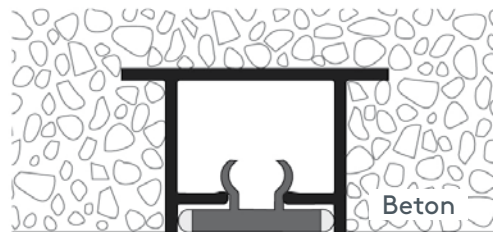


Preistabelle in CHF für Garnitur HM20115 SUBWAY mit Zubehör

Jede Länge in cm bis	Art. Nr. HM20115/R	Art. Nr. HM20115/O	Art. Nr. AUFPRROLL
	einläufig WEISS oder GRAU mit Roller und Feststeller	einläufig WEISS oder GRAU ohne Roller und Feststeller	einläufig mit Roller und Feststeller
	Deckenmontage DM	Deckenmontage DM	Deckenmontage DM
100 cm	16	60,-	50,-
120 cm	19	68,-	57,-
140 cm	22	76,-	63,-
160 cm	25	83,-	70,-
180 cm	28	91,-	76,-
200 cm	32	99,-	83,-
220 cm	35	107,-	89,-
240 cm	38	115,-	96,-
260 cm	41	123,-	102,-
280 cm	44	131,-	109,-
300 cm	48	139,-	115,-
320 cm	51	147,-	122,-
340 cm	54	155,-	129,-
360 cm	57	163,-	135,-
380 cm	60	171,-	142,-
400 cm	64	179,-	148,-
420 cm	67	187,-	155,-
440 cm	70	195,-	161,-
460 cm	73	202,-	168,-
480 cm	76	210,-	174,-
500 cm	80	218,-	181,-
520 cm	83	226,-	187,-
540 cm	86	234,-	194,-
560 cm	89	242,-	201,-
580 cm	92	250,-	207,-
600 cm	96	258,-	214,-
je weitere 20 cm	8,-	7,-	

einläufig:

- Deckenmontage DM



Nähere Details in der Montageanleitung.

INFO: Bitte achten Sie darauf, dass je Seite 15 mm Luft (Richtwert für 10 lfm) berücksichtigt werden soll, da die Schalung arbeitet (Aluminium dehnt sich aus).

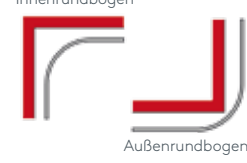


Optional wird für den Bogenbereich das Betonklebeband (Art. Nr. HM21001) empfohlen, um das Eindringen von Beton zu verhindern.

SUBWAY

HM20115


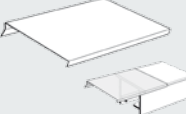




Aufzahlungen

	Art. Nr.	Bezeichnung	CHF
		Rundbogen einläufig Standardinnenradius R = 25 cm, 90° Innen- oder Außenrundbogen	
	HM95201151	jeder Radius von 25 bis 30 cm, per Bogen	124,50
	HM95201152	jeder Radius von 30,1 bis 50 cm, per Bogen	150,90
	HM95201153	jeder Radius von 50,1 bis 100 cm, per Bogen	167,70
	HM95201154	Sonderbiegung lt. Schablone bzw. größere Radien per Bogen	auf Anfrage
	6499	Gehrungsschnitt Innen- oder Außengehrung, Standard 90° jeder beliebige Winkel von 90-180° möglich (bitte Skizze beilegen) per Gehrung (zwei Schnitte)	31,00

INFO: Zubehör siehe Technikteil.

Einzelteile HM20115 SUBWAY

	Art. Nr.	Bezeichnung	CHF
		Profil HM20115 SUBWAY Aluminium, weiß oder grau, ohne Ausklinkung, mit Laufschutz- band	
	HM20115STG	Lagerlänge 6 m, per lfm	31,90
	HM20115STGABG	abgelängt nach Maß, per lfm	38,30
	HM21217	Profilverbinder Metall per Stk.	20,20
	HM21053	Enddeckel Kunststoff, grau per Stk.	2,70
	HM21001	Betonklebeband silberfarbig, 48 mm breit und 0,23 mm stark per Rolle (50 m)	55,10*

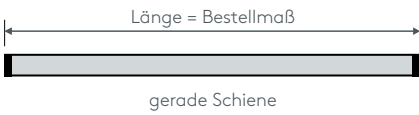
Bestellangaben

1. Art. Nr.	HM20115/R oder HM20115/O
2. Länge	in cm
3. Schienenfarbe WEISS	weiß RAL 9016
GRAU	grau RAL 7038
4. Gleiter	Standard: Objekt-Roller (Art. Nr. 4435) oder Gleiter nach Wunsch (Art. Nr. bekannt geben)

EXTRAS GEGEN AUFZAHLUNG

5. Biegung	Rundbogen, Sonderbiegung
6. Betonklebeband	Art. Nr. HM21001
7. Gehrung	Art. Nr. 6499

Maßanleitung



Unverbindlich empfohlene Verkaufspreise, inklusive MwSt. in CHF. Gültig ab 05/2016.
* verminderter Rabatt

PREISUPDATE 2021
+10%
ab 01.08.2021



3 SCHNUR- UND SEILZUGSCHIENEN



Blatt	Modell
3.1	421 DISKRET
3.2	430 ELITE
3.3	490 MANIFEST
3.4	202 SZENE
3.5	404 TEATRO

Abb. Schnurzugschiene 421 DISKRET

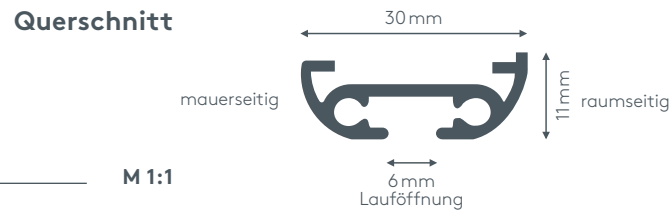


3 SCHNUR- UND SEILZUGSCHIENEN

Querschnitt	Modell	Montage	max. Vorhanggewicht	Roller möglich	Biege-radius (Standard)	Runde Retoure	Register Blatt	Anwendung
	421 DISKRET	Decke	7 kg	–	30 cm	–	3.1	Formschönes, flaches Schnurzugprofil für den gesamten Wohnbereich. Vertikalbogen oder Bogen für Dachschräge möglich.
	430 ELITE	Decke Wand	9 kg	–	10 cm	ja	3.2	Universell einsetzbare Schnurzugschiene für den gesamten Wohnbereich. Besonders gut für Wandmontage geeignet.
	490 MANIFEST	Decke Wand	15 kg	ja	12 cm	–	3.3	Stabile Schnurzugschiene, auch für Roller und schwere Vorhänge geeignet. Starke Ausführung.
	202 SZENE	Decke	55 kg	ja	27 cm	–	3.4	Äußerst stabile Seilzugschiene bis max. 13 m Anlängelänge verwendbar. Für Theater, Bühnen, Turnsäle, Werkstätten oder Verdunkelungsanlagen.
	404 TEATRO	Decke	55 kg	ja	–	–	3.5	Äußerst stabile Seilzugschiene bis max. 20 m Anlängelänge verwendbar. Für Theater, Bühnen, Turnsäle, Werkstätten oder Verdunkelungsanlagen.

3.1 421 DISKRET

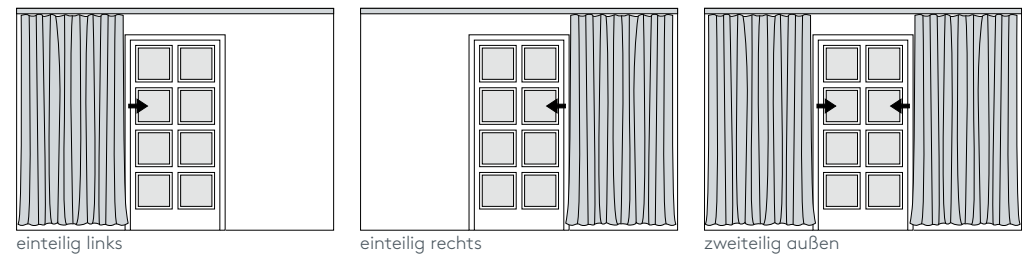

SCHNURZUGSCHIENE



M 1:1



Produktmerkmale

- Extraflache Schnurzugschiene geeignet für max. 7 kg Vorhangesamtgewicht
- Maximale Anlagenlänge 6m
- Montage an die Decke
- Schiene ein- oder zweiläufig, standardmäßig in weiß pulverbeschichtet RAL 9016 oder alu natur eloxiert
- Pulverbeschichtet in beliebiger RAL-Farbe (Art. Nr. ALU-RAL) gegen Aufzahlung
- Paket einteilig links oder rechts oder zweiteilig außen
- Bedienung links oder rechts
- Ausklinkung für Feststeller bei einteiligem Paket auf der Bedienungsseite, bei zweiteiligem Paket auf beiden Seiten, abweichende Position auf Wunsch
- Getrennte Schnurkanäle, Vorhangüberzug bis ca. 5 cm mittels Überlaufwagen
- Standardzubehör: Deckenspanner aus Metall (Art. Nr. 4161), Schnurgewicht (Art. Nr. 4215), Ösengleiter mit Kunststoffhaken (Art. Nr. 4263 und 4803) und Ösenfeststeller (Art. Nr. 4722)
- Bögen für Dachschrägen und Vertikalbögen gegen Aufzahlung



Schnurgewicht 4215

Preistabelle in CHF für Garnitur 421 DISKRET mit Zubehör

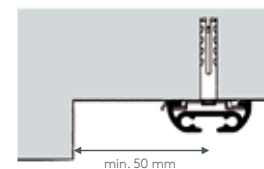
Jede Länge in cm bis			Art. Nr. 421/1			Aufzahlung		Art. Nr. 421/2			Aufzahlung	
	Paket einteilig ca. in cm *	Paket zweiteilig ca. in cm je Paketseite *	Anzahl der Deckenspanner	Anzahl der Gleiter	 einläufig WEISS oder ALU	Art. Nr. ALU-RAL	Sonderfarbe RAL	Anzahl der Deckenspanner	Anzahl der Gleiter	 zweiläufig WEISS oder ALU	Art. Nr. ALU-RAL	Sonderfarbe RAL
					Deckenmontage DM					Deckenmontage DM		
100 cm	35	21	4	16	132,-		17,50	8	32	247,-		35,00
120 cm	38	23	4	19	141,-		21,00	8	38	264,-		42,00
140 cm	41	24	5	22	151,-		24,50	10	44	282,-		49,00
160 cm	44	26	5	25	160,-		28,00	10	50	300,-		56,00
180 cm	47	27	6	28	169,-		31,50	12	56	317,-		63,00
200 cm	51	29	6	32	179,-		35,00	12	64	335,-		70,00
220 cm	54	31	7	35	188,-		38,50	14	70	352,-		77,00
240 cm	57	32	7	38	198,-		42,00	14	76	370,-		84,00
260 cm	60	34	8	41	207,-		45,50	16	82	388,-		91,00
280 cm	63	35	8	44	217,-		49,00	16	88	405,-		98,00
300 cm	67	37	9	48	226,-		52,50	18	96	423,-		105,00
320 cm	70	39	9	51	235,-		56,00	18	102	440,-		112,00
340 cm	73	40	10	54	245,-		59,50	20	108	458,-		119,00
360 cm	76	42	10	57	254,-		63,00	20	114	476,-		126,00
380 cm	79	43	11	60	264,-		66,50	22	120	493,-		133,00
400 cm	83	45	11	64	273,-		70,00	22	128	511,-		140,00
420 cm	86	47	12	67	283,-		73,50	24	134	528,-		147,00
440 cm	89	48	12	70	292,-		77,00	24	140	546,-		154,00
460 cm	92	50	13	73	301,-		80,50	26	146	564,-		161,00
480 cm	95	51	13	76	311,-		84,00	26	152	581,-		168,00
500 cm	99	53	14	80	320,-		87,50	28	160	599,-		175,00
520 cm	102	55	14	83	330,-		91,00	28	166	616,-		182,00
540 cm	105	56	15	86	339,-		94,50	30	172	634,-		189,00
560 cm	108	58	15	89	348,-		98,00	30	178	652,-		196,00
580 cm	111	59	16	92	358,-		101,50	32	184	669,-		203,00
600 cm	115	61	16	96	367,-		105,00	32	192	687,-		210,00

* Richtwert: Die Paketbreite ergibt sich, wenn die Gleiter dicht zusammengeschoben sind.

einläufig:

• Deckenmontage DM

Deckenspanner aus Metall 4161

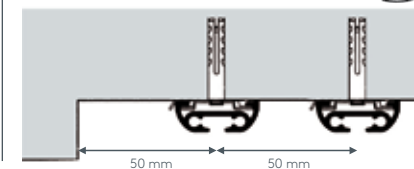


min. 50 mm

zweiläufig:

• Deckenmontage DM

Deckenspanner aus Metall 4161



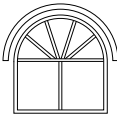
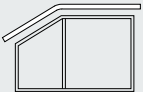
Unverbindlich empfohlene Verkaufspreise, inklusive MwSt. in CHF. Gültig ab 05/2016.

DISKRET

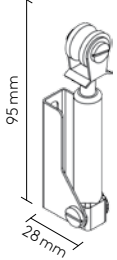
421



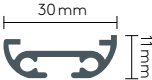
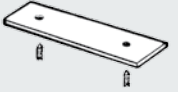

Aufzahlungen Biegungen

	Art. Nr.	Bezeichnung	CHF
	4551	Vertikalbogen Fenster- und Gewölbebogen lt. Schablone und größere Radien bis 6 m Schienenlänge, per Anlage <small>Preise verstehen sich für einläufige Garnituren.</small>	160,00
	4536	Bogen für Dachschräge Standardinnenradius R = 30 cm jeder beliebige Winkel möglich per Einzelbiegung <small>Preise verstehen sich für einläufige Garnituren.</small>	48,00

Zubehör

	Art. Nr.	Bezeichnung	CHF
	4298	Schnurspanner für Dachschräge Metall, weiß oder vernickelt fixiert das Paket in der Neigung per Stk.	31,90

Einzelteile 421 DISKRET

	Art. Nr.	Bezeichnung	CHF
	421STG 421STGABG	Profil 421 DISKRET Aluminium, weiß oder alu natur eloxiert ohne Ausklinkung, ohne Zubehör Lagerlänge 6 m, per lfm abgelängt nach Maß, per lfm	31,60 38,00
	4098	Profilverbinder 422 DISKRET Metall, alu per Stk.	12,50
	4161	Deckenspanner 421 DISKRET Metall, alu per Stk.	3,10

ⓘ **ACHTUNG:** bei Dachschrägen wird das Paket an der höchsten Seite empfohlen, Bedienung oben oder unten möglich.

ⓘ **INFO:** Zubehör siehe Technikteil.

Bestellangaben

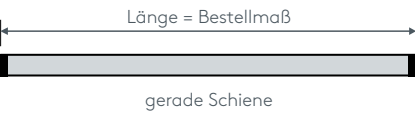
1. Art. Nr.	421/1 oder 421/2
2. Länge	in cm
3. Schienenfarbe WEIS	weiß RAL 9016
ALU	alu natur eloxiert
RAL	RAL-Sonderlackierung*
4. Paket	einteilig links, einteilig rechts oder zweiteilig außen
5. Bedienungsseite	links oder rechts bei Dachschräge oben oder unten
6. Bedienungslänge	in cm

EXTRAS GEGEN AUFZAHLUNG

7. RAL-Sonderlackierung*	RAL-Nr. bekannt geben
8. Biegung	Bogen für Dachschräge oder Vertikalbogen
9. Schnurspanner	Art. Nr. 4290 oder 4298

* RAL-Sonderlackierung: Pulverbeschichtung lt. gültiger RAL-Karte. ACHTUNG längere Lieferzeiten! Kunststoffteile werden nicht sonderlackiert geliefert.

Maßanleitung



Tipp: Bei Aluschiene von Wand zu Wand ergibt sich die Länge = Mauerlichte abzüglich 1 cm Luft.

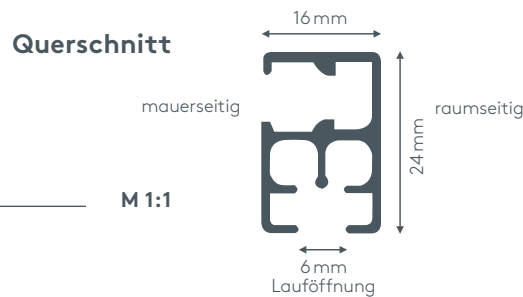
Unverbindlich empfohlene Verkaufspreise, inklusive MwSt. in CHF. Gültig ab 05/2016.



PREISUPDATE 2021
+10%
ab 01.08.2021

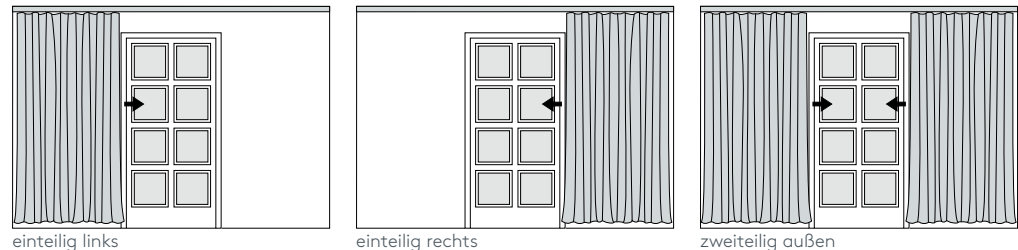
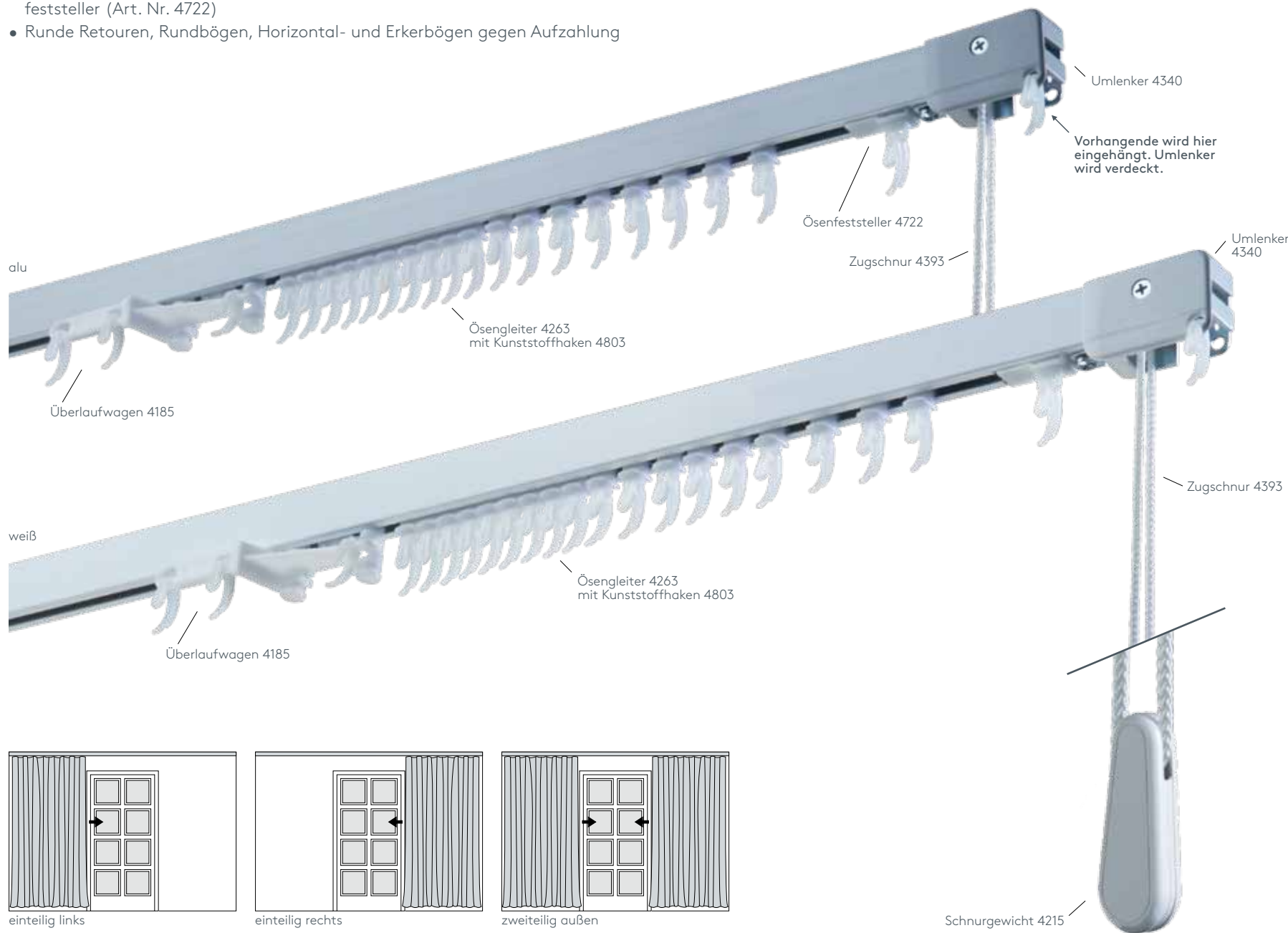
3.2 430 ELITE

SCHNURZUGSCHIENE





Produktmerkmale

- Universell einsetzbare Schnurzugschiene bestens geeignet für schwere Vorhänge bis max. 9 kg Vorhangsgesamtgewicht
- Maximale Anlagenlänge 6 m
- Montage an die Decke oder an die Wand
- Schiene ein- oder zweiläufig, standardmäßig in weiß pulverbeschichtet RAL 9016 oder alu natur eloxiert
- Pulverbeschichtet in beliebiger RAL-Farbe (Art. Nr. ALU-RAL) gegen Aufzahlung
- Paket einteilig links oder rechts oder zweiteilig außen
- Bedienung links oder rechts
- Ausklinkung für Feststeller bei einteiligem Paket auf der Bedienungsseite, bei zweiteiligem Paket auf beiden Seiten, abweichende Position auf Wunsch
- Getrennte Schnurkanäle, Vorhangüberzug bis ca. 5 cm mittels Überlaufwagen
- Standardzubehör: Montagematerial für Decke oder Wand, Schnurgewicht (Art. Nr. 4215), Ösengleiter mit Kunststoffhaken (Art. Nr. 4263 und 4803) und Ösenfeststeller (Art. Nr. 4722)
- Runde Retouren, Rundbögen, Horizontal- und Erkerbögen gegen Aufzahlung



Preistabelle in CHF für Garnitur 430 ELITE mit Zubehör

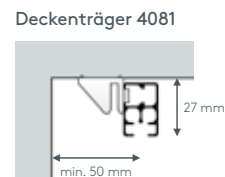
Jede Länge in cm bis	Paket einteilig ca. in cm *	Paket zweiteilig ca. in cm je Paketseite *	Art. Nr. 430/1						Aufzahlung
			Anzahl der Träger	Anzahl der Gleiter	 einläufig WEISS oder ALU				
					Decken- montage DK	Wand- montage WK	Wand- montage WL	Wand- montage WM	
100 cm	34	21	4	16	125,-	129,-	135,-	163,-	17,50
120 cm	37	23	4	19	135,-	139,-	145,-	173,-	21,00
140 cm	40	24	5	22	144,-	149,-	157,-	192,-	24,50
160 cm	43	26	5	25	153,-	158,-	166,-	201,-	28,00
180 cm	46	27	6	28	163,-	169,-	178,-	220,-	31,50
200 cm	50	29	6	32	172,-	178,-	187,-	229,-	35,00
220 cm	53	31	7	35	181,-	188,-	199,-	248,-	38,50
240 cm	56	32	7	38	191,-	198,-	209,-	258,-	42,00
260 cm	59	34	8	41	200,-	208,-	220,-	276,-	45,50
280 cm	62	35	8	44	209,-	217,-	229,-	285,-	49,00
300 cm	66	37	9	48	219,-	228,-	242,-	305,-	52,50
320 cm	69	39	9	51	228,-	237,-	251,-	314,-	56,00
340 cm	72	40	10	54	237,-	247,-	262,-	332,-	59,50
360 cm	75	42	10	57	247,-	257,-	272,-	342,-	63,00
380 cm	78	43	11	60	256,-	267,-	284,-	361,-	66,50
400 cm	82	45	11	64	265,-	276,-	293,-	370,-	70,00
420 cm	85	47	12	67	275,-	287,-	305,-	389,-	73,50
440 cm	88	48	12	70	284,-	296,-	314,-	398,-	77,00
460 cm	91	50	13	73	293,-	306,-	326,-	417,-	80,50
480 cm	94	51	13	76	303,-	316,-	336,-	427,-	84,00
500 cm	98	53	14	80	312,-	326,-	347,-	445,-	87,50
520 cm	101	55	14	83	321,-	335,-	356,-	454,-	91,00
540 cm	104	56	15	86	331,-	346,-	369,-	474,-	94,50
560 cm	107	58	15	89	340,-	355,-	378,-	483,-	98,00
580 cm	110	59	16	92	349,-	365,-	389,-	501,-	101,50
600 cm	114	61	16	96	359,-	375,-	399,-	511,-	105,00

Anzahl der Träger	Anzahl der Gleiter	Art. Nr. 430/2		Aufzahlung
		 zweiläufig WEISS oder ALU	Sonderfarbe RAL	Art. Nr. ALU-RAL
4	32	247,-	267,-	35,00
4	38	264,-	284,-	42,00
5	44	282,-	307,-	49,00
5	50	300,-	325,-	56,00
6	56	317,-	347,-	63,00
6	64	335,-	365,-	70,00
7	70	352,-	387,-	77,00
7	76	370,-	405,-	84,00
8	82	388,-	428,-	91,00
8	88	405,-	445,-	98,00
9	96	423,-	468,-	105,00
9	102	440,-	485,-	112,00
10	108	458,-	508,-	119,00
10	114	476,-	526,-	126,00
11	120	493,-	548,-	133,00
11	128	511,-	566,-	140,00
12	134	528,-	588,-	147,00
12	140	546,-	606,-	154,00
13	146	564,-	629,-	161,00
13	152	581,-	646,-	168,00
14	160	599,-	669,-	175,00
14	166	616,-	686,-	182,00
15	172	634,-	709,-	189,00
15	178	652,-	727,-	196,00
16	184	669,-	749,-	203,00
16	192	687,-	767,-	210,00

* Richtwert: Die Paketbreite ergibt sich, wenn die Gleiter dicht zusammengeschoben sind.

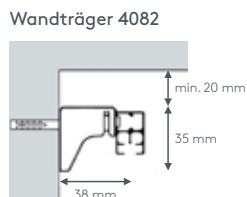
einläufig:

• Deckenmontage DK

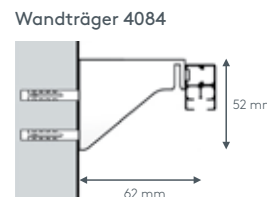


• Wandmontage

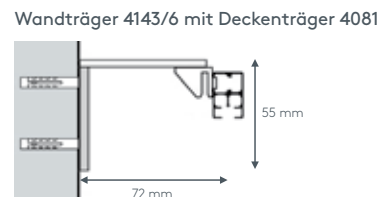
WK (Standard)



WL

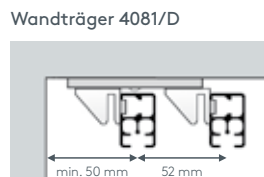


WM



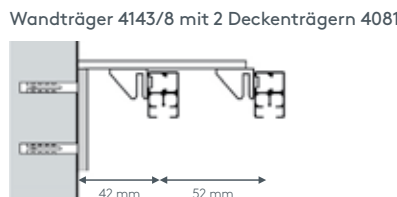
zweiläufig:

• Deckenmontage DZ



• Wandmontage (Standard)

WZ



Weitere Wandträger
siehe Technikteil im
Register „Einzelteile“.






Unverbindlich empfohlene Verkaufspreise, inklusive MwSt. in CHF, Gültig ab 05/2016.

ELITE

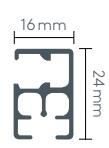

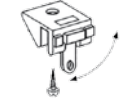



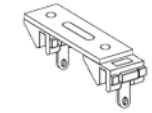
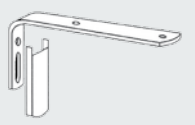
430



Aufzahlungen Biegungen

	Art. Nr.	Bezeichnung	CHF
	4537 4538	Runde Retoure (bis 30 cm) Standard-Retourenlänge 20 cm (kleiner auf Grund der Umlenker nicht möglich) Standardinnenradius R = 10 cm, 90° Winkel runde Retoure links, per Stk. runde Retoure rechts, per Stk.	29,00 29,00
	4540	Rundbogen einläufig Standardinnenradius R = 10 cm, 90° Winkel Innen- oder Außenrundbogen per Bogen	48,00
	4541	Rundbogen zweiläufig Standardinnenradius R = 10 cm, 90° Winkel Innen- oder Außenrundbogen per 2-lfg. Bogen	77,00
	4528	Horizontalbogen Segmentbogen lt. Schablone und größere Radien bis 6 m Schienenlänge, per Anlage	160,00
	4517	Erkerbogen Individuelle Biegung mit möglichen Retouren lt. Schablone Standardinnenradius R = 10 cm jeder beliebige Winkel möglich per Bogen	56,00

Einzelteile 430 ELITE

	Art. Nr.	Bezeichnung	CHF
	430STG 430STGABG	Profil 430 ELITE Aluminium, weiß oder alu natur eloxiert ohne Ausklinkung, ohne Zubehör Lagerlänge 6 m, per lfm abgelängt nach Maß, per lfm	32,00 38,40
	4113	Profilverbinder 430 ELITE Metall, alu per Stk.	21,50
	4081	Deckenträger einläufig 430 ELITE Kunststoff, weiß per Stk.	3,00
	4082	Wandträger einläufig 430 ELITE Kunststoff, weiß per Stk.	4,00
	4084	Wandträger 430 ELITE Kunststoff, weiß Wandabstand 62 mm bis Laufmitte per Stk.	5,50
	4143/6	Wandträger einläufig 430 ELITE Metall, weiß oder grau ohne Deckenträger 4081 per Stk.	9,50
	4081/D	Deckenträger zweiläufig 430 ELITE Kunststoff und Metall, weiß per Stk.	11,20
	4143/8	Wandträger zweiläufig 430 ELITE Metall, weiß oder grau ohne Deckenträger 4081 per Stk.	10,20

INFO: Zubehör siehe Technikteil.

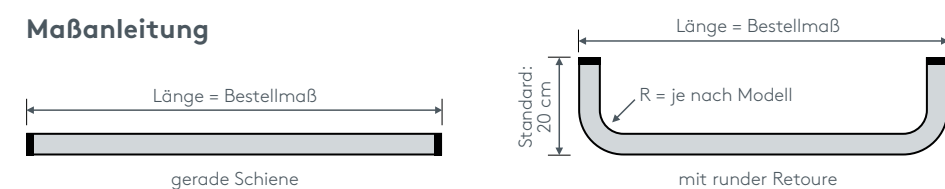
Bestellangaben

1. Art. Nr.	430/1 oder 430/2
2. Länge	in cm
3. Schienenfarbe WEIS	weiß RAL 9016
ALU	alu natur eloxiert
RAL	RAL-Sonderlackierung*
4. Montage	Decke oder Wand (Typ DK, WK, ...)
5. Paket	einteilig links, einteilig rechts oder zweiteilig außen
6. Bedienungsseite	links oder rechts
7. Bedienungslänge	in cm

EXTRAS GEGEN AUFZAHLUNG	
8. RAL-Sonderlackierung*	RAL-Nr. bekannt geben
9. Biegung	runde Retoure, Rundbogen, Erker- oder Horizontalbogen

* RAL-Sonderlackierung: Pulverbeschichtung lt. gültiger RAL-Karte. ACHTUNG längere Lieferzeiten! Kunststoffteile werden nicht sonderlackiert geliefert.

Maßanleitung



Tipp: Bei Aluschienen von Wand zu Wand ergibt sich die Länge = Mauerlichte abzüglich 1 cm Luft.

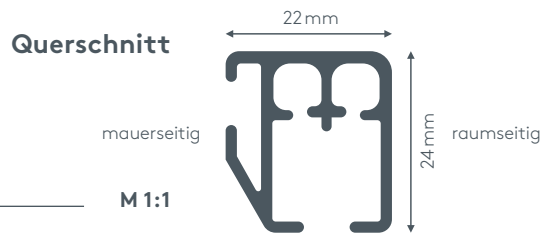


PREISUPDATE 2021
+10%
ab 01.08.2021

Unverbindlich empfohlene Verkaufspreise, inklusive MwSt. in CHF. Gültig ab 05/2016.

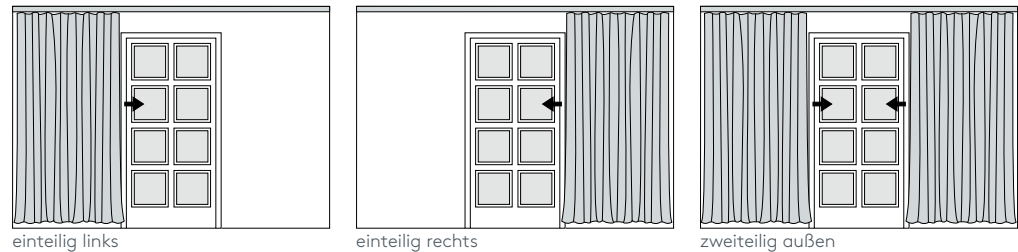
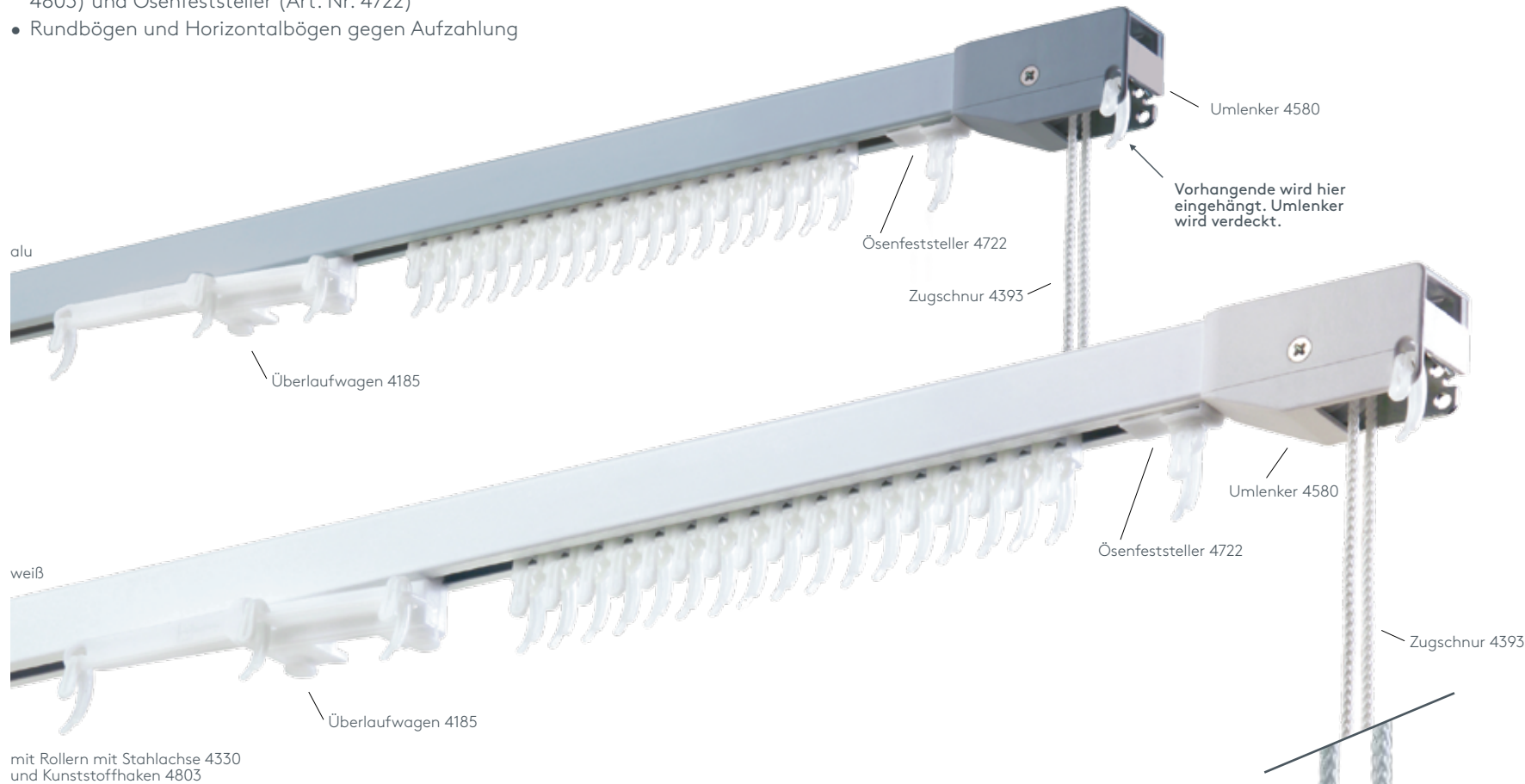
3.3 490 MANIFEST

SCHNURZUGSCHIENE




Produktmerkmale

- Stabile Schnurzugschiene geeignet für Vorhänge bis max. 15 kg Vorhangesamtgewicht
- Maximale Anlagenlänge 10 m
- Montage an die Decke oder an die Wand
- Schiene einläufig, standardmäßig in weiß pulverbeschichtet RAL 9016 oder alu natur eloxiert
- Pulverbeschichtet in beliebiger RAL-Farbe (Art. Nr. ALU-RAL) gegen Aufzahlung
- Paket einteilig links oder rechts oder zweiteilig außen
- Bedienung links oder rechts
- Ausklinkung für Feststeller bei einteiligem Paket auf der Bedienungsseite, bei zweiteiligem Paket auf beiden Seiten, abweichende Position auf Wunsch
- Schienen über 6 m Länge werden mittig geteilt, abweichende Teilung auf Wunsch
- Getrennte Schnurkanäle, Vorhangüberzug bis ca. 5 cm mittels Überlaufwagen
- Standardzubehör: Montagematerial für Decke oder Wand, Schnurgewicht (Art. Nr. 4215), Roller mit Stahlachse (Art. Nr. 4330), Kunststoffhaken (Art. Nr. 4803) und Ösenfeststeller (Art. Nr. 4722)
- Rundbögen und Horizontalbögen gegen Aufzahlung



Schnurgewicht 4215

Preistabelle in CHF für Garnitur 490 MANIFEST mit Zubehör

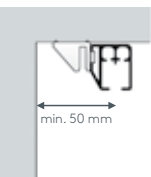
Jede Länge in cm bis	Art. Nr. 490/1						Aufzahlung
	Anzahl der Träger	Anzahl der Roller	Paket einteilig ca. in cm *	Paket zweiteilig ca. in cm je Paketseite *	<div></div> einläufig WEISS oder ALU		Art. Nr. ALU-RAL
					Deckenmontage DK	Wandmontage WZ	Sonderfarbe RAL
100 cm	4	16	37	23	181,-	219,-	17,50
120 cm	4	19	40	24	197,-	235,-	21,00
140 cm	5	22	43	26	213,-	261,-	24,50
160 cm	5	25	46	27	229,-	277,-	28,00
180 cm	6	28	49	29	245,-	302,-	31,50
200 cm	6	32	53	31	261,-	318,-	35,00
220 cm	7	35	56	32	277,-	344,-	38,50
240 cm	7	38	59	34	293,-	360,-	42,00
260 cm	8	41	62	35	309,-	385,-	45,50
280 cm	8	44	65	37	325,-	401,-	49,00
300 cm	9	48	69	39	341,-	427,-	52,50
320 cm	9	51	72	40	357,-	443,-	56,00
340 cm	10	54	75	42	373,-	468,-	59,50
360 cm	10	57	78	43	389,-	484,-	63,00
380 cm	11	60	81	45	405,-	510,-	66,50
400 cm	11	64	85	47	421,-	526,-	70,00
420 cm	12	67	88	48	437,-	551,-	73,50
440 cm	12	70	91	50	453,-	567,-	77,00
460 cm	13	73	94	51	469,-	593,-	80,50
480 cm	13	76	97	53	485,-	609,-	84,00
500 cm	14	80	101	55	501,-	634,-	87,50
520 cm	14	83	104	56	517,-	650,-	91,00
540 cm	15	86	107	58	533,-	676,-	94,50
560 cm	15	89	110	59	549,-	692,-	98,00
580 cm	16	92	113	61	565,-	717,-	101,50
600 cm	16	96	117	63	581,-	733,-	105,00
je weitere 20 cm					16,-		3,50

* Richtwert: Die Paketbreite ergibt sich, wenn die Gleiter dicht zusammengeschoben sind.

einläufig:

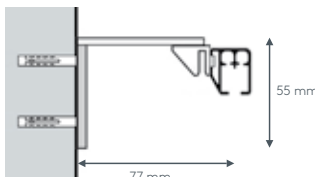
• Deckenmontage DK (Standard)

Deckenträger 4081



• Wandmontage WZ (Standard)

Wandträger 4143/6 mit Deckenträger 4081



Weitere Träger siehe Technikteil im Register „Einzelteile“.



Unverbindlich empfohlene Verkaufspreise, inklusive MwSt. in CHF. Gültig ab 05/2016.

MANIFEST

490

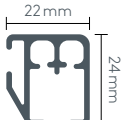
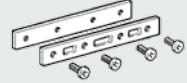
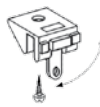



Aufzahlungen Biegungen

	Art. Nr.	Bezeichnung	CHF
	4540	Rundbogen einläufig Standardinnenradius R = 12 cm, 90° Winkel Innen- oder Außenrundbogen per Bogen	48,00
	4528	Horizontalbogen Segmentbogen lt. Schablone und größere Radien bis 6 m Schienenlänge, per Anlage bis 10 m Schienenlänge, per Anlage	160,00 240,00

INFO: Zubehör siehe Technikteil.

Einzelteile 490 MANIFEST

	Art. Nr.	Bezeichnung	CHF
	490STG 490STGABG	Profil 490 MANIFEST Aluminium, weiß oder alu natur eloxiert ohne Ausklinkung, ohne Zubehör Lagerlänge 6 m, per lfm abgelängt nach Maß, per lfm	37,50 45,00
	4589	Profilverbinder 490 MANIFEST Metall, alu per Stk.	20,80
	4081	Deckenträger einläufig 490 MANIFEST Kunststoff, weiß per Stk.	3,00
	4143/6	Wandträger einläufig 490 MANIFEST Metall, weiß oder grau Winkellänge 60 mm ohne Deckenträger 4081 per Stk.	9,50

Bestellangaben

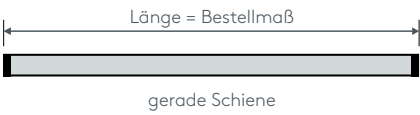
1. Art. Nr.	490/1
2. Länge	in cm
3. Schienenfarbe WEIS	weiß RAL 9016
ALU	alu natur eloxiert
RAL	RAL-Sonderlackierung*
4. Montage	Decke oder Wand (Typ DK, WK, ...)
5. Paket	einteilig links, einteilig rechts oder zweiteilig außen
6. Bedienungsseite	links oder rechts
7. Bedienungslänge	in cm

EXTRAS GEGEN AUFZAHLUNG

8. RAL-Sonderlackierung*	RAL-Nr. bekannt geben
9. Biegung	Rundbogen oder Horizontalbogen

* RAL-Sonderlackierung: Pulverbeschichtung lt. gültiger RAL-Karte. ACHTUNG längere Lieferzeiten! Kunststoffteile werden nicht sonderlackiert geliefert.

Maßanleitung



Tipp: Bei Aluschienen von Wand zu Wand ergibt sich die Länge = Mauerlichte abzüglich 1 cm Luft.

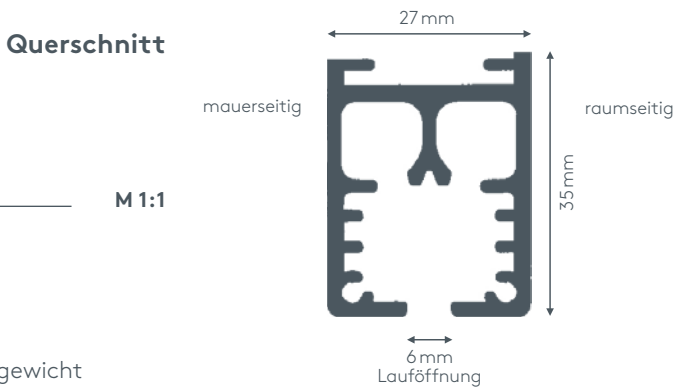
Unverbindlich empfohlene Verkaufspreise, inklusive MwSt. in CHF. Gültig ab 05/2016.



PREISUPDATE 2021
+10%
ab 01.08.2021

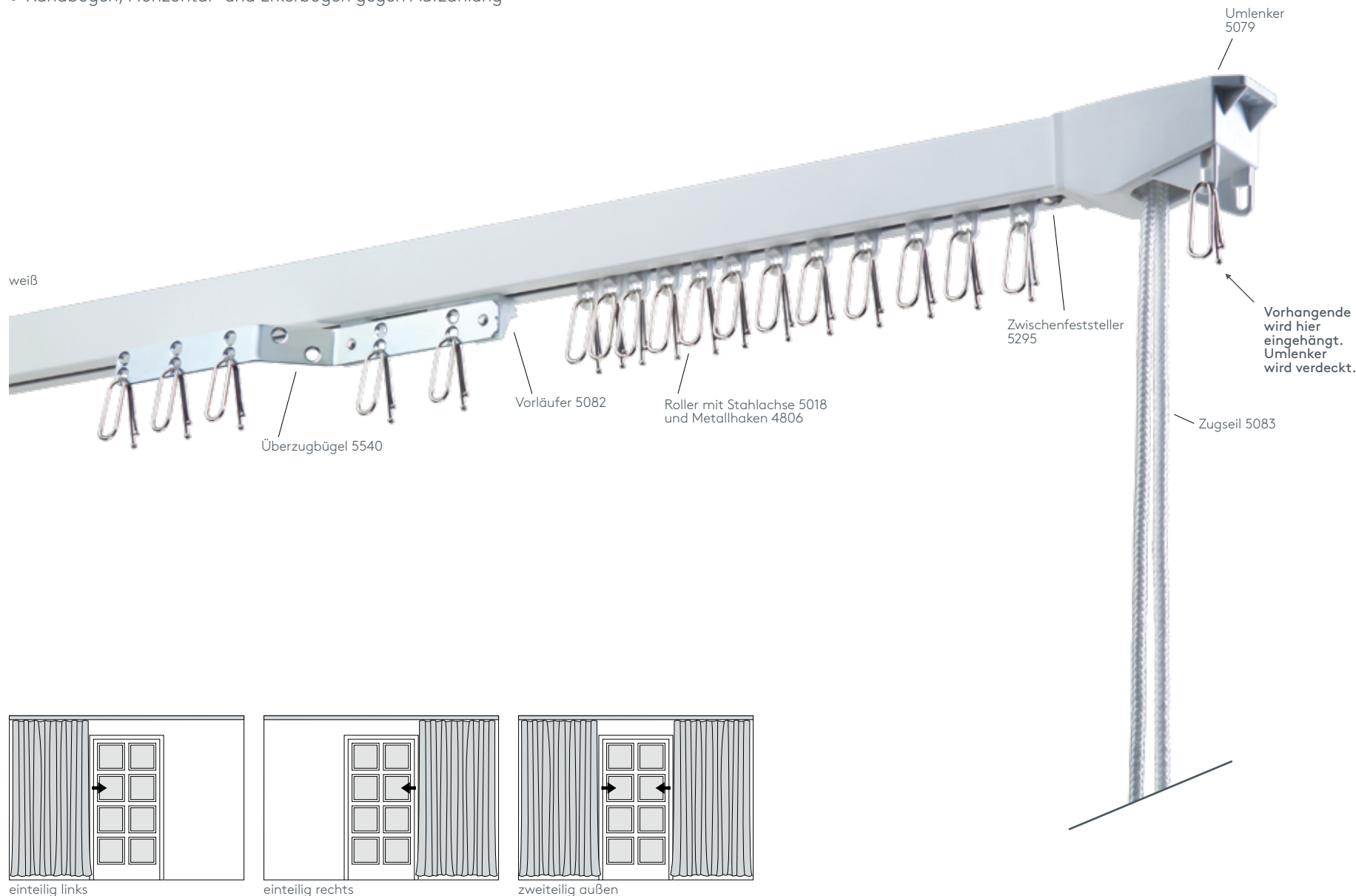
3.4 202 SZENE

SEILZUGSCHIENE




Produktmerkmale

- Äußerst stabile Seilzugschiene geeignet für schwere Vorhänge bis max. 55 kg Vorhangsgesamtgewicht
- Ab ca. 40 kg Vorhangsgesamtgewicht Roller mit Kugellager (Art. Nr. 5028) gegen Aufzählung (Art. Nr. AUFPRROLL) empfohlen
- Maximale Anlagenlänge 13 m
- Montage an die Decke
- Für Theater, Bühnen, Turnsäle, Werkstätten oder Verdunkelungsanlagen
- Schiene einläufig, standardmäßig in weiß pulverbeschichtet RAL 9016
- Pulverbeschichtet in beliebiger RAL-Farbe (Art. Nr. ALU-RAL) gegen Aufzählung (Kunststoffteile nur weiß möglich)
- Paket einteilig links oder rechts oder zweiteilig außen
- Bedienung links oder rechts
- Schienen über 6 m Länge werden mittig geteilt, abweichende Teilung auf Wunsch
- Vorhangüberzug bis ca. 10 cm mittels Überzugbügel
- Standardzubehör: Deckenspanner aus Metall (Art. Nr. 5234), Roller mit Stahlachse (Art. Nr. 5018), Metallhaken (Art. Nr. 4806) und Zwischenfeststeller (Art. Nr. 5295)
- Rundbögen, Horizontal- und Erkerbögen gegen Aufzählung



Preistabelle in CHF für Garnitur 202 SZENE mit Zubehör

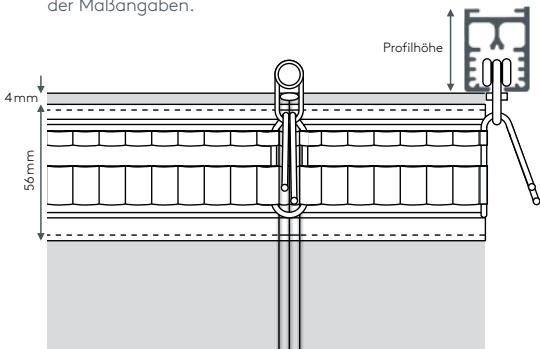
Jede Länge in cm bis	Art. Nr. 202/1					Aufzählung	
	Anzahl der Deckenspanner	Anzahl der Roller	Paket einteilig ca. in cm *	Paket zweiteilig ca. in cm je Paketseite *	 einläufig WEISS	Art. Nr. AUFPRROLL	Art. Nr. ALU-RAL
	Deckenmontage DM					Roller mit Kugellager Art. Nr. 5028	Sonderfarbe RAL
300 cm	9	30	90	50	719,-	210,-	81,00
350 cm	10	35	98	54	794,-	245,-	94,50
400 cm	11	40	107	59	870,-	280,-	108,00
450 cm	12	45	115	63	945,-	315,-	121,50
500 cm	14	50	124	67	1021,-	350,-	135,00
550 cm	15	55	132	71	1096,-	385,-	148,50
600 cm	16	60	141	76	1172,-	420,-	162,00
650 cm	17	65	149	80	1248,-	455,-	175,50
700 cm	19	70	158	84	1323,-	490,-	189,00
750 cm	20	75	166	88	1399,-	525,-	202,50
800 cm	21	80	175	93	1474,-	560,-	216,00
850 cm	22	85	183	97	1550,-	596,-	229,50
900 cm	24	90	192	101	1625,-	631,-	243,00
950 cm	25	95	200	105	1701,-	666,-	256,50
1000 cm	26	100	209	110	1776,-	701,-	270,00
1050 cm	27	105	217	114	1852,-	736,-	283,50
1100 cm	29	110	226	118	1927,-	771,-	297,00
1150 cm	30	115	234	122	2003,-	806,-	310,50
1200 cm	31	120	243	127	2078,-	841,-	324,00
1250 cm	32	125	251	131	2154,-	876,-	337,50
1300 cm	34	130	260	135	2229,-	911,-	351,00

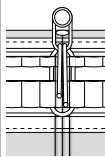
* Richtwert: Die Paketbreite ergibt sich, wenn die Gleiter dicht zusammengeschoben sind.

Nähanleitung Bühnenband

Bühnenband 9200-81 mit Roller 5018 und Metallhaken 4806 bei sichtbarem Profil.

Wegen unvermeidlicher Materialtoleranzen sind die angegebenen Nähmaße nur als unverbindliche Richtwerte zu verstehen. Bitte überprüfen sie im Einzelfall die Richtigkeit der Maßangaben.

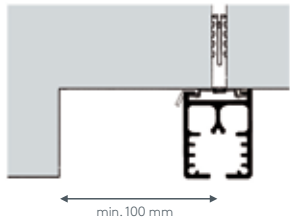
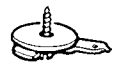


	Art. Nr.	Art. Bez.	CHF
	9200-81	Bühnenband 100 % Polyester, weiß 56 mm, 3er Falte, Verbrauch 1:2,0 per lfm	5,20

einläufig:

• Deckenmontage DM

Deckenspanner aus Metall 5234



Unverbindlich empfohlene Verkaufspreise, inklusive MwSt. in CHF. Gültig ab 05/2016.

SZENE
202



Aufzahlungen Biegungen

	Art. Nr.	Bezeichnung	CHF
<div><div>Innenrundbogen</div><div><div></div><div>Außenrundbogen</div></div></div>	4540	Rundbogen einläufig Standardinnenradius R = 27 cm, 90° Winkel Innen- oder Außenrundbogen per Bogen	48,00
<div><div></div><div></div></div>	4528	Horizontalbogen Segmentbogen lt. Schablone und größere Radien	auf Anfrage
<div><div></div><div>Erkerbogen mit vier Einzelbiegungen</div></div>	4517	Erkerbogen Individuelle Biegung mit möglichen Retouren lt. Schablone Standardinnenradius R = 35 cm jeder beliebige Winkel möglich per Bogen	56,00

Einzelteile 202 SZENE

	Art. Nr.	Bezeichnung	CHF
<div><div>27 mm</div><div>35 mm</div><div></div></div>	202STG 202STGABG	Profil 202 SZENE Aluminium, weiß RAL 9016, ohne Zubehör Lagerlänge 6 m, per lfm abgelängt nach Maß, per lfm	97,60 115,20
<div><div></div></div>	5229	Profilverbinder 202 SZENE Metall, alu per Stk.	21,50
<div><div></div></div>	5234	Deckenspanner Metall per Stk.	4,00

Zubehör

	Art. Nr.	Bezeichnung	CHF
<div><div>160 mm</div><div></div></div>	5088	Seilgewicht Metall, weiß 650 g per Stk.	122,40

INFO: Zubehör siehe Technikteil.

Bestellangaben

1. Art. Nr.

202/1

2. Länge

in cm

3. Schienenfarbe WEIS

weiß RAL 9016

RAL

RAL-Sonderlackierung*

4. Roller

Standard: Roller mit Stahlachse Art. Nr. 5018 und Metallhaken Art. Nr. 4806

5. Paket

einteilig links, einteilig rechts
oder zweiteilig außen

6. Bedienungsseite

links oder rechts

7. Bedienungslänge

in cm

EXTRAS GEGEN AUFZAHLUNG

8. RAL-Sonderlackierung*

RAL-Nr. bekannt geben

9. Roller mit Kugellager

Art. Nr. AUFPRROLL

10. Seilgewicht

Art. Nr. 5088

11. Biegung

Rundbögen, Horizontal- oder Erkerbögen

* RAL-Sonderlackierung: Pulverbeschichtung lt. gültiger RAL-Karte. ACHTUNG längere Lieferzeiten! Kunststoffteile werden nicht sonderlackiert geliefert.

Maßanleitung

Länge = Bestellmaß

gerade Schiene

Tipp: Bei Aluschienen von Wand zu Wand ergibt sich die Länge = Mauerlichte abzüglich 1 cm Luft.

Unverbindlich empfohlene Verkaufspreise, inklusive MwSt. in CHF. Gültig ab 05/2016.

LEHA

PREISUPDATE 2021

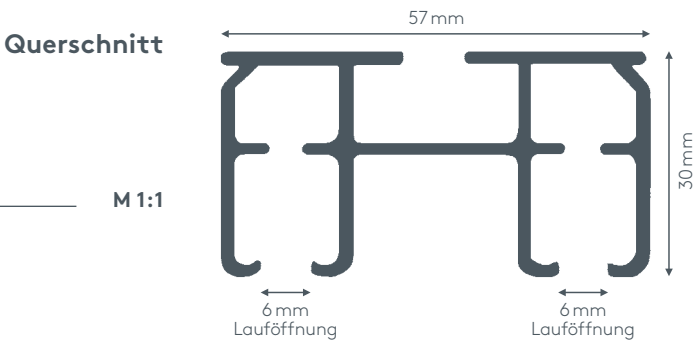
+10%

ab 01.08.2021



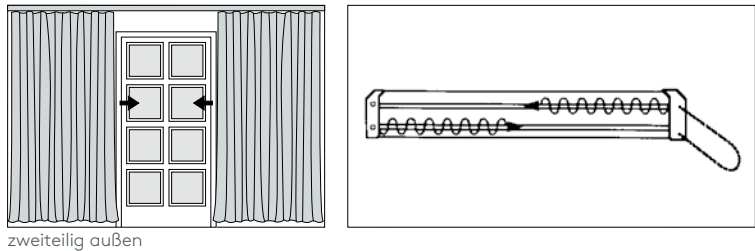

3.5 404 TEATRO

SEILZUGSCHIENE

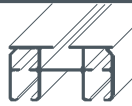


Produktmerkmale

- Äußerst stabile Seilzugschiene geeignet für schwere Vorhänge bis max. 55 kg Vorhangsgesamtgewicht
- Ab ca. 40 kg Vorhangsgesamtgewicht Roller mit Kugellager (Art. Nr. 5028) gegen Aufzahlung (Art. Nr. AUFPRROLL) empfohlen
- Maximale Anlagenlänge 20 m
- Montage nur an die Decke
- Für Theater, Bühnen, Turnsäle, Werkstätten oder Verdunkelungsanlagen
- Schiene einläufig, standardmäßig in weiß pulverbeschichtet RAL 9016
- Pulverbeschichtet in beliebiger RAL-Farbe (Art. Nr. ALU-RAL) gegen Aufzahlung (Kunststoffteile nur weiß möglich)
- Standardpaketeilung: zweiteilig außen, auf Wunsch einteilig links oder rechts
- Mehrteilige Pakete auf Wunsch gegen Aufzahlung
- Bedienung links oder rechts
- Schienen über 6 m Länge werden mittig geteilt, abweichende Teilung auf Wunsch
- Beliebige Vorhangüberlappung (abhängig von den Vorhangbreiten)
- Standardzubehör: Deckenmontagematerial (Art. Nr. 7123), Roller mit Stahlachse (Art. Nr. 5018), Metallhaken (Art. Nr. 4806) und Zwischenfeststeller (Art. Nr. 5295)
- Schiene ist ca. alle 50-60 cm vorgebohrt
- Keine Biegungen möglich



Preistabelle in CHF für Garnitur 404 TEATRO mit Zubehör

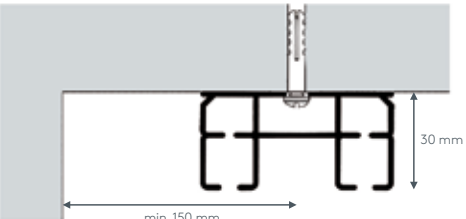
Jede Länge in cm bis	Art. Nr. 404/1					Aufzahlung	
	Anzahl der Schrauben	Anzahl der Roller	Paket einteilig ca. in cm *	Paket zweiteilig ca. in cm je Paketsseite *	 einläufig WEISS	Art. Nr. AUFPRROLL	Art. Nr. ALU-RAL
					Deckenmontage DM	Roller mit Kugellager Art. Nr. 5028	Sonderfarbe RAL
300 cm	6	30	88	49	808,-	210,-	81,00
350 cm	7	35	97	53	899,-	245,-	94,50
400 cm	8	40	105	57	990,-	280,-	108,00
450 cm	9	45	114	62	1080,-	315,-	121,50
500 cm	10	50	122	66	1171,-	350,-	135,00
550 cm	10	55	131	70	1261,-	385,-	148,50
600 cm	11	60	139	74	1352,-	420,-	162,00
650 cm	12	65	148	79	1442,-	455,-	175,50
700 cm	13	70	156	83	1533,-	490,-	189,00
750 cm	14	75	165	87	1624,-	525,-	202,50
800 cm	15	80	173	91	1714,-	560,-	216,00
850 cm	15	85	182	96	1805,-	596,-	229,50
900 cm	16	90	190	100	1895,-	631,-	243,00
950 cm	17	95	199	104	1986,-	666,-	256,50
1000 cm	18	100	207	108	2076,-	701,-	270,00
1050 cm	19	105	216	113	2167,-	736,-	283,50
1100 cm	20	110	224	117	2257,-	771,-	297,00
1150 cm	20	115	233	121	2348,-	806,-	310,50
1200 cm	21	120	241	125	2439,-	841,-	324,00
1250 cm	22	125	250	130	2529,-	876,-	337,50
1300 cm	23	130	258	134	2620,-	911,-	351,00
je weitere 50 cm					91,-	35,-	13,50

* Richtwert: Die Paketbreite ergibt sich, wenn die Gleiter dicht zusammengeschoben sind.

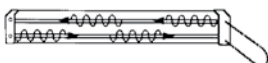
einläufig:


• Deckenmontage DM

Schraube, Dübel und Abdeckkappe 7123



Aufzahlung für Paketeilungen nach Wunsch

	Art. Nr.	Art. Bez.	CHF
	5086	2 x zweiteilig per 1 x zusätzliches Paket	58,00

	Art. Nr.	Art. Bez.	CHF
	5086	3 x zweiteilig per 2 x zusätzliches Paket	116,00

Für jedes zusätzliche zweiteilige Paket ist eine Aufzahlung von je CHF 58,00 zu berechnen.

TEATRO

404



Einzelteile 404 TEATRO

	Art. Nr.	Bezeichnung	CHF
	404STG	Profil 404 TEATRO Aluminium, weiß RAL 9016, ohne Zubehör Lagerlänge 6 m, per lfm	133,00
	404STGABG	abgelängt nach Maß, per lfm	159,70
	5087	Profilverbinder 404 TEATRO Metall, alu per Stk.	97,50
o. Abb.	7123	Montageset 404 TEATRO Schraube, 5er Dübel und Abdeckkappe weiß per Set	0,50

Zubehör

	Art. Nr.	Bezeichnung	CHF
	5088	Seilgewicht Metall, weiß 650 g per Stk.	122,40

INFO: Zubehör siehe Technikteil.

Bestellangaben

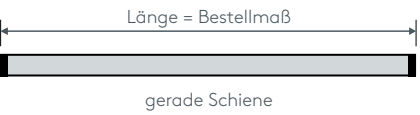
1. Art. Nr.	404/1
2. Länge	in cm
3. Schienenfarbe WEIS	weiß RAL 9016
RAL	RAL-Sonderlackierung*
4. Roller	Standard: Roller mit Stahlachse Art. Nr. 5018 und Metallhaken Art. Nr. 4806
5. Paket	Standard: zweiteilig außen auf Wunsch einteilig links oder rechts
6. Bedienungsseite	links oder rechts
7. Bedienungslänge	in cm

EXTRAS GEGEN AUFZAHLUNG

8. Paketaufteilung	mehrteilige Pakete Art. Nr. 5084 oder 5086
9. RAL-Sonderlackierung*	RAL-Nr. bekannt geben
10. Roller mit Kugellager	Art. Nr. AUFPRROLL
11. Seilgewicht	Art. Nr. 5088

* RAL-Sonderlackierung: Pulverbeschichtung lt. gültiger RAL-Karte. ACHTUNG längere Lieferzeiten! Kunststoffteile werden nicht sonderlackiert geliefert.

Maßanleitung



Tipp: Bei Aluschienen von Wand zu Wand ergibt sich die Länge = Mauerlichte abzüglich 1 cm Luft.

Unverbindlich empfohlene Verkaufspreise, inklusive MwSt. in CHF. Gültig ab 05/2016.

PREISUPDATE 2021
+10%
ab 01.08.2021



4 RAUM- TRENNSCHIENEN




Blatt	Modell
4.1	458 PRAXIS
4.2	464 RONDO

Abb. Raumtrennschienen 458 PRAXIS und 464 RONDO

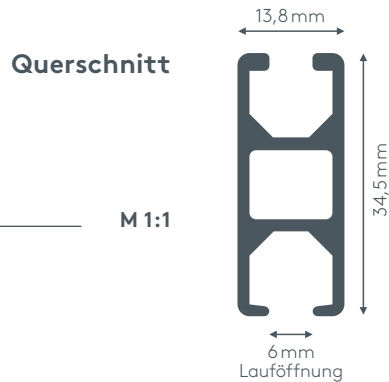


4 RAUM-TRENNSCIENEN

Querschnitt	Modell	Montage	max. Vorhanggewicht	Roller möglich	Biege-radius (Standard)	Runde Retoure	Register Blatt	Anwendung
	458 PRAXIS	Decke Wand	11 kg	ja	12 cm	–	4.1	Universell einsetzbares Kabinen- und Raumtrennprofil, das bis zu 200 cm von der Decke abgehängt werden kann.
	464 RONDO	Decke Wand	11 kg	ja	30 cm	–	4.2	Abgerundetes Profil für Arztpraxen, Krankenhäuser, Umkleidekabinen, Werkstätten etc.

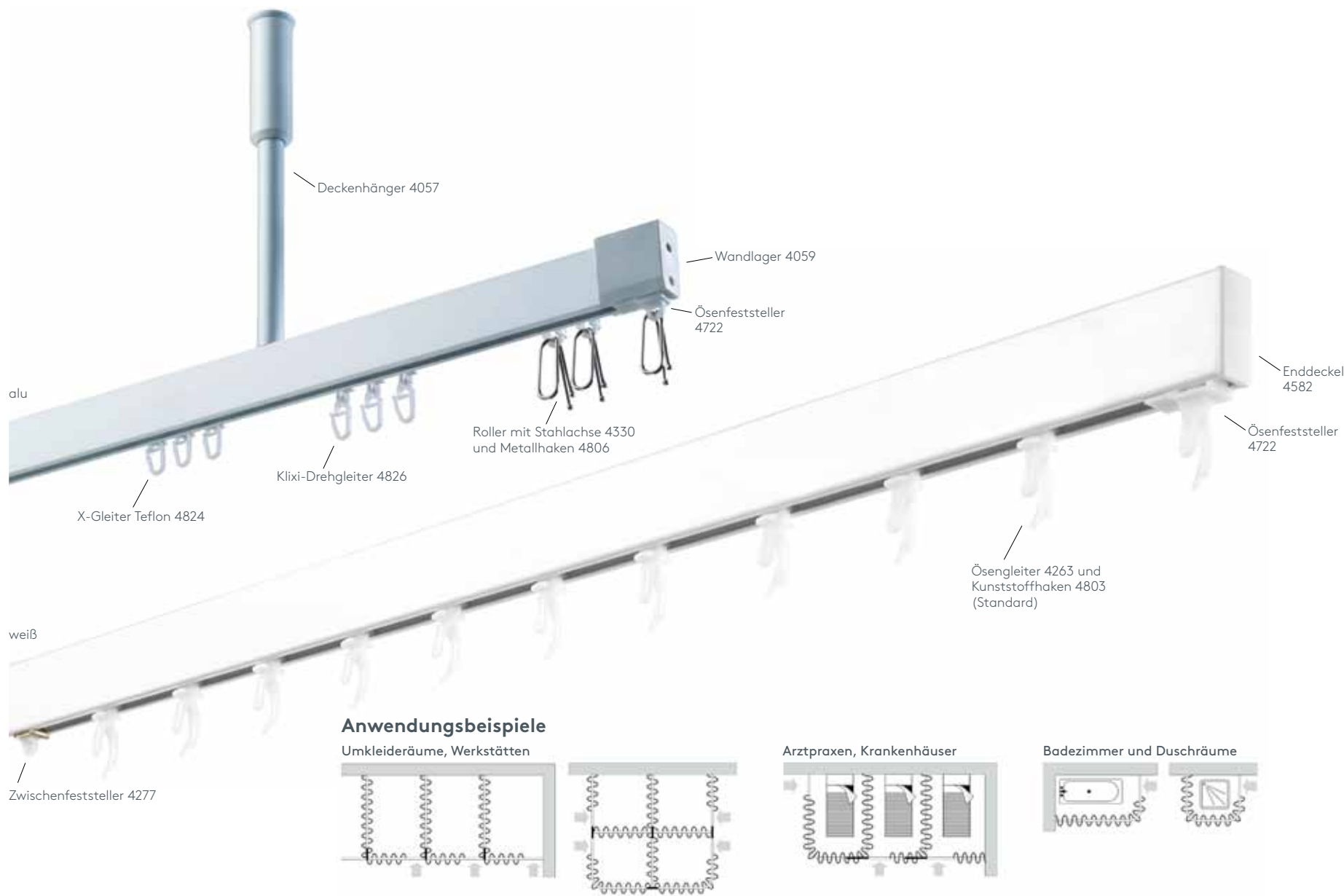
4.1 458 PRAXIS

RAUMTRENNSCHIENE





Produktmerkmale

- Stabiles Aluprofil bestens geeignet für schwere Vorhänge bis max. 11 kg Vorhangsgesamtgewicht
- Ab 5 kg Vorhanggewicht Roller mit Stahlachse (Art. Nr. 4330) und Metallhaken (Art. Nr. 4806) gegen Aufzählung (Art. Nr. AUFPRROLL) empfohlen
- Montage freitragend bis max. 200 cm, abgehängt oder direkt an die Decke
- Universell einsetzbares Raumtrennprofil für Arztpraxen, Krankenhäuser, Umkleidekabinen, Werkstätten, etc.
- Schiene einläufig, standardmäßig in weiß pulverbeschichtet RAL 9016 oder alu natur eloxiert
- Pulverbeschichtet in beliebiger RAL-Farbe (Art. Nr. ALU-RAL) gegen Aufzählung
- Ausklinkung für Feststeller rechts, abweichende Position auf Wunsch
- Schienen über 6 m Länge werden mittig geteilt, abweichende Teilung auf Wunsch
- Standardzubehör (ohne Montagematerial): Enddeckel (Art. Nr. 4582), Ösengleiter (Art. Nr. 4263) mit Kunststoffhaken (Art. Nr. 4803), Zwischenfeststeller (Art. Nr. 4277) und Ösenfeststeller (Art. Nr. 4722)
- Auf Wunsch mit X-Gleitern Teflon (Art. Nr. 4824), X-Gleitern Teflon mit drehbarer Öse (Art. Nr. 4825) oder Klixi-Drehgleitern (Art. Nr. 4826) ohne Aufzählung erhältlich, siehe Technikteil
- Rundbögen und Horizontalalbögen gegen Aufzählung



Preistabelle in CHF für Garnitur 458 PRAXIS mit Standardzubehör

Jede Länge in cm bis	Art. Nr. 458/1			Aufzählung	
	Empfohlene Anzahl der Träger*	Anzahl der Gleiter	 einläufig WEISS oder ALU	Art. Nr. AUFPRROLL	Art. Nr. ALU-RAL
				Anzahl der Roller  Roller 4330 mit Haken 4806	Sonderfarbe RAL
100 cm	2	16	58,-	16	37,- 17,50
120 cm	3	19	65,-	19	45,- 21,00
140 cm	3	22	73,-	22	52,- 24,50
160 cm	3	25	80,-	25	59,- 28,00
180 cm	3	28	87,-	28	67,- 31,50
200 cm	3	32	95,-	32	74,- 35,00
220 cm	4	35	102,-	35	81,- 38,50
240 cm	4	38	109,-	38	89,- 42,00
260 cm	4	41	116,-	41	96,- 45,50
280 cm	4	44	124,-	44	104,- 49,00
300 cm	4	48	131,-	48	111,- 52,50
320 cm	5	51	138,-	51	118,- 56,00
340 cm	5	54	146,-	54	126,- 59,50
360 cm	5	57	153,-	57	133,- 63,00
380 cm	5	60	160,-	60	140,- 66,50
400 cm	5	64	168,-	64	148,- 70,00
420 cm	6	67	175,-	67	155,- 73,50
440 cm	6	70	182,-	70	162,- 77,00
460 cm	6	73	189,-	73	170,- 80,50
480 cm	6	76	197,-	76	177,- 84,00
500 cm	6	80	204,-	80	184,- 87,50
520 cm	7	83	211,-	83	192,- 91,00
540 cm	7	86	219,-	86	199,- 94,50
560 cm	7	89	226,-	89	207,- 98,00
580 cm	7	92	233,-	92	214,- 101,50
600 cm	7	96	240,-	96	221,- 105,00
je weitere 20 cm			8,-		3,50

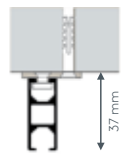
* Abstand zwischen den Deckenhängern max. 200 cm.
Freitragend bis max. 200 cm mit beidseitigen Wandlagern.

Montagematerial gegen Aufzählung

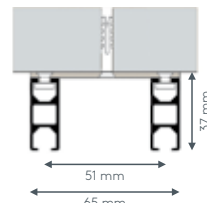
	Art. Nr.	Art. Bez.	CHF
	4055	Deckenträger einläufig Metall, weiß per Stk.	5,30
	4058	Deckenträger zweiläufig Metall, weiß per Stk.	6,60
	4056	Mini-Deckenhänger einläufig Metall, weiß oder alu 3 cm per Stk.	24,70
	4057	Deckenhänger einläufig Metall, weiß oder alu abgelängt nach Maß von 12-180 cm per 100 cm -/+ je 10 cm	109,00 4,00
	4075	V-Hänger einläufig Metall, weiß oder alu abgelängt nach Maß von 50-150 cm für seitliche Stabilisierung per 100 cm -/+ je 10 cm	232,00 8,00
	4059	Wandlager Kunststoff, weiß oder grau per Stk.	14,30
	4144/6	Wandträger Metall, weiß oder verzinkt inkl. Nutstein (Art. Nr. 4196) per Stk.	12,50

• Deckenmontage

Deckenträger 4055

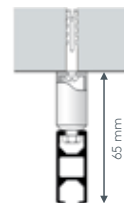


Deckenträger 4058

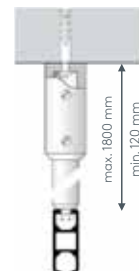


• Abgehängte Montage

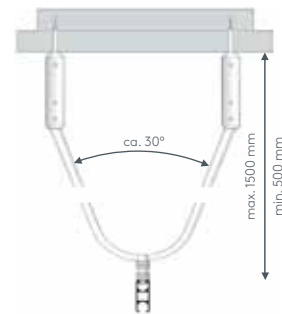
Mini-Deckenhänger 4056



Deckenhänger 4057

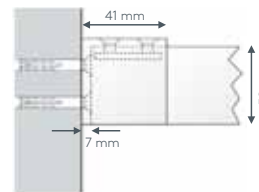


V-Hänger 4075



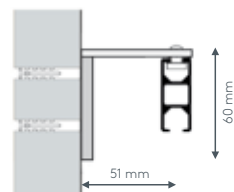
• Seitenmontage

Wandlager 4059



• Wandmontage

Wandträger 4144/6





Unverbindlich empfohlene Verkaufspreise, inklusive MwSt. in CHF. Gültig ab 05/2016.

PRAXIS

458



Aufzahlungen

	Art. Nr.	Bezeichnung	CHF
	4540	Rundbogen einläufig Standardinnenradius R = 12 cm, 90° Winkel (mögliche Radien siehe Technikteil) Bitte Skizze beilegen. per Bogen	48,00
	4528	Horizontalbogen Segmentbogen lt. Schablone und größere Radien bis 6 m Schienenlänge, per Anlage bis 12 m Schienenlänge, per Anlage	160,00 240,00

Einzelteile 458 PRAXIS

	Art. Nr.	Bezeichnung	CHF
	458STG 458STGABG	Profil 458 PRAXIS Aluminium, weiß oder alu ohne Ausklinkung, ohne Zubehör Lagerlänge 6 m, per lfm abgelängt nach Maß, per lfm	32,00 38,40
	4065	Profilverbinder und T-Verbinder 458 PRAXIS Metall per Stk.	8,80
	4582	Enddeckel 458 PRAXIS Kunststoff, weiß oder grau per Stk.	3,60
	4063	Verbindungsbrücke 458 PRAXIS Metall, weiß oder alu 40 cm lang per Stk.	58,00
	4060	Abdeckband Kunststoff, transparent zum Abdecken der oberen Öffnung (verhindert das Eindringen von Staub) per lfm	4,50

INFO: Zubehör siehe Technikteil.

Bestellangaben

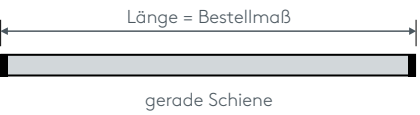
1. Art. Nr.	458/1
2. Länge	in cm
3. Schienenfarbe WEIS	weiß RAL 9016
ALU	alu natur eloxiert
RAL	RAL-Sonderlackierung*
4. Gleiter	Standard: Ösengleiter mit Kunststoffhaken Art. Nr. 4263 und 4803 oder Gleiter nach Wunsch (Art. Nr. bekannt geben)

EXTRAS GEGEN AUFZAHLUNG

5. Montagematerial	Art. Nr. und Längen bei Deckenhänger bekannt geben Anzahl der Träger standardmäßig lt. Empfehlung, abweichende Anzahl auf Wunsch
6. RAL-Sonderlackierung*	RAL-Nr. bekannt geben
7. Biegung	Rundbogen

* RAL-Sonderlackierung: Pulverbeschichtung lt. gültiger RAL-Karte. ACHTUNG längere Lieferzeiten! Kunststoffteile werden nicht sonderlackiert geliefert.

Maßanleitung



Tipp: Bei Aluschienen von Wand zu Wand ergibt sich die Länge = Mauerlichte abzüglich 1 cm Luft.

Unverbindlich empfohlene Verkaufspreise, inklusive MwSt. in CHF. Gültig ab 05/2016.



LEHA

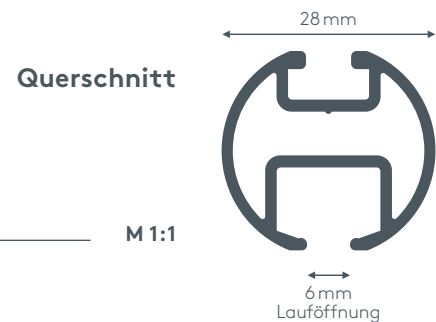
PREISUPDATE 2021

+10%

ab 01.08.2021

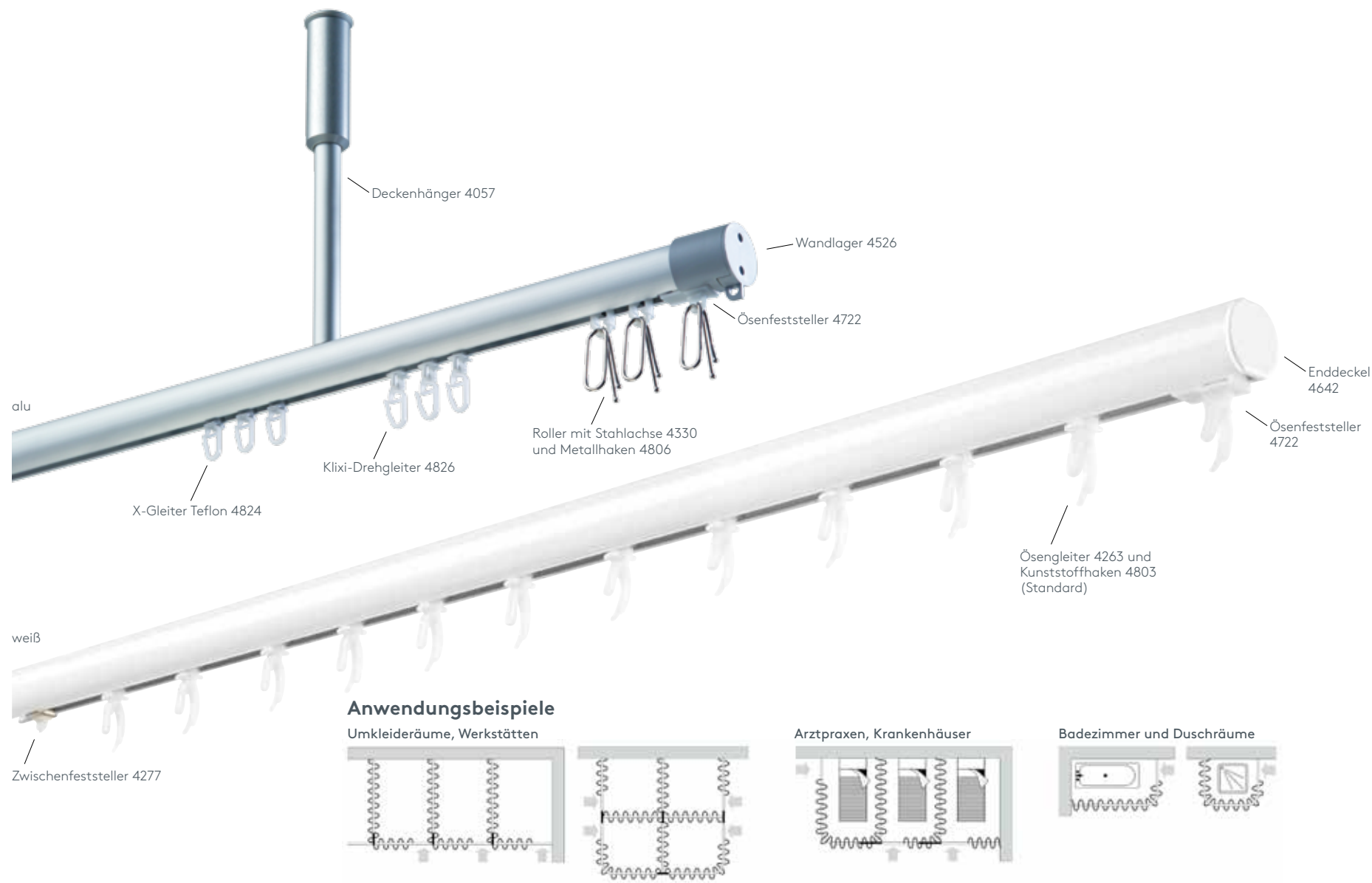
4.2 464 RONDO

RAUMTRENNSCHIENE



Produktmerkmale

- Stabiles Aluprofil bestens geeignet für schwere Vorhänge bis max. 11 kg Vorhangsgesamtgewicht
- Ab 5 kg Vorhanggewicht Roller mit Stahlachse (Art. Nr. 4330) und Metallhaken (Art. Nr. 4806) gegen Aufzählung (Art. Nr. AUFPRROLL) empfohlen
- Montage freitragend bis max. 200 cm, abgehängt oder direkt an die Decke
- Universell einsetzbares Raumtrennprofil für Arztpraxen, Krankenhäuser, Umkleidekabinen, Werkstätten, etc.
- Schiene einläufig, standardmäßig in weiß pulverbeschichtet RAL 9016 oder alu natur eloxiert
- Pulverbeschichtet in beliebiger RAL-Farbe (Art. Nr. ALU-RAL) gegen Aufzählung
- Ausklinkung für Feststeller rechts, abweichende Position auf Wunsch
- Schienen über 6 m Länge werden mittig geteilt, abweichende Teilung auf Wunsch
- Standardzubehör (ohne Montagematerial): Enddeckel (Art. Nr. 4642), Ösengleiter (Art. Nr. 4263) mit Kunststoffhaken (Art. Nr. 4803), Zwischenfeststeller (Art. Nr. 4277) und Ösenfeststeller (Art. Nr. 4722)
- Auf Wunsch mit X-Gleitern Teflon (Art. Nr. 4824), X-Gleitern Teflon mit drehbarer Öse (Art. Nr. 4825) oder Klixi-Drehgleitern (Art. Nr. 4826) ohne Aufzählung erhältlich, siehe Technikteil
- Rundbögen und Horizontalbögen gegen Aufzählung



Preistabelle in CHF für Garnitur 464 RONDO mit Standardzubehör

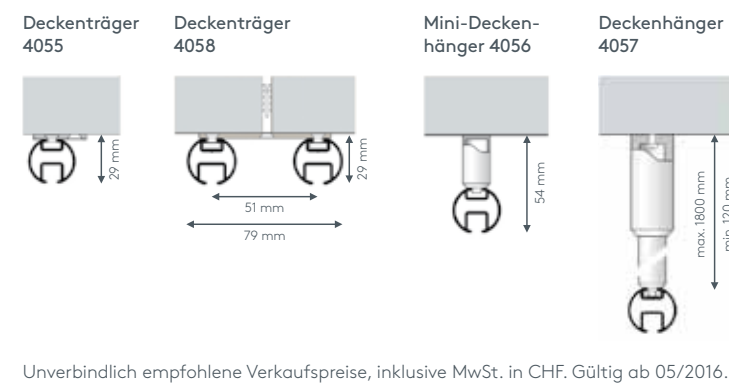
Jede Länge in cm bis	Art. Nr. 464/1		Aufzählung	
	Empfohlene Anzahl der Träger*	Anzahl der Gleiter	Art. Nr. AUFPRROLL	Art. Nr. ALU-RAL
			Anzahl der Roller Roller 4330 mit Haken 4806	Sonderfarbe RAL
100 cm	2	16	58,-	16 37,- 17,50
120 cm	3	19	65,-	19 45,- 21,00
140 cm	3	22	73,-	22 52,- 24,50
160 cm	3	25	80,-	25 59,- 28,00
180 cm	3	28	88,-	28 67,- 31,50
200 cm	3	32	95,-	32 74,- 35,00
220 cm	4	35	102,-	35 81,- 38,50
240 cm	4	38	110,-	38 89,- 42,00
260 cm	4	41	117,-	41 96,- 45,50
280 cm	4	44	124,-	44 104,- 49,00
300 cm	4	48	132,-	48 111,- 52,50
320 cm	5	51	139,-	51 118,- 56,00
340 cm	5	54	146,-	54 126,- 59,50
360 cm	5	57	154,-	57 133,- 63,00
380 cm	5	60	161,-	60 140,- 66,50
400 cm	5	64	168,-	64 148,- 70,00
420 cm	6	67	176,-	67 155,- 73,50
440 cm	6	70	183,-	70 162,- 77,00
460 cm	6	73	191,-	73 170,- 80,50
480 cm	6	76	198,-	76 177,- 84,00
500 cm	6	80	205,-	80 184,- 87,50
520 cm	7	83	213,-	83 192,- 91,00
540 cm	7	86	220,-	86 199,- 94,50
560 cm	7	89	227,-	89 207,- 98,00
580 cm	7	92	235,-	92 214,- 101,50
600 cm	7	96	242,-	96 221,- 105,00
je weitere 20 cm			8,-	3,50

* Abstand zwischen den Deckenhängern max. 200 cm.
Freitragend bis max. 200 cm mit beidseitigen Wandlagern.

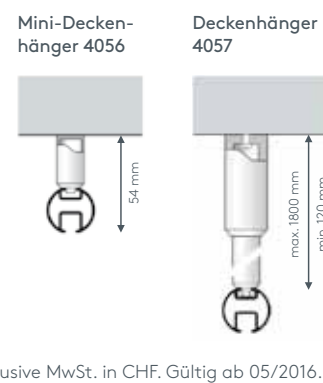
Montagematerial gegen Aufzählung

	Art. Nr.	Art. Bez.	CHF
	4055	Deckenträger einläufig Metall, weiß per Stk.	5,30
	4058	Deckenträger zweiläufig Metall, weiß per Stk.	6,60
	4056	Mini-Deckenhänger einläufig Metall, weiß oder alu 3 cm per Stk.	24,70
	4057	Deckenhänger einläufig Metall, weiß oder alu abgelängt nach Maß von 12-180 cm per 100 cm -/+ je 10 cm	109,00 4,00
	4075	V-Hänger einläufig Metall, weiß oder alu abgelängt nach Maß von 50-150 cm für seitliche Stabilisierung per 100 cm -/+ je 10 cm	232,00 8,00
	4526	Wandlager Kunststoff, weiß oder grau per Stk.	14,30
	4640	Wandlager Metall, weiß oder alu Anschraubplatte trägt 8 mm auf per Stk.	58,40
	4144/6	Wandträger Metall, weiß oder verzinkt inkl. Nutstein (Art. Nr. 4196) per Stk.	12,50


• Deckenmontage



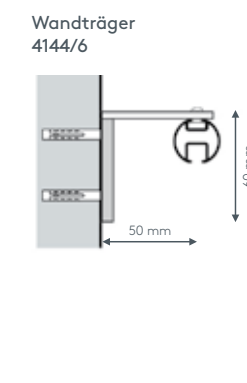
• Abgehängte Montage



• Seitenmontage



• Wandmontage





Unverbindlich empfohlene Verkaufspreise, inklusive MwSt. in CHF. Gültig ab 05/2016.

RONDO

464



Aufzahlungen

	Art. Nr.	Bezeichnung	CHF
	4540	Rundbogen einläufig Standardinnenradius R = 30 cm, 90° Winkel Bitte Skizze beilegen. per Bogen	48,00
	4528	Horizontalbogen Segmentbogen lt. Schablone und größere Radien bis 6 m Schienenlänge, per Anlage bis 12 m Schienenlänge, per Anlage	160,00 240,00

Einzelteile 464 RONDO

	Art. Nr.	Bezeichnung	CHF
	464STG 464STGABG	Profil 464 RONDO Aluminium, weiß oder alu ohne Ausklinkung, ohne Zubehör Lagerlänge 6 m, per lfm abgelängt nach Maß, per lfm	31,90 38,30
	4065	Profilverbinder 464 RONDO Metall, verzinkt per Stk.	8,80
	4642	Enddeckel 464 RONDO Kunststoff, weiß oder grau per Stk.	3,60
	4053	Gehrungs- und T-Verbinder 464 RONDO Kunststoff, weiß oder grau Metall, verzinkt per Set	8,00
	4729	Verbindungsbrücke 464 RONDO Metall, weiß oder alu 40 cm lang per Stk.	49,50
	4060	Abdeckband Kunststoff, transparent zum Abdecken der oberen Öffnung (verhindert das Eindringen von Staub) per lfm	4,50

INFO: Zubehör siehe Technikteil.

Bestellangaben

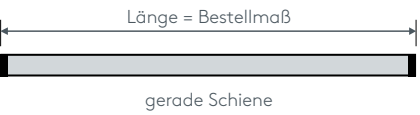
1. Art. Nr.	464/1
2. Länge	in cm
3. Schienenfarbe WEIS	weiß RAL 9016
ALU	alu natur eloxiert
RAL	RAL-Sonderlackierung*
4. Gleiter	Standard: Ösengleiter mit Kunststoffhaken Art. Nr. 4263 und 4803 oder Gleiter nach Wunsch (Art. Nr. bekannt geben)

EXTRAS GEGEN AUFZAHLUNG

5. Montagematerial	Art. Nr. und Längen bei Deckenhänger bekannt geben Anzahl der Träger standardmäßig lt. Empfehlung, abweichende Anzahl auf Wunsch
6. RAL-Sonderlackierung*	RAL-Nr. bekannt geben
7. Biegung	Rundbogen

* RAL-Sonderlackierung: Pulverbeschichtung lt. gültiger RAL-Karte. ACHTUNG längere Lieferzeiten! Kunststoffteile werden nicht sonderlackiert geliefert.

Maßanleitung



Tipp: Bei Aluschiene von Wand zu Wand ergibt sich die Länge = Mauerlichte abzüglich 1 cm Luft.

Unverbindlich empfohlene Verkaufspreise, inklusive MwSt. in CHF. Gültig ab 05/2016.



PREISUPDATE 2021
+10%
ab 01.08.2021

5 ELEKTRO- ZUGSCHIENEN



Abb. Elektrozugschiene 701 DRIVE

Blatt	Modell
5.1	701 DRIVE
5.2	702 VAGA
5.3	703 CHARGE
5.4	571 HERKULES
5.5	591 POWER

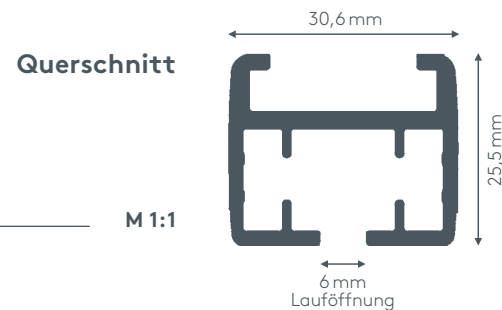
5 ELEKTRO- ZUGSCHIENEN



Querschnitt	Modell	Montage	max. Vorhanggewicht	Roller möglich	Biege-radius (Standard)	Register Blatt	Anwendung
	701 DRIVE	Decke Wand	60 kg	ja	35 cm	5.1	Elektrozugschiene geeignet für den Wohnbereich. Bedienung mit Touch-Motion-Funktion (Hand), Schalter oder Funkhandsender. Max. Anlangenlänge 12 m.
	702 VAGA	Decke Wand	29 kg	–	35 cm	5.2	Elektrozugschiene mit Wellenvorhang-Gleiterschnur geeignet für den Wohnbereich. Bedienung mit Touch-Motion-Funktion (Hand), Schalter oder Funkhandsender. Max. Anlangenlänge 11,92 m.
	703 CHARGE	Decke Wand	45 kg	ja	35 cm	5.3	Elektrozugschiene mit Akkuantrieb für Wohnbereich. Bedienung mit Touch-Motion-Funktion (Hand), Funkwand-sender oder Funkhandsender. Max. Anlagenlänge 10 m.
	571 HERKULES	Decke	100 kg	ja	27 cm	5.4	Elektrozugschiene geeignet für mittelgroße Anlagen. Bedienung mit Schalter oder Funkhandsender. Max. Anlangenlänge 15 m.
	591 POWER	Decke	160 kg	ja	27 cm	5.5	Elektrozugschiene geeignet für schwere Anlagen. Bedienung mit Schalter oder Funkhandsender. Max. Anlangenlänge 24 m.

5.1 701 DRIVE

ELEKTROZUGSCHIENE 230 V



Produktmerkmale

- Motor 60W für leichte bis mittelschwere Vorhänge bzw. Motor 120W für schwere Vorhänge – siehe Belastungstabelle (bis max. 60 kg Vorhangsgesamtgewicht und 12 m Schienenlänge)
- Touch Motion-Funktion: Öffnen und Schließen des Behanges durch kurzes Ziehen mit der Hand (nur bei Ansteuerung über RTS oder potentialfrei möglich)
- Sanfter Anlauf und Stopp durch eine spezielle Soft-Start- bzw. Soft-Stopp-Technologie
- Blockiererkennung mit Überlastabschaltung während des kompletten Laufweges
- Ansteuerung über Schalter (230V)
- Ansteuerung über Somfy RTS-Funkmodul gegen Aufzahlung
- Ansteuerung über Bussysteme wie EIB, LON oder Somfy IB + BUS möglich (potentialfrei)
- Montage an die Decke oder an die Wand
- Einläufige Schiene standardmäßig in weiß pulverbeschichtet RAL 9016 und grau RAL 9006 (Kunststoffteile weiß)
- Pulverbeschichtet in beliebiger RAL-Farbe (Art. Nr. ALU-RAL) gegen Aufzahlung
- Schienen über 6 m werden mittig geteilt, abweichende Teilung auf Wunsch
- Schienen über 6 m mit Teilung müssen vom LEHA Montageteam montiert werden
- Paket zweiteilig außen bzw. einteilig links oder rechts
- Motor wahlweise links oder rechts, unten (Standard) oder oben (gegen Aufzahlung Art. Nr. 7011) anflanschar
- Standardzubehör: Montagematerial für Decke oder Wand, Laufrollen und Metallhaken (Art. Nr. 7773 und 4806), Umlenkung für Motorseite (Art. Nr. 7770), Umlenkung mit Abdeckung für gegenüberliegende Seite (Art. Nr. 7770 und 7787)
- Laufrollen mit Stahlachse (Art. Nr. 7773) für einen besonders leichten und leisen Lauf
- Überzugswagen mit Mehrfachrollen für optimale Laufeigenschaften
- Rundbögen, Horizontal- und Erkerbögen gegen Aufzahlung möglich



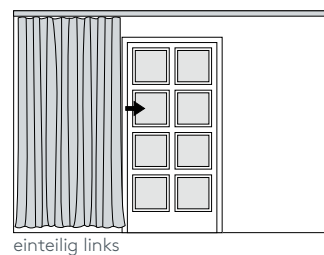
Bedienung mit Touch Motion-Funktion (Hand)



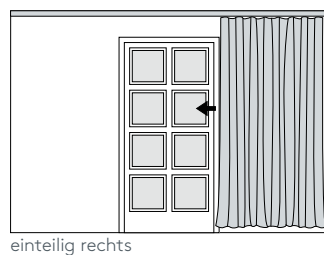
Bedienung mit Schalter



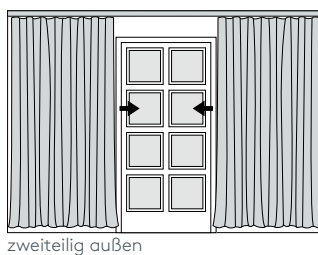
Bedienung mit Funkhandsender



einteilig links



einteilig rechts



zweiteilig außen

Belastungstabelle – max. Vorhangsgesamtgewicht pro Anlage

Ausführung	Motor 60 W Art. Nr. 701-EL1, 701-EL3			Motor 120 W Art. Nr. 701-EL2, 701-EL4		
	3 m	6 m	10 m	6 m	10 m	12 m
gerade Schiene, Paket einteilig	35 kg	35 kg	35 kg	60 kg	60 kg	55 kg
gerade Schiene, Paket zweiteilig	35 kg	35 kg	35 kg	60 kg	60 kg	55 kg
Rundbogen einseitig, Paket einteilig	35 kg	25 kg	20 kg	45 kg	45 kg	35 kg
Rundbogen einseitig, Paket zweiteilig	35 kg	25 kg	20 kg	45 kg	45 kg	35 kg
Rundbogen beidseitig, Paket einteilig	15 kg	10 kg	–	35 kg	25 kg	–
Rundbogen beidseitig, Paket zweiteilig	15 kg	10 kg	–	35 kg	25 kg	–
Segmentbogen, Paket einteilig	35 kg	15 kg	–	30 kg	8 m 25 kg	–
Segmentbogen, Paket zweiteilig	30 kg	10 kg	–	30 kg	8 m 20 kg	–

Die Gewichtsangaben beziehen sich auf das Vorhangsgesamtgewicht der ganzen Anlage.

Montage des Motors

unten angeflanscht (Standard)



oben angeflanscht – bei abgehängten Decken möglich (Kabelaustritt verborgen in der Decke)



Kabelführung

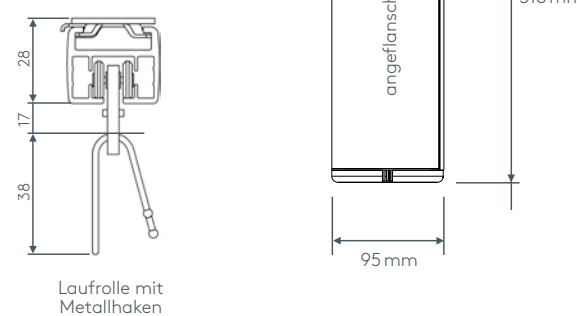


Technische Motordaten

- Zertifizierung: CCC, TÜV GS, CE, C-TICK, SASO
- Isolationsklasse: Klasse I
- Schutzklasse: IP 30
- RJ 12-Buchse für potentialfreien Kontakt
- Geringe Geräuschemission von <43dB(A)
- Spannungsbereich 90 bis 260 Volt
- Temperaturbereich: 0 bis +60°C
- Für trockene Innenräume geeignet

Zusätzliche Einstelloptionen für Ansteuerung über RTS oder potentialfrei

- Anpassung der Endlagen AUF- und ZU-Stellung
- Touch Motion-Funktion
- Programmierung einer Zwischenposition
- Anpassung der Bedienergonomie bei potentialfreier Ansteuerung




Generelle Einstelloptionen

- Änderung der Laufrichtung
- Lockere Behangposition in AUF-Stellung
- Laufgeschwindigkeit von 15 cm/s – variabel einstellbar von 12,5 bis 20 cm/s

INFO: Schaltpläne siehe Technikteil.

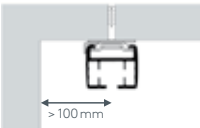
Preistabelle in CHF für Garnitur 701 DRIVE mit Zubehör

Jede Länge in cm bis	Paket einteilig ca. in cm *		Paket zweiteilig je Paket ca. in cm *		Art. Nr. 701/1				Aufzahlung
					Anzahl der Träger	Anzahl der Roller	 einläufig 701/1 WEISS oder GRAU ohne Motor		Art. Nr. ALU-RAL
							Deckenmontage DM	Wandmontage WM	
200 cm	54	41	4	20	551,-		611,-		54,00
250 cm	60	44	5	25	621,-		696,-		67,50
300 cm	67	47	6	30	690,-		780,-		81,00
350 cm	73	50	7	35	760,-		865,-		94,50
400 cm	80	54	8	40	830,-		950,-		108,00
450 cm	86	57	9	45	899,-		1034,-		121,50
500 cm	93	60	9	50	969,-		1104,-		135,00
550 cm	99	63	10	55	1039,-		1189,-		148,50
600 cm	106	67	11	60	1108,-		1273,-		162,00
650 cm	112	70	12	65	1178,-		1358,-		175,50
700 cm	119	73	13	70	1248,-		1443,-		189,00
750 cm	125	76	14	75	1317,-		1527,-		202,50
800 cm	132	80	14	80	1387,-		1597,-		216,00
850 cm	138	83	15	85	1457,-		1682,-		229,50
900 cm	145	86	16	90	1526,-		1766,-		243,00
950 cm	151	89	17	95	1596,-		1851,-		256,50
1000 cm	158	93	18	100	1666,-		1936,-		270,00
1050 cm	164	96	19	105	1735,-		2020,-		283,50
1100 cm	171	99	19	110	1805,-		2090,-		297,00
1150 cm	177	102	20	115	1875,-		2175,-		310,50
1200 cm	184	106	21	120	1944,-		2260,-		324,00

* Richtwert: Die Paketbreite ergibt sich, wenn die Roller dicht zusammengeschoben sind.

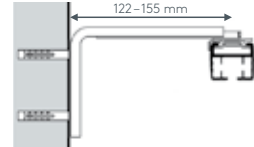
• Deckenmontage DM








Spanner aus Metall
Art. Nr. 7781



• Wandmontage WM

Spanner aus Metall Art. Nr. 7781
und variabler Wandträger Art. Nr. 7780



Elektrozubehör							
	1-Kanal Funkhandsender Telis 1 RTS	5-Kanal Funkhandsender Telis 4 RTS	16-Kanal Funkhandsender Telis 16 RTS	1-Kanal Funkwandsender Smooove RTS open/close	Schalter Inis UNO	Taster Centralis IB	RTS Funkempfänger
							
Art. Nr.	45.8524	45.8529	45.8501	45.1003	45.8507	45.8590	45.7783
Farbe	weiß, silber, schwarz	weiß, silber, schwarz	weiß, silber	weiß	weiß	weiß	weiß
Einzelpreis	CHF 104,-*	CHF 141,-*	CHF 256,-*	CHF 101,-*	CHF 24,-*	CHF 56,-*	CHF 108,-*




Unverbindlich empfohlene Verkaufspreise, inklusive MwSt. in CHF. Gültig ab 05/2016.
* verminderter Rabatt

DRIVE

701



Aufzahlungen Biegungen

	Art. Nr.	Bezeichnung	CHF
	4546	Rundbogen einläufig Standardinnenradius R = 35 cm, 90° Winkel Innen- oder Außenrundbogen per Bogen	96,00
	4528	Horizontalbogen Segmentbogen lt. Schablone und größere Radien bis 6 m Schienenlänge, per Anlage bis 12 m Schienenlänge, per Anlage	160,00 240,00
	4559	Erkerbogen Beliebiger Verlauf – Biegungen zwischen geraden Segmenten mit Standardinnenradius R = 35 cm lt. Schablone jeder beliebige Winkel möglich, ab zwei Biegungen mit Teilung per Einzelbiegung	112,00

INFO: Zubehör siehe Technikteil.

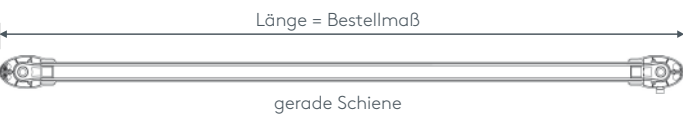
Bestellangaben

1. Art. Nr.	701/1
2. Länge	in cm
3. Schienenfarbe WEISS	weiß RAL 9016
GRAU	grau RAL 9006
RAL	RAL-Sonderlackierung*
4. Montage	Decke oder Wand (Typ DM oder WM)
5. Paket	einteilig links oder rechts zweiteilig außen
6. Motorvariante	701-EL1, 701-EL2, 701-EL3 oder 701-EL4
78. Motorseite	links oder rechts unten (Standard) links oder rechts oben

EXTRAS GEGEN AUFZAHLUNG
8. RAL-Sonderlackierung* _ RAL-Nr. bekannt geben
9. Elektrozubehör _ Schalter, Funkhandsender, ...
10. Biegung _ Rundbogen, Horizontal- oder Erkerbogen

* RAL-Sonderlackierung: Pulverbeschichtung lt. gültiger RAL-Karte. ACHTUNG längere Lieferzeiten! Kunststoffteile werden nicht sonderlackiert geliefert.

Maßanleitung



Tipp: Bei Aluschienen von Wand zu Wand ergibt sich die Länge = Mauerlichte abzüglich 1 cm Luft.

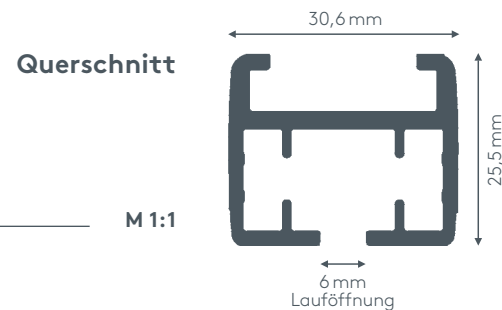
Unverbindlich empfohlene Verkaufspreise, inklusive MwSt. in CHF. Gültig ab 05/2016.



PREISUPDATE 2021
+ 10%
ab 01.08.2021

5.2 702 VAGA

ELEKTROZUGSCHIENE 230 V



Produktmerkmale

- Motor 60W für leichte bis mittelschwere Vorhänge bzw. Motor 120W für schwere Vorhänge – siehe Belastungstabelle (bis max. 60 kg Vorhangsgesamtgewicht und 11,92 m Schienenlänge)
- Touch Motion-Funktion: Öffnen und Schließen des Behanges durch kurzes Ziehen mit der Hand (nur bei Ansteuerung über RTS oder potentialfrei möglich)
- Sanfter Anlauf und Stopp durch eine spezielle Soft-Start- bzw. Soft-Stopp-Technologie
- Blockiererkennung mit Überlastabschaltung während des kompletten Laufweges
- Ansteuerung über Schalter (230V)
- Ansteuerung über Somfy RTS-Funkmodul gegen Aufzahlung
- Ansteuerung über Bussysteme wie EIB, LON oder Somfy IB + BUS möglich (potentialfrei)
- **Gleiter mit Schnur, die im Abstand von 80 mm fixiert sind, sorgen für eindrucksvolle, gleichmäßige und große Falten**
- Montage an die Decke oder an die Wand
- Einläufige Schiene standardmäßig in weiß pulverbeschichtet RAL 9016 und grau RAL 9006 (Kunststoffteile weiß)
- Pulverbeschichtet in beliebiger RAL-Farbe (Art. Nr. ALU-RAL) gegen Aufzahlung
- Schienen über 6 m werden mittig geteilt, abweichende Teilung auf Wunsch
- Schienen über 6 m mit Teilung müssen vom LEHA Montageteam montiert werden
- Paket zweiteilig außen bzw. einteilig links oder rechts
- Motor wahlweise links oder rechts, unten (Standard) oder oben (gegen Aufzahlung Art. Nr. 7011) anflanschar
- Standardzubehör: Montagematerial für Decke oder Wand, Gleiter mit Schnur (Art. Nr. 7020), Stechhaken (Art. Nr. 7021), Umlenkung für Motorseite (Art. Nr. 7770), bei zweiteiligem Paket Umlenkung auf gegenüberliegender Seite mit Abdeckung (Art. Nr. 7770 und 7787), bei einteiligem Paket Enddeckel auf gegenüberliegender Seite (Art. Nr. 7010)
- Überzugswagen mit Mehrfachrollen für optimale Laufeigenschaften
- Rundbögen, Horizontal- und Erkerbögen gegen Aufzahlung möglich



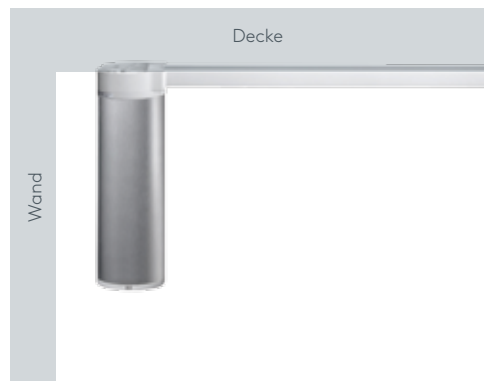
Belastungstabelle – max. Vorhangsgesamtgewicht pro Anlage

Ausführung	Motor 60 W Art. Nr. 701-EL1, 701-EL3			Motor 120 W Art. Nr. 701-EL2, 701-EL4		
	3 m	6 m	11 m	6 m	9 m	11 m
gerade Schiene, Paket einteilig	8 kg	16 kg	29 kg	16 kg	24 kg	29 kg
gerade Schiene, Paket zweiteilig	8 kg	16 kg	29 kg	16 kg	24 kg	29 kg
Rundbogen einseitig, Paket einteilig	8 kg	16 kg	20 kg	16 kg	24 kg	29 kg
Rundbogen einseitig, Paket zweiteilig	8 kg	16 kg	20 kg	16 kg	24 kg	29 kg
Rundbogen beidseitig, Paket einteilig	8 kg	10 kg	–	16 kg	24 kg	–
Rundbogen beidseitig, Paket zweiteilig	8 kg	10 kg	–	16 kg	24 kg	–
Segmentbogen, Paket einteilig	8 kg	15 kg	–	16 kg	24 kg	–
Segmentbogen, Paket zweiteilig	8 kg	10 kg	–	16 kg	8 m 20 kg	–


Die Gewichtsangaben beziehen sich auf das Vorhangsgesamtgewicht der ganzen Anlage.
Achtung: max. Gewicht pro Gleiter ca. 200 g

Montage des Motors

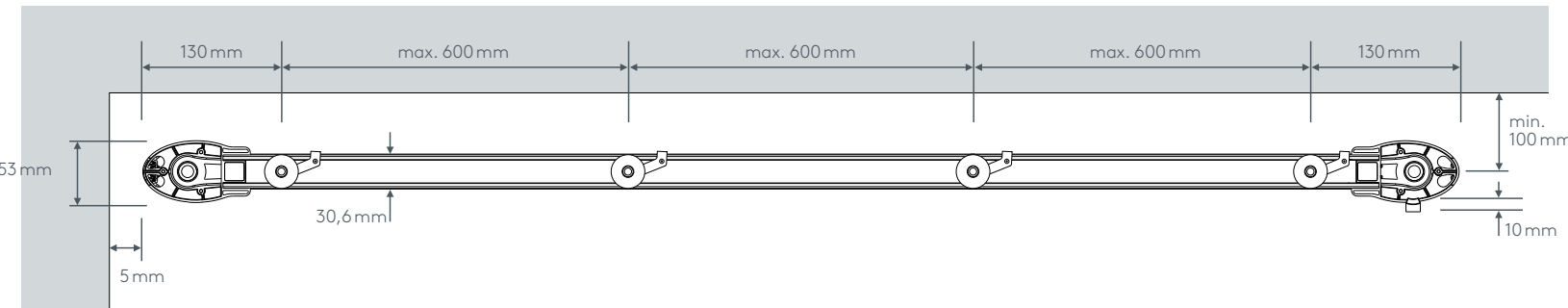
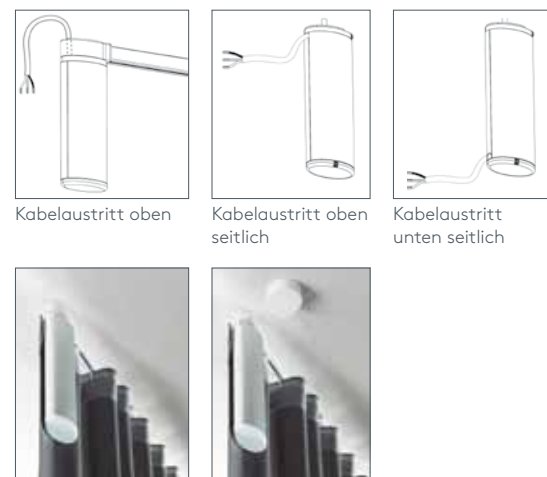
unten angeflanscht (Standard)



oben angeflanscht – bei abgehängten Decken möglich
(Kabelaustritt verborgen in der Decke)



Kabelführung

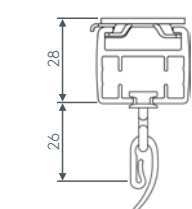


Technische Motordaten

- Zertifizierung: CCC, TÜV GS, CE, C-TICK, SASO
- Isolationsklasse: Klasse I
- Schutzklasse: IP 30
- RJ 12-Buchse für potentialfreien Kontakt
- Geringe Geräuschemission von <43dB(A)
- Spannungsbereich 90 bis 260 Volt
- Arbeitstemperaturbereich: 0 bis +60°C
- Für trockene Innenräume geeignet

Zusätzliche Einstelloptionen für Ansteuerung über RTS oder potentialfrei

- Anpassung der Endlagen AUF- und ZU-Stellung
- Touch Motion-Funktion
- Programmierung einer Zwischenposition
- Anpassung der Bedienergonomie bei potentialfreier Ansteuerung



Generelle Einstelloptionen

- Änderung der Laufrichtung
- Lockere Behangposition in AUF-Stellung
- Laufgeschwindigkeit von 15 cm/s – variabel einstellbar von 12,5 bis 20 cm/s


INFO: Schaltpläne siehe Technikteil.

VAGA für Wellenvorhang

LEHA

702

Preistabelle in CHF für Garnitur 702 VAGA mit Zubehör


			Art. Nr. 702/1		Aufzahlung		
Mögliche Dekorations- länge in cm	Paket einteilig ca in cm *	Paket zweiteilig je Paket ca. in cm *	Anzahl der Träger	Anzahl der Gleiter	 einläufig 702/1 WEISS oder GRAU ohne Motor	Art. Nr. ALU-RAL	
							Sonderfarbe RAL
	Deckenmontage DM	Wandmontage WM					
200 cm	44	28	4	26	495,-	555,-	54,00
216 cm	46	29	5	28	515,-	590,-	58,40
232 cm	48	30	5	30	535,-	610,-	62,70
248 cm	50	31	5	32	556,-	631,-	67,00
264 cm	52	32	6	34	576,-	666,-	71,30
280 cm	54	33	6	36	596,-	686,-	75,60
296 cm	56	34	6	38	617,-	707,-	80,00
312 cm	58	35	6	40	637,-	727,-	84,30
328 cm	60	36	7	42	657,-	762,-	88,60
344 cm	62	37	7	44	677,-	782,-	92,90
360 cm	64	38	7	46	698,-	803,-	97,20
376 cm	66	39	7	48	718,-	823,-	101,60
392 cm	68	40	8	50	738,-	858,-	105,90
408 cm	70	41	8	52	759,-	879,-	110,20
424 cm	72	42	8	54	779,-	899,-	114,50
440 cm	74	43	8	56	799,-	919,-	118,80
456 cm	76	44	9	58	819,-	954,-	123,20
472 cm	78	45	9	60	840,-	975,-	127,50
488 cm	80	46	9	62	860,-	995,-	131,80
504 cm	82	47	10	64	880,-	1030,-	136,10
520 cm	84	48	10	66	901,-	1051,-	140,40
536 cm	86	49	10	68	921,-	1071,-	144,80

| je weitere 16 cm | | | | | 21,- | | 4,30 |
| * Richtwert: Die Paketbreite ergibt sich, wenn die Gleiter dicht zusammengeschoben sind. | | | | | | |

- **Deckenmontage DM**

Spanner aus Metall
Art. Nr. 7781
- **Wandmontage WM**

Spanner aus Metall Art. Nr. 7781
und variabler Wandträger Art. Nr. 7780



Elektrozubehör							
	1-Kanal Funkhandsender Telis 1 RTS	5-Kanal Funkhandsender Telis 4 RTS	16-Kanal Funkhandsender Telis 16 RTS	1-Kanal Funkwandsender Smooove RTS open/close	Schalter Inis UNO	Taster Centralis IB	RTS Funkempfänger
Art. Nr.	45.8524	45.8529	45.8501	45.1003	45.8507	45.8590	45.7783
Farbe	weiß, silber, schwarz	weiß, silber, schwarz	weiß, silber	weiß	weiß	weiß	weiß
Einzelpreis	CHF 104,-*	CHF 141,-*	CHF 256,-*	CHF 101,-*	CHF 24,-*	CHF 56,-*	CHF 108,-*

Unverbindlich empfohlene Verkaufspreise, inklusive MwSt. in CHF. Gültig ab 05/2016.
* verminderter Rabatt



Aufzahlungen Biegungen

	Art. Nr.	Bezeichnung	CHF
Innenrundbogen Außenrundbogen 	4546	Rundbogen einläufig Standardinnenradius R = 35 cm, 90° Winkel Innen- oder Außenrundbogen per Bogen	96,00
	4528	Horizontalbogen Segmentbogen lt. Schablone und größere Radien bis 6 m Schienenlänge, per Anlage bis 11,92 m Schienenlänge, per Anlage	160,00 240,00
Erkerbogen mit vier Einzelbiegungen 	4559	Erkerbogen Beliebiger Verlauf – Biegungen zwischen geraden Segmenten mit Standardinnenradius R = 35 cm lt. Schablone jeder beliebige Winkel möglich, ab zwei Biegungen mit Teilung per Einzelbiegung	112,00

INFO: Zubehör siehe Technikteil.

Bestellangaben

1. Art. Nr. _____ 702/1

2. Dekorationslänge _____ in cm

3. Schienenfarbe WEISS _____ weiß RAL 9016
GRAU _____ grau RAL 9006
RAL _____ RAL-Sonderlackierung*

4. Montage _____ Decke oder Wand (Typ DM oder WM)

5. Paket _____ einteilig links oder rechts
zweiteilig außen

6. Motorvariante _____ 701-EL1, 701-EL2, 701-EL3, 701-EL4

7. Motorseite _____ links oder rechts unten (Standard)
links oder rechts oben

EXTRAS GEGEN AUFGABUNG

8. RAL-Sonderlackierung* _____ RAL-Nr. bekannt geben

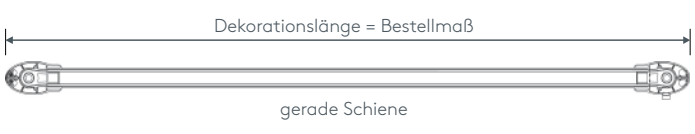
9. Motor oben angeflanscht _____ Art. Nr. 7011

10. Elektrozubehör _____ Schalter, Funkhandsender, ...

11. Biegung _____ Rundbogen, Horizontal- oder Erkerbogen

* RAL-Sonderlackierung: Pulverbeschichtung lt. gültiger RAL-Karte. ACHTUNG längere Lieferzeiten! Kunststoffteile werden nicht sonderlackiert geliefert.

Maßanleitung



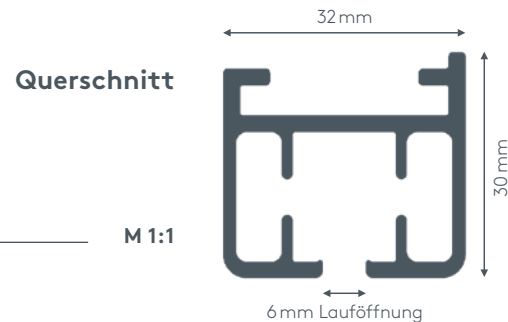
Tipp: Bei Aluschiene von Wand zu Wand ergibt sich die Länge = Mauerlichte abzüglich 1 cm Luft.

Unverbindlich empfohlene Verkaufspreise, inklusive MwSt. in CHF. Gültig ab 05/2016.



5.3 571 HERKULES

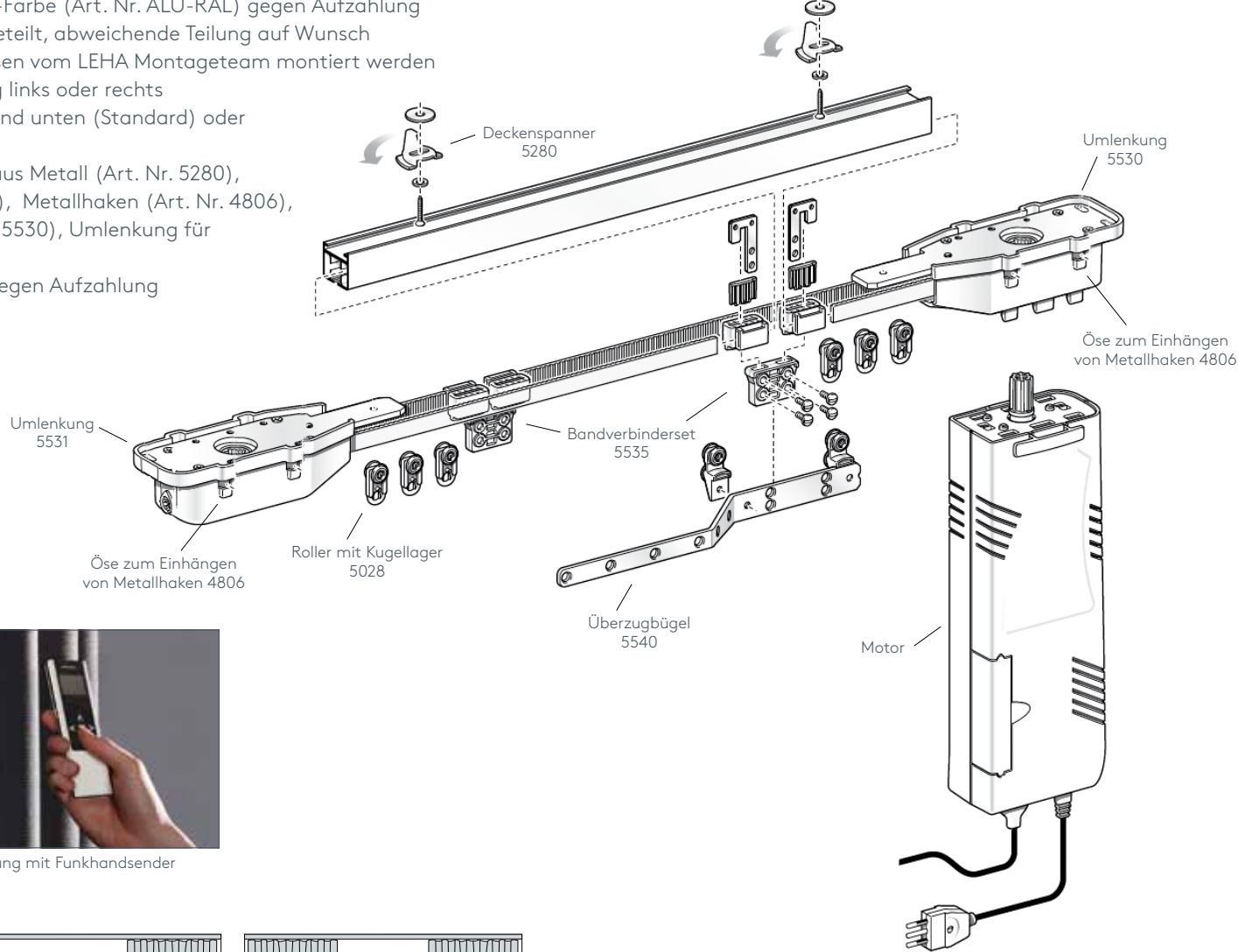
ELEKTROZUGSCHIENE



Produktmerkmale

- Elektroschiene mit energiesparendem und zugleich leistungsstarkem Motor für mittelschwere Vorhänge bis max. 100 kg Vorhangsgesamtgewicht (max. 1,5 kg pro Roller)
- Maximale Anlagenlänge 15 m
- Ansteuerung:
 - über Funk: Motor mit eingebautem Schaltnetzteil und Funkempfänger 220 VAC / 24 VDC / 55 W
 - über Schalter: Wechselstrommotor 220 V / 130 W

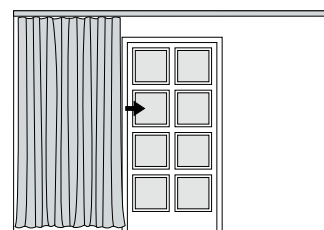
- Montage an die Decke
- Einläufige Aluschiene standardmäßig in weiß pulverbeschichtet RAL 9016 oder grau pulverbeschichtet (annähernd passend zu RAL 7040)
- Pulverbeschichtet in beliebiger RAL-Farbe (Art. Nr. ALU-RAL) gegen Aufzahlung
- Schienen über 6 m werden mittig geteilt, abweichende Teilung auf Wunsch
- Schienen über 6 m mit Teilung müssen vom LEHA Montageteam montiert werden
- Paket zweiteilig außen bzw. einteilig links oder rechts
- Motor wahlweise links oder rechts und unten (Standard) oder oben anflanschar
- Standardzubehör: Deckenspanner aus Metall (Art. Nr. 5280), Roller mit Kugellager (Art. Nr. 5028), Metallhaken (Art. Nr. 4806), Umlenkung für Motorseite (Art. Nr. 5530), Umlenkung für Gegenseite (Art. Nr. 5531)
- Rundbögen und Horizontalbögen gegen Aufzahlung



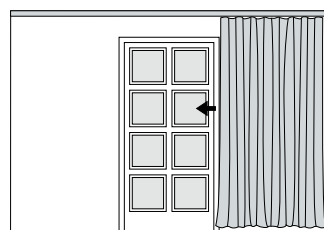
Bedienung mit Schalter



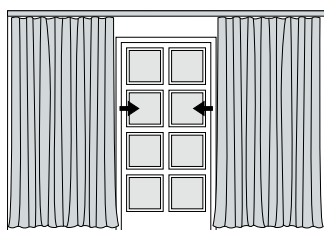
Bedienung mit Funkhandsender



einteilig links



einteilig rechts



zweiteilig außen

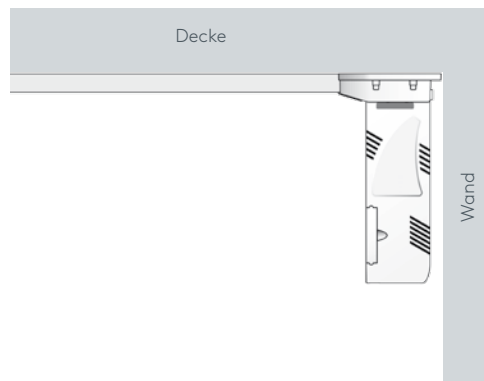
Belastungstabelle – max. Vorhangsgesamtgewicht pro Anlage

Ausführung	Art. Nr. 571-EL1 oder 571-EL2					
	2 m	4 m	8 m	10 m	12 m	15 m
gerade Schiene, Paket einteilig	50 kg	100 kg	90 kg	80 kg	70 kg	55 kg
gerade Schiene, Paket zweiteilig	50 kg	100 kg	90 kg	80 kg	70 kg	55 kg
Rundbogen einseitig, Paket einteilig	40 kg	80 kg	70 kg	60 kg	55 kg	45 kg
Rundbogen einseitig, Paket zweiteilig	40 kg	80 kg	70 kg	60 kg	55 kg	45 kg
Rundbogen beidseitig, Paket einteilig	20 kg	40 kg	35 kg	30 kg	25 kg	20 kg
Rundbogen beidseitig, Paket zweiteilig	20 kg	40 kg	35 kg	30 kg	25 kg	20 kg
Segmentbogen, Paket einteilig	20 kg	40 kg	35 kg	30 kg	25 kg	20 kg
Segmentbogen, Paket zweiteilig	20 kg	40 kg	35 kg	30 kg	25 kg	20 kg

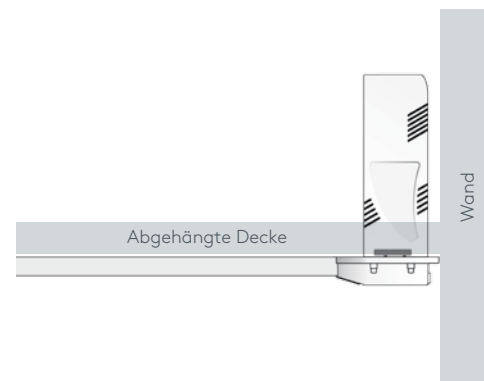
Die Gewichtsangaben beziehen sich auf das Vorhangsgesamtgewicht der ganzen Anlage.
Achtung: max. Gewicht pro Roller 1,5 kg

Montage des Motors

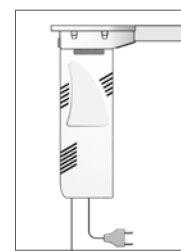
unten angeflanscht (Standard)



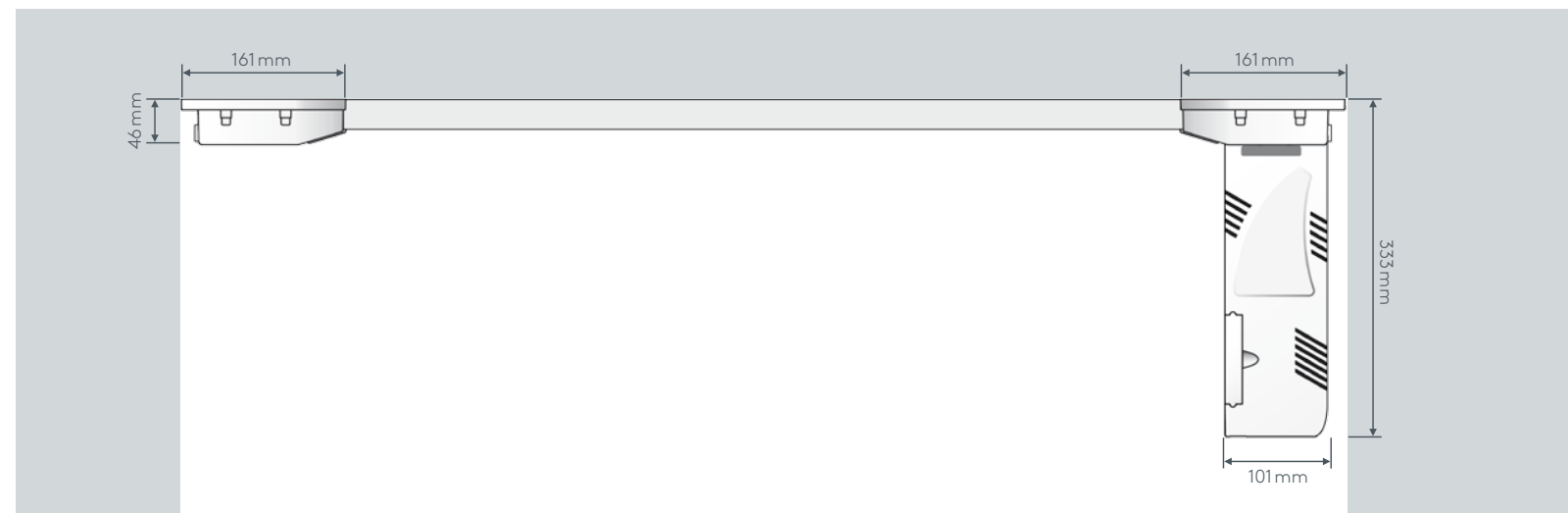
oben angeflanscht – bei abgehangten Decken möglich (Kabelaustritt verborgen in der Decke)



Kabelführung



Motor mit eingebautem Schaltnetzteil und Funkempfänger (Art. Nr. 571-EL1)



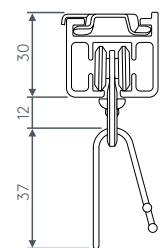
Technische Motordaten

- Funk: Motor mit eingebautem Schaltnetzteil und Funkempfänger 220 VAC / 24 VDC / 55 W
- Schalter: Wechselstrommotor 220 V / 130 W
- Geräuschemission von 44dB(A)
- Für trockene Innenräume geeignet
- Laufgeschwindigkeit von 25 cm/s

Einstelloptionen

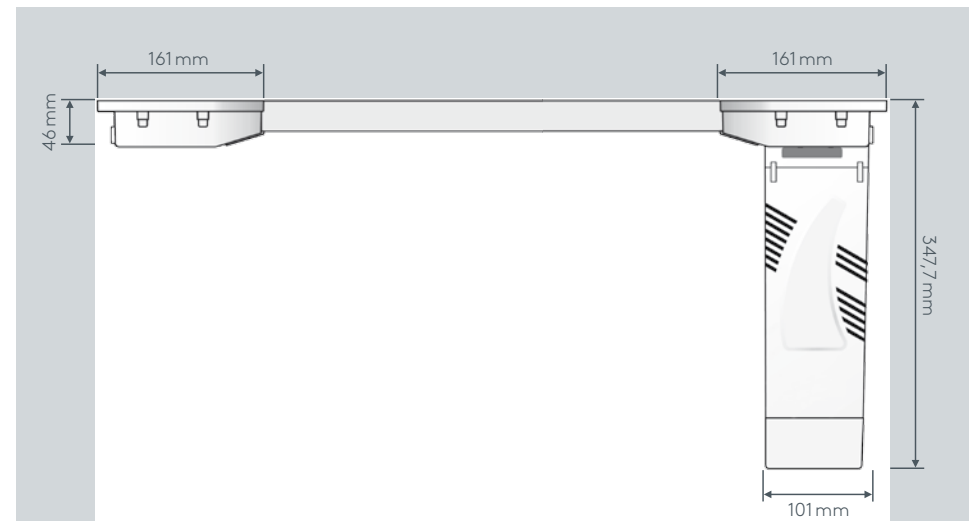
- Funk: über die Bedienblende am Motor können die Endanschlagpositionen und die Parameter des integrierten Funkempfängers eingestellt werden
- Schalter: Elektromechanische Endabschalt-arretierung

INFO: Schaltpläne siehe Technikteil.



Roller 5028 mit Metallhaken 4806

Wechselstrommotor (Art. Nr. 571-EL2)





HERKULES

571



Preistabelle in CHF für Garnitur 571 HERKULES mit Standardzubehör

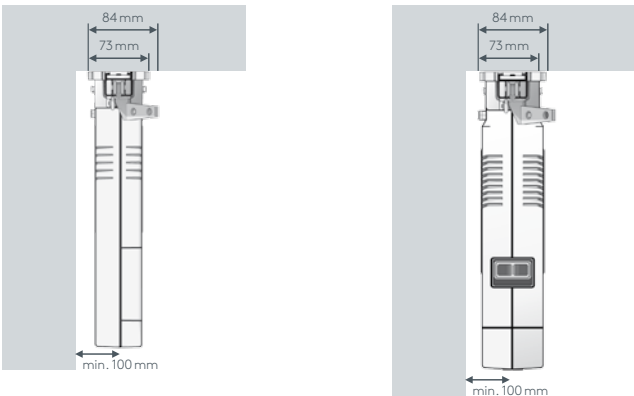
			Art. Nr. 571/1		Aufzahlung	
Jede Länge in cm bis	Paket einteilig ca. in cm *	Paket zweiteilig je Paket ca. in cm *	 einläufig WEISS oder GRAU	ohne Motor	Art. Nr. ALU-RAL	
					Anzahl der Träger	Anzahl der Roller
300 cm	95	56	6	30	1452,-	81,00
350 cm	104	60	6	35	1611,-	94,50
400 cm	112	64	7	40	1771,-	108,00
450 cm	121	68	8	45	1930,-	121,50
500 cm	129	73	8	50	2090,-	135,00
550 cm	138	77	9	55	2249,-	148,50
600 cm	146	81	10	60	2408,-	162,00
650 cm	155	85	11	65	2568,-	175,50
700 cm	163	90	11	70	2727,-	189,00
750 cm	172	94	12	75	2887,-	202,50
800 cm	180	98	13	80	3046,-	216,00
850 cm	189	102	13	85	3206,-	229,50
900 cm	197	107	14	90	3365,-	243,00

			Art. Nr. 571/1		Aufzahlung	
Jede Länge in cm bis	Paket einteilig ca. in cm *	Paket zweiteilig je Paket ca. in cm *	 einläufig WEISS oder GRAU	ohne Motor	Art. Nr. ALU-RAL	
					Anzahl der Träger	Anzahl der Roller
950 cm	206	111	15	95	3525,-	256,50
1000 cm	214	115	16	100	3684,-	270,00
1050 cm	223	119	16	105	3844,-	283,50
1100 cm	231	124	17	110	4003,-	297,00
1150 cm	240	128	18	115	4163,-	310,50
1200 cm	248	132	18	120	4322,-	324,00
1250 cm	257	136	19	125	4482,-	337,50
1300 cm	265	141	20	130	4641,-	351,00
1350 cm	274	145	21	135	4800,-	364,50
1400 cm	282	149	21	140	4960,-	378,00
1450 cm	291	153	22	145	5119,-	391,50
1500 cm	299	158	23	150	5279,-	405,00

* Richtwert: Die Paketbreite ergibt sich, wenn die Rollen dicht zusammengeschoben sind.

• Deckenmontage DM

Deckenspanner aus Metall
Art. Nr. 5280



Elektrozubehör für Motor 571-EL1			
	1-Kanal Funkhandsender	4-Kanal Funkhandsender	99-Kanal Funkhandsender
Art. Nr.	5441	5444	5449
Farbe	weiß/schwarz	weiß/schwarz	weiß/schwarz
Einzelpreis	CHF 210,-*	CHF 311,-*	CHF 621,-*

Elektrozubehör Motor 571-EL2		
Schalter Inis UNO	Funkempfänger Universal Slim Receiver	1-Kanal Funkhandsender Telis 1 RTS
45.8507	45.8577	45.8524
weiß	schwarz	weiß, silber, schwarz
CHF 24,-*	CHF 274,-*	CHF 104,-*



Aufzahlungen Biegungen

	Art. Nr.	Bezeichnung	CHF
Innenrundbogen 	4546	Rundbogen einläufig Standardinnenradius R = 27 cm, 90° Winkel Innen- oder Außenrundbogen per Bogen	96,00
Äußenrundbogen 			
	4528	Horizontalbogen Segmentbogen lt. Schablone und größere Radien	auf Anfrage

Einzelteile 571 HERKULES

	Art. Nr.	Bezeichnung	CHF
	571STG 571STGABG	Profil 571 HERKULES Aluminium, weiß oder grau ohne Zubehör Lagerlänge 6 m, per lfm abgelängt nach Maß, per lfm	90,60 108,70
	5281	Profilverbinder 571 HERKULES Metall, alu per Stk.	50,60
	5530	Umlenkung Motorseite Kunststoff, weiß oder grau per Stk.	181,00
	5531	Umlenkung Gegenseite Kunststoff, weiß oder grau per Stk.	152,50
	5280	Deckenspanner Metall, alu per Stk.	6,30

INFO: Zubehör siehe Technikteil.

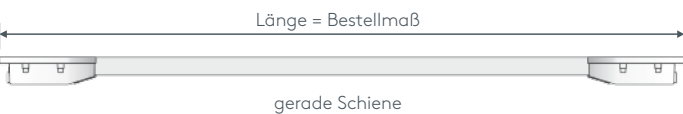
Bestellangaben

1. Art. Nr.	571/1
2. Länge	in cm
3. Schienenfarbe WEISS	weiß RAL 9016
GRAU	annähernd passend zu RAL 7040
RAL	RAL-Sonderlackierung*
4. Roller	Standard: Roller mit Kugellager und Metallhaken (Art. Nr. 5028 und 4806)
5. Paket	einteilig links oder rechts zweiteilig außen
6. Motorvariante	571-EL1, 571-EL2
7. Motorseite	links oder rechts unten (Standard) links oder rechts oben

EXTRAS GEGEN AUFZAHLUNG	
8. RAL-Sonderlackierung*	RAL-Nr. bekannt geben
9. Elektrozubehör	Schalter, Funkhandsender, ...
10. Biegung	Rund- oder Horizontalbogen

* RAL-Sonderlackierung: Pulverbeschichtung lt. gültiger RAL-Karte. ACHTUNG längere Lieferzeiten! Kunststoffteile werden nicht sonderlackiert geliefert.

Maßanleitung



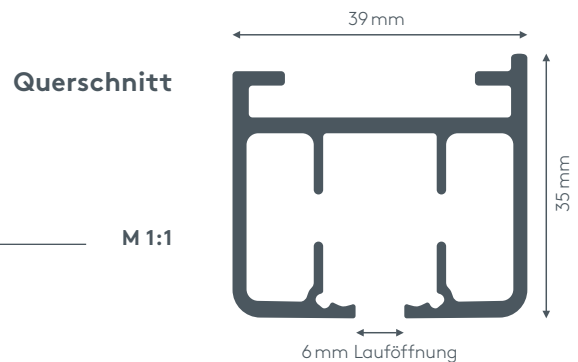
Tipp: Bei Aluschienen von Wand zu Wand ergibt sich die Länge = Mauerlichte abzüglich 1 cm Luft.

Unverbindlich empfohlene Verkaufspreise, inklusive MwSt. in CHF. Gültig ab 05/2016.



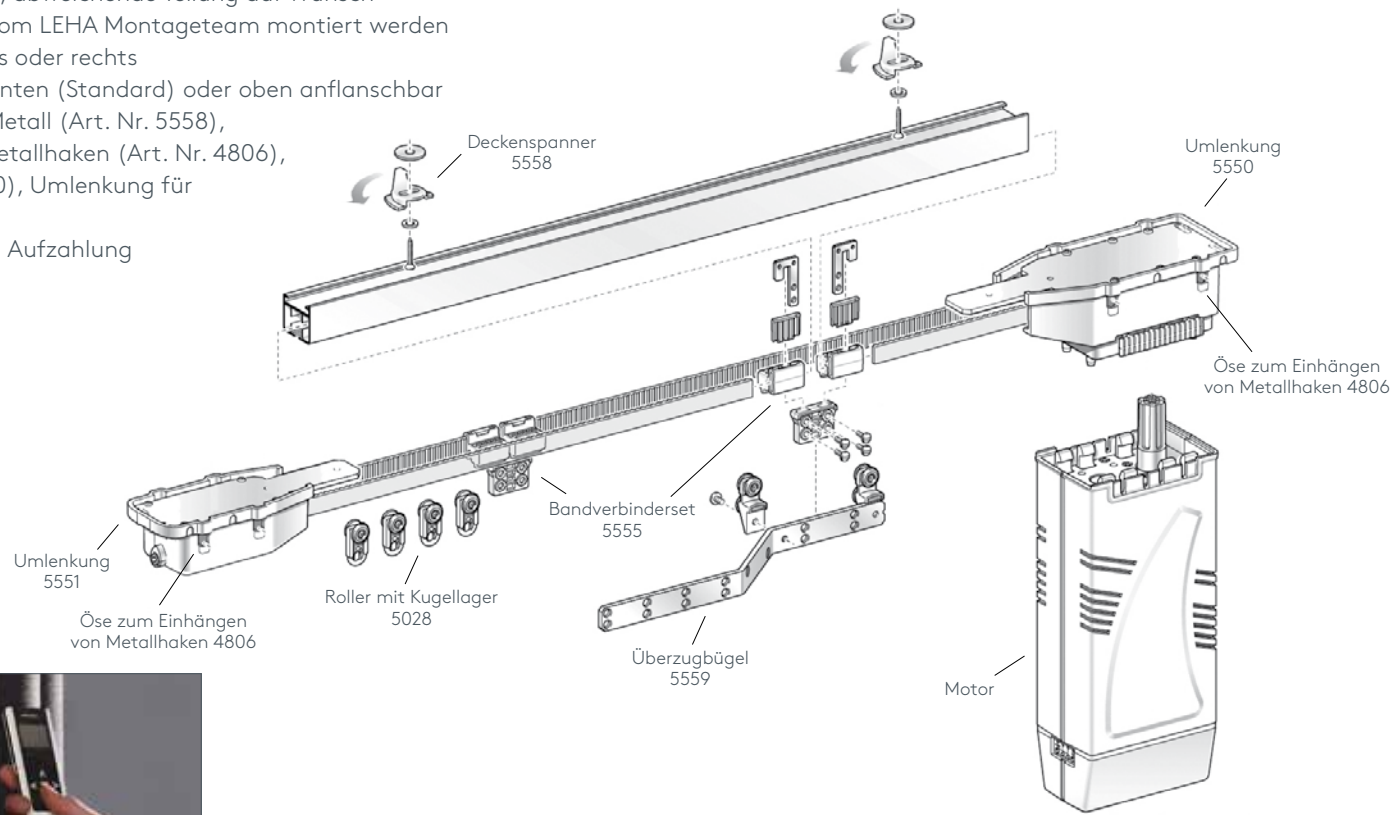
5.4 591 POWER

ELEKTROZUGSCHIENE 220 V



Produktmerkmale

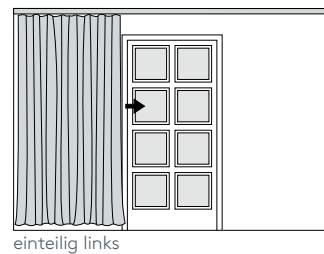
- Elektroschiene mit energiesparendem und zugleich leistungsstarkem Motor für schwere Vorhänge bis max. 160 kg Vorhangsgesamtgewicht (max. 1,5 kg pro Roller)
- Motor mit eingebautem Schaltnetzteil und Funkempfänger 220 VAC / 24 VDC / 110 W
- Maximale Anlagenlänge 24 m
- Ansteuerung:
 - über Schalter
 - über Funk
 - über Bussysteme (potentialfrei)
- Montage an die Decke
- Einläufige Aluschiene standardmäßig in weiß pulverbeschichtet RAL 9016 oder grau pulverbeschichtet (annähernd passend zu RAL 7040)
- Pulverbeschichtet in beliebiger RAL-Farbe (Art. Nr. ALU-RAL) gegen Aufzahlung
- Schienen über 6 m werden mittig geteilt, abweichende Teilung auf Wunsch
- Schienen über 6 m mit Teilung müssen vom LEHA Montageteam montiert werden
- Paket zweiteilig außen bzw. einteilig links oder rechts
- Motor wahlweise links oder rechts und unten (Standard) oder oben anflanschbar
- Standardzubehör: Deckenspanner aus Metall (Art. Nr. 5558), Roller mit Kugellager (Art. Nr. 5028), Metallhaken (Art. Nr. 4806), Umlenkung für Motorseite (Art. Nr. 5550), Umlenkung für Gegenseite (Art. Nr. 5551)
- Rundbögen und Horizontalbögen gegen Aufzahlung



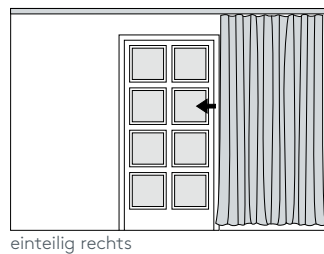
Bedienung mit Schalter



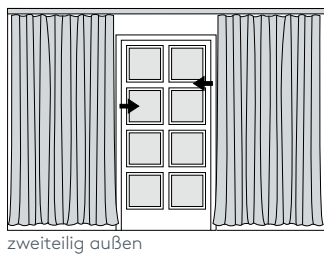
Bedienung mit Funkhandsender



einteilig links



einteilig rechts



zweiteilig außen

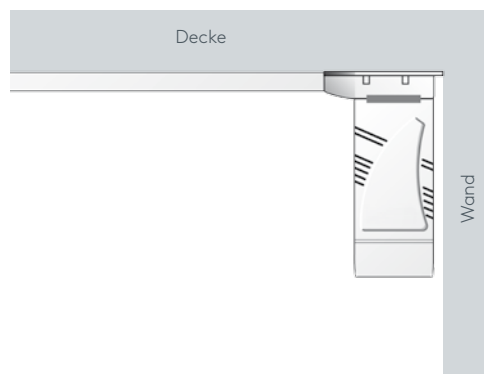
Belastungstabelle – max. Vorhangsgesamtgewicht pro Anlage

Ausführung	Art. Nr. 591-EL1					
	4 m	8 m	12 m	16 m	20 m	24 m
gerade Schiene, Paket einteilig	120 kg	160 kg	150 kg	130 kg	110kg	100 kg
gerade Schiene, Paket zweiteilig	120 kg	160 kg	150 kg	130 kg	110 kg	100 kg
Rundbogen einseitig, Paket einteilig	60 kg	130 kg	120 kg	110 kg	90 kg	80 kg
Rundbogen einseitig, Paket zweiteilig	60 kg	130 kg	120 kg	110 kg	90 kg	80 kg
Rundbogen beidseitig, Paket einteilig	60 kg	70 kg	65 kg	55 kg	50 kg	40 kg
Rundbogen beidseitig, Paket zweiteilig	55 kg	70 kg	65 kg	55 kg	50 kg	40 kg
Segmentbogen, Paket einteilig	55 kg	70 kg	65 kg	55 kg	50 kg	40 kg
Segmentbogen, Paket zweiteilig	55 kg	70 kg	65 kg	55 kg	50 kg	40 kg

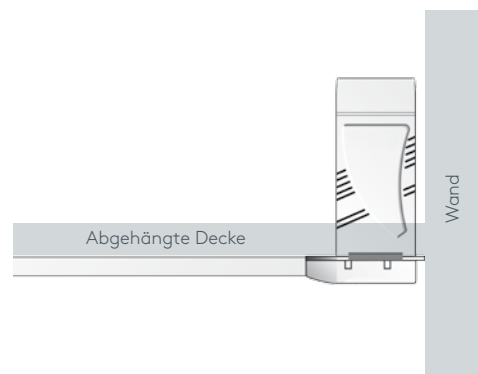
Die Gewichtsangaben beziehen sich auf das Vorhangsgesamtgewicht der ganzen Anlage.
Achtung: max. Gewicht pro Roller 1,5 kg

Montage des Motors

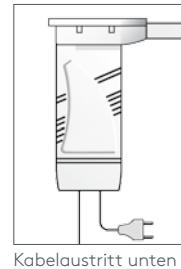
unten angeflanscht (Standard)



oben angeflanscht – bei abgehängten Decken möglich
(Kabelaustritt verborgen in der Decke)



Kabelführung



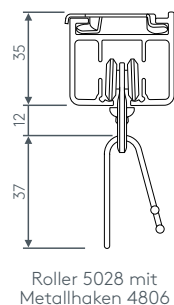
Technische Motordaten

- Motor mit eingebautem Schaltnetzteil und Funkempfänger 220 VAC / 24 VDC / 110 W
- Geräuschemission von 45dB(A)
- Spannungsbereich 90 bis 250 VAC / 24 VDC
- Für trockene Innenräume geeignet
- Laufgeschwindigkeit von 25 cm/s

Einstelloptionen


- Automatischer Lauf bis zur einstellbaren Endposition


INFO: Schaltpläne siehe Technikteil.



Roller 5028 mit Metallhaken 4806

Preistabelle in CHF für Garnitur 591 POWER mit Standardzubehör

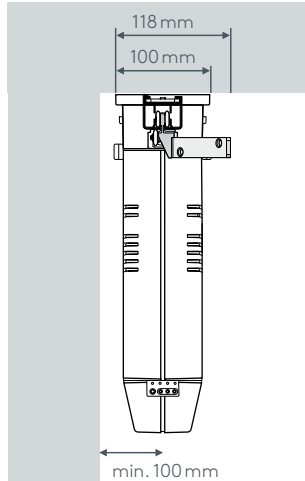
Jede Länge in cm bis	Paket einteilig ca. in cm *	Paket zweiteilig je Paket ca. in cm *	Art. Nr. 591/1		Aufzahlung	Art. Nr. ALU-RAL
			Anzahl der Träger	Anzahl der Roller		
						
			ohne Motor			
			einläufig WEISS oder GRAU			
			Deckenmontage DM			
						Sonderfarbe RAL
300 cm	100	57	6	30	1801,-	81,00
350 cm	109	62	6	35	1997,-	94,50
400 cm	117	66	7	40	2194,-	108,00
450 cm	126	70	8	45	2391,-	121,50
500 cm	134	74	8	50	2587,-	135,00
550 cm	143	79	9	55	2784,-	148,50
600 cm	151	83	10	60	2981,-	162,00
650 cm	160	87	11	65	3177,-	175,50
700 cm	168	91	11	70	3374,-	189,00
800 cm	185	100	13	80	3767,-	216,00
900 cm	202	108	14	90	4161,-	243,00
1000 cm	219	117	16	100	4554,-	270,00
1100 cm	236	125	17	110	4948,-	297,00

Jede Länge in cm bis	Paket einteilig ca. in cm *	Paket zweiteilig je Paket ca. in cm *	Art. Nr. 591/1		Aufzahlung	Art. Nr. ALU-RAL
			Anzahl der Träger	Anzahl der Roller		
						
			ohne Motor			
			einläufig WEISS oder GRAU			
			Deckenmontage DM			
						Sonderfarbe RAL
1200 cm	253	134	18	120	5341,-	324,00
1300 cm	270	142	20	130	5734,-	351,00
1400 cm	287	151	21	140	6128,-	378,00
1500 cm	304	159	23	150	6521,-	405,00
1600 cm	321	168	24	160	6914,-	432,00
1700 cm	338	176	26	170	7308,-	459,00
1800 cm	355	185	27	180	7701,-	486,00
1900 cm	372	193	28	190	8095,-	513,00
2000 cm	389	202	30	200	8488,-	540,00
2100 cm	406	210	31	210	8881,-	567,00
2200 cm	423	219	33	220	9275,-	594,00
2300 cm	440	227	34	230	9668,-	621,00
2400 cm	457	236	36	240	10062,-	648,00





* Richtwert: Die Paketbreite ergibt sich, wenn die Rollen dicht zusammengeschoben sind.

• Deckenmontage DM

Spanner aus Metall
Art. Nr. 7781



Motor	Art. Nr	CHF
Motor ohne Funkhandsender, ohne Schalter	591-EL1	2157,-*

Elektrozubehör					
	1-Kanal Funkhandsender	4-Kanal Funkhandsender	99-Kanal Funkhandsender	Schalter Inis UNO	Taster Centralis IB
					
Art. Nr.	5441	5444	5449	45.8507	45.8590
Farbe	weiß/schwarz	weiß/schwarz	weiß/schwarz	weiß	weiß
Einzelpreis	CHF 210,-*	CHF 311,-*	CHF 621,-*	CHF 24,-*	CHF 56,-*



Unverbindlich empfohlene Verkaufspreise, inklusive MwSt. in CHF. Gültig ab 05/2016.
* verminderter Rabatt

POWER

591

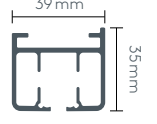


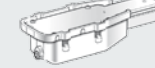



Aufzahlungen Biegungen

	Art. Nr.	Bezeichnung	CHF
	4546	Rundbogen einläufig Standardinnenradius R = 27 cm, 90° Winkel Innen- oder Außenrundbogen per Bogen	96,00
	4528	Horizontalbogen Segmentbogen lt. Schablone und größere Radien	auf Anfrage

INFO: Zubehör siehe Technikteil.

Einzelteile 591 POWER

	Art. Nr.	Bezeichnung	CHF
	591STG 591STGABG	Profil 591 POWER Aluminium, weiß oder alu ohne Zubehör Lagerlänge 6 m, per lfm abgelängt nach Maß, per lfm	100,00 120,00
	5557	Profilverbinder 591 POWER Metall, alu per Stk.	63,20
	5550	Umlenkung Motorseite Kunststoff, weiß oder grau per Stk.	233,20
	5551	Umlenkung Gegenseite Kunststoff, weiß oder grau per Stk.	194,30
	5558	Deckenspanner Metall, alu per Stk.	7,10

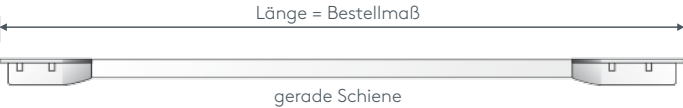
Bestellangaben

1. Art. Nr.	591/1
2. Länge	in cm
3. Schienenfarbe WEIS	weiß RAL 9016
GRAU	annähernd passend zu RAL 7040
RAL	RAL-Sonderlackierung*
4. Roller	Standard: Roller mit Kugellager und Metallhaken (Art. Nr. 5028 und 4806)
5. Paket	einteilig links oder rechts zweiteilig außen
6. Motorseite	links oder rechts unten (Standard) links oder rechts oben

EXTRAS GEGEN AUFZAHLUNG
7. RAL-Sonderlackierung* RAL-Nr. bekannt geben
8. Elektrozubehör Schalter, Funkhandsender, ...
9. Biegung Rund- oder Horizontalbogen

* RAL-Sonderlackierung: Pulverbeschichtung lt. gültiger RAL-Karte. ACHTUNG längere Lieferzeiten! Kunststoffteile werden nicht sonderlackiert geliefert.

Maßanleitung



Tipp: Bei Aluschienen von Wand zu Wand ergibt sich die Länge = Mauerlichte abzüglich 1 cm Luft.

Unverbindlich empfohlene Verkaufspreise, inklusive MwSt. in CHF. Gültig ab 05/2016.





6 BILDER-SCHIENEN

Blatt	Modell
6.1	417/B ATELIER



6 BILDER-SCHIENEN



PREISUPDATE 2021
+10%
ab 01.08.2021

Querschnitt	Modell	Montage	max. Belastung	Register Blatt	Anwendung
	417/B ATELIER	Wand	20 kg	6.1	Bilderschiene, die mittels Montageclip bündig an die Wand befestigt wird. Elegante Schiene auch in edelstahl-optik lieferbar.

6.1 417 ATELIER

BILDERSCHIENE

Produktmerkmale

- Funktionelle Bilderschiene geeignet für max. 20 kg Belastung (Hinweise bei den Bilderhaken beachten)
- Montage an die Wand, durchgehend verdeckter Montagekanal
- Schiene standardmäßig in weiß pulverbeschichtet RAL 9016, alu natur eloxiert oder edelstahl-optik eloxiert
- Pulverbeschichtet in beliebiger RAL-Farbe (Art. Nr. ALU-RAL) gegen Aufzahlung
- Schienen in weiß und alu über 6 m und edelstahl-optik über 3 m werden mittig geteilt, abweichende Teilung auf Wunsch
- Lieferumfang: Profil, Montageclip (Art. Nr. 4112) und Enddeckel (Art Nr. 4354 bzw. 4179)
- Zubehör gegen Aufzahlung: die Perlon- und Stahlseile mit dem Twister ermöglichen ein rasches und einfaches Einhängen an jeder gewünschten Stelle, drei verschiedene Bilderhaken stehen zur Auswahl
- Gehrungen gegen Aufzahlung
- Eckverbinder (Art. Nr. 4134) gegen Aufzahlung


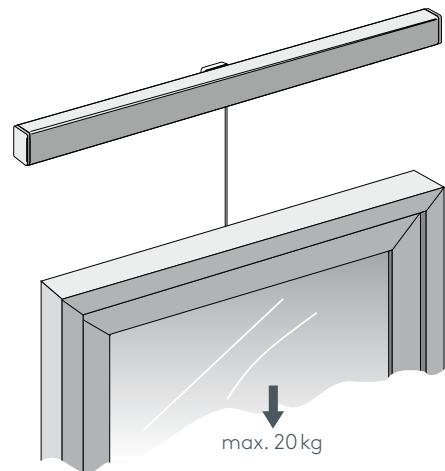
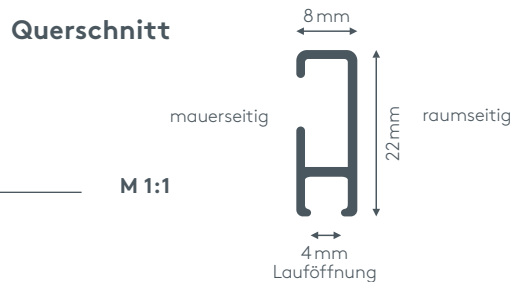


Abb. Perlonseil mit Bilderhaken 4089 bis max. 5 kg




Abb. Perlonseil mit Bilderhaken 4088 bis max. 7 kg






Abb. Stahlseil mit Bilderhaken Zipper 4173 bis max. 20 kg

Preistabelle in CHF für Garnitur 417 ATELIER

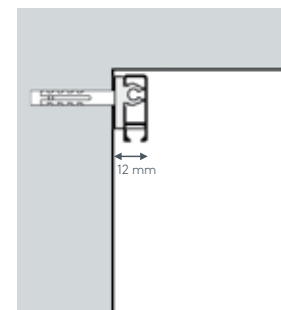
Jede Länge in cm bis	Anzahl der Träger	Art. Nr. 417/B		Aufzahlung
		 einläufig		Art. Nr. ALU-RAL
		WEISS oder ALU	EDELSTAHL	Sonderfarbe RAL
		Wandmontage WM	Wandmontage WM	
100 cm	4	37,-	64,-	17,50
120 cm	5	40,-	71,-	21,00
140 cm	6	44,-	77,-	24,50
160 cm	6	47,-	84,-	28,00
180 cm	7	50,-	90,-	31,50
200 cm	8	53,-	96,-	35,00
220 cm	8	56,-	103,-	38,50
240 cm	9	59,-	109,-	42,00
260 cm	10	62,-	115,-	45,50
280 cm	10	65,-	122,-	49,00
300 cm	11	68,-	128,-	52,50
320 cm	12	72,-	135,-	56,00
340 cm	12	75,-	141,-	59,50
360 cm	13	78,-	147,-	63,00
380 cm	14	81,-	154,-	66,50
400 cm	14	84,-	160,-	70,00
420 cm	15	87,-	166,-	73,50
440 cm	16	90,-	173,-	77,00
460 cm	16	93,-	179,-	80,50
480 cm	17	96,-	186,-	84,00
500 cm	18	100,-	192,-	87,50
520 cm	18	103,-	198,-	91,00
540 cm	19	106,-	205,-	94,50
560 cm	20	109,-	211,-	98,00
580 cm	20	112,-	217,-	101,50
600 cm	21	115,-	224,-	105,00
je weitere 20 cm		3,-	7,-	3,50

Zubehör


	Art. Nr.	Art. Bez.	CHF
	4174 4176	Perlonseil transparent, 2 mm mit Twister 150 cm, per Stk. 200 cm, per Stk.	9,60 10,10
	4175 4177	Stahlseil 1,8 mm mit Twister 150 cm, per Stk. 200 cm, per Stk.	18,00 19,10
	4089	Bilderhaken vernickelt bis max. 5 kg per Stk.	6,90
	4088	Bilderhaken vernickelt bis max. 7 kg per Stk.	4,20
	4173	Bilderhaken „Zipper“ vernickelt bei Perlonseil bis max. 15 kg bei Stahlseil bis max. 20 kg per Stk.	7,90
	4355	Eckverbinder Kunststoff, weiß oder grau für Innen- oder Außeneck per Stk.	8,50

• Wandmontage WM

Montageclip 4112




• Einhängen von Twister über die Lauföffnung




Unverbindlich empfohlene Verkaufspreise, inklusive MwSt. in CHF. Gültig ab 05/2016.

ATELIER





417/B



Aufzahlung

	Art. Nr.	Bezeichnung	CHF
	6499	Gehrungsschnitt Innen- oder Außengehrung, Standard 90° jeder beliebige Winkel von 90-180° möglich (bitte Skizze beilegen) per Gehrung (zwei Schnitte)	31,00

Einzelteile 417 ATELIER

	Art. Nr.	Bezeichnung	CHF
		Profil 417 ATELIER Aluminium, ohne Ausklinkung, ohne Zubehör	
	417STG	weiß oder alu Lagerlänge 6 m, per lfm	11,90
	417STGABG	abgelängt nach Maß, per lfm	14,30
	417STG	edelstahl-optik Lagerlänge 3 m, per lfm	28,70
	417STGABG	abgelängt nach Maß, per lfm	34,40
	4354	Enddeckel 417 ATELIER Kunststoff, weiß oder grau per Stk.	5,00
	4179	Enddeckel 417 ATELIER Aluminium, edelstahl-optik per Stk.	11,10
	4112	Montageclip Kunststoff, weiß per Stk. HINWEIS: bei geteilten Schienen im Stoßbereich einen Montageclip montieren.	1,30

Bestellangaben

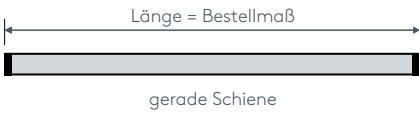
1. Art. Nr.	417/B
2. Länge	in cm
3. Schienenfarbe WEIS	weiß RAL 9016
ALU	alu natur eloxiert
EDEL	edelstahl-optik
RAL	RAL-Sonderlackierung*

EXTRAS GEGEN AUFZAHLUNG

4. Zubehör	Perlon- oder Stahlseil, Bilderhaken, Eckverbinder
5. RAL-Sonderlackierung*	RAL-Nr. bekannt geben
6. Gehrung	Art. Nr. 6499

* RAL-Sonderlackierung: Pulverbeschichtung lt. gültiger RAL-Karte. ACHTUNG längere Lieferzeiten! Kunststoffteile werden nicht sonderlackiert geliefert.

Maßanleitung



Tipp: Bei Aluschiene von Wand zu Wand ergibt sich die Länge = Mauerlichte abzüglich 1 cm Luft.

Unverbindlich empfohlene Verkaufspreise, inklusive MwSt. in CHF. Gültig ab 05/2016.



PREISUPDATE 2021
+10%
ab 01.08.2021



7 BALKONSCHIENEN





Blatt	Modell
7.1	HM20150 OUTSIDE
7.2	HM20110 OUTDOOR

7 BALKONSCIENEN



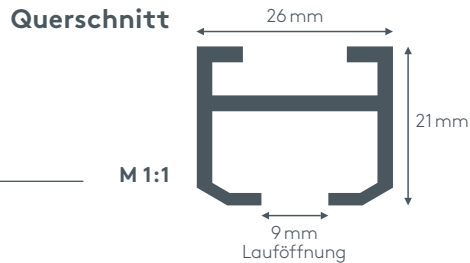
LEHLA

PREISUPDATE 2021
+10%
ab 01.08.2021

Querschnitt	Modell	Montage	max. Vorhanggewicht	Roller möglich	Biege-radius (Standard)	Register Blatt	Anwendung
	HM20150 OUTSIDE	Decke	500 g/m²	ja	17 cm	7.1	Robuste Balkon-Schleuderschiene geeignet für den Außenbereich.
	HM20110 OUTDOOR	Decke	15 kg	ja	30 cm	7.2	Balkon-Vorhangschiene zum Einbetonieren in Sichtbetondecke im Außenbereich.

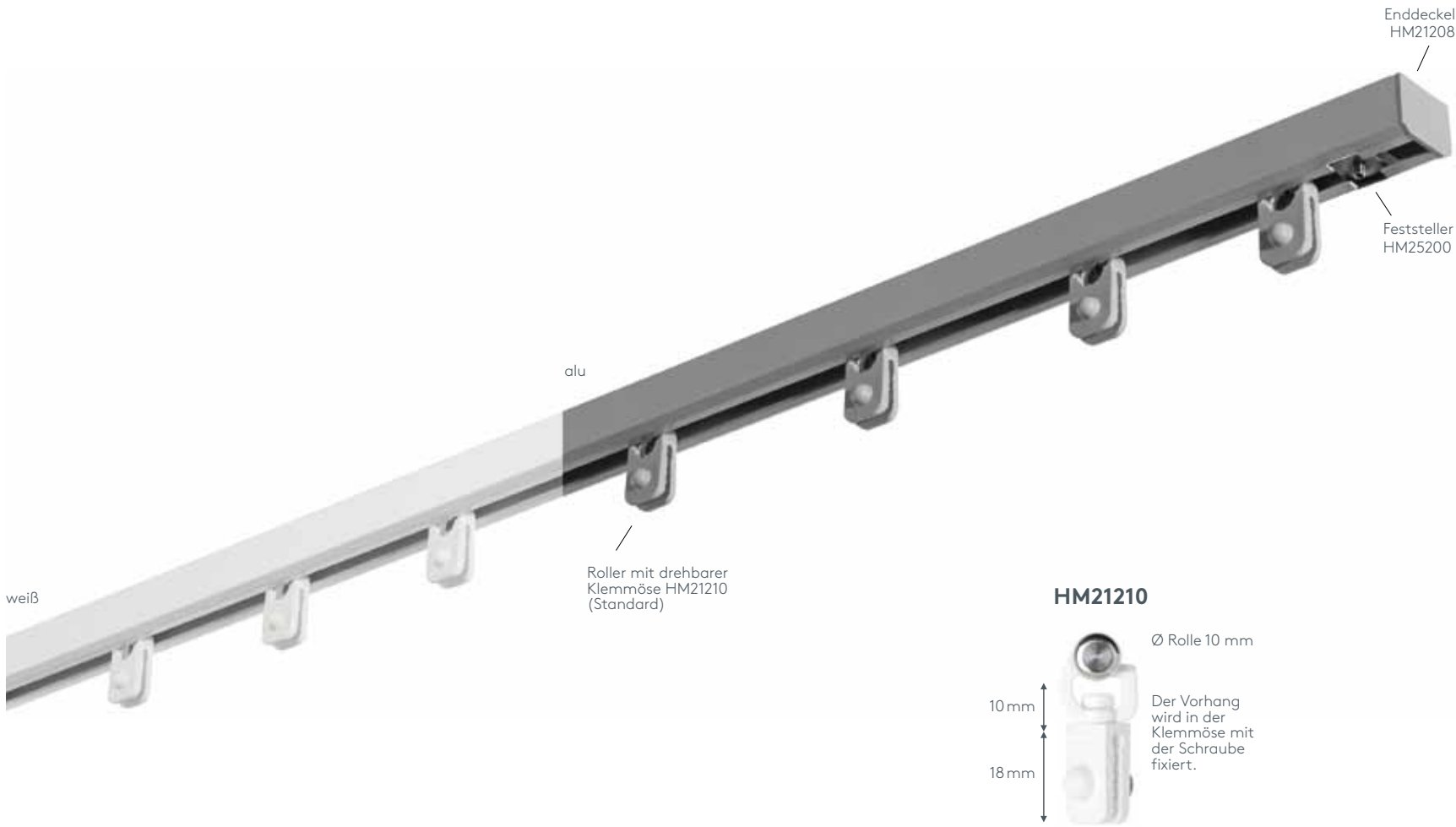
7.1 OUTSIDE

SCHLEUDERSCHIENE FÜR AUSSENBEREICH

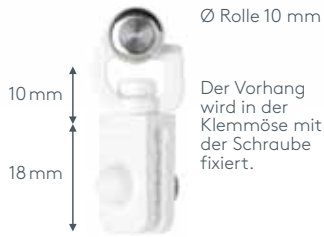


Produktmerkmale

- Balkon-Schleuderschiene geeignet für Vorhänge bis max. 500 g/m² Vorhanggewicht
- Montage mit Deckenträger auf Sichtbetondecke
- Schiene einläufig, in weiß RAL 9016 oder grau RAL 7038 (100 my einbrennlackiert)
- Ausklinkung für Feststeller rechts, abweichende Position auf Wunsch
- Schienen über 6 m Länge werden mittig geteilt, abweichende Teilung auf Wunsch
- Standardzubehör: Deckenträger (Art. Nr. HM21206), Enddeckel (Art. Nr. HM21208), Roller mit drehbarer Klemmöse (Art. Nr. HM21210) und Feststeller (Art. Nr. HM25200)
- Rundbogen ab 17 cm (Standard 90°-Winkel) und Sonderbiegung laut Skizze gegen Aufzahlung




HM21210



Der Vorhang wird in der Klemmöse mit der Schraube fixiert.

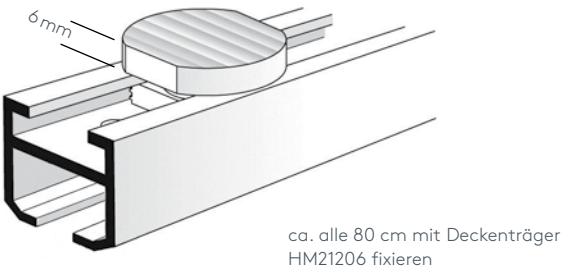
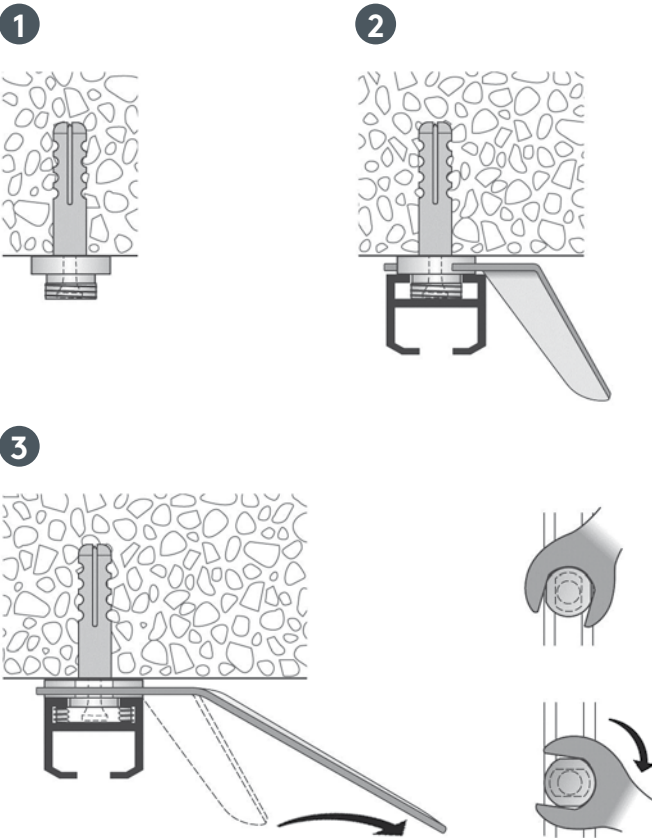
Preistabelle in CHF für Garnitur HM20150 OUTSIDE mit Zubehör

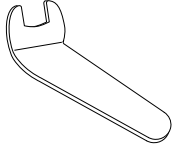
Jede Länge in cm bis	Art. Nr. HM20150/1		
	Anzahl der Träger	Anzahl der Roller	 einläufig WEISS oder GRAU
			Deckenmontage DM
100 cm	3	10	381,-
120 cm	3	12	424,-
140 cm	3	14	467,-
160 cm	3	16	510,-
180 cm	4	18	553,-
200 cm	4	20	595,-
220 cm	4	22	638,-
240 cm	4	24	681,-
260 cm	5	26	724,-
280 cm	5	28	767,-
300 cm	5	30	809,-
320 cm	5	32	852,-
340 cm	6	34	895,-
360 cm	6	36	938,-
380 cm	6	38	981,-
400 cm	6	40	1024,-
420 cm	7	42	1066,-
440 cm	7	44	1109,-
460 cm	7	46	1152,-
480 cm	7	48	1195,-
500 cm	8	50	1238,-
520 cm	8	52	1280,-
540 cm	8	54	1323,-
560 cm	8	56	1366,-
580 cm	9	58	1409,-
600 cm	9	60	1452,-
je weitere 20 cm			43,-

einläufig:

• Deckenmontage DM

Deckenträger HM21206



	Art. Nr.	Art. Bez.	CHF
	HM19897	Gabelschlüssel Metall zum Festziehen und Eindrehen des Decken- trägers in der Schiene per Stk. pro Bestellung wird ein Gabelschlüssel mitgeliefert (bei Retoungabe erfolgt Gutschrift)	24,80*


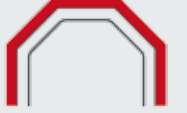

Unverbindlich empfohlene Verkaufspreise, inklusive MwSt. in CHF. Gültig ab 05/2016.
* verminderter Rabatt

OUTSIDE




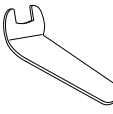
HM20150



Aufzahlungen

	Art. Nr.	Bezeichnung	CHF
 Innenrundbogen Außenrundbogen	HM95201501	Rundbogen einläufig Standardinnenradius R = 17 cm, 90° Winkel (mögliche Radien siehe Technikteil) Innen- oder Außenrundbogen per Bogen	171,00
 Erkerbogen mit vier Einzelbiegungen	HM95201504	Erkerbogen Beliebiger Verlauf – Biegungen zwischen geraden Segmenten lt. Schablone jeder beliebige Winkel möglich	auf Anfrage
 Innengehrung Außengehrung	6499	Gehrungsschnitt Innen- oder Außengehrung, Standard 90° jeder beliebige Winkel von 90–180° möglich (bitte Skizze beilegen) per Gehrung (zwei Schnitte)	31,00

Einzelteile HM20150 OUTSIDE

	Art. Nr.	Bezeichnung	CHF
	HM20150STG HM20150STGABG	Profil HM20150 OUTSIDE Aluminium, weiß oder grau, ohne Ausklinkung, ohne Zubehör Lagerlänge 6 m, per lfm abgelängt nach Maß, per lfm	28,00 33,60
	HM21209	Profilverbinder HM20150 OUTSIDE Metall per Stk.	22,40
	HM21208	Enddeckel HM20150 OUTSIDE Metall, weiß oder grau per Stk.	53,20
	HM21206	Deckenträger Aluminium, weiß oder grau per Stk.	31,10
	HM21210	Roller mit drehbarer Klemmöse Kunststoff, weiß oder grau Rolle Ø 10 mm Der Vorhang wird in der Klemmöse mit der Schraube fixiert. per Stk.	15,70
	HM25200	Feststeller Metall per Stk.	19,10
	HM19897	Gabelschlüssel Metall zum Festziehen und Eindrehen des Deckenträgers in der Schiene per Stk.	24,80*

INFO: Nährarbeit für Vorhänge im Außenbereich und Zubehör siehe Technikteil.

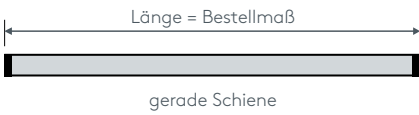
Bestellangaben

1. Art. Nr.	HM20150/1
2. Länge	in cm
3. Schienenfarbe WEISS	weiß RAL 9016
GRAU	grau RAL 7038

EXTRAS GEGEN AUFZAHLUNG

4. Biegung	Rund- oder Erkerbogen
5. Gehrung	Art. Nr. 6499
6. Gabelschlüssel	Art. Nr. HM19897

Maßanleitung



Tipp: Bei Aluschiene von Wand zu Wand ergibt sich
die Länge = Mauerlichte abzüglich 1 cm Luft.

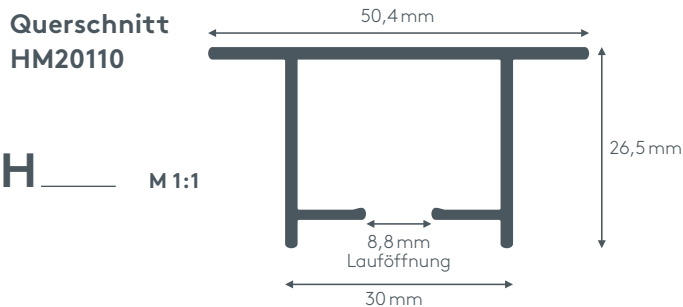
Unverbindlich empfohlene Verkaufspreise, inklusive MwSt. in CHF, Gültig ab 05/2016.
* verminderter Rabatt

PREISUPDATE 2021
+10%
ab 01.08.2021



7.2 OUTDOOR

BETON-EINBAUSCHIENE FÜR AUSSENBEREICH




Allgemeine Produktmerkmale

- Balkon-Vorhangschiene zum Einbetonieren in **Sichtbetondecke im Außenbereich** (Decke wird nicht mehr verputzt, sondern nur mehr gestrichen)
- geeignet für schwere Vorhänge von 12–15 kg Vorhanggewicht per Laufmeter
- Schiene einläufig, in weiß RAL 9016 oder grau RAL 7038 (100 my einbrennlackiert)
- Ausklinkung für Feststeller rechts, abweichende Position auf Wunsch
- Schienen über 6 m Länge werden mittig geteilt, wenn nicht anders gewünscht
- Bitte achten Sie darauf, dass je Seite 15 mm Luft (Richtwert für alle 10 lfm.) berücksichtigt werden soll, da die Schalung arbeitet (Aluminium dehnt sich aus)
- Rundbogen ab 30 cm (Standard 90°-Winkel) und Sonderbiegung laut Skizze gegen Aufzahlung, optional wird für den Bogenbereich das Betonklebeband (Art. Nr. HM21001) empfohlen, um das Eindringen von Beton zu verhindern
- Gehrung gegen Aufzahlung

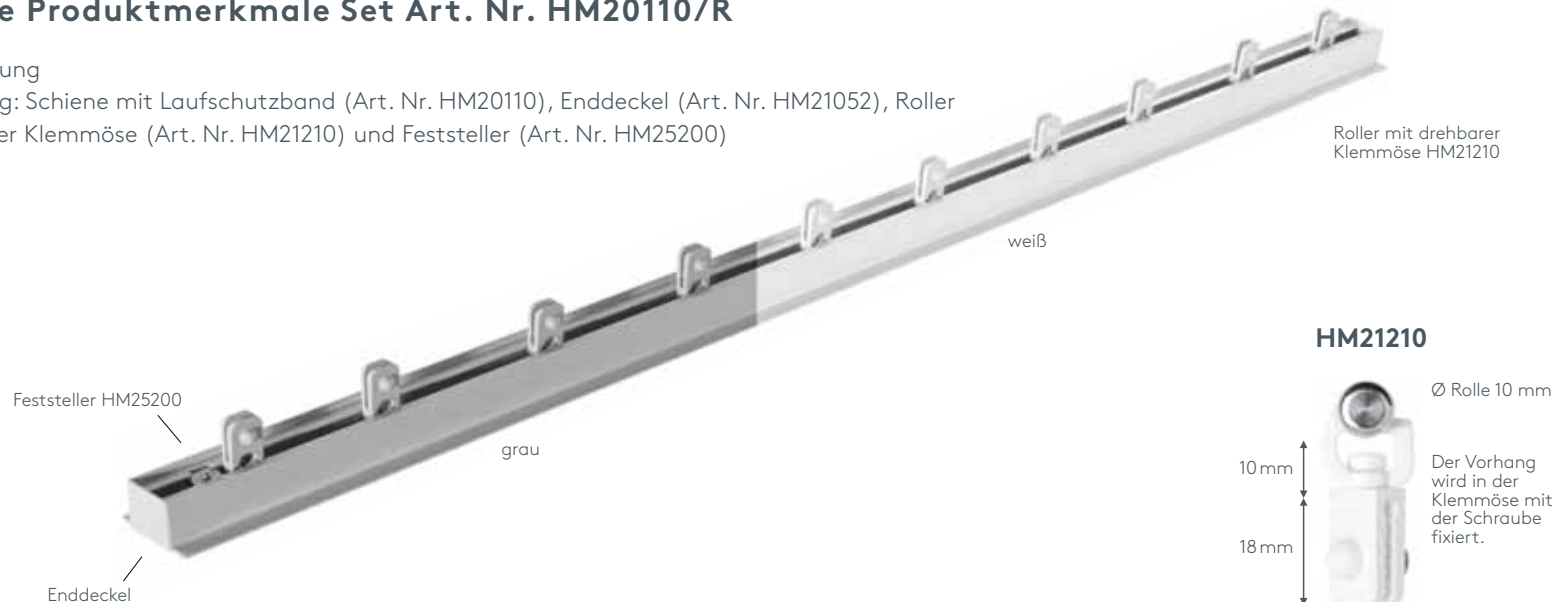
Besondere Produktmerkmale Set Art. Nr. HM20110/O

- mit Ausklinkung
- Lieferumfang: Schiene mit Laufsenschutzband (Art. Nr. HM20110) und Enddeckel (Art. Nr. HM21052)





Besondere Produktmerkmale Set Art. Nr. HM20110/R

- mit Ausklinkung
- Lieferumfang: Schiene mit Laufschutzband (Art. Nr. HM20110), Enddeckel (Art. Nr. HM21052), Roller mit drehbarer Klemmöse (Art. Nr. HM21210) und Feststeller (Art. Nr. HM25200)



Preistabelle in CHF für Garnitur HM20110 OUTDOOR mit Zubehör

Jede Länge in cm bis	Anzahl der Roller	Art. Nr. HM20110/R	Art. Nr. HM20110/O
		 einläufig WEISS oder GRAU mit Roller und Feststeller	 einläufig WEISS oder GRAU ohne Roller und Feststeller
		Deckenmontage DM	Deckenmontage DM
100 cm	10	234,-	80,-
120 cm	12	274,-	89,-
140 cm	14	314,-	98,-
160 cm	16	353,-	107,-
180 cm	18	393,-	116,-
200 cm	20	433,-	125,-
220 cm	22	473,-	134,-
240 cm	24	512,-	143,-
260 cm	26	552,-	152,-
280 cm	28	592,-	161,-
300 cm	30	631,-	170,-
320 cm	32	671,-	179,-
340 cm	34	711,-	188,-
360 cm	36	751,-	197,-
380 cm	38	790,-	206,-
400 cm	40	830,-	215,-
420 cm	42	870,-	224,-
440 cm	44	910,-	233,-
460 cm	46	949,-	242,-
480 cm	48	989,-	251,-
500 cm	50	1029,-	260,-
520 cm	52	1069,-	269,-
540 cm	54	1108,-	278,-
560 cm	56	1148,-	287,-
580 cm	58	1188,-	296,-
600 cm	60	1228,-	305,-
je weitere 20 cm		40,-	9,-



Nähere Details in der Montageanleitung.

einläufig:

- **Deckenmontage DM**



Unverbindlich empfohlene Verkaufspreise, inklusive MwSt. in CHF. Gültig ab 05/2016.

INFO: Bitte achten Sie darauf, dass je Seite 15 mm Luft (Richtwert für 10 lfm) berücksichtigt werden soll, da die Schalung arbeitet (Aluminium dehnt sich aus).

Optional wird für den Bogenbereich das Betonklebeband (Art. Nr. HM21001) empfohlen, um das Eindringen von Beton zu verhindern.

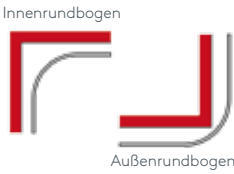

OUTDOOR

HM20110

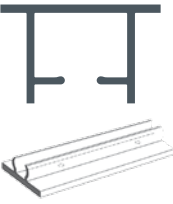

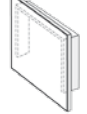




für schwere Vorhänge (12–15 kg Vorhanggewicht per Laufmeter)

Aufzahlungen

	Art. Nr.	Bezeichnung	CHF
	HM95201101	Rundbogen einläufig Standardinnenradius R = 30 cm, 90° Winkel (mögliche Radien siehe Technikteil) Innen- oder Außenrundbogen	171,00
	HM95201102	Radius 30 – 40 cm, per Bogen	195,00
o. Abb.	HM95201504	Sonderbiegung lt. Schablone bzw. größere Radien	auf Anfrage
	6499	Gehrungsschnitt Innen- oder Außengehrung, Standard 90° jeder beliebige Winkel von 90–180° möglich (bitte Skizze beilegen)	31,00
		per Gehrung (zwei Schnitte)	

Einzelteile HM20110 OUTDOOR

	Art. Nr.	Bezeichnung	CHF
	HM20110STG	Profil HM20110 OUTDOOR Aluminium, weiß oder grau, ohne Ausklinkung, ohne Zubehör mit Laufschutzband	47,10
	HM20110STGABG	Lagerlänge 6 m, per lfm	
	HM21212	Profilverbinder Federstahl	21,30
		per Stk.	
	HM21052	Enddeckel Kunststoff, grau	3,10
		per Stk.	
	HM21210	Roller mit drehbarer Klemmöse Kunststoff, weiß oder grau Rolle Ø 10 mm	15,70
		Der Vorhang wird in der Klemmöse mit der Schraube fixiert.	
	HM25200	Feststeller Metall	19,10
		per Stk.	
o. Abb.	HM21001	Betonklebeband silberfarbig, 48 mm breit und 0,23 mm stark	55,10*
		per Rolle (50m)	

LEHA

PREISUPDATE 2021

+10%

ab 01.08.2021

Bestellangaben

1. Art. Nr. _____ HM20110/R oder HM20110/O

2. Länge _____ in cm

3. Schienenfarbe WEIS _____ weiß RAL 9016

GRAU _____ grau RAL 7038

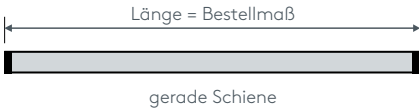
EXTRAS GEGEN AUFZAHLUNG

4. Biegung _____ Rundbogen, Sonderbiegung

5. Betonklebeband _____ Art. Nr. HM21001

6. Gehrung _____ Art. Nr. 6499

Maßanleitung



Unverbindlich empfohlene Verkaufspreise, inklusive MwSt. in CHF, Gültig ab 05/2016.
* verminderter Rabatt





8 WINTERGARTEN- BESCHATTUNGEN







Blatt	Modell
8.1	WG300 LOFT
8.2	WG450 HORTUS
8.3	WG500 OMBRA
8.4	WG550 OSCURO
8.5	BEHANG

8 WINTERGARTEN- BESCHATTUNGEN

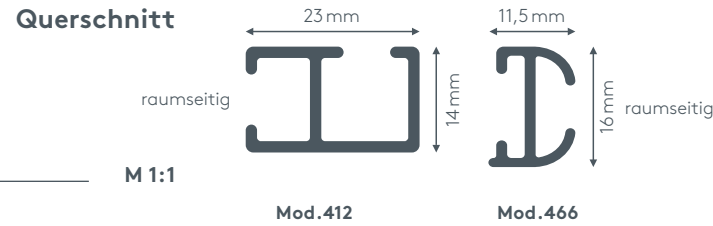


PREISUPDATE 2021
+10%
ab 01.08.2021

Querschnitt	Modell	Montage	Biegeradius (Standard)	Register Blatt	Anwendung
	WG300 LOFT	zwischen oder unter den Sparren	15 cm	8.1	Bremsstabtechnik für waagrechte bzw. schräge Anlagen mit max. 40° Neigung. Bedienung mittels Griff und Verschiebestab.
	WG450 HORTUS	zwischen oder unter den Sparren, bzw. verbunden	auf Anfrage	8.2	Gegenzuganlage für horizontale, vertikale oder schräge Anlagen. Bedienung mittels Kurbel oder Motor.
	WG500 OMBRA	zwischen oder unter den Sparren, bzw. kombiniert	auf Anfrage	8.3	Schwerkraftanlage für schräge Anlagen mit min. 12°. Bedienung mittels Kurbel oder Motor.
	WG550 OSCURO	zwischen oder unter den Sparren, bzw. kombiniert	auf Anfrage	8.4	Gegenzuganlage für Anlagen ab 0° Neigung. Max. Behangbreite 1200 cm und fertige Länge 991 cm. Bedienung mittels Kurbel oder Motor.
				8.5	SOLTIS-Stoffkollektion 99 und 92

8.1 WG300 LOFT

WINTERGARTENBESCHATTUNG



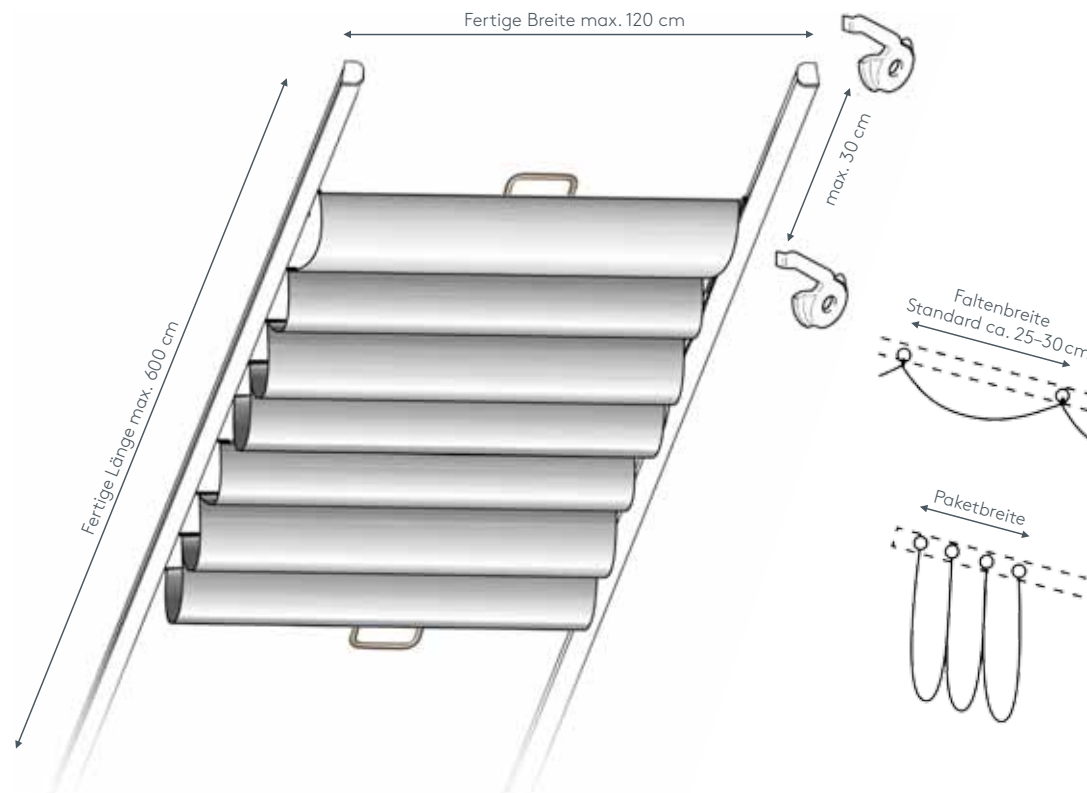
Produktmerkmale


- Wintergartenbeschattung mit Bremsstabtechnik und Griff
- Für horizontale und schräge Zugrichtung bis max. 40°-Neigung
- Fertige Breite max. 120 cm und fertige Länge max. 600 cm (keine Auskragungen möglich)
- Für Innen- oder Außenbereich (Dachverglasung, Pergola) nur mit Stoff Soltis
- Schienen in weiß pulverbeschichtet RAL 9016 oder alu natur eloxiert
- Sonderfarbe RAL farbig pulverbeschichtet (Art. Nr. ALU-RAL) gegen Aufzahlung
- Montage zwischen oder unter den Sparren
- Bedienung mit Griff von oben und unten gleichzeitig möglich (VOU) – Anlage bleibt in jeder gewünschten Position stehen
- Standardzubehör:

Montageart Z = zwischen den Sparren: Profil ZENIT (Art. Nr. 466), Spanner aus Metall (Art. Nr. 4521), Enddeckel (Art. Nr. 4522), Zwischenfeststeller mit Metallplatte (Art. Nr. 4277), Teleskopgleiter (Art. Nr. LOFT-TL), Bremsgleiter (Art. Nr. LOFT-BL), Querstäbe (Art. Nr. LOFT-ST), Griff (Art. Nr. LOFT-GF) und Behang aus Soltis-Kollektion 99 oder 92

Montageart U = unter den Sparren: Profil UNO (Art. Nr. 412), Montageknopf (Art. Nr. 4112), Enddeckel (Art. Nr. 4126), Zwischenfeststeller mit Metallplatte (Art. Nr. 4277), Teleskopgleiter (Art. Nr. LOFT-TL), Bremsgleiter (Art. Nr. LOFT-BL), Querstäbe (Art. Nr. LOFT-ST), Griff (Art. Nr. LOFT-GF) und Behang aus Soltis-Kollektion 99 oder 92

- Rund- und Segmentbögen (gebogen in Dachschräge) gegen Aufzahlung möglich

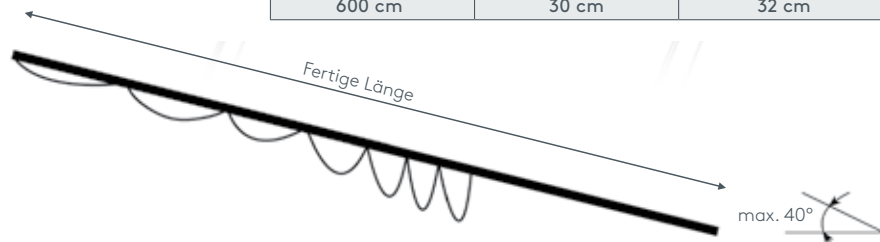



	Art. Nr.	Art. Bez.	CHF
	WG950	Verschiebestab weiß oder alu, 100 cm per Stk. mit 100 cm -/+ je 20 cm	52,00 6,00

Fertige Länge in cm	Faltenbreite in cm	Paketbreite in cm
150 cm	30 cm	8 cm
180 cm	30 cm	9 cm
210 cm	30 cm	10 cm
240 cm	30 cm	11 cm
270 cm	30 cm	12 cm
300 cm	30 cm	13 cm
330 cm	30 cm	14 cm
360 cm	30 cm	15 cm
390 cm	30 cm	16 cm
420 cm	30 cm	17 cm
450 cm	30 cm	18 cm
480 cm	30 cm	19 cm
510 cm	30 cm	20 cm
540 cm	30 cm	29 cm
570 cm	30 cm	30 cm
600 cm	30 cm	32 cm

Behangformen

Behang = Rechteck



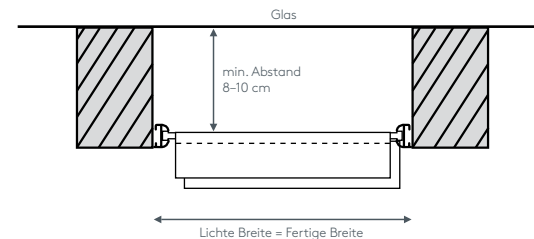
Preistabelle in CHF für Wintergartenbeschattung inkl. Soltis-Behang WG300 LOFT

Jede fertige Länge in cm bis	Anzahl der Träger	Art. Nr. WG300/B								Aufzahlung	
		Jede fertige Breite in cm bis									Art. Nr. ALU-RAL
		50 cm	60 cm	70 cm	80 cm	90 cm	100 cm	110 cm	120 cm		Sonderfarbe RAL
120 cm	10	341,-	368,-	397,-	424,-	452,-	480,-	508,-	535,-	bis 40°	42,-
140 cm	12	373,-	407,-	439,-	471,-	504,-	536,-	570,-	602,-		49,-
160 cm	14	408,-	445,-	484,-	520,-	557,-	596,-	632,-	671,-		56,-
180 cm	14	431,-	471,-	512,-	554,-	594,-	636,-	676,-	717,-	bis 25°	63,-
200 cm	16	464,-	511,-	557,-	602,-	648,-	693,-	740,-	786,-		70,-
220 cm	18	500,-	551,-	600,-	652,-	703,-	752,-	804,-	853,-		77,-
240 cm	18	522,-	576,-	629,-	684,-	738,-	792,-	847,-	901,-	bis 20°	84,-
260 cm	20	556,-	615,-	674,-	733,-	792,-	852,-	911,-	970,-		91,-
280 cm	22	589,-	653,-	717,-	781,-	844,-	908,-	972,-	1036,-		98,-
300 cm	22	613,-	680,-	748,-	815,-	882,-	949,-	1016,-	1085,-	bis 15°	105,-
320 cm	24	645,-	717,-	789,-	863,-	935,-	1007,-	1079,-	1151,-		112,-
340 cm	26	680,-	757,-	834,-	911,-	988,-	1066,-	1143,-	1220,-		119,-
360 cm	26	703,-	784,-	864,-	946,-	1026,-	1108,-	1188,-	1268,-	bis 10°	126,-
380 cm	28	736,-	821,-	908,-	992,-	1079,-	1164,-	1250,-	1335,-		123,-
400 cm	30	772,-	861,-	952,-	1042,-	1132,-	1223,-	1312,-	1404,-		140,-
420 cm	30	792,-	887,-	981,-	1074,-	1168,-	1263,-	1357,-	1450,-	bis 10°	147,-
440 cm	32	828,-	927,-	1024,-	1124,-	1223,-	1322,-	1420,-	1519,-		154,-
460 cm	34	860,-	964,-	1068,-	1172,-	1274,-	1378,-	1482,-	1586,-		161,-
480 cm	34	884,-	991,-	1098,-	1205,-	1312,-	1420,-	1527,-	1634,-	bis 5°	168,-
500 cm	36	919,-	1031,-	1143,-	1255,-	1367,-	1479,-	1591,-	1703,-		175,-
520 cm	38	951,-	1068,-	1184,-	1301,-	1418,-	1535,-	1652,-	1768,-		182,-
540 cm	38	975,-	1095,-	1216,-	1336,-	1456,-	1576,-	1698,-	1818,-	189,-	
560 cm	40	1008,-	1133,-	1258,-	1383,-	1509,-	1634,-	1759,-	1885,-	196,-	
580 cm	42	1042,-	1173,-	1303,-	1432,-	1562,-	1693,-	1823,-	1952,-	203,-	
600 cm	42	1064,-	1197,-	1332,-	1466,-	1599,-	1733,-	1866,-	2000,-	210,-	

• Montageart Z

zwischen den Sparren

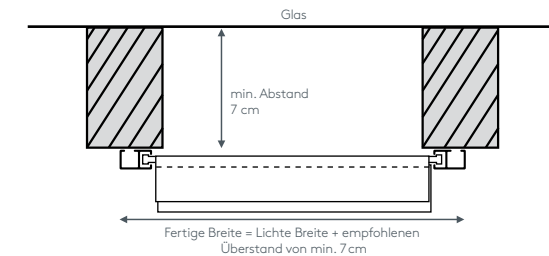
mit Profil 466 ZENIT und Spanner 4521



• Montageart U

unter den Sparren

mit Profil 412 UNO und Montageknopf 4112





Unverbindlich empfohlene Verkaufspreise, inklusive MwSt. in CHF, Gültig ab 05/2016.


LOFT

WG300



Aufzahlungen Biegungen

	Art. Nr.	Bezeichnung	CHF
	WG943	Rundbogen Standardinnenradius R = 15 cm, 90° Winkel (mögliche Radien siehe Technikteil) Innen- oder Außenrundbogen per Anlage	96,00
	WG949	Segmentbogen lt. Schablone und größere Radien per Anlage	240,00



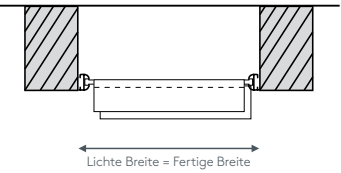
Maßanleitung

Fertige Breite = Lichte Breite
Fertige Länge = Lichte Länge

max. Breite des Behangs = 120 cm
max. Höhe der Länge = 600 cm

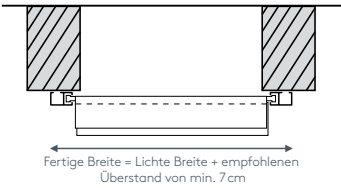
• Montageart Z

Zwischen den Sparren



• Montageart U

Unter den Sparren



INFO: Zubehör siehe Technikteil.

Bestellangaben

1. Art. Nr.	WG300/B
2. Fertige Breite	in cm (max. 120 cm)
3. Fertige Länge	in cm (max. 600 cm)
4. Neigung	in Grad (max. 40°)
5. Schienenfarbe WEIS	weiß RAL 9016
ALU	alu natur eloxiert
RAL	RAL-Sonderlackierung*
6. Montage	Z = zwischen den Sparren mit Profil 466 Zenit oder U = unter den Sparren mit Profil 412 Uno
7. Stoff	lt. Soltis 92 und 99 Kollektion
8. Faltenabstand	Standard: zwischen 25–30 cm

EXTRAS GEGEN AUFZAHLUNG

9. RAL-Sonderlackierung*	RAL-Nr. bekannt geben
10. Biegung	Rund- oder Segmentbogen
11. Verschiebestab	in cm, Art. Nr. WG950 weiß oder alu

* RAL-Sonderlackierung: Pulverbeschichtung lt. gültiger RAL-Karte. ACHTUNG längere Lieferzeiten! Kunststoffteile werden nicht sonderlackiert geliefert.

Einzelteile WG300 LOFT

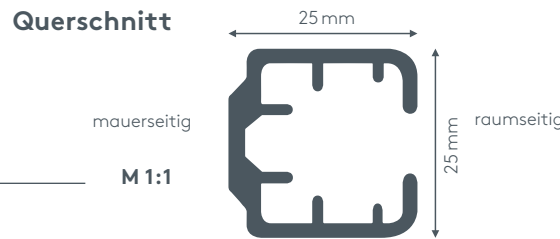
	Art. Nr.	Bezeichnung	CHF
	LOFT-TL	Teleskopgleiter WG300 LOFT per Stk.	2,90
	LOFT-BL	Bremsgleiter WG300 LOFT per Stk.	10,40
	LOFT-GF	Griff WG300 LOFT Kunststoff, grau per Stk.	15,90
	4521	Spanner WG300 LOFT Metall, alu für Montage zwischen den Sparren per Stk.	4,00
	4112	Montageknopf WG300 LOFT Kunststoff, weiß für Montage unter den Sparren per Stk.	1,30
	WG951	Haken für Verschiebestab per Stk.	7,20

PREISUPDATE 2021
+10%
ab 01.08.2021



8.2 WG450 HORTUS

WINTERGARTENBESCHATTUNG



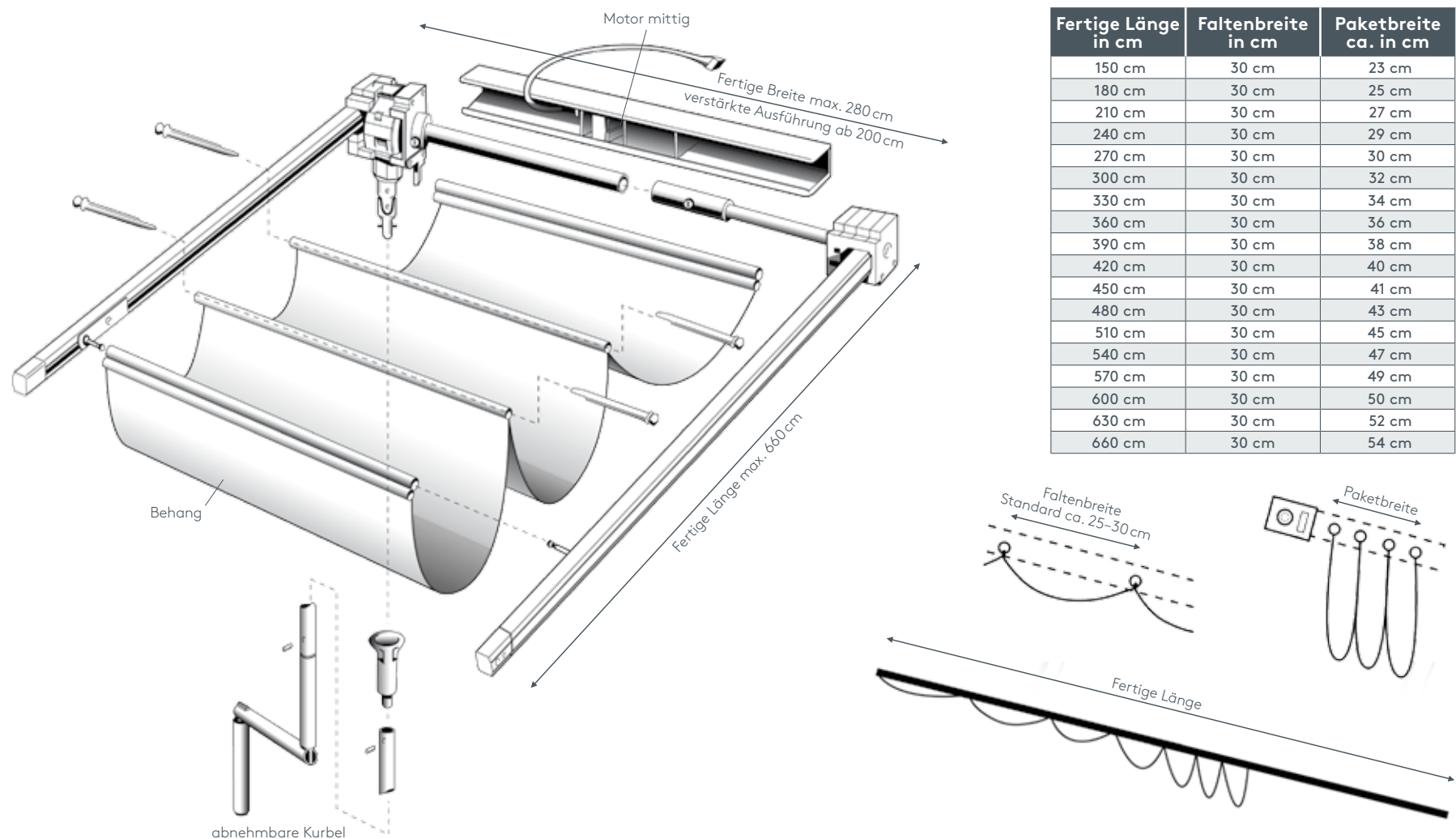
Produktmerkmale

- Wintergartenbeschattung mit Gegenzug
- Für horizontale, vertikale und schräge Zugrichtung
- Fertige Breite max. 280 cm (verstärkte Ausführung ab 200 cm) und fertige Länge max. 660 cm
- Nur für den Innenbereich mit Soltis-Stoffen geeignet
- Schiene standardmäßig in weiß pulverbeschichtet RAL 9010 oder alu pulverbeschichtet RAL 9006
- Sonderfarbe RAL farbig pulverbeschichtet von sichtbaren Führungsschienen (Art. Nr. WG931) gegen Aufzahlung
- Montage zwischen oder unter den Sparren
- Bedienung mit abnehmbarer Kurbel (Art. Nr. WG450/K) oder Motor (WG450/E und WG-EL)
- Kurbel immer auf Paketseite links oder rechts
- Motor standardmäßig mittig
- Paket standardmäßig oben, auf Wunsch auch unten möglich
- Zweiteiliges Paket (Art. Nr. WG933) gegen Aufzahlung möglich
- Standardzubehör:

Montageart Z = zwischen den Sparren: Führungsschienen, Schrauben, Enddeckel, Spezialgleiter, Kurbel oder Motor und Behang aus Soltis-Kollektion 99 oder 92

Montageart U bzw. V = unter den Sparren: Führungsschienen, Montagewinkel mit Schrauben (Aufzahlung WG927 beachten), Enddeckel, Spezialgleiter, Kurbel oder Motor und Behang aus Soltis-Kollektion 99 oder 92

- Keine Biegungen möglich



Fertige Länge in cm	Faltenbreite in cm	Paketbreite ca. in cm
150 cm	30 cm	23 cm
180 cm	30 cm	25 cm
210 cm	30 cm	27 cm
240 cm	30 cm	29 cm
270 cm	30 cm	30 cm
300 cm	30 cm	32 cm
330 cm	30 cm	34 cm
360 cm	30 cm	36 cm
390 cm	30 cm	38 cm
420 cm	30 cm	40 cm
450 cm	30 cm	41 cm
480 cm	30 cm	43 cm
510 cm	30 cm	45 cm
540 cm	30 cm	47 cm
570 cm	30 cm	49 cm
600 cm	30 cm	50 cm
630 cm	30 cm	52 cm
660 cm	30 cm	54 cm

Preistabelle in CHF für Wintergartenbeschattung inkl. Soltis-Behang WG450 HORTUS

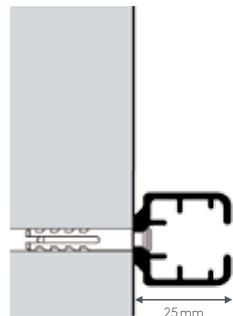
Jede fertige Länge in cm bis	Anzahl der Träger	Art. Nr. WG450/K oder WG450/E																Aufzahlung	
		Anzahl der Führungsschienen																Art. Nr. WG927	Montage U oder V
		2	2	2	2	2	2	2	2	2	2	2	2	2	2	2			
		Jede fertige Breite in cm bis																	
		50 cm	60 cm	70 cm	80 cm	90 cm	100 cm	110 cm	120 cm	130 cm	140 cm	150 cm	160 cm	170 cm	180 cm	190 cm	200 cm		
120 cm	10	1188,-	1216,-	1244,-	1272,-	1300,-	1324,-	1351,-	1380,-	1407,-	1424,-	1452,-	1480,-	1509,-	1536,-	1559,-	1588,-	162,-	
140 cm	10	1272,-	1306,-	1340,-	1368,-	1402,-	1424,-	1458,-	1492,-	1520,-	1548,-	1581,-	1610,-	1644,-	1677,-	1700,-	1733,-	176,-	
160 cm	12	1357,-	1391,-	1429,-	1463,-	1503,-	1532,-	1565,-	1604,-	1637,-	1666,-	1706,-	1740,-	1778,-	1812,-	1840,-	1880,-	191,-	
180 cm	12	1440,-	1480,-	1520,-	1559,-	1604,-	1632,-	1677,-	1717,-	1756,-	1789,-	1829,-	1868,-	1908,-	1952,-	1986,-	2026,-	205,-	
200 cm	14	1525,-	1570,-	1615,-	1655,-	1700,-	1740,-	1784,-	1829,-	1874,-	1908,-	1952,-	1997,-	2042,-	2088,-	2127,-	2172,-	221,-	
220 cm	16	1610,-	1655,-	1706,-	1751,-	1800,-	1845,-	1892,-	1941,-	1992,-	2031,-	2082,-	2127,-	2178,-	2228,-	2268,-	2319,-	236,-	
240 cm	16	1688,-	1744,-	1796,-	1852,-	1903,-	1948,-	1997,-	2053,-	2104,-	2149,-	2205,-	2256,-	2312,-	2364,-	2408,-	2464,-	250,-	
260 cm	18	1773,-	1829,-	1885,-	1948,-	2004,-	2053,-	2111,-	2167,-	2223,-	2274,-	2330,-	2386,-	2442,-	2498,-	2549,-	2610,-	264,-	
280 cm	18	1856,-	1919,-	1981,-	2042,-	2104,-	2156,-	2216,-	2279,-	2341,-	2391,-	2453,-	2516,-	2576,-	2639,-	2695,-	2751,-	279,-	
300 cm	20	1941,-	2004,-	2071,-	2138,-	2200,-	2263,-	2324,-	2391,-	2460,-	2516,-	2583,-	2645,-	2712,-	2773,-	2836,-	2898,-	293,-	
320 cm	20	2026,-	2093,-	2160,-	2234,-	2301,-	2364,-	2436,-	2504,-	2572,-	2634,-	2706,-	2773,-	2847,-	2914,-	2976,-	3044,-	308,-	
340 cm	22	2111,-	2183,-	2256,-	2330,-	2402,-	2471,-	2543,-	2616,-	2690,-	2757,-	2831,-	2903,-	2976,-	3050,-	3117,-	3191,-	324,-	
360 cm	24	2189,-	2268,-	2346,-	2424,-	2504,-	2572,-	2650,-	2728,-	2807,-	2876,-	2954,-	3032,-	3111,-	3191,-	3258,-	3336,-	338,-	
380 cm	24	2274,-	2357,-	2436,-	2520,-	2605,-	2679,-	2757,-	2842,-	2925,-	2999,-	3084,-	3162,-	3247,-	3325,-	3404,-	3482,-	352,-	
400 cm	26	2357,-	2442,-	2532,-	2616,-	2701,-	2780,-	2869,-	2954,-	3039,-	3117,-	3207,-	3292,-	3375,-	3466,-	3544,-	3629,-	367,-	
420 cm	26	2442,-	2532,-	2621,-	2712,-	2802,-	2887,-	2976,-	3066,-	3156,-	3240,-	3330,-	3421,-	3511,-	3600,-	3685,-	3775,-	381,-	
440 cm	28	2527,-	2621,-	2712,-	2807,-	2903,-	2992,-	3084,-	3178,-	3274,-	3364,-	3455,-	3549,-	3645,-	3741,-	3826,-	3920,-	396,-	
460 cm	28	2610,-	2706,-	2807,-	2903,-	3005,-	3095,-	3196,-	3292,-	3392,-	3482,-	3584,-	3679,-	3781,-	3876,-	3972,-	4068,-	410,-	
480 cm	30	2690,-	2796,-	2898,-	2999,-	3106,-	3202,-	3303,-	3404,-	3504,-	3607,-	3708,-	3808,-	3909,-	4016,-	4112,-	4213,-	426,-	
500 cm	32	2773,-	2880,-	2988,-	3095,-	3202,-	3303,-	3410,-	3516,-	3623,-	3724,-	3831,-	3938,-	4045,-	4152,-	4253,-	4360,-	440,-	
520 cm	32	2858,-	2970,-	3084,-	3191,-	3303,-	3410,-	3516,-	3629,-	3741,-	3848,-	3956,-	4068,-	4180,-	4292,-	4394,-	4506,-	455,-	
540 cm	34	2943,-	3055,-	3173,-	3285,-	3404,-	3511,-	3629,-	3741,-	3860,-	3967,-	4084,-	4197,-	4316,-	4428,-	4535,-	4652,-	469,-	
560 cm	34	3028,-	3144,-	3263,-	3381,-	3504,-	3618,-	3735,-	3853,-	3978,-	4090,-	4208,-	4327,-	4444,-	4568,-	4680,-	4799,-	484,-	
580 cm	36	3111,-	3236,-	3359,-	3482,-	3607,-	3719,-	3842,-	3967,-	4090,-	4208,-	4332,-	4455,-	4580,-	4703,-	4821,-	4944,-	498,-	
600 cm	36	3191,-	3319,-	3448,-	3578,-	3701,-	3826,-	3956,-	4079,-	4208,-	4332,-	4455,-	4584,-	4714,-	4844,-	4962,-	5092,-	512,-	
620 cm	36	3274,-	3410,-	3538,-	3674,-	3804,-	3927,-	4061,-	4191,-	4327,-	4450,-	4584,-	4714,-	4848,-	4978,-	5103,-	5237,-	528,-	
640 cm	36	3359,-	3493,-	3629,-	3770,-	3904,-	4034,-	4168,-	4303,-	4444,-	4573,-	4709,-	4844,-	4978,-	5114,-	5242,-	5383,-	543,-	
660 cm	36	3444,-	3584,-	3724,-	3864,-	4005,-	4135,-	4276,-	4416,-	4557,-	4692,-	4832,-	4973,-	5114,-	5255,-	5389,-	5530,-	557,-	

Breitere Anlagen bis 280 cm fertige Breite auf Anfrage!

Aufzahlung	Art. Nr	VPE	CHF
Motor 230 V mit Kupplung STAK 3, ohne Zubehör	WG-EL1	per Anlage	732,-*
Motor 230 V mit Kupplung STAK 3, mit Schalter Inis UNO	WG-EL2	per Anlage	756,-*
Motor 230 V mit Kupplung STAK 3, mit RTS-Funkempfänger, ohne Funkhandsender	WG-EL3	per Anlage	1006,-*
Zweiteiliges Paket	WG933	per Anlage	189,-*
Sonderfarbe RAL	WG931	per Anlage	348,-*

• Montageart Z

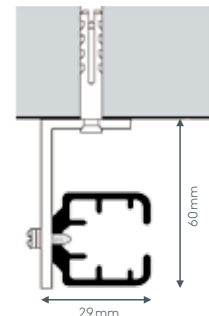
zwischen den Sparren
mit Schraube und Dübel



Unverbindlich empfohlene Verkaufspreise, inklusive MwSt. in CHF, Gültig ab 05/2016.
* verminderter Rabatt

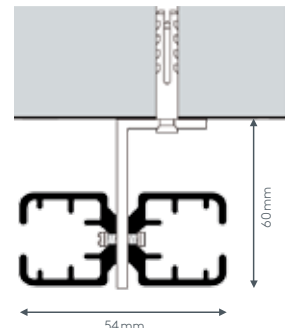
• Montageart U

unter den Sparren
mit Montagewinkel




• Montageart V

unter den Sparren verbunden
mit Montagewinkel, Schienen beidseitig montiert



HORTUS

WG450




Maßanleitung

Fertige Breite = Lichte Breite
Fertige Länge = Lichte Länge

max. Breite des Behangs = 280 cm
max. Länge = 660 cm

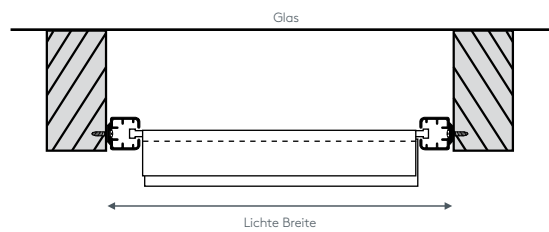
Behangformen

Behang = Rechteck



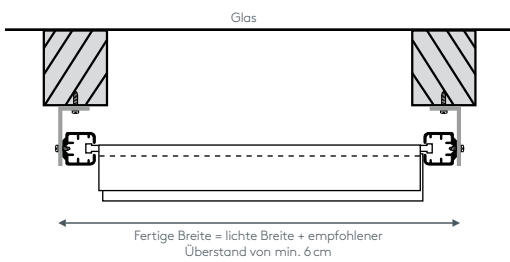
• Montageart Z

Zwischen den Sparren



• Montageart U

Unter den Sparren



Elektrozubehör							
	1-Kanal Funkhand- sender Telis 1 RTS	5-Kanal Funkhand- sender Telis 4 RTS	16-Kanal Funkhand- sender Telis 16 RTS	1-Kanal Funkwand- sender Smooove RTS	Schalter Inis UNO	Funkempfänger Universal Slim Receiver	Stecker STAS 3
Art. Nr.	45.8524	45.8529	45.8501	45.8502	45.8590	45.8577	45.8618
Farbe	weiß, silber, schwarz	weiß, silber, schwarz	weiß, silber	weiß, schwarz	weiß	schwarz	grau
Einzelpreis	CHF 104,-*	CHF 141,-*	CHF 256,-*	CHF 101,-*	CHF 56,-*	CHF 274,-*	CHF 18,-*

* verminderter Rabatt

Bestellangaben

1. Art. Nr.	WG450/K oder WG450/E
2. Fertige Breite	in cm (max. 280 cm)
3. Fertige Länge	in cm (max. 660 cm)
4. Schienenfarbe WEIS	weiß RAL 9016
ALU	alu RAL 9006
RAL	RAL-Sonderlackierung*
5. Montage	Z = zwischen den Sparren oder U bzw. V = unter den Sparren
6. Stoff	lt. Soltis-Stoffkollektion 92 und 99
7. Faltenabstand	Standard: zwischen 25 und 30 cm
8. Paket einteilig	Standard: oben (auf Wunsch auch unten möglich)

BEDIENUNG MIT KURBEL

9. Kurbelseite	links, rechts oder lt. Skizze (zur Wand gesehen)
10. Kurbellänge	in cm

BEDIENUNG MIT MOTOR (Aufzahlung beachten)

11. Motoreinbau	Standard: in der Mitte, Kabelaustritt links oder rechts
12. Motorvariante	WG-EL1, WG-EL2 oder WG-EL3

EXTRAS GEGEN AUFZAHLUNG

13. RAL-Sonderlackierung*	RAL-Nr. bekannt geben
14. Montage unter den Sparren	Art. Nr. U oder V
15. Paket zweiteilig	Art. Nr. WG933
16. Elektrozubehör	Funkhandsender oder Schalter (Art. Nr. angeben)

* RAL-Sonderlackierung: Pulverbeschichtung lt. gültiger RAL-Karte. ACHTUNG längere Lieferzeiten! Kunststoffteile werden nicht sonderlackiert geliefert.

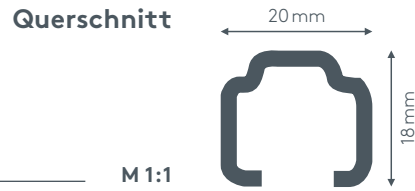
Unverbindlich empfohlene Verkaufspreise, inklusive MwSt. in CHF, Gültig ab 05/2016.

PREISUPDATE 2021
+10%
ab 01.08.2021



8.3 WG500 OMBRA

WINTERGARTENBESCHATTUNG



Produktmerkmale

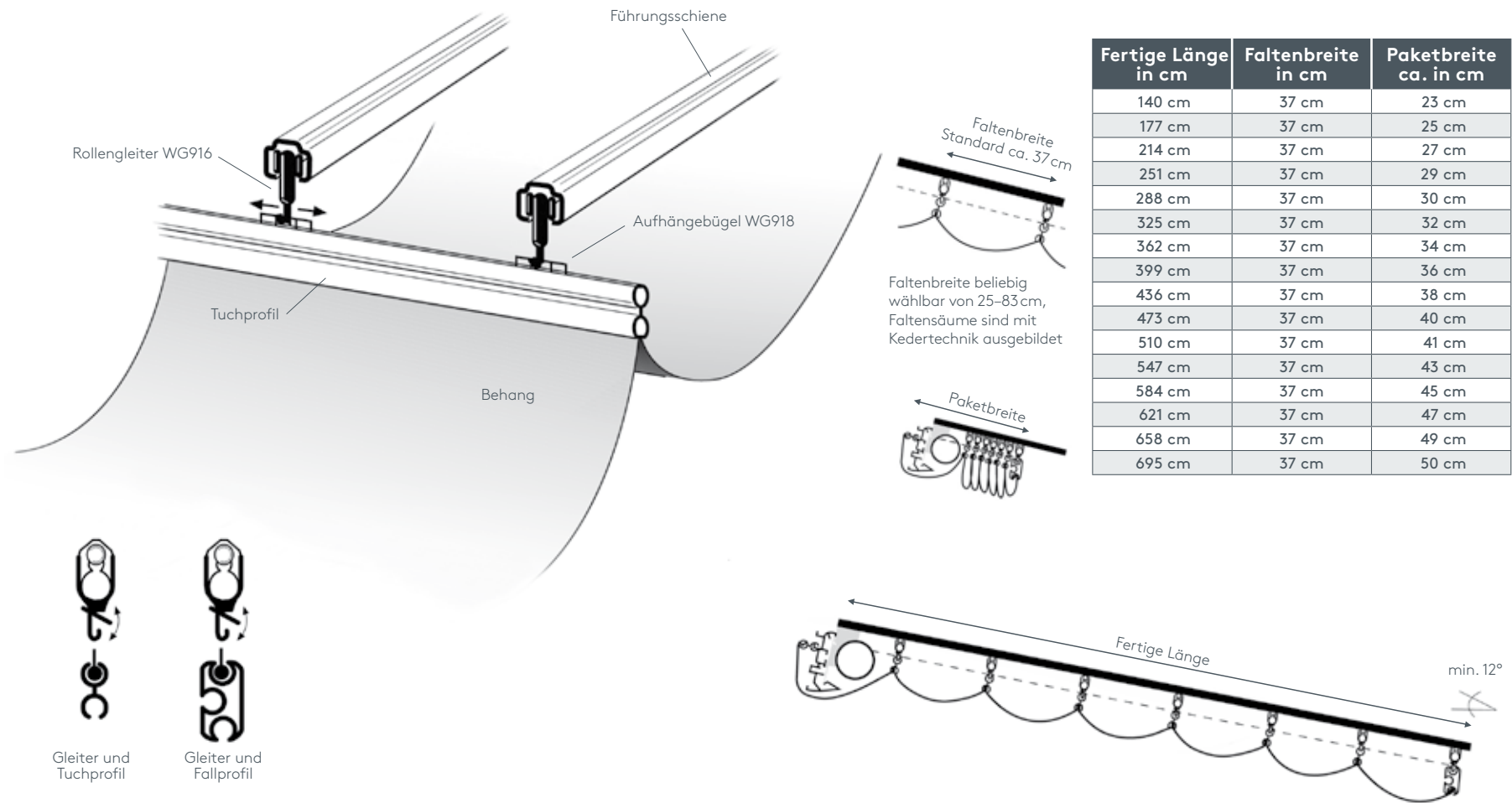
- Schwerkraftanlage für Dachneigung mit min. 12°
- max. Behangbreite 1000 cm und max. fertige Länge 991 cm
- Führungsschieneabstand bis 250 cm oder seitliche Auskragungen von max. 95 cm
- Nur für den Innenbereich mit Soltis-Stoff geeignet
- Schienen in weiß pulverbeschichtet RAL 9010
- Pulverbeschichtet in beliebiger RAL-Farbe (Art. Nr. WG930 und WG936) gegen Aufzahlung
- Montage zwischen den Sparren, unter den Sparren oder kombiniert
- Bedienung mit abnehmbarer Kurbel (Art. Nr. WG500/K) oder Motor (Art. Nr. WG500/E und WG-EL)
- Paket standardmäßig oben, als Sonderlösung auch unten möglich
- Kurbel immer auf Paketseite links oder rechts
- Motor immer auf Paketseite mittig, wenn nicht anders gewünscht
- Standardzubehör:

Montageart U = unter den Sparren: Profile, Schrauben, Enddeckel, Spezialgleiter, Kurbel oder Motor und Behang aus Soltis-Kollektion 99 oder 92

Montageart Z = zwischen den Sparren: Profile, Montagewinkel und Schrauben (Aufzahlung Art. Nr. WG926), Enddeckel, Spezialgleiter, Kurbel oder Motor und Behang aus Soltis-Kollektion 99 oder 92

Montageart K = unter und zwischen den Sparren: Profile, Montagewinkel und Schrauben (Aufzahlung Art. Nr. WG926), Enddeckel, Spezialgleiter, Kurbel oder Motor und Behang aus Soltis-Kollektion 99 oder 92

- Biegungen auf Anfrage



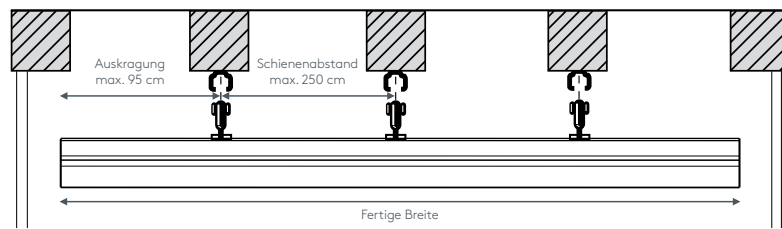
Preistabelle in CHF für Wintergartenbeschattung inkl. Soltis-Behang WG500 OMBRA

Jede fertige Länge in cm bis	Art. Nr. WG500/K und WG500/E																				Aufzahlung	
	Anzahl der Führungsschienen																				Art. Nr. WG926	Art. Nr. WG925
	2	2	2	2	2	2	2	2	2	2	2	2	2	3	3	3	3	3	3			
	Jede fertige Breite in cm bis																				Montageart Z oder K	je weitere Führungsschiene
	80 cm	110 cm	140 cm	170 cm	200 cm	230 cm	260 cm	290 cm	320 cm	350 cm	380 cm	410 cm	440 cm	470 cm	500 cm	530 cm	560 cm	590 cm	620 cm	650 cm		
140 cm	1941,-	2116,-	2274,-	2460,-	2639,-	2813,-	2988,-	3162,-	3341,-	3516,-	3685,-	3864,-	4039,-	4220,-	4388,-	4562,-	4743,-	5164,-	5360,-	5530,-	176,-	100,-
177 cm	2088,-	2290,-	2482,-	2695,-	2903,-	3106,-	3314,-	3516,-	3724,-	3920,-	4124,-	4332,-	4535,-	4743,-	4944,-	5148,-	5356,-	5823,-	6047,-	6250,-	204,-	125,-
214 cm	2234,-	2471,-	2684,-	2932,-	3167,-	3399,-	3634,-	3864,-	4101,-	4332,-	4562,-	4799,-	5034,-	5271,-	5501,-	5732,-	5968,-	6480,-	6733,-	6964,-	231,-	151,-
251 cm	2380,-	2645,-	2892,-	3162,-	3432,-	3690,-	3956,-	4213,-	4484,-	4743,-	5000,-	5271,-	5530,-	5794,-	6058,-	6317,-	6581,-	7138,-	7420,-	7684,-	258,-	178,-
288 cm	2532,-	2820,-	3095,-	3399,-	3696,-	3983,-	4276,-	4568,-	4860,-	5152,-	5440,-	5738,-	6024,-	6322,-	6610,-	6901,-	7194,-	7796,-	8111,-	8397,-	285,-	204,-
325 cm	2679,-	2999,-	3303,-	3634,-	3960,-	4276,-	4596,-	4917,-	5242,-	5564,-	5879,-	6205,-	6525,-	6852,-	7167,-	7487,-	7813,-	8455,-	8797,-	9112,-	312,-	229,-
362 cm	2824,-	3173,-	3504,-	3864,-	4224,-	4568,-	4922,-	5271,-	5620,-	5968,-	6317,-	6671,-	7020,-	7375,-	7724,-	8072,-	8426,-	9112,-	9484,-	9832,-	340,-	255,-
399 cm	2970,-	3352,-	3712,-	4101,-	4488,-	4860,-	5242,-	5620,-	6002,-	6380,-	6756,-	7138,-	7520,-	7903,-	8280,-	8656,-	9039,-	9770,-	10170,-	10546,-	367,-	282,-
436 cm	3117,-	3527,-	3916,-	4338,-	4754,-	5152,-	5564,-	5968,-	6384,-	6789,-	7194,-	7610,-	8015,-	8426,-	8837,-	9242,-	9652,-	10428,-	10855,-	11266,-	392,-	308,-
473 cm	3263,-	3701,-	4124,-	4568,-	5018,-	5445,-	5884,-	6322,-	6762,-	7200,-	7632,-	8077,-	8511,-	8954,-	9388,-	9826,-	10264,-	11087,-	11548,-	11980,-	420,-	333,-
510 cm	3410,-	3882,-	4327,-	4804,-	5282,-	5738,-	6205,-	6671,-	7144,-	7610,-	8072,-	8544,-	9012,-	9477,-	9944,-	10412,-	10884,-	11744,-	12234,-	12695,-	447,-	359,-
547 cm	3556,-	4056,-	4535,-	5040,-	5546,-	6031,-	6530,-	7026,-	7520,-	8015,-	8511,-	9012,-	9506,-	10007,-	10501,-	10996,-	11496,-	12402,-	12919,-	13415,-	474,-	386,-
584 cm	3701,-	4231,-	4736,-	5277,-	5810,-	6322,-	6852,-	7375,-	7903,-	8426,-	8949,-	9477,-	10007,-	10535,-	11058,-	11581,-	12109,-	13060,-	13605,-	14128,-	501,-	412,-
621 cm	3848,-	4410,-	4944,-	5508,-	6076,-	6615,-	7172,-	7724,-	8285,-	8837,-	9388,-	9951,-	10501,-	11058,-	11615,-	12165,-	12722,-	13719,-	14292,-	14848,-	528,-	437,-
658 cm	3994,-	4584,-	5148,-	5743,-	6340,-	6908,-	7492,-	8077,-	8663,-	9247,-	9826,-	10416,-	10996,-	11586,-	12165,-	12751,-	13336,-	14376,-	14978,-	15564,-	556,-	463,-

Größere Anlagen bis 1000cm fertige Breite und 991cm fertige Länge auf Anfrage!

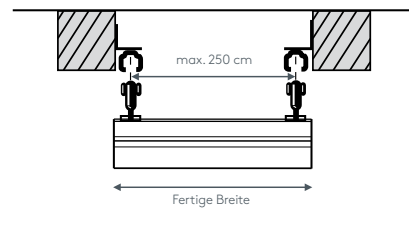
• Montageart U

unter den Sparren



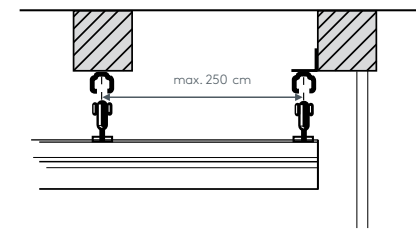
• Montageart Z

zwischen den Sparren



• Montageart K

kombiniert, unter und zwischen den Sparren



• Bedienung

mit abnehmbarer Kurbel



mit Motor 230 V



Aufzahlung Elektro	Art. Nr	VE	CHF
Motor 230 V mit Kupplung STAK 3, ohne Zubehör	WG-EL4	per Anlage	561,-*
Motor 230 V mit Kupplung STAK 3, mit Schalter Inis UNO	WG-EL5	per Anlage	617,-*
Motor 230 V mit Kupplung STAK 3, mit RTS-Funkempfänger, ohne Funkhandsender	WG-EL6	per Anlage	835,-*
Sonderfarbe RAL bei Führungsschiene	WG930	per Anlage	348,-*
Sonderfarbe RAL bei Tuch- und Fallprofilen	WG936	per Anlage	5 % auf Preistabelle WG500

Elektrozubehör						
	1-Kanal Funkhandsender Telis 1 RTS	5-Kanal Funkhandsender Telis 4 RTS	16-Kanal Funkhandsender Telis 16 RTS	1-Kanal Funkwandsender Smooove RTS	Schalter Inis UNO	Funkempfänger Universal Slim Receiver
Art. Nr.	45.8524	45.8529	45.8501	45.8502	45.8590	45.8577
Farbe	weiß, silber, schwarz	weiß, silber, schwarz	weiß, silber	weiß, schwarz	schwarz	grau
Einzelpreis	CHF 104,-*	CHF 141,-*	CHF 256,-*	CHF 101,-*	CHF 56,-*	CHF 274,-*

Unverbindlich empfohlene Verkaufspreise, inklusive MwSt. in CHF. Gültig ab 05/2016.
* vermindelter Rabatt



OMBRA

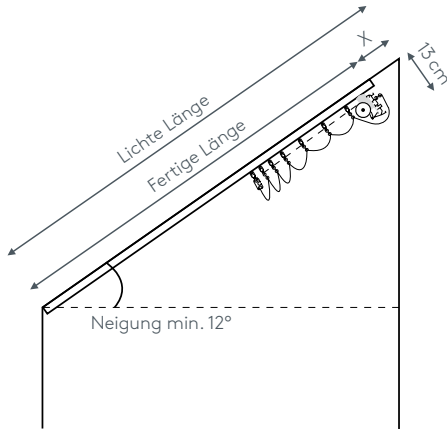
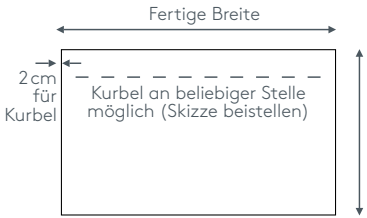
WG500



Maßanleitung

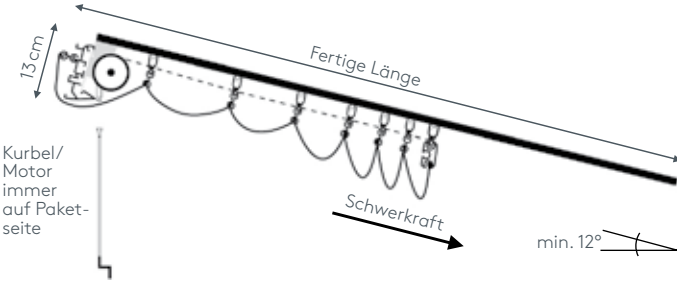
max. Breite des Behangs = 650 cm (bis 1000 cm auf Anfrage)
max. Höhe der fertigen Länge = 650 cm (bis 991 cm auf Anfrage)
max. Abstand der Führungsschiene = 250 cm
max. seitliche Auskrugung = 95 cm

Fertige Breite = Lichte Breite – 4 cm Luft

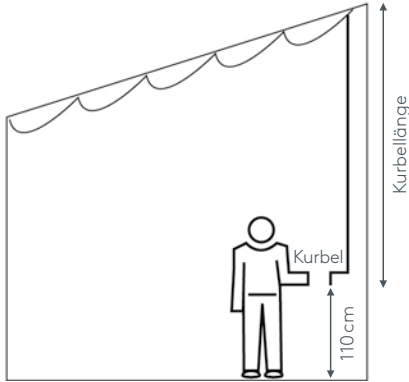


Fertige Länge = Lichte Länge – Maß X	
Neigung bis	Maß X in cm
15°	6 cm
20°	8 cm
25°	9 cm
30°	11 cm
35°	12 cm
40°	14 cm
45°	16 cm
50°	18 cm
55°	22 cm
60°	26 cm

Paketseite oben




Anlage schließt durch Schwerkraft, öffnet gegen die Schwerkraft mittels Bandzug, entweder durch aushängbare Kurbel oder selbsttätig mit Elektro-Motor. Gefälle für Schwerkraft min. 12°.

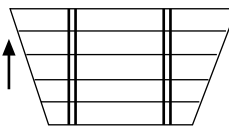


Behangformen

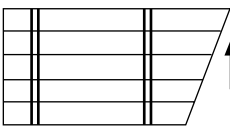
Rechteck- und Trapezformen möglich. Auch wenn technisch 2 Führungsschienen reichen, können aus optischen Gründen 3 oder 4 verwendet werden (Aufzahlung Führungsschienen Art. Nr. WG925).



Rechteck



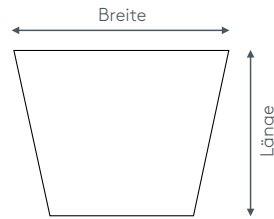
Trapez



Trapez einseitig

Bei Sonderformen bitte lichte Maße angeben und Skizzen immer mit Drauf- oder Untersicht kennzeichnen.

Preisfindung für Trapezform:



Einzelteile WG500 OMBRA

	Art. Nr.	Bezeichnung	CHF
	WG916	Rollenleiter Metall per Stk.	14,40
	WG918	Aufhängebügel Metall Führungsteil für Tuchprofil per Stk.	4,80
	WG919	Rollenleiterverschluss Kunststoff Windsicherung für Rollenleiter per Stk.	2,10
	WG917	Zugband 6 mm per lfm	6,00

INFO: Biegungen auf Anfrage.

Bestellangaben

1. Art. Nr.	WG500/K oder WG500/E
2. Fertige Breite	in cm (max. 1000 cm)
3. Fertige Länge	in cm (max. 991 cm)
4. Neigung	in Grad (min. 12°)
5. Schienenfarbe WEISS	weiß RAL 9010
RAL	RAL-Sonderlackierung*
6. Anzahl der Führungsschienen	wenn lt. Empfehlung abweicht ca. Position der Schienen bekannt geben (einfache Maßskizze)
7. Montage	Z = zwischen den Sparren, U = unter den Sparren oder K = kombiniert
8. Stoff	lt. Soltis-Stoffkollektion 92 und 99
9. Faltenabstand	Standard: ca. 37 cm
10. Paket	Standard: oben (auf Wunsch auch unten möglich)

BEDIENUNG MIT KURBEL

11. Kurbelseite	links, rechts oder lt. Skizze (zur Wand gesehen)
12. Kurbellänge	in cm

BEDIENUNG MIT MOTOR (Aufzahlung beachten)

13. Motoreinbau	Standard: in der Mitte Kabelaustritt links oder rechts
14. Motorvariante	WG-EL4, WG-EL5 oder WG-EL6

EXTRAS GEGEN AUFZAHLUNG

15. Montage Z oder K	Art. Nr. WG926
16. RAL-Sonderlackierung*	RAL-Nr. bekannt geben
17. Zusätzliche Führungsschiene	Art. Nr. WG927
18. Biegung	auf Anfrage
19. Elektrozubehör	Funkhandsender, Schalter, ... (Art. Nr. bekannt geben)

* RAL-Sonderlackierung: Pulverbeschichtung lt. gültiger RAL-Karte. ACHTUNG längere Lieferzeiten! Kunststoffteile werden nicht sonderlackiert geliefert.

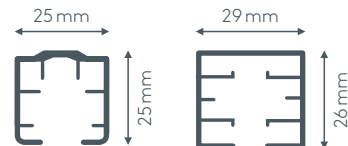
Unverbindlich empfohlene Verkaufspreise, inklusive MwSt. in CHF. Gültig ab 05/2016.



8.4 WG550 OSCURO

WINTERGARTENBESCHATTUNG

Querschnitt



M 1:2

Produktmerkmale

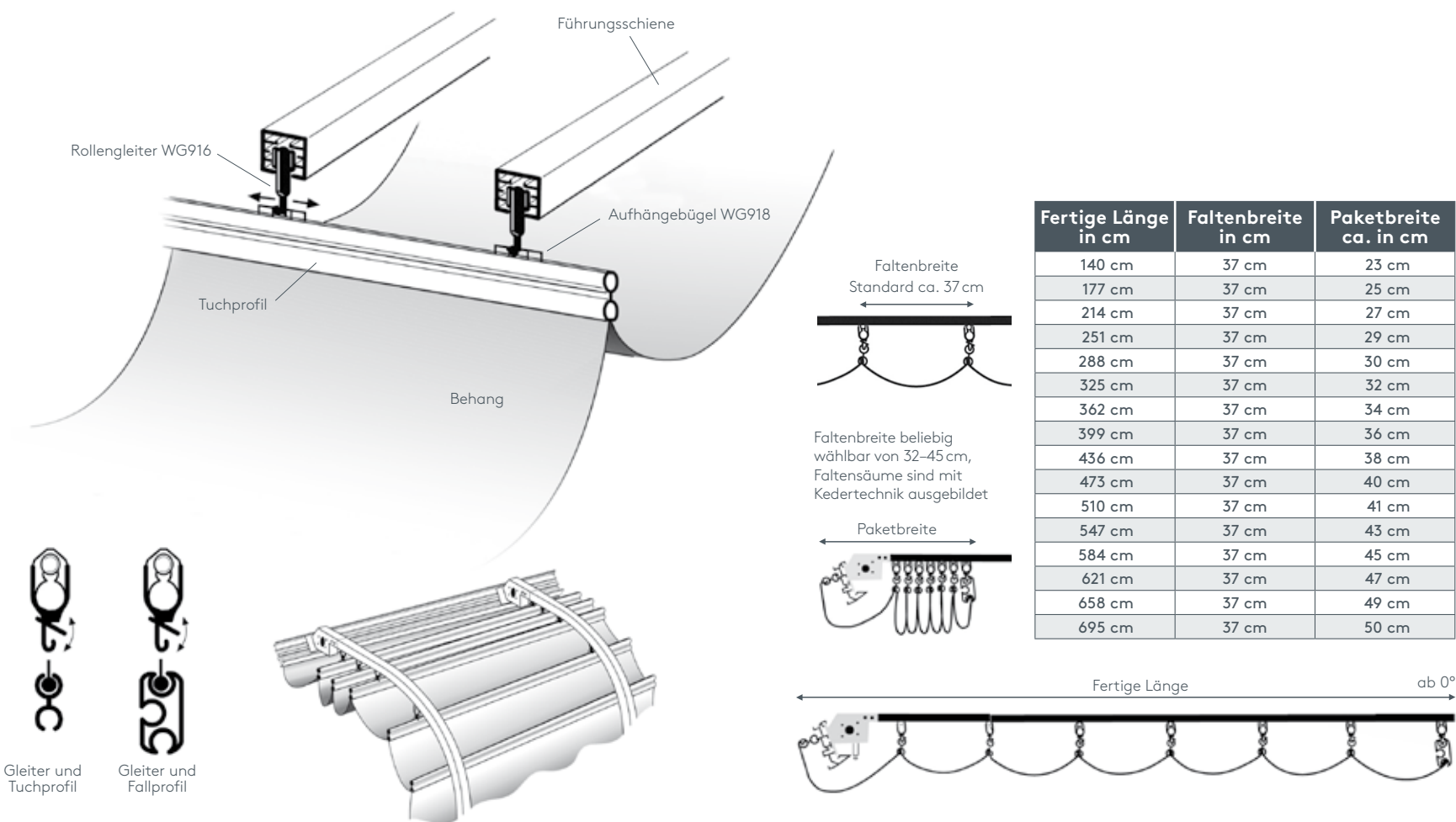
- Wintergartenbeschattung mit Gegenzug für Dachneigung ab 0°
- max. Behangbreite 1200 cm und max. fertige Länge 991 cm
- Führungsschienenabstand bis 250 cm oder seitliche Auskragungen von max. 95 cm
- Nur für den Innenbereich mit Soltis-Stoff geeignet
- Schienen in weiß pulverbeschichtet RAL 9010 und alu lackiert RAL 9006
- Pulverbeschichtet in beliebiger RAL-Farbe (Art. Nr. WG930 und WG937) gegen Aufzahlung
- Montage zwischen den Sparren, unter den Sparren oder kombiniert
- Bedienung mit abnehmbarer Kurbel (Art. Nr. WG550/K) oder Motor (Art. Nr. WG550/E und WG-EL)
- Kurbel immer auf Paketseite links oder rechts
- Motor immer auf Paketseite mittig, wenn nicht anders gewünscht
- Paket oben, als Sonderlösung auch unten möglich
- Standardzubehör:

Montageart U = unter den Sparren: Profile, Schrauben, Enddeckel, Spezialgleiter, Kurbel oder Motor und Behang aus Soltis-Kollektion 99 und 92

Montageart Z = zwischen den Sparren: Profile, Montagewinkel und Schrauben (Aufzahlung Art. Nr. WG926), Enddeckel, Spezialgleiter, Kurbel oder Motor und Behang aus Soltis-Kollektion 99 und 92

Montageart K = unter und zwischen den Sparren: Profile, Montagewinkel und Schrauben (Aufzahlung Art. Nr. WG926), Enddeckel, Spezialgleiter, Kurbel oder Motor und Behang aus Soltis-Kollektion 99 und 922

- Biegungen auf Anfrage



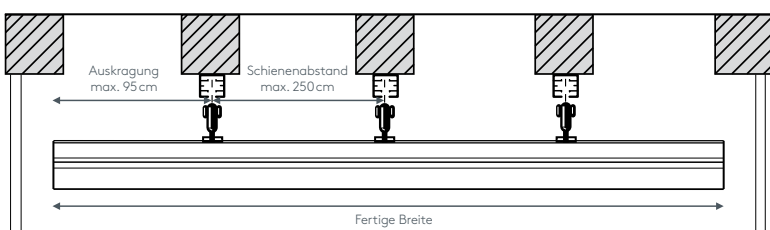
Preistabelle in CHF für Wintergartenbeschattung inkl. Soltis-Behang WG550 OSCURO

Jede fertige Länge in cm bis	Art. Nr. WG550/K und WG550/E																			Aufzahlung	
	Anzahl der Führungsschienen																			Art. Nr. WG926	Art. Nr. WG925
	2	2	2	2	2	2	2	2	2	2	2	2	2	3	3	3	3	3	3		
	Jede fertige Breite in cm bis																			Montageart Z oder K	je weitere Führungsschiene
	80 cm	110 cm	140 cm	170 cm	200 cm	230 cm	260 cm	290 cm	320 cm	350 cm	380 cm	410 cm	440 cm	470 cm	500 cm	530 cm	560 cm	590 cm	620 cm		
140 cm	2282,-	2456,-	2613,-	2799,-	2978,-	3152,-	3327,-	3501,-	3682,-	3856,-	4024,-	4205,-	4549,-	4728,-	4898,-	5072,-	5252,-	5674,-	5871,-	176,-	100,-
177 cm	2517,-	2720,-	2911,-	3125,-	3333,-	3535,-	3743,-	3946,-	4154,-	4351,-	4554,-	4762,-	5178,-	5386,-	5589,-	5792,-	6000,-	6466,-	6692,-	204,-	125,-
214 cm	2754,-	2989,-	3204,-	3450,-	3687,-	3917,-	4154,-	4384,-	4621,-	4852,-	5082,-	5317,-	5813,-	6050,-	6280,-	6511,-	6748,-	7260,-	7512,-	231,-	151,-
251 cm	2989,-	3253,-	3501,-	3772,-	4040,-	4300,-	4564,-	4823,-	5093,-	5351,-	5610,-	5880,-	6444,-	6708,-	6972,-	7231,-	7495,-	8052,-	8333,-	258,-	178,-
288 cm	3231,-	3517,-	3794,-	4096,-	4396,-	4682,-	4975,-	5268,-	5559,-	5852,-	6138,-	6437,-	7072,-	7372,-	7658,-	7951,-	8244,-	8845,-	9159,-	285,-	204,-
325 cm	3468,-	3788,-	4092,-	4423,-	4749,-	5064,-	5384,-	5706,-	6032,-	6352,-	6668,-	6994,-	7708,-	8034,-	8349,-	8671,-	8996,-	9637,-	9981,-	312,-	229,-
362 cm	3703,-	4052,-	4383,-	4743,-	5103,-	5447,-	5800,-	6149,-	6498,-	6847,-	7196,-	7549,-	8338,-	8692,-	9040,-	9389,-	9744,-	10431,-	10802,-	340,-	255,-
399 cm	3940,-	4322,-	4682,-	5069,-	5458,-	5829,-	6212,-	6588,-	6970,-	7348,-	7724,-	8106,-	8973,-	9356,-	9733,-	10109,-	10492,-	11223,-	11623,-	367,-	282,-
436 cm	4175,-	4586,-	4973,-	5396,-	5812,-	6212,-	6621,-	7026,-	7442,-	7848,-	8253,-	8669,-	9602,-	10013,-	10424,-	10829,-	11239,-	12015,-	12444,-	392,-	308,-
473 cm	4412,-	4850,-	5272,-	5716,-	6165,-	6594,-	7032,-	7471,-	7909,-	8348,-	8781,-	9226,-	10232,-	10677,-	11109,-	11549,-	11988,-	12808,-	13269,-	420,-	333,-
510 cm	4647,-	5120,-	5564,-	6042,-	6520,-	6975,-	7442,-	7909,-	8381,-	8848,-	9309,-	9781,-	10868,-	11335,-	11802,-	12268,-	12741,-	13600,-	14090,-	447,-	359,-
547 cm	4884,-	5384,-	5861,-	6368,-	6874,-	7357,-	7858,-	8354,-	8848,-	9343,-	9839,-	10338,-	11498,-	11997,-	12493,-	12988,-	13488,-	14394,-	14911,-	474,-	386,-
584 cm	5119,-	5648,-	6154,-	6693,-	7228,-	7740,-	8269,-	8792,-	9320,-	9844,-	10367,-	10895,-	12133,-	12661,-	13184,-	13708,-	14236,-	15186,-	15732,-	501,-	412,-
621 cm	5356,-	5917,-	6452,-	7015,-	7583,-	8122,-	8679,-	9231,-	9792,-	10344,-	10895,-	11458,-	12762,-	13319,-	13876,-	14428,-	14984,-	15980,-	16552,-	528,-	437,-
658 cm	5591,-	6181,-	6744,-	7341,-	7936,-	8504,-	9090,-	9674,-	10260,-	10844,-	11423,-	12013,-	13392,-	13983,-	14562,-	15146,-	15732,-	16772,-	17373,-	556,-	463,-

Größere Anlagen bis 1200 cm fertige Breite und 991 cm fertige Länge auf Anfrage!

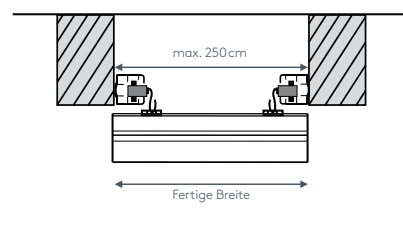
• Montageart U

unterhalb des Sparrens



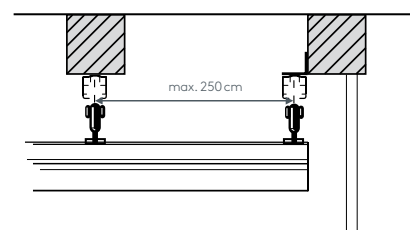
• Montageart Z

zwischen den Sparren



• Montageart K

kombiniert, unter und zwischen den Sparren



• Bedienung

mit abnehmbarer Kurbel



mit Motor 230 V



Aufzahlung	Art. Nr	VE	CHF
Motor 230 V mit Kupplung STAK 3, ohne Zubehör	WG-EL4	per Anlage	561,-*
Motor 230 V mit Kupplung STAK 3, mit Schalter Inis UNO	WG-EL5	per Anlage	617,-*
Motor 230 V mit Kupplung STAK 3, mit RTS-Funkempfänger, ohne Funkhandsender	WG-EL6	per Anlage	835,-*
Sonderfarbe RAL bei Führungsschienen	WG930	per Anlage	348,-*
Sonderfarbe RAL bei Tuch- und Fallprofilen	WG937	per Anlage	5% auf Preistabelle WG550

Elektrozubehör							
	1-Kanal Funkhandsender Telis 1 RTS	5-Kanal Funkhandsender Telis 4 RTS	16-Kanal Funkhandsender Telis 16 RTS	1-Kanal Funkwandsender Smoove RTS	Schalter Inis UNO	Funkempfänger Universal Slim Receiver	Stecker STAS 3
Art. Nr.	45.8524	45.8529	45.8501	45.8502	45.8590	45.8577	45.8618
Farbe	weiß, silber, schwarz	weiß, silber, schwarz	weiß, silber	weiß, schwarz	weiß, schwarz	schwarz	grau
Einzelpreis	CHF 104,-*	CHF 141,-*	CHF 256,-*	CHF 101,-*	CHF 56,-*	CHF 274,-*	CHF 18,-*

Unverbindlich empfohlene Verkaufspreise, inklusive MwSt, in CHF. Gültig ab 05/2016.
* vermindelter Rabatt



OSCURO

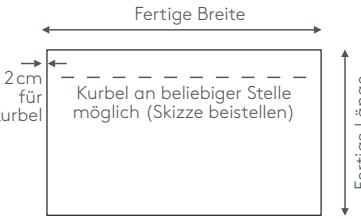
WG550



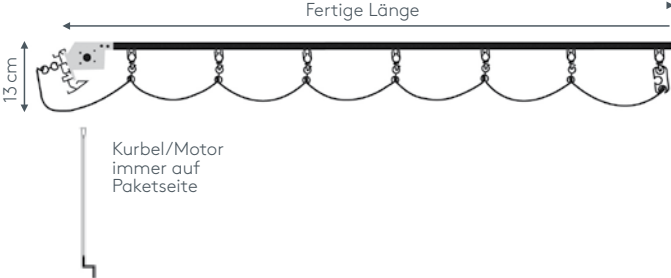
Maßanleitung

max. Breite des Behangs = 650 cm (bis 1200 cm auf Anfrage)
max. Höhe der fertigen Länge = 650 cm (bis 991 cm auf Anfrage)
max. Abstand der Führungsschiene = 250 cm
max. seitliche Auskrägung = 95 cm

Fertige Breite = Lichte Breite – 4 cm Luft



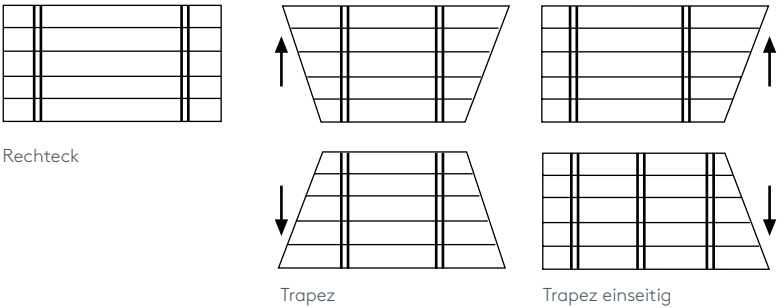
Paketseite oben



Anlage schließt und öffnet mittels Zahnriemenantrieb, entweder durch abnehmbarer Kurbel oder selbsttätig mit Elektromotor. Für horizontale, schräge und gebogene Anlagen.

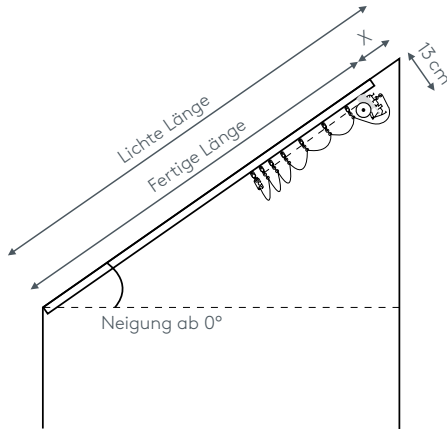
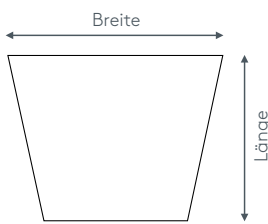
Behangformen

Rechteck- und Trapezformen möglich. Auch wenn technisch 2 Führungsschienen reichen, können aus optischen Gründen 3 oder 4 verwendet werden (Aufzahlung Führungsschienen Art. Nr. WG925).



Bei Sonderformen bitte lichte Maße angeben und Skizzen immer mit Drauf- oder Untersicht kennzeichnen.

Preisfindung für Trapezform:



Fertige Länge = Lichte Länge – Maß X	
Neigung bis	Maß X in cm
15°	6 cm
20°	8 cm
25°	9 cm
30°	11 cm
35°	12 cm
40°	14 cm
45°	16 cm
50°	18 cm
55°	22 cm
60°	26 cm



Einzelteile WG550 OSCURO

	Art. Nr.	Bezeichnung	CHF
	WG916	Rollgleiter Metall per Stk.	14,40
	WG918	Aufhängebügel Metall Führungsteil für Tuchprofil per Stk.	4,80
	WG919	Rollgleiterverschluss Kunststoff Windsicherung für Rollgleiter per Stk.	2,10
	WG917	Zugband 6 mm per lfm	6,00

INFO: Biegungen auf Anfrage.

Bestellangaben

1. Art. Nr.	WG550/K oder WG550/E
2. Fertige Breite	in cm (max. 1200 cm)
3. Fertige Länge	in cm (max. 991 cm)
4. Neigung	in Grad
5. Schienenfarbe WEIS	weiß RAL 9010
ALU	alu RAL 9006
RAL	RAL-Sonderlackierung*
6. Anzahl der Führungsschienen	wenn lt. Empfehlung abweicht ca. Position der Schienen bekannt geben (einfache Maßskizze)
7. Montage	Z = zwischen den Sparren, U = unter den Sparren oder K = kombiniert
8. Stoff	lt. Soltis-Stoffkollektion 92 und 99
9. Faltenabstand	Standard: ca. 37 cm
10. Paket	Standard: oben (auf Wunsch auch unten möglich)

BEDIENUNG MIT KURBEL

11. Kurbelseite	links, rechts oder lt. Skizze (zur Wand gesehen)
12. Kurbellänge	in cm

BEDIENUNG MIT MOTOR (Aufzahlung beachten)

13. Motoreinbau	Standard: in der Mitte Kabelaustritt links oder rechts
14. Motorvariante	WG-EL4, WG-EL5 oder WG-EL6

EXTRAS GEGEN AUFGABUNG

15. Montage Z oder K	Art. Nr. WG926
16. RAL-Sonderlackierung*	RAL-Nr. bekannt geben
17. Zusätzliche Führungsschiene	Art. Nr. WG927
18. Biegung	auf Anfrage
19. Elektrozubehör	Funkhandsender, Schalter, ... (Art. Nr. bekannt geben)

* RAL-Sonderlackierung: Pulverbeschichtung lt. gültiger RAL-Karte. ACHTUNG längere Lieferzeiten! Kunststoffteile werden nicht sonderlackiert geliefert.

Unverbindlich empfohlene Verkaufspreise, inklusive MwSt. in CHF. Gültig ab 05/2016.

