



REVESTA

Vallelunga & Co.



ACCENTI PREZIOSI PER ILLUMINARE IL
NOSTRO TEMPO E GLI SPAZI IN CUI VIVIAMO.
SUPERFICI UNICHE E MULTISENSORIALI, DI
STRAORDINARIA BELLEZZA, SOTTOLINEANO
UN ABITARE CONSAPEVOLE, NATURALE E
AVVOLGENTE. TECNOLOGIA E TRADIZIONE,
MASSIMA QUALITÀ E DESIGN MADE IN
ITALY CARATTERIZZANO UNA GAMMA DI
RIVESTIMENTI CERAMICI ACCURATAMENTE
SELEZIONATI, DALLO STILE INCONFONDIBILE.
PRECIOUS HINTS TO LIGHT UP OUR TIME AND
THE SPACES IN WHICH WE LIVE. UNIQUE AND
MULTISENSORY SURFACES OF INCREDIBLE
BEAUTY WHICH UNDERLINE AN INFORMED,
NATURAL AND CAPTIVATING LIFESTYLE.
TECHNOLOGY AND TRADITION, MAXIMUM
QUALITY AND ITALIAN DESIGN CHARACTERISE
A RANGE OF CAREFULLY SELECTED
CERAMIC TILES OF UNMISTAKEABLE STYLE.

Viaggio tra le eccellenze di Vallelunga&Co. che su un impasto ceramico purissimo disegnano decorazioni cangianti ispirate alla grazia di delicati motivi floreali, unite allo splendore di marmi pregiati e a losanghe dalle tinte polverose e profonde. Un connubio tra passato e presente per rivestimenti da rileggere e interpretare con fantasia e creatività.

texture naturali tra artigianalità e innovazione

A journey through the outstanding products of Vallelunga & Co. which, on a pure ceramic body mix, display iridescent decorations inspired by graceful, delicate floral motifs, combined with the splendour of fine marble and lozenges in deep, dusty shades. A blend of past and present for coverings designed to be re-read and interpreted with imagination and creativity.

natural textures combining craftsmanship and innovation





orgoglio made in italy che
 miscela intelligenza artistica
 e industria creativa per
 rivestimenti fuori dagli schemi

*made in Italy pride blending artistic intelligence and creative
 manufacturing for unconventional coverings*

Affinità elettive raccontano la passione per un progetto di rivestimenti ispirato alla tradizione ceramica, che nasce da un supporto in bicottura a pasta bianca capace di riprodurre mirabilmente texture marmoree, raffinati "florilege" ricchi di matericità e una selezione di tinte inedite mosse da strutture geometriche, che insieme costruiscono un armonico mix per personalizzare ambienti di incredibile fascino. Vallelunga & Co. mette in luce le proprie certezze, fondate sul recupero di una cultura artigianale e proiettate su un domani fatto di competenze, know-how, intraprendenza e creatività.



Elective affinities convey the passion for a covering project inspired by the ceramic tradition, which originates from a double-fired white-body substrate that admirably reproduces marble textures, refined 'florilege' with a strong tactile appeal, and a selection of unusual colours animated by geometric structures, which together create a harmonious mix to customise remarkably captivating spaces. Vallelunga & Co. showcases its certainties, based on the revival of an artisanal culture and oriented towards a future consisting of skills, expertise, enterprise and creativity.





classicità contemporanea, eccellenza artigiana, allure naturale

contemporary classicism, outstanding craftsmanship and natural allure

Revesta è l'espressione di un'anima decorativa e poliedrica attenta al dettaglio, che si concretizza in una collezione di rivestimenti nel formato 33x100 cm declinati in superfici con finitura satin, da combinare a una vasta gamma di complementi per composizioni originali che rappresentano l'evoluzione di uno stile tutto italiano. Ampiezza di soluzioni tra cui scegliere vedono protagonista una ricerca che combina colore e materia reinterpretando in chiave contemporanea il tema della boiserie alternato a textures continue che rivestono con grazia spazi di nuova concezione o ristrutturati. La collezione è pensata per accostarsi a superfici effetto marmo, legno e cemento o a formati e decorazioni raffinate di altre collezioni di Vallelunga & Co. per arricchire di freschezza ed eleganza ogni ambiente.

Revesta is the expression of a decorative and multifaceted soul with an eye for detail, embodied in a collection of wall coverings in the 33x100 cm size in surfaces with a satin finish that can be combined with a wide range of accessories for original compositions that represent the evolution of an all-Italian style. A wide range of solutions to choose from that combine colour and material, reinterpreting the boiserie theme with a contemporary twist, alternating with continuous textures that gracefully cover newly designed or renovated spaces. The collection is designed to match marble, wood and concrete-effect surfaces or the sophisticated sizes and decorations of other Vallelunga & Co. collections to enrich any room with freshness and elegance.

Trasformare una zona living
in un luogo ricco di colore e
socialità, combinando decorazioni
con effetto wallpaper ad arredi
ricercati, texture marmoree e
boiserie contemporanee.
Estremi che si uniscono per
un eclettico design.

A living area can be transformed
into colourful and sociable space
by combining wallpaper-effect
decorations with sophisticated
furnishings, marble textures and
contemporary boiserie. Extremes
that come together for
an eclectic design.

Revesta *Losanga Sage* 33x100 / 13,2"x40"

Matita Sage 1,5x33 / 0,6"x40"

Decoro Felci A+B 33x100 / 13,2"x40"

Nova *Mosaico Basketweave Lusso* 30x30 / 11,8"x11,8"

estro e passione illuminano gli spazi di un nuovo decór

flair and passion illuminate the spaces of a new decor





Revista Losangã Sage 33x100 / 13,2"x40" - **Matita** Sage 1,5x33 / 0,6"x40" - **Nova** Mosaico Basketweave Lusso 30x30 / 11,8"x11,8"
> **Revista** Decoro Felci A+B 33x100 / 13,2"x40" - **Nova** Mosaico Basketweave Lusso 30x30 / 11,8"x11,8"





Excellent surfaces worked by skilled craftsmen are transformed on a large scale into patterns inspired by exquisite botanical motifs. Intuition becomes living material that decorates and designs a bed's headboard, becoming a furnishing element, a tribute to Italian expertise that is part of our identity and opens up to new compositional scenarios.

ciò che ci piace è generare incanto

we enjoy generating enchantment

L'eccellenza di superfici lavorate da sapienti mani artigiane che poi si trasformano su larga scala in pattern ispirati a preziosi motivi botanici. L'intuizione diventa materia viva che arreda e disegna la testata del letto divenendo elemento di arredo, omaggio a un saper fare italiano che è parte della nostra identità e che si apre a nuovi scenari compositivi.

Revesta *Decoro Frammenti A+B 33x100 / 13,2"x40"*





Revesta Decoro Frammenti A+B 33x100 / 13,2"x40"

estetica disinvolta in dialogo con arte e luce

casual aesthetics interacting with art and light

A meticulous project designed to welcome new impromptu gestures in a dialogue between past and present. A new interior concept embraces our region's design, heritage and outstanding craftsmanship.

Un progetto rigoroso pronto ad accogliere nuovi gesti estemporanei in dialogo tra passato e presente.

Una nuova idea di interior lascia spazio al design, alla storicità e a eccellenze artigianali del nostro territorio.

Revesta Losanga Tortora 33x100 / 13,2"x40"

Matita Tortora 1,5x33 / 0,6"x13,2"

Luce Grey 33x100 / 13,2"x39,2"

Luni Cenere 25x150 / 10"x60"

Terrae Decoro Giada Cotto 60x120 / 23,6"x47,2"





*Revesta Losanga Tortora 33x100/13,2"x40" - Matita Tortora 1,5x33/0,6"x13,2" - Luni Cenere 25x150/10"x60"
Terraie Decoro Giada Cotto 60x120/23,6"x47,2"
> Revesta Statuario 33x100/13,2"x40" - Statuario Chevron 7,5x60/2,9"x23,6"*





Pure and poetic surfaces, designed down to the smallest detail, shape environments that evoke new harmonies through delicate tone-on-tone effects.

inediti mix sono parte integrante di nuove architetture

new mixes are an integral part of new architecture

Superfici pure e poetiche, studiate in ogni dettaglio, disegnano ambienti che suggeriscono nuove armonie attraverso delicate vibrazioni tono su tono.

Revesta Nolita 33x100 / 13,2"x40"

Luni Cenere 20x120 / 7,9"x47,2"





Revesta Losanga Nuvola 33x100 / 13,2"x40" - Nolita 33x100 / 13,2"x40" - Luni Cenere 20x120 / 7,9"x47,2"

Tecnica e fascino per interpretare la stanza da bagno e trasformare la visione in un'esperienza tattile e sensoriale che tutto avvolge.

Technique and charm to interpret the bathroom and transform vision into a tactile and sensory experience that envelops everything.

Revesta Luce Oro 33x100 / 13,2"x40"

Matita Luce Oro 1,5x33 / 0,6"x13,2"

Alzata Luce Oro 25x33 / 10"x13,2"

Cava Decoro Domum Satin 60x60 / 23,6"x23,6"

armonia di vibrazioni naturali dallo stile ricercato

harmonious natural vibes with a sophisticated style







Revesta Luce Oro 33x100 / 13,2"x40" - Matita Luce Oro 1,5x33 / 0,6"x13,2" - Alzata Luce Oro 25x33 / 10"x13,2"
Cava Decoro Domum Satin 60x60 / 23,6"x23,6"



A light touch in two dimensions connects large marble-effect surfaces with smaller scale sizes that enhance varied, extensive veining on bright, deep body mixes. For cosy, unconventional spaces that break classic rules by creating new connections between material and design.

prospettive alternative per texture preziose

alternative perspectives for precious textures

Un tocco leggero a due dimensioni mette in relazione superfici effetto marmo di grandi dimensioni con formati in scala minore che esaltano la variabilità di venature estese su impasti luminosi e profondi. Per spazi raccolti e fuori dagli schemi che ribaltano canoni classici creando nuove connessioni tra materia e design.

Revesta Nova 33x100 / 13,2"x40"

Alzata Nova 25x33 / 10"x13,2"

Grandiosa Nova 120x280 / 47,2"x110,2"

Nova Chevron T20 27,3x30 / 10,7"x11,8"

Original boiserie provides the backdrop for a sophisticated design of a commercial environment that meets functional and practical - as well as aesthetic - requirements. Vivid plays of colour create enveloping atmospheres with an unmistakable style featuring a soft touch on a rigorous geometric design that conveys harmony and cosiness.

variazioni cromatiche nei toni del blu

colour variations in shades of blue

Un'inedita boiserie fa da sfondo a un sofisticato progetto di un ambiente commerciale che soddisfa esigenze funzionali e pratiche oltre che estetiche. Vivaci giochi di colore restituiscono atmosfere avvolgenti dallo stile inconfondibile con un touch morbido su una geometria rigorosa capace di trasmettere armonia e accoglienza.

Revesta Losanga Avio 33x100 / 13,2"x40"

Nova Decoro Como Lusso 60x120 / 23,6"x47,2"





Traditional archetypes unscathed by time and now part of our collective imagination. Revesta revisits classic styles that we want to recover to emphasise the relationship that exists between art and life, between vision and form, between detail and the whole, in pursuit of renewed beauty.

spazi della memoria rivivono in una nuova veste

memory spaces revived in a new guise

Archetipi della tradizione che il tempo non ha scalfito e che oggi fanno parte del nostro immaginario collettivo. Revesta riedita stilemi classici che vogliamo recuperare per affermare la relazione che esiste tra arte e vita, tra visione e forma, tra dettaglio e insieme, nel segno di una rinnovata bellezza.

Revesta Decoro Liliium A+B 33x100 / 13,2"x40"

Calacatta Vintage 33x100 / 13,2"x40"

Matita Calacatta Vintage 1,5x33 / 0,6"x13,2"


Alzata Calacatta Vintage 25x33 / 10"x13,2"



REVISTA

Revesta

Bicottura Tradizionale Pasta bianca
White body double fired



CARRARA
33x100 - 13,2"x40"
VRO33CARR 41 ■



CALACATTA VINTAGE
33x100 - 13,2"x40"
VRO33CALR 41 ■




NOLITA
33x100 - 13,2"x40"
VRO33NLTR 41 ■




STATUARIO
33x100 - 13,2"x40"
VRO33STAR 41 ■



LUCE ORO
33x100 - 13,2"x40"
VRO33OROR 41 ■



LUCE GREY
33x100 - 13,2"x40"
VRO33GRER 41 ■




CAVA
33x100 - 13,2"x40"
VRO33CAVR 41 ■




NOVA
33x100 - 13,2"x40"
VRO33NOVR 41 ■

sviluppo grafico Carrara
Carrara graphic development
33x100 - 13,2"x40" pcs. 10


sviluppo grafico Calacatta Vintage, Nolita, Statuario, Luce Oro, Luce Grey, Cava, Nova
Calacatta Vintage, Nolita, Statuario, Luce Oro, Luce Grey, Cava, Nova graphic development
33x100 - 13,2"x40" pcs. 20




LOSANGA NUVOLA
33x100 - 13,2"x40"
VRO3340LR 41 ■



LOSANGA TORTORA
33x100 - 13,2"x40"
VRO3360LR 41 ■



LOSANGA SAGE
33x100 - 13,2"x40"
VRO3390LR 41 ■



LOSANGA AVIO
33x100 - 13,2"x40"
VRO3330LR 41 ■

DECORI - DECORS

FELCI A+B



33x100 - 13,2"x40"
VROD33FLC 51 ■

LILIUM A+B



33x100 - 13,2"x40"
VROD33LIL 51 ■

FRAMMENTI A+B



33x100 - 13,2"x40"
VROD33FRA 51 ■

Revesta

ACCESSORI - TRIMS

MATITA CARRARA

1,5x33 - 0,6"x13,2"
VROMCARR 7 ▲

MATITA CALACATTA VINTAGE

1,5x33 - 0,6"x13,2"
VROMCALR 7 ▲

MATITA NOLITA

1,5x33 - 0,6"x13,2"
VROMNLTR 7 ▲

MATITA STATUARIO

1,5x33 - 0,6"x13,2"
VROMSTAR 7 ▲

ALZATA CARRARA



25x33 - 10"x13,2"
VROACARR 20 ▲

ALZATA CALACATTA VINTAGE




25x33 - 10"x13,2"
VROACALR 20 ▲

ALZATA NOLITA



25x33 - 10"x13,2"
VROANLTR 20 ▲

ALZATA STATUARIO



25x33 - 10"x13,2"
VROASTAR 20 ▲

MATITA LUCE ORO

1,5x33 - 0,6"x13,2"
VROMOROR 7 ▲

MATITA LUCE GREY

1,5x33 - 0,6"x13,2"
VROMGRER 7 ▲

MATITA CAVA

1,5x33 - 0,6"x13,2"
VROMCAVR 7 ▲

MATITA NOVA

1,5x33 - 0,6"x13,2"
VROMNOVR 7 ▲

ALZATA LUCE ORO




25x33 - 10"x13,2"
VROAOROR 20 ▲

ALZATA LUCE GREY



25x33 - 10"x13,2"
VROAGRER 20 ▲

ALZATA CAVA



25x33 - 10"x13,2"
VROCAVR 20 ▲

ALZATA NOVA



25x33 - 10"x13,2"
VROANNOVR 20 ▲

MATITA NUVOLO

1,5x33 - 0,6"x13,2"
VROM40 7 ▲

MATITA TORTORA

1,5x33 - 0,6"x13,2"
VROM60 7 ▲

MATITA SAGE

1,5x33 - 0,6"x13,2"
VROM90 7 ▲

MATITA AVIO

1,5x33 - 0,6"x13,2"
VROM30 7 ▲

PESI, MISURE E CONTENUTO DEI COLLI

WEIGHT, SIZE AND CONTENTS OF THE PACKING POIDS, DIMENSIONS

prodotto product	spessore thickness	pezzi/scatola pieces/box	mq/scatola sq.mt./box	kg/scatola weight/box	scatole/pallet box/pallet	mq/pallet sq.mt./pallet	kg/pallet weight/pallet
33x100 - 13,2"x40"	9,5	4	1,29	20,80	32	42,62	681,00
33x100 - 13,2"x40"	9,5	4	1,29	20,80	32	42,62	681,00
33x100 - 13,2"x40"	9,5	2	-	-	-	-	-
33x100 - 13,2"x40"	9,5	2	-	-	-	-	-
33x100 - 13,2"x40"	9,5	2	-	-	-	-	-
1,5x33 - 0,6"x13,2"	9,5	4	-	-	-	-	-
25x33 - 10"x13,2"	9,5	4	-	-	-	-	-

AVVERTENZE - ADVICE

Una corretta posa in opera, seguendo alcune semplici regole, garantirà un perfetto risultato finale:

- controllare la planarità delle pareti da rivestire o del massetto su cui posare le piastrelle da pavimento
- posare il prodotto miscelando il materiale prelevandolo da più scatole
- maneggiare con cura il prodotto prima e durante la posa
- per una migliore resa estetica utilizzare stuccature colorate in tinta con le piastrelle.

Per nessun motivo saranno accolte contestazioni su materiale posato per danni visibili prima della posa. Vallelunga & Co. si riserva di apportare modifiche senza preavviso ai prodotti declinando ogni responsabilità per danni diretti o indiretti derivanti da eventuali modifiche. I colori e le caratteristiche estetiche dei materiali illustrati nel presente catalogo sono da ritenersi puramente indicativi. Le tabelle con i dati riferiti ai contenuti per scatole ed ai pesi degli imballi sono aggiornate al momento della stampa del catalogo, pertanto i dati elencati possono subire variazioni. Il nostro personale di vendita è a vostra disposizione per dettagli e chiarimenti sui nostri prodotti.

A properly performed laying, following a few simple rules, will ensure a perfect finished result:

- check that the wall or floor slab onto which you will be laying the tiles is perfectly flat
- pick material at random from different boxes while laying
- handle the product with care before and during laying
- for better aesthetic results, use coloured grouts to match the tiles.

Claims on items which have already been laid won't be accepted, for any reason for any damage visible before laying. Vallelunga & Co. reserves the right to modify the mentioned products without notice, declining all responsibility on direct or indirect damages caused by eventual modification. Colours and esthetical features of the materials as illustrated in this catalogue are to be regarded as mere indications. The tables containing the details of the content per box and the weight of packing are updated at the time the catalogue is printed; therefore the listed data may change. Our sales department is at your disposal for any question you may have concerning our products.

INFORMAZIONI TECNICHE - TECHNICAL INFORMATION**BICOTTURA TRADIZIONALE PASTA BIANCA
WHITE BODY DOUBLE FIRED****CLASS EN 14411 - ISO 13006 BIII - ANNEX L**

Caratteristiche Features	Unità di misura Unit of measurement	Valore medio Average value	Valore prescritto Required standard	Metodo di prova Test method
Dimensione lati Dimensions - Length and Width	%	conforme according	± 0,5 (max ± 2 mm)	EN ISO 10545-2
Rettilinearità dei lati Sides' straightness	%	conforme according	± 0,3 (max ± 1,5 mm)	EN ISO 10545-2
Ortogonalità dei lati Sides' orthogonality	%	conforme according	± 0,5 (max ± 2 mm)	EN ISO 10545-2
Planarità Flatness	%	conforme according	+ 0,5 (max ± 2 mm) - 0,3 (max ± 1,5 mm)	EN ISO 10545-2
Spessore Thickness	%	conforme according	± 10% (max ± 0,5 mm)	EN ISO 10545-2
Assorbimento d' acqua Water absorption	%	conforme according	> 10	EN ISO 10545-3
Sforzo di Rottura Breaking strength	N	conforme according	≥ 600 se spess. ≥ 7,5 mm ≥ 200 se spess. < 7,5 mm	EN ISO 10545-4
Modulo di rottura Modulus of rupture	N/mm ²	conforme according	≥ 12 se spess. < 7,5 mm ≥ 15 se spess. ≥ 7,5 mm	EN ISO 10545-4
Resistenza all'abrasione Resistance to abrasion	PEI	conforme according PEI 4-5	classe 1-5 class 1-5	EN ISO 10545-7
Coefficiente di dilatazione termica lineare Coefficient of linear thermal + expansion	10 ⁻⁶ /°C	δ = 5,9	metodo disponibile method available	EN ISO 10545-8
Resistenza agli sbalzi termici Resistance to thermal shock		resiste resists	metodo disponibile method available	EN ISO 10545-9
Resistenza alle macchie Stain resistance		≥ 4	min 3	EN ISO 10545-14
Resistenza all'attacco chimico Chemical resistance		A	min B	EN ISO 10545-13
Resistenza agli acidi e alle basi a bassa concentrazione Resistant to acid and low concentration bases		≥ LB	metodo disponibile method available	EN ISO 10545-13
Resistenza al gelo Frost resistance		resiste resists	richiesta required	EN ISO 10545-12
Stabilità dei colori Color stability		stabile stable	metodo disponibile method available	DIN 51094
Resistenza al cavillo Crazing resistance		resiste resists	richiesta required	EN ISO 10545-11

LEGENDA CODICI PREZZO - LEGENDA PRICE CODES

- prezzo al metro quadro - price per sqm
- ▲ prezzo al pezzo - price per piece
- prezzo al metro lineare - price to linear meter
- ◆ prezzo a composizione - price per set

Condizioni di vendita disponibili su vallelungacer.it
Sales condition available on vallelungacer.it


VALLELUNGA & CO. È ORA PARTE DI VICTORIA PLC CERAMICS ITALY, LA BUSINESS UNIT ITALIANA DI VICTORIA PLC, UNO TRA I PIÙ IMPORTANTI GRUPPI AL MONDO OPERANTE NEL FLOORING E ATTIVO NEL SETTORE CERAMICO CON STABILIMENTI IN GRAN BRETAGNA, EUROPA E AUSTRALIA. UN'APPARTENENZA IMPORTANTE CHE VALORIZZA L'IDENTITÀ DEL BRAND CON L'OBIETTIVO DI MIGLIORARE SEMPRE DI PIÙ LA QUALITÀ ESTETICA E TECNOLOGICA DI TUTTE LE COLLEZIONI. VALLELUNGA & CO. IS NOW PART OF VICTORIA PLC CERAMICS ITALY, THE ITALIAN BUSINESS UNIT OF VICTORIA PLC, ONE OF THE WORLD'S LEADING FLOORING GROUPS AND ACTIVE IN THE CERAMIC SECTOR WITH PLANTS IN GREAT BRITAIN, EUROPE AND AUSTRALIA. AN IMPORTANT DEVELOPMENT THAT ENHANCES THE BRAND'S IDENTITY WITH THE AIM OF CONTINUOUSLY IMPROVING THE AESTHETIC AND TECHNOLOGICAL QUALITY OF ALL ITS COLLECTIONS.



© Vallelunga & Co.

Progetto e Direzione artistica:
Marketing Vallelunga & Co.
Ikos

Settembre 2022



Vallelunga & Co.

Ascot Gruppo Ceramiche srl
41014 Solignano di Castelvetro (MO) Italy
Via Croce, 80
Tel. e Fax +39 059 778411
info@vallelungacer.it
www.vallelungacer.it

A Brand of  VICTORIA PLC