

2026

CATÁLOGO

F.W. *iluminación*®

FAROLAS Y CABEZALES

Tipo de luminaria: Cabezal rectangular
Aplicación: Exterior
Sistema óptico: Lentes de apertura 120°
Distribución de luz: Directa simétrica
Material: Aluminio
Terminación: pintura en polvo poliéster microtexturado

CÓDIGO	ZÓCALO	POTENCIA	LÚMENES	TEMP. COLOR	PESO
4700	2 placas LED	26w	7000 lm	4000 k*	4,000 kg



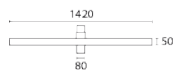
LED
LED

IP44



Tipo de luminaria: Cabezal rectangular
Aplicación: Exterior
Sistema óptico: Lentes de apertura 120°
Distribución de luz: Directa simétrica
Material: Aluminio
Terminación: pintura en polvo poliéster microtexturado

CÓDIGO	ZÓCALO	POTENCIA	LÚMENES	TEMP. COLOR	PESO
4701	4 placas LED	26w	14000 lm	3000 k*	8,400 kg



LED
LED

IP44



FAROLAS Y CABEZALES

Tipo de luminaria: Cabezal rectangular para columna de 3"
Aplicación: Exterior
Sistema óptico: Lentes de apertura 120°
Distribución de luz: Directa simétrica
Materia: Aluminio
Terminación: Pintura en polvo poliéster microtexturado

CÓDIGO	ZÓCALO	POTENCIA	LÚMENES	TEMP. COLOR	PESO
4702	4 placas LED	26w	7000 lm	4000 K	8,400 kg



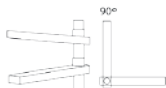
LED
LED

IP44



Tipo de luminaria: Cabezal rectangular para columna de 3"
Aplicación: Exterior
Sistema óptico: Lentes de apertura 120°
Distribución de luz: Directa simétrica
Materia: Aluminio
Terminación: Pintura en polvo poliéster microtexturado

CÓDIGO	ZÓCALO	POTENCIA	LÚMENES	TEMP. COLOR	PESO
4703	4 placas LED	26w	7000 lm	4000 K	8,400 kg




LED
LED

IP44



FAROLAS Y CABEZALES



Cabezales 4700, 4701, 4702 Y 4703 para columnas de 3 pulgadas.

Columnas Sugeridas:

COLUMNA S - COLUMNA X - COLUMNA Z



COL S

COL X

COL Z



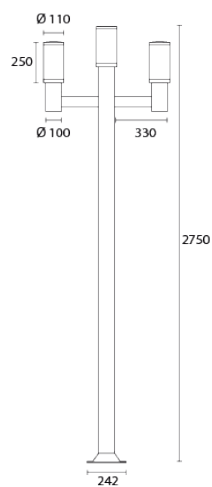
4702
COLUMNA S

FAROLAS Y CABEZALES



Tipo de luminaria: Farola
Aplicación: Exterior
Sistema óptico: Polipropileno antivandálico blanco translúcido
Distribución de luz: Directa simétrica
Terminación: pintura en polvo poliéster
Materia: Caño red 4" de hierro/aluminio

Código	Zócalo	Potencia	Peso
2500/3 AL	E27 LED	3 x 15w MAX.	10,000 kg
2500/3 H	E27 LED	3 x 15w MAX.	17,000 kg



 E27 LED

 IP44

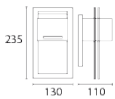


APLIQUES DE PARED



Tipo de luminaria: Aplique de pared
Aplicación: Interior/exterior
Sistema óptico: Acrílico opal
Distribución de luz: Unidireccional
Material: Aluminio
Terminación: Pintura en polvo poliéster microtexturado

Código	Zócalo	Potencia	Peso
212	GU10 LED	1 x 10w máx.	0,500 kg

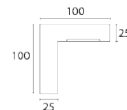


GU10 LED IP44



Tipo de luminaria: Aplique de pared
Aplicación: Exterior
Sistema óptico: Policarbonato Esmerilado
Distribución de luz: Unidireccional
Material: Aluminio
Terminación: Pintura en polvo poliéster

Código	Zócalo	Potencia	Peso
2860	G9 LED	1 x MAX 4W	0,300 kg

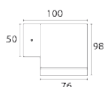


G9 LED IP23



Tipo de luminaria: Aplique de pared
Aplicación: Exterior
Sistema óptico: Vidrio Transparente
Distribución de luz: Unidireccional
Material: Aluminio
Terminación: Pintura en polvo poliéster

Código	Zócalo	Potencia	Peso
2041	GU10 LED	1 x 10w máx.	0,300 kg

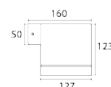


GU10 LED IP44



Tipo de luminaria: Aplique de pared
Aplicación: Exterior
Sistema óptico: Vidrio Transparente
Distribución de luz: Unidireccional
Material: Aluminio
Terminación: Pintura en polvo poliéster

Código	Zócalo	Potencia	Peso
2042	GU10 LED AR111 LED	1 x 15W MAX. 1 x 15W MAX.	0,450 kg



GU10 LED AR111 LED IP44



APLIQUES DE PARED Y PISO



Tipo de luminaria: Aplique de pared
Aplicación: Interior/exterior
Sistema óptico: Acrílico transparente/acrílico opal
Distribución de luz: Unidireccional/bidireccional
Material: Aluminio
Terminación: Pintura en polvo poliéster microtexturado

Código	Zócalo	Potencia	Peso
209/1	G9 LED	1 x 10w máx.	0,250 kg
209/2	G9 LED	1 x 10w máx.	0,250 kg



G9 LED IP44



Tipo de luminaria: Aplique de pared
Aplicación: Interior/exterior
Sistema óptico: Acrílico transparente/acrílico opal
Distribución de luz: Unidireccional/bidireccional
Material: Aluminio
Terminación: Pintura en polvo poliéster microtexturado

Código	Zócalo	Potencia	Peso
210/1	G9 LED	1 x 10w máx.	0,250 kg
210/2	G9 LED	1 x 10w máx.	0,250 kg



G9 LED IP44



Tipo de luminaria: Aplique de piso y pared
Aplicación: Interior/exterior
Sistema óptico: Lentes
Distribución de luz: Unidireccional/bidireccional
Material: Aluminio
Terminación: Pintura en polvo poliéster microtexturado

Código	Zócalo	Potencia	Descripción	Peso
150/1	G9 LED	1 x 10w máx.	1 salida de luz	0,400 kg
150/2	G9 LED	1 x 10w máx.	2 salidas de luz	0,400 kg
150/3	G9 LED	1 x 10w máx.	3 salidas de luz	0,400 kg
150/4	G9 LED	1 x 10w máx.	4 salidas de luz	0,400 kg



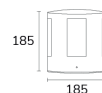
150/4

G9 LED IP44



Tipo de luminaria: aplique de piso o pared
Aplicación: interior/exterior
Sistema óptico: lente
Distribución de luz: directa - simétrica
Material: aluminio
Terminación: pintura en polvo poliéster microtexturado

Código	Zócalo	Potencia	Descripción	Peso
1500/1	E27 LED	23w máx.	1 lente	0,900 kg
1500/2	E27 LED	23w máx.	2 lentes	0,900 kg
1500/3	E27 LED	23w máx.	3 lentes	0,900 kg
1500/4	E27 LED	23w máx.	4 lentes	0,900 kg



E27 LED IP44



APLIQUES DE PARED



Tipo de luminaria: Aplique de pared

Aplicación: interior/externo

Sistema óptico: Acrílico transparente

Distribución de luz: Indirecta

Materia: Aluminio

Terminación: Pintura poliéster microtexturado

Información adicional: Saliente 20mm profundidad 20mm para caja octogonal

Código
1700

Zócalo
G4

Potencia
2 x 3.5w máx.

Peso
0,400 kg



127

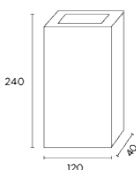
G4 LED




APLIQUES DE PARED

Tipo de luminaria: Aplique
Aplicación: interior/exterior
Sistema óptico: Policarbonato transparente
Distribución de luz: Bidireccional
Material: Aluminio

CÓDIGO	ZÓCALO	POTENCIA	PESO
2850/2	G9	2 x 6w máx.	0,550 kg
2850/1	G9	1 x 6w máx.	0,550 kg

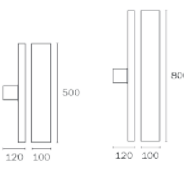


G9 LED





Tipo de luminaria: Aplique de pared
Aplicación: interior/exterior
Sistema óptico: Policarbonato transparente
Distribución de luz: Indirecta
Material: Aluminio
Terminación: Pintura poliéster microtexturado

Código	Zócalo	Potencia	Peso
1650	G9	4 x 6w máx.	0,950 kg
1680	G9	4 x 10w máx.	1,600 kg

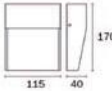


G9 LED IP44





Tipo de luminaria: aplique de pared
Aplicación: interior/exterior
Sistema óptico: vidrio transparente
Distribución de luz: unidireccional
Material: aluminio
Terminación: pintura poliéster

CÓDIGO	ZÓCALO
2840	G9 LED



G9 LED IP44




APLIQUES DE PARED



Tipo de luminaria: Aplique de pared
Aplicación: interior/externo
Sistema óptico: Acrílico transparente
Distribución de luz: Indirecta
Material: Aluminio
Terminación: Pintura poliéster microtexturado

Código
1800

Zócalo
G4

Potencia
2 x 3,5w máx.

Peso
0,400 kg



127

G4 LED IP44

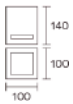


APLIQUES DE PARED



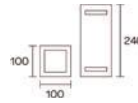
Tipo de luminaria: aplique
Aplicación: interior/exterior
Sistema óptico: vidrio plano transparente y/o lente lupa
Distribución de luz: unidireccional
Material: hierro y aluminio
Terminación: pintura polvo poliéster microtexturado
Información adicional: rajas frontales vidrio esmerilado laterales transparentes

CÓDIGO	ZÓCALO	POTENCIA	PESO
1992	GU10	50w - 220v	0,600 Kg
1992	GU10 LED	7w - 220v	0,600 Kg
1992	E27 LED	6w	0,600 Kg



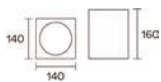
Tipo de luminaria: aplique
Aplicación: interior/exterior
Sistema óptico: vidrio plano transparente y/o lente lupa
Distribución de luz: unidireccional o bidireccional
Material: hierro y aluminio
Terminación: pintura polvo poliéster microtexturado
Información adicional: rajas frontales vidrio esmerilado laterales transparentes

CÓDIGO	DISTRIBUCIÓN	ZÓCALO	POTENCIA	PESO
1993/1	Unidireccional	GU10	1x50w - 220v	0,900 Kg
1993/1	Unidireccional	GU10 LED	1x7w - 220v	0,900 Kg
1993/1	Unidireccional	E27 LED	1x6w	0,900 Kg
1993/2	Bidireccional	GU10	2x50w - 220v	0,900 Kg
1993/2	Bidireccional	GU10 LED	2x7w - 220v	0,900 Kg
1993/2	Bidireccional	E27 LED	2x6w	0,900 Kg



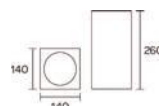
Tipo de luminaria: aplique
Aplicación: interior/exterior
Sistema óptico: vidrio plano transparente y/o lente lupa
Distribución de luz: unidireccional
Material: aluminio
Terminación: pintura polvo poliéster microtexturado


CÓDIGO	ZÓCALO	POTENCIA	PESO
2476	GU10 LED AR111	13w - 220v	1,100 Kg



Tipo de luminaria: aplique
Aplicación: interior/exterior
Sistema óptico: vidrio plano transparente y/o lente lupa
Distribución de luz: unidireccional o bidireccional
Material: aluminio
Terminación: pintura polvo poliéster microtexturado

CÓDIGO	ZÓCALO	POTENCIA	PESO
2477/1	GU10 LED AR111	1x13w - 220v	1,600 Kg
2477/2	GU10 LED AR111	2x13w - 220v	1,650 Kg



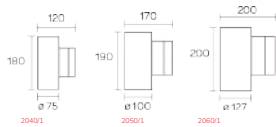


APLIQUES DE PARED



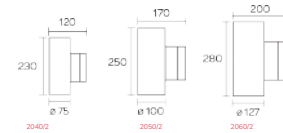
Tipo de luminaria: aplique
Aplicación: interior/externo
Sistema óptico: vidrio plano transparente y/o lente lupa
Distribución de luz: unidireccional
Material: aluminio
Terminación: pintura polvo poliéster microtexturado
Información adicional: con base

CÓDIGO	ZÓCALO	POTENCIA	PESO
2040/1	GU10	1x50w	0.700 Kg
	GU10 LED	1x10w máx.	
2050/1	HALOPAR 20	1x50w	0.800 Kg
	GU10 AR70 LED	1x10w máx.	
2060/1	HALOPAR 30	1x75w	1.200 Kg
	HALOSPOT AR111	1x50w	



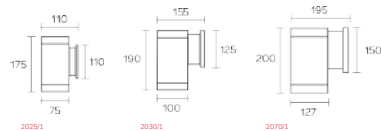
Tipo de luminaria: aplique
Aplicación: interior/externo
Sistema óptico: vidrio plano transparente y/o lente lupa
Distribución de luz: bidireccional
Material: aluminio
Terminación: pintura polvo poliéster microtexturado
Información adicional: con base

CÓDIGO	ZÓCALO	POTENCIA	PESO
2040/2	GU10	2x50w	0.900 kg
	GU10 LED	2x10w máx.	
2050/2	HALOPAR 20	2x50w	1.200 kg
	GU10 AR70 LED	2x10w máx.	
2060/2	HALOPAR 30	2x75w	1.700 kg
	HALOSPOT AR111	2x50w	



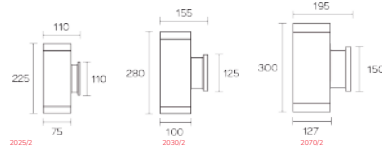
Tipo de luminaria: aplique
Aplicación: interior/externo
Sistema óptico: vidrio plano transparente y/o lente lupa
Distribución de luz: unidireccional
Material: aluminio
Terminación: pintura polvo poliéster microtexturado

CÓDIGO	ZÓCALO	POTENCIA	PESO
2025/1	HALOPAR 16	50w máx.	0.700 kg
	GU10 LED	10w máx.	
2030/1	E27 LED	10w máx.	1.100 kg
	GU10 LED	10w máx.	
	PAR 30	15w máx.	
2070/1	E27 LED	10w máx.	1.600 kg
	GU10 LED AR111	10w máx.	
	PAR 20	15w máx.	



Tipo de luminaria: aplique
Aplicación: interior/externo
Sistema óptico: vidrio plano transparente y/o lente lupa
Distribución de luz: bidireccional
Material: aluminio
Terminación: pintura polvo poliéster microtexturado

CÓDIGO	ZÓCALO	POTENCIA	PESO
2025/2	GU10 LED	2x10w máx.	0.850 kg
2030/2	E27 LED	2x10w máx.	1.350 kg
	GU10 LED	2x10w máx.	
	PAR 20	2x15w máx.	
2070/2	E27 LED	2x10w máx.	2.350 kg
	GU10 LED AR111	2x10w máx.	
	PAR 30	2x15w máx.	

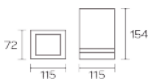


APLIQUES DE PARED



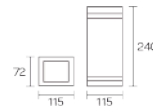
Tipo de luminaria: aplique
Aplicación: interior/exterior
Sistema óptico: vidrio templado transparente+
Distribución de luz: unidireccional
Material: hierro o aluminio
Terminación: pintura polvo poliéster microtexturado mate
Información adicional: rajas frontales acrílico transparentes

CÓDIGO	ZÓCALO	POTENCIA	PESO
2093/1	GU10 LED	1x10 w	0,900 Kg



Tipo de luminaria: aplique
Aplicación: interior/exterior
Sistema óptico: vidrio templado transparente
Distribución de luz: bidireccional
Material: hierro o aluminio
Terminación: pintura polvo poliéster microtexturado mate
Información adicional: rajas frontales acrílico transparentes

CÓDIGO	ZÓCALO	POTENCIA	PESO
2093/2	GU10 LED	2x10w	0,600 Kg



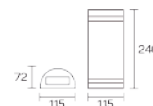
Tipo de luminaria: aplique
Aplicación: interior/exterior
Sistema óptico: vidrio templado transparente
Distribución de luz: unidireccional
Material: hierro o aluminio
Terminación: pintura polvo poliéster microtexturado mate
Información adicional: rajas frontales acrílico transparentes

CÓDIGO	ZÓCALO	POTENCIA
3093/1-HO	GU10 LED	1x10 w



Tipo de luminaria: aplique
Aplicación: interior/exterior
Sistema óptico: vidrio templado transparente
Distribución de luz: bidireccional
Material: hierro o aluminio
Terminación: pintura polvo poliéster microtexturado mate
Información adicional: rajas frontales acrílico transparentes

CÓDIGO	ZÓCALO	POTENCIA
3093/2-HO	GU10 LED	2x10 w

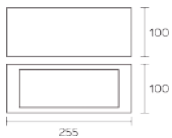


APLIQUES DE PARED



Tipo de luminaria: aplique
Aplicación: interior/externo
Sistema óptico: acrílico blanco traslúcido
Distribución de luz: unidireccional/bidireccional/multidireccional
Material: aluminio
Terminación: pintura polvo poliéster microtexturado
Información adicional: puede instalarse tanto en forma vertical como horizontal

CÓDIGO	ZÓCALO	POTENCIA	PESO
1100-F - 1101-L - 1102-2L - 1103-FL - 1104-FL2	E27 LED	15w máx.	1,000 kg



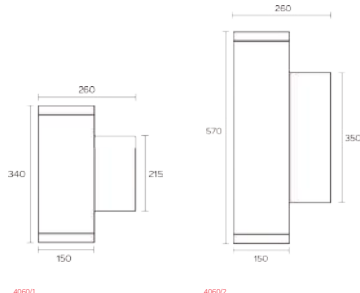
E27 LED IP44



APLIQUES DE PARED

Tipo de luminaria: aplique tamaño XL
Aplicación: interior/exterior
Sistema óptico: vidrio plano transparente y/o lente lupa
Distribución de luz: unidireccional o bidireccional
Material: aluminio
Terminación: pintura polvo poliéster microtexturado

CÓDIGO	ZÓCALO	POTENCIA	PESO
4060/1	G12 HQI	150w máx.	2,300 kg
4060/2	PAR38	50w máx.	2,900 kg
	G12 HQI	2x150w máx.	
	PAR38	2x50w máx.	



4060/1

4060/2

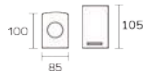


G12 PAR38



Tipo de luminaria: aplique unidireccional
Aplicación: interior/exterior
Sistema óptico: vidrio esmerilado templado
Distribución de luz: unidireccional o bidireccional
Material: hierro o aluminio
Terminación: pintura polvo poliéster microtexturado
Información adicional: se provee con zócalo sin lámpara

CÓDIGO	ZÓCALO	PESO
1989	GU10 LED	0,400 kg

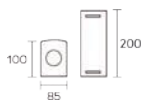


GU10 LED



Tipo de luminaria: aplique bidireccional
Aplicación: interior/exterior
Sistema óptico: vidrio esmerilado templado
Distribución de luz: unidireccional o bidireccional
Material: hierro o aluminio
Terminación: pintura polvo poliéster microtexturado
Información adicional: se provee con zócalo sin lámpara

CÓDIGO	ZÓCALO
1991	GU10 LED



GU10 LED



APLIQUES DE PARED



CÓDIGO
1994

ZÓCALO
G9 Halopín
G9 LED

POTENCIA
40w - 220v
7w máx.

PESO
0,500 kg



APLIQUES DE PARED

CÓDIGO	ZÓCALO	POTENCIA
1996	G9 Halopín G9 LED	40w - 220v 7w máx.



Tipo de luminaria: aplique tamaño XS
Aplicación: interior/exterior
Sistema óptico: vidrio esmerilado templado
Distribución de luz: unidireccional o bidireccional
Materia: hierro o aluminio
Terminación: pintura polvo poliéster microtexturado
Información adicional: se provee con zócalo sin lámpara

CÓDIGO	ZÓCALO	POTENCIA	PESO
1990	GU10 Dicro LED GU10 LED	50w 220V 3w 220V 10w máx.	0,600 kg



Tipo de luminaria: aplique
Aplicación: interior/exterior
Sistema óptico: vidrio plano transparente y/o lente lupa
Distribución de luz: unidireccional o bidireccional
Materia: hierro o aluminio
Terminación: pintura polvo poliéster microtexturado
Información adicional: se provee con zócalo sin lámpara

CÓDIGO	ZÓCALO	POTENCIA	PESO
1997	R7s Halógena	1x100w	1,300 kg
1998	R7s LED (78mm)	10w	
1999	E27 LED	1-2x10w máx.	



APLIQUES DE PARED



Tipo de luminaria: aplique

Aplicación: interior/externo

Sistema óptico: vidrio esmerilado templado

Distribución de luz: unidireccional o bidireccional

Materia: hierro o aluminio

Terminación: pintura polvo poliéster microtexturado

Información adicional: se provee con zócalo sin lámpara

CÓDIGO
2003

ZÓCALO

R7s Halógena

R7s LED (78mm)

E27 LED (60x115 máx)

POTENCIA

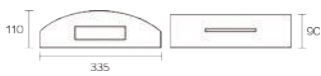
1x100w

10w

1x10w máx.

PESO

1,300 kg

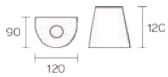


APLIQUES DE PARED



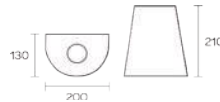
Tipo de luminaria: aplique
Aplicación: interior/ exterior
Sistema óptico: vidrio templado transparente
Distribución de luz: unidireccional
Material: aluminio
Terminación: pintura polvo poliéster microtexturado

CÓDIGO	ZÓCALO	POTENCIA	PESO
1710	GU10 LED Halopar 16	10w máx. 20w/50w	0,650 kg



Tipo de luminaria: aplique
Aplicación: interior/ exterior
Sistema óptico: vidrio templado transparente
Distribución de luz: unidireccional
Material: aluminio
Terminación: pintura polvo poliéster microtexturado
Información adicional: única posición: hacia abajo

CÓDIGO	ZÓCALO	POTENCIA	PESO
1720	E27 LED Halopar 30	10w máx. 75w	1,800 kg



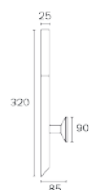
Tipo de luminaria: aplique
Aplicación: interior/ exterior
Sistema óptico: vidrio templado esmerilado
Distribución de luz: unidireccional
Material: aluminio
Terminación: pintura polvo poliéster microtexturado

CÓDIGO	ZÓCALO	POTENCIA	PESO
1910	G9 Halopar G9 LED LED HO	40w 7w máx. 3w 220V	0,500 kg 0,500 kg 0,500 kg



Tipo de luminaria: Aplique de pared
Aplicación: Interior/ Exterior
Sistema óptico: Acrílico satinado
Distribución de luz: Difusa
Material: Aluminio
Terminación: Pintura poliéster microtexturado

Código	Zócalo	Potencia	Peso
3200	G9	1 x 3w máx.	0,250 kg



APLIQUES DE PARED

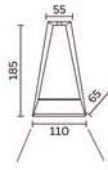
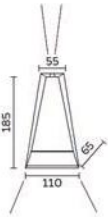


Tipo de luminaria: Aplique
Aplicación: Interior / Exterior
Sistema óptico: Vidrio plano transparente
Distribución de luz: Bidireccional
Material: Aluminio
Información adicional: Versión LED con driver incorporado

Tipo de luminaria: Aplique
Aplicación: Interior / Exterior
Sistema óptico: Vidrio plano transparente
Distribución de luz: Unidireccional
Material: Aluminio

Código	Zócalo	Potencia	PESO
1920	LED G9 LED	2x3w 220V 2x6w	0,600 kg

CÓDIGO	ZÓCALO	POTENCIA	PESO
1930	GU10 LED	10w	0,600 kg



LED
G9 LED

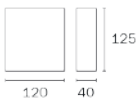


IP44
GU10 LED



Tipo de luminaria: Aplique
Aplicación: interior/exterior
Sistema óptico: Policarbonato transparente
Distribución de luz: Unidireccional - Bidireccional
Material: Aluminio

Código	Zócalo	Potencia	PESO
2850-1	G9 LED	6w máx.	0,400 kg
2850-2	G9 LED	2x6w máx.	0,400 kg



LED
G9 LED



PLAFONES



Tipo de luminaria: plafón
Aplicación: interior/exterior
Sistema óptico: vidrio templado transparente
Distribución de luz: directa simétrica
Material: aluminio
Terminación: pintura polvo poliéster microtexturado

CÓDIGO	ZÓCALO	POTENCIA	PESO
2025/P	HALOPAR 16 GU10 LED	50w máx. 10w máx.	0,500 kg



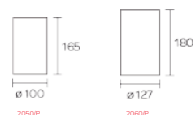
Tipo de luminaria: plafón
Aplicación: interior/exterior
Sistema óptico: vidrio templado transparente
Distribución de luz: directa simétrica
Material: aluminio
Terminación: pintura polvo poliéster microtexturado

CÓDIGO	ZÓCALO	POTENCIA	PESO
2040/P	GU10 GU10 LED	1x50w 1x10w máx.	0,500 kg



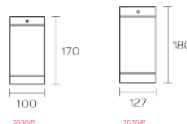
Tipo de luminaria: plafón
Aplicación: interior/exterior
Sistema óptico: vidrio templado transparente
Distribución de luz: directa simétrica
Material: aluminio
Terminación: pintura polvo poliéster microtexturado

CÓDIGO	ZÓCALO	POTENCIA	PESO
2050/P	HALOPAR 20 GU10 AR70 LED	1x50w 1x10w máx.	0,700 kg
2060/P	HALOPAR 30 HALOSPOT AR111 GU10 LED	1x75w 1x50w 1x15w máx.	0,850 kg



Tipo de luminaria: plafón
Aplicación: interior/exterior
Sistema óptico: vidrio templado transparente
Distribución de luz: directa simétrica
Material: aluminio
Terminación: pintura polvo poliéster microtexturado

CÓDIGO	ZÓCALO	POTENCIA	PESO
2030/P	E27 LED GU10 AR70 LED	10w máx. 10w máx.	0,650 kg
2070/P	PAR20 E27 LED GU10 LED AR111 PAR30	15w máx. 10w máx. 15w máx. 15w máx.	1,200 kg



PLAFONES



Tipo de luminaria: Plafón de techo
Aplicación: Exterior
Sistema óptico: Policarbonato transparente
Distribución de luz: Direccional
Material: Aluminio
Terminación: Pintura en polvo poliéster microtexturado

CÓDIGO	ZÓCALO	POTENCIA
225/P	GU10	1 x 10w



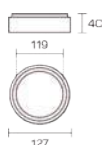
Tipo de luminaria: Plafón de techo
Aplicación: Exterior
Sistema óptico: Policarbonato transparente
Distribución de luz: Direccional
Material: Aluminio
Terminación: Pintura en polvo poliéster microtexturado

CÓDIGO	ZÓCALO	POTENCIA
240/P	GU10	1 x 10w



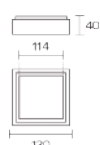
Tipo de luminaria: plafón **Aplicación:** interior/
 exterior **Sistema óptico:** vidrio templado satinado
Distribución de luz: unidireccional **Material:**
 aluminio **Terminación:** pintura polvo poliéster
 microtexturado

CÓDIGO	ZÓCALO	POTENCIA	PESO
2730	G9 LED	7w máx.	0,500 kg



Tipo de luminaria: plafón **Aplicación:** interior/exterior
Sistema óptico: vidrio templado satinado
Distribución de luz: unidireccional
Material: aluminio
Terminación: pintura polvo poliéster microtexturado

CÓDIGO	ZÓCALO	POTENCIA	PESO
2830	G9 LED	2x7w máx.	0,600 kg



EMBUTIDOS DE PARED



Material: aluminio
Terminación: pintura polvo poliéster microtexturado
Tipo de luminaria: embutido de pared
Aplicación: interior/ exterior
Sistema óptico: vidrio esmerilado
Distribución de luz: unidireccional

CÓDIGO
2800/B

ZÓCALO
G9 LED
LED HP

POTENCIA
7w máx.
3w c/driver

PESO
0.500 kg



115




 IP44





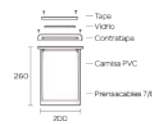
Tipo de luminaria: Embutido
Aplicación: Interior / Exterior
Distribución de luz: directa - simétrica
Material: Aluminio

CÓDIGO	ZÓCALO	DESCRIPCIÓN	PESO
3001	GU10 LED		0,600 kg
TAPA A		1 apertura	
TAPA B		2 aperturas	



Tipo de luminaria: embutido de piso con reflectores de aluminio metalizado brillante
Aplicación: interior/externo
Sistema óptico: vidrio templado de 12mm transparente esmerilado
Distribución de luz: directa - simétrica
Material: aluminio
Terminación: pintura en polvo poliéster microtexturado
Información adicional: transitable máximo 90kg. Utilizar únicamente sintenac de 3 x 1,5 mm. El embutido de piso no debe ser modificado por el usuario bajo ningún motivo.

CÓDIGO	ZÓCALO	POTENCIA	PESO
3030	E27 Halopar 30	75w	2,200 kg
3038	E27 Halopar 38	80w	2,200 kg
3111	G53 Halospot AR111	50w - sin equipo	1,600 kg
	GU10 LED	15w máx	
	AR111 LED	12V AC	





APLIQUES DE PARED Y PISO

Tipo de luminaria: faro

Aplicación: exterior

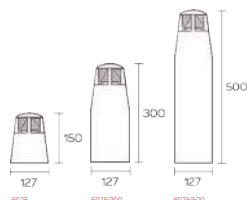
Sistema óptico: policarbonato opal antivandálico

Distribución de luz: directa - simétrica

Material: aluminio

Terminación: pintura en polvo poliéster microtexturado

CÓDIGO	ZÓCALO	POTENCIA	PESO
6025	E27 LED (lámp. gata 80x45)	6w máx.	0,850 kg
	G9 LED	10w máx.	
6025/300	E27 LED (lámp. gata 80x45)	6w máx.	1,400 kg
	G9 LED	10w máx.	
6025/500	E27 LED (lámp. gata 80x45)	6w máx.	1,800 kg
	G9 LED	10w máx.	



Tipo de luminaria: Aplique de piso/pared

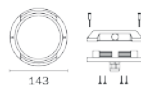
Sistema óptico: Acrílico transparente

Aplicación: Exterior

Material: Aluminio

Terminación: Pintura poliéster microtexturada

CÓDIGO	ZÓCALO	POTENCIA	PESO
3003	G4	2x3,5w máx.	0,600 kg



Tipo de luminaria: aplique de piso o pared

Aplicación: interior/exterior

Sistema óptico: lente

Distribución de luz: directa - simétrica

Material: aluminio

Terminación: pintura en polvo poliéster microtexturado

CÓDIGO	ZÓCALO	POTENCIA
1501/1 1 LENTE	E27 LED	10w máx.
	R7s Halógena	150w
1500/2 2 LENTES	Rx7s LED (118mm)	18w
	E27 LED	10w máx.
	R7s Halógena	150w
1500/3 3 LENTES	Rx7s LED (118mm)	18w
	E27 LED	10w máx.
1500/4 4 LENTES	R7s Halógena	150w
	Rx7s LED (118mm)	18w
	E27 LED	10w máx.
	R7s Halógena	150w
	Rx7s LED (118mm)	18w



SPOTS Y JABALINAS

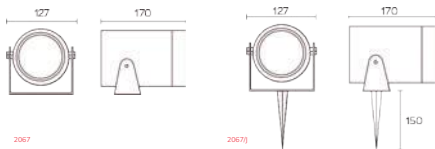


2067

2067/J

Tipo de luminaria: spot/jabalina
Aplicación: interior/externo
Sistema óptico: vidrio plano transparente
Distribución de luz: directa - simétrica
Material: aluminio
Terminación: pintura en polvo poliéster microtexturado

CÓDIGO	ZÓCALO	POTENCIA	PESO
2067	GU10 LED AR111	15w máx.	1,100 kg
	E27 LED	10w máx.	
	PAR30 LED	15w máx.	
2067/J	GU10 LED AR111	15w máx.	1,100 kg
	E27 LED	10w máx.	
	PAR30 LED	15w máx.	

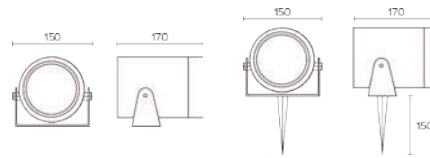


2077

2077/J

Tipo de luminaria: spot/jabalina tamaño XL
Aplicación: interior/externo
Sistema óptico: vidrio plano transparente
Distribución de luz: directa - simétrica
Material: aluminio
Terminación: pintura en polvo poliéster microtexturado

CÓDIGO	ZÓCALO	POTENCIA	PESO
4077	PAR38 LED	15w máx.	1,200 kg
4077/J	PAR38 LED	15w máx.	1,200 kg



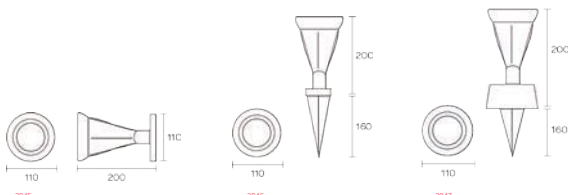
3045

3046

3047

Tipo de luminaria: spot/jabalina
Aplicación: interior/externo
Sistema óptico: vidrio plano transparente
Distribución de luz: directa - simétrica
Material: aluminio
Terminación: pintura en polvo poliéster microtexturado

CÓDIGO	ZÓCALO	POTENCIA	PESO
3045 spot	GU10 LED	10w	0,700 kg
3046 jabalina	GU10 LED	10w	0,800 kg
3047 jabalina con base	GU10 LED	10w	1,100 kg



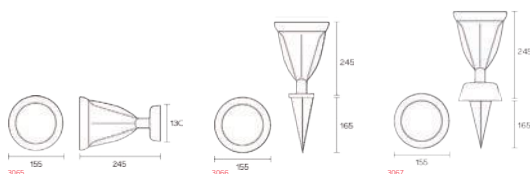
3065

3066

3067

Tipo de luminaria: spot/jabalina
Aplicación: interior/externo
Sistema óptico: vidrio plano transparente
Distribución de luz: directa - simétrica
Material: aluminio
Terminación: pintura en polvo poliéster microtexturado

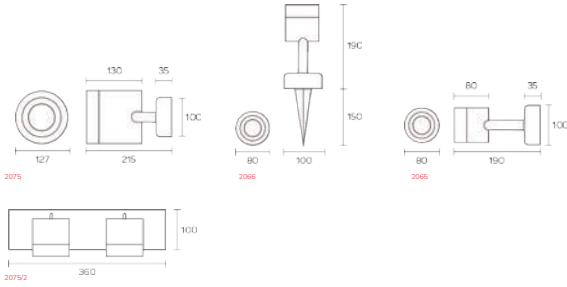
CÓDIGO	ZÓCALO	POTENCIA	PESO
3065	HALOSPOT AR111	50w	0,800 kg
	GU10 LED AR111	15w máx.	
3066	HALOSPOT AR111	50w	0,900 kg
	GU10 LED AR111	15w máx.	
3067	HALOSPOT AR111	50w	1,200 kg
	GU10 LED AR111	15w máx.	



SPOTS Y JABALINAS

Tipo de luminaria: spot/jabalina
Aplicación: interior/exterior
Sistema óptico: vidrio plano transparente
Distribución de luz: directa - simétrica
Material: aluminio
Terminación: pintura en polvo poliéster microtexturado

CÓDIGO	ZÓCALO	POTENCIA	PESO
2075 spot	AR111 LED	12V AC	0,950 kg
2066 jabalina	GU10 LED AR111	15w máx.	1,000 kg
2065 spot	AR111 LED	12V AC	0,900 kg
2075/2	HALOSPOT AR111	2 x 50w	1,100 kg
	GU10 LED AR111	2 x 13w	



2065

2066



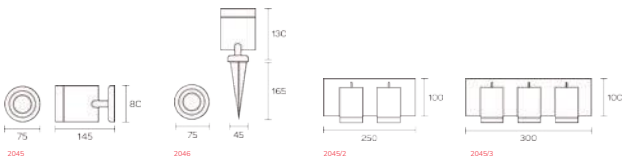
2075



2075/2

Tipo de luminaria: spot/jabalina
Aplicación: interior/exterior
Sistema óptico: vidrio plano transparente
Distribución de luz: directa - simétrica
Material: aluminio
Terminación: pintura en polvo poliéster microtexturado

CÓDIGO	ZÓCALO	POTENCIA	PESO
2045 spot	GU10 LED	10w	0,400 kg
2046 jabalina	GU10 LED	10w	0,400 kg
2045/2	GU10 LED	2x10w	0,950 kg
2045/3	GU10 LED	3x10w	1,200 kg



2045

2046




2045/2



2045/3

SPOTS Y JABALINAS



2026



2026/J



2037



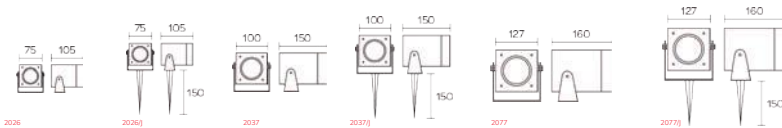
2037/J



2077/J

Tipo de luminaria: spot/jabalina
Aplicación: interior/exterior
Sistema óptico: vidrio plano transparente
Distribución de luz: directa - simétrica
Material: aluminio
Terminación: pintura en polvo poliéster microtexturado

CÓDIGO	ZÓCALO	POTENCIA	PESO
2026 - 2026/J	GU10 LED	4w-10w máx.	0,540 kg
2037 - 2037/J	GU10 LED	4w-10w máx.	0,750 kg
	E27 LED	10w máx.	
	PAR20 LED	15w máx.	
2077 - 2077/J	GU10 LED AR111	15w máx.	1,450 kg
	E27 LED	10w máx.	
	PAR30 LED	15w máx.	

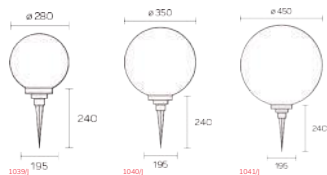


JABALINAS



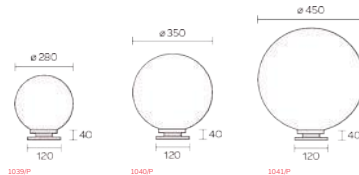
Tipo de luminaria: jabalina con grifa fundición
Aplicación: exterior
Sistema óptico: globo antivandálico opal
Distribución de luz: directa - simétrica
Material: aluminio
Terminación: pintura en polvo poliéster microtexturado

CÓDIGO	ZÓCALO	POTENCIA	PESO
1039/J	E27 LED	30w	0,800 kg
1040/J	E27 LED	30w	1,500 kg
1041/J	E27 LED	30w	2,000 kg




Tipo de luminaria: aplique piso
Aplicación: interior/exterior
Sistema óptico: globo antivandálico opal
Distribución de luz: directa - simétrica
Material: aluminio
Terminación: pintura en polvo poliéster microtexturado

CÓDIGO	ZÓCALO	POTENCIA	PESO
1039/PISO	E27 LED	30w	0,940 kg
1040/PISO	E27 LED	30w	1,700 kg
1041/PISO	E27 LED	30w	2,400 kg



JABALINAS



Tipo de luminaria: Jabalina
 Aplicación: interior/externo
 Sistema óptico: Vidrio plano transparente
 Material: Aluminio
 Terminación: Pintura en polvo

Código	Zócalo	Potencia	Peso
3100-300-1	GU10 LED	10w máx.	0,650 kg
3100-1000-1	GU10 LED	10w máx.	1,400 kg
3100-1000-2	GU10 LED	2x10w máx.	1,600 kg

3100-300-1

3100-1000-1

3100-1000-2

GU10 LED IP64




3100-300-1

3100-1000-1

3100-1000-2

JABALINAS



Tipo de luminaria: Jabalina
 Aplicación: Exterior
 Sistema óptico: Policarbonato opal
 Material: Aluminio

Código	Zócalo	Potencia	PESO
6025/J	E27	6W	0,850 kg



 IP44
 E27 LED GOTA



Tipo de luminaria: Jabalina
 Aplicación: Exterior
 Sistema óptico: Acrílico satinado
 Distribución de luz: Difusa
 Material: Aluminio
 Terminación: Pintura poliéster microtexturado

Código	Zócalo	Potencia	Medidas	Peso
3206/300	G9	1 x 3w máx.	420 mm	0,250 kg



 IP55
 G9 LED




FAROLAS



Tipo de luminaria: Farola de piso
Material: Aluminio
Sistema óptico: Visor acrílico

Código	Zócalo	Potencia	Peso
2415	G9 LED	1 x 10w mdc.	1.500 kg



G9 LED IP44

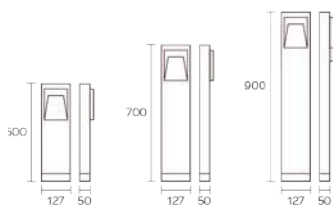


FAROLITAS



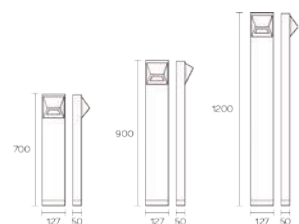
Tipo de luminaria: farola
Aplicación: exterior
Sistema óptico: vidrio plano transparente
Distribución de luz: directa - simétrica
Material: aluminio
Terminación: pintura en polvo poliéster microtexturado
Información adicional: alturas posibles: 500 a 900 mm

CÓDIGO	ZÓCALO	POTENCIA	PESO
2800/B/1	G9 LED	7w máx.	1,300 kg
	G9 Halopin	40w 220v	
	LED HP	3w c'driver	



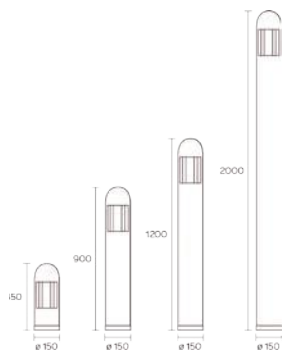
Tipo de luminaria: farola/bolardo
Aplicación: exterior
Sistema óptico: vidrio esmerilado
Distribución de luz: directa - simétrica
Material: aluminio
Terminación: pintura en polvo poliéster microtexturado

CÓDIGO	ZÓCALO	POTENCIA	PESO
1910/1	G9 LED	7w máx.	0,800 kg
	G9 Halopin	40w 220v	
	LED HP	3w c'driver	
1910/2	G9 Halopin	40w-60w 220v	1,100 kg
	LED HP	2x3w c'driver	



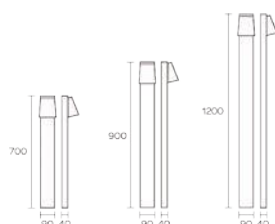
Tipo de luminaria: farola
Aplicación: exterior
Sistema óptico: polietileno antivandálico traslúcido
Distribución de luz: directa - simétrica
Material: aluminio
Terminación: pintura en polvo poliéster microtexturado

CÓDIGO	ZÓCALO	POTENCIA	PESO
1200/26	Dulux EL E27	15w-23w	2,500 kg
	E27 LED	15w máx.	



Tipo de luminaria: farola/bolardo
Aplicación: exterior
Sistema óptico: vidrio esmerilado
Distribución de luz: directa - simétrica
Material: aluminio
Terminación: pintura en polvo poliéster microtexturado

CÓDIGO	ZÓCALO	POTENCIA	PESO
1710/1	GU10 LED	10w máx.	0,900 kg
1710/2	GU10 LED	10w máx.	1,200 kg



Tipo de luminaria: farola
Aplicación: exterior
Sistema óptico: polietileno antivandálico traslúcido
Distribución de luz: directa - simétrica
Material: aluminio
Terminación: pintura en polvo poliéster microtexturado

CÓDIGO	ZÓCALO	POTENCIA	PESO
1100/26	Dulux D E27	15w-23w	
	E27 LED	10w máx.	

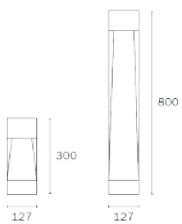


FAROLITAS




Tipo de luminaria: Forola
 Aplicación: Exterior
 Material: Aluminio
 Sistema óptico: Vidrio transparente

Código	Zócalo	Potencia	Altura	Peso
2320/300	GZ10	10W	300 mm	1,400 kg
2320/800	GZ10	10W	800 mm	2,900 kg



GU10 LED

IP44



FAROLITAS



Tipo de luminaria: Faroleta
Aplicación: Exterior
Distribución de luz: directa - simétrica
Material: Aluminio
Información adicional: Versiones LED con driver incorporado

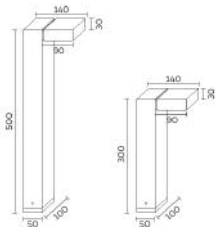
CÓDIGO
2410/500
2410/300

ZÓCALO
 G9 LED
 G9 LED

POTENCIA
 6w
 6w

ALTURA
 500 mm
 300 mm

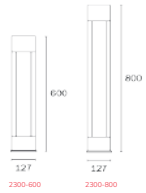
PESO
 1.400 kg
 0.850 kg



FAROLITAS

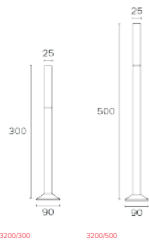
Tipo de luminaria: Farola
Aplicación: Exterior
Material: Aluminio
Sistema óptico: Policarbonato transparente

Código	Zócalo	Potencia	Altura
2300/600	PAR16 LED	10W	600 mm
2300/800	PAR16 LED	10W	800 mm



Tipo de luminaria: Farola de piso
Aplicación: Exterior
Sistema óptico: Acrílico satinado
Distribución de luz: Difusa
Material: Aluminio
Terminación: Pintura poliéster microtexturado

Código	Zócalo	Potencia	Peso
3200/300	G9	1 x 3w máx.	0,250 kg
3200/500	G9	1 x 3w máx.	0,350 kg



Tipo de luminaria: Farola
Aplicación: Exterior
Sistema óptico: Acrílico transparente
Distribución de luz: Directa - simétrica
Material: Aluminio
Terminación: Pintura polvo poliéster microtexturado

Código	Zócalo	Potencia
3400/700	G9	1 x 3w máx.
	E27	1 x 6w máx.



FAROLITAS

Tipo de luminaria: Farola

Aplicación: Exterior

Sistema óptico: Visores opal antivandálico backlight

Material: Aluminio

Información adicional: 2 visores, 2 paneles



CÓDIGO

2342/450

ZÓCALO

E27 LED

POTENCIA

15w máx.

PESO

2,000 kg

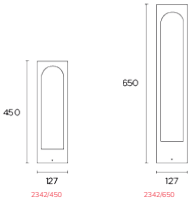
2342/650

G13

10w máx.

3,000 kg

opto tubo LED T8



T8 LED E27 LED



Tipo de luminaria: Farola

Aplicación: Exterior

Sistema óptico: Visores opal antivandálico backlight

Material: Aluminio

Información adicional: 4 visores



CÓDIGO

2340/450

ZÓCALO

E27 LED

POTENCIA

15w máx.

PESO

2,000 kg

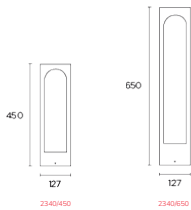
2340/650

G13

10w máx.

3,000 kg

opto tubo LED T8



T8 LED E27 LED



Tipo de luminaria: Farola

Aplicación: Exterior

Sistema óptico: Visores opal antivandálico

Material: Aluminio

Información adicional: 3 visores



CÓDIGO

2330/450

ZÓCALO

E27

POTENCIA

15w máx.

PESO

2,000 kg

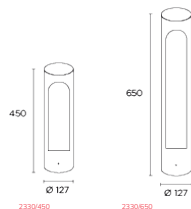
2330/650

G13

10w máx.

3,000 kg

opto tubo LED T8



T8 LED E27 LED

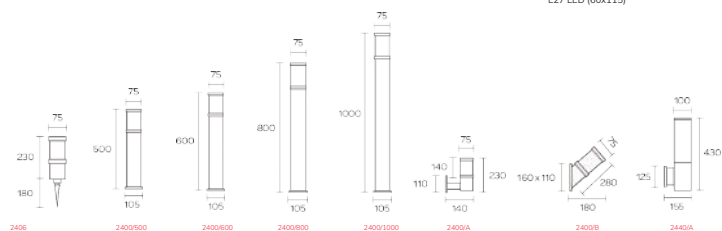


FAROLAS



Tipo de luminaria: farola
Aplicación: exterior
Sistema óptico: polietileno antivandálico opal
Distribución de luz: directa - simétrica
Material: caño de aluminio de 75x75 mm
Terminación: pintura en polvo poliéster microtexturado

CÓDIGO	ZÓCALO	POTENCIA	PESO
2400/500	E27 BC	18w	1,100 kg
2400/600	E27 LED (60x115)	10w máx.	
2400/800	E27 BC	18w	
2400/1000	E27 LED (60x115)	10w máx.	
2400/A	E27 BC	18w	0,400 kg
2400/B	E27 LED (60x115)	10w máx.	
2440/A	E27 BC	18w	1,900 kg
2406	E27 LED (60x115)	10w máx.	0,650 kg






FAROLAS



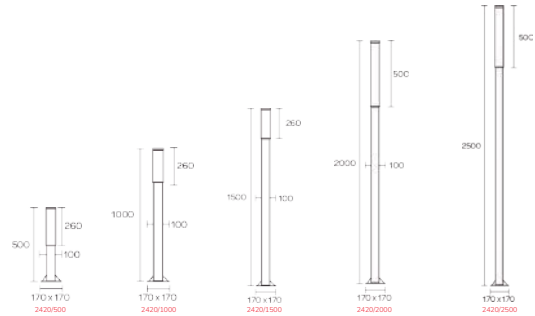
Tipo de luminaria: aplique base cuadrada
Aplicación: exterior
Sistema óptico: sistema antivandálico opal con jaula de aluminio
Distribución de luz: directa - simétrica
Materia: caño de aluminio de 100x100 mm
Terminación: pintura en polvo poliéster microtexturado

CÓDIGO	ZÓCALO	POTENCIA	PESO
2420/A	E27 LED	23w máx.	1,200 kg



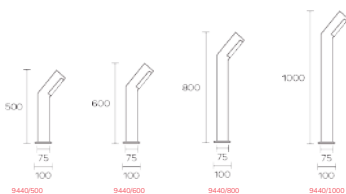
Tipo de luminaria: farola base cuadrada
Aplicación: exterior
Sistema óptico: sistema antivandálico opal con jaula de aluminio
Distribución de luz: directa - simétrica
Materia: caño de aluminio de 100x100 mm
Terminación: pintura en polvo poliéster microtexturado
Información adicional: 2420/1500 - 2420/2000 - 2420/2500 - 2420/3000 con bornera, bulón pat y térmica unipolar 5 Amp.

CÓDIGO	ZÓCALO	POTENCIA	PESO
2420/500	Dulux EL E27	23w	2,000 kg
	E27 LED	15w máx.	
2420/1000	Dulux EL E27	23w	
	E27 LED	15w máx.	
2420/1500	Dulux EL E27	23w	
	E27 LED	15w máx.	
2420/2000	Dulux EL E27	27w-45w	
	E27 LED	15w máx.	
2420/2500	Dulux L	1-2x36w-55w	5,500 kg
	Dulux LED	27w-45w 220v	
	E27 LED	15w máx.	



Tipo de luminaria: farola/bolardo
Aplicación: exterior
Sistema óptico: acrílico antideslumbrante
Distribución de luz: directa - simétrica
Materia: caño de aluminio traslúcido de 75x75 mm
Terminación: pintura en polvo poliéster microtexturado

CÓDIGO	ZÓCALO	POTENCIA	PESO
9440/500	E27 BC	15w	
	E27 LED	13w	
9440/600	E27 BC	15w	1,000 kg
	E27 LED	13w	
9440/800	E27 BC	15w	
	E27 LED	13w	
9440/1000	E27 BC	15w	1,700 kg
	E27 LED	13w	



Tipo de luminaria: farola/bolardo
Aplicación: exterior
Sistema óptico: acrílico rayé
Distribución de luz: distributiva
Materia: aluminio
Terminación: pintura poliéster

Código	Zócalo	Potencia	PESO
9440/2	E27	2 x 10w máx.	1,300 kg







FAROLAS



Tipo de luminaria: farola

Aplicación: exterior

Sistema óptico: polietileno antivandálico traslúcido

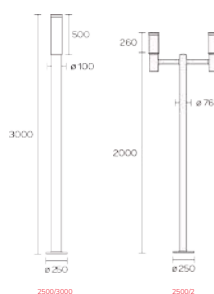
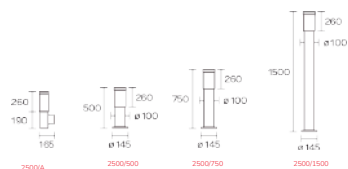
Distribución de luz: directa - simétrica

Material: caño de hierro o caño de aluminio

Terminación: pintura en polvo poliéster liso (hierro) o microtexturado (aluminio)

Información adicional: 2500/1500 - 2500/2000 - 2500/2500 - 2500/3000 con bornera, bulón pat y térmica unipolar 5 Amp 2500/2 con bornera y bulón pat

CÓDIGO	ZÓCALO	POTENCIA
2500/500	Dulux D Dulux EL E27 E27 LED	1-2x26w 23w máx. 15w máx.
2500/750	Dulux D Dulux EL E27 E27 LED	1-2x26w 23w máx. 15w máx.
2500/1500	Dulux D Dulux EL E27 E27 LED	1-2x26w 23w máx. 15w máx.
2500/2000	Dulux D Dulux EL E27 E27 LED	1-2x26w 23w máx. 15w máx.
2500/2500	Dulux D Dulux EL E27 2G11 LED	1-2x26w 23w máx. 220v
2500/3000	Dulux D Dulux EL E27 2G11 LED	1-2x26w 23w máx. 220v
2500/2	Dulux D Dulux EL E27 E27 LED	1-2x26w 23w máx. 15w máx.
2500/A	Dulux D Dulux EL E27 E27 LED	1-2x26w 23w máx. 15w máx.



FAROLAS

Tipo de luminaria: Farola

Aplicación: Exterior

Sistema óptico: Polietileno antivandálico opal

Distribución de luz: Directa - simétrica

Material: Aluminio

Terminación: Pintura polvo poliéster microtexturado

Código
2200

Zócalo
G13

Potencia
2/3 x 18w



TS LED IP44



Tipo de luminaria: Farola

Aplicación: Exterior

Sistema óptico: Polietileno antivandálico opal

Distribución de luz: Directa - simétrica

Material: Aluminio

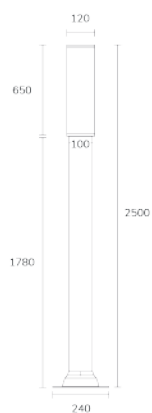
Terminación: Pintura en polvo poliéster microtexturado

Código
2210

Zócalo
G13

Potencia
2 x 10w

Peso
5,000 kg



TS LED IP44



FAROLAS Y CABEZALES

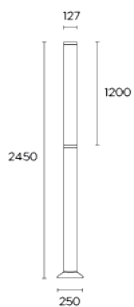


Tipo de luminaria: Farola
Aplicación: exterior
Sistema óptico: Polietileno antivandálico opal
Distribución de luz: Directa simétrica
Material: Aluminio
Terminación: pintura en polvo poliéster microtexturado
Información adicional: Caño H 76mm x 2mm de espesor, con tapa de inspección, térmica unipolar , bornera y PAT

CÓDIGO
2250/2450

ZÓCALO
 G13
 para Tubo LED T8 largo 600mm

POTENCIA
 2 x 10w máx.



IP44
 T8 LED



FAROLAS

Tipo de luminaria: farola

Aplicación: exterior

Sistema óptico: polietileno antivandálico opal

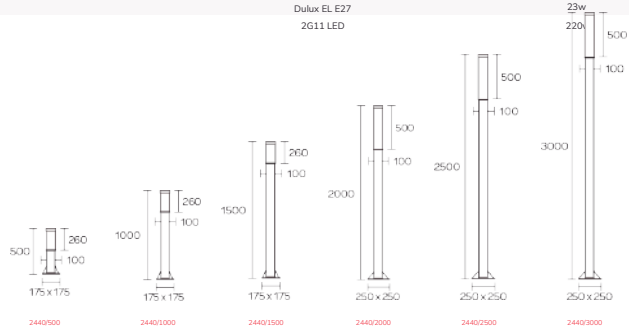
Distribución de luz: directa - simétrica

Material: caño de aluminio base cuadrada

Terminación: pintura en polvo poliéster microtexturado

Información adicional: 2440/1500 - 2440/2000 - 2440/2500 - 2440/3000 con bornera, bulón pat y térmica unipolar 5 Amp.

CÓDIGO	ZÓCALO	POTENCIA
2440/500	Dulux D	1-2x26w
	Dulux EL E27	23w 15w
	E27 LED	máx.
2440/1000	Dulux D	1-2x26w
	Dulux EL E27	23w 15w
	E27 LED	máx.
2440/1500	Dulux D	1-2x26w
	Dulux EL E27	23w 15w
	E27 LED	máx.
2440/2000	Dulux L	1-2x36w-55w
	Dulux EL E27	23w 15w
	E27 LED	máx.
2440/2500	Dulux L	1-2x36w-55w
	Dulux EL E27	23w
	2G11 LED	220v
2440/3000	Dulux L	1-2x36w-55w
	Dulux EL E27	23w
	2G11 LED	220v



Tipo de luminaria: farola

Aplicación: exterior

Sistema óptico: polietileno antivandálico opal

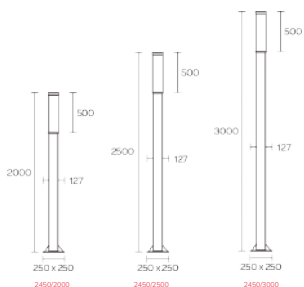
Distribución de luz: directa - simétrica

Material: caño de aluminio base cuadrada

Terminación: pintura en polvo poliéster microtexturado

Información adicional: 2450/1500 - 2450/2000 - 2450/2500 - 2450/3000 con bornera, bulón pat y térmica unipolar 5 Amp.

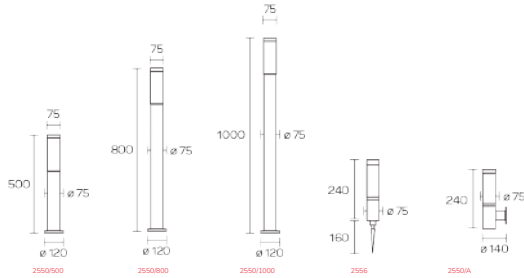
CÓDIGO	ZÓCALO	POTENCIA	PESO
2450/2000	Dulux D	1-2x36w-55w	4,000 kg
	Dulux EL E27	23w-45w	
	E27 LED	30w máx.	
	2G11 LED	220v	
2450/2500	Dulux D	1-2x36w-55w	7,500 kg
	Dulux EL E27	23w-45w	
	E27 LED	30w máx.	
	2G11 LED	220v	
2450/3000	Dulux D	1-2x36w-55w	
	Dulux EL E27	23w-45w	
	E27 LED	30w máx.	
	2G11 LED	220v	





FAROLAS

CÓDIGO	ZÓCALO	POTENCIA	PESO
2500/500	E27 LED (60x115mm)	10w máx.	1,100 kg
2500/800	E27 LED (60x115mm)	10w máx.	
2500/1000	E27 LED (60x115mm)	10w máx.	2,000 kg
2556	E27 LED (60x115mm)	10w máx.	0,400 kg
2550/A	E27 LED (60x115mm)	10w máx.	0,400 kg



2500/1000 2500/800 2500/500 2556 2550/A

Tipo de luminaria: farola y aplique

Aplicación: exterior

Sistema óptico: visor acrílico blanco traslúcido

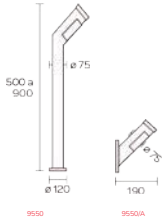
Distribución de luz: directa - simétrica

Materia: aluminio

Terminación: pintura en polvo poliéster microtexturado

Información adicional: medida máx. E27 LED 60 x 115 mm

CÓDIGO	ZÓCALO	POTENCIA	PESO
9550	E27 LED	10w máx.	1,100 kg
9550/A	E27 LED	10w máx.	0,700 kg



9550/A

9550

Tipo de luminaria: Farola

Aplicación: Exterior

Sistema óptico: Policarbonato transparente

Distribución de luz: Directa - simétrica

Materia: Aluminio

Terminación: Pintura polvo poliéster microtexturado

Código	Zócalo	Potencia	Peso
1300	GU10	1 x 10w	2,300 kg



FAROLAS

Tipo de luminaria: farola cuadrada líneas rectas 127 x 127 mm

Aplicación: exterior

Sistema óptico: policarbonato fasetado antivandálico

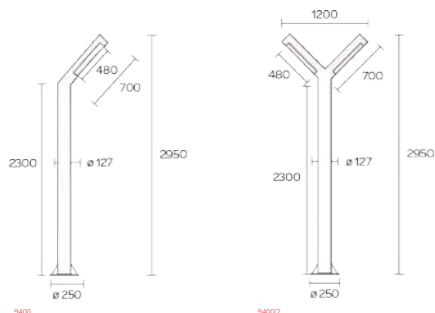
Distribución de luz: directa - simétrica

Material: caño de aluminio

Terminación: pintura en polvo poliéster microtexturado

Información adicional: se provee con anclaje de hierro cincado 5/16 para empotrar en hormigón

CÓDIGO	ZÓCALO	POTENCIA	LÚMENES TEMP. COLOR	DESCRIPCIÓN	PESO
9400	Dulux	1-2x36w			11,500 kg
	Dulux EL E40	105w			
	Dulux EL E27	1-2x45w			
	2G11 LED	220v			
	3 PLACAS LED	24w cálido/frío			12,500 kg
9400/2	Dulux	1-2x36w			13,400 kg
	Dulux EL E40	105w			
	Dulux EL E27	1-2x45w			
	2G11 LED	220v			
	3 PLACAS LED	24w cálido/frío			14,400 kg
9430	2 placas LED	30w	4500 lm 4000 k*	Columna 9430 con driver Philips + 2 placas led media potencia. Total 30w - 4500 lm - 4000 k* (Neutro)	33,000 kg



Tipo de luminaria: farola

Aplicación: exterior

Sistema óptico: acrílico blanco traslúcido antideslumbrante con reflector

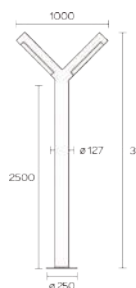
Distribución de luz: directa - simétrica

Material: caño de aluminio

Terminación: pintura en polvo poliéster microtexturado

Información adicional: se provee con anclaje de hierro cincado 5/16 para empotrar en hormigón

Código	Zócalo	Potencia	Peso
9500/2	Dulux PLL	2x36w	11,100 kg
	Dulux EL E27	2x45w	
	2G11 LED	220v	
	3 placas LED	24w cálido/frío	12,100 kg



FAROLAS Y CABEZALES



Tipo de luminaria: Farola completa con columna

Aplicación: Exterior

Sistema óptico: Vidrio templado transparente

Materia: Aluminio

Terminación: Pintura en polvo poliéster microtexturado

Información adicional: Caño H 76mm x 2mm de espesor, con anclaje, boca inspección , térmica unipolar , bornera y PAT

CÓDIGO

2900

ZÓCALO

E27 PAR 20 LED

LED

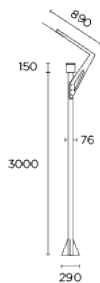
POTENCIA

20w máx.

30w

PESO

28.000 kg



LED
LED E27 LED IP44





FAROLAS Y CABEZALES



Tipo de luminaria: cabezal triangular líneas rectas para columna Ø 75 mm (no incluye columna)

Aplicación: exterior

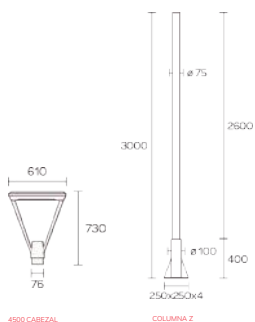
Sistema óptico: acrílico cristal antideslumbrante con reflector

Distribución de luz: directa - simétrica

Materia: aluminio

Terminación: pintura en polvo poliéster microtexturado

CÓDIGO	ZÓCALO	POTENCIA	LÚMENES	TEMP. COLOR	DESCRIPCIÓN	PESO
4500 cabezal	E27 LED	2x15w				3,100 kg
	2G11 LED	2x20w				
4530	2 placas LED	30w	4500 lm	4000 k*	Cabezal 4530 con driver Philips + 2 placas led media potencia. Total 30w - 4500 lm - 4000 k* (Neutro)	4,100 kg



E27 LED 3011 LED LED IP44



FAROLAS Y CABEZALES



4600/1



4600/2



4600/A



4600/1



4600/2

Tipo de luminaria: cabezal triangular líneas rectas para columna Ø 75 mm y aplique líneas rectas con base para pared

Aplicación: exterior **Sistema óptico:** acrílico cristal antideslumbrante con reflector

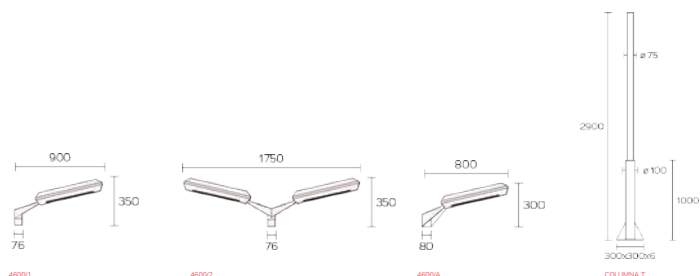
Distribución de luz: directa - simétrica

Material: aluminio

Terminación: pintura en polvo poliéster microtexturado

Información adicional: las luminarias de placa LED cuentan con un protector de sobretensión, trabaja en un rango de 210V a 230V +-3%

CÓDIGO	ZÓCALO	POTENCIA	LÚMENES	TEMP. COLOR	DESCRIPCIÓN	PESO
4600/1	E27 LED	2x15w				2,300 kg
	2G11 LED	220v				
4600/2	E27 LED	2x15w				4,600 kg
	2G11 LED	220v				
4600/A	E27 LED	2x15w				2,300 kg
	2G11 LED	220v				
4630/1	2 placas LED	30w	4500 lm	4000 k*	Cabezal 4630/1 con driver Philips + 2 placas led media potencia. Total 30w - 4500 lm - 4000 k* (Neutro)	3,300 kg



FAROLAS Y CABEZALES



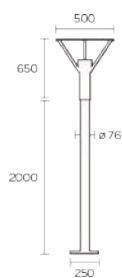
Tipo de luminaria: farola completa con columna
Aplicación: exterior
Sistema óptico: vidrio templado transparente
Distribución de luz: indirecta - asimétrica
Material: aluminio
Terminación: pintura en polvo poliéster microtexturado
Información adicional: Con bornera y bulón pat

Halospot AR111
 G12 HQI-T
 AR111 LED
 Par 30 (E27)

50w-100w
 70w-150w
 15w máx.

2,500 kg

Para lámpara Philips Led HP. Medidas de lámpara admisible: l: 130mm a: 100 mm



G12 GU10 LED AR111 HALOSPOT AR111 PAR30 44





FAROLAS Y CABEZALES

Tipo de luminaria: Farola
Aplicación: Exterior
Materia: Aluminio
Sistema óptico: Policarbonato transparente
Terminación: Pintura poliéster microtexturada

Código	Zócalo	Potencia
2300/2500	AR111 GU10 LED	15w máx.



Tipo de luminaria: Farola
Aplicación: interior/externo
Sistema óptico: Vidrio plano transparente
Materia: Aluminio
Terminación: Pintura en polvo
Información adicional: Base de Hº 290 x 290 mm para anclar

Código	Zócalo	Potencia	Peso
3100-2500-2	GU10 LED	2x10w máx.	3.000 kg





FAROLAS Y CABEZALES



4000



4001



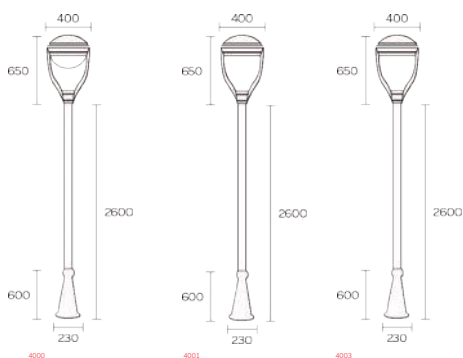
4003



4000

Tipo de luminaria: cabezal circular cónico para columna Ø 75 mm
Aplicación: exterior
Sistema óptico: policarbonato antivandálico transparente (4000) / vidrio plano templado (4001)
Distribución de luz: directa - simétrica
Material: aluminio
Terminación: pintura en polvo poliéster microtexturado

CÓDIGO	ZÓCALO	POTENCIA	LÚMENES	TEMP. COLOR	DESCRIPCIÓN	PESO
4000 visor curvo	E27 lámpara bulbo	40w				4,500 kg
	120x220 lámpara LED HP					
	2 x E27 LED	15w				
	E40 HQI	150w				
4001 vidrio plano	Rx7s HQI	150w				
	2 x E27 LED	15w				4,500 kg
	Rx7s	150w				
4003	3 x GU10 AR111 LED	13/15w				4,500 kg
4040	4 placas LED	40w	4500 lm	4000 K	Cabezal 4040 con driver Philips + 4 placas led media potencia. Total 40w - 4500 lm - 4000 K (Neutro)	5,500 kg



LED E27 E40 GU10 IP44



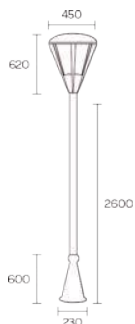


FAROLAS Y CABEZALES



Tipo de luminaria: cabezal circular cónico para columna Ø 75 mm
Aplicación: exterior
Sistema óptico: acrílico traslúcido antideslumbrante con reflector
Distribución de luz: directa - simétrica
Material: grifa de aluminio
Terminación: pintura en polvo poliéster microtexturado
Información adicional: equipo puede alojarse en la base de la columna

CÓDIGO	ZÓCALO	POTENCIA	LÚMENES	TEMP. COLOR	DESCRIPCIÓN	PESO
6000	E27 BC	65w máx.				5,000 kg
	E40 BC	105w				
	E40 HQI	150w-250w				
6040	E27-E40 LED	60w máx.	4500 lm	4000 K*	Cabezal 6040 con driver Philips + 4 placas led media potencia. Total 40w - 4500 lm - 4000 K* (Neutro)	6,000 kg



FAROLAS Y CABEZALES



7048/7064



7020/5



7020/6



7072/7096

Tipo de luminaria: cabezal cónico con tres brazos para columna Ø 75 mm

Aplicación: exterior

Sistema óptico: visor policarbonato antivandálico cónico transparente

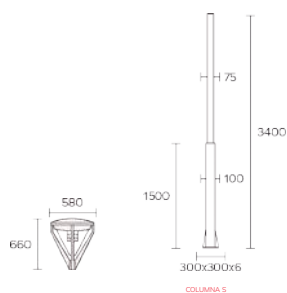
Distribución de luz: directa - simétrica

Material: aluminio

Terminación: pintura en polvo poliéster microtexturado

Información adicional: las luminarias con placa de LED van sin louver

CÓDIGO	ZÓCALO	POTENCIA	LÚMENES	DESCRIPCIÓN	PESO
7020/5	5 x AR111 LED	sin lámpara			7.500 kg
7020/6	6 x AR111 LED	sin lámpara			7.500 kg
7020/8	8 x AR111 LED	sin lámpara			8.500 kg
7048	2 placas LED	48w	7080 lm	Cabezal 7048 (3 brazos visor cónico) con driver Philips + 2 placas led 24w alta potencia, con lentes de apertura lumínica + dissipador. Total 48w - 7080 lm - 4000 K*	8.500 kg
7064	2 placas LED	64w	9440 lm	Cabezal 7064 (3 brazos visor cónico) con driver Philips + 2 placas led 32w alta potencia, con lentes de apertura lumínica + dissipador. Total 64w - 9440 lm - 4000 K*	8.500 kg
7072	3 placas LED	72w	10620 lm	Cabezal 7072 (3 brazos visor cónico) con driver Philips + 3 placas led 24w alta potencia, con lentes de apertura lumínica + dissipador. Total 72w - 10620 lm - 4000 K*	8.500 kg
7096	3 placas LED	96w	14160 lm	Cabezal 7096 (3 brazos visor cónico) con driver Philips + 3 placas led 32w alta potencia, con lentes de apertura lumínica + dissipador. Total 96w - 14160 lm - 4000 K*	

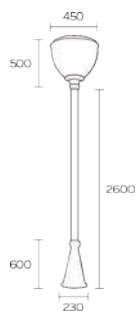


FAROLAS Y CABEZALES



Tipo de luminaria: cabezal circular cónico para columna Ø 75 mm
Aplicación: exterior
Sistema óptico: acrílico traslúcido antideslumbrante con reflector
Distribución de luz: directa - simétrica
Material: aluminio
Terminación: pintura en polvo poliéster microtexturado
Información adicional: equipo puede alojarse en la base de la columna

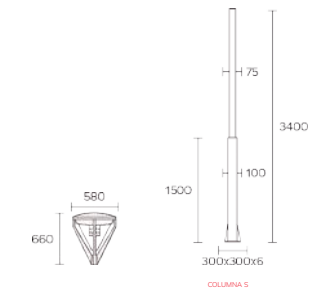
CÓDIGO	ZÓCALO	POTENCIA	PESO
5000	E27 BC	65w máx.	3,000 kg
	E40 BC	105w	
	E27-E40 LED	50w máx	



FAROLAS Y CABEZALES

Tipo de luminaria: cabezal cónico con tres brazos para columna Ø 75 mm
Aplicación: exterior
Sistema óptico: visor policarbonato antivandálico cónico transparente
Distribución de luz: directa - simétrica
Material: aluminio
Terminación: pintura en polvo poliéster microtexturado

CÓDIGO	ZÓCALO	POTENCIA	PESO
7010	E27 / E40	Lámpara bulbo 60w máx	7,500 kg



Sistema óptico: visor policarbonato antivandálico cónico transparente
Tipo de luminaria: cabezal cónico con dos brazos para columna Ø 75 mm
Aplicación: exterior
Material: aluminio
Terminación: pintura en polvo poliéster microtexturado
Distribución de luz: directa - simétrica

CÓDIGO	ZÓCALO	POTENCIA	PESO
8010	E27 / E40	Lámpara bulbo 60w máx	7,500 kg







FAROLAS Y CABEZALES



Materia: aluminio

Terminación: pintura en polvo poliéster microtexturada

Información adicional: las luminarias AR111 se proveen sin lámpara

Tipo de luminaria: cabezal cónico con dos brazos para columna Ø 75 mm

Aplicación: exterior

Sistema óptico: visor policarbonato antivandálico cónico transparente

Distribución de luz: directa - simétrica

CÓDIGO	ZÓCALO	POTENCIA	LÚMENES	DESCRIPCIÓN	PESO
8010	E27 / E40	lámpara bulbo 60w mdx			7,500 kg
8020/5	5 x AR111 LED	5 x 13/15w			7,500 kg
8020/6	6 x AR111 LED	6 x 13/15w			7,500 kg
8020/8	8 x AR111 LED	8 x 13/15w			7,500 kg
8048	2 placas LED	48w	7080 lm	Cabezal 8048 (2 brazos visor plano) con driver Philips + 2 placas led 24w alta potencia, con lentes de apertura luminica + disipador. Total 48w - 7080 lm - 4000 k°	8,500 kg
8064	2 placas LED	64w	9440 lm	Cabezal 8064 (2 brazos visor plano) con driver Philips + 2 placas led 32w alta potencia, con lentes de apertura luminica + disipador. Total 64w - 9440 lm - 4000 k°	8,500 kg
8072	3 placas LED	72w	10620 lm	Cabezal 8072 (2 brazos visor plano) con driver Philips + 3 placas led 24w alta potencia, con lentes de apertura luminica + disipador. Total 72w - 10620 lm - 4000 k°	8,500 kg
8096	3 placas LED	96w	14160 lm	Cabezal 8096 (2 brazos visor plano) con driver Philips + 3 placas led 32w alta potencia, con lentes de apertura luminica + disipador. Total 96w - 14160 lm - 4000 k°	8,500 kg



8020/5

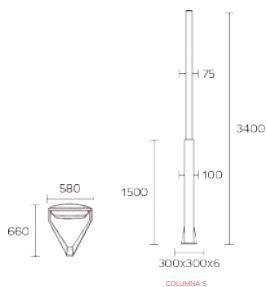
8020/6

8020/8



8048 - 8064

8072 - 8096



FAROLAS



Tipo de luminaria: farola con brazo pescante y pantalla campana con columna modelo N

Aplicación: exterior

Sistema óptico: policarbonato transparente con protección anti UV, antideslumbrante con reflector interno

Distribución de luz: directa - simétrica

Material: aluminio

Terminación: pintura en polvo poliéster microtexturado

Información adicional: se proveen con tabaquera, fusiblera, bulón PAT y anclaje

Tipo de luminaria: farola doble con brazos pescantes con pantalla campana con columna con modelo N

Aplicación: exterior

Sistema óptico: policarbonato transparente con protección anti UV, antideslumbrante con reflector interno


Distribución de luz: directa - simétrica

Material: aluminio

Terminación: pintura en polvo poliéster microtexturado **Información adicional:** se proveen con tabaquera,

fusiblera, bulón PAT y anclaje

CÓDIGO	ZÓCALO	POTENCIA	
8500	Dulux EL E27	65w	16,400 kg
	SAP E27	70w	
	SAP E40	150w	
	E27 lámp. bulbo(220x120mm) LED HP	40w	



CÓDIGO	ZÓCALO	POTENCIA	
8500	Dulux EL E27	65w	16,400 kg
	SAP E27	70w	
	SAP E40	150w	
	E27 lámp. bulbo(220x120mm) LED HP	40w	



FAROLAS



Tipo de luminaria: farola con brazo pescante y pantalla campana con columna modelo C
Aplicación: exterior
Sistema óptico: policarbonato transparente con protección anti UV, antideslumbrante con reflector interno
Distribución de luz: directa - simétrica
Material: aluminio
Terminación: pintura polvo poliéster microtexturado mate
Información adicional: se proveen con tabaquera, fusiblera y bulón PAT. La columna no tiene base.

Tipo de luminaria: farola doble con brazos pescantes y pantalla campana con columna modelo C
Aplicación: exterior
Sistema óptico: policarbonato transparente con protección anti UV, antideslumbrante con reflector interno
Distribución de luz: directa - simétrica
Material: aluminio
Terminación: pintura polvo poliéster microtexturado mate **Información adicional:** se proveen con tabaquera, fusiblera y bulón PAT. La columna no tiene base.

CÓDIGO
8501

ZÓCALO

POTENCIA

PESO

Dulux EL E27

65w

19.500 kg

SAP E27

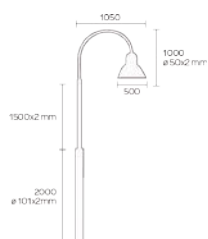
70w

SAP E40

150w

E27 lámpara bulbo LED

40w



CÓDIGO
8501/2

ZÓCALO

POTENCIA

PESO

Dulux EL E27

2x65w

22.000 kg

SAP E27

2x70w

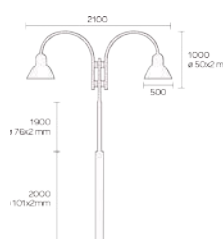
22.000 kg

SAP E40

2x150w

E27 lámpara bulbo LED

2x40w



COLUMNAS ALUMINIO

Material: aluminio

Terminación: pintura polvo poliéster microtexturada

Información adicional: Se provee con anclaje, bornera, bulón PAT y térmica unipolar 5 Amp.

CÓDIGO
COL B
COL B CON CAPITEL
COL N

PESO
 12,500 kg
 13,500 kg
 11,300 kg



COL B

COL B CAPITEL

COL N

Material: aluminio

Terminación: pintura polvo poliéster microtexturada

Información adicional: se provee con bornera, fusiblera, bulón PAT, boca inspección y sin anclaje

CÓDIGO
COL P

PESO
 5,800 kg



COLUMNAS ALUMINIO

Material: aluminio

Terminación: pintura polvo poliéster microtexturada

Información adicional: Se provee con bornera, fusiblera, bulón PAT, boca inspección y sin anclaje

CÓDIGO

COL C

COL E

PESO

7.000 kg

6.000 kg



COL C

COL E

Material: Fundición de aluminio

Terminación: Pintura polvo poliéster microtexturada

Información adicional: Se provee con anclaje, bornera, bulón PAT y térmica unipolar 5 Amp.

CÓDIGO


COL H

COL R

PESO

9.000 kg

8.200 kg



COL H

COL R

COLUMNAS HIERRO

Material: hierro

Terminación: pintura polvo poliéster microtexturada

Información adicional: Se provee con anclaje, bornera, bulón PAT y térmica unipolar 5 Amp.

CÓDIGO

COL S

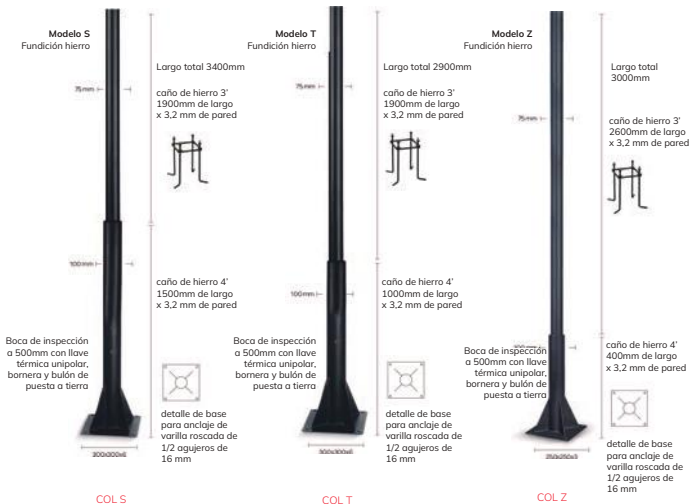
COL T

COL Z

PESO

28,000 kg

15,000 kg



COL S

COL T

COL Z



COL S

COL T

COL Z

Material: hierro

Terminación: pintura polvo poliéster lisa

Información adicional: se provee con bornera, fusiblera, bulón PAT, boca inspección y sin anclaje

CÓDIGO

COL C HIERRO

PESO

10,000 kg



Material: hierro

Terminación: pintura polvo poliéster microtexturada

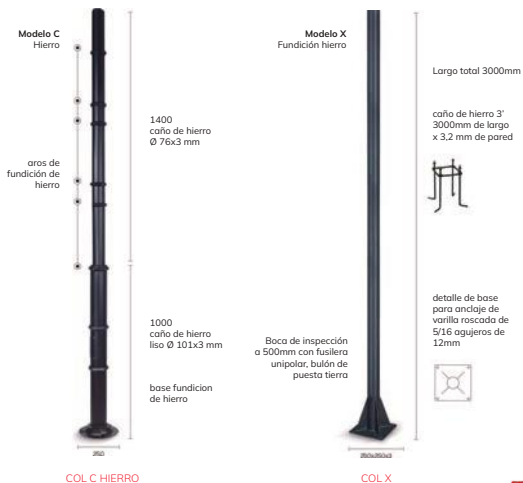
Información adicional: se provee con bornera, fusiblera, bulón PAT, boca inspección y anclaje

CÓDIGO

COL X

PESO

15,000 kg



COL C HIERRO

COL X



COL C HIERRO

COL X

F.W. iluminación®

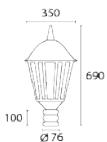
FAROLAS CLÁSICAS



Tipo de luminaria: faro hexagonal para punta de caño
Sistema óptico: vidrio transparente
Material: aluminio
Información adicional: con driver Philips + 1 placas led 26W alta potencia, con lentes de apertura lumínica + disipador. Total 26W - 2600Lm - 4000K°

CÓDIGO
71/F-LED

MEDIDAS
h: 690 α: 350 Base ø: 76 h: 100



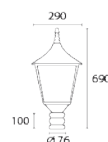
LED
LED



Tipo de luminaria: farol cuadrado para punta de caño
Sistema óptico: vidrio transparente
Material: aluminio
Información adicional: con driver Philips + 1 placas led 26W alta potencia, con lentes de apertura lumínica + disipador. Total 26W - 2600Lm - 4000K°

CÓDIGO
81/F-LED

MEDIDAS
h: 650 α: 290 Base ø: 76 h: 100



LED
LED



LÍNEA ESPECIAL



Tipo de luminaria: cabezal / farol cónico estilo francés para punta de caño 75 mm
Sistema óptico: acrílico transparente cónico
Distribución de luz: directa - simétrica
Material: aluminio
Terminación: pintura polvo poliéster microtexturado
Información adicional: 1020/F-LED: con driver Philips + 1 placas led 24W alta potencia, con lentes de apertura lumínica + disipador. Total 24W - 3200Lm - 4000K°

CÓDIGO	LÁMPARA	POTENCIA	MEDIDAS	PESO
1020/F	Dulux EL E27	15-23w	h: 560 α: 375	5,000 kg
1020/F-LED	LED	24w	h: 560 α: 375	5,000 kg



Tipo de luminaria: cabezal / farol cónico estilo francés para punta de caño 75 mm
Sistema óptico: vidrio esmerilado
Distribución de luz: directa - simétrica
Material: aluminio
Terminación: pintura polvo poliéster microtexturado
Información adicional: 1021/F-LED: con driver Philips + 1 placas led 24W alta potencia, con lentes de apertura lumínica + disipador. Total 24W - 3200Lm - 4000K°

CÓDIGO	LÁMPARA	POTENCIA	PESO
1021/F	Dulux EL E27	15-23w	5,000 kg
1021/F-LED	LED	24w	5,000 kg



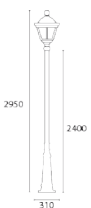
Tipo de luminaria: farola clásica estilo francés para pilar mampostería con base
Sistema óptico: vidrio esmerilado
Distribución de luz: directa - simétrica
Material: aluminio
Terminación: pintura polvo poliéster microtexturado

CÓDIGO	MEDIDAS	ZÓCALO	POTENCIA	PESO
1021/P	h: 810 α: 325 Base α: 130	Dulux EL E27	15-23w	4,600 kg
		E27 / E40 LED lámpara bulbo	40w	



Tipo de luminaria: farola clásica estilo francés con 1020/f, columna modelo N
Sistema óptico: acrílico transparente cónico
Distribución de luz: directa - simétrica
Material: aluminio
Terminación: pintura polvo poliéster microtexturado

CÓDIGO	MEDIDAS	ZÓCALO	POTENCIA
825	h: 2950 Columna h: 2400 Base α: 310	Dulux EL E27	15-23w



Tipo de luminaria: farola clásica estilo francés para pilar mampostería con base Ø 130 mm
Sistema óptico: acrílico transparente cónico
Distribución de luz: directa - simétrica
Material: aluminio
Terminación: pintura polvo poliéster microtexturado

CÓDIGO	ZÓCALO	POTENCIA	MEDIDAS	PESO
1020/P	Dulux EL E27	15-23w	660 α: 375 Base α: 130	4,800 kg
	E27 / E40 LED lámpara bulbo	40w		





LÍNEA GLOBO



Tipo de luminaria: aplique
Sistema óptico: globo antivandálico Ø 350-450 mm
Distribución de luz: directa - simétrica
Material: aluminio
Terminación: pintura polvo poliéster microtexturado

CÓDIGO	MEDIDAS	ZÓCALO	POTENCIA	PESO
635	h: 700 α: 350-450 s: 590-640	Dulux EL E27 E27 / E40 LED lámpara bulbo	15-23w 40w	3,000 kg



Tipo de luminaria: aplique
Sistema óptico: globo antivandálico Ø 350 mm
Distribución de luz: directa - simétrica
Material: aluminio
Terminación: pintura polvo poliéster microtexturado

CÓDIGO	MEDIDAS	ZÓCALO	POTENCIA
630	h: 600 α: 300-350 s: 450	Dulux EL E27 E27 / E40 LED lámpara bulbo	15-23w 40w



Tipo de luminaria: aplique
Sistema óptico: globo antivandálico Ø 280 mm
Distribución de luz: directa - simétrica
Material: aluminio
Terminación: pintura polvo poliéster microtexturado

CÓDIGO	MEDIDAS	ZÓCALO	POTENCIA	PESO
625	h: 470 α: 250 s: 300	Dulux EL E27 E27 LED	15-23w 15w	1,900 kg



Tipo de luminaria: farola globo simple con columna modelo N con tabaquera - fusiblera - tapa - inspección - anclaje
Sistema óptico: globo antivandálico Ø 350-450 mm
Distribución de luz: directa - simétrica
Material: aluminio
Terminación: pintura polvo poliéster microtexturado

CÓDIGO	MEDIDAS	ZÓCALO	POTENCIA
8541	h: 2920 Columna h: 2400 Base α: 310	Dulux EL E27 E27 LED	15-23w 40w



Tipo de luminaria: farola globo doble con columna modelo B con tabaquera - fusiblera - tapa - inspección - anclaje
Sistema óptico: globo antivandálico Ø 350 mm x 2
Distribución de luz: directa - simétrica
Material: aluminio
Terminación: pintura polvo poliéster microtexturado

CÓDIGO	MEDIDAS	ZÓCALO	POTENCIA
8535/2	h: 3400 α: 1050 Columna h: 2400 Base α: 250	Dulux EL E27 E27 LED	15-23w 40w



LÍNEA CANOPIA



Tipo de luminaria: canopia punta de caño Ø 76 mm
Sistema óptico: canopia polietileno antivandálico
Distribución de luz: directa - simétrica
Material: aluminio
Terminación: pintura polvo poliéster microtexturado

CÓDIGO	MEDIDAS	ZÓCALO	POTENCIA	PESO
1042/F	h: 550 a: 300-350 (ancho global) base Ø: 76	E27 / E40 LED lámpara bulbo	40w	3,000 kg



Tipo de luminaria: tulipa mayo para punta de caño Ø 76 mm tamaño XL
Sistema óptico: polietileno antivandálico
Distribución de luz: directa - simétrica
Material: aluminio
Terminación: pintura polvo poliéster microtexturado

CÓDIGO	MEDIDAS	ZÓCALO	POTENCIA	PESO
1043/F	h: 800 a: 400	E27 / E40 LED lámpara bulbo	40w	3,000 kg



Tipo de luminaria: tulipa mayo para punta de caño Ø 76 mm tamaño XL
Sistema óptico: polietileno antivandálico
Distribución de luz: directa - simétrica
Material: aluminio
Terminación: pintura polvo poliéster microtexturado
Información adicional: sin devolución

CÓDIGO	MEDIDAS	ZÓCALO	POTENCIA
1043/P	h: 800 a: 400	E27 / E40 LED lámpara bulbo	40w



Tipo de luminaria: aplique
Sistema óptico: canopia polietileno antivandálico
Distribución de luz: directa - simétrica
Material: aluminio
Terminación: pintura polvo poliéster microtexturado

CÓDIGO	MEDIDAS	ZÓCALO	POTENCIA	PESO
642 CH	h: 820 a: 440 s: 275	E27 / E40 LED lámpara bulbo	40w	3,000 kg
642 GR	h: 890 a: 460 s: 275	E27 / E40 LED lámpara bulbo	40w	3,000 kg



Tipo de luminaria: farola canopia doble con columna modelo B con tabaquera - fusiblera - tapa inspección - anclaje
Sistema óptico: canopia polietileno antivandálico
Distribución de luz: directa - simétrica
Material: aluminio
Terminación: pintura polvo poliéster microtexturado

CÓDIGO	MEDIDAS	ZÓCALO	POTENCIA
8342/2	h: 3100 a: 1050 Columna h: 2400 Base a: 250	E27 / E40 LED lámpara bulbo	40w



Tipo de luminaria: farola canopia doble con columna modelo N con tabaquera - fusiblera - tapa inspección - anclaje
Sistema óptico: canopia polietileno antivandálico
Distribución de luz: directa - simétrica
Material: aluminio
Terminación: pintura polvo poliéster microtexturado

CÓDIGO	MEDIDAS	ZÓCALO	POTENCIA
8542	h: 3000 Columna h: 2400 Base a: 310	E27 / E40 LED lámpara bulbo	40w



LÍNEA 60



Tipo de luminaria: farol extragrande hexagonal para punta de caño Ø 76 mm
Sistema óptico: vidrio transparente
Material: aluminio
Información adicional: sin devolución

CÓDIGO	MEDIDAS	PESO
1061/F	h: 770 α: 450 Base ø: 76 h: 100	2,900 kg



Tipo de luminaria: farol hexagonal con base para amurar en piral
Sistema óptico: vidrio transparente
Material: aluminio

CÓDIGO	MEDIDAS
60/P	h: 560 α: 260 Base ø: 120 h: 120
61/P	h: 720 α: 350 Base ø: 120 h: 120



Tipo de luminaria: farol hexagonal para punta de caño
Sistema óptico: vidrio transparente
Material: aluminio

CÓDIGO	MEDIDAS
60/F	h: 540 α: 260 Base ø: 57 h: 100
61/F	h: 700 α: 350 Base ø: 76 h: 100



Tipo de luminaria: farol hexagonal para pared con ménsula de rizo
Sistema óptico: vidrio transparente
Material: aluminio

CÓDIGO	MEDIDAS	PESO
60/R	h: 720 α: 260 s: 340	3,500 kg
61/R	h: 930 α: 330 s: 425	3,500 kg



Tipo de luminaria: farol hexagonal para pared con ménsula
Sistema óptico: vidrio transparente
Material: aluminio

CÓDIGO	MEDIDAS
60	h: 600 α: 260 s: 320
61	h: 850 α: 330 s: 425



Tipo de luminaria: farol hexagonal para pared con ménsula invertida
Sistema óptico: vidrio transparente
Material: aluminio

CÓDIGO	MEDIDAS
60/A	h: 530 α: 260 s: 320
61/A	h: 750 α: 330 s: 425



Tipo de luminaria: farol hexagonal colgante con florón y 500 mm de cadena
Sistema óptico: vidrio transparente
Material: aluminio

CÓDIGO	MEDIDAS
60/C	h: 420 α: 260
61/C	h: 600 α: 330



Tipo de luminaria: medio farol hexagonal pared
Sistema óptico: vidrio transparente
Material: aluminio

CÓDIGO	MEDIDAS	PESO
59	h: 490 α: 300 s: 135	1,900 kg





Tipo de luminaria: farol extragrande hexagonal con ménsula de pared
Sistema óptico: vidrio transparente
Material: aluminio **Información adicional:** sin devolución

CÓDIGO
1061

MEDIDAS
h: 1025 α: 450 s: 615

PESO
3,000 kg



Tipo de luminaria: farola doble con columna modelo B con cabezal hexagonal 2 x 61/R con fusiblera - tabaquera anclaje tapa inspección
Sistema óptico: vidrio transparente
Material: aluminio

CÓDIGO
8361/2/R

MEDIDAS
h: 3200 α: 1300 Columna h: 2600 Base α: 250

PESO
9,800 kg



Tipo de luminaria: farola simple con columna modelo N con cabezal 61/F con fusiblera - tabaquera anclaje tapa inspección
Sistema óptico: vidrio transparente
Material: aluminio

CÓDIGO
8561

MEDIDAS
h: 3000 α: 330 Columna h: 2400 Base α: 310



Tipo de luminaria: farola doble con columna modelo N con cabezal 61 con fusiblera - tabaquera anclaje tapa inspección
Sistema óptico: vidrio transparente
Material: aluminio

CÓDIGO
8561/2

MEDIDAS
h: 3100 α: 1030 Columna h: 2400 Base α: 310



LÍNEA 80

Tipo de luminaria: farola doble con columna modelo B con dos cabezales cuadrados 81/R con fusiblera - tabaquera anclaje tapa inspección
Sistema óptico: vidrio transparente
Material: aluminio

CÓDIGO
8381/2/R

MEDIDAS
h: 3200 α: 1080 Columna h: 2600 Base α: 250

PESO
7,000 kg SIN COLUMNNA



Tipo de luminaria: farola simple con columna modelo N con cabezal 81/F con fusiblera - tabaquea anclaje tapa inspección
Sistema óptico: vidrio transparente
Material: aluminio

CÓDIGO
8581

MEDIDAS
h: 2950 α: 325 Columna h: 2400 Base α: 310



Tipo de luminaria: farola doble con columna modelo N con dos cabezales 81 con fusiblera - tabaquera anclaje tapa inspección
Sistema óptico: vidrio transparente
Material: aluminio

CÓDIGO
8581/2

MEDIDAS
h: 3050 α: 800 Columna h: 2400 Base α: 31

PESO
7,000 kg





LÍNEA 80



Tipo de luminaria: farol cuadrado extragrande con base pared
Sistema óptico: vidrio transparente
Material: aluminio **Información adicional:** sin devolución

CÓDIGO **MEDIDAS** **PESO**
1081 h: 1025 α: 410 s: 620 3.200 kg



Tipo de luminaria: farol extragrande cuadrado para punta de caño Ø76 mm
Sistema óptico: vidrio transparente
Material: aluminio
Información adicional: sin devolución por XL

CÓDIGO **MEDIDAS** **PESO**
1081/F h: 900 α: 410 Base ø: 76 h: 100 2.100 kg



Tipo de luminaria: farol cuadrado pared con ménsula de rizo
Sistema óptico: vidrio transparente
Material: aluminio

CÓDIGO **MEDIDAS**
80/R h: 720 α: 250 s: 360
81/R h: 850 α: 325 s: 455



Tipo de luminaria: farol cuadrado con base para amurar en pilaR
Sistema óptico: vidrio transparente
Material: aluminio

CÓDIGO **MEDIDAS**
80/P h: 570 α: 250 Base ø: 120 h: 120
81/P h: 670 α: 325 Base ø: 120 h: 120



Tipo de luminaria: farol cuadrado pared con ménsula
Sistema óptico: vidrio transparente
Material: aluminio

CÓDIGO **MEDIDAS**
80 h: 650 α: 250 s: 315
81 h: 760 α: 290 s: 390



Tipo de luminaria: farol cuadrado pared con ménsula invertida
Sistema óptico: vidrio transparente
Material: aluminio

CÓDIGO **MEDIDAS**
80/A h: 600 α: 350 s: 320
81/A h: 750 α: 390 s: 390



Tipo de luminaria: farol cuadrado para punta de caño
Sistema óptico: vidrio transparente
Material: aluminio

CÓDIGO **MEDIDAS**
80/F h: 550 α: 250 Base ø: 57 h: 100
81/F h: 650 α: 290 Base ø: 76 h: 100



Tipo de luminaria: medio farol cuadrado pared
Sistema óptico: vidrio transparente
Material: aluminio

CÓDIGO **MEDIDAS**
79 h: 420 α: 250 s: 155



Tipo de luminaria: farol cuadrado colgante con florón y 500 mm de cadena
Sistema óptico: vidrio transparente
Material: aluminio

CÓDIGO **MEDIDAS** **PESO**
80/C h: 530 α: 250
81/C h: 650 α: 290 4.000 kg



LÍNEA 70



Tipo de luminaria: farola simple con columna modelo N con cabezal 71/F con fusiblera - tabaquera anclaje tapa inspección
Sistema óptico: vidrio transparente
Material: aluminio

CÓDIGO
8571

MEDIDAS
h: 3000 Columna h: 2400 Base α: 310



Tipo de luminaria: farola doble con columna modelo N con dos cabezales 71 con fusiblera - tabaquera anclaje tapa inspección
Sistema óptico: vidrio transparente
Material: aluminio

CÓDIGO
8571/2

MEDIDAS
h: 3100 α: 1030 Columna h: 2400 Base α: 310



LÍNEA 70



Tipo de luminaria: farol hexagonal extragrande con ménsula pared
Sistema óptico: vidrio transparente
Material: aluminio
Información adicional: sin devolución

CÓDIGO
1071

MEDIDAS
h: 1011 α: 450 s: 610



Tipo de luminaria: farol hexagonal extragrande para punta de caño Ø 76 mm
Sistema óptico: vidrio transparente
Material: aluminio
Información adicional: sin devolución

CÓDIGO
1071/F

MEDIDAS
h: 770 α: 450 Base α: 76 h: 100



Tipo de luminaria: farol hexagonal para pared con ménsula de rizo
Sistema óptico: vidrio transparente
Material: aluminio

CÓDIGO
70/R
71/R

MEDIDAS
h: 650 α: 260 s: 360
h: 850 α: 330 s: 440

PESO
3,800 kg
5,500 kg



Tipo de luminaria: farol hexagonal con base para amurar en pilar
Sistema óptico: vidrio transparente
Material: aluminio

CÓDIGO
70/P
71/P

MEDIDAS
h: 520 α: 260 Base α: 120 h: 120
h: 710 α: 350 Base α: 120 h: 120

PESO
2,600 kg



Tipo de luminaria: farol hexagonal pared con ménsula invertida
Sistema óptico: vidrio transparente
Material: aluminio

CÓDIGO
70/A
71/A

MEDIDAS
h: 550 α: 260 s: 320
h: 750 α: 350 s: 440



Tipo de luminaria: farol hexagonal pared con ménsula
Sistema óptico: vidrio transparente
Material: aluminio

CÓDIGO
70
71

MEDIDAS
h: 580 α: 260 s: 320
h: 850 α: 330 s: 425

PESO
3,000 kg



Tipo de luminaria: faro hexagonal para punta de caño
Sistema óptico: vidrio transparente
Material: aluminio

CÓDIGO
70/F
71/F

MEDIDAS
h: 500 α: 260 Base α: 57 h: 100
h: 690 α: 350 Base α: 76 h: 100



Tipo de luminaria: medio farol hexagonal
Sistema óptico: vidrio transparente
Material: aluminio

CÓDIGO
69

MEDIDAS
h: 440 α: 300 s: 130

PESO
1,900 kg



Tipo de luminaria: farol hexagonal colgante con florón y 500 mm de cadena
Sistema óptico: vidrio transparente
Material: aluminio

CÓDIGO
70/C
71/C

MEDIDAS
h: 520 α: 260
h: 670 α: 350



LÍNEA 75

Tipo de luminaria: Farola simple con columna modelo N con cabezal 76/F
Sistema óptico: Vidrio esmerilado
Material: Aluminio

Código	Zócalo	Potencia	Peso
8576	E40	65W Máx.	12,860 kg

E40 LED IP23



Tipo de luminaria: Farola doble con columna modelo N con cabezal 76/F
Sistema óptico: Vidrio esmerilado
Material: Aluminio

CÓDIGO	ZÓCALO	POTENCIA
8576/2	E27 - E40	2x65W Máx.

E40 LED E27 LED IP23

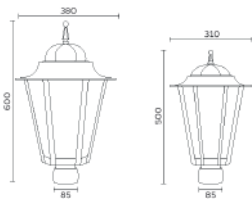


LÍNEA 75



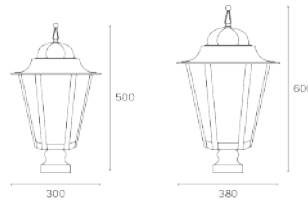
Tipo de luminaria: Farol para columna
Sistema óptico: Vidrio Opal
Material: Aluminio
Información adicional: 76/F-LED: con driver Philips + 1 placas led 24W alta potencia, con lentes de apertura lumínica + disipador. Total 24W - 3200Lm - 4000K°

CÓDIGO	ZÓCALO	POTENCIA
76/F-LED	LED	24W Max.
75/F	E27 LED	25W Max.
76/F	E27 / E40 LED	45W Max.



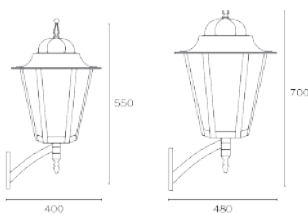
Tipo de luminaria: Farol para pilar
Sistema óptico: Vidrio esmerilado
Material: Aluminio

CÓDIGO	ZÓCALO	POTENCIA
75/P	E27	65W Mdx.
76/P	E27 - E40	65W Mdx.



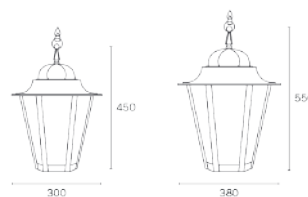
Tipo de luminaria: Farol con brazo
Sistema óptico: Vidrio esmerilado
Material: Aluminio

CÓDIGO	ZÓCALO	POTENCIA	PESO
75	E27	65W Mdx.	3,500 kg
76	E27 - E40	65W Mdx.	4,500 kg



Tipo de luminaria: Farol de colgar
Sistema óptico: Vidrio esmerilado
Material: Aluminio

CÓDIGO	ZÓCALO	POTENCIA
75/C	E27	65W Mdx.
76/C	E27 - E40	65W Mdx.



LÍNEA 50



Tipo de luminaria: farol con ménsula pared
Sistema óptico: vidrio transparente
Material: chapa Ho. No. 22
Terminación: pintura polvo poliéster liso semimate

CÓDIGO
50
51

MEDIDAS
 h: 480 a: 230 s: 300
 h: 630 a: 310 s: 380



Tipo de luminaria: farol para pared con ménsula de rizo
Sistema óptico: vidrio transparente
Material: chapa Ho. No. 22
Terminación: pintura polvo poliéster liso semimate

CÓDIGO
50/R
51/R

MEDIDAS
 h: 640 a: 230 s: 300
 h: 780 a: 310 s: 350

PESO
 2,400 kg



Tipo de luminaria: medio farol pared
Sistema óptico: vidrio transparente
Material: chapa Ho. No. 22
Terminación: pintura polvo poliéster liso semimate

CÓDIGO
49/A
49/B

MEDIDAS
 h: 370 a: 230 s: 100
 h: 470 a: 310 s: 130



Tipo de luminaria: farol para punta de caño Ø 57 mm - ancho 70 mm
Sistema óptico: vidrio transparente
Material: chapa Ho. No. 22
Terminación: pintura polvo poliéster liso semimate

CÓDIGO
50/F
51/F

MEDIDAS
 h: 380 a: 230
 h: 510 a: 310

PESO
 1,800 kg



Tipo de luminaria: farol con base para amurar en pilar
Sistema óptico: vidrio transparente
Material: chapa Ho. No. 22
Terminación: pintura polvo poliéster liso semimate

CÓDIGO
50/P
51/P

MEDIDAS
 h: 450 a: 230
 h: 570 a: 310



Tipo de luminaria: farol colgante con florón y 500 mm de cadena
Sistema óptico: vidrio transparente
Material: chapa Ho. No. 22
Terminación: pintura polvo poliéster liso semimate

CÓDIGO
50/C
51/C

MEDIDAS
 h: 460 a: 230
 h: 560 a: 310

PESO
 2,200 kg
 3,200 kg



Tipo de luminaria: farola caño columna con faroles
Sistema óptico: vidrio transparente
Material: chapa Ho. No. 22
Terminación: pintura polvo poliéster liso semimate

CÓDIGO
5350/2/R
5351/2/R

MEDIDAS
 Caño columna h: 2700 e: 57
 Caño columna h: 2700 e: 57



LÍNEA 28



Tipo de luminaria: medio farol
Sistema óptico: vidrio transparente
Material: chapa Ho. No. 18
Terminación: pintura polvo poliéster liso semimate

CÓDIGO	MEDIDAS
32	h: 310 α: 187 s: 145
33	h: 370 α: 230 s: 185



Tipo de luminaria: farol con ménsula de rizo
Sistema óptico: vidrio transparente
Material: chapa Ho. No. 18
Terminación: pintura polvo poliéster liso semimate

CÓDIGO	MEDIDAS
28/R	h: 600 α: 190 s: 260
29/R	h: 700 α: 230 s: 310
30/R	h: 850 α: 280 s: 360
31/R	h: 900 α: 310 s: 380



Tipo de luminaria: farol pared con ménsula
Sistema óptico: vidrio transparente
Material: chapa Ho. No. 18
Terminación: pintura polvo poliéster liso semimate

CÓDIGO	MEDIDAS
28	h: 390 α: 190 s: 210
29	h: 510 α: 230 s: 270
30	h: 600 α: 280 s: 310
31	h: 650 α: 310 s: 385



Tipo de luminaria: farol con base para amurar en pilar
Sistema óptico: vidrio transparente
Material: chapa Ho. No. 18
Terminación: pintura polvo poliéster liso semimate

CÓDIGO	MEDIDAS
28/P	h: 300 α: 190
29/P	h: 440 α: 230
30/P	h: 530 α: 280
31/P	h: 570 α: 310



Tipo de luminaria: farol para punta de caño base Ø 57 mm - ancho 70 mm
Sistema óptico: vidrio transparente
Material: chapa Ho. No. 18
Terminación: pintura polvo poliéster liso semimate

CÓDIGO	MEDIDAS
28/F	h: 300 α: 190
29/F	h: 440 α: 230
30/F	h: 535 α: 280
31/F	h: 510 α: 310



Tipo de luminaria: farol colgante con florón y 500 mm de cadena
Sistema óptico: vidrio transparente
Material: chapa Ho. No. 18
Terminación: pintura polvo poliéster liso semimate

CÓDIGO	MEDIDAS
28/C	h: 300 α: 190
29/C	h: 440 α: 230
30/C	h: 535 α: 280
31/C	h: 510 α: 310



Tipo de luminaria: farol doble con caño columna
Sistema óptico: vidrio transparente
Material: chapa Ho. No. 18
Terminación: pintura polvo poliéster liso semimate

CÓDIGO	MEDIDAS
5328/2/R	Caño columna h: 2700 α: 57
5329/2/R	Caño columna h: 2700 α: 58
5330/2/R	Caño columna h: 2700 α: 59
5331/2/R	Caño columna h: 2700 α: 60



LÍNEA 35



Tipo de luminaria: farol con base Ø100 mm - ancho 70mm para amurar en pilar
Sistema óptico: vidrio transparente
Material: chapa Ho. No. 18
Terminación: pintura polvo poliéster liso semimate

CÓDIGO

35/P

37/P

38/P

MEDIDAS

h: 370 o: 210

h: 450 o: 250

h: 510 o: 310



LÍNEA 35



Tipo de luminaria: farol con ménsula de rizo
Sistema óptico: vidrio transparente **Material:** chapa Ho. No. 18 **Terminación:** pintura polvo poliéster liso semimate

CÓDIGO	MEDIDAS
35/R	h: 600 α: 210 s: 290
37/R	h: 700 α: 250 s: 320
38/R	h: 850 α: 310 s: 395



Tipo de luminaria: farol pared con ménsula
Sistema óptico: vidrio transparente **Material:** chapa Ho. No. 18 **Terminación:** pintura polvo poliéster liso semimate

CÓDIGO	MEDIDAS
35	h: 390 α: 210 s: 315
37	h: 510 α: 250 s: 370
38	h: 610 α: 310 s: 400



Tipo de luminaria: farol para punta de caño base Ø 57 mm - ancho 70 mm
Sistema óptico: vidrio transparente
Material: chapa Ho. No. 18
Terminación: pintura polvo poliéster liso semimate

CÓDIGO	MEDIDAS
35/F	h: 300 α: 210
37/F	h: 370 α: 250
38/F	h: 460 α: 310



Tipo de luminaria: farol colgante con florón y 500 mm de cadena
Sistema óptico: vidrio transparente
Material: chapa Ho. No. 18
Terminación: pintura polvo poliéster liso semimate

CÓDIGO	MEDIDAS
35/C	h: 300 α: 210
37/C	h: 370 α: 250
38/C	h: 460 α: 310



Tipo de luminaria: farol doble con caño columna
Sistema óptico: vidrio transparente
Material: chapa Ho. No. 18
Terminación: pintura polvo poliéster liso semimate

CÓDIGO	MEDIDAS
5335/2/R	Caño columna h: 2700 α: 57
5337/2/R	Caño columna h: 2700 α: 57
5338/2/R	Caño columna h: 2700 α: 57



Tipo de luminaria: medio farol
Sistema óptico: vidrio transparente
Material: chapa Ho. No. 18
Terminación: pintura polvo poliéster liso semimate

CÓDIGO	MEDIDAS
34	h: 290 α: 230 s: 165
36	h: 370 α: 250 s: 210



LÍNEA 1027



Tipo de luminaria: farol extragrande
Sistema óptico: vidrio transparente
Material: chapa Ho. No. 22
Terminación: pintura polvo poliéster liso semimate
Información adicional: sin devolución

CÓDIGO
1027/C

MEDIDAS
 h: 750 a: 310



E27 LED DULUX EL E27 E27 HWL 160w - 250w E27 HQL 125w - 250w E27 NAV T70w - 150w E40



IP23



Tipo de luminaria: farol extragrande para amurar en pilar
Sistema óptico: vidrio transparente
Material: chapa Ho. No. 22
Terminación: pintura polvo poliéster liso semimate
Información adicional: sin devolución

CÓDIGO
1027/P

MEDIDAS
 h: 650 a: 310 - Base 100 x 100



E27 LED DULUX EL E27 E27 HWL 160w - 250w E27 HQL 125w - 250w E27 NAV T70w - 150w E40



IP23



Tipo de luminaria: farol extragrande con ménsula de rizo
Sistema óptico: vidrio transparente
Material: chapa Ho. No. 18
Terminación: pintura polvo poliéster liso semimate
Información adicional: sin devolución

CÓDIGO
1027/R

MEDIDAS
 h: 980 a: 310 s: 430



E27 LED DULUX EL E27 E27 HWL 160w - 250w E27 HQL 125w - 250w E27 NAV T70w - 150w E40



IP23



Tipo de luminaria: farol extragrande 1027 con columna modelo C hierro con base con aros
Sistema óptico: vidrio transparente
Material: chapa Ho. No. 22
Terminación: pintura polvo poliéster liso semimate
Información adicional: sin devolución

CÓDIGO
7327

MEDIDAS
 h: 3020 a: 3" 4" Columna h: 2400 Base ø: 250"



E27 LED DULUX EL E27 E27 HWL 160w - 250w E27 HQL 125w - 250w E27 NAV T70w - 150w E40



IP23





LÍNEA 27



Tipo de luminaria: farol doble con caño columna
Sistema óptico: vidrio transparente
Material: chapa Ho. No. 22
Terminación: pintura polvo poliéster liso semimate

CÓDIGO
5326/2/R
5327/2/R

MEDIDAS
 Caño columna h: 2700 a: 57
 Caño columna h: 2700 a: 57



Tipo de luminaria: farol pared con ménsula de rizo
Sistema óptico: vidrio transparente
Material: chapa Ho. No. 22
Terminación: pintura polvo poliéster liso semimate

CÓDIGO
47
48

MEDIDAS
 h: 630 a: 180 s: 285
 h: 710 a: 220 s: 335



Tipo de luminaria: farol pared con ménsula
Sistema óptico: vidrio transparente
Material: chapa Ho. No. 22
Terminación: pintura polvo poliéster liso semimate

CÓDIGO
26
27

MEDIDAS
 h: 480 a: 180 s: 290
 h: 580 a: 220 s: 350



Tipo de luminaria: farol para amurar en pilar base Ø 100 - altura 70 mm
Sistema óptico: vidrio transparente
Material: chapa Ho. No. 22
Terminación: pintura polvo poliéster liso semimate

CÓDIGO
26/P
27/P

MEDIDAS
 h: 450 a: 180
 h: 490 a: 220



Tipo de luminaria: farol para punta de caño base Ø 57 mm - ancho 70 mm
Sistema óptico: vidrio transparente
Material: chapa Ho. No. 22
Terminación: pintura polvo poliéster liso semimate

CÓDIGO
26/F
27/F

MEDIDAS
 h: 340 a: 180
 h: 420 a: 220



LÍNEA 22



Tipo de luminaria: farol doble con caño columna
Sistema óptico: vidrio transparente
Material: chapa Ho. No. 22
Terminación: pintura polvo poliéster liso semimate

CÓDIGO
5322/2/R
5323/2/R

MEDIDAS
 Caño columna h: 2700 α: 57
 Caño columna h: 2700 α: 57



Tipo de luminaria: farol con ménsula de rizo
Sistema óptico: vidrio transparente
Material: chapa Ho. No. 22
Terminación: pintura polvo poliéster liso semimate

CÓDIGO
22/RA
22/R
23/R

MEDIDAS
 h: 500 α: 147 s: 230
 h: 600 α: 182 s: 285
 h: 750 α: 220 s: 342



Tipo de luminaria: medio farol
Sistema óptico: vidrio transparente
Material: chapa Ho. No. 22
Terminación: pintura polvo poliéster liso semimate

CÓDIGO
20
21

MEDIDAS
 h: 320 α: 182 s: 150
 h: 380 α: 220 s: 180



Tipo de luminaria: farol colgante con florón y 500 mm de cadena
Sistema óptico: vidrio transparente
Material: chapa Ho. No. 22
Terminación: pintura polvo poliéster liso semimate

CÓDIGO
22/CA
22/C
23/C

MEDIDAS
 h: 270 α: 147
 h: 330 α: 182
 h: 390 α: 220



Tipo de luminaria: farol para punta de caño base Ø 57 mm - ancho 70 mm
Sistema óptico: vidrio transparente
Material: chapa Ho. No. 22
Terminación: pintura polvo poliéster liso semimate

CÓDIGO
22/F
23/F

MEDIDAS
 h: 330 α: 182
 h: 390 α: 220



LÍNEA 43



Tipo de luminaria: farol pared con ménsula de rizo
Sistema óptico: vidrio transparente
Material: chapa Ho. No. 18
Terminación: pintura polvo poliéster liso semimate

CÓDIGO	MEDIDAS	PESO
43/R	h: 480 α: 180 s: 280	1,900 kg
44/R	h: 750 α: 220 s: 290	2,600 kg



Tipo de luminaria: farol pared con ménsula
Sistema óptico: vidrio transparente
Material: chapa Ho. No. 18
Terminación: pintura polvo poliéster liso semimate

CÓDIGO	MEDIDAS	PESO
43	h: 380 α: 180 s: 230	2,100 kg
44	h: 510 α: 220 s: 285	2,900 kg



Tipo de luminaria: medio farol
Sistema óptico: vidrio transparente
Material: chapa Ho. No. 18
Terminación: pintura polvo poliéster liso semimate
Información adicional: el artículo 47 se fabrica esquinero

CÓDIGO	MEDIDAS	PESO
47	h: 260 α: 180 s: 155	1,300 kg
48	h: 330 α: 220 s: 180	1,700 kg



Tipo de luminaria: farol para punta de caño base Ø 57 mm - ancho 70 mm
Sistema óptico: vidrio transparente
Material: chapa Ho. No. 18
Terminación: pintura polvo poliéster liso semimate

CÓDIGO	MEDIDAS	PESO
43/F	h: 325 α: 180	1,600 kg
44/F	h: 390 α: 220	2,200 kg



Tipo de luminaria: farol para poste
Sistema óptico: vidrio transparente
Material: chapa Ho. No. 18
Terminación: pintura polvo poliéster liso semimate

CÓDIGO	MEDIDAS	PESO
43/P	h: 330 α: 180	1,500 kg
44/P	h: 400 α: 220	2,100 kg



Tipo de luminaria: farol colgante con florón y 500 mm de cadena
Sistema óptico: vidrio transparente
Material: chapa Ho. No. 18
Terminación: pintura polvo poliéster liso semimate

CÓDIGO	MEDIDAS	PESO
43/C	h: 300 α: 180	1,500 kg
44/C	h: 360 α: 220	2,100 kg



Tipo de luminaria: farol doble con caño columna
Sistema óptico: vidrio transparente
Material: chapa Ho. No. 18
Terminación: pintura polvo poliéster liso semimate

CÓDIGO	MEDIDAS	PESO
343/2/R	α: 700 x 500 - Caño columna h Total: 2700	4,400 kg
5344/2/R	α: 730 x 600 - Caño columna h Total: 2700	5,300 kg



LÍNEA 52



Tipo de luminaria: farol doble con caño columna
Sistema óptico: vidrio transparente
Material: chapa Ho. No. 22
Terminación: pintura polvo poliéster liso semimate

CÓDIGO	MEDIDAS	PESO
5352/2/R	Caño columna h: 2700 a: 57	4,800 kg
5353/2/R	Caño columna h: 2700 a: 57	6,300 kg



Tipo de luminaria: farol pared con ménsula de rizo
Sistema óptico: vidrio transparente
Material: chapa Ho. No. 22
Terminación: pintura polvo poliéster liso semimate

CÓDIGO	MEDIDAS	PESO
52/R	h: 580 a: 230 s: 281	2,300 kg
53/R	h: 745 a: 305 s: 335	3,300 kg



Tipo de luminaria: medio farol
Sistema óptico: vidrio transparente
Material: chapa Ho. No. 22
Terminación: pintura polvo poliéster liso semimate

CÓDIGO	MEDIDAS
49/O	h: 270 a: 170 s: 75
49/C	h: 350 a: 230 s: 100
49/D	h: 450 a: 310 s: 130



Tipo de luminaria: farol para amurar en pilar base Ø 100 - altura 70 mm
Sistema óptico: vidrio transparente
Material: chapa Ho. No. 22
Terminación: pintura polvo poliéster liso semimate

CÓDIGO	MEDIDAS
52/P	h: 410 a: 230
53/P	h: 510 a: 305



Tipo de luminaria: farol para punta de caño base Ø 57 mm - ancho 70 mm, no incluye columna
Sistema óptico: vidrio transparente
Material: chapa Ho. No. 22
Terminación: pintura polvo poliéster liso semimate

CÓDIGO	MEDIDAS	PESO
52/F	h: 400 a: 230	1,600 kg
53/F	h: 515 a: 300	2,900 kg



Tipo de luminaria: farol colgante con florón y 500 mm de cadena
Sistema óptico: vidrio transparente
Material: chapa Ho. No. 22
Terminación: pintura polvo poliéster liso semimate

CÓDIGO	MEDIDAS	PESO
52/C	h: 380 a: 230	1,900 kg
53/C	h: 480 a: 300	2,800 kg



LÍNEA 1050



Tipo de luminaria: farol colgante con florón y 500 mm de cadena
Sistema óptico: vidrio transparente
Material: chapa Ho. No. 22
Terminación: pintura polvo poliéster liso semimate

CÓDIGO
1050/C

MEDIDAS
h: 800 α: 440

PESO
8,100 kg



Tipo de luminaria: farol para amurar en pilar base Ø 100 - altura 70 mm
Sistema óptico: vidrio transparente
Material: chapa Ho. No. 22
Terminación: pintura polvo poliéster liso semimate

CÓDIGO
1050/P

MEDIDAS
h: 750 α: 440 Base h: 70 α: 100

PESO
8,100 kg



Tipo de luminaria: farol pared con ménsula de rizo
Sistema óptico: vidrio transparente
Material: chapa Ho. No. 18
Terminación: pintura polvo poliéster liso semimate

CÓDIGO
1050/R

MEDIDAS
h: 1020 α: 440 s: 500

PESO
10,600 kg



Tipo de luminaria: farol extragrande 1050 con columna modelo C hierro con base con aros
Sistema óptico: vidrio transparente
Material: chapa Ho. No. 22
Terminación: pintura polvo poliéster liso semimate

CÓDIGO
7350


MEDIDAS
h: 3150 e: 3" 4" Columna h: 2400 Base e: 250"


PESO
20,000 kg



ESPECIFICACIONES TÉCNICAS

ESPECIFICACIONES TÉCNICAS

 TOMA A TIERRA (CLASE I): Luminaria cuya protección contra los choques eléctricos no recae exclusivamente sobre el aislamiento principal, sino que comprende una medida de seguridad suplementaria bajo la forma de medios de conexión de las partes conductoras accesibles con un conductor de protección puesto a tierra, formando parte del cableado fijo de la instalación, de tal manera que las partes conductoras accesibles no puedan llegar a ser peligrosas, en caso de defecto de aislamiento principal.

 CLASE II: Luminaria cuya protección contra los choques eléctricos no recae únicamente sobre el aislamiento principal, sino que comprende medidas de seguridad suplementarias, como el doble aislamiento o el aislamiento reforzado. Estas medidas no comprenden medios de puesta a tierra como protección y no dependen de las condiciones de instalación.

IP GRADOS DE PROTECCIÓN

1° CIFRA

- | | |
|---|---|
| 0 | No protegido |
| 1 | Protegido contra cuerpos sólidos de dimensión superior a 50 mm |
| 2 | Protegido contra cuerpos sólidos de dimensión superior a 12 mm |
| 3 | Protegido contra cuerpos sólidos de dimensión superior a 2,5 mm |
| 4 | Protegido contra cuerpos sólidos de dimensión superior a 1 mm |
| 5 | Protegido contra el polvo |
| 6 | Totalmente protegido contra el polvo |







2° CIFRA

- | | |
|---|---|
| 0 | No protegido |
| 1 | Protegido contra las caídas verticales de gotas de agua |
| 2 | Protegido contra las caídas de agua para una inclinación máx. de 15° respecto a la vertical |
| 3 | Protegido contra el agua en forma de lluvia |
| 4 | Protegido contra las proyecciones de agua |
| 5 | Protegido contra los chorros de agua |
| 6 | Protegido contra los golpes de mar |
| 7 | Protegido contra los efectos de inmersión |
| 8 | Protegido contra la inmersión prolongada |





F.W. ILUMINACIÓN S.R.L. tiene todos los productos certificados por NET CONNECTION INTERNATIONAL S.R.L.

CARTA DE COLORES

-  Negro microtexturado y liso
-  Grafito microtexturado
-  Verde microtexturado y liso
-  Blanco microtexturado y liso
-  Alumet microtexturado
-  Marrón
-  Beije
-  Dorado
-  Cobre

Pintura polvo poliéster, termoconvertible, horneado a 180°

LEDS

-  Blanco cálido
-  Blanco frío
-  LED color consultar

Los leds son de alta potencia (HP) de 1 w - 2 a 4 v-dc 350 mA. Utiliza driver-350 mA.

Todos los artefactos de led son para 12v, provistos sin transformador, aptos para transformadores eléctricos de marca indistinta.

Las farolas provistas con placa LED de fábrica están equipadas con protector de sobre tensión. El encendido de la misma cuenta con retardo de 30 segundos. Durante este tiempo el protector testea que la tensión de línea sea entre 210/230V+- para un correcto funcionamiento. Fuera de estos rangos la luminaria permanecerá apagada hasta que la tensión de línea se estabilice y así evitar el perjuicio de la misma. FW Iluminacion SRL no se responsabiliza por las sobretensiones que afecten las placas LED.

Aconsejamos para nuestros productos utilizar lámparas de primera calidad (así se tuvieron en cuenta para cálculos lumínicos y medidas interiores).

Por consultas técnicas: compras@fwiluminacion.com.ar

F.W. ILUMINACIÓN S.R.L. se reserva el derecho de introducir cualquier modificación en los datos que figuran en el presente Catálogo sin previo aviso. Las medidas están expresadas en milímetros, con las tolerancias usuales.

Dando cumplimiento a la Ley para la defensa de los consumidores, F.W. ILUMINACIÓN S.R.L. garantiza los productos adquiridos de los eventuales vicios ocultos o defectos originarios de fabricación.

F.W. ILUMINACIÓN S.R.L. se responsabiliza de la calidad de sus productos, siempre que se sigan nuestras recomendaciones y declina toda responsabilidad por los defectos o roturas producidas por: mal uso del aparato; incorrecto suministro eléctrico; no seguir las instrucciones del montaje. El fabricante se reserva el derecho de actualizar las informaciones, sin incurrir en ninguna obligación. Los datos que figuran en este impreso son vigentes a la fecha de impresión del mismo Octubre 2013. Especificaciones sujetas a cambios sin previo aviso. Fotos no contractuales.

F.W. *iluminación*®

www.fwiluminacionsrl.com.ar