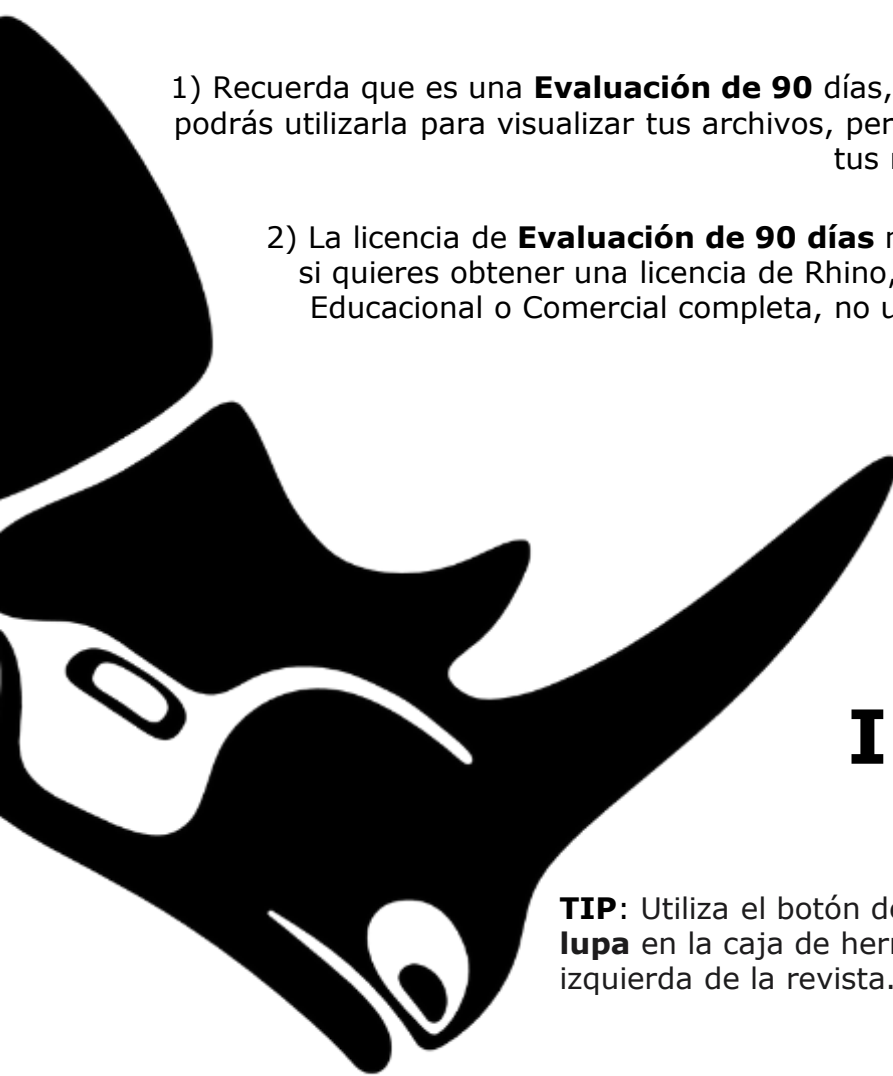


Evaluación de 90 Días



1) Recuerda que es una **Evaluación de 90 días**, al término de los 90 días, sólo podrás utilizarla para visualizar tus archivos, pero no podrás grabar ni exportar tus modelos 3DM con tus cambios.

2) La licencia de **Evaluación de 90 días** no es actualizable, es decir que si quieres obtener una licencia de Rhino, tienes que comprar la licencia Educativa o Comercial completa, no una actualización. [UPGRADE, EVAL, PRUEBA, FULL, ACTUALIZACION]



Indice



TIP: Utiliza el botón de búsqueda o **lupa** en la caja de herramientas a la izquierda de la revista.





Evaluación de 90 Días

Sigue estos pasos para instalar tu **Evaluación de 90 días** correctamente.



Toca [aquí](#) para leer paso a paso, como crear tu cuenta de **Rhino** y descargar tu licencia de evaluación de **Rhino de 90 días** e instalarla.

Sigue estos pasos para crear tu cuenta e instalar tu evaluación de **Rhino**

- A) Crea tu cuenta de **Rhino**,
- B) Verifica tu **correo electrónico** [EMAIL]
- C) Acepta las condiciones de **McNeel**
- D) Copia tu clave [KEY] y selecciona tu **idioma**,
- E) Instala la evaluación de **Rhino para 90 días**.



Después de **90 días**, puedes seguir usando tu licencia de evaluación para practicar, **ipero no puedes grabar!**



¿No encuentras tu **código** de tu licencia de evaluación de **Rhino**?



¡Agregar otro correo electrónico [EMAIL] a tu cuenta, muy recomendado!



Como cambiar tu contraseña de tu cuenta de **Rhino**



Remover tu licencia de **Rhino** [CAMBIAR, DESINSTALAR, REUBICAR, TRANSLADAR]



Si tienes más de una cuenta de **Rhino**, mira cómo escoger la que necesitas.



Como agregar más **idiomas** a tu interface de **Rhino** [LENGUAJES]



Como reparar tu **Rhino**



NOTA: Mira estos cortos videos, paso a paso, para aprender más sobre el manejo de tu **cuenta**.



TIP: Utiliza el botón de búsqueda o lupa en la caja de herramientas a la **izquierda** de la revista.





Evaluación de 90 Días



TIP: Utiliza el botón de búsqueda o lupa en la caja de herramientas a la izquierda de la revista.



1) Primero, visita la página www.Rhino3D.com donde podrás descargar la evaluación de Rhino de 90 días.

2) Selecciona -> descargar [DOWNLOAD]



3) Selecciona cual licencia de Rhino quieres descargar, para Windows o para MAC. [DOWNLOAD]

| Descargas | |
|---|--|
| <p> Para ventanas</p> <p>instalación completa</p> <ul style="list-style-type: none"> • Rhino 8 para Windows - Evaluación única - Pruebe esta versión completa durante 90 días. Después de 90 días, los archivos guardados y los complementos dejan de funcionar a menos que compre una clave de licencia. • Rhino 8 para Windows : (se requiere clave de licencia de Rhino 8) | <p> Para Mac</p> <p>instalación completa</p> <ul style="list-style-type: none"> • Rhino 8 para Mac - Evaluación única - Pruebe esta versión completa durante 90 días. Después de 90 días, los archivos guardados y los complementos dejan de funcionar a menos que compre una clave de licencia. • Rhino 8 para Mac : (se requiere clave de licencia de Rhino 8) |



Evaluación de 90 Días



4) Selecciona: **“Inicie sesión o cree una cuenta de Rhino”** y este link te llevará a esta página: accounts.rhino3d.com

Descargar Rhino 8 para evaluación de Windows

8.4.24044.15001 | 13 de febrero de 2024 | 589,7MB

Esta es la versión **de evaluación única** . Los archivos guardados y los complementos dejan de funcionar 90 días después de la descarga, a menos que **compre** .
*(Después de 90 días, seguirá funcionando perfectamente para **aprender** Rhino y **ver** Rhino y muchos otros formatos de archivo).*

Compre una licencia aquí. ¿Quieres probar Rhino para Mac?

Requisitos:

- Windows 10 de 64 bits o posterior.
- [Detalles...](#)

Inicie sesión o cree una cuenta de Rhino para descargar

5) Selecciona **“Crear cuenta nueva”**, y te llevara a una página en donde entraras tu correo electrónico y tus datos personales. [EMAIL]

Inicie sesión en su cuenta de Rhino

rhino3d.com desea acceder a su cuenta de Rhino.

>

Inicia sesión con Google

Manténme registrado ?

Crea una cuenta nueva






Evaluación de 90 Días



6) Entra tu nombre, correo electrónico [EMAIL] y tus datos personales. ¡Nota que puedes continuar con tu cuenta de **Google** si quieres!

Crea una cuenta

 Continuar con Google

Nombre

Correo electrónico

Número de teléfono

Su número de teléfono puede ayudarnos a recuperar su cuenta en momentos de problemas.



7) Después de que confirmas tus datos y seleccionas **Crea una cuenta nueva**, recibirás un email de tech@mcneel.com; deberás confirmar tu cuenta y tendrás unos **pocos minutos** para hacerlo, si no ves el mensaje electrónico en tu bandeja de entrada [INBOX], búscalo en tus correos no deseados [SPAM].

Mira tú correo electrónico

Haz clic en el enlace del correo electrónico enviado a [Tu Correo] El enlace solamente será válido por un **corto periodo de tiempo**.

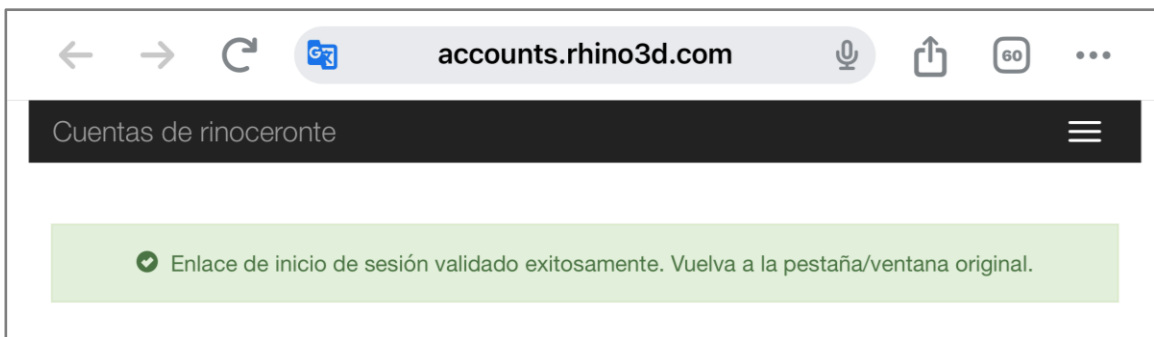


Evaluación de 90 Días

8) Este es el correo electrónico que te llegará proveniente de **Tech@mcneel.com**. Deberás confirmar el **proceso de creación de tu cuenta** y tendrás unos pocos minutos para aprobarlo, si no lo ves en tu bandeja de entrada [INBOX], búscalo en tus correos no deseados [SPAM].



9) Este mensaje te saldrá en tu navegador [BROWSER] y unos segundos después te saldrá la página de donde podrás descargar tu licencia con **tu clave** que deberás copiar y guardar muy bien.





Evaluación de 90 Días

10) Acepta la política de privacidad de McNeel para que te generen la **Clave de tu licencia de Rhino**.

Descargar Rhino 8 para evaluación de Windows

8.4.24044.15001 | 13 de febrero de 2024 | 589,7MB

Esta es la versión **de evaluación única**. Los archivos guardados y los complementos dejan de funcionar 90 días después de la descarga, a menos que **compre**.
(Después de 90 días, seguirá funcionando perfectamente para **aprender Rhino** y **ver Rhino** y muchos otros formatos de archivo).

Compre una licencia aquí. ¿Quieres probar Rhino para Mac?

Requisitos:

- Windows 10 de 64 bits o posterior
- Detalles...

Acepto la **Política de Privacidad de McNeel**

Mostrar mi clave de licencia

Descargar Inglés Ahora

11) Ya puedes **descargar** tu licencia de evaluación de 90 días. Si deseas cambiar el idioma, haz clic sobre la barra roja y escoge el idioma deseado. Ahora, lo más importante es copiar la clave de tu licencia de evaluación [KEY CODIGO CLAVE] de **Rhino**.

Acepto la **Política de Privacidad de McNeel**

Utilice la siguiente clave de licencia de evaluación de Rhino 8 para Windows para instalar

RH80-THIS-ISMY-KEYO-0007

Vence: 8/6/2024

Descargar Inglés Ahora

- 0 -



12) Ya puedes **descargar** tu licencia de evaluación de 90 días e instalarla en tu computador. Disfruta estos **90 días** de evaluación.



Evaluación de 90 Días

Cómo crear tu cuenta de **Rhino**, cómo validar tu licencia de **evaluación de 90 días** e información adicional que te será de gran ayuda. [\[REGISTRAR UNA CUENTA\]](#)

1 Como crear una cuenta de **Rhino** e instalar la evaluación de **90 días**.



2 No encuentro o perdí mi código **[KEY]** de la licencia de evaluación de **90 días**.



3 Como agregar tu licencia de evaluación a tu cuenta de **Rhino**.



4 Cambiar tu contraseña. **[PASSWORD]**



5 Perdí mi contraseña, **[PASSWORD]**



6 ¿Puedo actualizar la evaluación de 90 días?



7 Como remover tu licencia de Rhino **[CAMBIAR, DESINSTALAR, CAMBIAR, TRANSLADAR]**



8 Encuentra la cuenta de Rhino que quieres utilizar.

