



Enter.







# ¿Qué es Feidi?

Feidi es la división de vehículos comerciales de Wuzheng Group, un líder consolidado en los sectores de vehículos y maquinaria agrícola en China desde 1961. Con más de 60 años de experiencia y una sólida trayectoria en innovación, Wuzheng Group se ha posicionado como el principal fabricante de vehículos agrícolas en China y uno de los diez mayores actores en el sector.

Como parte de este prestigioso grupo, Feidi se especializa en el desarrollo y fabricación de vehículos comerciales diseñados para ofrecer eficiencia, durabilidad y rendimiento superior.


Para reforzar nuestro compromiso con la excelencia en diseño e ingeniería, Wuzheng Group ha establecido un Estudio de Diseño Automotriz en Atenas, Grecia. Este centro reúne a expertos con experiencia en marcas de renombre mundial, encargados de desarrollar la próxima generación de vehículos Feidi, combinando tecnología de vanguardia con un diseño innovador.

Nuestro compromiso es proporcionar soluciones de transporte confiables y de alto desempeño, respondiendo a las exigencias del mundo moderno.



# Versatilidad y estilo.

El Feidi Enter se adapta a tus necesidades con dos opciones: Feidi Enter Van, ideal para transporte de carga con un espacio cerrado y seguro, y Feidi Enter Chasis, perfecto para personalizar según los requerimientos de tu negocio. Elige la versión que mejor se ajuste a tu actividad y potencia tu empresa con la calidad y confiabilidad de Feidi.



## Feidi Enter Chasis.

Su estructura versátil permite personalizar el carrozado según las necesidades de tu negocio, ya sea para carga o transporte especializado. Convierte el Feidi Enter proporciona la base perfecta para dar vida a su visión. Las posibilidades de superconstrucciones son infinitas, potenciando su negocio con innovación.



## Feidi Enter Van.

A pesar de su tamaño compacto, ofrece un volumen de 4,8 m<sup>3</sup> y puede transportar hasta 1 tonelada o 2 europalets. Su diseño inteligente facilita la carga y descarga en espacios reducidos, gracias a su puerta corrediza lateral y su doble puerta trasera con una apertura de 230 grados, brindando máxima comodidad.

# Interior impecable.

El interior de la Feidi Enter está diseñado para ofrecer lo esencial con practicidad y calidad. Aunque mantiene un enfoque funcional, cuenta con acabados de alta calidad y equipamiento pensado para el confort diario: transmisión automática para una conducción sencilla, aire acondicionado, radio, ventanas eléctricas y asiento con ajuste manual de 4 direcciones.









# Potencia y confianza en cada trayecto.

Con 29 años de experiencia, Feidi Enter ofrece un tren motriz confiable y eficiente, ahora equipado con una batería de CATL, el proveedor líder mundial de baterías de iones de litio. Diseñada para durar, esta batería garantiza un rendimiento óptimo y una carga segura.

Con una toma de 32 A, la batería puede cargarse por completo en **7 horas** mediante una caja de pared dedicada, ideal para el hogar o la oficina. Además, la carga rápida permite alcanzar el **80 % en solo 1,5 horas**, optimizando el tiempo de operación. Su impresionante **autonomía WLTC de hasta 230 km** la convierte en la opción perfecta para el uso diario en entornos urbanos exigentes.





## Impresionante Radio de Giro.

Feidi Enter cuenta con un impresionante radio de giro, lo que le permite realizar giros bruscos y maniobras precisas en espacios reducidos. Esto mejora significativamente la agilidad y eficiencia al operar en entornos urbanos con alta densidad de tráfico, facilitando la conducción y optimizando el tiempo durante las entregas o tareas diarias en espacios limitados.



# Feidi Enter, práctica y segura.

Feidi Enter es un vehículo diseñado para ofrecer practicidad y seguridad en el día a día. Su tamaño compacto y características inteligentes permiten que sea fácil de manejar en entornos urbanos, mientras que su estructura robusta garantiza un viaje seguro y confiable en todo momento.

Ya sea para tareas diarias o desplazamientos de negocio, Feidi Enter destaca por ser ágil, funcional y altamente eficiente, brindando tranquilidad a quienes confían en él.



## Chasis y Seguridad Avanzada.

Su chasis, compuesto por un 43,0 % de acero de ultraalta resistencia, garantiza la integridad del vehículo sin añadir peso extra. Equipado con una caja de absorción de energía y una columna de dirección colapsable, supera los estándares de seguridad. Además, su diseño permite un espacio habitable amplio y mantiene intacto el paquete de baterías, lo que reduce los costos de mantenimiento.



# Una garantía única.

En Feidi, nos comprometemos a ofrecer un servicio postventa excepcional en toda Europa. Nuestro equipo de expertos está siempre disponible para resolver cualquier consulta o inquietud, garantizando asistencia rápida y eficiente. No importa dónde te encuentres, contarás con el más alto nivel de servicio para asegurar el mejor rendimiento.



## Garantía de la batería.

Nuestros vehículos vienen con una garantía de batería líder en la industria de 7 años o 160,000 kilómetros, lo que ocurra primero. Esta garantía asegura que puede disfrutar con confianza de los beneficios de nuestros vehículos eléctricos.



## Garantía del vehículo.

Además, en Feidi ofrecemos una generosa garantía para el propio vehículo. Todos los vehículos de Feidi Motors están cubiertos por un Garantía de 5 años o 120.000 kilómetros, que ofrece una amplia protección para su inversión.

# Ficha técnica.

	CHASIS	VAN
Largo (mm)	4.380	4.460
Ancho (mm)	1.640	1.640
Alto (mm)	1.985	1.980
Distancia entre ejes (mm)	2.870	2.870
Volumen carga (m <sup>3</sup> )	N/A	4,8
Peso MOM (kg)	1.355	1.555
Peso máximo MMA (kg)	2.680	2.680
Capacidad de carga máxima (kg)	1.325	1.125
Número de plazas	2	2

## VERSIÓN

Modelo	FEIDI ENTER
--------	-------------

## VEHÍCULO

Homologación	N1
Tipo de carné	B
Garantía	3+2

## PRESTACIONES

Velocidad máxima	90 km/h
Autonomía máxima	213 km (WLTP)
Gradeabilidad	25%

## MOTOR

Tipo	Síncrono de imanes permanente
Potencia nominal	30 kW
Potencia máxima	60 kW
Par máximo	320 Nm
Consumo normalizado	215 Wh/km (WLTP)

## BATERÍA

Capacidad	41,86 kWh
Tipo	CATL LFP

## CARGA

Puerto de carga	Mennekes Tipo 2 - 7 kW
Carga rápida 32A (h)	1,5
Carga lenta (h)	7

## CAJA DE VELOCIDADES

Tipo de caja	Automática
Número de marchas	D+R

## RUEDAS Y NEUMÁTICOS

Ruedas F - R	Acero 15" con tapacubos
Nemáticos F - R	185/65 R15

## TRENES

Tracción	Trasera 2RWD
Suspensión delantera	Tipo McPherson
Suspensión trasera	Ballestas

## FRENOS

Freno delantero	Disco
Freno trasero	Tambor
Freno de parking	Mecánico
Frenada regeneración de carga	●

## SIST DE SEGURIDAD Y ASISTENCIA

ESC (ABS+VDC+TCS)	●
Control de velocidad	●
Dirección asistida	●
Airbag conductor	●
Monitoreo de presión de neumáticos (TPMS)	●

## INTERIOR Y CONFORT

Enchufe de carga 12V	●
Radio AM/FM	●
Bluetooth / MP3 / MP5	●
Aire acondicionado	●
Cierre centralizado	●
Elevalunas electrico	●
Puerto de carga USB	●

## EXTERIOR

Luces automáticas	●
Luz LED trasera combinada	●
Alarma de marcha atrás	●
Colores	<input type="checkbox"/> <input checked="" type="checkbox"/>





Feidi se reserva el derecho de modificar especificaciones y equipamientos sin previo aviso. Las especificaciones y equipamientos mencionados o mostrados en este catálogo están sujetos a eventuales cambios para cumplir con las normativas gubernamentales en vigencia. Los colores de la carrocería podrían variar mínimamente respecto a las mostradas en este catálogo. Para conocer las condiciones particulares de cada modelo y versiones existentes, incluyendo precio, garantías, especificaciones, equipamiento, colores, etc. su concesionario de zona les suministrará detalles más completos.