

Bible Pathway
Adventures

PARÁBOLAS DEL MESÍAS

LIBRO DE ACTIVIDADES



PLANES DE
LECCIÓN
INCLUIDOS



Libro de actividades de las parábolas del Mesías

Todos los derechos reservados. Al comprar este Libro de Actividades, el comprador está autorizado a copiar las hojas de actividades únicamente para uso personal y en el aula, pero no para su reventa comercial. Con la excepción de lo anterior, este Libro de Actividades no puede ser reproducido total o parcialmente de ninguna manera sin el permiso escrito del editor. Se prohíbe subir archivos PDF de Bible Pathway Adventures® a sitios web, redes sociales, aulas virtuales, sitios de almacenamiento personales o de organizaciones (Amazon, Google Drive o Dropbox) y grupos de Facebook. Al descargar este Libro de Actividades, el comprador acepta nuestras condiciones de uso.

Bible Pathway Adventures® es una marca registrada de BPA Publishing Ltd.
Defenders of the Faith® es una marca registrada de BPA Publishing Ltd.

Autora: Pip Reid

Director Creativo: Curtis Reid

Editor: Aileen Nieto

Para obtener recursos bíblicos gratuitos y Paquetes para Maestros, incluyendo páginas para colorear, hojas de trabajo, exámenes y más, visite nuestro sitio web en:

www.biblepathwayadventures.com

❖ Introducción ❖

Le damos la bienvenida a *Parábolas del Mesías*, un libro de actividades diseñado para ayudar a los niños a aprender y participar con las parábolas más famosas de la Biblia. Está repleto de lecciones detalladas, hojas de trabajo divertidas, acertijos, actividades de escritura creativa y más para ayudarlos a explorar la profundidad del significado detrás de estas historias eternas. A través de actividades prácticas, los niños podrán comprender mejor los mensajes que Yeshua transmitió a través de estas parábolas y cómo se pueden aplicar a sus propias vidas hoy.

Bible Pathway Adventures ayuda a los padres y educadores a enseñar a los niños la fe bíblica de una manera divertida y creativa. Hacemos esto a través de nuestros libros ilustrados de historias bíblicas, libros de actividades y material imprimible, todo disponible en nuestro sitio web www.biblepathwayadventures.com.

Gracias por comprar este libro de actividades y apoyar nuestro ministerio. Cada libro comprado nos ayuda a continuar nuestro trabajo proporcionando paquetes de clases y recursos de discipulado a familias y misiones en todo el mundo.

¡La búsqueda de la verdad es más divertida que la tradición!



◆ Tabla de Contenidos ◆

Introducción.....	3
Plan de la lección: Parábola de la oveja perdida	8
¿Cuál es la palabra? Parábola de la oveja perdida.....	10
Cuestionario de la Biblia: Parábola de la oveja perdida.....	11
Sopa de letras de la Biblia: Parábola de la oveja perdida.....	12
Hoja de trabajo: Pastores en el antiguo Israel.....	13
Hoja de trabajo de pensamiento crítico: La oveja perdida	14
Acertijo de la biblia: ¿Cuál es la voluntad de Mi Padre?	15
Página para colorear: Parábola de la oveja perdida.....	16
Escritura creativa: El gran grupo de búsqueda.....	17
Plan de la lección: Parábola de los obreros de la viña	18
¿Cuál es la palabra? Parábola de los obreros de la viña.....	20
Cuestionario de la biblia: Parábola de los obreros de la viña	21
Sopa de letras de la Biblia: Parábola de los obreros de la viña	22
Hoja de trabajo de matemáticas: ¿Quién trabajó más tiempo?	23
Hoja de trabajo: Los últimos serán los primeros	24
Acertijo de la Biblia: ¿Qué dijo el señor?	25
Página para colorear: Parábola de los obreros de la viña	26
Escritura creativa: El día de pago inesperado	27
Plan de la lección: Parábola de la semilla de mostaza.....	28
¿Cuál es la palabra? Parábola de la semilla de mostaza	30
Cuestionario de la biblia: Parábola de la semilla de mostaza.....	31
Sopa de letras de la Biblia: Parábola de la semilla de mostaza	32
Hoja de trabajo: Pequeños actos, gran impacto	33
Hoja de trabajo de pensamiento crítico: La semilla de mostaza.....	34
Hoja de trabajo: La semilla de mostaza.....	35
Página para colorear: Parábola de la semilla de mostaza	36
Hoja de trabajo: Plantas de mostaza en el antiguo Israel.....	37
Plan de la lección: Parábola del buen samaritano	38
¿Cuál es la palabra? Parábola del buen samaritano.....	40
Cuestionario de la biblia: Parábola del buen samaritano	41
Sopa de letras de la Biblia: Parábola del buen samaritano	42
Hoja de trabajo: Responder al viajero.....	43

Hoja de trabajo: El buen samaritano	44
Acertijo de la Biblia: ¿Quién tuvo compasión?	45
Página para colorear: Parábola del buen samaritano	46
Hoja de trabajo: ¿Qué es la Torá?	47
Plan de la lección: Parábola de las diez vírgenes.....	48
¿Cuál es la palabra? Parábola de las diez vírgenes	50
Cuestionario de la biblia: Parábola de las diez vírgenes	51
Sopa de letras de la Biblia: Parábola de las diez vírgenes.....	52
Hoja de trabajo de secuencia de historieta: ¡Velad!.....	53
Hoja de trabajo: Bodas en el antiguo Israel	54
Acertijo de la Biblia: ¿Qué pasó a la medianoche?	55
Página para colorear: Parábola de las diez vírgenes.....	56
Escritura creativa: La llamada de medianoche	57
Plan de la lección: Parábola de la fiesta de bodas	58
¿Cuál es la palabra? Parábola de la fiesta de bodas	60
Cuestionario de la biblia: Parábola de la fiesta de bodas.....	61
Sopa de letras de la Biblia: Parábola de la fiesta de bodas.....	62
Hoja de trabajo: Invitación a una fiesta de bodas	63
Hoja de trabajo: Secuencia de la fiesta de bodas	64
Acertijo de la Biblia: ¿Qué ofreció el rey?	65
Página para colorear: Parábola de la fiesta de bodas.....	66
Escritura creativa: Una fiesta de bodas.....	67
Plan de la lección: Parábola del hijo pródigo	68
¿Cuál es la palabra? Parábola del hijo pródigo	70
Cuestionario de la biblia: Parábola del hijo pródigo	71
Sopa de letras de la Biblia: Parábola del hijo pródigo.....	72
Hoja de trabajo: Herencia y honor	73
Hoja de trabajo: ¿Qué es el arrepentimiento?	74
Acertijo de la Biblia: ¿Por qué celebró el padre?	75
Página para colorear: Parábola del hijo pródigo.....	76
Escritura creativa: La elección de un hijo.....	77
Plan de la lección: Parábola de los talentos.....	78
¿Cuál es la palabra? Parábola de los talentos.....	80
Cuestionario de la biblia: Parábola de los talentos	81
Sopa de letras de la Biblia: Parábola de los talentos.....	82
Hoja de trabajo: Los talentos.....	83

Hoja de trabajo: El dinero en los tiempos de la Biblia.....	84
Acertijo de la Biblia: ¿Qué dijo el señor?.....	85
Página para colorear: Parábola de los talentos.....	86
Escritura creativa: Si fuera un siervo... ..	87
Plan de la lección: Parábola del rico y Lázaro.....	88
¿Cuál es la palabra? Parábola del rico y Lázaro.....	90
Cuestionario de la biblia: Parábola del rico y Lázaro	91
Sopa de letras de la Biblia: Parábola del rico y Lázaro.....	92
Hoja de trabajo: La vida en la antigua Judea	93
Hoja de trabajo de pensamiento crítico: El gran abismo.....	94
Acertijo de la Biblia: ¿A dónde fue llevado Lázaro?	95
Página para colorear: Parábola del rico y Lázaro.....	96
Escritura creativa: Un cuento de dos vidas	97
Plan de la lección: Parábola del sembrador.....	98
¿Cuál es la palabra? Parábola del sembrador.....	100
Cuestionario de la biblia: Parábola del sembrador	101
Sopa de letras de la Biblia: Parábola del sembrador.....	102
Hoja de trabajo: ¿Quién amó más?	103
Hoja de trabajo: ¿Qué suelo soy?.....	104
Acertijo de la Biblia: ¿Dónde cayó la semilla?	105
Página para colorear: Parábola del sembrador.....	106
Escritura creativa: Encontrando tierra fértil	107
Plan de la lección: Parábola de los dos cimientos	108
¿Cuál es la palabra? Parábola de los dos cimientos	110
Cuestionario de la biblia: Parábola de los dos cimientos.....	111
Sopa de letras de la Biblia: Parábola de los dos cimientos	112
Hoja de trabajo: Los dos cimientos.....	113
Dibuja y escribe: Los dos cimientos.....	114
Acertijo de la Biblia: ¿Qué hizo el hombre prudente?.....	115
Página para colorear: Parábola de los dos cimientos	116
Escritura creativa: El diario del constructor insensato	117
Plan de la lección: Parábola del rico insensato	118
¿Cuál es la palabra? Parábola del rico insensato.....	120
Cuestionario de la biblia: Parábola del rico insensato	121
Sopa de letras de la Biblia: Parábola del rico insensato.....	122
Hoja de trabajo: El diario del rico insensato	123

Hoja de trabajo: Tomar decisiones sabias.....	124
Acertijo de la Biblia: ¿Qué dijo Dios?	125
Página para colorear: Parábola del rico insensato.....	126
Hoja de trabajo: ¿Problemas con el tesoro?.....	127
Plan de la lección: Parábola del fariseo y el publicano.....	128
¿Cuál es la palabra? Parábola del fariseo y el publicano	130
Cuestionario de la biblia: Parábola del fariseo y el publicano.....	131
Sopa de letras de la Biblia: Parábola del fariseo y el publicano	132
Hoja de trabajo: Un cuento de dos corazones.....	133
Hoja de trabajo de pensamiento crítico: Oración en el templo	134
Acertijo de la Biblia: ¿Quién será humillado?	135
Página para colorear: Parábola del fariseo y el publicano.....	136
Escritura creativa: Orgullo vs humildad.....	137
Plan de la lección: Parábola del siervo fiel.....	138
¿Cuál es la palabra? Parábola del siervo fiel.....	140
Cuestionario de la biblia: Parábola del siervo fiel	141
Sopa de letras de la Biblia: Parábola del siervo fiel	142
Hoja de trabajo: Fiel vs infiel.....	143
Hoja de trabajo: Parábola del siervo fiel.....	144
Acertijo de la Biblia: ¿Quién es bendecido?	145
Página para colorear: Parábola del siervo fiel	146
Escritura creativa: Camina como un siervo	147
Plan de la lección: Parábola de los dos deudores.....	148
¿Cuál es la palabra? Parábola de los dos deudores.....	150
Cuestionario de la biblia: Parábola de los dos deudores	151
Sopa de letras de la Biblia: Parábola de los dos deudores.....	152
Hoja de trabajo: Parábola de los dos deudores.....	153
Hoja de trabajo: Perdón en acción.....	154
Acertijo de la Biblia: ¿Qué debían los deudores?	155
Página para colorear: Parábola de los dos deudores.....	156
Escritura creativa: Un cuento de dos deudas	157
Guía de respuestas.....	158
¡Descubra más libros de actividades!.....	168

PLAN DE LA LECCIÓN

Parábola de la oveja perdida: Mateo 18:10-14

Objetivos de la lección:

En esta lección, los niños:

1. Volverán a contar las partes principales de la parábola de la oveja perdida, como qué le sucedió a la oveja perdida
2. Explicarán cómo pueden mostrar amor y cuidado a otros que se sienten excluidos o solos

1. Introducción:

Comience la lección preguntando: "¿Alguna vez han perdido algo importante? ¿Cómo se sintieron al encontrarlo?". Después de conversar, explique que la lección de hoy se centra en la parábola de la oveja perdida, una historia que Yeshua contó para mostrar cuánto Dios se preocupa por cada uno de nosotros, especialmente cuando nos sentimos perdidos o lejos de Él. Anime a los estudiantes a pensar en maneras prácticas de mostrar ese mismo amor a sus amigos y familiares.

2. Repaso del vocabulario clave:


- OVEJA:
Un animal de granja que está cubierto de pelo grueso y rizado llamado lana
- DESCARRIARSE:
Salirse del camino o ruta correctos
- DESPRECIO:
Una fuerte aversión por algo o alguien
- PERECER:
Ser destruido o arruinado, dejar de existir
- REGOCIJO:
Ser muy feliz y celebrar

3. Lee Mateo 18:10-14 en la Biblia o lee la siguiente historia:

Yeshua contó esta historia a los israelitas que lo escuchaban: supongamos que un pastor tiene 100 ovejas y una de ellas se pierde. ¿No dejaría las 99 en el campo y buscaría la que se perdió? Y cuando la encuentra, ¡se alegra muchísimo! La carga sobre sus hombros y la lleva a casa. Luego, reúne a sus amigos y vecinos y les dice: "¡Alégrese conmigo! ¡He encontrado mi oveja perdida!". De la misma manera, hay gran alegría en el cielo por una persona que se arrepiente y regresa a Dios.

4. ¿Lo sabías?

En tiempos bíblicos, ser pastor era un trabajo duro pero importante. Los pastores cuidaban de las ovejas, asegurándose de que estuvieran seguras, alimentadas y no se perdieran. Guiaban a sus rebaños en busca de pasto y agua, y a menudo dormían a la intemperie para protegerlas de los animales salvajes. Los pastores usaban un cayado para guiar a las ovejas y sacarlas del peligro.



5. Hablemos sobre la parábola:

1. ¿Qué te dice esta parábola sobre el carácter del pastor y su amor y compasión por sus ovejas?
2. ¿Por qué crees que el pastor estaba tan decidido a encontrar a la oveja perdida?
3. ¿Qué puedes aprender de esta parábola sobre el amor de Dios?
4. **Enfoque en el carácter:** ¿Cómo puedes mostrar compasión a los demás en tu vida diaria?

6. Actividades:

- * ¿Cuál es la palabra? Parábola de la oveja perdida
- * Cuestionario de la Biblia: Parábola de la oveja perdida
- * Sopa de letras de la Biblia: Parábola de la oveja perdida
- * Hoja de trabajo: Pastores en el antiguo Israel
- * Hoja de trabajo de pensamiento crítico: La oveja perdida
- * Acertijo de la biblia: ¿Cuál es la voluntad de Mi Padre?
- * Página para colorear: Parábola de la oveja perdida
- * Escritura creativa: El gran grupo de búsqueda

7. Versículo bíblico de memoria para ayudar a los niños a recordar la Palabra de Dios:

“Así, no es la voluntad de vuestro Padre que está en los cielos, que se pierda uno de estos pequeños” (Mateo 18:14).


La oveja perdida

Lee Mateo 18:12-14 (RV1960). Usando las siguientes palabras, rellena los espacios en blanco para completar el pasaje de la Biblia.

CIEN	REGOCIJA	PADRE	PIERDA
MONTES	NOVENTA Y NUEVE	DESCARRÍA	CIELOS

“¿Qué os parece? Si un hombre tiene ovejas, y se una de ellas, ¿no deja las noventa y nueve y va por los a buscar la que se había descarriado? Y si acontece que la encuentra, de cierto os digo que se más por aquella, que por las que no se descarriaron. Así, no es la voluntad de vuestro que está en los, que se uno de estos pequeños. ”






Parábola de la OVEJA PERDIDA

Lee Mateo 18:10-14. Responde las siguientes preguntas.

- ① ¿El rostro de quién ven los ángeles en el cielo?
- ② ¿Cuántas ovejas tenía el hombre?
- ③ ¿Dónde dejó las 99 ovejas?
- ④ ¿Qué hizo el hombre cuando encontró la oveja perdida?
- ⑤ ¿Dónde está el Padre?
- ⑥ ¿Cuál es la voluntad del Padre?
- ⑦ ¿Quién le contó esta parábola a la gente?



Parábola de la OVEJA PERDIDA

Lee Mateo 18:10-14 (RV1960).

Encuentra y encierra en un círculo las siguientes palabras.

E G H F W Y C S M R M V K D P
 Á Z H B R M O N T A Ñ A S C A
 B N W Z I V J R V V P K G I S
 Q R G N B E R R O O H Y D E T
 N D E E P B Z J L V T H J L O
 W H C G L T A H U E X A D O R
 D H H I O E R N N J P A V L C
 B J O J M C S E T A U G N K V
 R P X M G W I U A S Q N U X A
 O E Y N B L Z J D P N T J G X
 B Z Y F I R Z Z A L A V E X N
 R D N J B B E V X R K D Z V T
 C I E N S K M U S Y J U R W V
 P E R E C E R L D P M W R E P
 U P F D E S C A R R I A R X V

VOLUNTAD

CIEN

PERECER

OVEJAS

ÁNGELES

REGOCIJAR

DESCARRIAR

HOMBRE

CIELO

PADRE

MONTAÑAS

PASTOR

PASTORES EN EL ANTIGUO ISRAEL

Los pastores tenían una importante labor al cuidar las ovejas en el antiguo Israel. Las ovejas eran animales valiosos que proporcionaban lana, leche y carne. ¡Una "oveja perdida" sería un gran problema para un pastor en tiempos bíblicos!

En los tiempos de la Biblia:

- Los pastores guiaban sus rebaños en busca de alimento y agua. Por la noche, solían dormir al aire libre para proteger a las ovejas de depredadores como lobos y leones.
- Era común ver a un pastor con vara y cayado. Si una oveja se desviaba o se caía, usaba un cayado para rescatarla.
- Los pastores de la región montañosa de Judea tenían que sortear montañas, terrenos rocosos y acantilados escarpados. Era un trabajo sucio y peligroso.

1. ¿Qué es una cosa que aprendiste sobre los pastores?

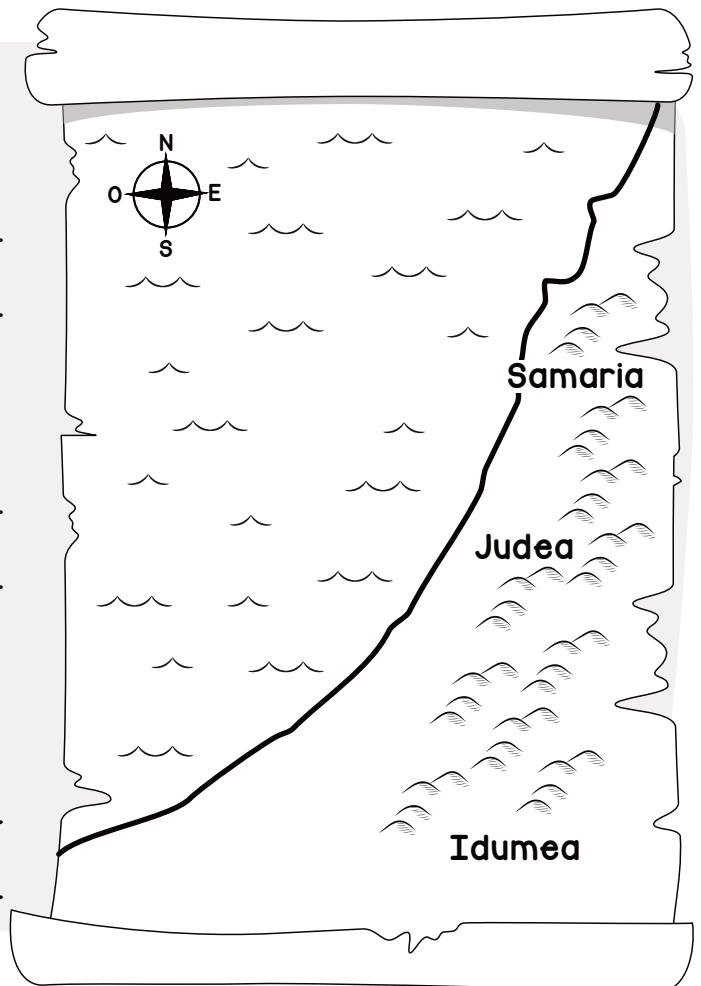
.....
.....

2. ¿Qué te dice una oveja perdida acerca del pastor?

.....
.....

3. ¿Por qué crees que Yeshua usó parábolas para hablar a los israelitas?

.....
.....



La oveja perdida

Hace muchos años, en la tierra de Israel, vivía un pastor con un gran rebaño de ovejas. Un día vio que faltaba una de sus ovejas. Buscó por todas partes a la oveja perdida, pero no la encontró por ninguna parte. Así que salió a buscarla. Buscó durante días, pero todavía no podía encontrarla. Finalmente, decidió volver al lugar donde se había perdido la oveja. A medida que se acercaba, escuchó un balido. Siguió el sonido y encontró a su oveja perdida. Tomó la oveja en sus brazos, la llevó de regreso a casa y se regocijó con su rebaño. Estaba agradecido de haber encontrado a su oveja perdida.

Lee Mateo 18:12-14. Responde las siguientes preguntas:

1. ¿Qué cualidades crees que poseía el pastor que le permitieron seguir buscando a la oveja perdida?

.....

2. ¿Qué crees que sintieron las otras ovejas del rebaño mientras el pastor buscaba a la oveja perdida?

.....


3. ¿Cómo habría resultado diferente la historia si el pastor hubiera dejado de buscar a su oveja perdida?

.....

4. ¿Cuál es el mensaje principal de esta parábola?

.....

.....




¿Cuál es la voluntad de Mi Padre?

En la parábola de la oveja perdida, Yeshua explicó la voluntad de Su Padre (Mateo 18:10-14).
Cada número representa una letra del alfabeto. Sustituye cada número por una letra para descubrir cuál es la voluntad de Dios.


A 1	B 2	C 3	D 4	E 5	F 6	G 7	H 8	I 9	J 10	K 11	L 12	M 13
N 14	O 15	P 16	Q 17	R 18	S 19	T 20	U 21	V 22	W 23	X 24	Y 25	Z 26

- 1** 17 – 21 – 5:
- 2** 14 – 15:
- 3** 19 – 5:
- 4** 16 – 9 – 5 – 18 – 4 – 1:
- 5** 21 – 14 – 15:
- 6** 4 – 5:
- 7** 5 – 19 – 20 – 15 – 19:
- 8** 16 – 5 – 17 – 21 – 5 – 14 – 15 – 19:



“...se regocija más por aquella, que por las noventa y nueve que no se descarriaron.”

(Mateo 18:13)



El gran grupo de búsqueda

Lee la parábola de la oveja perdida (Mateo 18:12-14).

Usando el vocabulario a continuación, reescribe esta parábola con tus propias palabras.

.....

.....

.....

.....

.....

.....

.....

.....

.....

.....

.....

.....

.....

.....

.....

.....

.....

.....

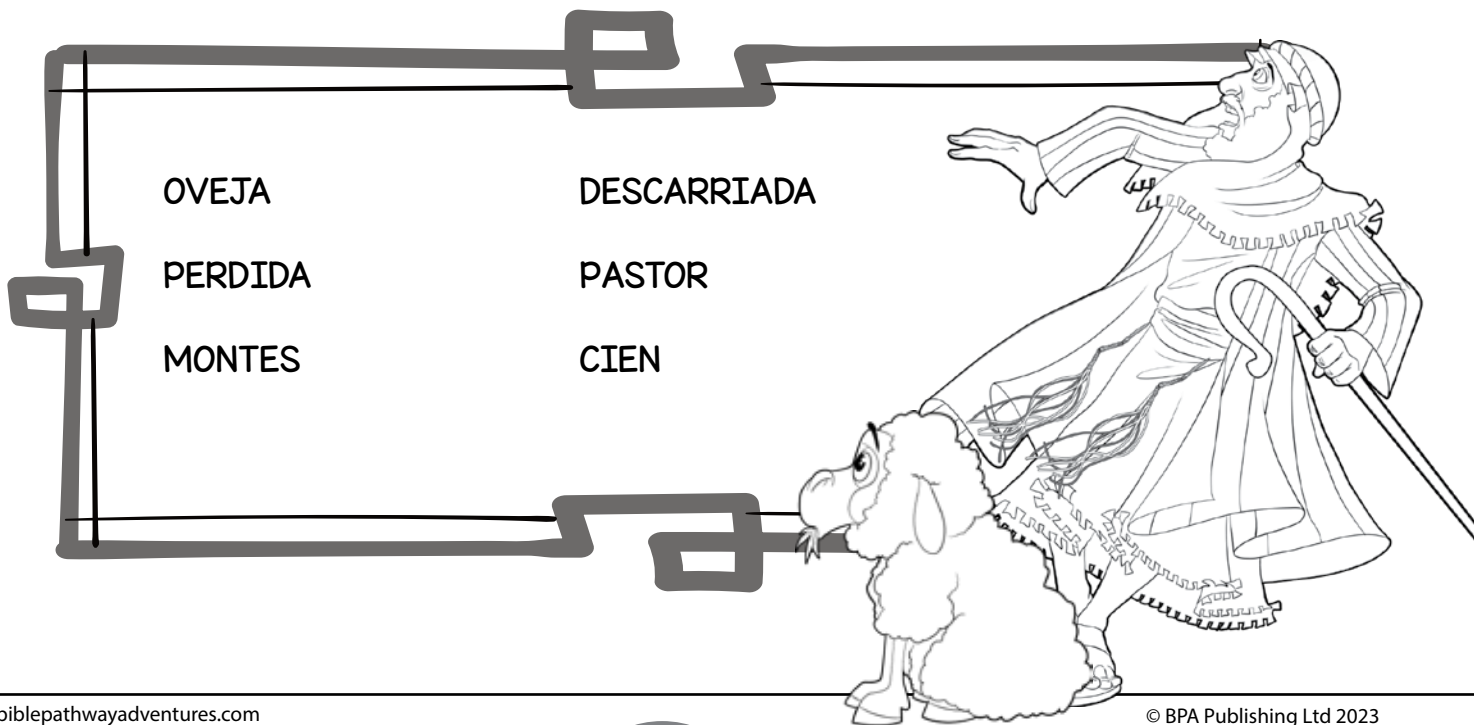
.....

.....

.....

.....

.....



PLAN DE LA LECCIÓN

Parábola de los obreros de la viña: Mateo 20:1-16

Objetivos de la lección:

En esta lección, los niños:

1. Volverán a contar las partes principales de la parábola de los obreros de la viña, como cuándo se contrataron los trabajadores y cuánto se les pagó a cada uno
2. Explicarán cómo esta parábola enseña sobre la generosidad y la justicia de Dios

1. Introducción:

Comience la lección preguntando: "¿Alguna vez han pensado que algo no es justo? ¿Cómo se sintieron?". Después de conversar, explique que la lección de hoy se centra en la parábola de los obreros de la viña, una historia que Yeshua contó para enseñarnos sobre la naturaleza de Dios y cómo Sus caminos son diferentes a los nuestros. Anime a los estudiantes a pensar en por qué es importante ser agradecidos en lugar de compararnos con los demás.

2. Repaso del vocabulario clave:


- **OBRERO:**
Una persona que realiza trabajo físico no calificado a cambio de un salario
- **DENARIO:**
Una pequeña moneda de plata utilizada en la antigua Roma
- **VIÑEDO:**
Área de tierra donde se cultivan uvas
- **ENVIDIA:**
Querer lo que otro tiene
- **SALARIOS:**
Pago (generalmente dinero) por el trabajo, comúnmente pagado diariamente o semanalmente

3. Lee Mateo 20:1-16 en la Biblia o lee la siguiente historia:

El reino de los cielos se puede comparar con un dueño de casa que salió temprano por la mañana a contratar obreros para su viña. Tras acordar pagar un denario a cada uno por la jornada, los envió a su viña. Más tarde, alrededor de la hora tercera, vio a otros obreros desocupados en la plaza y los invitó a unirse a los demás en la viña, prometiéndoles pagarles un salario justo. Repitió este proceso a la hora sexta, novena y undécima. Al final del día, el dueño le ordenó a su capataz que pagara a los obreros en orden inverso, comenzando por los últimos en ser contratados. Para sorpresa de los primeros, todos recibieron un denario, y algunos de los primeros obreros no quedaron contentos. El dueño les recordó que había acordado pagar un denario a cada uno y que tenía derecho a hacer lo que quisiera con su propio dinero.

4. ¿Lo sabías?

En tiempos bíblicos, las viñas eran importantes para la producción de uvas y vino. Los terratenientes solían contratar jornaleros a primera hora de la mañana y quienes no tenían trabajo esperaban en el mercado con la esperanza de ser contratados. Un denario era un salario justo por una jornada completa de trabajo y la generosidad de un terrateniente se consideraba escasa y generosa.



5. Hablemos sobre la parábola:

1. ¿Qué te dice esta parábola sobre el carácter del señor y cómo trata a la gente?
2. ¿Por qué se enojaron los primeros trabajadores al ver que a otros se les pagaba la misma cantidad?
3. ¿Qué crees que quiso decir Yeshua cuando dijo: "Los últimos serán primeros, y los primeros, últimos"?
4. **Enfoque en el carácter:** ¿Cómo puedes alegrarte cuando otros también reciben bendiciones?

6. Actividades:

- * ¿Cuál es la palabra? Parábola de los obreros de la viña
- * Cuestionario de la biblia: Parábola de los obreros de la viña
- * Sopa de letras de la Biblia: Parábola de los obreros de la viña
- * Hoja de trabajo de matemáticas: ¿Quién trabajó más tiempo?
- * Hoja de trabajo: Los últimos serán los primeros
- * Acertijo de la Biblia: ¿Qué dijo el señor?
- * Página para colorear: Parábola de los obreros de la viña
- * Escritura creativa: El día de pago inesperado

7. Versículo bíblico de memoria para ayudar a los niños a recordar la Palabra de Dios:


"Así, los primeros serán postreros, y los postreros, primeros" (Mateo 20:16).

Obreros de la viña

Lee Mateo 20:1-16 (RV1960). Usando las siguientes palabras, rellena los espacios en blanco para completar el pasaje de la Biblia.

CIELOS	UNDÉCIMA	DENARIO	SALARIO
VIÑA	SEÑOR	BUENO	IGUALES

“ Porque el reino de los es semejante a un hombre, padre de familia, que salió por la mañana a contratar obreros para su viña. Y habiendo convenido con los obreros en un denario al día, los envió a su viña. Saliendo cerca de la hora tercera del día, vio a otros que estaban en la plaza desocupados; y les dijo: ‘Id también vosotros a mi, y os daré lo que sea justo’. Y ellos fueron. Salió otra vez cerca de las horas sexta y novena, e hizo lo mismo. Y saliendo cerca de la hora, halló a otros que estaban desocupados; y les dijo: ‘¿Por qué estáis aquí todo el día desocupados?’. Le dijeron: ‘Porque nadie nos ha contratado’. Él les dijo: ‘Id también vosotros a la viña, y recibiréis lo que sea justo’. Cuando llegó la noche, el de la viña dijo a su mayordomo: ‘Llama a los obreros y págales el, comenzando desde los postreros hasta los primeros’. Y al venir los que habían ido cerca de la hora undécima, recibieron cada uno un denario. Al venir también los primeros, pensaron que habían de recibir más; pero también ellos recibieron cada uno un, Y al recibirlo, murmuraban contra el padre de familia, diciendo: ‘Estos postreros han trabajado una sola hora, y los has hecho a nosotros, que hemos soportado la carga y el calor del día’. Él, respondiendo, dijo a uno de ellos: ‘Amigo, no te hago agravio; ¿no conviniste conmigo en un denario? Toma lo que es tuyo, y vete; pero quiero dar a este postrero, como a ti. ¿No me es lícito hacer lo que quiero con lo mío? ¿O tienes tú envidia, porque yo soy?’. Así, los primeros serán postreros, y los postreros, primeros; porque muchos son llamados, mas pocos escogidos. ”



Obreros de la VIÑA



Lee Mateo 20:1-16. Responde las siguientes preguntas.

- ① ¿A qué es semejante el reino de los cielos?
- ② ¿A qué hora del día contrató el señor a su primer grupo de obreros?
- ③ ¿Por cuánto dinero acordaron trabajar los obreros?
- ④ ¿Adónde enviaba el señor a los obreros?
- ⑤ ¿Cuántas veces más contrató obreros el señor?
- ⑥ ¿A quién le dijo el señor que pagara a los obreros?
- ⑦ ¿En qué orden se les pagó a los obreros?
- ⑧ ¿Por qué se quejaron algunos obreros?
- ⑨ ¿Cómo respondió el señor a los obreros que se quejaban?
- ⑩ “Los últimos serán los _____ y los primeros, últimos”.

Obreros de la VIÑA



Lee Mateo 20:1-16 (RV1960).

Encuentra y encierra en un círculo las siguientes palabras.

J X K C V Y G O I B Y O Q M H
 P C R R O A L V K N D S D Q N
 M R I E A N B T H Y V E Y L E
 Q P I E I J T S R B Z Ñ B T X
 V Q S M L N I R P E Z O F G G
 G O C Q E O O H A G S R U X U
 M C Q I P R S D O T W B P S Ú
 S A L A R I O S G C A H C O L
 Y K U E B R E S I G F R R B T
 M D X X C Z G Z X U Z C F R I
 E J K Q Y E X Y C Q L X J E M
 F W G E N E R O S O V P P R O
 S H B Q U E J A R S E J P O S
 C J P C G D E N A R I O X S C
 C D D C E D V V I Ñ A U Z Z E

GENEROSO

CONTRATAR

REINO

VIÑA

OBREROS

CIELOS

ÚLTIMOS

PRIMEROS

SEÑOR

QUEJARSE

DENARIO


SALARIOS

¿Quién trabajó más tiempo?

Lee Mateo 20:1-16. Completa la tabla con las horas en que los obreros fueron contratados y luego calcula cuántas horas trabajó cada grupo.

Supón que la jornada laboral terminaba a las 6:00 p. m.

Grupo de obreros	Hora de contratación	Horas trabajadas
Primero		
Segundo		
Tercero		
Cuarto		
Quinto		



LOS ÚLTIMOS SERÁN LOS PRIMEROS



Paso 1: Camino a la viña

Lee Mateo 20:1-16. El dueño de la casa salió temprano por la mañana y contrató al primer grupo de obreros. Aceptó pagarles un denario por el día.

Completa las otras ocasiones en que el dueño contrató más obreros:

.....
.....



Paso 2: Los obreros reciben el pago

El dueño de la casa contrató más obreros a lo largo del día. Al anochecer, llegó el momento de pagarles.

¿Por qué estaban descontentos los primeros obreros?

.....
.....

¿Qué lección crees que Yeshua estaba enseñando en esta parábola?

.....
.....
.....

Escribe un ejemplo de cómo muestras generosidad hacia los demás.

.....
.....




¿Qué dijo el señor?

En la parábola de los obreros de la viña (Mateo 20:1-16), Yeshua enseñó sobre la justicia en el reino de Dios. Cada número representa una letra del alfabeto. Sustituye cada número por una letra para descubrir el mensaje de Yeshua a los israelitas.

A 1	B 2	C 3	D 4	E 5	F 6	G 7	H 8	I 9	J 10	K 11	L 12	M 13
N 14	O 15	P 16	Q 17	R 18	S 19	T 20	U 21	V 22	W 23	X 24	Y 25	Z 26

- 1 4 - 1 - 18 - 12 - 5:
- 2 1 - 12:
- 3 21 - 12 - 20 - 9 - 13 - 15:
- 4 15 - 2 - 18 - 5 - 18 - 15:
- 5 12 - 15:
- 6 13 - 9 - 19 - 13 - 15:
- 7 17 - 21 - 5:
- 8 1 - 12:
- 9 16 - 18 - 9 - 13 - 5 - 18 - 15:



¡Descubra más Libros de Actividades!



Disponibles para comprar en www.biblepathwayadventures.com

¡DESCARGA INSTANTÁNEA!

Libro de actividades de cuestionarios de la Biblia
12 tribus de Israel - Tarjetas para memoria y emparejar
Libro de actividades de las Fiestas de la Primavera
Libro de actividades del Sabbat
Libro de actividades de las historias favoritas de la Biblia
Bereshit | Génesis - Libro de actividades con porciones de la Torá
Aprendiendo Hebreo: El Alfabeto
Libro de actividades de los milagros de la Biblia

