



TABLA INDUSTRIAL

AÑO 15, BOLETÍN NRO. 3 | MARZO 2026

EL ORO PACEÑO Y LA SOJA CRUCEÑA MANDAN EN LAS EXPORTACIONES INDUSTRIALES DE BOLIVIA

TOP DE EXPORTACIONES POR DEPARTAMENTO DE INDUSTRIA MANUFACTURERA

EXPORTACIONES INDUSTRIALES DE LA PAZ AL MUNDO

(Millones de dolares | Periodo 2025)

N°	Producto	Valor
1	Oro Metálico	903,9
2	Joyería de Oro	301,9
3	Estaño Metálico	144,2

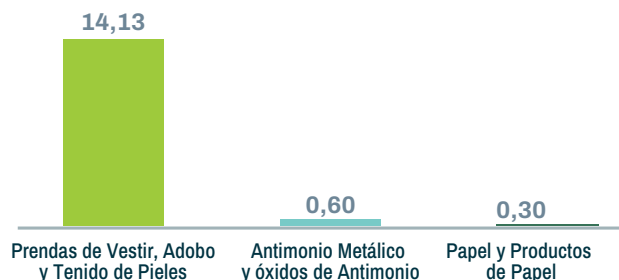


Las exportaciones industriales del departamento de La Paz al mundo en 2025 están encabezadas por el Oro Metálico con un valor de 903.9 millones de dólares, seguido por la Joyería de Oro que generó 301.9 millones de dólares, y finalmente el Estaño Metálico con 144.2 millones de dólares.

EXPORTACIONES INDUSTRIALES DE CHUQUISACA AL MUNDO

(Millones de dolares | Periodo 2025)

N°	Producto	Valor
1	Prendas de Vestir, Adobo y Tenido de Pieles	14,13
2	Antimonio Metálico y óxidos de Antimonio	0,60
3	Papel y Productos de Papel	0,30



Las exportaciones industriales del departamento de Chuquisaca en 2025 al mundo, están lideradas por las Prendas de Vestir, Adobo y Teñido de Pieles con un valor de 14.13 millones de dólares, seguidas por el Antimonio Metálico con 0.60 millones y los Productos de Papel con 0.30 millones.

EXPORTACIONES INDUSTRIALES DE COCHABAMBA AL MUNDO

(Millones de dolares | Periodo 2025)

N°	Producto	Valor
1	Urea Granulada	150,7
2	Sustancias y Productos Químicos	32,4
3	Soya y Productos de Soya	21,7

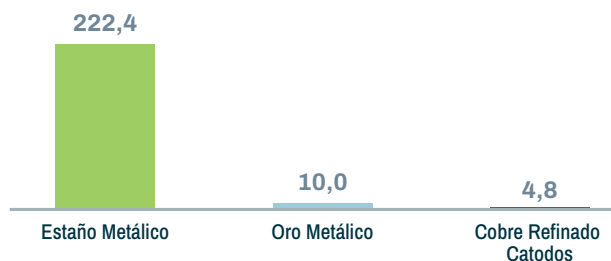


Las exportaciones industriales de Cochabamba en 2025 al mundo, están lideradas por la Urea Granulada con un valor de 150.7 millones de dólares, seguida por Sustancias y Productos Químicos con 32.4 millones de dólares y los productos derivados de la Soya con 21.7 millones de dólares.

EXPORTACIONES INDUSTRIALES DE ORURO AL MUNDO

(Millones de dolares | Periodo 2025)

N°	Producto	Valor
1	Estaño Metálico	222,4
2	Oro Metálico	10,0
3	Cobre Refinado Cátodos	4,8

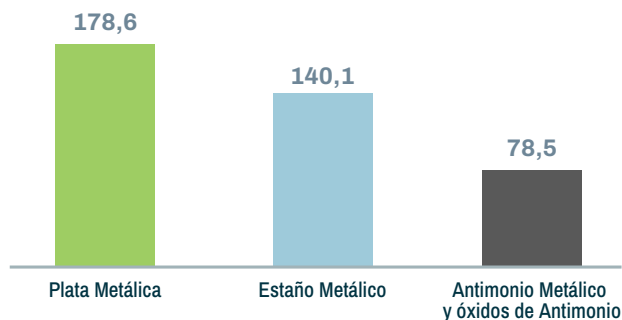


Las exportaciones industriales de Oruro en 2025 está fuertemente concentrada en el Estaño Metálico con un valor de 222.4 millones de dólares, seguido por el Oro Metálico con 10.0 millones de dólares y el Cobre Refinado en Cátodos con 4.8 millones de dólares.

EXPORTACIONES INDUSTRIALES DE POTOSÍ AL MUNDO

(Millones de dolares | Periodo 2025)

N°	Producto	Valor
1	Plata Metálica	178,6
2	Estaño Metálico	140,1
3	Antimonio Metálico y óxidos de Antimonio	78,5

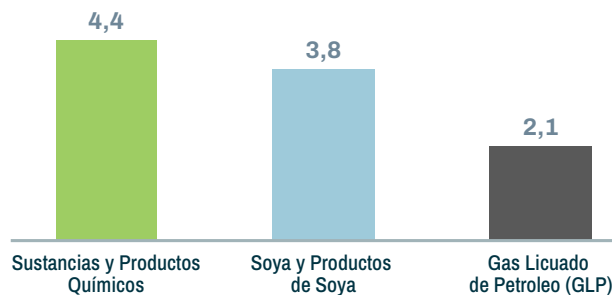


Las exportaciones industriales del departamento de Potosí en 2025 está liderada por la Plata Metálica con un valor de 178.6 millones de dólares, seguida por el Estaño Metálico con 140.1 millones de dólares y el Antimonio Metálico con sus óxidos que registran 78.5 millones de dólares.

EXPORTACIONES INDUSTRIALES DE TARIJA AL MUNDO

(Millones de dolares | Periodo 2025)

N°	Producto	Valor
1	Sustancias y Productos Químicos	4,4
2	Soya y Productos de Soya	3,8
3	Gas Licuado de Petroleo (GLP)	2,1

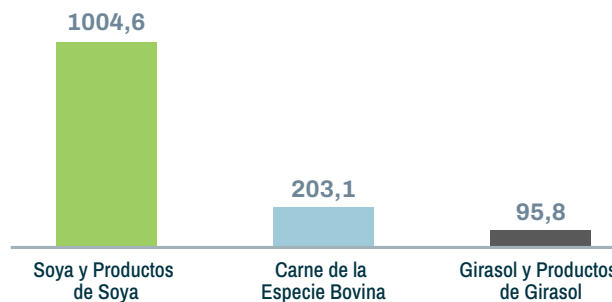


La exportaciones industriales del departamento de Tarija en 2025 está encabezada por las Sustancias y Productos Químicos con una valoración de 4.4 millones de dólares, seguidos por la Soya y sus derivados con 3.8 millones de dólares y el Gas Licuado de Petróleo (GLP) con 2.1 millones de dólares.

EXPORTACIONES INDUSTRIALES DE SANTA CRUZ AL MUNDO

(Millones de dolares | Periodo 2025)

N°	Producto	Valor
1	Soya y Productos de Soya	1004,6
2	Carne de la Especie Bovina	203,1
3	Girasol y Productos de Girasol	95,8

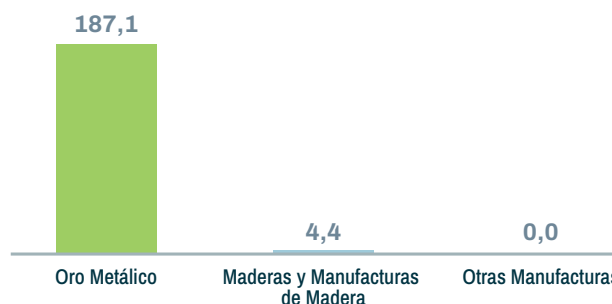


Las exportaciones industriales de Santa Cruz en 2025 está dominada por la Soya y derivados alcanzando 1,004.6 millones de dólares, seguidos por la Carne Bovina con 203.1 millones de dólares y el Girasol y derivados con 95.8 millones de dólares.

EXPORTACIONES INDUSTRIALES DE BENI AL MUNDO

(Millones de dolares | Periodo 2025)

N°	Producto	Valor
1	Oro Metálico	187,1
2	Maderas y Manufacturas de Madera	4,4
3	Otras Manufacturas	0,0

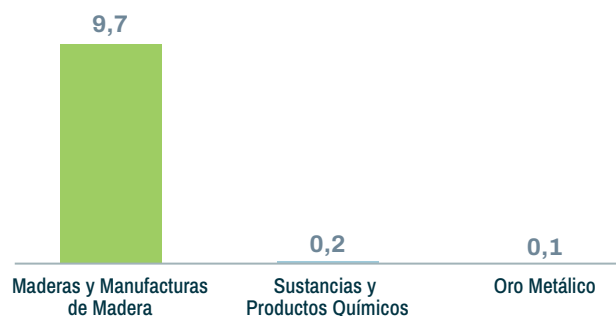


Las exportaciones industriales de Beni en 2025 está liderada por el Oro Metálico con un valor de 187.1 millones de dólares, seguido por las Maderas y Manufacturas de Madera con 4.4 millones de dólares, mientras que Otras Manufacturas con 0.01 millones de dólares.

EXPORTACIONES INDUSTRIALES DE PANDO AL MUNDO

(Millones de dolares | Periodo 2025)

N°	Producto	Valor
1	Maderas y Manufacturas de Madera	9,7
2	Sustancias y Productos Químicos	0,2
3	Oro Metálico	0,1



Las exportaciones industriales de Pando en 2025 está liderada por las Maderas y Manufacturas de Madera con un valor de 9.7 millones de dólares, seguida por Sustancias y Productos Químicos con 0.2 millones de dólares y el Oro Metálico con 0.1 millones de dólares.

EXPORTACIONES INDUSTRIALES DE BOLIVIA AL MUNDO

(Millones de dolares | Periodo 2025)

N°	Producto	Valor
1	Oro Metálico	1183,6
2	Soya y Productos de Soya	1030,1
3	Estaño Metálico	512,3



**Cámara
Nacional de
Industrias**

Calacoto. Calle 9, N° 7898.
Edificio Cámara Nacional de Industrias Piso 7

www.cni.bo

2776321

@Cámara Nacional de Industrias -
CNI Bolivia