

GA⁺kuhinje

Ker imamo radi svoj dom



Vabljeni na ogled

Ker imamo radi **svoj dom.**

Ni lepšega kot trenutek ob zaključku prenove. Trenutek, ko si s strankami sežemo v roke in zadovoljna iskrica v njihovih očeh pove več kot tisoč besed. To si želimo, k temu stremimo. Pri GA+ kuhinje se vseskozi trudimo, da bo nakup kuhinje za vas posebna, enkratna izkušnja. Naše vodilo so kakovostna storitev, vrhunski materiali in vaše zadovoljstvo. V tem smo korak pred časom in pred konkurenco. To potrjuje tudi dejstvo, da danes v GA+ kuhinji kuha že več kot 10.167 zadovoljnih strank. Nakup kuhinje pa je nedvomno celovit in zapleten projekt. Tudi za to smo poskrbeli in vam zato namenimo osebne svetovalec, izkušenega oblikovalca notranje opreme, ki bo za nemoten proces prenove skrbel od idejnega začetka pa vse do konca. Prav vsak projekt, ki ga zaključimo, je tako enkraten, s svojo zgodbo! Kuhinje so naša strast in

želimo si, da to občutite tudi vi. Zagotavljamo vam, da bo že načrtovanje nadvse prijetna izkušnja, predvsem pa bo vaša nova kuhinja vsaj takšna, kot ste si je želeli. Naš cilj je namreč še višji – da bo boljša!

Prelistajte naš katalog za navdih, idejo ali zgolj koristen nasvet.





Kuhinja je srce vsakega doma. Tu preživimo veliko časa, bolj intenzivno kot v katerem koli drugem domačem prostoru. V kuhinji se srečujemo z drugimi. Kot družina, par ali prijatelji v njej kuhamo, jemo in ustvarjamo. Včasih se nam zdi, da se je ustavil čas. Tiho in prikrito kuhinja oblikuje ritem našega dneva. Jutro. Poldan. Večer. In včasih celo pozno noč. Zato vam mora biti resnično všeč. Ker v kuhinji živimo!

Vsebina

Naši zaključeni projekti	4
Modern življenski slog	37
V sožitju z naravo	53
Kontrast je moja strast	65
Podeželske podobe	81
Ostalo pohištvo	96
Organizacija po vaši meri	109
Uporabni nasveti	119
Paket storitev »brez skrbi«	125
Fronte	126
Korpusi	129
Delovni pulti	129
Ročaji	132
Stenske obloge	134
Gospodinjski aparati	137
Nakup na obroke	137

IZRIS V SALONU

Načrtovanje in izbira kuhinje običajno nista enostavna. Zato je pri tem neprecenljiva pomoč izkušenega strokovnjaka, ki vam bo sistematično, v več korakih, pomagal pri izbiri vašega sanjskega pohištva za željene prostore. Tako bo vaš dom povsem prilagojen vašim željam.



PRIJAVA NA STROKOVNO SVETOVANJE IN 3D IZRIS

Preko QR-kode, spletne strani ali neposredno v salonu se prijavite na izris v enem od naših salonov po Sloveniji.



KLIC NAŠEGA REFERENTA

Po prijavi vas bomo poklicali in skupaj določili termin izrisa, ki bo vam najbolj ustrežal.



STROKOVNO SVETOVANJE IN 3D IZRIS POHIŠTVA PO MERI

Ob obisku v našem salonu vam bo svetovalec predstavil ponudbo in izrisal vašo sanjsko pohištvo za željene prostore.



STROKOVNA IZMERA NA DOMU

Po odločitvi za nakup vas bomo obiskali na domu in na licu mesta strokovno izmerili vaše prostore.



DOSTAVA, MONTAŽA IN PRIKLOP APARATOV

Pohištvo in aparate vam bomo varno dostavili in poskrbeli za kakovostno montažo v enem samem dnevu. Lahko se tudi odločite za priklop aparatov na elektro in vodovodno omrežje.



VAŠE ZADOVOLJSTVO NAM POMENI NAJVEČ

Kar šteje, je vaše zadovoljstvo. Ni lepšega kot navdušenje naših strank nad novo pridobitvijo v svojem domu. In vedno je za vas na voljo naša poprodajna podpora. Postanite kamenček v mozaiku uspešno zaključenih projektov tudi vi.

IZRIS NA DOMU

Če ste preveč zasedeni in želite individualen pristop z načrtovanjem na domu, se prijavite na svetovanje in 3D izris na domu. Odtanke vzorcev si lahko ogledate v naravni svetlobi ter z našim svetovalcem v sproščenem vzdušju optimalno začrtate zelene funkcionalne rešitve in postavitve.



PRIJAVA NA STROKOVNO SVETOVANJE IN 3D IZRIS

Preko QR-kode ali spletne strani se prijavite na 3D izris na domu. Obiščemo vas kjerkoli v Sloveniji.



KLIC NAŠEGA REFERENTA

Po prijavi vas bomo poklicali in skupaj določili termin izrisa na vašem domu, ki bo vam najbolj ustrežal.




STROKOVNO SVETOVANJE IN 3D IZRIS NA DOMU

V udobju vašega doma vam bo naš svetovalec predstavil ponudbo in izrisal vašo sanjsko pohištvo za željene prostore.



STROKOVNA IZMERA NA DOMU

Storitev načrtovanja kuhinje na domu vključuje tudi strokovno izmero prostorov.



DOSTAVA, MONTAŽA IN PRIKLOP APARATOV

Pohištvo in aparate vam bomo varno dostavili in poskrbeli za kakovostno montažo v enem samem dnevu. Lahko se tudi odločite za priklop aparatov na elektro in vodovodno omrežje.



VAŠE ZADOVOLJSTVO NAM POMENI NAJVEČ

Kar šteje, je vaše zadovoljstvo. Ni lepšega kot navdušenje naših strank nad novo pridobitvijo v svojem domu. Vedno pa je za vas na voljo naša poprodajna podpora. Postanite kamenček v mozaiku uspešno zaključenih projektov tudi vi.

EMINO STANOVANJE

kuhinja, kopalnica in
dnevna, vse po meri,
vse po njenih željah

Kuhinja, kopalnica in dnevna soba, narejene po meri, so bile Emine dolgoročne želje. Želela je, da bi bila njena hiša opremljena popolnoma po lastnih željah in okusu. S tem si je zagotovila, da bo vsak kotiček hiše izkoriščen optimalno in da bo notranjost hiše odražala njeno osebnost ter slog. Vzela si je čas, da je našla primerne ponudnika, ki bi ji izdelal pohištvo in opremo po njenih željah.

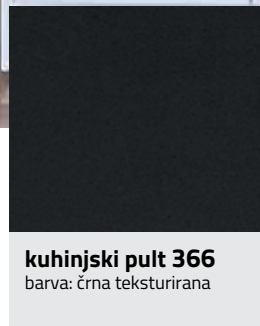
OGLED
VIDEO ▶



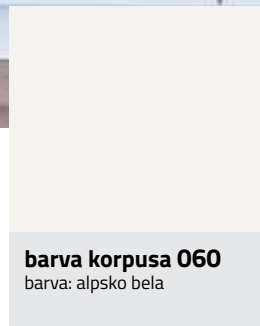
kuhinjska fronta 503
barva: alpsko bela



kuhinjski ročaj 016
brezročajni profil, barva: bela



kuhinjski pult 366
barva: črna teksturirana



barva korpusa 060
barva: alpsko bela

“Jaz se na sestavo in izdelavo kuhinj ne spoznam, vedela pa sem, kakšne so moje želje in kaj pričakujem od kuhinje ter ostalega pohištva. Nejc je to razumel, se prilagodil in poiskal rešitve.”

Em



Kopalniško pohištvo v beli barvi in sijaj izvedbi, omogoča lažje čiščenje.



Zakaj ste se odločili za ta stil kuhinje in ostalega pohištva?

Želela sva kombinacijo črne in bele barve. Želela sva, da s to kombinacijo opremiva vse pohištvo v hiši. Zunanja podoba hiše je v modernem stilu in temu primerno sva tudi načrtovala kuhinjo. Z možem sva celotno hišo tudi sama izrisala in temu primerno prilagodila pohištvo.

Zakaj ste se odločili za GA+ kuhinje? Kaj vas je prepričalo?

Nikoli nisem spremljala nobenih reklam in posledično tudi nisem vedela, kaj pričakovati. Ko sva z možem stopila v vaš salon, sva začutila domačnost, prijetno vzdušje in takoj sva se počutila zaželeno. Vaš svetovalec Nejc v salonu Maribor naju je prevzel.

Kuhinjo in ostalo pohištvo ste načrtovali z našim svetovalcem Nejcem v Mariboru. Kaj vam je bilo všeč pri svetovanju?

Predvsem to, da je prisluhnil najinim željam. Poslušal naju je, sledil najinim željam in pričakovanjem. Jaz se na sestavo in izdelavo kuhinj ne spoznam, vedela pa sem, kakšne so moje želje in kaj pričakujem od kuhinje. Nejc je to razumel, se prilagodil in poiskal rešitve.

Ste imeli kakšne dvome pred izrisom?

Ne, moram povedati, da dvomov nisva imela nobenih.

Kaj vam je najbolj všeč v vaši kuhinji? Bi katero stvar izpostavili?

Definitivno kuhinjski otok. Celo življenje sem si želela otok v kuhinji in ga končno dobila (smeh). Drugače mi je res čisto vse všeč, niti ene stvari ne bi spremenila. Vse je točno tako, kot sem si zamislila.

Kako ste bili zadovoljni z dobavnim rokom?

Moram priznati, da je kuhinja čakala naju in ne midva njo. Svetovalca Nejca sem prosila, če lahko prestavimo montažo na kasnejši datum, kar je brez težav uredil.

Kupili ste tudi pohištvo za dnevno sobo in kopalnico. Kako ste zadovoljni?


Zelo, to je bil tudi eden izmed glavnih razlogov, zakaj sva se odločila za GA+ kuhinje. Drugje nama niso znali tega ponuditi. Želela sva, da imava vse v istem stilu. V nobenem pohištvenem salonu nisem našla takšnih elementov, ki sem si jih želela.

DAŠINA KUHINJA

Čudovita mansardna kuhinja

Elegantna tekstura v kombinaciji s premišljeno izbranimi barvami in steklenimi poudarki ustvarja prijetno ozračje. Sama dinamika prostora in razporeditev kuhinje je predstavljala izziv, s katerim smo se uspešno spoprijeli. Skupaj smo poiskali primerne tehnične rešitve, izkoristili vsak kotiček prostora, naredili prilagoditve in z inovativnimi idejami načrtovali ter realizirali čudovit projekt.

OGLED
VIDEO ▶




kuhinjska fronta 840
barva: oreh
imitacija



kuhinjski ročaj 240
linijski, barva: črna



kuhinjski pult 124
Oreh
imitacija



barva korpusa 127
barva: črna

“Ceniva, da si je vaš svetovalec vzel čas in se popolnoma predal projektu. Kuhinja je zahtevala veliko prilagoditev in inovativnih idej, vložilo se je veliko truda, da smo dosegli željene rezultate.”

Daša



Osvetljeni regal v črni barvi
lepo popestri celoten videz
kuhinje.



Zakaj ste se odločili za ta stil kuhinje?

Iskali smo opcijo, ki se bo najbolj ujemala z obstoječim pohištvom v hiši. Podobno mansardno kuhinjo sem zasledila na vašem Instagram profilu. Takoj sem vedela, da je to stil kuhinje, ki se bo lepo zlil z ambientom in ostalim pohištvom. Naredila sem rezervacijo termina za 3D izris in se oglasila v vašem salonu v Levcu.

Kaj vam je bilo všeč pri svetovanju?

Da je vaš svetovalec upošteval najine želje in idejo prenesel v 3D izris. Ceniva, da si je vaš svetovalec vzel čas in se popolnoma predal projektu. Načrtovanje in izvedba mansardne kuhinje že samo po sebi predstavlja izziv, dinamična razporeditev prostora pa je naredila celotni projekt precej zahteven.

Kaj vam je najbolj všeč v kuhinji? Bi katero stvar izpostavili?

Vedela sva, da želiva pastelne barve in približno postavitev kuhinje sva imela v mislih. Večino stvari smo pa dorekli v salonu na izrisu. Vaš svetovalec nama je zelo pomagal, si vzel čas in res veliko razmisleka posvetil postavitvi kuhinje. Želel je popolnoma

izkoristiti prostor in optimalno združiti elemente, da bodo stvari vedno pri roki.

Kaj vama je najbolj všeč v novi mansardni kuhinji? Bi katero stvar izpostavili?

Ja, omarice na rolo. Všeč nama je, da lahko hitro in diskretno pospraviš stvari. Drugače pa težko rečem, vse stvari imajo svoj namen in z vsem sva zadovoljna. Kuhinjo uporabljava že nekaj časa in nič ne bi spremenila.

Ste vedeli, da nudimo pohištvo tudi za ostale prostore?

Ja, vedela sem in tudi razmišljam, da bi še dodatno naročila ostalo pohištvo. Mi je pa žal, da se nisem že na izrisu kuhinje dogovorila s svetovalcem in kar takrat naredila izrisa še za ostale prostore.

Kakšna bi bila vaša končna ocena svetovanja in storitev?

S svetovanjem in kuhinjo sem zadovoljna. Razporeditev prostora je zahtevna in projekt ni bil enostaven. Kuhinja je zahtevala veliko prilagoditev in inovativnih idej, vložilo se je veliko truda, da smo dosegli željene rezultate.

JANEZOVA KUHINJA

Svetla in razgibana
lepotica

Svetla kuhinja, ki združuje toplino lesa s prefinjenim kamnom in ustvarja prijetno domačnost v Janezovi hiši. Razgibana postavitve in optimalni izkoristek prostora sta zagotovila prijetno izkušnjo in udobje, ki bi ga želeli doživeti vsak dan. Tovrstne kombinacije so zelo priljubljene, saj lahko z njimi okusno opremimo prostore, v katerih bomo z veseljem preživljali svoj čas.

OGLED
VIDEO ▶



kuhinska fronta 173
barva: bela

kuhinski ročaj 760
barva: nerjavečo jeklo

miza 198
Sierra hrast
imitacija

barva korpusa 106
barva: bela

“Oba se ukvarjava s prodajo nepremičnin in gradbeništvom, zato vidiva veliko strank, kako hiše opremljajo in s tem dobiva veliko informacij, pri katerih ponudnikih kupijo pohištvo. Najina hčerka je tudi kupila kuhinjo pri GA+ kuhinje in verjetno je veliko dobrih referenc pretehtalo odločitev, da sva jo tudi midva kupila.”

Janez



Ergonomično pozicionirana mikrovalovna pečica in pečica, za preprosto ter udobno peko.



Zakaj ste se odločili za ta stil kuhinje?

Prejšnjo kuhinjo sva imela v rustikalnem stilu in sva se je naveličala. Želela sva kuhinjo s kamnitim pultom. Kamen sva imela že v prejšnji kuhinji in sva se odločila, da bo tudi v novi. Barvno kombinacijo sva pa videla pri drugem ponudniku pohištva in na koncu kupila pri vas, v GA+ kuhinje.

Zakaj ste se odločili za GA+ kuhinje?

Oba se ukvarjava s prodajo nepremičnin in gradbeništvo, zato vidiva veliko strank, kako hiše opremljajo in s tem dobiva veliko informacij, pri katerih ponudnikih kupijo pohištvo. Najina hčerka je tudi kupila kuhinjo pri GA+ kuhinje in verjetno je veliko dobrih referenc pretehtalo odločitev, da sva jo tudi midva kupila. S predstavitevjo in izrisom sva bila izjemno zadovoljna.

Glede na to, da ste zamenjali obstoječo kuhinjo, ste naredili velike spremembe?

Postavitev sva spremenila, vendar do meje, ki jo je nama prostor omogočal, otok sva povečala, poglavitni razlog za zamenjavo kuhinje je pa bil hladilnik (smeh). Želela sva večji hladilnik in iz

te želje se je razvila želja po novi kuhinji. Kuhinjo smo prilagodili prostoru, predvsem oknom.

Ste imeli kakšne dvome pred izrisom?

Nisva. Pred vami sva obiskala kar nekaj drugih ponudnikov, zato sva imela že dobro predstavbo, kako vse skupaj poteka. Naredili smo nekaj sprememb napram prejšnjim izrisom. S končnim izdelkom sva izjemno zadovoljna.

Bi katero stvar izpostavila? Kaj vama je najbolj všeč v novi kuhinji?

Hladilnik (smeh). Res sva vesela, ker lahko imava nov, večji hladilnik. Drugače pa nimava pripomb. Težko bi izpostavila samo eno stvar, vse v kuhinji nama je všeč.

Ste bili zadovoljni z dobavnim rokom?

Ja, zelo. V bistvu sva sama prosila za zamik, ker so drugi izvajalci zamujali. Bili ste zelo ustrezljivi in vse je potekalo po dogovoru.

ILKINA KUHINJA

Sodobna, svetla in
edinstvena

Ilka se je odločila za popolno preobrazbo kuhinje in na prvo mesto pri novi podobi postavila funkcionalnost. Naš strokovni svetovalec je poskrbel, da se je Ilka lahko nemoteno posvetila urjenju svojih športnih veščin medtem, ko smo mi poskrbeli za celotni nakupni proces; od svetovanja do montaže. Rezultat tega načrtovanja je edinstvena kuhinja, ki zrcali zmagovalni karakter Ilke Štuhec.

OGLED
VIDEO ▶




kuhinjska fronta 168
barva: alpsko bela



kuhinjski ročaj 350
barva: nerjavečo jeklo



kuhinjski pult 126
Montreal hrast
imitacija



barva korpusa 193
barva: alpsko bela

“Sem izredno zadovoljna s svetovanjem, dobavo in montažo. Bi vas vsekakor priporočala vsakemu, ki ceni kvaliteto kuhinj in svoj čas. Zelo všeč mi je dejstvo, da ste za vse poskrbeli vi. Jaz sem kuhinjo naročila in se potem lahko posvetila svojim treningom, vi ste pa poskrbeli za vse ostalo.”

Ilka



Kuhalna površina na polotoku, kjer otočna napa poskrbi za odvajanje pare in vonjav.



Zakaj ste se odločili za nas? Za GA+ kuhinje?

Zelo zadovoljna sem bila s komunikacijo in ustvarjenim zaupanjem z vašim svetovalcem. Sam projekt postavitve in načrtovanja kuhinje je bil kar zahteven in vaš svetovalec g. Marko je vse odlično speljal. V času nakupa kuhinje sem veliko potovala, zato je večina komunikacije potekala preko elektronske pošte.

Zakaj ste izbrali ta stil kuhinje?

Čisto preprosto. Všeč mi je bila (smeh). Odločila sem se, da bom naredila kar nekaj večjih sprememb napram prejšnji kuhinji.

Ste imeli kakšne dvome pred izrisom? Vas je kaj skrbelo?

Ne. Moja mami je včasih tudi projektirala, zato sem približno vedela, kako te stvari potekajo. Smo se pa tudi pred izrisom pozanimali o kvaliteti vaših kuhinj in prejeli zelo pozitivne povratne informacije, kar me je še dodatno pomirilo.

Ste že vnaprej vedeli, kakšno kuhinjo boste imeli?

Vedela sem, da želim imeti velike predale (smeh). Zaradi narave mojega dela veliko potujem in sem že preizkusila ogromno

kuhinj. Tukaj sem se naučila, da na žalost niso vse lepe stvari tudi funkcionalne. Želela sem kuhinjo, ki bo na prvem mestu kvalitetna, funkcionalna in da bo postavitve ustrezala mojim potrebam.

Kaj vam je v novi kuhinji najbolj všeč? Bi katero stvar izpostavili?

Najbolj zanimiva mi je kuhinjska napa. Ne znam opisati, zakaj, ampak se mi zdi posebna. Drugače pa mi je vse v kuhinji všeč.

Kako ste bili zadovoljni z dobavnim rokom?

Veliko svojega časa preživim v tujini, zato je bilo potrebno nekaj usklajevanja glede datumov montaže. Na koncu smo se vse uspešno dogovorili in tudi z montažo sem bila zelo zadovoljna.

Kakšna bi bila vaša končna ocena naših storitev?

Vse super. Sem izredno zadovoljna s svetovanjem, dobavo in montažo. Bi vas vsekakor priporočala vsakemu, ki ceni kvaliteto kuhinj in svoj čas. Jaz sem kuhinjo naročila in se potem lahko posvetila svojim treningom, vi ste pa poskrbeli za vse ostalo.

JANOVA KUHINJA

Rustikalna kuhinja s
pridihom domačnosti

Želja po domačnosti, tradicionalnih
vrlinah in pridih podeželja so temelji
te čudovite rustikalne kuhinje. Jan
je vedel, kaj mu je všeč in kaj želi
v svojem domu. Hkrati je kuhinja
morala sovpadati z izgledom ostalih
prostorov. V salonu GA+ kuhinje
Levec pa je njegova vizija dobila
realno podobo. Rezultat govori zase,
rustikalna kuhinja, ki sprebrne tudi
največje zastopnike modernega stila.

OGLED
VIDEO ▶




kuhinjska fronta 390
barva: magnolija



kuhinjski ročaj 736
kovinski, barva: nerjavečo jeklo
/ prelito črno



kuhinjski pult 097
Havana hrast
imitacija



barva korpusa 120
barva: magnolija

“Čista 10-ka. Nad svetovanjem sem bil zelo pozitivno presenečen,
kuhinja je prišla na datum, kot smo se dogovorili. Vse je potekalo brez
zapletov.”

Jan



Izvlačne košare namesto klasičnih predalov celostno povežejo rustikalen videz.



Zakaj ste se odločili za ta stil kuhinje?

Tradicionalni oziroma rustikalni stil kuhinj mi je že od nekdaj všeč. Nisem ljubitelj ravnih, modernih površin. Delujejo mi preveč moderno in ne pašejo v moje bivalno okolje. Všeč mi je pohištvo, ki je bolj razgibano in ima pridih podeželja.

Zakaj ste se odločili za GA+ kuhinje?

Obiskal sem vaš salon v Levcu. Vaš prodajalec se je res potrudil in to je pretehtalo mojo odločitev. Moram pohvaliti njegovo odzivnost in prijaznost. Ideje, ki jih je predlagal, so bile vrhunske, zato toplo priporočam obisk salona vsakemu, ki potrebuje kuhinjo in ceni višji nivo strokovnosti.

Ste že vnaprej vedeli, kakšno kuhinjo boste imeli?

Rustikalni stil kuhinj mi je bil vedno všeč, zato sem tudi vedel, da bo moja kuhinja takšna.

So bili kakšni dvomi pred izrisom?

Najbolj me je skrbela cena. Kuhinja je velika in nisem imel točne predstave, koliko bo vse skupaj nanese. Pred obiskom vašega

salona sem pridobil nekaj ponudb od mizarjev, ampak so bile cene previsoke. Po obisku vašega salona in končanem izrisu sem si pa oddahnil in rekel »to je to« (smeh).

Kaj vam je v vaši kuhinji najbolj všeč?

Izgled. Najbolj všeč mi je izgled kuhinje, saj sovпада s celotnim pohištvom v mojem domu. Vsi prijatelji so mi govorili, naj imam na otoku vsaj kuhinjsko ploščo, ampak jaz tega nisem želel. Želel sem, da otok uporabljam kot delovno površino in prostor za druženje.

Kako ste bili zadovoljni z dobavnim rokom?

Zelo zadovoljen. Kuhinja je bila dobavljena, kot smo se dogovorili, sem pa istočasno še prenavljal ostale prostore.

Kako bi ocenili naše storitve?

Čista 10-ka. Nad svetovanjem sem bil zelo pozitivno presenečen, kuhinja je prišla na datum, kot smo se dogovorili. Vse je potekalo brez zapletov.

LOREDANINA KUHINJA

Elegantna in moderna
kuhinja z otokom

Izvirna zasnova te čudovite kuhinje je rezultat načrtovanja gospe Loredane, njenega moža in naše svetovalke Maje. Loredana je z možem skombinirala okuse in želje, naša svetovalka Maja pa je te želje prelevila v krasno, funkcionalno in moderno kuhinjo. Tako je nastal končni izdelek, ki resnično izstopa iz vsakega povprečja. Kuhinja, ki združuje moderno arhitekturo in eleganco ter tvori lep življenjski prostor.

OGLED
VIDEO ▶



kuhinjska fronta 175
barva: brušena magnolija

kuhinjski ročaj 017
brezročajni profil, barva: črna

kuhinjski pult 373
siv skrilavec
imitacija

barva korpusa 120
barva: magnolija

“Celoten nakupni proces je potekal sproščeno, brez zapletov. Ideje, katere nama je svetovalka Maja predstavila, so bile vrhunske.”

Loredana



Pečica in vinska vitrina na višini za bolj udobno uporabo.



Zakaj ste se odločili za ta stil kuhinje?

Z možem sva skombinirala okuse in poiskala kompromise (smeh). V stanovanju sva že prej živela in se odločila, da je čas za renovacijo. Stil kuhinje, ki ga vidite danes, se popolnoma razlikuje od prejšnjega. Tudi postavitve je drugačna. Želela sva odprt prostor.

Zakaj ste se odločili za GA+ kuhinje?

Obiskala sva kar nekaj ponudnikov kuhinj in ostalega pohištva. Z možem sva se najbolj ujela z vašo prodajalko gospo Majo iz salona BTC Ljubljana. Všeč nama je bilo, da je poslušala najine želje, se nama prilagajala in resnično potrudila.

Kaj vama je bilo všeč pri svetovanju?

Prilagodljivost gospe Maje in da naju je dejansko poslušala ter upoštevala najine želje. Celoten nakupni proces je potekal sproščeno, brez zapletov. Ideje, katere nama je Maja predstavila, so bile vrhunske.

Sta že vnaprej vedela, kakšno kuhinjo si želite?

Ne. Nisva bila prepričana o postavitvi in o izbiri shranjevalnega prostora. Ko sva začela s tem projektom, sva vedela, da želiva temno barvo s kombinacijo lesa. Maja je najine ideje poslušala in jih združila s svojimi izkušnjami. Tako je nastal končni izdelek, s katerim sva izredno zadovoljna.

Ste imeli kakšne dvome pred izrisom?

Nobeni dvomov ni bilo prisotnih. Z možem imava navado, ko se za nekaj odločiva, o tem več ne razmišljava. Pred izrisom sva se temeljito pogovorila o tem, kaj želiva in to uporabila kot izhodišče.

Ste bili zadovoljni z dobavnim rokom?

Zelo. Vse je potekalo, kot smo se dogovorili.

Ste vedeli, da pri GA+ kuhinje nudimo tudi ostalo pohištvo?

Ja, vedela sva in tudi ravno včeraj naročila pohištvo za dnevno sobo in kopalnico. Vesela sva, da bova lahko imela vse pohištvo v istem stilu.

VITINA KUHINJA

Moderna kuhinja z otokom

Moderna kuhinja z otokom s čistimi linijami, prefinjenimi materiali in jasno razporeditvijo. Vita je svojo sanjsko kuhinjo načrtovala v salonu GA+ kuhinje Kranj. Rezultat je sodobno zasnovana moderna kuhinja, ki sledi najnovejšim trendom. Vita je želela kuhinjo, ki bo funkcionalna, topla in v kateri se bo počutila prijetno.

OGLED
VIDEO ▶



kuhinska fronta 817
barva: alpsko bela



kuhinski ročaj 550
barva: nerjaveče jeklo



kuhinski pult 198
Sierra hrast
imitacija



barva korpusa 198
Sierra hrast
imitacija

“Vedela sem, da bo v tem prostoru postavljena moderna kuhinja z otokom, ki bo funkcionalna in v kateri se bom počutila prijetno.”

Vita



Odperte osvetljene police za bodisi dekorativne rastline ali zelišča za kuho.



Zakaj ste se odločili za moderno kuhinjo z otokom?

Brskala sem po internetu in gledala različne stile kuhinj. V prejšnji hiši sem imela več kot 25 let isti stil kuhinje in želela sem spremembo. Iskala sem svetlo moderno kuhinjo, ki bo prijetna in v kateri se bom dobro počutila.

Zakaj ste se odločili za GA+ kuhinje?

Obiskala sem kar nekaj različnih ponudnikov in pridobila več ponudb. Cene so bile približno iste. Na koncu me je s svojim znanjem in idejami vaš svetovalec prepričal. Ustrežljivost in znanje, ki ga je pokazal na svetovanju, je bilo na višjem nivoju kot druge. Vzel si je čas, mi razložil vse detajle in svetoval pri opremitvi ter postavitvi.

Ste že vnaprej vedeli, kakšno kuhinjo želite?

Ja. Prostor, kjer je kuhinja postavljena, ne dopušča veliko. Vedela sem, da bo v tem prostoru postavljena moderna kuhinja z otokom, ki bo funkcionalna in v kateri se bom počutila prijetno. Nagibala sem se tudi k svetlejšim odtenkom v kombinaciji lesa. Ostalo sem pa prepustila vašemu svetovalcu.

Kaj vam je v vaši novi kuhinji najbolj všeč?

Težko bi izpostavila samo eno stvar. V kolikor bi ponovno načrtovala, bi vse ponovila. Na steni sem poskusila posaditi začimbe, ampak žal niso uspeli (smeh). Sedaj to okrasno steno krasijo rože. Z celotno kuhinjo sem zadovoljna in ničesar ne bi spremenila. Pri aparatih bi pa naredila nekaj sprememb. Odločila sem se za Bosch aparate, sicer sem z njimi zelo zadovoljna, ampak navajena sem na Electrolux. Če bi se ponovno odločala, bi verjetno zamenjala pomivalni stroj. Sicer je trenutni zelo dober in deluje brezhibno, ampak mi je bolj pri srcu ostal prejšnji, predvsem zaradi uporabniške izkušnje. Bila sem ga navajena.

Kakšna bi bila vaša končna ocena naših storitev?


Vse super, ocenila bi kuhinjo, svetovanje in montažo z 10-ko.

MELITINA KUHINJA

Sodobna rustikalna
kuhinja v črni barvi

Rustikalna kuhinja sovпада s stilom ostalega pohištva v hiši, pravi Melita. Sodobne rustikalne kuhinje so danes bolj priljubljene kot kdaj koli prej. Melita in njen mož sta velika ljubitelja kuhanja in stik, ki ga lahko imata v tej kuhinji, jima izredno veliko pomeni. Sproščena postavitev omogoča, da lahko oba hkrati kuhata in uživata pri pripravi jedi. Funkcionalna stena pa omogoča, da so vsi najnujnejši pripomočki takoj pri roki.

OGLED
VIDEO ▶




kuhinjska fronta 851
barva: črna



kuhinjski ročaj 570
barva: črna



kuhinjski pult 272
Sierra hrast
imitacija



barva korpusa 127
barva: črna

“Bili ste prva izbira. Obiskala sva vaš salon GA+ kuhinje Maribor in s svetovanjem ter izrisom kuhinje bila tako zadovoljna, da ostalih ponudnikov nisva obiskala.”

Melita



Funkcionalna stena, kjer so kuhinjski pripomočki vidni in vedno pri roki.

Rustikalna kuhinja – zakaj ste se odločili za ta stil?

Barvo in rustikalni stil kuhinje sem izbrala jaz. Rustikalna kuhinja je nekaj, kar bolj sovпада s stilom ostalega pohištva v hiši. Lahko rečeva, da sva s sedanjo postavitvijo in izgledom zelo zadovoljna.

Zakaj ste se odločili za nas? Za GA+ kuhinje?

Bili ste prva izbira. Obiskala sva vaš salon in s svetovanjem ter izrisom kuhinje bila tako zadovoljna, da ostalih ponudnikov nisva obiskala.

Omenili ste, da ste s svetovanjem bili zadovoljni. Kaj vas je prepričalo?

Moram pohvaliti g. Nejca. On je namreč eden od poglavitnih razlogov, da sva se odločila za nakup. Zelo nama je pomagal pri izboru materialov in samem izrisu kuhinje ter samovoljno reševal probleme, ki jih je nova postavitvev prinesla.

Kaj vama je v kuhinji najbolj všeč? Bi katero stvar izpostavili?

Definitivno rustikalni izgled, funkcionalna stena, ki je v istem odtenku kot miza in dovolj sproščena postavitev, da lahko oba



hkrati kuhava. Ta stik, ki ga lahko imava v tej kuhinji, nama izredno veliko pomeni.

Če bi se sedaj ponovno odločili za nakup, bi katero stvar spremenili?

Ne. Velikokrat se zgodi, da šele po nakupu v praksi vidiš napake in stvari, ki bi jih spremenil. Sedaj kuhinjo uporabljava že tri mesece in naju ni popolnoma nič zmotilo.

Ste vedeli, da nudimo tudi pohištvo za ostale prostore?

To sva izvedela pri svetovanju, zato sva tudi mizo naročila pri vas, da je v istem odtenku kot stena in delovna površina. V bistvu vse, kar sva potrebovala, sva kupila pri vas. Gospodinjske aparate, jedilno mizo in kuhinjo.

Kakšna bi bila vaša končna ocena naših storitev?

S kuhinjo sva zelo zadovoljna, tudi vsi najini prijatelji so jo pohvalili (smeh). Čista 10-ka. Enako velja za svetovanje, izris in montažo. Če se bova ponovno odločila za kakšno pohištvo, bova najprej obiskala GA+ kuhinje.

ANELINO STANOVANJE

Enotna oprema celotnega stanovanja

Anela je na spletni strani in v katalogu zasledila naše zaključene projekte, ki so jo naravnost navdušili. S svetovalcem Petrom sta kot izhodišče za načrtovanje čudovite kuhinje vzela "Majino kuhinjo". Projekt se pa ni zaključil pri kuhinji, saj se je Anela odločila, da želi enotno opremo stanovanja. Tako smo skupaj načrtovali pohištvo za dnevno sobo, predsobo, jedilno mizo in shranjevalno omaro.

OGLED
VIDEO ▶




kuhinjska fronta 405
Sierra hrast
imitacija



kuhinjski ročaj 017
brezročajni profil, barva: črna



kuhinjski pult 354
siv beton
imitacija



barva korpusa 198
Sierra hrast
imitacija

"Na spletni strani in v katalogu sem zasledila vaš projekt "Majina kuhinja". Takoj sem vedela, da si želim tudi jaz takšen oziroma podoben stil kuhinje. Dejansko sem črpala ideje in izhajala iz vašega objavljenega projekta."

Anela



Kuhalna plošča z vgrajeno napo je idealna rešitev, če ne želite ali nimate prostora za klasično napo.

Zakaj ste se odločili za GA+ kuhinje?

Če sem iskrena, so me prepričali vaši zaključeni projekti, ki jih objavljate ter gospod Peter. Njegov strokovni pristop in ideje so me navdušile. Obiskala sem nekaj ostalih ponudnikov, ampak na koncu ste me z vašimi storitvami, projekti in idejami prepričali vi.

Zakaj ste se odločili za ta stil pohištva?

Na spletni strani in v katalogu sem zasledila vaš projekt Majina kuhinja. Takoj sem vedela, da si želim tudi jaz takšen oziroma podoben stil kuhinje. Najbolj pomembno mi je bilo, da je kuhinja do stropa, saj bom s tem preprečila nabiranje praha in pridobila nekaj dodatnega shranjevalnega prostora. S Petrom sva dodelala barvne kombinacije. Želela sem belo kuhinjo s kombinacijo lesa in nekaj sivine.

Kaj vam je bilo všeč pri svetovanju?

Gospod Peter je videl stvari, ki jih jaz ne bi. Kot sem že omenila, je imel res dobre ideje in vsako to idejo je utemeljil s konkretnimi argumenti. Sama sem laik na tem področju, zato sem hvaležna za Petrove ideje o postavitvi pohištva ter izkoristku prostora.



Ste že vnaprej vedeli kakšno kuhinjo si želite?

Ja, približno. Ko smo načrtovali hišo, je imel naš projektant idejno skico o postavitvi pohištva. To smo uporabili za izhodišče, vendar smo naredili kar nekaj sprememb.

Bi kakšno stvar izpostavili?

Otok. V prejšnjem stanovanju nismo imeli možnosti kuhinjskega otoka, sedaj pa vidim, da je res funkcionalen. Dejansko je postal središče dogajanja v hiši. Tudi, ko dobimo obiske, se vsi usedejo za »šank«, sedežne sploh ne uporabljamo več (smeh).

Ste vedeli, da pri GA+ kuhinje nudimo tudi ostalo pohištvo?

Nisem, to mi je povedal gospod Peter. Ker sem želela enotni stil pohištva v vseh prostorih, je to bila odlična rešitev. Tako sem prihranila ogromno časa. Lažje je vse narediti pri istem izvajalcu, saj si tako v komunikaciji samo z eno osebo.

Kakšna bi bila vaša končna ocena storitev?

Vse super. Najbolj pomembno je bilo, da bo kuhinja zmontirana pred vselitvijo, kar je na koncu tudi bila. Bi vas priporočala naprej.

KAJINA KUHINJA

Moderna kuhinja s
kombinacijo lesa

Kaja se je odločila, da bo svojo sanjsko moderno kuhinjo načrtovala v udobju svojega doma, v realnem okolju. Obiskal jo je naš svetovalec Peter, s katerim je bilo, po besedah Kaje, načrtovanje preprosto. Rezultat je čudovita, temna moderna kuhinja, ki sega kar do stropa in s tem izžareva svojo posebnost, energijo. Čiste linije in kombinacija lesa pa lepo poskrbita za domač, topel izgled kuhinje.

OGLED
VIDEO ▶



kuhinjska fronta 288
črni beton
imitacija



kuhinjski ročaj 240
linijski, barva: črna




kuhinjski pult 192
Provence hrast
imitacija



barva korpusa 194
barva: skrilasta siva

“S svetovanjem in znanjem svetovalca sem bila zelo zadovoljna. Dinamika našega prostora mu je predstavljala poseben izziv, kar ga je dodatno navdušilo. Odločili smo se za izris na domu. Posebej všeč mi je bilo, ker smo naredili izris v realnem okolju.”

Kaja



Polkotni element z izvlečno polico v obliki ledvičke.



Zakaj ste se odločili za ta stil kuhinje?

Zelo dolgo sem brskala po spletu in iskala slike, ideje, kombinacije, ki bi me pritegnile. Vso gradivo sem si shranila in pokazala gospodu Petru, ko je prišel k nam na dom risati kuhinjo. Želela sem »čisti« videz kuhinje, torej temno kuhinjo s kombinacijo lesa. Prostor je svetel, zato smo si lahko to privoščili. Želela sem čiste linije, temno kuhinjo in hkrati doseči nekakšen domač, topel izgled.

Zakaj ste se odločili za GA+ kuhinje?

Čisto naključno. Ravno v času, ko smo se odločili za kuhinjo, sem slišala vaš oglas. Drugih ponudnikov nisem obiskala, sem pa iskala alternativne ponudbe, ampak so bile cene previsoke.

Kaj vam je bilo všeč pri svetovanju?

Najprej sem vas obiskala v salonu, kjer so mi vaši svetovalci pokazali barvne kombinacije, fronte, ročaje in ostalo opremo. Potem sem se odločila za izris na domu, predvsem zaradi dinamike prostora. Želela sem, da nas vaš svetovalec obišče, saj sem mu v realnem prostoru najlažje razložila in pokazala svoja

pričakovanja in želje. Gospod Peter je bil super. Zelo fleksibilen, ustrezljiv, razumel je, kaj želim in predvsem razumel je, kakšno energijo želim imeti v tem prostoru. Same pohvale.

Ste imeli kakšne dvome pred izrisom?

Ne. Super je bilo to, da se je vaš svetovalec oglasil pri nas in smo doma naredili izris. Verjetno zaradi tega tudi niso bili prisotni nobeni dvomi, saj je gospod Peter videl prostor, v katerem bo postavljena nova kuhinja.

Bi katero stvar izpostavili? Kaj vam je najbolj všeč v kuhinji?

Nedvomno količina prostora za shranjevanje. Kuhinja ima ogromno shranjevalne površine, kar mi je najbolj všeč. Čisti luksuz (smeh). Je res praktična in funkcionalna, če bi se ponovno odločala, se bi isto odločila.

Kakšna bi bila vaša končna ocena?

Absolutno želim izpostaviti gospoda Petra, njemu gredo same pohvale. Celoten proces nakupa je bil speljan korektno in profesionalno. Je prinesel dodatno vrednost k nakupni izkušnji.

LENČKINA KUHINJA

Kuhinja prilagojeni
osebam s posebnimi
potrebami

V salonu BTC – Ljubljana smo skupaj z Lenčko načrtovali kuhinjo in dnevno sobo, ki sta posebej prilagojeni ljudem s posebnimi potrebami. Celotna kuhinja in dnevna soba sta načrtovani tako, da se lahko z vozičkom doseže vse delovne površine in predale ter olajša vsakodnevna opravila.

OGLED
VIDEO ▶



kuhinjska fronta 551
barva: alpsko bela

kuhinjski ročaj LINE N
brezročajni profil

kuhinjski pult 273
Carrara marmor
imitacija

barva korpusa 193
barva: alpsko bela

“Želela sva moderno kuhinjo, ki bo prilagojena najinim potrebam. Celotno kuhinjo smo prilagodili višini vozička, da lahko nemoteno dosežem vso delovno površino in predale.”

Lenčka



Prilagojena višina, za lažji dostop z vozičkom.



Zakaj ste se odločili za ta stil kuhinje?

Želela sva moderno kuhinjo, ki bo prilagojena najinim potrebam. Celotno kuhinjo smo prilagodili višini vozička, da lahko nemoteno dosežem vso delovno površino in predale. Želela sva tudi gladko površino, katero bo čim lažje očistiti.

Zakaj ste se odločili za nas? Za GA+ kuhinje?

V prejšnjem stanovanju sva imela vašo kuhinjo, s katero sva bila zelo zadovoljna, zato tudi nisva veliko razmišljala o drugih ponudnikih. Vedela sva, da se boste potrudili in kuhinjo prilagodili najinim potrebam.

Kaj vam je bilo všeč pri svetovanju?

Kuhinjo sva kupila v salonu BTC – Ljubljana. G. Miha je bil zelo ustrežljiv. Vzel si je čas in nazorno pokazal rešitve in predloge.

Ste že vnaprej vedeli, kakšno kuhinjo si želite?

Ja, vedela sva, da mora biti kuhinja višinsko prilagojena mojim potrebam, obenem pa tudi, da nima ročajev, saj se z vozičkom velikokrat zatikam v njih.

Kaj vam je najbolj všeč v kuhinji? Bi kakšno stvar posebej izpostavili?

Izpostavila bi hladilnik. Prej sva imela velik in visok hladilnik, ki ni bil vgrajen. Sedaj tega ne potrebujeva več, zato sva se odločila za bolj praktični vgradni hladilnik. V kuhinji imam tudi posebej prilagojen delovni pult, ki je spodaj prazen za lažji dostop z vozičkom. Resnično celotna kuhinja je prilagojena in narejena tako, da nama olajšuje vsakodnevna opravila.

Kako ste bili zadovoljni z dobavnim rokom?

Zelo, vse je potekalo hitro in tako, kot smo se dogovorili.

Ste vedeli, da v GA+ kuhinje nudimo tudi ostalo pohištvo?

Ja, zato smo tudi izrisali dnevno sobo kot nekakšen »podaljšek« kuhinje. Dnevna soba ima tudi to posebnost, da so v celotnem spodnjem elementu skriti predali, kar je za naju super.

Kakšna bi bila vaša končna ocena naših storitev?

Čista desetka. Od svetovanja do montaže je vse potekalo brez zapletov in sva zelo zadovoljna.

KATJINA KUHINJA

Očarljiva kuhinja s kamnitim pultom

Kuhinjski pult in stenske obloge iz kamna resnično dajejo Katjini kuhinji ekstravagantno noto. Katja je načrtovala svojo očarljivo klasično kuhinjo v salonu GA+ kuhinje Levec. S svetovalcem Primožem sta pričarala osupljiv estetski videz kuhinje. Sivo-bela barvna kombinacija in kamnit kuhinjski pult poskrbita za pomirjujoč in prefinjen ambient.

OGLED
VIDEO ▶




kuhinjska fronta 772
barva: kamnito siva



kuhinjski ročaj 738
barva: nerjaveče jeklo



kuhinjski pult 273
Carrara marmor
imitacija



barva korpusa 089
barva: kamnito siva

“Slišala sem, da imate zelo kakovostno pohištvo in se prijavila na 3D izris kuhinje. Vaš svetovalec je svoje delo izvrstno opravil in me navdušil. Na koncu me je prepričal izris.”

Katja



Kuhinjski pult in stenska obloga v kamniti izvedbi.



Zakaj ste se odločili za ta stil kuhinje?

Vedno sem želela, da bodo stene (ozadje) enake kuhinjskemu pultu, zato sem jih tudi oblekla v kamen. Sicer pa imam kar veliko prostora in sem ga želela zapolniti z različnimi elementi (smeh).

Zakaj ste se odločili za nas? Za GA+ kuhinje?

Slišala sem, da imate zelo kakovostno pohištvo in se prijavila na 3D izris kuhinje. Vaš svetovalec je svoje delo izvrstno opravil in me navdušil. Na koncu me je prepričal izris.

Kaj vam je bilo všeč pri svetovanju?

To, da si je svetovalec vzel čas in prisluhnil mojim željam. Vedela sem, kaj si želim in to je mogoče bila moja prednost. Naredila sva nekaj sprememb in njegovih predlogi so bili vrhunski.

Ste imeli kakšne pomisleke pred izrisom, glede na to, da ste že v naprej vedeli kakšno kuhinjo si želite?

V mojem primeru je šlo za adaptacijo stanovanja in je bila razporeditev vezana na predhodne inštalacije. Želela sem vinsko vitrino, zato smo naredili posebni »barski kotiček«. Med izrisom

smo zamenjali nekaj omar, dodali nekaj novih funkcionalnosti in kuhinjo naročili.

Kaj vam je najbolj všeč v kuhinji? Bi kakšno stvar posebej izpostavili?

Najbolj všeč mi je kamen, saj ga je zelo veliko. Poleg kamna pa definitivno vinska vitrina, saj sem si jo vedno želela.

Kako ste bili zadovoljni z dobavnim rokom?

Ja, vse kot smo se dogovorili. Manjša komplikacija se je naredila pri montaži, ampak tudi to smo hitro rešili.

Ste vedeli, da v GA+ kuhinje nudimo tudi ostalo pohištvo?

Ne, to nisem vedela, je pa res, da ostalega pohištva nisem iskala in nisem bila pozorna.

Kakšna bi bila vaša končna ocena naših storitev?

Kar se kvalitete kuhinje in svetovanja tiče čista 5-ka. Montažo bi pa ocenila z 4, saj smo naleteli na manjše komplikacije pri izvedbi, sicer nič drastičnega in vse je bilo zelo hitro rešeno.

PETRINO STANOVANJE

Enotna podoba vseh
prostorov

Pohištvo po meri, s katerim je Petra dosegla čudovito in celovito enotno opremo svojega doma. Načrtovali smo pohištvo za vse prostore in s tem poskrbeli za nepozabni vtis tudi zunaj kuhinje. Kopalnica, dnevna soba, predsoba in garderoba, pisarna, utility, spalnica in seveda kuhinja. Vse skrbno načrtovano za maksimalni izkoristek prostora in enotni stil, ki nas je navdušil.

OGLED
VIDEO ▶



kuhinjska fronta 551
barva: alpsko bela

kuhinjski ročaj 240
linijski, barva: črna

kuhinjski pult 198
Sierra hrast
imitacija

barva korpusa 193
barva: alpsko bela

“Že pred izrisom sva vedela, da nudite vse pohištvo po meri. Za naju je bilo to idealno, saj sva želela enotni stil pohištva. Veliko lažje je vse načrtovati pri enem ponudniku, saj s tem prihraniš na času in se ne izgubi enotni izgled.”

Petra



Predstoba, ki obiskovalcem nudi namig o celotnem izgledu stanovanja.



Pri nas ste načrtovali in opremili skoraj vse prostore v hiši. Ali ste že pred izrisom vedeli, da nudimo tudi pohištvo po meri za ostale prostore?

Ja. Že pred izrisom sva to vedela. Za naju je bilo to idealno, saj sva želela enotni stil pohištva. Veliko lažje je tudi vse načrtovati pri enem ponudniku, saj se s tem izogneš nepotrebnim komplikacijam in prihraniš tako na živcih kot na času.

Zakaj ste se odločili za ta stil?

Brskala sva po Pinterestu in iskala pohištvo, ki nama je bilo všeč. Pred začetkom gradnje sva vse pohištvo izrisala in temu primerno prilagodila bivalne prostore.

Zakaj ste se odločili za GA+ kuhinje?

Preko priporočil znancev in prijateljev.

Kaj vama je bilo všeč pri svetovanju?

Veliko novih idej in rešitev. Svetovalec se nama je res 100% posvetil. Veliko časa smo namenili iskanju kombinacij, da bi ustvarili nekakšno enotno podobo vseh prostorov.

Omenili ste, da ste že vnaprej vedeli, kakšno pohištvo po meri boste imeli. Ste na koncu naredili kakšne spremembe?

Ja. Naredila sva več manjših sprememb glede izgleda in postavitve. Največja sprememba se je naredila pri kuhinji. Najprej sva mislila, da bo celotna kuhinja črna, ampak sva si zadnji dan premislila in odločila za svetlejšo (belo) barvo.

Kaj vam je v kuhinji najbolj všeč? Katero stvar bi izpostavili?

Definitivno otok in zadnji leseni del. Na kuhinjskem otoku so mi posebej všeč predali in možnost, da jih lahko odpiram iz vseh strani. Prav tako je zelo širok in uporaben.

Ste bili zadovoljni z dobavnim rokom?

Ja, brez pripomb. Celotno pohištvo je bilo dobavljeno skladno z dogovorom.

Kakšna bi bila vaša končna ocena naših storitev?

Z vsem sva zadovoljna. Nič ne bi spremenila. Zahvalila bi se svetovalcu za vse ideje in potrpežljivost. Načrtovali smo več prostorov in verjameva, da je to bil vse prej kot lahki projekt.

ANITINA KUHINJA

Moderna kuhinja z otokom

Kuhinja z otokom, ki bo poskrbela za rdečo nit v prostoru in sovpadala z dekorjem celotne hiše. To so bile Anitine želje na 3D izrisu svoje sanjske kuhinje. Rezultat skupnega načrtovanja je čudovita, prostorna lepota, ki je navdušila tako nas kot Anitino družino in prijatelje. Svetli odtenki, ogromno shranjevalnega prostora in sanjski kuhinjski otok so zavidanja vredni in poskrbijo, da kuhinja resnično izstopa iz povprečja.

OGLED
VIDEO ▶




kuhinjska fronta 503
barva: alpsko bela



kuhinjski ročaj 350
barva: nerjaveče jeklo



kuhinjski pult 378
črn beton
imitacija



barva korpusa 060
barva: alpsko bela

“Vsa komunikacija je potekala preko elektronske pošte, zato sem najbolj cenila prilagodljivost in odzivnost vašega svetovalca.”

Anita



Sestavljeni regal znotraj otoka, ki daje otoku lebdeči videz.



Zakaj ste se odločili za ta stil?

Želela sem kuhinjo, ki bo skladna z ostalimi prostori v hiši. Torej za enotni stil vseh prostorov.

Zakaj ste se odločili za nas? Za GA+ kuhinje?

Za podjetje GA+ kuhinje sem izvedela preko interneta, pogledala vaše projekte in se tudi prijavila na izris. Navdušila me je hitra odzivnost.

Kaj vam je bilo všeč pri svetovanju?

Vsa komunikacija je potekala preko elektronske pošte zato sem najbolj cenila prilagodljivost in odzivnost vašega svetovalca gospoda Miha.

Ste že vnaprej vedeli kakšno kuhinjo si želite?

Ja. Vedela sem, kakšno kuhinjo si želim in to mi je z vašo pomočjo uspelo uresničiti.

Kaj vam je v vaši novi kuhinji najbolj všeč?

Definitivno postavitev. Vse imam na dosegu roke. Kar se pa

vizualnosti tiče, mi je pa najbolj všeč kuhinjski otok. Ta kuhinja z otokom ponuja resnično veliko delovne površine in prostora za nemoteno gibanje.

Kako ste bili zadovoljni z dobavnim rokom?

Super, vse je potekalo, kot smo se dogovorili. Prišlo je do tedenskega zamika, saj sem želela biti prisotna pri montaži. Želela sem preveriti barve pulta, da se bodo ujemale z naročenim. Na koncu sem ugotovila, da so bile skrbi odveč in vse je potekalo brez zapletov.

Kakšna bi bila vaša končna ocena naših storitev?

Super, 5. (smeh). Kljub epidemiji in večinski komunikaciji preko elektronske pošte je vse potekalo brez zapletov. Pohvalila bi odzivnost, prilagodljivost in strokovnost vašega svetovalca Miha.

MAJINA KUHINJA

Moderna kuhinja s
karakterjem

Maja se je odločila za načrtovanje kuhinje v GA+kuhinje Levec. Rezultat našega skupnega načrtovanja je prelep dizajn, ergonomična funkcionalnost in postavitve, ki je primerna za brezskrbno ustvarjanje kulinarčnih specialitet, obedovanje in druženje. Maja si je želela čim bolj svetle odtenke, zato sta se z našim svetovalcem na koncu odločila za belo barvo v visokem sijaju, ki daje občutek brezpogojne svežine in čistoče.

OGLED
PROJEKTA ▶



kuhinska fronta 470
barva: alpsko bela

kuhinski ročaj 430
barva: nerjaveče jeklo

kuhinski pult 354
siv beton
imitacija


barva korpusa 060
barva: alpsko bela

“Enostavno, to je moj stil kuhinje, nekako sem si želela takšno svetlo kuhinjo z visokimi omarami, skoraj do stropa. Bela visoki sijaj zares doda tisto veličino prostoru.”

Maja



Sestavljeni regal znotraj otoka, ki daje otoku lebdeči videz.



Zakaj ste izbrala moderen stil?

Enostavno, to je moj stil kuhinje, nekako sem si želela takšno svetlo kuhinjo z visokimi omarami, skoraj do stropa. Bela visoki sijaj zares doda tisto veličino prostoru, zato sem dala visokemu sijaju prednost pred mat obdelavo.

Vidimo, da sta ljubitelja lesenih odtenkov?

Cela nit odtenkov v stanovanju predstavlja bolj temen les, kar najbolj poudari pod, zato sem želela, da so ostali detajli svetli. Z temnejšim lesnim podom in malenkost svetlejšimi lesenimi odtenki »šank« pulta in treh omaric se super kombinira visoki sijaj bela. Da pa ne bi bilo vse dvobarvno, sva dodala črne detajle.

Ali kuhinja ponuja funkcionalne rešitve po vaši meri? Imate dovolj delovne površine?

Ja, ogromno delovne površine ima. To mi je pomembno, saj zelo veliko kuham. Poleg tega pa hiter dostop do vseh pripomočkov. Resnično, gre za zelo funkcionalno kuhinjo, pametno načrtovano, zato je delo v njej pravi užitek. Ničesar ne bi spremenila, to je kuhinja, ki je popolnoma prilagojena mojim potrebam.

Zakaj ste se odločili za nakup pri nas?

Brez pretiravanja lahko rečem, da me je s svojim znanjem in idejami prepričal vaš svetovalec. Ko greš kupovati kuhinjo, ne greš samo v en salon. Bila sva pri nekaj ponudnikih, cene so bile bolj ali manj podobne, vendar sva se za GA+kuhinje Levec odločila, ker nama je svetovalec predstavil veliko dodatnih idej in funkcionalnih rešitev, ki nam jih drugje niso. To je pretehtalo.

Kako ste bili zadovoljni z našimi storitvami?

Vsega so se držali, rekli so mi, da bo montaža čez 2 meseca, dobila sem točen datum in na ta dan je bila montaža. Ni bilo nobenih težav, saj je merilec še enkrat preveril vse mere in načrt. Same pohvale, nimam kaj za kritizirati.

Kaj vam je najbolj všeč pri vaši kuhinji?

Vse! (smeh) Ne, res, kot družina se veliko zadržujemo v kuhinji, otok in dodaten »šank« pult kar popestri dogajanje v kuhinji. Otroci velikokrat sedijo na barskih stolčkih, kjer jesta in se pogovarjamo. Skratka, pogosto uporabljena rešitev. Poleti bo super, ker se iz kuhinje neposredno odpira terasa. Komaj čakam!

VANJINA KUHINJA

Rustikalna kuhinja, ki
očara

Pri Vanji ni bilo dvoma, kakšno kuhinjo si želi. Arhitektura in dizajn notranjega in zunanjega dela hiše so kar klicali po krasnih rustikalnih izrezih, ki lepo dopolnjujejo tradicionalen slog preostalega dekorja. V notranjosti pa skriva številne napredne funkcionalne rešitve in tehnološko napredne detajle. Odločila se je za krasen otok, ki omogoča dovolj delovnih površin za delo, druženje in obedovanje za dve osebi.

OGLED
PROJEKTA ▶




kuhinska fronta 390
barva: magnolija



kuhinski ročaj 201
barva: antična zlata



kuhinski pult 272
temni hrast
imitacija



barva korpusa 120
barva: magnolija

“Nekako sem že vnaprej vedela, kakšno kuhinjo si želim, saj rustikalen slog sovпада s preostalim dekorjem in arhitekturo hiše. Je pa res, da nam je pri funkcionalnih rešitvah zelo pomagal vaš svetovalec.”

Vanja



Ergonomična vgradnja pomivalnega stroja in pečice na višini poskrbi za manjšo obremenitev hrbtenice.



Zakaj ste izbrali rustikalen slog?

Predvsem zaradi celotnega izgleda kot takega, saj je tudi hiša iz leta 1940. Tako smo želeli obdržati rdečo nit celotnega sloga zunanjega in notranjega dela hiše kot celote.

Ponuja kuhinja dovolj delovnih površin za nemoteno delo?

Ja, predvsem kuhinjski otok doda veliko prostornine.

Zakaj ste se odločili za ta odtenek?

Zaradi tega, ker je barva magnolije resnično brezčasna in smo izbrali tako rekoč doživljensko barvo, ki ne more iti iz mode.

Ste že vnaprej vedeli, kakšno kuhinjo želite?

Nekako sem že vnaprej vedela, kakšno kuhinjo si želim, saj rustikalen slog sovпада s preostalim dekorjem in arhitekturo hiše.

Lahko izpostavite, katere funkcionalnosti?

Recimo izvlečni električni priključek, tega prej nisem poznala. Je »top« zadeva, ko ga potrebuješ, ga izvlečeš, ko pa končaš,

enostavno pospraviš priključek. Prav tako sem prej imela pomivalni stroj spodaj, zato je bilo veliko nezdravega prikljanja, svetovalec pa mi je predlagal, da je veliko bolje imeti le-tega na pravilni višini. Odličan nasvet, sama na to sigurno ne bi pomislila. Skratka, pri funkcionalnih zadevah mi je predstavil veliko novega.

Bi katero stvar posebej izpostavili?

Meni osebno to, da se je svetovalec resnično potrudil, si vzel čas in sem imela res občutek, da je vsaka stranka zanj pomembna. Poleg tega je predstavil številne ideje, za katere smo se v večini tudi odločili. Izpostavila bi še, da smo bili na vezi od začetka, torej načrtovanja, pa do končne montaže.

Kako ste bili zadovoljni z montažo?

Zadovoljna, saj so se držali roka, v dveh dneh je bila zadeva v celoti zaključena. Prav tako brez pripomb.

Kaj vam je najbolj všeč pri vaši novi kuhinji?

Vse, to je kuhinja mojih sanj. Tako kot sem si predstavljala, takšno kuhinjo sem dobila.



Modern življenski slog!

Čiste linije, prefinjeni materiali in jasna razporeditev – trije zaščitni znaki naših oblikovalskih kuhinj. Bogata ponudba gladkih, brezhibnih in prostranih površin omogoča, da majhno ali veliko kuhinjo, ki ustreza vašemu življenjskemu slogu, ukrojite po svojih željah. Če iščete sodobno zasnovano kuhinjo, ki sledi trendom, bo morda prava izbira model s priljubljeno imitacijo betona, skrilavca ali keramike.





Zasnovane za brezhibno popolnost!

Sodobna in prostorna razporeditev kuhinjski prostor domiselno razmejuje od jedilnega prostora. Kuhinja je dovolj velika tudi za družine, v njej pa se bodo domače počutili prav vsi, mlajši in starejši.



Regal Infinity za dober vtis tako v kuhinji kot dnevni sobi.



Ljubiteljski kuharji pogosto sanjarijo o premišljeno načrtovanem kuhinjskem otoku. Ta naj ima pod kuhalno ploščo dovolj prostora za shranjevanje loncev in ponev, na vsaki strani plošče pa prostorno delovno površino za vse pripomočke, ki jih potrebujemo med kuhanjem. Resnično »dober« kuhinjski otok omogoča tudi sedenje.







Dobrodošli v sivi coni!

Odtenki sive so čudovita barvna osnova za načrtovanje sodobnih in elegantnih kuhinj. Siva barva ponazarja tehnologijo in urbanost, a je tudi barva kamnov. Siva se torej povezuje z naravo in s toplimi odtenki v barvi lesa ustvari prijetno domačnost.



Z regali, opremljenimi z lučmi Backlight, lahko zeliščni vrt preselite kar v vašo kuhinjo. Kombinacija lesenih škatel in cvetličnih loncev Backlight je idealna osnova za vaš notranji vrt.

Diode LED za gojenje rastlin zagotavljajo optimalno osvetlitev – tudi najtemnejših kotičkov.









V jedilnico smo vključili prijetno kombinacijo – kredenco z drsnimi vrati, ki nudi še več prostora za shranjevanje posode in drugih potrebščin.



Arhitekturna zasnova kuhinje omogoča neopazen prehod med kuhinjo in dnevno sobo. Spodnje omarice v obliki črke U potekajo okrog vogala in zato kuhinjo oskrbijo z dodatnimi možnostmi za shranjevanje tudi v dnevni sobi. Obema prostoroma dajejo enoten pečat.



Panoramske izvlečne police z notranjo osvetlitvijo LED so zastekljene in omogočajo popoln pogled na vaše najljubše dekorativne izdelke.

Tako osupljive in praktične so lahko niše. Sistem vodil MosaiQ nudi nešteto možnosti opremljanja. Osvetlitev z diodami LED ustvarja čudovito ozračje.



Omarice z rolojskimi vrati so izjemno praktične. Zaradi vgrajenih vtičnic so mali gospodinjski aparati, na primer opekač za kruh in kuhalnik za jajca, pripravljene za uporabo v nekaj sekundah.





Drznite si biti barviti!

Ta kuhinja jasno govori o barvi in je prava paša za oči v vsakem stanovanju. Fronte ultra mat imajo inovativno prevleko proti prstnim odtisom. Nezaželeni prstni odtisi, so stvar preteklosti.



Nova obloga iz globokega črnega reliefnega stekla je elegantna in hkrati zelo enostavna za čiščenje.







LINE N



1



2



3

- 1 Visoke omarice z notranjimi izvlečnimi predali zagotavljajo obilo prostora za pregledno in urejeno shranjevanje za vrati, ki zato ne kvari videza kuhinje.
- 2 Kuhinjski pribor in male gospodinske aparate lahko shranjujete na policah s polnim izvlekom in v navadnih predalih, ki so na voljo že od širine 30 cm.
- 3 Kuhalne plošče z vgrajenim sistemom vsesavanja zraka navzdol odstranijo maščobo in paro že pri viru. Omogočajo jasen pogled in nudijo tudi dovolj prostora nad kuhhalno površino.



LINE N XL



Ustvari rdečo nit skozi prostor!

Odrta kuhinjska zasnova v pravem pomenu besede. Sistem medijskega regala je bil zasnovan z elementi iz istega materiala kot v kuhinji. Lep primer kuhinje in bivalnega prostora, ki se združuje in tvori lep življenjski prostor.

RIVOLI892



LINEA



1 | Police z LED-diodami zagotavljajo enakomerno osvetlitev tako v omarici z zastekljenimi vrati kot na delovni površini.

2 | Stenske omarice s privlačnimi vrati z lumenjastim okvirjem Square se odlično obnesejo tudi kot kredenca.





Udobno po naravi!

Sodobne imitacije lesa z elegantno teksturo in s toplimi toni so zelo priljubljene, saj lahko z njimi okusno opremimo prostore, da bomo v njih z veseljem preživljali čas.

Imitacije lesa so osupljivo pristnega videza in poskrbijo za brezčasno eleganco, zlasti v kombinaciji s premišljeno izbranimi barvami in steklenimi poudarki. Leseni dekorativni poudarki sledijo najnovejšim trendom funkcionalnosti ter nudijo vrhunsko in čarobno kuharsko doživetje.





Toliko prostora!

Ta kuhinja ima vse, kar mora kuhinja imeti. Kuhinja, ki z izjemno velikimi spodnjimi omaricami nudi ogromno prostora za shranjevanje, se ponaša s kombinirano mizno rešitvijo, čudovito mešanico materialov z ličnicami v orehu in vrati z zatemnjenim steklom.



Za vse, ki imajo radi urejeno delovno površino in zato tudi radi skrijejo kuhinjske pripomočke. Le-ti izginejo za letvicami roll-up enote. Prijubljen element, ki tudi izžareva industrijski šarm v mat črni barvi.



REVENTO744





Naravna eleganca!

V tej kuhinji se sodobna arhitektura čudovito povezuje s površinami naravnega videza. Sivi elementi in ročajni profili pa poudarjajo sodoben izgled in ustvarjajo privlačne kontraste.

Bližina narave

Čudovita kombinacija za vse, ki si želite povezanosti z naravo. Uživajte v lepoti lesa, ki posnema naravni videz hrasta havana. Stenske obloge z motivom gozda bodo naravo prinesle čisto v vaš dom.



Stenski regal Infinity z vtisom breztežnosti poskrbi za lahkotnost prostora.



Skupaj s stenskimi omaricami širine 120 cm je regal Infinity nadvse praktična organizacijska rešitev.





OPUS403



LINE XL



Izrazit model hrasta Nero in prefinjena steklena fronta predstavljata popolno kombinacijo brezčasne elegance.



1 | Podporni mehanizem za odpiranje s servo pogonom omogoča praktično odpiranje stenskih omaric z vrtljivimi ali pregibnimi/dvižnimi vrati že z dotikom prsta.



2 | Eleganten izgled kuhalne plošče, ki je plosko montirana v kamniti delovni pult, kar omogoča tudi lažje čiščenje delovne površine.



Stensko omarico Climber z električnimi steklenimi drsnimi vratci odpirate in zapirate kar na dotik.

V zgornjo in spodnjo polico so vgrajene luči NOVA PLUS, točkovna osvetlitev z LED-diodami pa poskrbi za enakomerno osvetlitev zastekljenih omaric in delovnih površin.



Duh narave!

Če želite v kuhinji ustvariti prijetno ozračje, so prava izbira naravne barve in lesene površine. V pestri ponudbi različnih lesnih imitacij – ki tako po videzu kot tudi po teksturi odlično posnemajo naravni les – boste zagotovo našli različico, ki vas bo prepričala.



The Other Collection
LESS IS MORE
BOSCH



BOSCH

Kontrast je moja strast.

Si želite v vaši novi kuhinji ustvariti dramatične kontraste ali le nežno poudariti posamezne detajle? Z bogato izbiro barv in ličnic lahko ustvarite kombinacijo po vaši meri. Morda se boste odločili za preprosto enobarvno rešitev ali za različne odtenke iste barve, morda pa se boste opogumili za osupljive kontraste med naravnimi toni in živahnimi barvami. V bogati ponudbi boste zagotovo našli nekaj zase, saj so naši koncepti materialov tudi barvno usklajeni. Na naslednjih straneh predstavljamo različne sodobne kuhinje s poudarjeno osebno noto.



Oblika in funkcionalnost!

Dobra zasnova ne pomeni vedno tudi odlične funkcionalnosti. Ta kuhinja in pisarna sta dokaz, da je mogoče tudi to. Kombinacija dveh trendovskih barv ter odprtih regalov v industrijskem slogu ustvarja sodobno, urbano ozračje.



Ljubitelji trendovskih barv bodo navdušeni nad našo ponudbo.



Viseče omarice z vgrajenim steklom optično popestrijo kuhinjo. Vaši najljubši kozarci bodo vedno vidni in tudi izpostavljeni z LED osvetlitvijo.





TOLEDO337





1



2

1 | Korita, plosko vgrajena v delovni pult Xtra, niso le paša za oči, pač pa so tudi enostavna za čiščenje.

2 | Stranice s čudovito in kakovostno osvetlitvijo v večernih urah ustvarijo nadvse prijetno ozračje.

SPOT452



FAME168





POINT819



Široka le 15 cm, a izjemno praktična: izvlečna spodnja omarica z držalom za kuhinjske krpe ali pekače.



Kotna omarica z izvlečnim mehanizmom je domiselna rešitev, ki omogoča, da izkoristimo tudi prostor v kotih.





Predali s polnim izvlekom in s širino 120 cm nudijo več kot dovolj prostora za ločeno zbiranje odpadkov in so razdelani v praktične predelke za shranjevanje čistilnih pripomočkov.



Izvlečne omarice z notranjimi predali so priročna rešitev za hiter dostop in jasn pregled.



Vgrajeni LED-svetlobni trakovi na stenskih omaricah zagotavljajo izvrstno osvetlitev tudi najmanjših kuhinjskih kotičkov.







Črne okvirje Smartcube odlično dopolnjujejo steklene stenske obloge v črni mat Masterflow.



Z delovnimi ploščami debeline 10 cm lahko pričarate majhno jedilnico in zajtrkovalni pult. Delovne plošče dodatno poudarjajo tople lesne tone.





Najljubša barva bela

Brezčasna bela ostaja ena najbolj priljubljenih barv za opremljanje. Zaradi preproste lepote, nevsiljivosti in elegancje je preživela že marsikatero modno muho. Prostori v beli so na pogled bistveno večji. Bela je tudi neverjetno vsestranska in dopušča kombiniranje z najrazličnejšimi barvnimi odtenki, bodisi z živahnimi, kontrastnimi barvami bodisi s hladnimi kovinskimi in naravnimi lesnimi toni. Večna klasika je odlična izbira za majhne in velike sanjske interierje.







Podeželske podobe!

Da so iz mode? Niti slučajno! Sodobne kuhinje v rustikalnem slogu so danes bolj priljubljene kot kdaj koli prej! Klasične postavitve in tradicionalne oblike se prepletajo z inovativno kuhinjsko tehnologijo in izjemno ravni udobja in ergonomskosti. Raznoliki, a premišljeno izbrani detajli, kot so steklena vrata z okvirjem, pletene košare in pilastri, ustvarijo prijetno ozračje in kuhinjo spremenijo v srce vašega doma.



Vedno za preišljene detajle!

Ta kuhinja v podeželskem slogu navdušuje s sproščeno postavitvijo in predvsem z detajli, ki poskrbijo, da je »popolna«. Vse je na dosegu roke, integriran prostor omogoča sedenje ob kuhinjskem otoku, v izredno velikih spodnjih omaricah pa je obilo prostora za shranjevanje.



Čudoviti dodatki, kot so prefinjeno izdelani ročajji v barvi nerjavnega jekla, oplemenitijo vsako kuhinjo.



Sedežna klop je sestavljena iz spodnje omarice z višino 36 cm in nudi dodaten prostor za shranjevanje.





SEVILLA847





Pridih urbane koč!

Nič običajnega. Takšen izgled želimo za naše nove kuhinje. S svojim urbanim izgledom je ta kuhinja pripravljena na vse situacije: z različno delovno višino, veliko delovne površine in prijeten sedežni kotichek. Kuhinja ustvari kreativno in domačo atmosfero.



Poseben izgled korita naredi celoten videz kuhinje še bolj unikaten.



Viseči elementi v rustikalnem izgledu za shranjevanje posod in začimb.



Brezčasna kombinacija bele in črne barve omogoča enostavno kombiniranje z malimi gospodinjskimi aparati.

Klasika v sodobni preobleki

Izgled za ljubitelje sodobne rustikale: odtenek skrilasto sive je očarljiva, bolj subtilna alternativa našim svetlim odtenkom in izgleda sodobno, moderno in individualno. Vpadljiva steklena vrata z okvirjem v skandinavskem dizajnu nudijo prijeten pogled.





OXFORD901



Čas za izlet na podeželje!

Čudovite ličnice iz pravega lesa v kombinaciji z oblikovalskimi elementi so pika na i izjemno estetske kuhinje v podeželskem slogu. Površine z vrhunskim mat lakom ji dajejo brezčasen, a sodoben pridih. Pristen podeželski slog lahko še poudarite z dodatki iz naše bogate ponudbe.



SEVILLA847



Strast za lepoto!



NORA782



Sodobna razporeditev!

Kontrast med sodobno arhitekturo in kuhinjo v podeželskem slogu bi le težko bil še večji, a je vendarle v trendu. Postavitve v tipičnem podeželskem slogu je diskretno pomaknjena v ozadje, v ospredje pa ponosno stopajo elementi sodobnega industrijskega oblikovanja. Lakirane površine v mat črni barvi izžarevajo elegantno nonšalanco. Najnovejša podoba se ponaša s sodobnimi steklenimi detajli, privlačno osvetlitvijo in vrhunskimi aparati.



V ozko omarico za kruh s širino samo 30 cm je fiksno vgrajen kovinski regal s plateno vrečo za kruh. V omarici je tudi prostor za štiri steklenice



Osvetljen sistem vodil je praktičen in lep dodatek, ki poskrbi za enakomerno osvetlitev prostora.



Prijetno ozračje lahko ustvarite z odprtimi elementi, kot so čudovite izvlečne police.





CASSIONO774





Ostalo pohištvo

Od popolne kuhinje do prijetne enotne podobe pot ni več dolga. V skladu s sloganom »ker imamo radi svoj dom« aktualna kolekcija nudi celovito in enotno notranjo opremo vašega doma. Naj gre za garderobo, jedilnico in dnevno sobo ali utility in kopalnico – izjemen pohištveni sistem poskrbi za nepozaben vtis tudi zunaj kuhinje. Ponujamo vam bogato izbiro materialov, dekorativnih elementov in barv, neskončno prilagodljive možnosti načrtovanja, visokokakovostno pohištveno opremo in nenazadnje tudi »pametne« dodatke, s katerimi boste svoj dom oblikovali čisto po svojem okusu.



DNEVNI PROSTOR



PREDSOBA





UTILITY

Trend odprtih kuhinj, ki prehajajo v dnevni prostor, se nezadržno nadaljuje. Današnje kuhinje se zlivajo z bivalnim delom ali pa so nov, samostojen in razširjen bivalni prostor. Sodobne kuhinje s posebnim poudarkom na razporeditvi odlikujejo modularno načrtovanje, odprti regali in minimalistični poudarki osnovnih elementov.

Toda kam z nešteto pripomočki, ki jih nenehno uporabljamo, a ne želimo, da so postavljeni »na ogled«? Zaloge hrane, čistilni pripomočki in čistila ter celo pralni stroj pogosto pristanejo v kleti, ki je številne sodobne hiše in stanovanja niti več nimajo.

Vse to govori v prid ureditvi posebnega prostora. Utility zaradi skromnih površin in številnih funkcij nujno potrebuje ergonomsko in funkcionalno zasnovo. Na naslednjih straneh predstavljamo nekaj primerov postavitve elementov in dodatkov.



Spodnja omarica z mizo Presto v majhnih prostorih ponuja dodatno, še kako potrebno delovno površino.

Regal Infinity poskrbi za veliko dodatnega prostora in omogoča shranjevanje tudi v ozkih prostorih.

LINO427



Z vgradnjo pralnega in sušilnega stroja na višini lahko odslej stroje uporabljamo na hrbtnici prijazen način ter si močno olajšamo pomemben del vsakdanjika.





Spodnje omarice so opremljene s posebnimi kovinskimi opornimi prečkami, ki se ponašajo s certifikatom TÜV. Pralni stroj bo tako zagotovo ostal na svojem mestu – tudi med centrifugiranjem.



Košari za perilo lahko ločeno odstranite, ko ju potrebujete, ali pa ju lično in varno pritrdite na izvlečne police.





KOPALNICA

Trendu notranjega opremljanja po meri z vtisom domačnosti se niso izognile niti kopalnice. Tako je občutno večje tudi povpraševanje po popolni organizaciji prostora za shranjevanje in po ergonomskem pohištvu. V ospredje torej stopa funkcionalnost. Naše pohištvo je zaradi kakovostnih lastnosti idealna izbira. Našo kolekcijo smo zato dopolnili s samostojno linijo kopalniških omaric, toaletnih mizic ter umivalnikov in pip. Na naslednjih straneh predstavljamo nekaj idej za opremljanje kopalnice.



Kopalnica v izvrstni imitaciji hrasta havana že na prvi pogled deluje prostorna in kar vabi, da vstopimo vanjo.

TOLEDO334



Izvlačni predal pod umivalnikom na priročni in dostopni višini nudi presenetljivo veliko prostora za shranjevanje.





DNEVNI PROSTOR

Dnevni prostor, ki združuje sobo za počitek in sprostitvev s središčem dogajanja, je nedvomno eno najpomembnejših prostorov v domu. Prav v tem prostoru se prepletajo vsakodnevne aktivnosti, druženje s prijatelji in družinskimi člani, pa tudi trenutki za oddih. Kako narediti ta prostor poseben, prostor, ki vas bo navdihnil in prebudil občutek kot iz sanj? V našem širokem naboru edinstvenih stilov oblikovanja vam nudimo priložnost, da vaš dnevni prostor postane prava oaza, ki vas prevzame. S skrbno izbranimi stili oblikovanja, ki so premišljeno zasnovani, lahko ustvarite čarobno vzdušje, ki vam omogoča, da živite svoje sanje kar doma.



CASSIONO778



LIBERTY970

BACKLIGHT



VIDA938

BACKLIGHT



RIVOLI891



Organizacija po vaši meri

Nič lepšega ni kot druženje in ustvarjanje kulinaričnih specialitet v dobro organizirani kuhinji. Katere funkcionalne rešitve so vam na voljo? Kako do resnično dobro organizirane kuhinje? Z izbiro pravih kuhinjskih komponent, funkcionalnih dodatkov in praktičnih rešitev bo vaša nova kuhinja povsem prilagojena vašim potrebam, ustvarjanje kulinaričnih specialitet pa bo odslej še veliko bolj zabavno.





Učinkovito shranjevanje v kuhinji!

Kako čim bolj smiselno in praktično organizirati svojo kuhinjo? Koliko sortirnikov potrebujete v predalu? Kakšen koš oziroma sistem za ločevanje odpadkov izbrati? So bolj praktične omare s fiksnimi policami ali omarice z izvlečnimi elementi? Pri načrtovanju kuhinje se vam nedvomno porajajo najrazličnejša vprašanja in še več pomislekov. Verjetno imate kopico izvrstnih idej. Pa vendar – ali resnično poznate vse možne funkcionalne rešitve? V nadaljevanju predstavljamo funkcionalnosti in novosti za organizacijo kuhinje po vaši meri.

Leseni sorter za pribor (črni jesen).



Plastični sorter za pribor v srebrno sivi barvi z lesenim vstavkom za nože.



Plastični sorter za pribor v antracitni barvi z lesenim vstavkom za nože.



Leseni sorter za pribor (hrast) z dodanim vstavkom za kuhinjsko folijo in protizdrsko oblogo.



Leseni organizator za predale z lesenimi predalčki za individualno postavitvev (bukev).



Organizator za predale z ALU-profilom in s predelki za individualno postavitvev.



Leseni organizator za predale z lesenimi predalčki za individualno postavitvev (črni jesen).



Predal za shranjevanje sadja in zelenjave.

Polkotni element
s polico.



Polkotni element z
izvlečno polico v obliki
ledvičke.



Kotni element z zložljivimi
vrati in vrtljivima policama.



Diagonalni kotni
element z vrtiljakom.



Izvlečni element z
dvema košarama.



Izvlečni element s
plastičnimi posodicami.



Izvlečni element s sistemom
za ločevanje odpadkov z
dodatnim prostorom za
shranjevanje čistil.



Izvlečni element s
sistemom za ločevanje
odpadkov.



Omara s policami in predali.



Omara z izvlečnimi policami.



Izvlečna omara.

Do še več prostora z visokimi omarami

Če vam kuhinjski prostor omogoča, razmislite o visokih kuhinjskih omarah, ki zaradi številnih funkcionalnih predalov, izvlečnih polic, skritih predalov in drugih funkcionalnih rešitev ponujajo ogromno dodatnih shranjevalnih površin. Odločite se lahko za klasične police ali za kombinacije z izvlečnimi predali in drugimi robustnimi mehanizmi. Z visokimi omarami bo prostora za shranjevanje vedno dovolj.



Omara z notranjimi predali.



Sožitje čudovitega dizajna in praktičnosti

Poleg izjemne izbire posameznih funkcionalnih pripomočkov za kuhinjo smo se intenzivno osredotočili na vabljev dizajn kuhinje ter nadalje razvili naš kuhinjski sistem. Rezultat je izbor oblikovnih elementov, ki pospešijo vaš srčni utrip - hkrati praktični in čudoviti. Za odprte kuhinje in sosednje bivalne ter jedilne prostore ponujamo številne čudovite oblikovne rešitve z dekorativnimi izvlečnimi mizami, drsnimi vrati ali visečimi elementi.

Kuhinjo si vsekakor organizirajte po svojem okusu, vendar bo z našimi inovativnimi elementi shranjevanje veliko bolj učinkovito, delo v kuhinji pa tudi zabavno.

Viseči elementi z drsnimi vrati, ki so na voljo v različnih višinah, omogočajo raznoliko načrtovanje kuhinje po vaši meri.



Omare lahko elegantno nadgradimo s panoramskimi komodami, ki so opremljene z izvlečno polico in LED-osvetlitvijo.



Dnevni prostor lahko popestrimo z barskimi elementi.

Odprti elementi s predali učinkovito razbijejo monotonost. Kovinski predali v barvi antracita so na voljo s prednjimi paneli v različnih izvedbah – mat steklu, črnem steklu ali hrastovem lesu.



Viseči element z ergonomskimi policami, ki se spustijo.



Večfunkcijski rezalnik lahko zložimo in ga pospravimo v predal, s čimer pridobimo dodatno delovno površino.



Izvlečno polico lahko po potrebi vgradimo v spodnjo omaro ali visoko omaro.



Elementi širine 60 cm in širine 90 cm so na voljo pri rustikalnih kuhinjah, izvlečne police z mehkim zapiranjem pa pri določenih kuhinjskih programih.



Elektromotor za viseče omarice z dviznimi vrati. Odpremo jih z rahlim pritiskom na vrata, zaprejo pa se avtomatsko – z rahlim pritiskom na brezžično stikalo, ki je na telesu omare.



1 Inovativna rešitev za prostorsko stisko v majhnih kuhinjah je kuhinjski element, v katerem se skriva izvlečna miza. Na voljo v širinah 50 cm, 60 cm in 90 cm.

2 Pri poglabljenih pultih lahko v predel pulta kot dodaten shranjevalni prostor vgradimo shranjevalno nišo v videzu nerjavečega jekla ali v črni barvi.

Čarobno vzdušje z LED-osvetlitvijo in subtilnimi priključki

LED-tehnologija v prostor prinaša čarobnost, saj z lučmi različnih oblik in v nešteto postavitvah izpostavimo ključne detajle. Luči so lahko vgrajene neposredno v omarice, pod omarice, pod pult in ob vznožje spodnjih omaric ali v druge kuhinjske elemente. Fleksibilni električni priključki omogočajo, da jih uporabimo samo takrat, ko jih potrebujemo ter jih po končani uporabi nemudoma pospravimo. Uporaba električnih naprav je tako bolj varna in predvsem zelo praktična.

Integrirana okrogla LED-luč v stropu ali na dnu omarice.



Integriran LED-trak pod pultom je izvrstna rešitev predvsem pri brezročajnih kuhinjah.



Vgradna LED-luč, ki je vgrajena v sami polici, omogoča vrhunsko osvetlitev detajlov pod omarico ali osvetlitev celotne delovne površine.



Vgradna LED-luč, vgrajena v sami polici in omarici.



LED osvetlitev za regali
Poskrbi za čarobno ambientalno svetlobo.

Vrtljiva vtičnica z USB-priključkom in z dvema klasičnima vtičnicama. Lahko jo vgradimo kamor koli v pult.



Pokončna vtičnica, ki poleg dveh vtičnic in USB-priključka vsebuje tudi zvočnik.



Vgradno vtičnico z drsnikom sestavlja klasična vtičnica in USB-polnilnik. Drsnik je zasnovan kot plošča, ki omogoča brezžično polnjenje.



Potopna vtičnica, ki vsebuje USB-priključek in dve klasični vtičnici.



Za drsnimi vrati se lahko uredi delovni prostor. Ta način ločevanja prostorov omogoča dodatno zasebnost in enostavno skriva prostor pred pogledi gostov.



Kovinske podporne noge za podaljšan pult kuhinjskega otoka so v sodobni kuhinji pomemben dodatek. Na voljo so različne rešitve. Podporne noge so lahko okrogle ali kvadratne, različnih premerov in višin ter celo z vgrajeno dvojno vtičnico.



Ogrodje jedilne mize je na voljo v alpsko beli barvi in v črni barvi ter v štirih različnih dimenzijah. Kombinirate ga lahko z vsemi delovnimi pulti iz naše ponudbe.



Trapezno ogrodje jedilne mize je na voljo v videzu nerjavečega jekla. Dolžino ogrodja lahko prilagodimo na višino 140–200 cm.






Uporabni nasveti


Da bo vaša nova kuhinja resnično sanjska, mora izpolnjevati več zahtev. Najpomembnejše je, da je estetsko natančno takšna, kot ste si jo predstavljali ter da odraža vaš stil in vaš okus. Pa vendar ne smete pozabiti niti na številne funkcionalne rešitve in postavitev po vaši meri, ki vam bodo znatno olajšale kuhinjska opravila. Pri načrtovanju zato naredite seznam, v katerem boste izpostavili prednosti in slabosti vaše stare kuhinje ter vse ideje od trenutka, ko ste začeli razmišljati o novi kuhinji.



Delovni trikotnik

Pri načrtovanju kuhinje je prvi in najbolj pomemben korak odločitev o takšni postavitvi, da boste optimalno izkoristili prostor. Delovni trikotnik z umivalnikom, kuhhalno ploščo in hladilnikom je pri načrtovanju vaše sanjske kuhinje zelo pomembno vodilo. Omenjeni trije elementi morajo biti med seboj lahko dosegljivi ter po možnosti na čim bolj enakih razdaljah. Tvorijo naj trikotno obliko, v okviru katere se gibate med kuhanjem. Navidezne »stranice« trikotnika ne bi smele biti daljše od 2,7 metra in ne krajše od 1,2 metra.

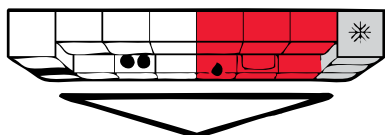
-  Pomivalni predel
-  Hlajenje in shranjevanje
-  Kuhalni predel





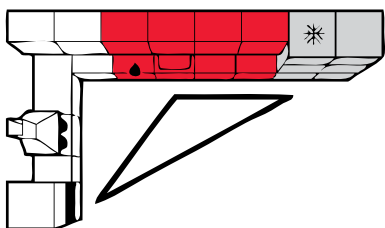
Enovrstna kuhinja

V enovrstni kuhinji so vse omare in naprave vzdolž zidu. Delovni trikotnik je ravna črta. Enovrstna kuhinja je primerna predvsem za manjše stanovanje, kjer kuhinjska opravila naenkrat opravlja ena sama oseba. Sestavine, naprave in hrana so vedno na dosegu roke.



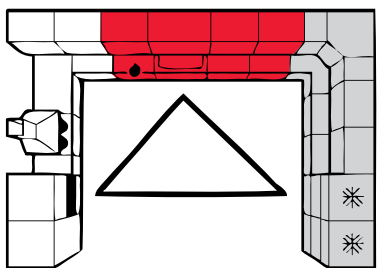
Enovrstna kuhinja z otokom

Delovni prostor v enovrstni kuhinji lahko povečamo z otokom. Postavitev je primerna za nekoliko večji prostor, kjer se v kuhinji hkrati nahaja več oseb. Kuhinjski otok nudi veliko prostora za odlaganje in pospravljanje ter omogoča druženje.



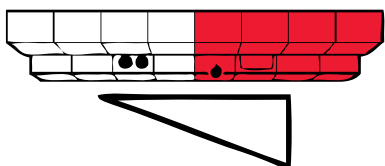
Kuhinja v obliki črke L

Postavitev v obliki črke L je med najpogosteje izbranimi rešitvami. Sestavlja jo učinkovit in enostaven delovni trikotnik v prostoru, katerega del je lahko tudi jedilna miza ali polotok. Nudi dober pregled nad dogajanjem in omogoča druženje z ostalimi družinskimi člani.



Kuhinja v obliki črke U

Postavitev v obliki črke U omogoča optimalno izrabo prostora in hkrati nudi ogromno delovnih površin. Kljub nekoliko večji zaprtosti kot pri postavitvi v obliki črke L še vedno omogoča, da vidimo, kaj se dogaja v naslednjem prostoru.



Dvovrstna kuhinja

Kuhinja, ki ne zavzame veliko prostora, a nudi dovolj delovnih površin za nemoteno delo. Je učinkovita rešitev za čim večji izkoristek majhnega prostora. Dve postaji delovnega trikotnika si nikakor ne smeta biti natančno nasproti, da se osebi pri delu ne ovirata.



Vam prilagojena postavitev

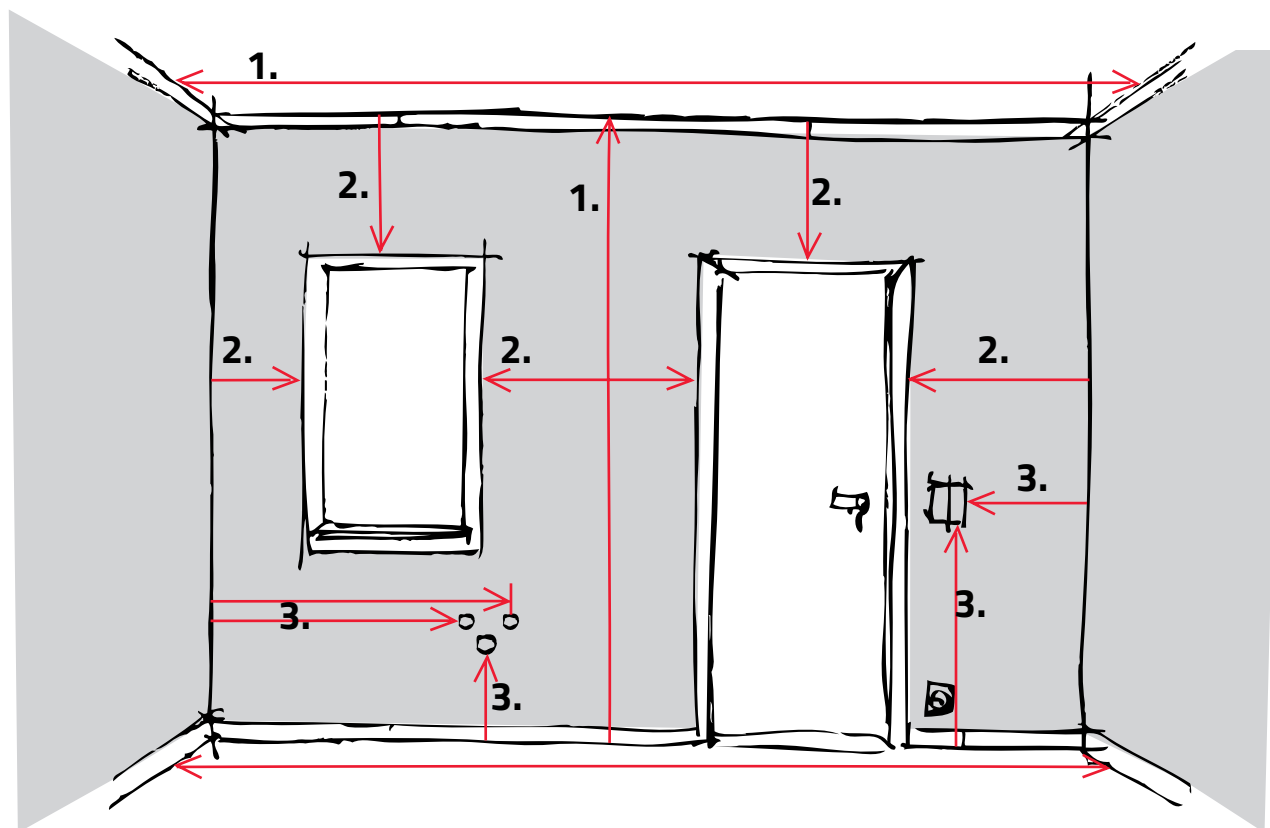
Pri izbiri funkcionalnih rešitev in pri postavitvi smo neizogibno omejeni z prostorom. Delovni trikotnik je ključno vodilo, da kljub prostorskim omejitvam izdelamo kuhinjo, ki bo funkcionalna in povsem prilagojena vašim potrebam. Tri postaje delovnega trikotnika lahko postavimo na različne načine. Pred vami je pet postavitev, za katere se največkrat odločijo naše stranke.

Pravilna izmera

1. Izmerite razdaljo med tlemi in stropom (navpično) ter razdaljo od stene do stene (vodoravno).

2. Izmerite dimenzije oken in vrat ter njihovo oddaljenost od tal, stropa in sten. Ne pozabite označiti, kje je potreben prostor za odpiranje.

3. Označite mesta vtičnic, stikal, radiatorjev ter napeljave za vodo in plin.



Izberite prave elemente


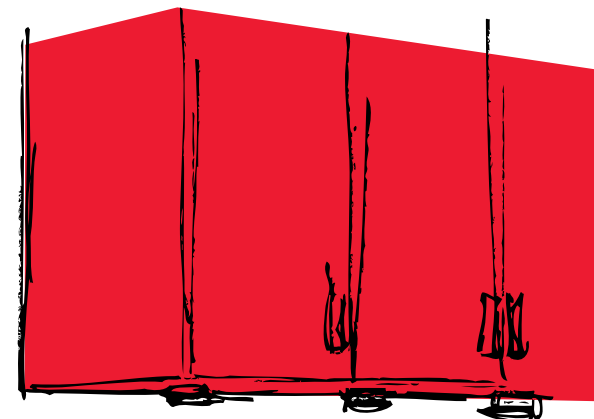
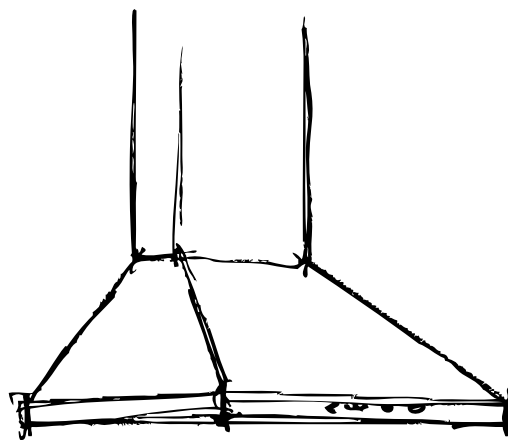
Večina ljudi ne posveti dovolj pozornosti razporeditvi prostora nad in v izbranih omarah, čeprav odločilno vpliva na funkcionalnost in priročnost kuhinjskih pripomočkov.

Kuhanje

Predali s kuhinjskimi pripomočki naj bodo v neposredni bližini kuhališča, da so vedno pri roki. Za večje posode izberite globlje predale ali kotne rešitve v obliki vrtiljaka ali ledvičk. Stranica delovnega trikotnika med kuhhalno ploščo in pomivalnim koritom ali pomivalnim strojem je najbolj primeren prostor za pripravo hrane. V tem primeru izberite svetlobno letev pod zgornjimi elementi, ki optimalno osvetljuje delovno površino in pomivalno korito.

Kombinacija visečih in spodnjih elementov

Spodnji elementi naj bodo preplet klasičnih predalnikov s sorterji za kuhinjske pripomočke in poglobljenih predalov za večje posode z nosilnostjo do 90 kg. Klasične in poglobljene predale lahko opremito s funkcionalnimi sorterji za razporeditev posode in pripomočkov po vaših željah. Osnovni kuhinjski elementi bodo pri roki vedno, ko jih boste potrebovali.





Nasveti za shranjevanje

1. Organizacija notranjosti predalov

Poglobljene predalnike in tudi klasične predalnike lahko opremite z lesenimi ali plastičnimi sorterji, ki omogočajo, da jedilni

pribor, posode in druge kuhinjske pripomočke organizirate po svojih željah. Pregrade so fleksibilne, zato jih lahko prilagodite glede na velikost pripomočkov in posode.

2. Brez neizkoriščenega prostora

Tudi iz majhnega prostora lahko naredimo marsikaj. V celoti izkoristite potencial, ki ga ponuja prostor. Predali v podnožju in kotni elementi z vrtiljakom ali ledvičkami so lahko izvrstna rešitev.

3. Visoke omare za še več prostora

Z visokimi omarami boste pridobili ogromno prostora, shranjevanje pa bo še bolj učinkovito. Izbirate lahko med klasičnimi shrambnimi omarami s policami in shrambnimi omarami s skritimi predali, vse pogostejša izbira pa so izvlečne shrambne omare, ki omogočajo večjo preglednost in lažji dostop do zelenih predmetov. Nič več pozabljenih predmetov v skritih kotičkih predalnikov.

4. Izvlečni elementi so vrhunska izbira

Pri izbiri posameznih elementov izberite čim več izvlečnih elementov, ki omogočajo popoln izvlek, kar ob preprosti odstranitvi ličnic omogoča preprosto čiščenje in sesanje predalnika. Poleg tega boste lažje dostopali do vseh shranjenih predmetov, ko jih boste potrebovali. Pozabite na pozabljene predmete v skritih delih predalnikov.






5. Brez nezdravega prikljanja

Pomivalni stroj umestite na ustrezni višini in se izognite nezdravemu prikljanju. Ker je zlaganje v pomivalni stroj in iz njega vsakodnevno opravilo, gre za pomembno odločitev, ki je ne boste obžalovali. Pomivalni stroj naj bo vsaj na višini 50 cm.

Pri načrtovanju vam
bomo pomagali mi!

V katalogu smo predstavili osnovne napotke, ki vam bodo pomagali pri načrtovanju vaše nove kuhinje, o specifičnih podrobnostih pa se posvetujte z izkušenim svetovalcem. Naši strokovnjaki z veliko izkušnjami pri načrtovanju kuhinj dobro poznajo pasti napačnih odločitev, razumejo vaše potrebe in se znajo v vašo situacijo izvrstno vživeti. Natančno bodo prisluhnili vašim željam, jih upoštevali ter jih nadgradili s funkcionalnimi in oblikovalskimi napotki. Ker vam želimo celoten proces prenove kuhinje od začetnega načrtovanja pa do končne montaže čim bolj olajšati, smo za vas oblikovali brezplačen »Paket brez skrbi«. Naj prenova ne bo še eden v vrsti stresnih dogodkov. Za prenovo bomo od začetka do konca namesto vas poskrbeli mi.

Paket brez skrbi

-  3D načrtovanje kuhinje ~~199,90 €~~
-  izmera prostora na domu ~~99,90 €~~
-  vnos in montaža nove kuhinje ~~299,90 €~~
-  vnos in vgradnja aparatov ~~199,90 €~~
-  10 let jamstva* ~~199,90 €~~

vse storitve = **0€**


*10 let jamstva velja za leseni del pohištva znamke Xeno.

FRONTE

Fronte označene z LINE N logotipom so na voljo tudi v brezročajni različici.



Spring 244 01
barva: alpsko bela



Spring 239 01
barva: bela soft mat



Spring 206 01
barva: magnolija soft mat



Spring 259 01
barva: satenasta siva



Spring 288 01
črni beton imitacija



Lino 427 02
barva: alpsko bela



Lino 416 02
barva: bela



Lino 418 02
barva: magnolija mat




Lino 417 02
barva: satenasto siva



Lino 415 02
barva: peščena




Lino 414 02
barva: vulkanska siva



Rivoli 891 02
bel beton imitacija



Rivoli 842 02
peščeni beton imitacija



Rivoli 892 02
siv beton imitacija



Rivoli 889 02
skrilasti beton imitacija



Rivoli 839 02
Terra siv beton imitacija



Rivoli 893 02
Sanremo hrast imitacija



Spring 843 02
Bergamo hrast imitacija



Rivoli 840 02
oreh imitacija



Opus 402 03
Havana hrast imitacija



Opus 405 03
Sierra hrast imitacija



Opus 403 03
Nero hrast imitacija



Toledo 332 03
lakiran laminat barva: alpsko bela super mat



Toledo 336 03
lakiran laminat barva: magnolija super mat



Toledo 338 03
lakiran laminat
barva: satenasto siva
super mat



Toledo 341 03
lakiran laminat
barva: kamnito siva
super mat



Toledo 337 03
lakiran laminat
barva: vodna
super mat



Toledo 334 03
lakiran laminat
barva: skrilasto siva
super mat



Toledo 340 03
lakiran laminat
barva: črna
super mat



Spot 503 03
lakiran laminat
barva: alpsko bela
visok sijaj



Spot 450 03
lakiran laminat
barva: bela
visok sijaj



Spot 452 03
lakiran laminat
barva: magnolija
visok sijaj



Spot 455 03
lakiran laminat
barva: satenasto siva
visok sijaj



Spot 453 03
lakiran laminat
barva: skrilasto siva
visok sijaj



Savona 488 03
lak
barva: bela
premium mat



Liberty 967 04
lakiran laminat
barva: alpsko bela
ultra mat



Liberty 968 04
lakiran laminat
barva: bela
ultra mat



Liberty 969 04
lakiran laminat
barva: peščena
ultra mat



Liberty 970 04
lakiran laminat
barva: taupe siva
ultra mat



Liberty 964 04
lakiran laminat
barva: mineralna zelena
ultra mat



Liberty 966 04
lakiran laminat
barva: fjord modra
ultra mat



Liberty 963 04
lakiran laminat
barva: rjasto rdeča
ultra mat




Liberty 961 04
lakiran laminat
barva: grafitno črna
ultra mat



Revento 744 04
lakiran laminat
Montreal hrast
imitacija



Nexus 305 04
taupe siv basalt
imitacija



Nexus 304 04
kamnito siv skrilavec
imitacija



Nexus 303 04
siv skrilavec
imitacija



Mento 216 04
lakiran laminat
brušeno jeklo
imitacija



Fame 168 04
lak
barva: alpsko bela
mat



Fame 173 04
lak
barva: bela
mat



Fame 175 04
lak
barva: magnolija
mat



Fame 171 04
lak
barva: satenasto siva
mat



Fame 165 04
lak
barva: kamnito siva
mat



Fun 470 04
lak
barva: alpsko bela
ultra visok sijaj



Fun 460 04
lak
barva: bela
ultra visok sijaj



Fun 467 04
lak
barva: peščena
ultra visok sijaj



Interio 551 05
lak
barva: alpsko bela
mat



Cassiono 774 07
lakiran laminat
barva: bela



Cassiono 772 07
lakiran laminat
barva: kamnito siva



Cassiono 776 07
lakiran laminat
barva: trstično zelena



Cassiono 778 07
lakiran laminat
barva: fjord modra



Nora 782 07
lak
barva: bela
mat



Nora 786 07
lak
barva: skrilsto siva
mat



Sevilla 847 07
lak
barva: alpsko bela
mat



Sevilla 849 07
lak
barva: magnolija
mat



Sevilla 851 07
lak
barva: črna
mat



Bretagne 390 08
barva: magnolija



Point 817 09
lak
barva: alpsko bela
visok sijaj




Point 814 09
lak
barva: bela
visok sijaj



Point 816 09
lak
barva: magnolija
visok sijaj



Point 819 09
lak
barva: satenasto siva
visok sijaj



Highline 834 09
lak
barva: bela
visok sijaj



Cesana 883 09
lak
barva: magnolija
mat



Cesana 881 09
lak
barva: pečena
mat



Oxford 901 09
pravi les
barva: satenasto siva
lakiran




Vida 938 10
videz stekla
barva: alpsko bela
mat




Vida 937 10
videz stekla
barva: Titanio
mat




KORPUSI




193
barva: alpsko bela




060
barva: alpsko bela
sijaj



106
barva: bela



022
barva: bela
sijaj



120
barva: magnolija
mat



070
barva: satenasto siva



089
barva: kamnito siva



122
barva: peščena



194
barva: skrilasto siva



127
barva: črna



126
Montreal hrast
imitacija



078
Sanremo hrast
imitacija



198
Sierra hrast
imitacija



097
Havana hrast
imitacija

DELOVNI PULTI

Delovne plošče morajo vzdržati najrazličnejše zahteve in so tudi izrazit oblikovalski element. Za individualno načrtovanje vam zato ponujamo različne delovne plošče, ki se ne razlikujejo le po videzu, ampak tudi po materialu.

Standardni / Slim line

Delovni pult za vsakogar. Odličen izgled in stabilnost za vsakodnevno uporabo. Neobčutljiv, enostaven za nego in visoko kvaliteten.

- Širok izbor barv in dekorjev
- Izpolnjuje vsakodnevne zahteve
- Enostaven za čiščenje, higienska površina



Debelina:
16 mm (Slim line), 38 mm (Standard)

XTRA

Trpežna delovna plošča pristnega videza z antibakterijskim površinskim premazom microPLUS® navdušuje s svojo visoko odpornostjo na udarce.

- 3D struktura zagotavlja naraven občutek in videz
- Antibakterijski površinski premaz microPLUS®
- Vodoodporen, odporen na udarce in zelo robusten
- Možna ploskovgradnja kuhalne plošče in pomivalnega korita



Debelina:
38 mm

QUARTZ KAMEN

Visokokakovostni naravni delovni pult za ljudi, ki ljubijo pristnost. Zaradi svoje vodoodpornosti je še posebej primeren za uporabo v kopalnicah.

- Visokokakovosten videz zaradi pravega kremenčevga kamna
- Visoka raven uporabnosti
- Vodoodporen, higieničen
- Možna ploskovgradnja kuhalne plošče in pomivalnega korita



Debelina:
12 mm, 38 mm

XTRA CERAMIC

Inovativni delovni pult za vse tiste, ki dajejo pozornost na naraven videz in kakovost, zahvaljujoče keramični plasti: oblikovan rob, odporen na udarce, odporen na praske, stabilen in vodotesen.

- Prava keramika
- Dizajnerski rob, odporen na udarce
- Odporen na praske, vodotesen in higieničen
- Možna ploskovgradnja kuhalne plošče in pomivalnega korita



Debelina:
16 mm



066
skrilavec
imitacija



070*
barva: satenasto siva



078
Sanremo hrast
imitacija



089*
barva: kamnito siva



097
Havana hrast
imitacija



117
vintage baker
imitacija




123
Virginia hrast
imitacija



124*
oreh
imitacija




126
Montreal hrast
imitacija



149*
Terra siv beton
imitacija



192
Provence hrast
imitacija




193*
barva: alpsko bela



194*
barva: skrilasto siva




198
Sierra hrast
imitacija



201*
peščen beton
imitacija



205
Vikinški hrast
imitacija



215
svetli Stromboli
imitacija



220
Arizona bor
imitacija



225
Stem hrast
imitacija



226
Kovinska umetnost
dekor



231
Bergano hrast
imitacija



235
Venato Bianco marmor
imitacija



265
zarjavele plošče
imitacija




266
barva: Kaledonija




272
Timber hrast
imitacija



274
Teramo marmor
imitacija



319
Oksid
dekor



330*
siv beton
imitacija



344*
črni granit
dekor



345
Yukon hrast
imitacija



347
Taxus
imitacija



353*
bel beton
imitacija



355*
Ferro bron
imitacija



356
Endgrain hrast
imitacija



366
barva: črna
teksturirano




376*
apnenec
imitacija



378
črn beton
imitacija



393
Vintage hrast
imitacija



396
siv Teraco
imitacija




Delovna plošča APN z N robom



Delovna plošča APD z dekorativnim robom

*Na voljo tudi kot Slim Line delovni pult, debeline 16 mm.


Na voljo tudi kot Slim Line delovni pult, debeline 16 mm.



363
taupe siv bazalt
imitacija



367
Artisan hrast
imitacija



369
kamnito siv skrilavec
imitacija



373
siv skrilavec
imitacija



**GERMAN
DESIGN AWARD
WINNER
2020**



**reddot award 2018
winner**



QUARTZ KAMEN


Na voljo tudi kot delovni pult debeline 12 mm.




802
Epic neobdelan




804
Epic črn



806
Epic bel



807
Epic lahka glina



809
Epic pepelna zrna



XTRA CERAMIC

Na voljo samo kot delovni pult debeline 16 mm.



781
Venato Bianco marmor
imitacija



783
Venato Nero marmor
imitacija



784
barva: fosilno siva



785
barva: kovinski oksid




787
Stone hrast
imitacija




790
barva: navadna črna




792
Belgijski modri kamen
imitacija



794
satenasto siv beton
imitacija



796
bel beton
imitacija



798
peščen beton
imitacija



reddot winner 2022



**GERMAN
INNOVATION
AWARD '22
WINNER**



**INNOVATIVE
INTERIOR**
winner



ROČAJI

Ročaji so dodatek, s katerim lahko vaše pohištvo še bolj personalizirate. Izberite ročaje, ki bodo dopolnili oziroma poudarili vaše pohištvo ali ga naredili še bolj unikatnega.

BREZROČAJNI PROFILI



002
brezročajni profil
barva: nerjaveče jeklo



004
brezročajni profil
barva: bela



005
brezročajni profil
barva: magnolija



006
brezročajni profil
barva: satenasto siva



007
brezročajni profil
barva: pečena



009
brezročajni profil
barva: kamnito siva



011
brezročajni profil
barva: skrilasto siva



016
brezročajni profil
barva: alpsko bela



017
brezročajni profil
barva: črna



024
brezročajni profil
barva: zlata



LINIJSKI ROČAJI



240*
linijski ročaj
barva: črna



430*
linijski ročaj
barva: nerjaveče jeklo



300*
linijski ročaj
barva: nerjaveče jeklo



350*
linijski ročaj
barva: nerjaveče jeklo



550*
linijski ročaj
barva: nerjaveče jeklo



600*
linijski ročaj
barva: črna



690*
linijski ročaj
barva: alpsko bela



710*
linijski ročaj
barva: kamnito siva



730*
linijski ročaj
barva: skrilasto siva



760*
linijski ročaj
barva: nerjaveče jeklo



870*
linijski ročaj
barva: črna



820*
vijačeni ročaj
barva: črna



960*
vijačeni ročaj
barva: nerjaveče jeklo

ROČAJI V BARVI NERJAVEČEGA JEKLA



019*
kovinski ročaj
barva: nerjaveče jeklo



042
kovinski ročaj
barva: nerjaveče jeklo



062
kovinski ročaj
barva: nerjaveče jeklo



067
kovinski ročaj
barva: nerjaveče jeklo



069
kovinski ročaj
barva: nerjaveče jeklo



098
kovinski ročaj
barva: mat nikelj



121
kovinski ročaj
barva: nerjaveče jeklo



183
kovinski ročaj
barva: nerjaveče jeklo



186
kovinski ročaj
barva: nerjaveče jeklo



218
kovinski ročaj
barva: nerjaveče jeklo / krom



221
kovinski ročaj
barva: nerjaveče jeklo



237
kovinski ročaj
barva: nerjaveče jeklo



263
kovinski ročaj
barva: nerjaveče jeklo



279
kovinski ročaj
barva: nerjaveče jeklo



331
kovinski ročaj
barva: nerjaveče jeklo



408
kovinski ročaj
barva: nerjaveče jeklo



409*
ročaj
barva: nerjaveče jeklo



544
kovinski ročaj
barva: nerjaveče jeklo



602
kovinski ročaj
barva: nerjaveče jeklo



608
kovinski ročaj
barva: nerjaveče jeklo



708
kovinski ročaj
barva: nerjaveče jeklo



801
kovinski ročaj
barva: nerjaveče jeklo



958
kovinski ročaj
barva: nerjaveče jeklo

ROČAJI S POSEBNIM ZAKLJUČKOM



190*
ročaj
barva: briljantni krom



192
kovinski ročaj
barva: briljantni krom



222
kovinski ročaj
barva: zlata



223*
ročaj
barva: zlata



233
kovinski ročaj
barva: zlata



271
kovinski ročaj
barva: titan



280
kovinski ročaj
barva: starinsko železo



284
kovinski ročaj
barva: starinsko srebro



358
kovinski ročaj
barva: titan



469
kovinski ročaj
barva: antracit brušen



498
kovinski ročaj
barva: briljantni krom



499*
ročaj
barva: briljantni krom



511
kovinski ročaj
barva: titan



718
kovinski ročaj
barva: črni krom



799
kovinski ročaj
barva: črni krom



956
kovinski ročaj
barva: alpsko bela

ROČAJI V ANTRACIT / ČRNI BARVI



210*
kovinski ročaj
barva: črna / brušen antracit



251
kovinski ročaj
barva: črna



502
kovinski ročaj
barva: črna



595
kovinski ročaj
barva: črna / nerjaveče jeklo



616
litoželezni ročaj
barva: črna



957
kovinski ročaj
barva: črna

DOLGI ROČAJI



370*
dolgi ročaj
barva: nerjaveče jeklo



620*
dolgi ročaj
barva: črna



650*
dolgi ročaj
barva: nerjaveče jeklo



890*
dolgi ročaj
barva: nerjaveče jeklo



900*
dolgi ročaj
barva: nerjaveče jeklo



930*
dolgi ročaj
barva: nerjaveče jeklo

GUMBI



188
usnjena zanka
barva: rjava / nerjaveče jeklo



610
litoželezni gumb
barva: črna



677
kovinski gumb
barva: nerjaveče jeklo



679
kovinski gumb
barva: črna



199*
leseni ročaj
hrast



737*
kovinski ročaj
hrast / barva: črna



745*
leseni ročaj
hrast

LESENI ROČAJI

*Na voljo z doplačilom.

STENSKÉ OBLOGE

Vašo novo kuhinjo boste dekorativno in funkcionalno ustrezno zaključili z novo stensko oblogo. Izberite vzorec, ki bo poživil kuhinjski prostor, izrazil vaš stil in hkrati zidove uspešno ščitil pred umazanijo. Izbirate lahko med številnimi dekorativnimi vzorci, npr. imitacijo opečnate stene, podobami iz narave, mesti in drugimi čudovitimi možnostmi.



291
dekor metro bela



292
dekor metro črna



432
dekor podstrešje



433
dekor lomljenec



529
dekor svetla kamnita stena



442
dekor kamnita stena



536
dekor svetla opeka



517
dekor keramične ploščice



518
dekor indigo modra



522
dekor cvetlično modra



523
dekor cvetlično siva



525
dekor patchwork



521
dekor šah



531*
dekor skyline



441*
dekor steklenice



445*
dekor svet čaja



437*
dekor por



435*
dekor roža



448
dekor plaža



561
dekor fjord



565
dekor gozd



569
dekor urbana džungla



548
dekor okrasni taupe



549
dekor okrasna zelena



553
dekor geometrija



554
dekor indijski kamen



558
dekor sivi romb



559
dekor zlati romb



296
dekor zlato



293
dekor zlata umetnost



294
dekor črni krog



295
dekor taupe siv krog

*Obloga niše na voljo v osnovnih barvah: alpsko bela, bela, magnolija, satenasto siva in kamnito siva.



Kuhinja po
vaših željah!



Gospodinjski aparati

Za vas imamo na voljo širok izbor bele tehnike najkvalitetnejših znamk. V naši ponudbi boste zagotovo našli gospodinjske aparate, ki vam bodo olajšali življenje, obenem pa boste z njimi še nadgradili celostni izgled prostora.

AEG

Electrolux

FABER

BOSCH

gorenje

BLANCO

FRANKE

SAMSUNG

beko

ALVEUS

siccabo

elica

APELL

BORA

Miele

SCHOCK

DUNAVOX

**Nakup na obroke
brez obiska banke**

Do 84 x

lažja odločitev za nakup pohištva po meri
ali gospodinjskih aparatov.

Kredit lahko sklenete kar z našim svetovalcem v salonu GA+ kuhinje. Več informacij o možnostih plačila na obroke najdete na spletni povezavi: www.ga-kuhinje.si/storitev/nakup-na-obroke/

 **leanpay**

 **Diners Club
INTERNATIONAL**

 **Summit Leasing Slovenija**

LJUBLJANA BTC

- 📍 Grška ulica 13 (BTC), 1000 Ljubljana
- ☎️ 01/520 46 51
- 📱 051/396 666
- ✉️ btc@ga.si

LJUBLJANA RUDNIK

- 📍 Jurčkova cesta 224, 1000 Ljubljana
- ☎️ 01/777 07 20
- 📱 041/319 232
- ✉️ rudnik@ga.si

LEVEC

- 📍 Levec 71B, 3301 Petrovče
- ☎️ 03/777 00 80
- 📱 065/557 200
- ✉️ levec@ga.si

MARIBOR

- 📍 Tržaška cesta 87 (TC MERKUR), 2000 Maribor
- ☎️ 02/250 07 43
- 📱 041/449 874
- ✉️ maribor@ga.si

KRANJ

- 📍 Šuceva ulica 23, 4000 Kranj
- ☎️ 04/201 78 09
- 📱 041/259 740
- ✉️ kranj@ga.si

NOVO MESTO

- 📍 Ljubljanska cesta 27, 8000 Novo mesto
- ☎️ 07/777 44 77
- 📱 041/750 306
- ✉️ novo-mesto@ga.si

IZRIS NA DOMU

- 📍 po vsej Sloveniji
- ☎️ 080 7336
- ✉️ nadomu@ga.si

Pridružujemo si pravico za napake v katalogu in se za morebitne napake opravičujemo | www.ga-kuhinje.si

Oblikovanje: Branko Ograjenšek
Besedilo: Nejc Goršek

