



**RÉNOVSPACE**  
Artisan de la rénovation



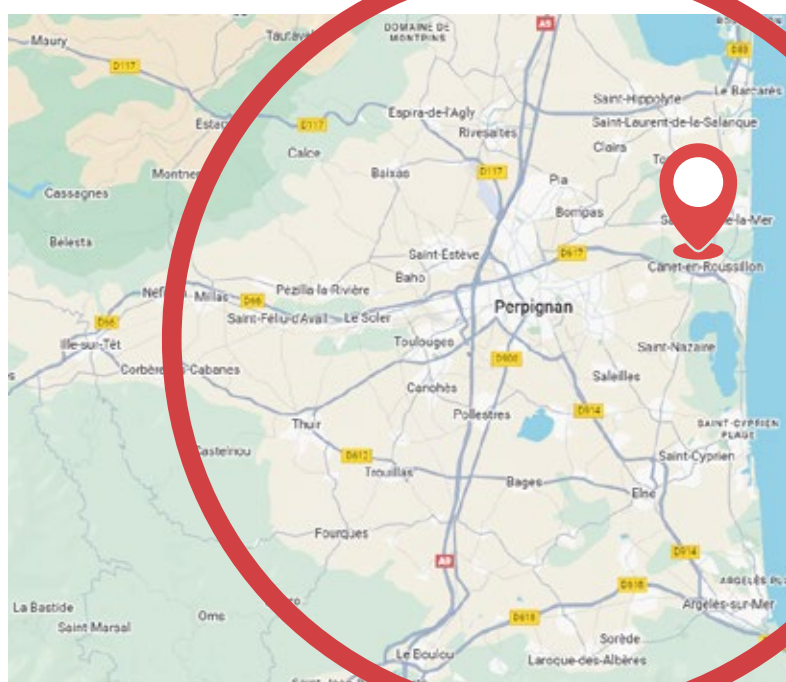
Rénovation du second-oeuvre  
de l'espace habitat

*Book*

“

ARTISAN SÉRIEUX,  
AMOUREUX DU TRAVAIL BIEN FAIT  
ET AUSSI QUI TRAVAILLE PROPRE

”



Disponible du lundi au vendredi de 8h à 18h

N'hésitez pas à me contacter pour toute  
urgence dépannage hors de ces horaires

*Un artisan, ça rend service !*

Poitou Pascal

*Contactez-moi pour  
un devis gratuit*



06 99 70 94 05



ppoitou@renovespace.fr



www.renovespace.fr

# Sommaire

- À PROPOS
- SERVICES
- ASSURANCE
- QUELQUES RÉALISATIONS
  - RÉNOVATION
  - SALLE DE BAINS
  - CUSINE
  - ÉLECTRICITÉ
  - PLOMBERIE
  - CLIMATISATION

## À PROPOS



## 25 ans d'expérience, ça compte !

Poitou Pascal  
Responsable

Mon parcours se construit au rythme des chantiers et des rencontres.

J'ai construit mon expérience, d'abord sur le terrain comme électricien, au sein d'équipes où j'ai appris la rigueur, la précision et la réalité du métier. Chaque entreprise dans laquelle j'ai travaillé m'a apporté une manière différente de voir le bâtiment et élargir peu à peu ma vision.

En 2007, j'ai franchi l'étape de l'indépendance. Cette période a été l'occasion de me former continuellement : Perfectionnement technique, gestion d'entreprise, organisation... autant de compétences que j'ai consolidées auprès d'organismes privés et universitaires. J'ai également suivi un cursus de technicien d'étude en bâtiment et dessin d'architecture et ainsi mieux comprendre la logique globale d'un projet.

Après une parenthèse où j'ai exercé comme conducteur de travaux chez des constructeurs de maisons, j'ai ressenti le besoin de revenir à l'indépendance. Avec une vision plus large, plus mature, j'ai choisi de me consacrer à un service de rénovation immobilière : **une approche qui réunit technique, coordination et accompagnement au service d'espace de vie mieux pensés.**

“

Ainsi naît RÉNOVESPACE, une entreprise dédiée aux particuliers et à leurs projets de transformation de l'habitat, de rénovation immobilière, de rénovation technique, et de service de dépannage.

”

## ESPACE DE RÉNOVATION IMMOBILIÈRE POUR TOUS VOS PROJETS

Rénover, décorer, moderniser ou réorganiser vos espaces, je vous accompagne avec un seul objectif : **un intérieur plus confortable, fonctionnel et durable**

### Espace Rénovation



Rénovation



Salle de bain



Cuisine

### Espace Technique



Électricité



Plomberie



Climatisation

### Espace Service



Dépannage



Électroménager





*Vérifiez la validité de l'assurance  
en scannant ce QR code*



## **ATTESTATION D'ASSURANCE RESPONSABILITE DECENNALE OBLIGATOIRE**

**Période de validité : Du 01/01/2026 Au 31/12/2026**



## Contrat N° SV75018041T21249-1

Les garanties objet de la présente attestation, s'appliquent aux activités professionnelles, définies par la Nomenclature Ergo Bâtisseurs Référence NM1121, suivantes :

1. 5.1 - Plomberie-Installations sanitaires à l'exclusion de la pose de capteurs solaires photovoltaïques intégrés
2. 4.1.1 - Agencements intérieurs (cuisines, salles de bains, bureaux, magasins)
3. 5.5 - Electricité-Télécommunications y compris alarme anti-intrusion ou incendie pour particuliers
4. 5.4 - Installations d'aéraulique et de conditionnement d'air à l'exclusion de la pose de capteurs solaires photovoltaïques
5. 5.2 - Installations thermiques de génie climatique y compris pompes à chaleur
6. 5.3.2 - Maintenance

Clauses d'activité :

**Sans objet.**

Les garanties s'appliquent :

- > Aux travaux ayant fait l'objet : d'une ouverture de chantier pendant la période de validité mentionnée ci-dessus. L'ouverture de chantier est définie à l'annexe I de l'article A. 243-1
- > Aux travaux réalisés en : France métropolitaine ou Départements et Régions d'Outre-Mer
- > Aux chantiers dont le coût total de construction HT tous corps d'état (travaux et honoraires) déclaré par le maître d'ouvrage n'est pas supérieur à la somme de :
  - 15 millions d'euros pour les Ouvrages Soumis à obligation d'Assurance
  - 3 millions d'euros pour les Ouvrages Non Soumis à obligation d'Assurance.
- > Aux travaux, produits et procédés de construction suivants :
  - De Technique Courante à l'exclusion des ouvrages à caractère exceptionnel ou inusuel

**Dans le cas où les travaux réalisés ne répondent pas aux caractéristiques énoncées ci-dessus, l'assuré en informe l'assureur préalablement à toute intervention sur le chantier. A défaut la garantie ne sera pas acquise.**

### L'ASSUREUR

**ERGO France** - ERGO Versicherung AG succursale France, 12 bis, rue de la Victoire - 75009 Paris, RCS Paris 819 062 548, régie par le Code des Assurances pour les contrats souscrits ou exécutés en France. Siège social : ERGO Versicherung Aktiengesellschaft, Ergoplatz 2, 40477 Düsseldorf Allemagne. SA de droit allemand, au capital de 78 673 606 €, enregistrée sous le n° HRB 36466, filiale de ERGO Group. Agréée par la BaFin pour ses opérations en France ([www.bafin.de](http://www.bafin.de)). En cas de différend, vous pouvez saisir La Médiation de l'Assurance, située TSA 50110 - 75441 Paris cedex 09, [www.mediation-assurance.org](http://www.mediation-assurance.org)

Fait en 2 exemplaires,  
Le 23/12/2025 à Dardilly

PAR DELEGATION DE L'ASSUREUR

**ERGO**

**TETRIS**  
ASSURANCE

**SAS Tétris Assurance**

9 chemin de la Brocardière  
69570 Dardilly

Tel : 04 72 17 59 20

RCS Lyon 812 432 425

Capital social : 240 000 €

N° Orias : 15 004 713

## Quelques réalisations

Des travaux de démolitions au travaux préparatoires, modification des réseaux de plomberie électricité, finitions des sols et des murs, une prise en charge de l'ensemble des travaux pour mener à bien votre projet.

Ci-après une liste non exhaustive de marque reconnue proposer et mis en oeuvre au quotidien, ainsi qu'une liste non exhaustive de quelques réalisations diverses et variées.

L'objectif des projets présentés n'est pas de montrer les plus belles réalisations, mais plus de démontrer la variété des interventions..







**PYRAM**  
Concepteur d'émotions



 **GEBERIT**

**GROHE**  


**PORCHER**  
LA CONFIANCE INSTALLÉE

*Jacob Delafon*  
PARIS

**Alterna**

 **legrand®**

 **Thermor**

 **aric**

 **S&P UNELVENT**

 **atlantic**

 **DAIKIN**

 **MITSUBISHI  
ELECTRIC**

 **HEIWA**

 **BOSCH**



# Quelques exemples de rénovation complète



## Rénovation second-oeuvre d'un appartement

### Travaux réalisés :

- Démolition de cloison,, dépose de la cuisine et salle de bains
- Pose d'un faux plafond
- Rénovation des réseaux électrique et plomberie
- Rénovation des murs par plaque de plâtre collé
- Remplacement des porte intérieures
- Remplacement de la porte d'entrée par une porte palière
- Pose de Carrelage et faïence
- Pose d'un sol stratifié + plinthe
- Peinture mur et plafond
- Rénovation de la salle de bains
- Installation d'une VMC

<b>Lieu du projet :</b>	Perpignan
<b>Surface :</b>	70 m <sup>2</sup>
<b>Délai de réalisation :</b>	5 mois
<b>Budget :</b>	32000 €









## *Rénovation second-oeuvre d'un appartement en duplex*

### *Travaux réalisés :*

- Dépose de la cuisine et salle de bains
- Pose d'un faux plafond
- Rénovation des réseaux électrique et plomberie
- Remplacement des porte intérieures
- Peinture mur et plafond
- Rénovation de la salle de bains
- Installation d'une VMC

*Lieu du projet :* Le Barcarès

*Surface :* 120 m<sup>2</sup>

*Délai de réalisation :* 6 mois

*Budget :* 38000 €





## Rénovation second-oeuvre d'un appartement

### Travaux réalisés :

- Pose d'un faux plafond
- Pose de nouvelles cloisons
- Rénovation des réseaux électrique et plomberie
- Installation des huisseries
- Peinture mur et plafond
- Rénovation de la salle de bains
- Installation d'une VMC
- Pose de la cuisine

**Lieu du projet :**

Port vendres

**Surface :**

80 m<sup>2</sup>

**Délai de réalisation :**

8 mois

**Budget :**

42000 €







## ***Rénovation second-oeuvre d'un appartement***

### ***Travaux réalisés :***

- Démolition des cloisons, salle de bains et cuisine
- Pose de nouvelles cloisons
- Rénovation des réseaux électrique et plomberie
- Peinture mur et plafond
- Rénovation de la salle de bains
- Installation d'une VMC
- Pose des porte intérieures coulissantes
- Pose et aménagement des placard

***Lieu du projet :*** Saint Cyprien

***Surface :*** 40 m<sup>2</sup>

***Délai de réalisation :*** 6 mois

***Budget :*** 18000 €





## Rénovation mur et plafond d'une salle de bains

### Travaux réalisés :

- Reprise en enduit des défauts
- Ratissage complet
- Ponçage
- Application d'une sous couche glycéro
- Application en deux couches d'une peinture acrylique spéciale

**Lieu du projet :**

Thuir

**Surface :**

18 m<sup>2</sup>

**Délai de réalisation :**

3 jours

**Budget :**

900 €



## Rénovation mur et plafond de deux chambres

### Travaux réalisés :

- Reprise en enduit des défauts
- Ratissage complet
- Ponçage
- Application en deux couches d'une peinture acrylique spéciale

**Lieu du projet :**

Le Soler

**Surface :**



78 m<sup>2</sup>

**Délai de réalisation :**

4 jours

**Budget :**

1560 €







## ***Pose d'un sol vynile lors d'une rénovation d'une maison***

### ***Travaux réalisés :***

- Pose du sol vynile
- Pose des plinthes blanche MDF

***Lieu du projet :*** Fourques

***Surface :*** 35 m<sup>2</sup>

***Délai de réalisation :*** 2 jours

***Budget :*** Pose 800 €



## ***Pose d'un sol stratifié lors d'une rénovation d'un appartement***

### ***Travaux réalisés :***

- Pose du sol stratifié
- Pose des plinthes assorties

***Lieu du projet :*** Perpignan

***Surface :*** 55 m<sup>2</sup>

***Délai de réalisation :*** 3 jours

***Budget :*** Pose 1200 €



## Quelques exemples de rénovation de salle de bains



### Rénovation d'une salle de bain lors de la rénovation complète d'un appartement

#### Travaux réalisés :

- Dépose de l'ancienne salle de bains comprenant une baignoire
- Dépose du revêtement mural, carrelage
- Modification et création nouvelle des réseaux électriques
- Modification des réseaux plomberie et création de nouvelles alimentations
- Pose de plaque hydrofuge pour rattrapage des murs
- Préparations des supports, mur, sol, plafond
- Application d'un SPEC
- Pose du carrelage, faïence, peinture plafond
- Pose des éléments salle de bains

#### Lieu du projet :

Perpignan

#### Délai de réalisation :

15 jours

#### Budget :

Préparation + pose 4200€, estimation



## Rénovation de deux salles de bains lors de la rénovation complète d'un appartement en duplex

### Travaux réalisés :

- Dépose de l'ancienne salle de bains
- Dépose du revêtement mural, carrelage
- Modification et création nouvelle des réseaux électriques
- Modification des réseaux plomberie et création de nouvelles alimentations et évacuations
- Pose de cloison doublage et séparation
- Pose d'un chauffage au sol noyé dans le carrelage
- peinture pafond
- Pose des éléments salle de bains

**Lieu du projet :**

Le Barcarès

**Délai de réalisation :**

20 jours

**Budget :**

Préparation + pose 8600€, estimation







## Rénovation d'une salle de bains lors de la rénovation complète d'un appartement

### Travaux réalisés :

- Dépose de l'ancienne salle de bains
- Dépose du revêtement mural, carrelage
- Modification et création nouvelle des réseaux électriques
- Modification des réseaux plomberie et création de nouvelles alimentations et évacuations
- Pose des cloison en carreau de plâtre
- peinture pafond
- Pose des éléments salle de bains

**Lieu du projet :**

Canet en Roussillon

**Délai de réalisation :**

8 jours

**Budget :** Préparation + pose 5200€, estimation



## ***Rénovation d'une salle de bains lors de la rénovation complète d'un appartement.***

### ***Travaux réalisés :***

- Dépose de l'ancienne salle de bains
- Dépose du revêtement mural, carrelage
- Modification et création nouvelle des réseaux électriques
- Modification des réseaux plomberie et création de nouvelles alimentations et évacuations
- Pose de cloison et doublage en plaque hydrofuge
- Application d'un SPEC
- Pose carrelage, faïence, peinture pafond
- Pose des éléments salle de bains

### ***Lieu du projet :***

Le Barcarès

### ***Délai de réalisation :***

8 jours

### ***Budget :***

Préparation + pose 6700€, estimation







## **Rénovation d'une salle de bains lors de la rénovation d'un maison.**

### **Travaux réalisés :**

- Dépose de l'ancienne salle de bains
- Modification et création nouvelle des réseaux électriques
- Modification des réseaux plomberie et création de nouvelles alimentations et évacuations
- peinture pafond
- Pose des éléments salle de bains

**Lieu du projet :** Fourques

**Délai de réalisation :** 5 jours

**Budget :** Préparation + pose 2400€, estimation



## **Rénovation de deux salles de bains lors de la rénovation complète d'un appartement.**


### **Travaux réalisés :**

- Modification et création nouvelle des réseaux électriques
- Modification des réseaux plomberie et création de nouvelles alimentations et évacuations
- Pose de cloison et doublage en plaque hydrofuge
- Peinture pafond
- Pose des éléments salle de bains

**Lieu du projet :** Port Vendres

**Délai de réalisation :** 12 jours

**Budget :** Préparation + pose 6300€



## Rénovation de deux salles de bains lors de la rénovation d'une maison.

### Travaux réalisés :

- Dépose de l'ancienne salle de bains
- Modification et création nouvelle des réseaux électriques
- Modification des réseaux plomberie et création de nouvelles alimentations et évacuations

- Application d'un SPEC
- Pose carrelage, faïence, peinture
- Pose des éléments salle de bains


**Lieu du projet :**

Perpignan

**Délai de réalisation :**

5 jours

**Budget :** Préparation + pose 8500€, estimation



## Rénovation d'une salle de bains lors de la création complète d'un studio.

### Travaux réalisés :

- Création des réseaux électriques
- Création des réseaux plomberie et création de nouvelles alimentations et évacuation
- Peinture mur et plafond
- Pose des éléments salle de bains

**Lieu du projet :**

Collioure

**Délai de réalisation :**

5 jours

**Budget :** Préparation + pose 1800€, estimation



## Quelques exemples d'installation de cuisine



**Pose d'une cuisine dans une maison de village, cuisine conçu par IXINA.**

**Travaux réalisés :**

- Modification des réseaux électriques
- Modification des réseaux plomberie
- Pose cuisine

**Lieu du projet :** Bompas

**Délai de réalisation :** 5 jours

**Budget :** Pose + réseau 2100€



**Pose d'une cuisine dans un appartement neuf, cuisine conçu par IXINA.**

**Travaux réalisés :**

- Dépose de la kichtentte
- Modification des réseaux électriques
- Modification des réseaux plomberie
- Pose cuisine

**Lieu du projet :** Perpignan

**Délai de réalisation :** 4 jours

**Budget :** Pose + réseau 1800€



## ***Pose d'une cuisine dans un studio Cuisine Leroy Merlin fourni par les clients***

### ***Travaux réalisés :***

- Création des réseaux électriques
- Création des réseaux plomberie
- Préparation et finition des murs
- Pose cuisine

***Lieu du projet :***

Collioure

***Délai de réalisation :***

1 jour

***Budget :***

Pose 350€



## ***Pose d'une cuisine dans une maison de village, cuisine conçu par IXINA.***

### ***Travaux réalisés :***

- Pose cuisine

***Lieu du projet :***


Canet en Roussillon

***Délai de réalisation :***

2 jours

***Budget :***

Pose 800€





## *Pose d'une cuisine dans une villa, cuisine conçu par IXINA.*

### *Travaux réalisés :*

- Pose cuisine

**Lieu du projet :** Canet en Roussillon

**Délai de réalisation :** 3 jours

**Budget :** Pose 1100€





## *Pose d'une cuisine dans une villa, cuisine conçu par IXINA*

### *Travaux réalisés :*

- Pose cuisine

*Lieu du projet :* Alénia

*Délai de réalisation :* 2 jours

*Budget :* Pose 850€



## *Pose d'une cuisine dans une villa, cuisine conçu par IXINA.*

### *Travaux réalisés :*

- Modification des réseaux électriques
- Reprises des murs et plafonds
- Peinture mur et plafond
- Pose cuisine

**Lieu du projet :**

Toulouges

**Délai de réalisation :**

10 jours

**Budget :**

Pose + rénovation pièce 4800€





*Pose d'une cuisine dans une villa,  
cuisine conçu par IXINA.*

*Travaux réalisés :*

- Pose cuisine



*Lieu du projet :* Latour Bas Elné

*Délai de réalisation :* 3 jours

*Budget :* Pose 1200€



# Quelques exemples de réalisation d'installation électrique

## Rénovation de l'installation électrique et du réseau de communication

### Travaux réalisés

- Distribution des réseaux courants forts
- courants faibles
- Installation des tableaux électrique et de communication

**Lieu du projet :**

Font Romeu

**Surface :**

110 m<sup>2</sup>

**Délai de réalisation :**

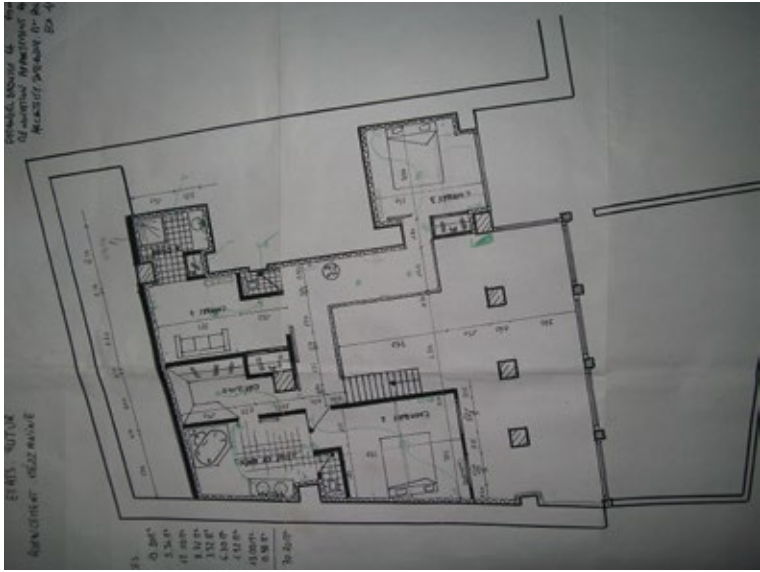
3 mois

**Budget :**

12000 €











## *Rénovation de l'installation électrique et du réseau de communication lors d'une rénovation d'un appartement*

### *Travaux réalisés :*

- Distribution des réseaux courants forts courants faibles
- Installation des tableaux électrique et de communication
- Installation de chauffage électrique au sol et sèche serviette

<i>Lieu du projet :</i>	Le Barcarès
<i>Surface :</i>	100 m <sup>2</sup>
<i>Délai de réalisation :</i>	3 mois
<i>Budget :</i>	19000 €





## *Installation électrique neuve d'une maison individuelle*

### *Travaux réalisés :*

- Distribution des réseaux courants forts courants faibles
- Installation des tableaux électrique et de communication
- Installation de chauffage électrique au sol et sèche serviette

*Lieu du projet :*

Fourques

*Surface :*

120 m<sup>2</sup>

*Délai de réalisation :*



1 mois

*Budget :*

8500 €








## *Installation électrique neuve d'une maison individuelle et installation d'une VMC double flux*

### *Travaux réalisés :*

- Distribution des réseaux courants forts courants faibles
- Installation des tableaux électrique et de communication
- Installation de chauffage électrique au sol et sèche serviette

<i>Lieu du projet :</i>	Baho
<i>Surface :</i>	100 m <sup>2</sup>
<i>Délai de réalisation :</i>	1 mois
<i>Budget :</i>	10500 €



## Installation électrique d'un commerce

### Travaux réalisés :


- Dépose de l'ancienne installation
- Installation nouvelle par cablofil
- Pose d'éclairage

**Lieu du projet :** St Laurent de la Salanque

**Surface :** 100 m<sup>2</sup>

**Délai de réalisation :** 1 mois

**Budget :** 10500 €







## Installation chauffage d'un appartement

### Travaux réalisés :


- Installation panneau rayonnant
- Raccordement et mise en service

**Lieu du projet :** Le Barcarès

**Surface :** 40 m<sup>2</sup>

**Délai de réalisation :** 3 jours

**Budget :** 3500 €



## Rénovation tableau électrique d'une maison



### Travaux réalisés :

- Dépose de l'ancien tableau
- Pose d'un nouveau tableau

**Lieu du projet :** Toulouges

**Délai de réalisation :** 1 jour

**Budget :** 950 €



# Installation électrique d'une boulangerie

## Travaux réalisés :

- Dépose de l'ancienne installation électrique du local
- Pose d'une nouvelle installation
- Installation d'une VMC dans les vestiaires
- Installation d'une climatisation monosplit

**Lieu du projet :**

Port Vendres

**Surface :**


100 m<sup>2</sup>

**Délai de réalisation :**

2 mois

**Budget :**

25000 €







## Rénovation électrique d'un appartement

### Travaux réalisés :

- Dépose de l'ancienne installation électrique du local
- Pose d'une nouvelle installation
- Installation d'une VMC

**Lieu du projet :**

Ille sur têt

**Surface :**

50 m<sup>2</sup>

**Délai de réalisation :**

3 mois

**Budget :**

6500 €





## *Equipement d'un bâtiment collectif 6 appartements + partie communes*

### *Travaux réalisés :*

- Installation électrique 6 logements
- Installation électrique partie commune y compris les anciens sous-sols conservés
- Pose de 6 climatisations monosplit
- Pose de la VMC collective
- Pose d'une antenne collective

<b>Lieu du projet :</b>	Port Vendres
<b>Surface :</b>	350 m <sup>2</sup>
<b>Délai de réalisation :</b>	12 mois
<b>Budget :</b>	68000 €







## Quelques exemples de réalisation plomberie

### Rénovation de l'installation de plomberie d'un appartement

#### Travaux réalisés :

- Dépose de l'ancienne installation
- Pose d'une nouvelle installation
- Pose d'un cumulus
- Reprise des évacuations
- Nouvelle alimentation de l'appartement depuis le compteur en bors de clôture

**Lieu du projet :**

Perpignan

**Surface :**

70 m<sup>2</sup>

**Délai de réalisation :**

5 mois

**Budget :**

2500 €









## ***Rénovation de l'installation de plomberie. d'une maison***

### ***Travaux réalisés :***



- Dépose de l'ancienne installation
- Pose d'une nouvelle installation
- Réalisation des réseaux d'évacuations complet jusqu'au raccordement tout à l'égout
- Pose d'un cumulus
- Pose des éléments sanitaires

***Lieu du projet :*** Fourques

***Surface :*** 70 m²

***Délai de réalisation :*** 6 mois

***Budget :*** 5500 €



## Rénovation de l'installation de plomberie d'un appartement

### Travaux réalisés :

- Dépose de l'ancienne installation
- Pose d'une nouvelle installation
- Pose d'un cumulus
- Reprise des évacuations sur les réseaux de l'immeuble

**Lieu du projet :** Ille sur Têt

**Surface :** 50 m<sup>2</sup>

**Délai de réalisation :** 4 mois

**Budget :** 4500 €







## ***Modification du système eau chaude et chauffage d'une maison***

### ***Travaux réalisés :***

- Dépose de l'ancienne installation, radiateur et chaudière à fioul
- Pose d'un cumulus
- Pose de radiateur électrique
- Pose d'une climatisation monosplit
- Dépannage fuite évacuation
- Dépannage fuite alimentation principale


***Lieu du projet :*** Le Soler

***Délai de réalisation :*** 15 jours

***Budget :*** 9500 €







## Réparation douche dans un appartement

### Travaux réalisés :

- Dépose du receveur et de la paroi
- Pose du nouveau receveur
- Repose de la paroi
- Test d'étanchéité

**Lieu du projet :**


Thuir

**Délai de réalisation :**

7 jours

**Budget :**

1800 €



## *Réparation d'une douche d'un appartement, problème de bonde cassé + refoulement du wc vers la douche*

### *Travaux réalisés :*

- Dépose du receveur et de la paroi
- Reprise de l'évacuation notamment la pente
- Pose d'une nouvelle bonde
- Test d'échanité et d'écoulement
- Reprise du bas de mur
- Reprise des éléments
- Pose de faïence anciennement déposé

*Lieu du projet :*


Thuir

*Délai de réalisation :*

3 jours

*Budget :*

1200 €



## *Remplacement du cumulus et reprise de l'évacuation d'un appartement*

### *Travaux réalisés :*

- Dépose de l'ancien cumulus
- Pose d'un nouveau cumulus
- Reprise de l'évacuation du cumulus
- Reprise du raccord du wc sur la colonne

*Lieu du projet :*

Prades

*Délai de réalisation :*

2 jours

*Budget :*

1100 €







## Quelques installations de climatisation



### *Installation climatisation monosplit mural de marque mitsubishi*

#### *Travaux réalisés :*

- Installation des liaisons frigorifiques
- Installation unité intérieure extérieure
- Raccordement et mise en service

**Lieu du projet :**

Perpignan

**Délai de réalisation :**

1 jour

**Budget :**

1700 €



## *Installation de deux climatisation monosplit mural et cassette de marque Daikin*

### *Travaux réalisés :*

- Installation des liaisons frigorifiques dans le faux plafonds
- Installation des unités murale et cassette
- Installation des unités extérieures
- Raccordement et mise en service

*Lieu du projet :*

Le Soler

*Délai de réalisation :*

3 jours

*Budget :*

5000 €





### ***Installation climatisation bi-split mural de marque Mitsubishi***

#### ***Travaux réalisés :***

- Installation des liions frigorifiques par les combles
- Installations des unités intérieures murales
- Installtion de l'unité extérieure
- Raccordement et mise en service

***Lieu du projet :*** Saint Laurent de la Salanque

***Délai de réalisation :*** 3 jours

***Budget :*** 3500 €





## Installation climatisation tri-split et bi-split mural et console de marque Mitsubishi

### Travaux réalisés :

- Installation des liaisons frigorifiques par les combles et le vide sanitaire
- Installation en encastrée
- Installation des unités murales et consoles
- Installation des unités extérieures
- Raccordement et mise en service

### Lieu du projet :

Le Soler

### Délai de réalisation :

15 jours

### Budget :

14000 €



## *Installation climatisation monosplit mural et tri-split mural de marque Heiwa*

### *Travaux réalisés :*

- Installation des liaisons frigorifiques par les combles et faux plafond
- Installation des unités intérieures murales
- Installation des unités extérieures
- Raccordement et mise en service

**Lieu du projet :**


Fourques

**Délai de réalisation :**

7 jours

**Budget :**

7500 €





## *Installation climatisation monosplit gainable de marque Atlantic*

### *Travaux réalisés :*

- Installation des liaisons frigorifiques par le faux plafond
- Installation des réseaux de gaines de soufflages et de reprises par le faux plafond
- Installation de l'unité intérieure
- Installation de l'unité extérieure
- Raccordement et mise en service

*Lieu du projet :*


Collioure

*Délai de réalisation :*

5 jours

*Budget :*

11500 €





## Installation climatisation tri-split de marque Mitsubishi

### Travaux réalisés :

- Installation des liaisons frigorifiques en apparent sous goulotte y compris pompe de relevage
- Installation des unités intérieures murales
- Installation de l'unité extérieure
- Raccordement et mise en service

**Lieu du projet :**

Perpignan

**Délai de réalisation :**

5 jours

**Budget :**

5500 €



### Travaux réalisés :

- Installation des liaisons frigorifiques dans le doublage
- Installation unité intérieure murale
- Installation unité extérieure
- Raccordement et mise en service

## Installation climatisation monosplit mural de marque Mitsubishi

**Lieu du projet :**


Perpignan

**Délai de réalisation :**

1 jour

**Budget :**

1850 €





***Installation climatisation monosplit mural et tri-split mural de marque Altech en remplacement de chaudière, y compris la dépose de la chaudière.***

***Travaux réalisés :***

- Dépose de la chaudière et des radiateurs
- Installation des liaisons frigorifiques en apparent sous goulotte et par les combles
- Installation des unités intérieures murales
- Installation des unités extérieures
- Raccordement et mise en service
- Installation panneau rayonnant cuisine
- Installation sèche-serviette salle de bains

***Lieu du projet :***

Ria-Sirach

***Délai de réalisation :***

5 jours

***Budget :***

9500 €



## ***Installation climatisation monosplit mural de marque Daikin***

### ***Travaux réalisés :***

- Installation des liaisons frigorifiques dans le doublage
- Installation unité intérieure murale
- Installation extérieure
- Raccordement et mise en service

***Lieu du projet :*** Perpignan

***Délai de réalisation :*** 1 jour

***Budget :*** 1900 €





## *Installation climatisation bi-split mural et monosplit mural de marque Mitsubishi*


### *Travaux réalisés :*

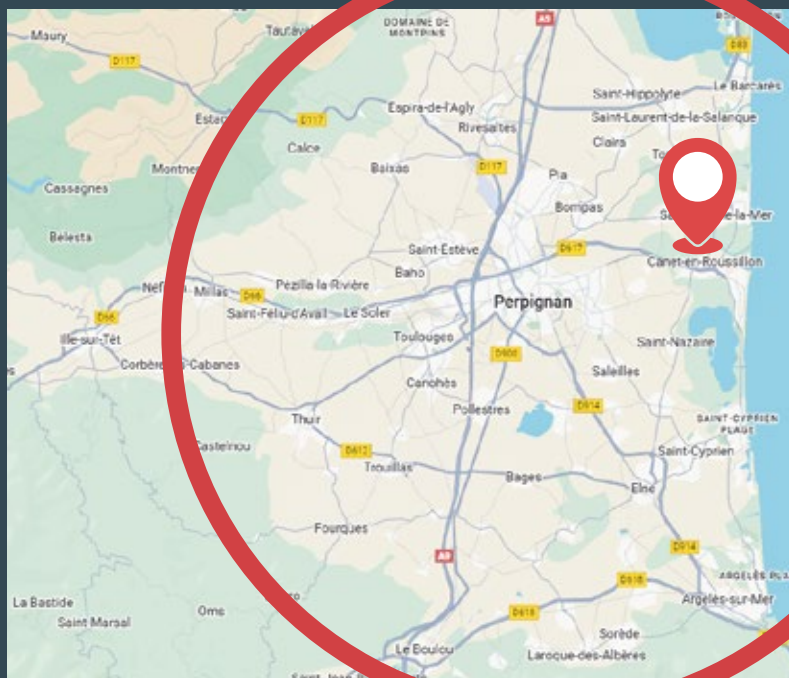
- Installation des liaisons frigorifiques sous goulotte
- Installation des unités intérieures murales
- Installations des unités extérieures
- Installation des pompes de relevage
- Raccordement et mise en service

**Lieu du projet :** Canet en Roussillon

**Délai de réalisation :** 5 jours

**Budget :** 7000 €





Disponible du lundi au vendredi de 8h à 18h

N'hésitez pas à me contacter pour toute  
urgence dépannage hors de ces horaires

*Un artisan, ça rend service !*

*Contactez-moi pour  
un devis gratuit*



06 99 70 94 05



ppoitou@renovespace.fr



www.renovespace.fr