



Katalog 2026



BRANDSTORY

KingCamp – Qualität, Komfort & Outdoor-Leidenschaft

Seit seiner Gründung im Jahr 2002 hat sich KingCamp zu einer international anerkannten Marke für Camping- und Outdoor-Ausrüstung entwickelt. Heute ist KingCamp in über 46 Ländern weltweit vertreten und steht für **hochwertige, funktionale und zuverlässige Produkte**, die Komfort und Langlebigkeit vereinen und zugleich die Beziehung der Menschen zur Natur vertiefen. Unsere Mission ist klar: Outdoor-Erlebnisse unvergesslich machen!

Innovative Produkte – Neu im Jahr 2026

KingCamp entwickelt seine umfangreiche Produktpalette kontinuierlich weiter – von Zelten, Schlafsäcken und Isomatten bis hin zu Campingmöbeln, Kochausrüstung und Outdoor-Accessoires. Jedes Produkt entsteht aus den Anforderungen und dem Feedback unserer Kunden sowie aus ausgiebigen Tests unter realen Bedingungen.

In **2026** bekommt unsere erfolgreiche Khan-Reihe Zuwachs - Das Baumwollzelt **Khan Vista** (S. 10) ermöglicht, wie der Name schon sagt, den Blick nach draußen und erfüllt den Innenraum mit Helligkeit. Die ansonsten eher dunkle Zeltform des Tipis erscheint dabei in einem ganz neuen Licht. Die neue **KingCamp Overland** Reihe hat mit dem neuen **Open Road LW** (S. 30) ein besonders leichtes und flaches Model erhalten und bietet neben den Dachzelten nun auch zahlreiche Zubehörartikel. Die innovativen **Cloud Rest** (S. 74) Schlafmatratzen erinnern im ersten Moment an ein Stand-up-Paddle-Board. Sie sind aus hochwertigem TPU gefertigt, extrem robust und formstabil. Im Gegensatz zu den selbstaufblasenden Isomatten sind sie kleiner im Packmaß und wesentlich leichter. Wer einmal darauf geschlafen hat, möchte sie nicht mehr missen. Zu guter Letzt bieten wir mit der neuen **KingCamp Pets** Reihe nun auch mehr Komfort für die treuen Begleiter der Camp-Bewohnenden. Die **Pets Sleeping Beds** (S. 113) sind schnell aufgebaut und haben einen schmutzresistenten Bezug aus Teslin-Netzstoff, der abnehmbar und waschbar ist.

Begeisterung für die Natur und das Abenteuer

KingCamp nutzt bereits seit vielen Jahren Bambus als Material und hat sich seit 2025 dazu entschlossen, etwas zurückzugeben, indem es sich für die nachhaltige Verwendung von Bambus einsetzt. Angesichts der Bedrohungen durch Klimawandel und Landnutzungsänderungen fördert das **KingCamp Panda Protection Project** den Schutz der natürlichen Lebensräume des Pandas. Durch Unterstützung lokaler Dörfer im nachhaltigen Umgang mit Bambuswäldern tragen wir aktiv zum Erhalt dieser wertvollen Ökosysteme bei.

Uns bei KingCamp geht es nicht nur um Produkte, sondern um Leidenschaft für die Natur und das Abenteuer. Mit KingCamp entscheiden Sie sich für Qualität, Komfort und Sicherheit. Eine gute Wahl, um die Welt zu erkunden und unvergessliche Erlebnisse zu schaffen, sei es abseits ausgetretener Pfade oder auf dem Campingplatz im Kreis der Familie.

KINGCAMP - AWARDS



» Zahlreiche **Patente und Auszeichnungen** sind die Früchte, die KingCamp über die Jahre, dank seiner hohen Ansprüche, ernten durfte.



» Camping-Mode: ON

Qualität und Nachhaltigkeit gehen
bei KingCamp Hand in Hand!





» **Camping ist kein
Ort, es ist ein
Gefühl von Freiheit**



KHAN VILLA

14024082



- Robuste, technische Baumwolle (210 g/m²) für optimales Innenklima
- Viel Licht durch 5 große Fenster
- Diverse Aufbauoptionen - einfacher Auf- & Abbau
- Großer Eingang mit aufrollbaren Vorhängen & durchgehendem Mesh-Insektenschutz

Maße:

460 x 300 x 240 cm (LxBxH)

Packmaß:

85 x 36 x 26 cm (LxBxH)

Gestänge:

Aluminium

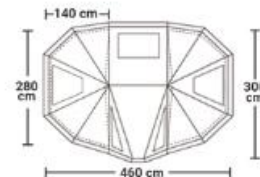
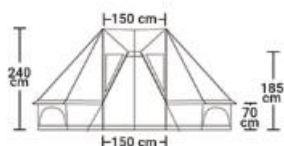
Material:

Außenzelt: 100% Technische Baumwolle (65% Polyester, 35% Baumwolle - PU-beschichtet | 210 g/m²)

Boden: 100% Polyester (210D Oxford - 10000 mm WS)

Farbe:

light grey



KHAN VILLA INNER TENT

75002699

- Passend zum Campingzelt Khan Villa
- Lichtabschirmender Stoff sorgt für Dunkelheit & entspannten Schlaf
- Abnehmbar & waschbar

Maße:

280 x 140 x 200 cm (LxBxH)

Packmaß:

Ø13 x 51 cm

Material:

Innenzelt: 100% Polyester

Boden: 100% Polyester (210D Oxford - 2000 mm WS)

Farbe:

black





KHAN 400 / KHAN 500

14001117 / 14001217

- Robuste, technische Baumwolle (340 g/m²) für optimales Innenklima
- 2 feuerresistente Schornstein-Ausgänge mit Regenabdeckung
- Diverse Aufbauoptionen - einfacher Auf- und Abbau
- Angenehmes Raumgefühl & optimale Ventilation
- Inklusive Zeltboden (Tarpaulin - 510 g/m²)

Maße (LxBxH):

400 x 400 x 270/175/60 cm (Khan 400)
500 x 500 x 300/180/80 cm (Khan 500)

Packmaß (LxBxH):

32 x 36 x 90 cm (Khan 400)
38 x 46 x 90 cm (Khan 500)

Gestänge:

Aluminium

Material:

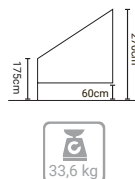
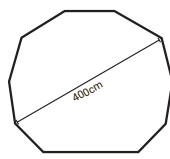
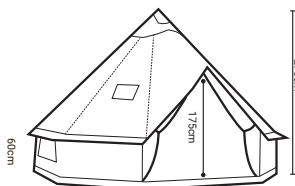
100% Technische Baumwolle
(80% Polyester, 20% Baumwolle - PU-beschichtet | 340 g/m²)

Farbe:

beige

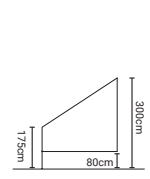
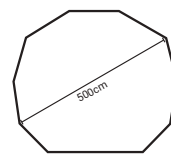
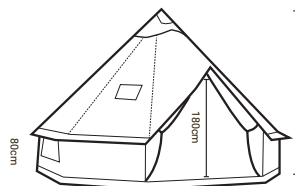


14001117  34,8 kg



 33,6 kg

14001217  46,0 kg



KHAN X 400 / KHAN X 500

14030016 / 14030116

- Großzügiges Rundzelt-Design mit erhöhter Wandhöhe für mehr Bewegungsfreiheit
- Stehhöhe in der Mitte 2,5 m & 3 m
- Diverse Aufbauoptionen - einfacher Auf- & Abbau
- Angenehmes Raumgefühl & optimale Ventilation
- Inklusive Zeltboden aus PVC (540 g/m²)

Maße (LxBxH):

400 x 400 x 250 cm (Khan X 400)
500 x 500 x 300 cm (Khan X 500)

Packmaß (LxBxH):

28 x 35 x 90 cm (Khan X 400)
28 x 31 x 95 cm (Khan X 500)

Gestänge:

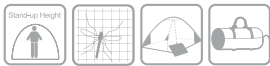
Stahl

Material:

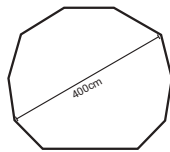
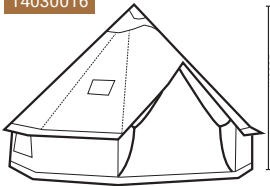
100% Technische Baumwolle
(65% Polyester, 35% Baumwolle -
PU-beschichtet | 210 g/m²)

Farbe:

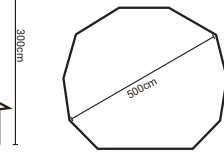
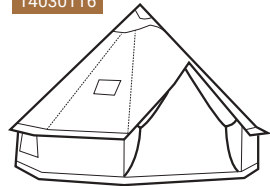
khaki



14030016



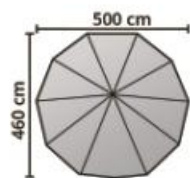
14030116



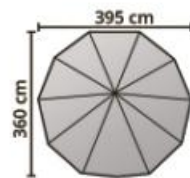




KHAN VISTA 400 | 500

14028185



14028085





- Großes Rundzelt für 4–6 Personen
- Großflächige Panorama-Fenster mit Moskitonetz sorgen für viel Lichteinfall
- 3 Dachlüftungen gegen Kondensbildung
- Aluminium-Mittelstange & stabile Stahlheringe
- Abnehmbarer Ofen-Durchlass mit Hitzeschutz bis 400°C

Maße (LxBxH):

360 x 395 x 270 cm (Khan Vista 400)

460 x 500 x 300 cm (Khan Vista 500)

Packmaß (LxBxH):

32 x 40 x 92 cm (Khan Vista 400)

34 x 47 x 92 cm (Khan Vista 500)

Gestänge:

Aluminium

Material:

Außenzelt: 100% Technische Baumwolle (65% Polyester, 35% Baumwolle - PU-beschichtet | 210 g/m²)

Boden: 100 % Polyester (210D Oxford)

Farbe:

grau

KHAN PALACE

14015017

- Robuste, technische Baumwolle (210 g/m²) für optimales Innenklima
- 2 große Eingänge mit aufrollbaren Vorhängen
- Diverse Aufbauoptionen - einfacher Auf- und Abbau
- Viel Licht durch 6 Dach-Fenster mit Gardinen
- Zusätzlich 4 bodentiefe D-Fenster mit Mosquito-Mesh

Maße: 670 x 420 x 270 cm (LxBxH)

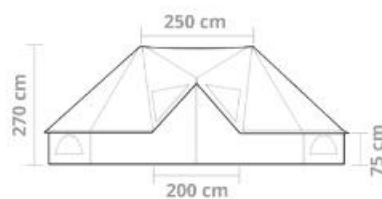
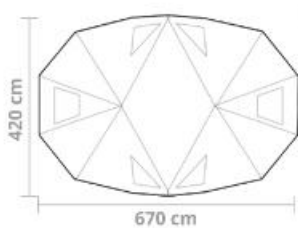
Packmaß: 150 x 75 cm

Gestänge: Aluminium

Material: 100% Technische Baumwolle (80% Polyester, 20% Baumwolle - PU-beschichtet).

Boden: 100% Polyester (210D Oxford - 10000 mm WS)

Farbe: beige



KHAN PALACE INNER TENT

75001499

- Passend zum Campingzelt Khan Palace
- Lichtabschirmender Stoff sorgt für Dunkelheit & entspannten Schlaf
- Abnehmbar & waschbar

Maße:

419 x 195 x 210 cm (LxBxH)

Packmaß:

Ø19 x 62 cm

Material:

Innenzelt: 100% Polyester

Boden: 100% Polyester (210D Oxford - 2000 mm WS)

Farbe:

black



KHAN PALACE GROUNDLOOR

75003499

- Passend zum Campingzelt Khan Palace
- Schützt bei steinigem Boden
- Strapazierfähig & wasserabweisend

Maße:

650 x 410 cm (LxBxH)

Packmaß:

Ø20 x 62 cm

Material:

100% Polyester

Farbe:

dark grey



KHAN PALACE TARP

14025082

- Ideal für Zelterweiterungen
- Diverse Optionen für modularen Aufbau
- Robuste, technische Baumwolle

Maße:

4,5 x 3,4 m

Packmaß:

Ø20 x 87 cm

Material:

100% Technische Baumwolle
(65% Polyester, 35% Baumwolle | 210 g/m²)

Farbe:

light grey



KHAN T

14002117

- Vielfältige Aufbaumöglichkeiten
- Extra starke & langlebige technische Baumwolle
- Wasserabweisend, atmungsaktiv, UV-beständig & reißfest

Maße:

4,2 x 4,2 m

Packmaß:

Ø16 x 40 cm

Material:

Technische Baumwolle (80% Polyester, 20% Baumwolle)

Farbe:

beige



TARP POLE

74001099

- 2er Set Tarp Stangen
- 5 Längenelemente

Maße: 190 x 1,6 cm

Material: Lackierter Stahl

Farbe: black



» Die Cotton Range von KingCamp genügt höchsten Ansprüchen - Für ein langes Vergnügen!





PINEHOUSE III

- Ganzjahres-Canvaszelt mit wind- & wetterfester Konstruktion
- Integrierter Ofenanschluss für den sicheren Einsatz eines Holzofens
- Geräumiges Kabinendesign mit 220 cm Stehhöhe für 5-6 Personen

Maße:
340 x 240 x 220 cm (LxBxH)

Packmaß:
68 x 23 x 23 cm (LxBxH)

Material:
Außenzelt: 100% Technische Baumwolle (65% Polyester, 35% Baumwolle - PU-beschichtet | 210 g/m²)

Innenzelt: 100% Polyester (210T - 3000 mm WS)

Boden: 100% Polyester (210D Oxford - 3000 mm WS)

Gestänge: Stahl

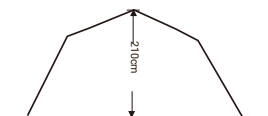
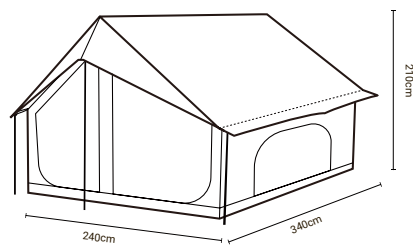




14024064 (cappuccino)



14024057 (olive green)



AIR SOFA GRANITE

44077086

- XL Modell für 2-3 Personen
- Modernes Design in hochwertiger Leinenoptik
- Bezug abnehmbar & waschbar
- Langlebiges kationisches Gewebe

Maße:

174 x 85 x 72 cm (LxBxH)

Packmaß:

35 x 30 x 20 cm (LxBxH)

Material:

Material innen: 100 % PVC

Bezug: 100 % Polyester
(300D Oxford)

Farbe

slate grey



AIR CUBE GRANITE

44075086

- Modernes Design in hochwertiger Leinenoptik
- Langlebiges kationisches Gewebe
- Bezug abnehmbar & waschbar
- Robuster Bezug - wasserabweisend & reißfest

Maße:

75 x 55 x 39 cm (LxBxH)

Packmaß:

46,5 x 45 cm

Material:

Material innen: 100 % PVC

Bezug: 100 % Polyester
(300D Oxford)

Farbe:

slate grey



AIR CUBE

44059017

- Modernes Design in hochwertiger Leinenoptik
- Langlebiges Gewebe aus 1000D Polyester
- Bezug abnehmbar & waschbar
- Robuster Bezug - wasserabweisend & reißfest

Maße:

75 x 55 x 39 cm (LxBxH)

Packmaß:

46,5 x 45 cm

Material:

Material innen: 100 % PVC

Bezug: Extra robustes 1000D
Polyester (Oxford - PU beschichtet)

Farbe:

beige



AIR SOFA

44061017

- XL Modell für 2-3 Personen
- Langlebiges Gewebe aus 1000D Polyester
- Modernes Design in hochwertiger Leinenoptik
- Bezug abnehmbar & waschbar

Maße:

174 x 85 x 72 cm (LxBxH)

Packmaß:

35 x 30 x 20 cm (LxBxH)

Material:

Material innen: 100 % PVC

Bezug: Extra robustes 1000D Polyester (Oxford - PU beschichtet)

Farbe

beige





HAYDEN / HAYDEN DELUXE

44063099 / 44064017

- 4-fach verstellbarer Strandstuhl mit niedriger Sitzhöhe
- Klassisches Design in modernem Stil. Mit eleganten Bambus Armlehnen
- Bis 150 kg belastbar

- Hayden Deluxe: Abnehmbares Polster im Wildleder Look & Feel

Maße:

82 x 69 x 60,5 cm (LxBxH)

Packmaß:

73 x 61 x 15 cm (LxBxH) (Hayden)

73 x 61 x 25 cm (LxBxH) (Hayden Deluxe)

Gestänge:

Aluminium, Stahl

Material:

100% Polyester (Oxford)

Farbe:

beige, slate grey

44063099



44064017



LINDON RELAX

- Klassisches Design mit modernen Farben
- Luxuriöser & leicht faltbarer Relax Stuhl
- Großzügige Polsterung für maximalen Komfort

Maße:

82 x 79 x 92 cm (LxBxH)

Packmaß:

Ø20 x 95 cm

Gestänge:

Stahl

Material:

100% Polyester (Oxford)



44054064
(cappuccino)



44054017
(beige)

44054086
(slate grey)

LINDON RELAX SOFA

- Top Sitzkomfort für 2 Personen
- Großzügige Polsterung für maximalen Komfort
- Hochwertiges 600D Oxford Gewebe in Leinenoptik
- Belastbarkeit: 272 kg

Maße:

81 x 132 x 94 cm (LxBxH)

Packmaß:

25 x 32 x 95 cm (LxBxH)

Gestänge:

Stahl

Material:

100 % Polyester (600D Oxford)



44066117 (beige)



44066186 (slate grey)



DASHWOOD

48002463

- Schnelles Aufblasen & Entlüften mit Boston-Ventil
- Aus robustem 1000D Oxford Polyester
- Verbindungsgurte zum Koppeln mehrerer Luftbetten

Maße:

200 x 70 x 25 cm (LxBxH)

Packmaß:

75 x Ø18 cm

Gestänge:

Fiberglas

Material:

100% Polyester
(1000D Oxford)


Innen: 100% Polyester
(TPU-beschichtet)

Luftdruck (max):

2,3 PSI

Farbe:

beige/cappuccino



Kein Verrutschen
Passend für viele Matratzen Modelle
durch elastische Bänder

Schnelle Entlüftung mit Boston Ventil



WELDON

48001517

- Klassisches Design aus Holz & Segeltuch
- Tragetasche aus Segeltuch mit RV & Schultergurten
- Schneller Auf- & Abbau

Maße:

205 x 75 x 42 cm (LxBxH)

Packmaß:

99 x 29,5 x 13,5 cm (LxBxH)

Gestänge:

100% Buchenholz

Material:

100% Baumwolle

Farbe:

beige





Torino

TORINO LIGHT 14022217

- Spezielle Einstangen-Konstruktion
- Geringes Packmaß & Gewicht
- Geräumig & leicht aufzubauen



Maße:

320 x 320 x 160 cm (LxBxH)

Packmaß:

58 x 17 x 17 cm (LxBxH)

Gestänge:

Aluminium

Material:

Außenmaterial: 100% Polyester (150D Oxford, silberbeschichtet)
 Material Bodenplane: 100% Polyester (150D Oxford, PU-beschichtet, 3000 mm WS)

Farbe:

slate grey



TORINO 14022017

- Geräumig & leicht aufzubauen
- Rollbares Seitenfenster mit integriertem Schornsteinausgang
- Großer, doppeltüriger Eingang & sechseckige Bodenplane

Maße:

320 x 320 x 170 cm (LxBxH)

Packmaß:

58 x 17 x 19 cm (LxBxH)

Material:

Außenzelt: Technische Baumwolle (65% Polyester, 35% Baumwolle)
 Boden: 150D Oxford-Polyester (PU-beschichtet, 3000mm WS)

Gestänge: Aluminium

Farbe:

beige





CAMDEN

14018017

- Innovativer Quick Up Windschutz
- Schneller & einfacher Aufbau
- Aus hochwertiger, technischer Baumwolle

Maße:

Höhe: 125 cm

Breite: 500 cm

Packmaß:

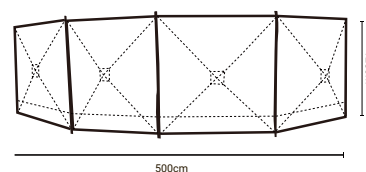
93 x 15 x 16 cm (LxBxH)

Material:

Technische Baumwolle (180 g)

Farbe:

beige







6,3 kg

74007183 (S)



8,8 kg

74007283 (M)



10,56 kg

74007383 (L)

GREENLAND

- Kompakter Zeltofen mit herausnehmbarer Kochfläche
- Geringes Packmaß - Ofenrohrset lässt sich im Ofen verstauen
- Klappbare Beine & Ablagegitter als Tragegriffe verwendbar

Maße (LxBxH):

29 x 20 x 30/200 cm (Greenland S)
38 x 25 x 33/233 cm (Greenland M)
46 x 28 x 33/263 cm (Greenland L)

Maße Ofenrohr:

Ø6 cm x 1,7 m (Greenland S)
Ø6 cm x 2,0 m (Greenland M)
Ø6 cm x 2,3 m (Greenland L)

Packmaß (LxBxH):

37 x 27 x 31 cm (Greenland S)
45 x 31,5 x 34,5 cm (Greenland M)
53 x 34,5 x 35 cm (Greenland L)

Material:

Edelstahl/Glas

Farbe:

silber





GREENLAND SAUNA BASKET

75001083

- Effiziente Wärmeübertragung: Offenes Design für gleichmäßige Hitzeverteilung
- Robuster Edelstahl: Hitzebeständig, langlebig und zuverlässig
- Passend für Greenland L

Maße:
33 x 20 x 12 cm (LxBxH)

Material:
Edelstahl

Farbe:
silber





KingCamp

— OVERLAND —



» Überall zuhause.



OPEN ROAD LW

14022086

- Ultraflaches Hard-Shell-Dachzelt für 2 Personen
- Automatischer Aufbau in ca. 3 Sekunden dank hydraulischem Öffnungssystem
- Die geringe Höhe von nur 8 cm verringert den Luftwiderstand & somit den Benzinverbrauch
- Ganzjahrestauglich & wetterfest

Maße außen:

210 × 132 × 155 cm (L × B × H)

Packmaß:

210 × 132 × 8 cm (L × B × H)

Material:

Außenhülle: 100% Technische Baumwolle
(65% Polyester, 35% Baumwolle -
PU-beschichtet | 280 g/m²)

Wassersäule: 3000 mm

Dach: Aluminium-Legierung (Hard Shell)

Boden: Aluminium





**30% leichter als vergleichbare
Hard-Shell-Dachzelte**



NORTHWAY

- Luxuriöses & robustes Dachzelt für 2 Personen
- Automatischer Aufbau in Sekunden dank hydraulischem Gestänge
- Wasserdichtes Dach aus robustem Aluminium

Maße außen:

210 x 132 x 150 cm (LxBxH)

Packmaß:

210 x 132 x 17 cm (LxBxH)

Material:

Außenhülle: 100% Technische Baumwolle (65% Polyester, 35% Baumwolle - PU-beschichtet | 280 g/m²)

Wassersäule: 3000 mm

Dach: Aluminium

Boden: Aluminium

Gestänge: Stahl



14020092 (black/beige)



14020097 (black/grey)





BOUNDLESS

- Luxuriöses & robustes Dachzelt für 2 Personen
- Automatischer Aufbau in Sekunden dank hydraulischem Gestänge
- Wasserdichtes Dach aus robustem Aluminium
- Mit Matratze & Organizer/Schuh-Taschen

Maße außen:

210 x 132 x 90 cm (LxBxH)

Packmaß:

210 x 132 x 17 cm (LxBxH)

Material:

Außenhülle: 100% Technische Baumwolle (65% Polyester, 35% Baumwolle - PU-beschichtet | 280 g/m²)

Wassersäule: 3000 mm

Dach: Aluminium

Boden: Aluminium

Gestänge: Stahl



14021092 (black/beige)



14021097 (black/grey)







ROOFTOP AWNING 270

14028186

- 270° Rundum-Sonnenschutz mit schnellem Aufbau in nur 10 Sekunden
- Sehr stabile Aluminiumkonstruktion mit hoher Wind- & Wetterbeständigkeit

Maße:

270° x 200 x 200 cm

Packmaß:

217 x 20 x 17 cm

Gestänge:

Aluminium

Material:

420D Oxford



ROOFTOP AWNING

14028086

- Integrierte LED-Leuchte für Nutzung bei Dunkelheit
- Schneller Aufbau dank integrierter Aluminium-Streben
- UV-Schutz und wasserdichtes Material mit 3.000 mm Wassersäule

Maße:

200 x 250 x 200 cm (LxBxH)

Gestänge:

Aluminium

Material:

Polyester 420D Oxford,
PU-beschichtet



ROAD SHOWER

14009086

- Multifunktional: Dusche & Notfall-Toilette für unterwegs
- Blickdichtes Material mit schwarzer Vinyl-Beschichtung
- Passend für viele Fahrzeugtypen

Maße:

100 x 100 x 180 cm (L xBxH)

Packmaß:

108 x 17 x 17 cm (L xBxH)

Gestänge:

Aluminium

Material:

100% Polyester (420D + 650D Oxford)



ROOFTOP TARP

- Passend für Dachzelte Boundless & Northway.
- Hohe Reiß- & Zugfestigkeit
- Leichte Aluminium Stangen

Maße:

250 x 200 cm

Gestänge:

Aluminium

Material:

100% Polyester

(420D Oxford - Vinyl beschichtet)



14027006 (khaki)

14027086 (grey)



TRAIL TANK

75001199 | 75001299 | 75001399

- Robust & langlebig: Aluminiumlegierung für den Einsatz bei jedem Wetter.
- Mit Druckdüse: Komfortables Abspülen unterwegs
- Für alle Fahrzeugtypen geeignet. Keine Beeinträchtigung des Fahrverhaltens

Maße:

100 x 19 x 13 cm, 9 kg (18L)

150 x 19 x 13 cm, 12 kg (27L)

200 x 19 x 13 cm, 16,3 kg (36L)

Material:

Aluminium

Farbe:

black





PICK UP

14013097

- 2 Personen Pick Up Zelt für die Ladefläche
- Schneller Aufbau in 15 min.
- 3 Mesh Fenster & 1 Mesh Tür für optimale Belüftung
- Innenzelt eigenständig nutzbar

Maße:

60+200 x 180 x 165 cm (LxBxH)

Packmaß:

Ø26 x 76 cm

Gestänge:

Fiberglas, Stahl

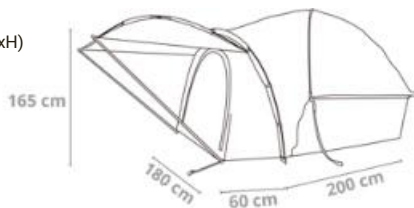
Material:

Außenzelt: 100% Polyester
(150D Oxford Pu beschichtet)

Wassersäule: 3000 mm

Farbe:

black/grey



» Abenteuer Offroad

Verwandel die Ladefläche deines Fahrzeugs in kürzester Zeit in einen komfortablen Schlafplatz für zwei Personen! Moskitonetze, Lüftungen, praktische Organizer & Laternenaufhängung – Wie bei KingCamp üblich, wurde auch an die Details gedacht.



MEADOWS

16001085

- Großzügiger Innenraum mit 22 m² Fläche & Stehhöhe für 5–9 Personen
- Am Fahrzeug oder freistehend nutzbar, passend für SUVs, Jeeps & Trucks
- Gute Belüftung durch mehrere Türen & Fenster
- Robustes & langlebiges Material mit 3000 mm Wassersäule

Maße:

475 x 290 x 230 cm (LxBxH)

Packmaß:

75 x 35 x 30 cm (LxBxH)

Gestänge:

Aluminium

Material:

Außenzelt: 100% Polyester (210T, PU beschichtet)

Innenzelt: 100% Polyester (190T - atmungsaktiv)

Boden: 100% Polyester (210D Oxford - 3000 mm WS)

Farbe:

medium grey





COMPASS PLUS

14007086

- Leichtes Multifunktionsvordach mit Fenster
- Mit extra Windschutz-Wand (1,48 m hoch)
- Passend für PKW, SUV & Busse

Maße:

315 x 190 x 215 cm (LxBxH)

Packmaß:

15 x 16 x 60 cm (LxBxH)

Gestänge:

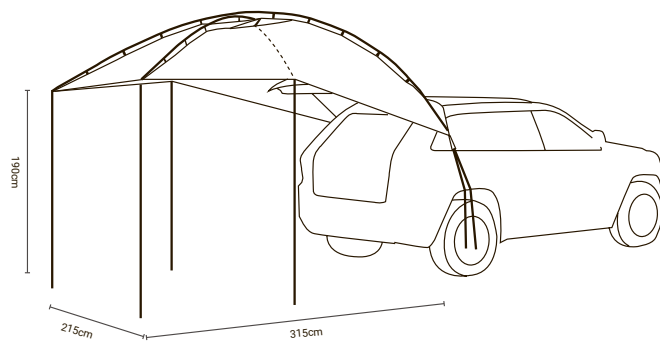
Stahl/Fiberglas

Material:

100% Polyester
(150D Oxford, PU beschichtet)

Farbe:

slate grey



RIVERSTONE LODGE

16002099

- Als Heckzelt am Fahrzeug oder freistehend als Pavillon nutzbar
- Quick-Up-System für schnellen Aufbau in ca. 3 Minuten
- Geräumiger Innenraum mit Stehhöhe für bis zu 5 Personen

Maße:

280 x 280 x 220 cm (LxBxH)

Packmaß:

135 x 26 x 27 cm (LxBxH)

Gestänge:

Eisen + Fiberglas

Material:

Außenzelt: 100% Polyester
(150D Oxford, PU beschichtet - 3000 mm WS)

Innenzelt: 100% Polyester (150D Oxford)

Farbe:

black





HAWLY

16001063



- Freistehendes Heckzelt mit 2 Eingängen & Sonnensegeln
- 230 cm Stehhöhe & 3000 mm Wassersäule
- Vorraum mit Klarsicht Panorama-Fenstern

Maße:

475 x 290 x 228-175 cm (LxBxH)

Packmaß:

Ø35 x 72 cm

Gestänge:

Fiberglas, Stahl

Material:

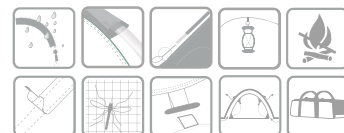
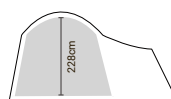
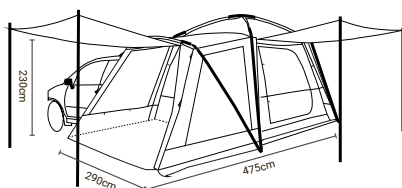
Außenzelt: 100% Polyester (190T, PU beschichtet)

Innenzelt: 100% Polyester (170T - atmungsaktiv)

Boden: 100% Polyester (210D Oxford)

Farbe:

beige/cappuccino





MEILFI PLUS

14004076

- Heckzelt mit 2 Eingängen & Sonnensegeln
- 220 cm Stehhöhe & 3000 mm Wassersäule
- Vorraum mit Klarsicht Panorama-Fenstern

Maße:

475 x 290 x 220/175 cm (LxBxH)

Packmaß:

Ø35 x 75 cm

Gestänge:

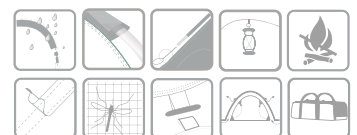
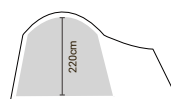
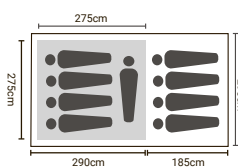
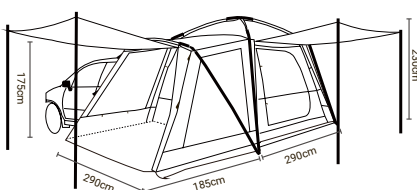
Stahl/Fiberglas

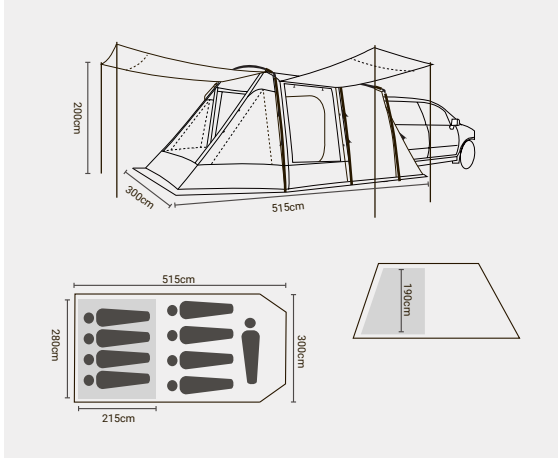
Material:

100% Polyester (190T, PU beschichtet)

Farbe:

beige

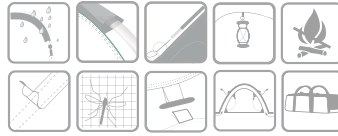




HECKZELT CAPRI

14005076

- Heckzelt mit 2 Eingängen & Sonnensegeln
- 190 cm Stehhöhe & 3000 mm Wassersäule
- Großer Vorraum mit Klarsicht Panorama-Fenstern



Maße:
515 x 300 x 200 cm (LxBxH)
Packmaß:
Ø35 x 72 cm
Material:
Edelstahl/Glas
Farbe:
blue/light grey





CAIRO

14029085

- Großzügiger Pavillon in sechseckiger Form
- 360° Mesh-Wände für optimale Belüftung und zuverlässigen Insektenschutz
- Zwei Eingänge für komfortablen Zugang
- Inkl. ein Stück Cairo Shade für Sonnenschutz.

Maße (LxBxH):

360 × 360 × 225 cm (LxBxH)

Packmaß (LxBxH):

60 × 17 × 17 cm (LxBxH)

Gestänge:

Eisen & Fiberglas

Material:

100% Polyester (150D Oxford, silberbeschichtet)

Farbe:

medium grey



CAIRO MANTLE

75004085

- Außenzelt für Cairo inklusive Transporttasche
- 3000 mm Wassersäule

Maße (LxBxH):

395 x 395 x 225 cm (LxBxH)

Packmaß (LxBxH):

36 x 25 x 18 cm (LxBxH)

Material:

100 % Polyester
(150D Oxford, PU-beschichtet)

Farbe:

medium grey



CAIRO SHADE

75005085

- Zusätzliche Seitenwand für Cairo

Material:

100 % Polyester
(150D Oxford, silberbeschichtet)

Maße (LxBxH):

240/330 x 163cm (LxB)

Farbe:

medium grey



CAIRO Q

14029185

- Großzügiges Automatik Pavillon mit Quick Up Gestänge
- 360° Mesh-Wände für optimale Belüftung & zuverlässigen Insektenschutz
- Zwei Eingänge für komfortablen Zugang
- Inkl. ein Stück Cairo Q Shade für Sonnenschutz.

Maße (LxBxH):

360 x 360 x 225 cm (LxBxH)

Packmaß (LxBxH):

120 x 20 x 20 cm (LxBxH)

Gestänge:

Eisen & Fiberglas

Material:

100 % Polyester
(150D Oxford, silberbeschichtet)

Farbe:

medium grey

CAIRO Q MANTLE

75006085

- Außenzelt für Cairo Q inklusive Transporttasche
- 3000 mm Wassersäule

Maße (LxBxH):

395 x 395 x 225 cm (LxBxH)

Packmaß (LxBxH):

36 x 25 x 18 cm (LxBxH)

Material:

100 % Polyester
(150D Oxford, PU-beschichtet)

Farbe:

medium grey



CAIRO Q SHADE

75007085

- Zusätzliche Seitenwand für Cairo

Maße (LxBxH):

200/330 x 177cm (LxB)

Material:

100 % Polyester
(150D Oxford, silberbeschichtet)

Farbe:

medium grey





14009276 (blue/light grey)

MARASUSA Q DOUBLE

- Schneller Aufbau: Vormontiertes Automatik-System, einsatzbereit in ca. 60 Sekunden
- Trennwand für gleichzeitige Nutzung mit Privatsphäre
- Blickdicht & wetterfest

Maße:

213 x 106 x 205 cm (LxBxH)

Packmaß:

111 x 18 x 18 cm (LxBxH)

Gestänge:


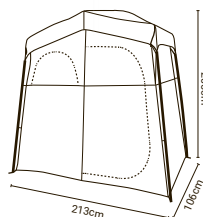
Stahl/Fiberglas

Material:

100% Polyester (150D)



14009296 (black/medium grey)





14009076 (blue/light grey)

14009096 (black/medium grey)

MARASUSA Q

- Schneller Aufbau: Vormontiertes Automatik-System, einsatzbereit in ca. 60 Sekunden
- Blickdicht & wetterfest
- Faltbar & platzsparend: Einfach zu transportieren und zu verstauen

Maße:

167 x 167 x 205 cm (LxBxH)

Packmaß:

111 x 18 x 18 cm (LxBxH)

Gestänge:

Stahl/Fiberglas

Material:

100% Polyester (150D)



SOLAR SHOWER 20 L

54003099

- Warm Duschen mit Hilfe der Sonnenenergie
- Wasser Regulierung direkt am Duschkopf
- Volumen: 20 Liter

Maße: 60 x 40 cm

Packmaß: 32 x 15 x 5 cm (LxBxH)

Gestänge: Stahl/Fiberglas

Material: PVC

Farbe: black



SOLAR SHOWER OUTBACK

54008099

- Warm Duschen mit Hilfe der Sonnenenergie
- Wasser-Regulierung direkt am Duschkopf
- Duschkopf arretierbar für Dauerduschen
- Volumen: 20 Liter

Maße: 47,5 x 45 cm

Packmaß: 31 x 18 x 8 cm (LxBxH)

Material: PVC

Farbe: black



CLOUD KIDS

- Extra lang & breit - ideal für Kids
- Sehr geräumig & starke Isolationswerte / 3-Jahreszeiten-Schlafsacke
- Hochwertiges Material mit Baumwollanteil
- Koppelbar zum Doppelschlafsack

Maße:

170 x 70 cm

Packmaß:

Ø20 x 37 cm

Material:

Außen: 100% Polyester (210T)

Innenfutter: Baumwoll-Flanell
(89% Baumwolle, 11% Polyester)

Füllung: 100% Polyester (Warm Loft Hohlfaser
400 g/m²)

Farbe/Reißverschluss-Seite:

deep sky blue L (24018274)

deep sky blue R (24018174)

red L (24018245)

red R (24018145)



CLOUD 400

- Extra lang & breit - ideal für große Personen
- Sehr geräumig & starke Isolationswerte / 3-Jahreszeiten-Schlafsacke
- Hochwertiges Material mit Baumwollanteil
- Koppelbar zum Doppelschlafsack

Maße:

230 x 90 cm

Packmaß:

Ø25 x 47 cm

Material:

Außen: 100% Polyester (210T)

Innenfutter: Baumwoll-Flanell
(89% Baumwolle, 11% Polyester)

Füllung: 100% Polyester (Warm Loft Hohlfaser
400 g/m²)

Farbe/Reißverschluss-Seite:

cappuccino L (24017264)

cappuccino R (24017164)

deep sky blue L (24017274)

deep sky blue R (24017174)



» Schlafen wie Zuhause -
Unsere Schlafsäcke bieten
ein ausgewogenes Verhältnis
zwischen Komfort und
moderatem Gewicht und Packmaß.





Weiches Baumwoll-Innenmaterial



SNOWFLAKE 400 / 300D

- Sehr geräumig & starke Isolationswerte / 3-Jahreszeiten-Schlafsack
- Hochwertiges Material mit Baumwollanteil
- Snowflake 400 koppelbar zum Doppelschlafsack



Maße:
190 x 84 cm (Snowflake 400)
220 x 150 cm (Snowflake 300D)

Packmaß:
Ø25 x 43 cm (Snowflake 400)
Ø29 x 50 cm (Snowflake 300D)

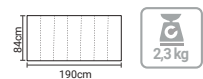
Material:
Material außen: 100% Polyester (210T)
Innenfutter: Baumwoll-Flanell (89% Baumwolle, 11% Polyester)

Füllung: 100% Polyester
(Warm Loft Hohlfaser 400 g/m²)

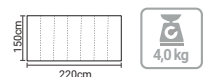
Farbe:
cappuccino
deep sky blu

Snowflake 400
cappuccino L (24019264)
cappuccino R (24019164)
deep sky blue L (24019274)
deep sky blue R (24019174)
Snowflake 300D
cappuccino (24020064)
deep sky blue (24020074)

Snowflake 400



Snowflake 300D





SNOWFLAKE 3000



24001264



24002264



FOREST 400 / 500

24001264 / 24002264

- 2 in 1: Herausnehmbares Fleece-Inlett
- Extra lang & breit - ideal für große Personen
- Mit Baumwolle & starken Isolationswerten

Maße:

(200+30) x 90 cm (Forest 400)

(200+30) x 90 cm (Forest 500)

Packmaß:

Ø32 x 92 cm (Forest 400)

Ø32 x 92 cm (Forest 500)

Material:

100% Polyester
(150D Oxford, PU beschichtet)

Innenfutter: Baumwoll-Flanell
(66% Baumwolle, 27% Polyester, 7% Viskose)

Inlett: 100% Polyester (Fleece)

Material Füllung: 100% Polyester
(Comfort Loft Hohlfaser)

Farbe:

cappuccino



- 400: Temp.Bereich: 5°C/0°C/-15°C
- 500: Temp.Bereich: 3°C/-1°C/-18°C





RADAR 250

24028250

- Als Schlafsack oder Decke verwendbar
- Verstellbarer Kordelzug für individuellen Komfort
- 250 g/m² Hohlfaser-Füllung mit guter Wärmeisolierung & Feuchtigkeitsausgleich

Maße:

(190+30) x 75 cm

Packmaß:

Ø23 x 41 cm

Material:

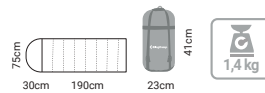
Material außen: 100% Polyester (210T)

Innenfutter: 100% Polyester

Material Füllung: 250 g/m² Polyester

Farbe:

olive/brown



Komfort: 7° C

Limit: 2° C

Extrem: -13° C

GALE 300

- Extra breiter Schnitt mit Kapuze für viel Bewegungsfreiheit
- Weiches Baumwollflanellfutter für hohen Schlafkomfort
- 300 g Polyester-Isolierung für angenehme Wärme

Maße:

(200+30) x 90 cm

Packmaß:

Ø25 x 47 cm

Material:

Material außen: 100% Polyester (210D Oxford)

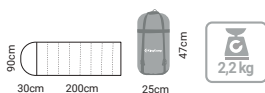
Innenfutter: 100% Baumwolle-Flanell

Material Füllung: 300 g/m² Polyester

Farbe:

olive/brown L (24029250)

olive/brown R (24029150)





» Unsere Schlafsäcke bieten höchsten Schlafgenuss. Ein hoher Baumwollanteil im Innenfutter sorgt für ein angenehmes Gefühl auf der Haut.





Belüfteter
Fußbereich



Mit praktischem
Kordelzug



Kletterriegel
Einklemmschutz



2-Wege
Reißverschluss




Außenmaterial
Polyester


Füllung
Hohlfaser


Innenmaterial
Flanell

24027099 (black)

24027054 (green)



 **Komfort: 7° C**

 **Limit: 2° C**

 **Extrem: -13° C**

FREESPACE 300

- Extra lang und breit
- Auch für größere Personen geeignet
- Angenehmes Innenmaterial mit 100% Baumwolle

Maße:

(190+30) x 100 cm

Packmaß:

40 x Ø24 cm

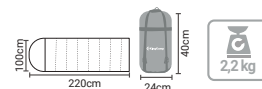
Material:

Material innen: 100% Baumwoll-Flanell

Material außen: 100% Polyester

(210T wasserabweisend)

Material Füllung: Hohlfaser





24015057 (olive green)

24015086 (slate grey)

24015099 (black)

24015074 (deep sky blue)

24015046 (wine red)



 **Komfort: 12° C**

 **Limit: 6° C**

 **Extrem: -8° C**

FREESPACE 250

- Extra lang und breit
- Auch für größere Personen geeignet
- Angenehmes Innenmaterial mit 100% Baumwolle

Maße:

(190+30) x 100 cm

Packmaß:

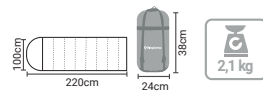
38 x Ø24 cm

Material:

Material innen: 100% Baumwoll-Flanell

Material außen: 100% Polyester
(210T wasserabweisend)

Material Füllung: Hohlfaser





24027199 (black)

24027146 (wine red)

24027174 (deep sky blue)



☀ **Komfort: 4° C**

☁ **Limit: -1° C**

❄ **Extrem: -17° C**

FREESPACE 350

- Extra lang und breit
- Auch für größere Personen geeignet
- Angenehmes Innenmaterial mit 100% Baumwolle

Maße:

(190+30) x 100 cm

Packmaß:

Ø25 x 42 cm

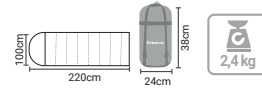
Material:

Material innen: 100% Baumwoll-Flanell

Material außen: 100% Polyester

(210T wasserabweisend)

Material Füllung: Hohlfaser



☀ **Komfort: 12° C**

☁ **Limit: 6° C**

❄ **Extrem: -8° C**

FREESPACE DOUBLE

- Geräumiger Doppelschlafsack für zwei Personen
- Integrierte Kissen für zusätzlichen Komfort
- Warme Füllung mit 250 g/m² Hohlbaumwolle
- Angenehmes Innenmaterial mit Baumwollanteil

Maße:

240 x 150 cm (LxB)

Packmaß:

Ø33 x 51 cm

Material:

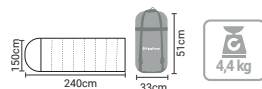
Material innen: Baumwoll-Flanell

(85% Baumwolle, 15% Polyester)

Material außen: 100% Polyester

(230T wasserabweisend)

Material Füllung: Hohlfaser



24027299 (black)

24027286 (slate grey)



24027276 (blue)

24027254 (olive green)





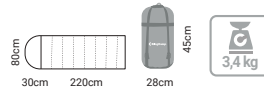
BEDFORT

24025099

- Multifunktionaler 2-in-1 Schlafsack
- Extra Lang & breit - ideal für große Personen
- Mit Baumwolle & starken Isolationswerten

Maße:
(220+30) x 80 cm
Packmaß:
Ø28 x 45 cm

Material:
Material außen: Technische Baumwolle
(80% Polyester, 20% Baumwolle)
Innenfutter: Baumwoll-Flanell
(66% Baumwolle, 27% Polyester, 7% Viskose)
Füllung: 100% Polyester (Hohlfaser 400g/m²)
Farbe:
black



24023099 (black)



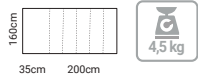
24023074 (deep sky blue)

FALLON DOUBLE

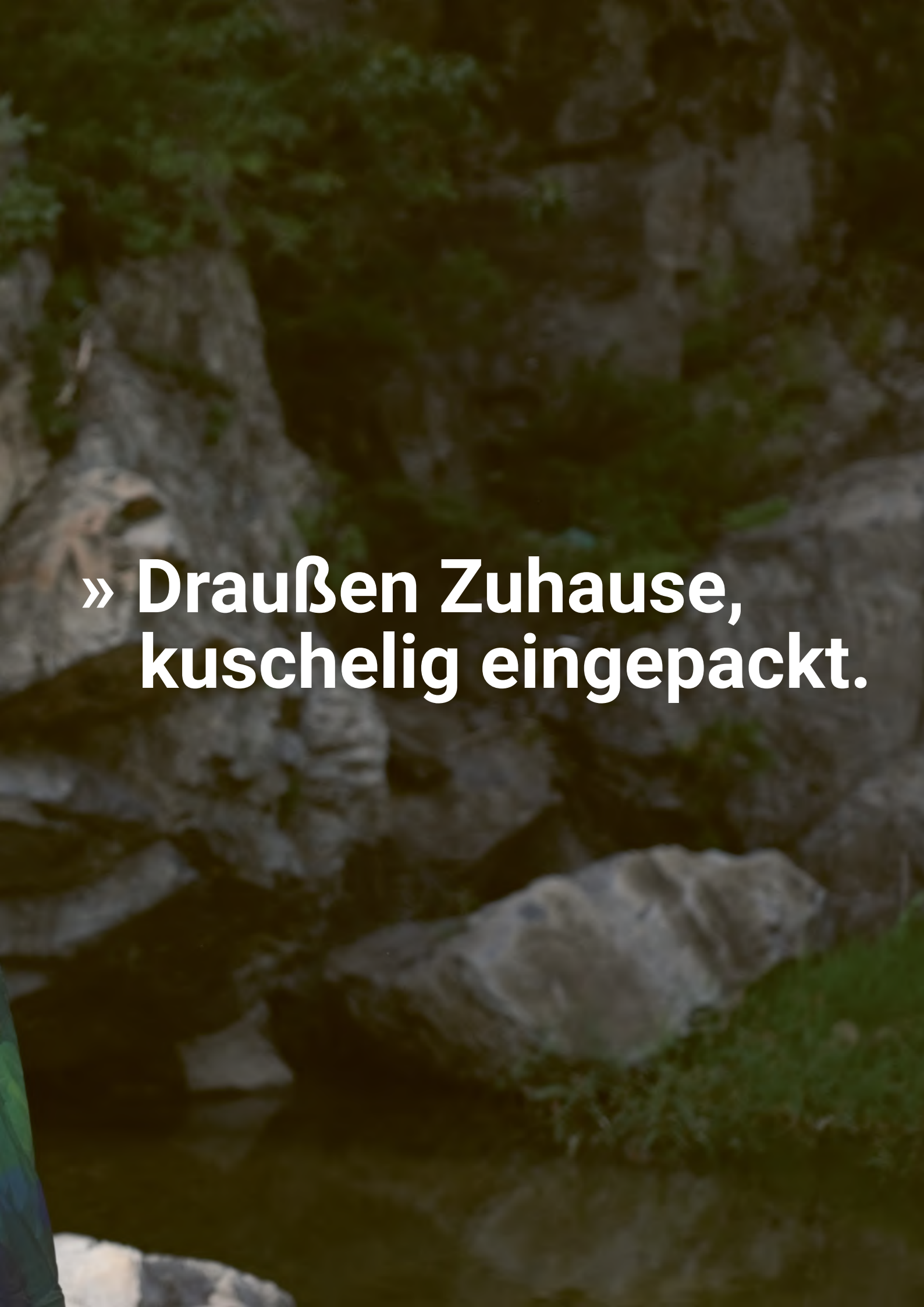
- Double XL Modell - 160 cm breit
- Auch als Decke verwendbar
- Auch als 2 Single Schlafsäcke nutzbar
- Soft-Polyester-Innenfutter

Maße:
(200+35) x 160 cm
Packmaß:
38 x Ø56 cm

Material:
Material außen: 100% Polyester
(190T wasserabweisend)
Innenfutter: 100% Polyester (Soft-Polyester-Lining)
Füllung: 100% Polyester
(Comfort Loft Hohlfaser 350g/m²)





A dark, blurry background of a forest with a person's legs visible in the bottom left corner. The text is overlaid in the center.

**» Draußen Zuhause,
kuschelig eingepackt.**



COMFY PONCHO

- 2-in-1 Funktion: Tragbarer Poncho & Decke in einem
- Nachhaltiges Material: Recycelt, weich & spritzwassergeschützt
- Kuschelige Füllung mit integrierten Taschen

Maße:

168 x 122 cm

Packmaß:

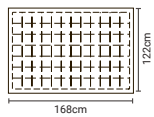
Ø19 x 35 cm

Material außen:

100% Polyester (320T)

Material Füllung:

90 g/m² Seidenimitat-Baumwolle



56001199 (black)



56001154 (green)





24028044 (dark blue)

CONTOUR

- Multifunktionale Decke für Camping, Park, Strand, Reise
- Mit Druckknöpfen als Poncho oder Schlafsack verwendbar
- Extra warm gefüttert

Maße:

175 x 135 cm

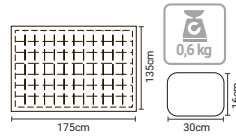
Packmaß:

Ø16 x 30 cm

Material:

100% Polyester (20D Nylon)

Füllung: 100% Polyester



24028086 (slate grey)





Warm



Airy



Puffy



Washable



SMART 540

- Multifunktionale Decke für Camping, Park, Strand, Reise
- Mit Druckknöpfen als Poncho oder Schlafsack verwendbar
- Komfortable synthetische Füllung - Gefühl wie Daunen

Maße:

200 x 144 cm (Smart 540)

Packmaß:

32 x 9 x 22 cm (LxBxH)

Material:

100% Polyester (20D Nylon)

Füllung: 100% Polyester

Smart 540: 305 g KingLoft)

black

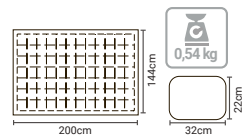


24009299

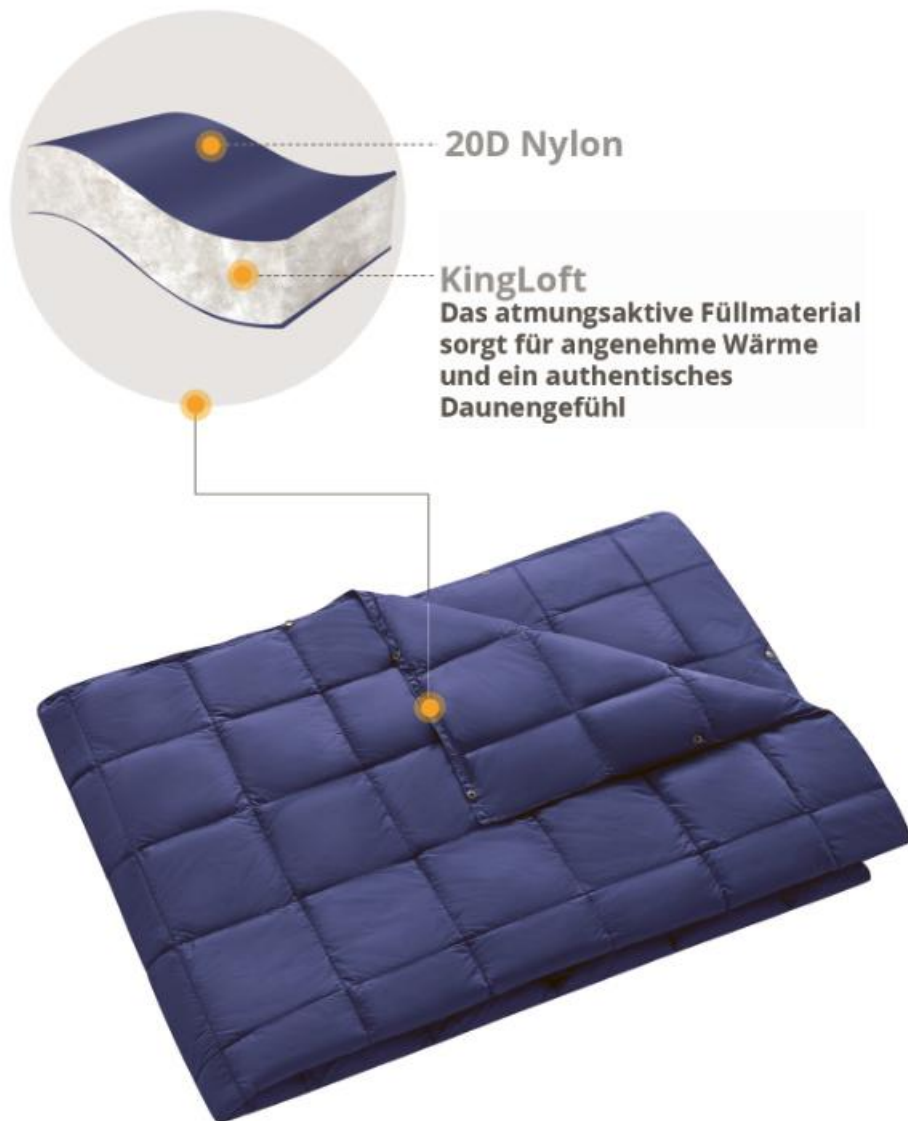
red



24009246







SMART 1100

- Multifunktionale Decke für Camping, Park, Strand, Reise
- Mit Druckknöpfen als Poncho oder Schlafsack verwendbar
- Komfortable synthetische Füllung - Gefühl wie Daunen

Maße:

213 x 203 cm

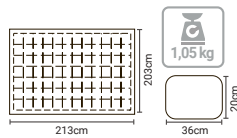
Packmaß:

Ø20 x 36 cm

Material:

100% Polyester (20D Nylon)

Füllung: 100% Polyester (720g KingLoft)







LUXEAIR DOUBLE

34017257

- Großzügig gepolstert: Maximaler Schlafkomfort für zwei Personen
- Stabile Innenstruktur, schnell aufblasbar
- Abnehmbarer, waschbarer Bezug mit patentierter Steppung
- Zwei Matratzen koppelbar für große Liegefläche

Maße:

201 x 141 x 17 cm (LxBxH)

Packmaß:

Ø35 x 75 cm

Material:

100% Polyester (150D Oxford)

Bezug: 100% Nylon (50D)

Farbe:

olive green





ELEVATE

34015077

- Ergonomisches Design: Integrierte Kopfablage & Körperzonen für hohen Schlafkomfort
- Robustes, PVC-freies Material: Geräuscharm &
- U-Rohr-Konstruktion: Erhöhte Seiten für stabilen, ruhigen Schlaf

Maße:

191 x 60 x 11/14 cm (LxBxH)

Packmaß:

Ø15 x 35 cm

Material:

100% Polyester (30D Oxford, TPU-beschichtet)

Farbe:

dark blue



CLASSIC 3.0

34017186

- In der Mitte faltbar für kleines Packmaß
- Zuverlässige Isolation gegen Bodenkälte mit R-Wert 3.8
- Integrierte Kopfablage für mehr Liegekomfort

Maße:

183 x 51 x 3/5 cm (Classic 3.0)

Packmaß:

Ø17 x 29 cm (Classic 3.0)

Material:

Oberseite: 100% Polyester (Oxford)

Farbe:

slate grey



SUPER LIGHT COMFORT

34016173

- Einzigartige Kombination aus Luftmatratze & integrierter Memoryschaum-Auflage - dadurch besonders hoher Schlafkomfort
- Durchdachte Innenkonstruktion für gleichmäßige Druckverteilung
- Packsack als Luftpumpe verwendbar

Maße:

192,5 x 66,5 x 10 cm (LxBxH)

Packmaß:

Ø23 x 33 cm

Material:

100% Polyester (50D)
Memory Foam

Farbe:

cyan





PREMIUM DOUBLE

34001299

- Extra lang & breit
- Hoher Liegekomfort
- Durch Kastenform gesamte Liegefläche nutzbar

Maße:

201 x 128 x 7,5 cm (LxBxH)

Packmaß:

Ø26,5 x 70 cm

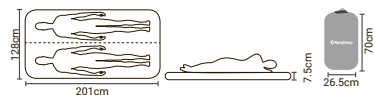
Material:

Oberseite: 100% Polyester
(3D Stretchgewebe, TPU-beschichtet)

Unterseite: 100% Polyester
(150D Oxford, TPU-beschichtet)

Farbe:

black



PREMIUM SINGLE

34001199

- Extra lang & breit
- Hoher Liegekomfort
- Durch Kastenform gesamte Liegefläche nutzbar

Maße:

198 x 76 x 7,5 cm (LxBxH)

Packmaß:

Ø18 x 81 cm

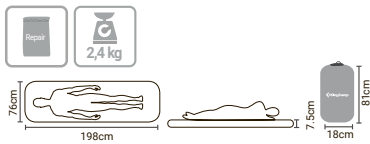
Material:

Oberseite: 100% Polyester
(3D Stretchgewebe, TPU-beschichtet)

Unterseite: 100% Polyester
(150D Oxford, TPU-beschichtet)

Farbe:

black



Antibakteriell



Hoher Liegekomfort



Reißfest



Wasserabweisend



PREMIUM DELUXE

34013017

- Extra lang & breit
- Hoher Liegekomfort
- Durch Kastenform gesamte Liegefläche nutzbar

Maße:

201 x 128 x 15 cm (LxBxH)

Packmaß:

Ø 35 x 70 cm

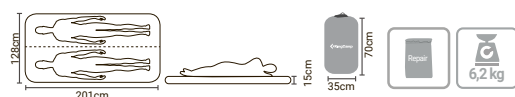
Material:

Oberseite: 100% Polyester
(3D Stretchgewebe, TPU-beschichtet)

Unterseite: 100% Polyester
(150D Oxford, TPU-beschichtet)

Farbe:

beige





CLOUD REST

34015117

- Geringes Packmaß & Gewicht
- Kaum Geräuschentwicklung für ruhigen, ungestörten Schlaf
- Innovatives Material: Bis 500 kg Tragkraft
- Oberfläche schmutzresistent & abwaschbar

Maße:

200 x 75 x 5 cm (LxBxH)

Packmaß:

48 x 28 x 5 cm

Material:

TPU, Polyester (gebürstet)

Farbe:

beige



CLOUD REST XL

34015217

- Geringes Packmaß & Gewicht
- Kaum Geräuschentwicklung für ruhigen, ungestörten Schlaf
- Innovatives Material: Bis 500 kg Tragkraft
- Oberfläche schmutzresistent & abwaschbar

Maße:

200 x 110 x 5 cm (LxBxH)

Packmaß:

48 x 28 x 7 cm

Material:

TPU, Polyester (gebürstet)

Farbe:

beige



Bis 500 kg Tragkraft



CLOUD REST DOUBLE

34015317

- Geringes Packmaß & Gewicht
- Kaum Geräuschentwicklung für ruhigen, ungestörten Schlaf
- Innovatives Material: Bis 500 kg Tragkraft
- Oberfläche schmutzresistent & abwaschbar

Maße:

200 x 140 x 5 cm (LxBxH)

Packmaß:

48 x 33 x 9 cm

Material:

TPU, Polyester (gebürstet)

Farbe:

beige



MERIDA

- Multifunktionale Decke ideal für Camping, Park, Strand, Reise
- Zeitlose Retro-Optik mit Woldecken Feeling
- Hochwertige, 3-lagige Verarbeitung

Maße:
200 x 150 cm

Packmaß:
Ø20 x 38 cm

Material:
Polyester/PEVA

Farbe:
cappuccino
royal blue



54001064



54001075





Protect wildlife and their ecosystems

KingCamp Panda Protection Project

Natur ist unser Zuhause. Mit dem Panda Protection Project übernimmt KingCamp bewusst Verantwortung für den Schutz von Bambuswäldern und der Tiere, die von ihnen leben – allen voran der Große Panda.

Angesichts der Bedrohungen durch Klimawandel und Landnutzungsänderungen setzt sich KingCamp für die nachhaltige Verwendung von Bambus ein und hilft den natürlichen Lebensraum des Pandas zu schützen. Durch Unterstützung lokaler Dörfer im nachhaltigen Umgang mit Bambuswäldern tragen wir aktiv zum Erhalt dieser wertvollen Ökosysteme bei. Damit folgen wir unserem Versprechen, die Natur nicht nur zu erleben, sondern sie aktiv zu schützen – heute und für kommende Generationen.

Dieses Projekt steht für unser langfristiges Commitment



METEORA

45002060

- Tischplatte aus Fiberglas-Wabenstruktur
- Leicht, UV-beständig & wasserfest
- Stufenlos höhenverstellbar mit praktischer Skalenmarkierung für gleichmäßige

Maße:

80 x 60 x 42-70 cm (LxBxH)

Packmaß:

81 x 31 x 12 (LxBxH)

Material:

Tischplatte: Fiberglas / Gestänge: Aluminium

Farbe:

brown



METEORA XL

45003160

- Tischplatte aus Fiberglas-Wabenstruktur
- Leicht, UV-beständig & wasserfest
- Höhenverstellbar von 42–70 cm
- Stufenlos höhenverstellbar mit praktischer Skalenmarkierung für gleichmäßige

Maße:

120 x 80 x 42-70 cm (LxBxH)

Packmaß:

82 x 12 x 63 (LxBxH)

Material:

Tischplatte: Fiberglas / Gestänge: Aluminium

Farbe:

brown





WOOBO M

45005116

- Wasserdichtes & hitzeresistentes Bambus
- In Sekunden aufgebaut
- Stufenlos höhenverstellbar mit praktischer Skalenmarkierung für gleichmäßige Einstellung

Maße:
80 x 60 x 42-70 cm (LxBxH)

Packmaß:
81 x 18 x 13 cm (LxBxH)

Material:
Tischplatte: Bambus / Gestänge: Aluminium

Farbe:
black/bamboo



WOOBO L

45006116

- Wasserdichtes & hitzeresistentes Bambus
- In Sekunden aufgebaut
- Stufenlos höhenverstellbar mit praktischer Skalenmarkierung für gleichmäßige Einstellung

Maße:
100 x 70 x 42-70 cm (LxBxH)

Packmaß:
31 x 13 x 71 cm (LxBxH)

Material:
Tischplatte: Bambus / Gestänge: Aluminium

Farbe:
black/bamboo



WOOBO XL

45001194

- Wasserdichtes & hitzeresistentes Bambus
- In Sekunden aufgebaut
- Stufenlos höhenverstellbar mit praktischer Skalenmarkierung für gleichmäßige Einstellung

Maße:
120 x 80 x 42-70 cm (LxBxH)

Packmaß:
82 x 12 x 63 cm (LxBxH)

Material:
Tischplatte: Bambus / Gestänge: Aluminium


Farbe:
black/bamboo





**» Wo Abenteuer
auf Komfort trifft**



 **KingCamp**



BAMBOO TABLE XS

44003062

- Stufenlos höhenverstellbar
- Tischplatte 4-fach faltbar
- Wasserdichtes & hitzeresistentes Bambus

Maße:

60 x 40 x 27-40 cm (LxBxH)

Packmaß:

40 x 15 x 12 cm (LxBxH)

Material:

Tischplatte: Bambus / Gestänge: Aluminium

Farbe:

silver/Bamboo





BAMBOO TABLE S

44004062

- 3 Höhen (45/52/65 cm)
- Wasserdichtes & hitzeresistentes Bambus
- In Sekunden aufgebaut

Maße:

65 x 50 x 45/52/65 cm (LxBxH)

Packmaß:

65 x 14 x 12 cm (LxBxH)

Material:

Tischplatte: Bambus / Gestänge: Aluminium

Farbe:

silver/bamboo



BAMBOO TABLE L

44005062

- 3 Höhen (45/52/65 cm)
- Wasserdichtes & hitzeresistentes Bambus
- In Sekunden aufgebaut

Maße:

100 x 65 x 45/52/65 cm (LxBxH)

Packmaß:

101 x 18 x 12 cm (LxBxH)

Material:

Tischplatte: Bambus / Gestänge: Aluminium

Farbe:

silver/bamboo



BAMBOO TABLE L PLUS

44006062

- 3 Höhen (45/52/65 cm)
- Wasserdichtes & hitzeresistentes Bambus
- Mit Mesh-Ablagefach

Maße:

100 x 65 x 45/52/65 cm (LxBxH)

Packmaß:

101 x 18 x 12 cm (LxBxH)

Material:

Tischplatte: Bambus / Gestänge: Aluminium

Farbe:

silver/bamboo





BAMBOO TABLE XL

44007062

- Wasserdichtes & hitzeresistentes Bambus
- In Sekunden aufgebaut
- Tischplatte kompakt in der Mitte faltbar

Maße:
120 x 70 x 48/57/70 cm (LxBxH)

Packmaß:
60 x 70 x 10 cm (LxBxH)

Material:
Aluminium / Bambus

Farbe:
silver/bamboo



BAMBOO DUO

44073362

- Kleines Packmaß
- Verstellbar in 3 Höhen
- Wasserabweisende Tischplatte aus Bambus
- Leichter Aluminiumrahmen

Maße:
40 x 87 x 60 cm (LxBxH)

Packmaß:
40 x 43 x 10,5 cm (LxBxH)

Material:
Bambus/Aluminium

Farbe:
silver/bamboo



BAMBOO FAMILY TABLE

44044062

- 3 Höhen (48/57/70 cm)
- Wasserdichter & hitzeresistenter Bambus
- Tischplatte in der Mitte faltbar

Maße:
100 x 72 x 48/57/70 cm (LxBxH)

Packmaß:
100 x 39 x 10 cm (LxBxH)

Material:
Bambus / Aluminium

Farbe:
silver/bamboo





COMPACT FOLDING TABLE

44009086

- 100% Alu Tischplatte - Wasserfest & hitzebeständig
- Besonders stabil - bis 80 kg belastbar
- Sehr einfach zu montieren/demontieren

Maße:

107 x 70 x 70 cm (LxBxH)

Packmaß:


108 x 23 x 11 cm (LxBxH)

Material:

Tischplatte: Aluminium / Gestänge: Stahl

Farbe:

silver/slate grey



GRANITE TABLE / GRANITE TABLE PLUS

- Alu Tischplatte - Wasserfest & hitzebeständig
- Besonders stabil - bis 80 kg belastbar
- Sehr einfach zu montieren/demontieren

Maße:

136 x 70 x 70 cm (LxBxH)

Packmaß:

89 x 21 x 18 cm (LxBxH)

Material:

Tischplatte: Aluminium (6061)

Gestänge: Stahl

Farbe:

black/silver



44037093



44038093



Rostbeständig



Wasserabweisend



Hitzebeständig



DOLOMITE XL

44048093

- Alu Tischplatte - Wasserfest & hitzebeständig
- Besonders stabil - bis 80 kg belastbar
- Sehr einfach zu montieren/demontieren

Maße:

146 x 80 x 70 cm (LxBxH)

Packmaß:

82 x 24 x 20 cm (LxBxH)

Material:

Tischplatte: Aluminium / Gestänge: Aluminium

Farbe:

black/silver





BAMBOO COOKING STATION

46001099

- Tragbarer Camping-Küchentisch mit Bambusplatte
- Integrierte Grillstation mit Windschutz
- 4 Fächer sorgen für ausreichend Stauraum
- Schrank mit Reißverschluss & Netzeinsatz

Maße:

100 x 49 x 82 cm (LxBxH)

Packmaß:

102 x 15 x 52 cm (LxBxH)

Material:

Bambus, 600D Oxford Polyester,
Aluminium, MDF



BAMBOO KITCHEN TABLE

46001094

- Seitlicher herausziehbarer Tisch mit Waschbecken
- Tragbarer Camping-Küchentisch mit Bambusplatte
- Integrierte Grillstation mit Windschutz
- 4 Fächer sorgen für ausreichend Stauraum
- Schrank mit Reißverschluss & Netzeinsatz

Maße:

174 x 49 x 82 cm (LxBxH)

Packmaß:

102 x 15 x 52 cm (LxBxH)

Material:

Bambus, 600D Oxford Polyester,
Aluminium





ADVENTURER I PRO

64004083

15-teilig

Mit 2 x Gabel, 2 x Messer & 2 x Löffel klappbar, Topf 1,5 Liter: Ø19 x 7 cm, Pfanne 0,5 Liter: Ø18,2 x 3 cm, 1 x Silikon Schüssel 250 ml: Ø7,5/10,5 x 4,5 cm, 1 x Silikon Schüssel 500 ml: Ø10/12,5 x 5,5 cm, 2 x Teller je Ø15,4 x 3 cm

Material:

Edelstahl



ADVENTURER II PRO

64005083

20-teilig - perfekt für 3 Personen

Mit 3 x Gabel, 3 x Messer & 3 x Löffel klappbar, Topf 1 Liter: Ø17 x 6 cm, Topf 1,5 Liter: Ø19 x 7 cm, Pfanne 0,5 Liter: Ø18,2 x 3 cm, 2 x Silikon Schüssel 250 ml: Ø7,5/10,5 x 4,5 cm, 1 x Silikon Schüssel 500 ml: Ø10/12,5 x 5,5 cm, 3 x Teller je Ø15,4 x 3 cm

Material:

Edelstahl



SKYWALKER KETTLE

64003183

- Klappbarer Haltegriff aus Bambusholz
- Deckel mit Bambus-Holzknopf.
Griff in senkrechter Position verriegelbar
- Inklusive Teesieb & Transporttasche

Maße:

Ø14,5 x 11,5 cm

Material:

Edelstahl (18-8)

Farbe:

silver/bamboo





MESS TIN

64006087

- Langlebiger ultraleichter Kochtopf für Solo-Abenteurer
- Harteloxiertes Aluminium sorgt für dauerhafte Kratzfestigkeit
- Mit Dämpfeinsatz aus Edelstahl

Maße:

16,2 x 9,3 x 6 cm (LxBxH)

Packmaß:

17,7 x 11 x 7,5 cm (LxBxH)

Material:

Anodisiertes Aluminium

Farbe:

Dark grey



MESS TIN SET

64006187

- Langlebiger ultraleichter Kochtopf für Solo-Abenteurer
- Harteloxiertes Aluminium sorgt für dauerhafte Kratzfestigkeit
- Mit Dämpfeinsatz aus Edelstahl, Windschutz & Kocher

Maße:

16,5 x 9,5 x 6,5 cm (LxBxH)

Packmaß:

17,7 x 11 x 7,5 cm (LxBxH)

Material:

Anodisiertes Aluminium

Farbe:

Dark grey



HAPPY BREW PERCOLATOR

65001183

- Ergonomischer Griff mit Echtholz-Inlay
- Hochwertiger Edelstahl & angenehme Haptik
- Kompatibel mit Gaskochern, Grills und Feuerschalen

Maße:

23,3 x 16 x 20 cm (LxBxH)

Material:

Edelstahl

Farbe:

silver



BASECAMP I

64007184

- Edle Optik durch Griffe aus Bambusholz
- Geeignet für Induktion, Gas- & Outdoor-Kocher
- Kompakter Transport mit hochwertiger Tragetasche

Maße:

1x kleiner Topf: Ø16 cm × 9,7 cm, 1x Abtropfkorb: Ø18 cm × 9,5 cm, 1x mittlerer Topf: Ø20 cm × 12,5 cm, 1x Bratpfanne: Ø20 cm × 5 cm, 1 Netzbeutel

Packmaß:

23,5 x 23 x 17,5 cm (LxBxH)

Material:

Edelstahl, Bambus

Farbe:

silver/bamboo



BASECAMP II

64007284

- Edle Optik durch Griffe aus Bambusholz
- Geeignet für Induktion, Gas- & Outdoor-Kocher
- Kompakter Transport mit hochwertiger Tragetasche

Maße:

1x Teekessel: Ø14 × 7,6 cm, 0,9 L, 1x kleiner Topf: Ø16 × 9,7 cm, 1 Abtropfkorb: Ø18 × 9,5 cm, 1x mittlerer Topf: Ø20 × 12,5 cm, 1x Bratpfanne: Ø20 × 5 cm, 1x Netzbeutel

Packmaß:

23,5 x 23 x 17,5 cm (LxBxH)

Material:

Edelstahl, Bambus

Farbe:

silver/bamboo



KITCHEN ORGANIZER

75001187

- Ölbeständiges, abwaschbares Futter
- Abnehmbarer Schultergurt & flexible Griffe
- High-End-Optik & Lichtechnik
- Vielfältige Befestigungsmöglichkeiten

Maße:

35 x 32 x 15 cm (LxBxH)

Material:

100% Polyester (600D Oxford)

Farbe:

dark grey





DELUXE HARD ARMREST CHAIR

44012099

- XL Design - Belastbarkeit bis 160 kg
- Auch für große Personen geeignet
- Mit isolierter Küheltasche

Maße: 67 x 60 x 47/102 cm (LxBxH)

Packmaß: Ø21 x 90 cm

Material: Gestänge: Stahl / Stoff: 100% Polyester

Farbe: black/light grey



COMFORT DIRECTOR CHAIR

44011099

- XL Design - Belastbarkeit bis 150 kg
- Mit Seitentisch & 12 l Küheltasche
- Auch für große Personen geeignet

Maße: 110/53 x 58 x 44/95 cm (LxBxH)

Packmaß: 93 x 58 x 17 cm (LxBxH)

Material: Stahl / Stoff 100% Polyester (600D Oxford)

Farbe: black/light grey



PORTABLE DIRECTOR CHAIR II

44020099

- Atmungsaktives Mesh in Rückenlehne
- Kleine Packmaße durch cleveren Faltmechanismus
- Seitentisch mit Getränkehalter

Maße:

50 x 56 x 92 cm (LxBxH)

Packmaß:

52 x 48 x 15 cm (LxBxH)

Material:

Gestänge: Stahl

Bezug: 100% Polyester (600D Oxford)



Innovativer Faltmechanismus

PORTABLE DIRECTOR CHAIR DELUXE

44016299

- XXL Campingstuhl mit extra breiter Sitzfläche
- Gepolsterte Armlehnen für mehr Komfort
- Seitentisch mit Getränkehalter

Maße:

57 x 71 x 100 cm (LxBxH)

Packmaß:

50 x 51 x 24 cm (LxBxH)

Material:

Gestänge: Stahl

Bezug: 100% Polyester (600D Oxford)









RELAX CHAIR

44074099

- Breiter XXL-Campingstuhl
- Mit Getränke- & Weinglshalter
- Mit integrierter Kühltasche

Maße:

97 x 77 x 45/97cm (LxBxH)

Packmaß:

Ø20 x 105 cm

Material:

Gestänge: Stahl

Bezug: 100% Polyester

Farbe:

black/light grey



DELUXE MOON CHAIR

44018099

- Bequem gepolstert & extra große Sitzfläche
- Top Sitzkomfort für größere Personen
- Mit Getränkehalter & Kühltasche auf Rückseite

Maße:

69 x 80 x 40/86 cm (LxBxH)

Packmaß:

88 x 23 x 20 cm (LxBxH)

Material:

Gestänge: Stahl / Stoff: 100% Polyester



DELUXE ARMCHAIR

44013099

- Getränkehalter in der Armlehne
- Seitliche Kühltasche & Tasche auf Rückseite
- Belastbarkeit: 160 kg

Maße:

60 x 97/62 x 47/105 cm (LxBxH)

Packmaß:

Ø22 x 97 cm

Material:

Gestänge: Stahl

Bezug: 100% Polyester





KingCamp



44078016



44078099

CREEKWOOD

- Stilvolle Armlehnen aus Birkenholz
- Stabiler Stahlrahmen mit hoher Tragfähigkeit
- Schnell faltbar, rutschfeste FüÙe

MaÙe:

50/57 x 51/61 x 44/96 cm (LxBxH)

PackmaÙ:

98 x 23 x 21 cm (LxBxH)

Material:

Gestänge: Stahl

Bezug: 100% Polyester (600D Oxford)



44019099
(black red)

44019096
(black/light grey)

DIRECTOR CHAIR

- Belastbar bis 180 kg
- Auch für große Personen geeignet
- Seitentisch mit Getränkehalter

MaÙe:

53 x 50 x 45/83 cm (LxBxH)

PackmaÙ:

83 x 50 x 14 cm (LxBxH)

Material:

Gestänge: Stahl / Bezug: 100% Polyester



DIRECTOR MULTI

44021099

- Viele Ablagemöglichkeiten
- Seitentisch mit Getränkehalter & Handy-Halterung
- Mesh-Netz unterhalb der Sitzfläche

Maße:

86/63 x 54 x 41/88 cm (LxBxH)

Packmaß:

85 x 57 x 15 cm (LxBxH)

Material:

Gestänge: Stahl

Bezug: 100% Polyester (600D Oxford)

Farbe:

black



COMFORT HARD ARMREST CHAIR

44014099

- Gepolsterte Rückenlehne
- Auch für große Personen geeignet
- Verstellbarer Getränkehalter

Maße:

59 x 73 x 46/95 cm (LxBxH)

Packmaß:

95 x 21 x 19 cm (LxBxH)

Material:

Gestänge: Stahl / Bezug: 100% Polyester (600D Oxford)

Farbe:

black/light grey



TANGER



44051085 (medium grey)



44051073 (cyan)



44051099 (black)



Mit diesem leichten Campingstuhl präsentiert KingCamp den perfekten Begleiter für Campingplatz und Strand. Durch die große Sitzfläche und das stabile Stahlgestänge mit robuster Hammerschlaglackierung ist der Stuhl auch ideal für größere Personen geeignet und bringt es auf eine Belastbarkeit von 120 kg.

- Komfortable Polsterung
- Auch für größere Personen geeignet
- Mit Getränkehalter & großer Seitentasche

Maße:

50 x 50 x 82 cm (LxBxH)

Packmaß:

16 x 16 x 83 cm (LxBxH)

Material:

Gestänge: Stahl / Stoff: 100% Polyester





44052077
(dark blue)

OAKDALE

- Komfortable Polsterung & große Sitzfläche
- Auch für große Personen geeignet
- Mit integrierter Kühltasche
- Gepolsterte Sitzfläche, Rückenlehne & Armlehnen

Maße:

98 x 55 x 98 cm (LxBxH)

Packmaß:

93 x 19 x 19 cm (LxBxH)

Material:

Gestänge: Stahl

Stoff: 100% Polyester



44052099
(black)





44071073 (cyan)



44071082 (light grey)

44071099 (black)



LOGAN

- Geringes Gewicht & Packmaß
- Verstärkte Kontaktpunkte
- Anti-Rutsch-FüÙe



MaÙe:
66,5 x 83,5 x 100 cm (LxBxH)
Packmaß:
52 x 13 x 17 cm (LxBxH)
Material:
Bezug: 100% Polyester
(600D Oxford)
Gestänge: Aluminium

44031075 (royal blue)

44031073 (cyan)



BEACH CHAIR

- Kurze Beine für Liegestuhl-Komfort
- Mit Getränkehalter & extra breiten Standfüßen
- Rückenlehne mit Mesh-Gewebe

Maße:

58 x 59 x 24/67 cm (LxBxH)

Packmaß:

78 x 20 x 13 cm (LxBxH)

Material:

Bezug: 100% Polyester

Gestänge: Stahl



44032075 (royal blue)

44032073 (cyan)



HIGH BEACH CHAIR

- Hohe Mesh-Lehne & Kissen
- Kurze Beine für Liegestuhl-Komfort
- Mit Getränkehalter & extra Tasche für das Handy

Maße:

59 x 70 x 24-92 cm (LxBxH)

Packmaß: (LxBxH)

77 x 17 x 18 cm

Material:

Bezug: 100% Polyester

Gestänge: Stahl





DUO DELUXE

- Top Sitzkomfort für 2 Personen
- Integrierte Weinglas- & Getränkehalter
- Bequem gepolsterte Rückenlehne & große Sitzfläche

Maße:

53 x 141 x 92 cm (LxBxH)

Packmaß:

Ø23 x 92 cm

Material:

Gestänge: Stahl / Stoff: 100% Polyester

Farbe:

black/light grey
beige/cappuccino



44050063

44050099



Robuster Fixierungspunkt

Extra Stangenverbindung

Breite Standfüße

Hochwertige Beschichtung





COMFORT DUO

44071090

- Feste Armlehnen aus Aluminium & Organizer
- Gemeinsamer Outdoor-Komfort für Paare
- Hoher Sitzkomfort durch doppelte Baumwoll-Polsterung

Maße:

126 x 70 x 46/97 cm (LxBxH)

Packmaß:

Ø33 x 111 cm

Material:

Gestänge: Aluminium

Bezug: 100% Polyester (600D Oxford)

Farbe:

black/light grey



TRIPLE DELUXE

44065099

- Top Sitzkomfort für 3 Personen
- Integrierte Weinglas- & Getränkehalter
- Bequem gepolsterter Rücken & große Sitzfläche

Maße:

53 x 184 x 92 cm (LxBxH)

Packmaß:

Ø32 x 92 cm

Material:

Gestänge: Stahl

Bezug: 100% Polyester (600D Oxford)

Farbe:

black/light grey



MOON SOFA

44070095

- Ergonomisches Design für hohen Sitzkomfort
- Integrierte Weinglas- & Getränkehalter
- Bequem gepolsterte Rückenlehne & große Sitzfläche

Maße:

53/86 x 110/156 x 45/91 cm (LxBxH)

Packmaß:

24 x 26 x 106 cm (LxBxH)

Material:

Gestänge: Stahl

Bezug: 100% Polyester (600D Oxford)

Farbe:

black/light grey





44055017 (beige)

44055076 (blue)

44055055 (petrol green)



ORCHID ROCKING CHAIR

- Geräumiger Schaukelstuhl mit einzigartiger Hängekonstruktion
- Hohe Belastbarkeit
- Einfacher Klappmechanismus

Maße:

96 x 69 x 58/120 cm (LxBxH)

Packmaß:

Ø23 x 90 cm

Material:

Gestänge: Aluminium, Stahl / Bezug: 100% Polyester



44055099 (Black)





ORCHID ROCKING CHAIR DELUXE

44055299

- Geräumiger Schaukelstuhl mit einzigartiger Hängekonstruktion
- Abnehmbare Fußstütze für bequeme Beinauflage
- Einfacher Klappmechanismus

Maße:
96 x 69/65 x 58/120 cm (LxBxH)
Packmaß:
Ø27 x 94 cm
Material:
Gestänge: Aluminium, Stahl
Bezug: 100% Polyester (600D Oxford)



WILLOW

44053086

- Einfacher & schneller Aufbau mit Faltsystem
- 3 in 1 Tasche für Handys, Getränke etc.
- Geringes Packmaß

Maße:
190 x 68 x 48 cm (LxBxH)
Packmaß:
105 x 23 x 17 cm (LxBxH)
Material:
Gestänge: Stahl/Aluminium
Bezug: 100% Polyester
(1000D Oxford)



CAMPING BED XL

44022086

- Extra groß & bis 200 kg Belastung
- Einfacher Aufbau mit Faltsystem
- 3 in 1 Tasche für Handys, Getränke etc.

Maße:
208 x 75 x 38 cm (LxBxH)
Packmaß:
115 x 23 x 18 cm (LxBxH)
Material:
Gestänge: Stahl/Aluminium
Bezug: 100% Polyester
(300D/400D Jacquard Oxford)
Farbe:
silver/slate grey





Wasserabweisend




Rutschfest



Antibakteriell



Atmungsaktiv



34005177 / 34005277

- Rutschfeste Unterseite mit Anti-Slip-Noppen
- 4 elastische Bänder zur flexiblen Befestigung auf dem Feldbett
- Erhöht den Liegekomfort

Maße:

190 x 64 cm (Camp Pad M) - 34005177

203 x 76 cm (Camp Pad L) - 34005277

Packmaß:

Ø17 x 29 cm

Ø20 x 34 cm

Material:

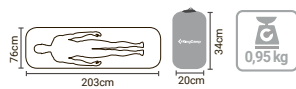
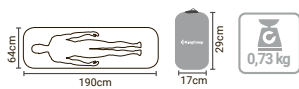
Obermaterial: 100% Baumwolle

Füllung: 100% Polyester (Hohlfaser 350 g/m²)


Packsack: 100% Polyester(210D Oxford)

Farbe:

dark blue



CAMP PAD M / CAMP PAD L



4 Bänder zur Fixierung



Atmungsaktiv



Wasserabweisend

Camp Pad Deluxe

34011082

- Geringes Packmaß & Gewicht
- Extra breite Liegefläche
- Erhöht den Liegekomfort
- Luxuriöse Oberfläche aus 100% Baumwolle

Maße:

190 x 64 cm

Packmaß:

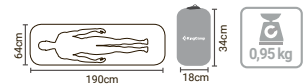
Ø18 x 34 cm

Material:

Obermaterial: 100% Baumwolle
Füllung: 80% Polyester/20% Baumwolle
(Hohlfaser 500 g/m²)
Unterseite: 100% Polyester (90 g/m²)
Material Packsack: 100% Polyester
(210D Oxford)

Farbe:

light grey



ULTRALIGHT CAMPING COT



ADI
COMPASSO D'ORO
INTERNATIONAL
AWARD
2017

44029075
(royal blue)



44029053
(light green)

Maße:

190 x 65 x 41 cm (LxBxH)

Packmaß:

Ø19 x 55 cm

Material:

Gestänge: Aluminium (7075)

Liegefläche: 100% Polyester
(300D Oxford Rip-Stop)

- Einfacher Aufbau mit Klicksystem
- Kompakt verstaubar & leicht
- Robust und langlebig



DENVER DELUXE COT

44062099

- Extra hohe Füße & 250 kg Belastbarkeit
- Auch für große Personen geeignet
- Einfacher Aufbau mit Klicksystem

Maße:

200 x 72 x 30 cm (LxBxH)

Packmaß:

Ø17 x 64 cm

Material:

Gestänge: Aluminium (7075)

Liegefläche: 100% Polyester
(300D Oxford Rip-Stop)

Farbe:

black



WESTON

- Optimaler Komfort durch elastische Spanngummis
- Hochwertiger Bezug: Sehr leichtgewichtig, langlebig, hohe Luftdurchlässigkeit, wetterbeständig
- 4-fach verstellbare Rückenlehne
- Horizontal als Feldbett verwendbar
- 4 elastische Bänder

Maße:

190 x 59 x 37 cm (LxBxH)

Packmaß:

76 x 60 x 15 cm (LxBxH)

Material:

Gestänge: Stahl

Bezug: 100% Polyester (600D Oxford)



50001346 (wine red)



Praktische Seitentasche



Elastische Bänder



Verstellbares Kissen



Wasserfester & robuster Bezug



Stabile Füße



50001317 (beige)

50001399 (black)

50001375 (blue)

50001382 (light grey)



MINI STOOL

44045099

- Ultraleicht & Mini-Packmaße
- Verstärkte Ecken & große Füße
- Besonders starker Rahmen

Maße:

35 x 25 x 10 cm (LxBxH)

Packmaß:

39 x 15 x 5 cm (LxBxH)

Material:

Gestänge: Stahl

Bezug: 100% Polyester (1200D/600D Oxford)

Farbe:

black

KingCamp

Pets 🐾





PETS SLEEPING BED M

50001099

- Leichtes, faltbares Design - schnell verstaut und perfekt für unterwegs
- Hochwertiges Teslin-Gewebe - weich zu Pfoten, schmutzresistent & abwaschbar
- Im Sommer ohne Bezug luftig - im Winter mit Bezug im Wildleder-Look extra warm

Maße:

57 x 57 x 23 cm (LxBxH)

Material:

Gestänge: Metall / Bezug: Teslin-Netzstoff

Farbe:

black



PETS SLEEPING BED L

50001199

- Leichtes, faltbares Design - schnell verstaut und perfekt für unterwegs
- Hochwertiges Teslin-Gewebe - weich zu Pfoten, schmutzresistent & abwaschbar
- Im Sommer ohne Bezug luftig - im Winter mit Bezug im Wildleder-Look extra warm

Maße:

77 x 77 x 30 cm (LxBxH)

Material:

Gestänge: Metall / Bezug: Teslin-Netzstoff

Farbe:

black



PETS SLEEPING BED XL

50001299

- Leichtes, faltbares Design - schnell verstaut und perfekt für unterwegs
- Hochwertiges Teslin-Gewebe - weich zu Pfoten, schmutzresistent & abwaschbar
- Im Sommer ohne Bezug luftig - im Winter mit Bezug im Wildleder-Look extra warm

Maße:

132 x 68 x 29 cm (LxBxH)

Material:

Gestänge: Metall / Bezug: Teslin-Netzstoff

Farbe:

black



PETS SLEEPING BAG

30001080

- Isoliert zuverlässig gegen Bodenkälte
- Lässt sich komplett öffnen und als Isomatte, Hundebett oder Decke im Garten & Zuhause nutzen
- Strapazierfähiges, wasserabweisendes, winddichtes & robustes Außenmaterial
- Kuscheliges Soft-Fleece-Futter - speichert Körperwärme

Maße: 110 x 70 cm (LxB)

Packmaß: 31 x 28 x 12 cm

Material: Polyester

Farbe: light grey/cappuccino



PETS PLAYPEN S

80001090

- Innovativer, faltbarer Pop-Up Laufstall mit Nylon Reißverschlüssen an Dach und Türen
- 360° Panorama Netzfenster sorgen für optimale Luftzirkulation
- Inkl. Transporttasche & interaktivem Dachfenster

Maße:

74 x 74 x 43 cm (LxBxH)

Material:

Gestänge: Stahl

Bezug: 100% Polyester (600D)

Farbe:

black/beige



PETS PLAYPEN M

80001190

- Innovativer, faltbarer Pop-Up Laufstall mit Nylon Reißverschlüssen an Dach und Türen
- 360° Panorama Netzfenster sorgen für optimale Luftzirkulation
- Inkl. Transporttasche & interaktivem Dachfenster

Maße:

91 x 91 x 58 cm (LxBxH)

Material:

Gestänge: Stahl

Bezug: 100% Polyester (600D)

Farbe:

black/beige



PETS PLAYPEN L

80001290

- Innovativer, faltbarer Pop-Up Laufstall mit Nylon Reißverschlüssen an Dach und Türen
- 360° Panorama Netzfenster sorgen für optimale Luftzirkulation
- Inkl. Transporttasche & interaktivem Dachfenster

Maße:

127 x 127 x 60 cm (LxBxH)

Material:

Gestänge: Stahl

Bezug: 100% Polyester (600D)

Farbe:

black/beige



www.kingcamp.de
info@kingcamp.de



 **KingCamp**
www.kingcamp.de