




**CATÁLOGO**  
COMPLETO  
DE PRODUCTOS



# DURASA<sup>®</sup> design

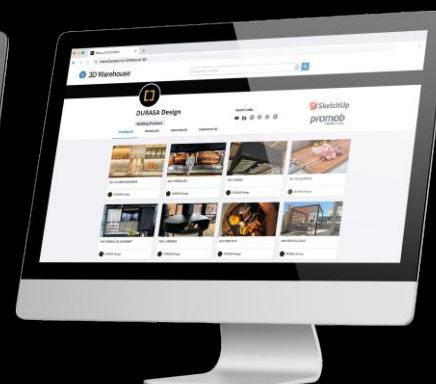
# DURASA<sup>®</sup> home

DURASA es **referencia** en **construcción modular** de alto nivel, combinando estructuras metálicas de excelencia con **productos de lujo** que elevan las áreas de estar y gourmet a un nuevo estándar de sofisticación, funcionalidad y personalización.

Nuestro compromiso es ofrecer **soluciones innovadoras** y estéticamente refinadas, con el máximo confort, estilo y rendimiento, superando expectativas en **diseño** y funcionalidad en cada detalle del proyecto.

## Institucional

[www.durasa.com.br/es/quienes-somos](http://www.durasa.com.br/es/quienes-somos)



## Catálogo Design

[www.durasa.com.br/es/catalogo-design](http://www.durasa.com.br/es/catalogo-design)



## Catálogo Home

[www.durasahome.com.br/es/catalogo-home](http://www.durasahome.com.br/es/catalogo-home)



## Sitios DURASA

[www.durasa.com.br/es](http://www.durasa.com.br/es) | [www.durasahome.com.br/es](http://www.durasahome.com.br/es)



## Catálogo 3D

[www.durasa.com.br/es/bloques-3d](http://www.durasa.com.br/es/bloques-3d)





## MISIÓN

Impactar personas creando soluciones tecnológicas, ágiles y sostenibles para la construcción civil y mobiliaria, permitiendo la libertad y versatilidad en las construcciones, así como la personalización e innovación en el diseño de piezas.

## VALORES

Identidad | Diseño | Flexibilidad | Agilidad | Precisión | Innovación | Sostenibilidad | Futuro consciente

## VISIÓN

Ser referencia en el mercado mundial por la creación de soluciones residenciales, comerciales e industriales para un futuro eficiente, sostenible y sofisticado.

## MOTIVA

La posibilidad de transmitir una **identidad** a través del **diseño** de productos y la **flexibilidad** de proyectos despertó el interés en el desarrollo de un proceso de fabricación **ágil** y **preciso**, con la elaboración y aplicación de soluciones **innovadoras** exclusivas, además de la responsabilidad con la **sostentabilidad**, optimizando procesos y utilizando materiales de forma **consciente**.

## Construyendo el futuro en acero!





## **FAMILIA GOURMET**

|                                 |           |
|---------------------------------|-----------|
| <b>Línea Barbacoa</b>           | <b>07</b> |
| Chroma Combinada                | 09        |
| Chroma Tech Lateral             | 11        |
| Unique Parrilla                 | 13        |
| Unique Pincho                   | 15        |
| Accionamientos                  | 17        |
| Accesorios Barbacoa             | 21        |
| Conjunto Braseró                | 25        |
| Moldura Braseró                 | 27        |
| <b>Línea Parrilla</b>           | <b>29</b> |
| Chroma P25 Firebox Lateral      | 31        |
| Chroma P25 Firebox Central      | 33        |
| Chroma P20 Móvil                | 37        |
| Carbon Móvil                    | 39        |
| Accesorios Parrilla             | 41        |
| <b>Línea Campana Extractora</b> | <b>45</b> |
| Cube                            | 47        |
| Slim                            | 49        |
| <b>Línea Portátil</b>           | <b>51</b> |
| Barbacoa Portátil               | 53        |
| Módulo Gourmet                  | 57        |
| Estación Móvil                  | 61        |
| Accesorios Estación Móvil       | 64        |

## **FAMILIA LIVING**

|                     |           |
|---------------------|-----------|
| <b>Línea Estufa</b> | <b>67</b> |
| Suspendida Orbit    | 69        |
| Gás-Flame           | 71        |
| Eco-Flame           | 73        |
| Eco-Square          | 75        |
| Eco-Circle          | 77        |
| Fogón               | 81        |
| Fogón e Eco-Circle  | 83        |

## **FAMILIA OUT**

|                         |           |
|-------------------------|-----------|
| <b>Línea Estructura</b> | <b>87</b> |
| Pérgola                 | 89        |

**FAMILIA**  
**// GOURMET**



La Familia Gourmet DURASA  
ofrece soluciones completas  
para transformar tu espacio  
gourmet, con barbacoas,  
braseros, parrillas, campanas  
extractoras, acabados exteriores  
y sistemas de automatización,  
todo con excelencia en diseño  
calidad y precisión.



**BARBACOA**





MODELO

//

CHROMA COMBINADA




5 PINCHOS | 43cm PARRILLA  
(5P/43P)



7 PINCHOS | 54cm PARRILLA  
(7P/54P)



9 PINCHOS | 66cm PARRILLA  
(9P/66P)



11 PINCHOS | 77cm PARRILLA  
(11P/77P)

| CONF.   | INCLUIDO EN LA ENTREGA DE ESTE EQUIPO  |
|---------|--|
| 5P/43P  | 03 PINCHOS TRES PUNTAS FIT + 02 PINCHOS TRES PUNTAS PRO + 01 PARRILLA URUGUAYA 43cm + 01 PARRILLA DESCANSO URUGUAYA 43cm |
| 7P/54P  | 04 PINCHOS TRES PUNTAS FIT + 03 PINCHOS TRES PUNTAS PRO + 01 PARRILLA URUGUAYA 54cm + 01 PARRILLA DESCANSO URUGUAYA 54cm |
| 9P/66P  | 05 PINCHOS TRES PUNTAS FIT + 04 PINCHOS TRES PUNTAS PRO + 01 PARRILLA URUGUAYA 66cm + 01 PARRILLA DESCANSO URUGUAYA 66cm |
| 11P/77P | 06 PINCHOS TRES PUNTAS FIT + 05 PINCHOS TRES PUNTAS PRO + 01 PARRILLA URUGUAYA 77cm + 01 PARRILLA DESCANSO URUGUAYA 77cm |



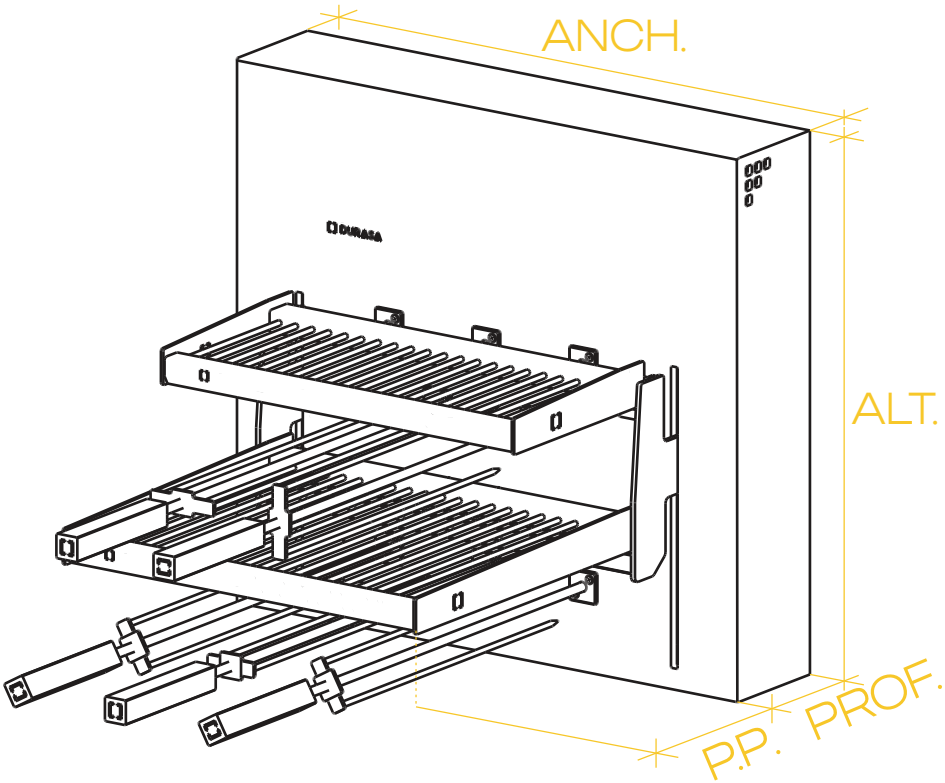
El modelo de Barbacoa Chroma Combinada **integra sistema de parrillas y pinchos en un mismo producto.**

El secreto de su funcionamiento está en el **sistema anticaída** del pincho suspendido (ítem patentado). A través de él, las carnes con diferentes pesos giran de forma homogénea, **siempre girando a velocidad constante y sin interrupciones**, funcionando directamente en la máquina por el extremo del pincho. Otra ventaja son **los engranajes del sistema rotativo**, hechos de aluminio naval y polímero plástico resistente a altas temperaturas, **eliminando ruidos** durante su funcionamiento.

Una gran ventaja es su funcionalidad, aliada a la tecnología y la experiencia de asar, haciendo el proceso más cómodo y eficiente. **Según el tipo de accionamiento elegido**, se puede contar con un sistema de elevación de las parrillas y rotación de los pinchos automatizados, y los controles de estos accionamientos pueden ser: **control remoto, aplicación + panel LCD, manivela + dimmer o manivela + panel táctil.**

Toda la barbacoa está fabricada en **acero inoxidable 304**, considerado de la mejor calidad por sus excelentes propiedades físicas y mecánicas, con alta resistencia a las temperaturas, salinidad y al paso del tiempo, ofreciendo la combinación perfecta de durabilidad, resistencia y elegancia. Otros productos DURASA también pueden añadirse para mejorar la estética del entorno y aumentar su funcionalidad, como **el brasero, que puede incorporarse sobre mobiliario MDF, la campana extractora con sistema de extracción, filtro inercial e iluminación**, entre otros.

Es posible personalizar la longitud (L) del acabado frontal de la máquina en proyectos especiales.



ACCEDE A LA PÁGINA DEL PRODUCTO EN EL SITIO



MIRA EL VIDEO DE ESTE MODELO



Accede a nuestro perfil en el enlace abajo y descarga el modelo deseado.



[www.durasa.com.br/es/bloques-3d](http://www.durasa.com.br/es/bloques-3d)

Accede a la página del producto en nuestro sitio y descarga la guía de combinaciones deseada.

**Guía de Combinaciones**

[www.durasa.com.br/es/productos](http://www.durasa.com.br/es/productos)

Para la composición del producto, utilice el CÓD. + PROFUNDIDAD (P. P.) y solo un modelo de ACCIONAMIENTO. Ej.: 02.02.00626 e 02.02.00768

| MODELO                              | ANCH. | ALT. | PROF.  | CÓD.   | PROFUNDIDADE PARRILLA (P. P.) |       |       | ACCIONAMIENTO DEL EQUIPO |                        |                   |                         |
|-------------------------------------|-------|------|--------|--------|-------------------------------|-------|-------|--------------------------|------------------------|-------------------|-------------------------|
|                                     |       |      |        |        | 40cm                          | 45cm  | 50cm  |                          |                        |                   |                         |
| BBQ CHROMA COMBINADA BIVOLT 5P/43P  | 61cm  | 60cm | 12.6cm | 02.02. | 00626                         | 00627 | 00628 |                          |                        |                   |                         |
| BBQ CHROMA COMBINADA BIVOLT 7P/54P  | 73cm  | 60cm | 12.6cm | 02.02. | 00629                         | 00630 | 00631 | CONTROL REMOTO           | APLICACIÓN + PANEL LCD | MANIVELA + DIMMER | MANIVELA + PANEL TÁCTIL |
| BBQ CHROMA COMBINADA BIVOLT 9P/66P  | 85cm  | 60cm | 12.6cm | 02.02. | 00632                         | 00633 | 00634 | 02.02.00768              | 02.02.00769            | 02.02.00770       | 02.02.00774             |
| BBQ CHROMA COMBINADA BIVOLT 11P/77P | 97cm  | 60cm | 12.6cm | 02.02. | 00635                         | 00636 | 00637 |                          |                        |                   |                         |


MODELO

//

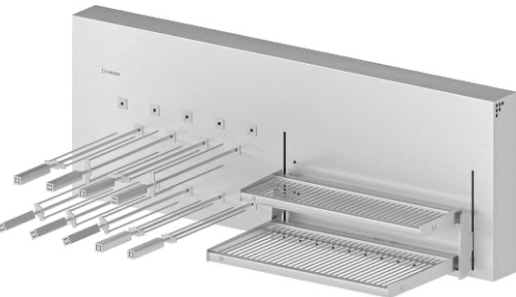
CHROMA TECH LATERAL




5 PINCHOS | 43cm PARRILLA  
(5P/43P)



7 PINCHOS | 54cm PARRILLA  
(7P/54P)



9 PINCHOS | 66cm PARRILLA  
(9P/66P)



11 PINCHOS | 77cm PARRILLA  
(11P/77P)

| CONF.   | INCLUIDO EN LA ENTREGA DE ESTE EQUIPO:   |
|---------|--|
| 5P/43P  | 03 PINCHOS TRES PUNTAS FIT + 02 PINCHOS TRES PUNTAS PRO + 01 PARRILLA URUGUAYA 43cm + 01 PARRILLA DESCANSO URUGUAYA 43cm |
| 7P/54P  | 04 PINCHOS TRES PUNTAS FIT + 03 PINCHOS TRES PUNTAS PRO + 01 PARRILLA URUGUAYA 54cm + 01 PARRILLA DESCANSO URUGUAYA 54cm |
| 9P/66P  | 05 PINCHOS TRES PUNTAS FIT + 04 PINCHOS TRES PUNTAS PRO + 01 PARRILLA URUGUAYA 66cm + 01 PARRILLA DESCANSO URUGUAYA 66cm |
| 11P/77P | 06 PINCHOS TRES PUNTAS FIT + 05 PINCHOS TRES PUNTAS PRO + 01 PARRILLA URUGUAYA 77cm + 01 PARRILLA DESCANSO URUGUAYA 77cm |

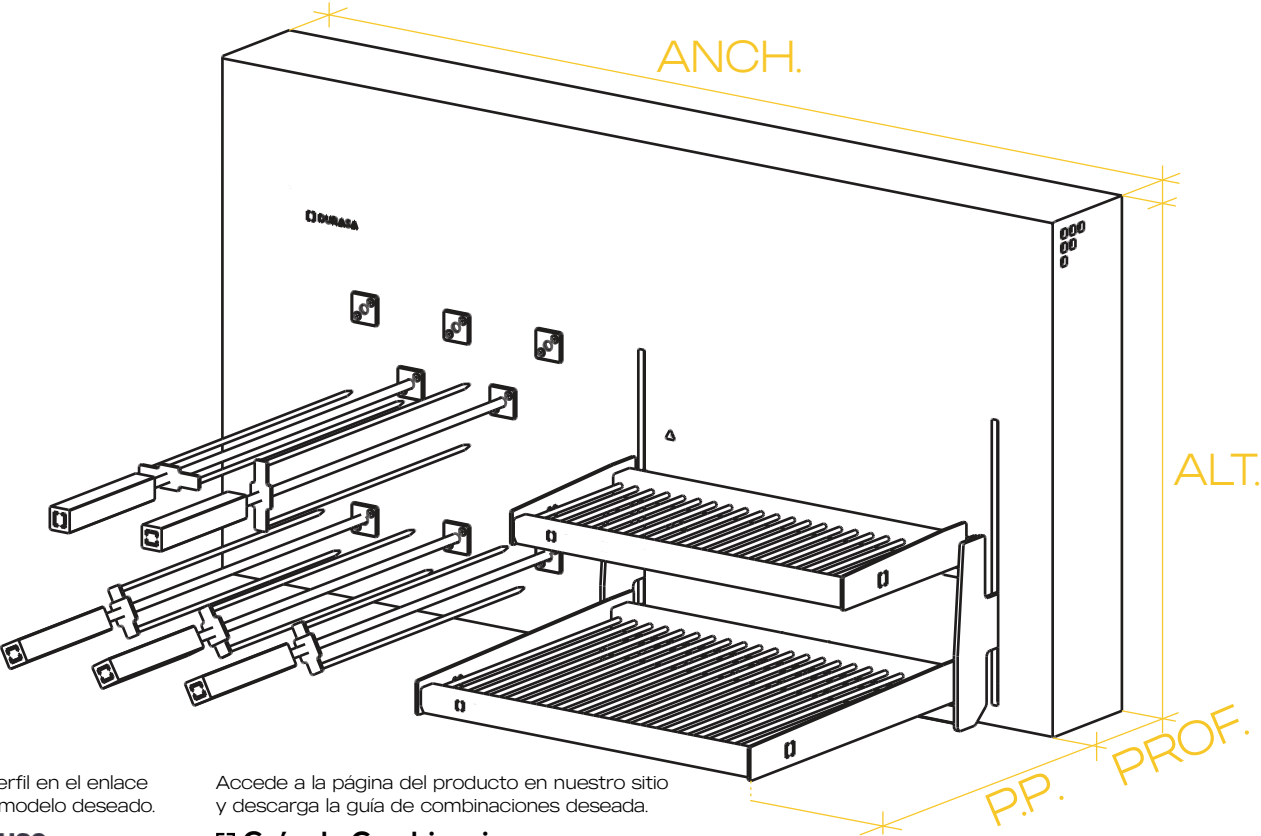
El modelo de Barbacoa Chroma Tech Lateral **integra pinchos de un lado y parrillas del otro.**

El secreto de su funcionamiento está en el **sistema anticaída** del pincho suspendido (ítem patentado). A través de él, las carnes con diferentes pesos se asan de forma homogénea, **girando siempre a velocidad constante y sin interrupciones**, ya que el funcionamiento ocurre directamente en la máquina a través de la punta del pincho. Otra ventaja son **los engranajes del sistema rotativo**, fabricados en aluminio naval y polímero plástico resistente a altas temperaturas, **eliminando ruidos** durante el funcionamiento.

Una gran ventaja es su funcionalidad, que une tecnología con la experiencia de asar, haciendo el proceso más conveniente y eficiente. **Según el tipo de accionamiento elegido**, puede contar con un sistema de elevación de las parrillas y rotación automatizada de los pinchos, con controles disponibles a través de **control remoto, aplicación + panel LCD, manivela + dimmer o manivela + panel táctil.**

Toda la barbacoa está fabricada en **acero inoxidable 304**, considerado de la mejor clase de acero, garantizando excelentes propiedades físicas y mecánicas, además de alta resistencia a temperaturas elevadas, salinidad y al paso del tiempo. Es la combinación perfecta de durabilidad, resistencia y elegancia. Otros productos DURASA también pueden añadirse para mejorar la estética del entorno y aumentar su funcionalidad, como el brasero, que puede ser incorporado sobre mobiliario **MDF, la campana extractora con sistema de extracción, filtro inercial e iluminación**, entre otros.

Es posible personalizar la longitud (L) del acabado frontal de la máquina en proyectos especiales.



ACCEDE A LA PÁGINA DEL PRODUCTO EN EL SITIO



MIRA EL VIDEO DE ESTE MODELO



Accede a nuestro perfil en el enlace abajo y descarga el modelo deseado.



[www.durasa.com.br/es/bloques-3d](http://www.durasa.com.br/es/bloques-3d)

Accede a la página del producto en nuestro sitio y descarga la guía de combinaciones deseada.

[Guía de Combinaciones](#)

[www.durasa.com.br/es/productos](http://www.durasa.com.br/es/productos)

Para la composición del producto, utilice el CÓD. + PROFUNDIDAD (P. P.) y solo un modelo de ACCIONAMIENTO. Ej.: 02.02.00638 e 02.02.00768

| MODELO                                  | ANCH. | ALT. | PROF.  | CÓD.   | PROFUNDIDADE PARRILLA (P. P.) |       |       | ACCIONAMIENTO DEL EQUIPO |                        |                   |                         |
|---|-------|------|--------|--------|-------------------------------|-------|-------|--------------------------|------------------------|-------------------|-------------------------|
|   |       |      |        |        | 40cm                          | 45cm  | 50cm  |                          |                        |                   |                         |
| BBQ. CHROMA TECH LATERAL BIVOLT 5P/43P  | 105cm | 60cm | 12.6cm | 02.02. | 00638                         | 00639 | 00640 |                          |                        |                   |                         |
| BBQ. CHROMA TECH LATERAL BIVOLT 7P/54P  | 129cm | 60cm | 12.6cm | 02.02. | 00642                         | 00644 | 00645 | CONTROL REMOTO           | APLICACIÓN + PANEL LCD | MANIVELA + DIMMER | MANIVELA + PANEL TÁCTIL |
| BBQ. CHROMA TECH LATERAL BIVOLT 9P/66P  | 151cm | 60cm | 12.6cm | 02.02. | 00646                         | 00037 | 00186 | 02.02.00768              | 02.02.00769            | 02.02.00770       | 02.02.00774             |
| BBQ. CHROMA TECH LATERAL BIVOLT 11P/77P | 175cm | 60cm | 12.6cm | 02.02. | 00196                         | 00200 | 00201 |                          |                        |                   |                         |



MODELO

// UNIQUE PARRILLA



43cm PARRILLA  
(43P)



54cm PARRILLA  
(54P)



66cm PARRILLA  
(66P)



77cm PARRILLA  
(77P)

| CONF. | INCLUIDO EN LA ENTREGA DE ESTE EQUIPO:                         |
|-------|--|
| 43P   | 01 PARRILLA URUGUAYA 43cm + 01 PARRILLA DESCANSO URUGUAYA 43cm |
| 54P   | 01 PARRILLA URUGUAYA 54cm + 01 PARRILLA DESCANSO URUGUAYA 54cm |
| 66P   | 01 PARRILLA URUGUAYA 66cm + 01 PARRILLA DESCANSO URUGUAYA 66cm |
| 77P   | 01 PARRILLA URUGUAYA 77cm + 01 PARRILLA DESCANSO URUGUAYA 77cm |



El modelo de Barbacoa Unique Parrilla posee un sistema independiente, **siendo únicamente con parrillas.**

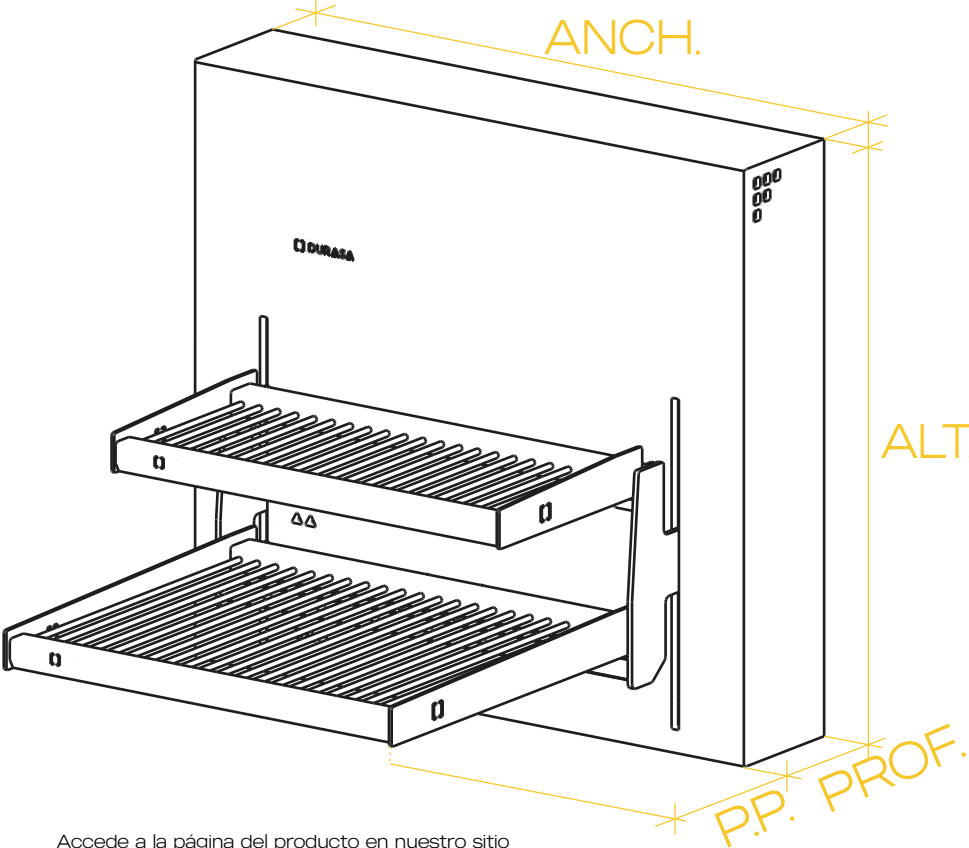
La barbacoa Unique Parrilla combina diseño con usabilidad. **Según el tipo de accionamiento elegido,** puede contar con un sistema de **elevación automatizada de las parrillas,** cuyos controles pueden ser mediante **control remoto, aplicación + panel LCD o de forma manual mediante manivela**

.La **manivela es un componente removible,** lo que permite ajustar la altura con relación al brasero según la necesidad y preferencia del asador, y retirarla después del uso para un ambiente más libre.

También está fabricada en **acero inoxidable 304,** debido a su calidad superior, ofreciendo excelente resistencia a condiciones adversas como altas temperaturas, salinidad y la acción del tiempo. Esta elección combina **durabilidad, resistencia y elegancia.** Además, el material también es fácil de limpiar e higiénico.

Otros productos DURASA también pueden añadirse para mejorar la estética del entorno y aumentar su funcionalidad, como el **brasero, que puede incorporarse sobre mobiliario MDF, la campana extractora con sistema de extracción, filtro inercial e iluminación,** entre otros.

Es posible personalizar la longitud (L) del acabado frontal de la máquina en proyectos especiales.



ACCEDE A LA PÁGINA DEL PRODUCTO EN EL SITIO



MIRA EL VIDEO DE ESTE MODELO



Accede a nuestro perfil en el enlace abajo y descarga el modelo deseado.



[www.durasa.com.br/es/bloques-3d](http://www.durasa.com.br/es/bloques-3d)

Accede a la página del producto en nuestro sitio y descarga la guía de combinaciones deseada.

**Guía de Combinaciones**


[www.durasa.com.br/es/productos](http://www.durasa.com.br/es/productos)

Para la composición del producto, utilice el CÓD. + PROFUNDIDAD (P. P.) y solo un modelo de ACCIONAMIENTO. Ej.: 02.02.00661 e 02.02.00768

| MODELO                         | ANCH. | ALT. | PROF.  | CÓD.   | PROFUNDIDADE PARRILLA (P. P.) |       |       | ACCONAMIENTO DEL EQUIPO |                       |             |
|--------------------------------|-------|------|--------|--------|-------------------------------|-------|-------|-------------------------|-----------------------|-------------|
|                                |       |      |        |        | 40cm                          | 45cm  | 50cm  |                         |                       |             |
| CH. UNIQUE PARRILLA BIVOLT 43P | 61cm  | 60cm | 12.6cm | 02.02. | 00661                         | 00662 | 00663 |                         |                       |             |
| CH. UNIQUE PARRILLA BIVOLT 54P | 73cm  | 60cm | 12.6cm | 02.02. | 00664                         | 00665 | 00666 | CONTROL REMOTO          | APLICACIÓN+ PANEL LCD | MANIVELA    |
| CH. UNIQUE PARRILLA BIVOLT 66P | 85cm  | 60cm | 12.6cm | 02.02. | 00667                         | 00668 | 00669 | 02.02.00768             | 02.02.00769           | 02.02.00776 |
| CH. UNIQUE PARRILLA BIVOLT 77P | 97cm  | 60cm | 12.6cm | 02.02. | 00670                         | 00671 | 00672 |                         |                       |             |

MODELO

// UNIQUE PINCHO



| CONF. | INCLUIDO EN LA ENTREGA DE ESTE EQUIPO:                  |
|-------|---|
| 5P    | 03 PINCHOS TRES PUNTAS FIT + 02 PINCHOS TRES PUNTAS PRO |
| 7P    | 04 PINCHOS TRES PUNTAS FIT + 03 PINCHOS TRES PUNTAS PRO |
| 9P    | 05 PINCHOS TRES PUNTAS FIT + 04 PINCHOS TRES PUNTAS PRO |
| 11P   | 06 PINCHOS TRES PUNTAS FIT + 05 PINCHOS TRES PUNTAS PRO |

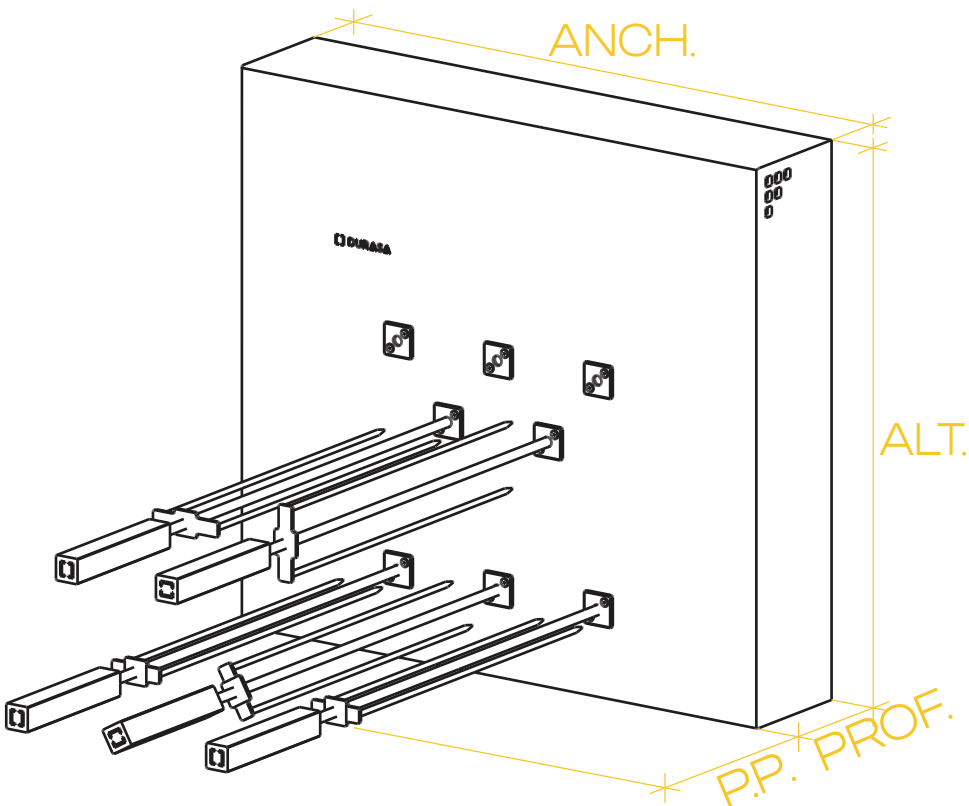
El modelo de Barbacoa Unique Pincho posee un sistema independiente, **siendo únicamente con pinchos.**

El secreto de su funcionamiento está en el **sistema anticaída** del pincho suspendido (ítem patentado). Los controles de estos accionamientos pueden realizarse mediante **control remoto, aplicación + panel LCD, panel táctil o dimmer.**  
A través de este sistema, las carnes con diferentes pesos se asan de forma homogénea **girando siempre a velocidad constante y sin interrupciones, ya que su funcionamiento se realiza directamente en la máquina por la punta del pincho.**

También está fabricada en **acero inoxidable 304**, debido a su calidad superior, ofreciendo excelente resistencia a condiciones adversas como altas temperaturas, salinidad y el paso del tiempo. Esta elección combina durabilidad, resistencia y elegancia. Además, el material también **es fácil de limpiar e higiénico.** Otro diferencial son los engranajes del sistema rotativo, fabricados en aluminio naval y polímero plástico resistente a altas temperaturas, **eliminando ruidos durante su funcionamiento.**

Otros productos DURASA también pueden añadirse para mejorar la estética del entorno y aumentar su funcionalidad, como el **brasero, que puede incorporarse sobre mobiliario MDF, la campana extractora con sistema de extracción, filtro inercial e iluminación, entre otros.**

Es posible personalizar la longitud (L) del acabado frontal de la máquina en proyectos especiales.



ACCEDE A LA PÁGINA DEL PRODUCTO EN EL SITIO



MIRA EL VIDEO DE ESTE MODELO



Accede a nuestro perfil en el enlace abajo y descarga el modelo deseado.



[www.durasa.com.br/es/bloques-3d](http://www.durasa.com.br/es/bloques-3d)

Accede a la página del producto en nuestro sitio y descarga la guía de combinaciones deseada.

**Guía de Combinaciones**

[www.durasa.com.br/es/productos](http://www.durasa.com.br/es/productos)

Para la composición del producto, utilice el CÓD. + PROFUNDIDAD (P. P.) y solo un modelo de ACCIONAMIENTO. Ej.: 02.02.00648 e 02.02.00768



| MODELO                         | ANCH. | ALT. | PROF.  | CÓD.   | PROFUNDIDADE PINCHO (P. P.) |       |       | ACCIONAMIENTO DEL EQUIPO |                        |              |             |
|--------------------------------|-------|------|--------|--------|-----------------------------|-------|-------|--------------------------|------------------------|--------------|-------------|
|                                |       |      |        |        | 50cm                        | 55cm  | 60cm  |                          |                        |              |             |
| BBQ. UNIQUE PINCHO BIVOLT 5P   | 61cm  | 60cm | 12.6cm | 02.02. | 00648                       | 00649 | 00660 |                          |                        |              |             |
| BBQ. UNIQUE PINCHO BIVOLT 7P   | 73cm  | 60cm | 12.6cm | 02.02. | 00650                       | 00651 | 00652 | CONTROL REMOTO           | APLICACIÓN + PANEL LCD | PANEL TÁCTIL | DIMMER      |
| BBQ. UNIQUE PINCHO BIVOLT 9P   | 85cm  | 60cm | 12.6cm | 02.02. | 00653                       | 00655 | 00656 | 02.02.00768              | 02.02.00769            | 02.02.00775  | 02.02.00773 |
| BBQ. UNIQUE PINCHO BIVOLT 11EP | 97cm  | 60cm | 12.6cm | 02.02. | 00657                       | 00658 | 00659 |                          |                        |              |             |





# // ACCIONAMIENTOS





FAMILIA  
**GOURMET**

LÍNEA  
**BARBACOA**

## // **ACCIONAMIENTOS**



**Aplicación**

[www.durasa.com.br/es/aplicacion](http://www.durasa.com.br/es/aplicacion)

## **¡Tecnología que transforma la preparación en una experiencia!**

Soluciones que unen precisión, elegancia y control absoluto al ritual de la barbacoa.

Ya sea con accionamientos manuales o con las tecnologías más avanzadas en automatización, DURASA ofrece una experiencia gourmet elevada, con total libertad de elección para adaptarse a tu estilo, a tu entorno y a tu forma de vivir momentos únicos.



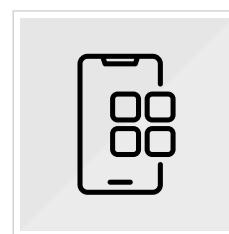
### **Manual ou Automatizado**

Versatilidad para espacios rústicos o sofisticados, con un accionamiento robusto y funcional.



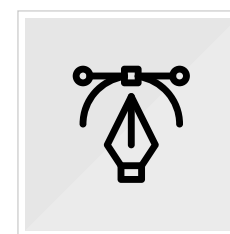
### **Precisión y Control**

Ajuste fino de tiempo, rotación e intensidad – rendimiento a medida para tu preparación.



### **Conectividad vía App**

Automatización intuitiva con la aplicación DURASA. Control en la palma de tu mano.



### **Diseño Integrado**

Soluciones inteligentes, con acabados refinados y compatibilidad con cualquier ambiente.

**Diseño que encanta, sofisticación que impresiona.**

**¡Eso es estándar DURASA!**



// ACCIONAMIENTOS



Aplicación

[www.durasa.com.br/es/aplicacion](http://www.durasa.com.br/es/aplicacion)

PANEL LCD + APLICACIÓN

Para quienes buscan el máximo en automatización, el panel LCD ofrece un control completo e intuitivo a través de una interfaz moderna, con **control vía app móvil** y conectividad con la aplicación exclusiva de DURASA. Además de las funciones principales, el sistema incluye **programación de tiempo, sensor de temperatura**, acceso a recetas y funciones adicionales como temporizador, sugerencias de lista de compras y área del chef con calculadora de barbacoa – ideal para quienes valoran la practicidad y la tecnología en la preparación. Todo esto eleva la experiencia gourmet a un nuevo nivel, haciendo que el sistema sea **ideal para ambientes residenciales y comerciales**.



PANEL TÁCTIL

Minimalista y elegante, el panel táctil tiene superficie de vidrio y tecnología sensible al tacto, ofreciendo una navegación fluida y precisa. Instalado en caja estándar, permite el control de extracción, iluminación y rotación de los pinchos con total discreción y refinamiento estético, garantizando un **diseño sofisticado** que destaca por su **facilidad de limpieza e integración estética con el ambiente**.



DIMMER

Empotrado en la pared, el dimmer tiene un acabado discreto y elegante, permitiendo el control intuitivo de la rotación de los pinchos con **control de tiempo de cocción y personalización de la intensidad de giro**. Su instalación en caja estándar garantiza la **integración estética con el entorno**, combinando tecnología y simplicidad en el uso.



CONTROL REMOTO

Con diseño ergonómico, el control remoto ofrece comodidad y libertad para operar tu barbacoa a distancia. Permite ajustes precisos de rotación de pinchos, elevación de la parrilla y accionamientos de iluminación y extracción de la campana, proporcionando **control inalámbrico, accionamiento rápido e intuitivo**, ideal para **áreas gourmet con diseño moderno**.



MANIVELA

**Removable y funcional**, la manivela cuenta con un sistema de acoplamiento rápido, permitiendo el ajuste manual de la parrilla con suavidad y precisión. Fabricada en **acero inoxidable 304**, combina resistencia y sofisticación con la estética de los espacios gourmet más exigentes. Es una opción de menor valor, con alta **durabilidad**, sin necesidad de energía eléctrica y perfecta para **barbacoas exteriores o áreas rústicas**.







## // ACCESORIOS BARBACOA








MODELO

//

ACCESORIOS BARBACOA

COMPATIBLES CON TODOS LOS MODELOS DE BARBACOAS

Los accesorios DURASA están fabricados en **acero inoxidable 304** y pueden utilizarse para diferentes tipos de preparación.



| CÓD.        | MODELO                     | ANCH. | ALT. | PROF.  |
|-------------|----------------------------|-------|------|--------|
| 02.02.00339 | PARRILLA DESCANSO URUGUAYA | 43cm  | 5cm  | 23,6cm |
| 02.02.00610 | PARRILLA DESCANSO URUGUAYA | 54cm  | 5cm  | 23,6cm |
| 02.02.00715 | PARRILLA DESCANSO URUGUAYA | 66cm  | 5cm  | 23,6cm |
| 02.02.00079 | PARRILLA DESCANSO URUGUAYA | 77cm  | 5cm  | 23,6cm |
| 02.02.00070 | MEDIA PARRILLA URUGUAYA    | 27cm  | 5cm  | 40cm   |
| 02.02.00621 | MEDIA PARRILLA URUGUAYA    | 27cm  | 5cm  | 45cm   |
| 02.02.00071 | MEDIA PARRILLA URUGUAYA    | 27cm  | 5cm  | 50cm   |
| 02.02.00072 | MEDIA PARRILLA URUGUAYA    | 33cm  | 5cm  | 40cm   |
| 02.02.00622 | MEDIA PARRILLA URUGUAYA    | 33cm  | 5cm  | 45cm   |
| 02.02.00073 | MEDIA PARRILLA URUGUAYA    | 33cm  | 5cm  | 50cm   |
| 02.02.00074 | MEDIA PARRILLA URUGUAYA    | 39cm  | 5cm  | 40cm   |
| 02.02.00623 | MEDIA PARRILLA URUGUAYA    | 39cm  | 5cm  | 45cm   |
| 02.02.00075 | MEDIA PARRILLA URUGUAYA    | 39cm  | 5cm  | 50cm   |
| 02.02.00062 | PARRILLA URUGUAYA          | 43cm  | 5cm  | 40cm   |
| 02.02.00366 | PARRILLA URUGUAYA          | 43cm  | 5cm  | 45cm   |
| 02.02.00063 | PARRILLA URUGUAYA          | 43cm  | 5cm  | 50cm   |
| 02.02.00064 | PARRILLA URUGUAYA          | 54cm  | 5cm  | 40cm   |
| 02.02.00354 | PARRILLA URUGUAYA          | 54cm  | 5cm  | 45cm   |
| 02.02.00065 | PARRILLA URUGUAYA          | 54cm  | 5cm  | 50cm   |
| 02.02.00066 | PARRILLA URUGUAYA          | 66cm  | 5cm  | 40cm   |
| 02.02.00597 | PARRILLA URUGUAYA          | 66cm  | 5cm  | 45cm   |
| 02.02.00067 | PARRILLA URUGUAYA          | 66cm  | 5cm  | 50cm   |
| 02.02.00068 | PARRILLA URUGUAYA          | 77cm  | 5cm  | 40cm   |
| 02.02.00598 | PARRILLA URUGUAYA          | 77cm  | 5cm  | 45cm   |
| 02.02.00069 | PARRILLA URUGUAYA          | 77cm  | 5cm  | 50cm   |

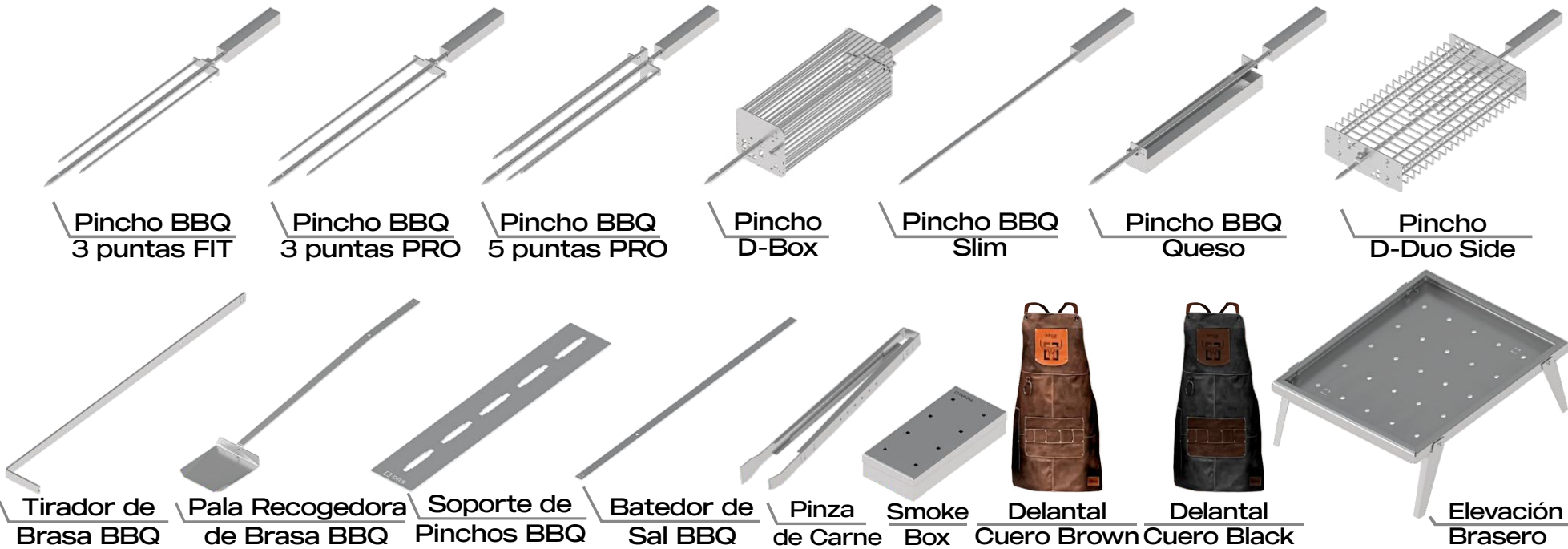
| CÓD.        | MODELO                   | ANCH. | ALT. | PROF. |
|-------------|--------------------------|-------|------|-------|
| 02.02.00056 | MEDIA PARRILLA ARGENTINA | 27cm  | 5cm  | 40cm  |
| 02.02.00590 | MEDIA PARRILLA ARGENTINA | 27cm  | 5cm  | 45cm  |
| 02.02.00057 | MEDIA PARRILLA ARGENTINA | 27cm  | 5cm  | 50cm  |
| 02.02.00058 | MEDIA PARRILLA ARGENTINA | 33cm  | 5cm  | 40cm  |
| 02.02.00595 | MEDIA PARRILLA ARGENTINA | 33cm  | 5cm  | 45cm  |
| 02.02.00059 | MEDIA PARRILLA ARGENTINA | 33cm  | 5cm  | 50cm  |
| 02.02.00060 | MEDIA PARRILLA ARGENTINA | 39cm  | 5cm  | 40cm  |
| 02.02.00596 | MEDIA PARRILLA ARGENTINA | 39cm  | 5cm  | 45cm  |
| 02.02.00061 | MEDIA PARRILLA ARGENTINA | 39cm  | 5cm  | 50cm  |
| 02.02.00048 | PARRILLA ARGENTINA       | 43cm  | 5cm  | 40cm  |
| 02.02.00586 | PARRILLA ARGENTINA       | 43cm  | 5cm  | 45cm  |
| 02.02.00049 | PARRILLA ARGENTINA       | 43cm  | 5cm  | 50cm  |
| 02.02.00050 | PARRILLA ARGENTINA       | 54cm  | 5cm  | 40cm  |
| 02.02.00587 | PARRILLA ARGENTINA       | 54cm  | 5cm  | 45cm  |
| 02.02.00051 | PARRILLA ARGENTINA       | 54cm  | 5cm  | 50cm  |
| 02.02.00052 | PARRILLA ARGENTINA       | 66cm  | 5cm  | 40cm  |
| 02.02.00588 | PARRILLA ARGENTINA       | 66cm  | 5cm  | 45cm  |
| 02.02.00053 | PARRILLA ARGENTINA       | 66cm  | 5cm  | 50cm  |
| 02.02.00054 | PARRILLA ARGENTINA       | 77cm  | 5cm  | 40cm  |
| 02.02.00589 | PARRILLA ARGENTINA       | 77cm  | 5cm  | 45cm  |
| 02.02.00055 | PARRILLA ARGENTINA       | 77cm  | 5cm  | 50cm  |
| CÓD.        | MODELO                   | ANCH. | ALT. | PROF. |
| 02.02.00171 | FIREBOX 20CM BBQ         | 20cm  | 30cm | 45cm  |
| 02.02.00744 | PERSONALIZACIÓN FIREBOX  | -     | -    | -     |

MODELO

// **ACCESORIOS BARBACOA**

COMPATIBLES CON TODOS LOS MODELOS DE BARBACOAS

Los accesorios DURASA están fabricados en **acero inoxidable 304** y pueden utilizarse para diferentes tipos de preparación.



| CÓD.        | MODELO                  | PROF. |
|-------------|-------------------------|-------|
| 02.02.01305 | PINCHO BBQ 3 PUNTAS FIT | 50cm  |
| 02.02.01306 | PINCHO BBQ 3 PUNTAS FIT | 55cm  |
| 02.02.01307 | PINCHO BBQ 3 PUNTAS FIT | 60cm  |
| 02.02.01145 | PINCHO BBQ 3 PUNTAS PRO | 50cm  |
| 02.02.01181 | PINCHO BBQ 3 PUNTAS PRO | 55cm  |
| 02.02.01144 | PINCHO BBQ 3 PUNTAS PRO | 60cm  |
| 02.02.01162 | PINCHO BBQ 5 PUNTAS PRO | 50cm  |
| 02.02.01178 | PINCHO BBQ 5 PUNTAS PRO | 55cm  |
| 02.02.01180 | PINCHO BBQ 5 PUNTAS PRO | 60cm  |
| 02.02.01158 | PINCHO D-BOX            | 50cm  |
| 02.02.01177 | PINCHO D-BOX            | 55cm  |
| 02.02.01169 | PINCHO D-BOX            | 60cm  |
| 02.02.00020 | PINCHO BBQ SLIM         | 50cm  |
| 02.02.00021 | PINCHO BBQ SLIM         | 55cm  |
| 02.02.00022 | PINCHO BBQ SLIM         | 60cm  |
| 02.02.01163 | PINCHO BBQ QUESO        | 50cm  |
| 02.02.01176 | PINCHO BBQ QUESO        | 60cm  |
| 02.02.01023 | PINCHO D-DUO SIDE       | 50cm  |
| 02.02.01151 | PINCHO D-DUO SIDE       | 55cm  |


| CÓD.        | MODELO                       | ANCH.  | ALT.  | PROF.  |
|-------------|------------------------------|--------|-------|--------|
| 02.02.00687 | TIRADOR DE BRASA BBQ         | 7,5cm  | 1,6cm | 63cm   |
| 02.02.00043 | PALA RECOGEDORA DE BRASA BBQ | 12cm   | 6,8cm | 77cm   |
| 02.02.00625 | SOPORTE DE PINCHOS BBQ       | 7,5cm  | -     | 60cm   |
| 02.02.00686 | BATEDOR DE SAL BBQ           | 2cm    | -     | 63cm   |
| 02.02.00306 | PINZA DE CARNE               | 4,3cm  | 2,8cm | 52cm   |
| 02.02.00178 | SMOKE BOX                    | 9cm    | 4cm   | 20cm   |
| 13.02.00314 | DELANTAL COURO BROWN         | -      | -     | -      |
| 13.02.00315 | DELANTAL COURO BLACK         | -      | -     | -      |
| 02.02.00011 | ELEVACIÓN BRASERO            | 45,2cm | 10cm  | 42,2cm |
| 02.02.00754 | ELEVACIÓN BRASERO            | 45,2cm | 10cm  | 47,2cm |
| 02.02.00012 | ELEVACIÓN BRASERO            | 45,2cm | 10cm  | 52,2cm |
| 02.02.00013 | ELEVACIÓN BRASERO            | 57,2cm | 10cm  | 42,2cm |
| 02.02.00755 | ELEVACIÓN BRASERO            | 57,2cm | 10cm  | 47,2cm |
| 02.02.00014 | ELEVACIÓN BRASERO            | 57,2cm | 10cm  | 52,2cm |
| 02.02.00015 | ELEVACIÓN BRASERO            | 69,2cm | 10cm  | 42,2cm |
| 02.02.00756 | ELEVACIÓN BRASERO            | 69,2cm | 10cm  | 47,2cm |
| 02.02.00016 | ELEVACIÓN BRASERO            | 69,2cm | 10cm  | 52,2cm |
| 02.02.00017 | ELEVACIÓN BRASERO            | 81,2cm | 10cm  | 42,2cm |
| 02.02.00757 | ELEVACIÓN BRASERO            | 81,2cm | 10cm  | 47,2cm |
| 02.02.00018 | ELEVACIÓN BRASERO            | 81,2cm | 10cm  | 52,2cm |



MODELO

// CONJUNTO BRASERO

Para conjuntos de brasero con ancho (L) superior o igual a 105,7 cm, se utilizan 2 tapas: siendo 1 tapa brasero y 1 tapa brasero complementaria, ya con medidas predefinidas según la tabla.



Brasero  
Unique



Tapa  
Brasero



Tapa Brasero  
Complementaria

Para la composición del producto, utilizar el siguiente formato: CÓD BRASERO UNIQUE + TAPA + TAPA COMPLEMENTARIA Ej: 02.02.00238 + 02.02.00335 + 02.02.00336

| CÓD.        | MODELO            | ANCH.   | ALT. | PROF.  |
|-------------|-------------------|---------|------|--------|
| 02.02.00238 | BRASERO<br>UNIQUE | 105,7cm | 27cm | 54,3cm |
| 02.02.00239 | BRASERO<br>UNIQUE | 105,7cm | 27cm | 64,3cm |
| 02.02.00240 | BRASERO<br>UNIQUE | 117,3cm | 27cm | 54,3cm |
| 02.02.00241 | BRASERO<br>UNIQUE | 117,3cm | 27cm | 64,3cm |
| 02.02.00242 | BRASERO<br>UNIQUE | 128,9cm | 27cm | 54,3cm |
| 02.02.00243 | BRASERO<br>UNIQUE | 128,9cm | 27cm | 64,3cm |
| 02.02.00230 | BRASERO<br>UNIQUE | 61,4cm  | 27cm | 54,3cm |
| 02.02.00231 | BRASERO<br>UNIQUE | 61,4cm  | 27cm | 64,3cm |
| 02.02.00232 | BRASERO<br>UNIQUE | 73,4cm  | 27cm | 54,3cm |
| 02.02.00233 | BRASERO<br>UNIQUE | 73,4cm  | 27cm | 64,3cm |
| 02.02.00234 | BRASERO<br>UNIQUE | 85,4cm  | 27cm | 54,3cm |
| 02.02.00235 | BRASERO<br>UNIQUE | 85,4cm  | 27cm | 64,3cm |
| 02.02.00236 | BRASERO<br>UNIQUE | 97,4cm  | 27cm | 54,3cm |
| 02.02.00237 | BRASERO<br>UNIQUE | 97,4cm  | 27cm | 64,3cm |


| CÓD.        | MODELO          | ANCH. | ALT.  | PROF. |
|-------------|-----------------|-------|-------|-------|
| 02.02.00335 | TAPA<br>BRASERO | 50cm  | 1,2cm | 43cm  |
| 02.02.00004 | TAPA<br>BRASERO | 50cm  | 1,2cm | 53cm  |
| 02.02.00335 | TAPA<br>BRASERO | 50cm  | 1,2cm | 43cm  |
| 02.02.00004 | TAPA<br>BRASERO | 50cm  | 1,2cm | 53cm  |
| 02.02.00395 | TAPA<br>BRASERO | 62cm  | 1,2cm | 43cm  |
| 02.02.00006 | TAPA<br>BRASERO | 62cm  | 1,2cm | 53cm  |
| 02.02.00335 | TAPA<br>BRASERO | 50cm  | 1,2cm | 43cm  |
| 02.02.00004 | TAPA<br>BRASERO | 50cm  | 1,2cm | 53cm  |
| 02.02.00395 | TAPA<br>BRASERO | 62cm  | 1,2cm | 43cm  |
| 02.02.00006 | TAPA<br>BRASERO | 62cm  | 1,2cm | 53cm  |
| 02.02.00342 | TAPA<br>BRASERO | 74cm  | 1,2cm | 43cm  |
| 02.02.00008 | TAPA<br>BRASERO | 74cm  | 1,2cm | 53cm  |
| 02.02.00009 | TAPA<br>BRASERO | 86cm  | 1,2cm | 43cm  |
| 02.02.00010 | TAPA<br>BRASERO | 86cm  | 1,2cm | 53cm  |

| CÓD.        | MODELO                         | ANCH.  | ALT.  | PROF. |
|-------------|--------------------------------|--------|-------|-------|
| 02.02.00336 | TAPA BRASERO<br>COMPLEMENTARIA | 44,2cm | 1,2cm | 43cm  |
| 02.02.00092 | TAPA BRASERO<br>COMPLEMENTARIA | 44,2cm | 1,2cm | 53cm  |
| 02.02.00457 | TAPA BRASERO<br>COMPLEMENTARIA | 55,8cm | 1,2cm | 43cm  |
| 02.02.00459 | TAPA BRASERO<br>COMPLEMENTARIA | 55,8cm | 1,2cm | 53cm  |
| 02.02.00093 | TAPA BRASERO<br>COMPLEMENTARIA | 55,4cm | 1,2cm | 43cm  |
| 02.02.00094 | TAPA BRASERO<br>COMPLEMENTARIA | 55,4cm | 1,2cm | 53cm  |

MODELO

// CONJUNTO BRASERO

Para conjuntos de braseros con ancho (L) superior o igual a 105,70 cm, se utilizan 2 tapas: una tapa de brasero y una tapa complementaria, con medidas predefinidas según la tabla.




Para la composición del producto, utilice el siguiente formato: CÓD. BRASERO CHROMA + TAPA + TAPA COMPLEMENTARIA Ej: 02.02.00253 + 02.02.00335 + 02.02.00336

| CÓD.        | MODELO         | ANCH.   | ALT. | PROF.  | CÓD.        | MODELO       | ANCH. | ALT.  | PROF. | CÓD.        | MODELO                      | ANCH.  | ALT.  | PROF. |
|-------------|----------------|---------|------|--------|-------------|--------------|-------|-------|-------|-------------|-----------------------------|--------|-------|-------|
| 02.02.00253 | BRASERO CHROMA | 105,7cm | 27cm | 54,3cm | 02.02.00335 | TAPA BRASERO | 50cm  | 1,2cm | 43cm  | 02.02.00336 | TAPA BRASERO COMPLEMENTARIA | 44,2cm | 1,2cm | 43cm  |
| 02.02.00254 | BRASERO CHROMA | 105,7cm | 27cm | 64,3cm | 02.02.00004 | TAPA BRASERO | 50cm  | 1,2cm | 53cm  | 02.02.00092 | TAPA BRASERO COMPLEMENTARIA | 44,2cm | 1,2cm | 53cm  |
| 02.02.00255 | BRASERO CHROMA | 117,3cm | 27cm | 54,3cm | 02.02.00335 | TAPA BRASERO | 50cm  | 1,2cm | 43cm  | 02.02.00457 | TAPA BRASERO COMPLEMENTARIA | 55,8cm | 1,2cm | 43cm  |
| 02.02.00256 | BRASERO CHROMA | 117,3cm | 27cm | 64,3cm | 02.02.00004 | TAPA BRASERO | 50cm  | 1,2cm | 53cm  | 02.02.00459 | TAPA BRASERO COMPLEMENTARIA | 55,8cm | 1,2cm | 53cm  |
| 02.02.00257 | BRASERO CHROMA | 128,9cm | 27cm | 54,3cm | 02.02.00395 | TAPA BRASERO | 62cm  | 1,2cm | 43cm  | 02.02.00093 | TAPA BRASERO COMPLEMENTARIA | 55,4cm | 1,2cm | 43cm  |
| 02.02.00258 | BRASERO CHROMA | 128,9cm | 27cm | 64,3cm | 02.02.00006 | TAPA BRASERO | 62cm  | 1,2cm | 53cm  | 02.02.00094 | TAPA BRASERO COMPLEMENTARIA | 55,4cm | 1,2cm | 53cm  |
| 02.02.00244 | BRASERO CHROMA | 61,4cm  | 27cm | 54,3cm | 02.02.00335 | TAPA BRASERO | 50cm  | 1,2cm | 43cm  |             |                             |        |       |       |
| 02.02.00245 | BRASERO CHROMA | 61,4cm  | 27cm | 64,3cm | 02.02.00004 | TAPA BRASERO | 50cm  | 1,2cm | 53cm  |             |                             |        |       |       |
| 02.02.00247 | BRASERO CHROMA | 73,4cm  | 27cm | 54,3cm | 02.02.00395 | TAPA BRASERO | 62cm  | 1,2cm | 43cm  |             |                             |        |       |       |
| 02.02.00248 | BRASERO CHROMA | 73,4cm  | 27cm | 64,3cm | 02.02.00006 | TAPA BRASERO | 62cm  | 1,2cm | 53cm  |             |                             |        |       |       |
| 02.02.00249 | BRASERO CHROMA | 85,4cm  | 27cm | 54,3cm | 02.02.00342 | TAPA BRASERO | 74cm  | 1,2cm | 43cm  |             |                             |        |       |       |
| 02.02.00250 | BRASERO CHROMA | 85,4cm  | 27cm | 64,3cm | 02.02.00008 | TAPA BRASERO | 74cm  | 1,2cm | 53cm  |             |                             |        |       |       |
| 02.02.00251 | BRASERO CHROMA | 97,4cm  | 27cm | 54,3cm | 02.02.00009 | TAPA BRASERO | 86cm  | 1,2cm | 43cm  |             |                             |        |       |       |
| 02.02.00252 | BRASERO CHROMA | 97,4cm  | 27cm | 64,3cm | 02.02.00010 | TAPA BRASERO | 86cm  | 1,2cm | 53cm  |             |                             |        |       |       |

MODELO

// MOLDURA BRASERO

Para molduras del brasero con ancho (L) superior o igual a 105,70 cm, se utilizan 2 tapas: una tapa del brasero y una tapa complementaria, con medidas predefinidas según la tabla.



Moldura Brasero  
Unique p/ Albañilería



Tapa  
Brasero



Tapa Brasero  
Complementaria

Para la composición del producto, utilice el siguiente formato: CÓD. MOLDURA DEL BRASERO + TAPA + TAPA COMPLEMENTARIA Ej: 02.02.00308 + 02.02.00335 + 02.02.00336

| CÓD.        | MODELO                                | ANCH.   | ALT. | PROF. |
|-------------|---------------------------------------|---------|------|-------|
| 02.02.00308 | MOLDURA BRASERO<br>UNIQUE ALBAÑILERÍA | 101,3cm | 2cm  | 50cm  |
| 02.02.00562 | MOLDURA BRASERO<br>UNIQUE ALBAÑILERÍA | 101,3cm | 2cm  | 55cm  |
| 02.02.00577 | MOLDURA BRASERO<br>UNIQUE ALBAÑILERÍA | 101,3cm | 2cm  | 60cm  |
| 02.02.00503 | MOLDURA BRASERO<br>UNIQUE ALBAÑILERÍA | 124,5cm | 2cm  | 50cm  |
| 02.02.00564 | MOLDURA BRASERO<br>UNIQUE ALBAÑILERÍA | 124,5cm | 2cm  | 55cm  |
| 02.02.00579 | MOLDURA BRASERO<br>UNIQUE ALBAÑILERÍA | 124,5cm | 2cm  | 60cm  |
| 02.02.00341 | MOLDURA BRASERO<br>UNIQUE ALBAÑILERÍA | 147,7cm | 2cm  | 50cm  |
| 02.02.00566 | MOLDURA BRASERO<br>UNIQUE ALBAÑILERÍA | 147,7cm | 2cm  | 55cm  |
| 02.02.00446 | MOLDURA BRASERO<br>UNIQUE ALBAÑILERÍA | 147,7cm | 2cm  | 60cm  |
| 02.02.00554 | MOLDURA BRASERO<br>UNIQUE ALBAÑILERÍA | 170,9cm | 2cm  | 50cm  |
| 02.02.00568 | MOLDURA BRASERO<br>UNIQUE ALBAÑILERÍA | 170,9cm | 2cm  | 55cm  |
| 02.02.00582 | MOLDURA BRASERO<br>UNIQUE ALBAÑILERÍA | 170,9cm | 2cm  | 60cm  |
| 02.02.00550 | MOLDURA BRASERO<br>UNIQUE ALBAÑILERÍA | 57cm    | 2cm  | 50cm  |
| 02.02.00558 | MOLDURA BRASERO<br>UNIQUE ALBAÑILERÍA | 57cm    | 2cm  | 55cm  |
| 02.02.00572 | MOLDURA BRASERO<br>UNIQUE ALBAÑILERÍA | 57cm    | 2cm  | 60cm  |
| 02.02.00397 | MOLDURA BRASERO<br>UNIQUE ALBAÑILERÍA | 69cm    | 2cm  | 50cm  |
| 02.02.00388 | MOLDURA BRASERO<br>UNIQUE ALBAÑILERÍA | 69cm    | 2cm  | 55cm  |
| 02.02.00573 | MOLDURA BRASERO<br>UNIQUE ALBAÑILERÍA | 69cm    | 2cm  | 60cm  |
| 02.02.00551 | MOLDURA BRASERO<br>UNIQUE ALBAÑILERÍA | 81cm    | 2cm  | 50cm  |
| 02.02.00559 | MOLDURA BRASERO<br>UNIQUE ALBAÑILERÍA | 81cm    | 2cm  | 55cm  |
| 02.02.00574 | MOLDURA BRASERO<br>UNIQUE ALBAÑILERÍA | 81cm    | 2cm  | 60cm  |
| 02.02.00271 | MOLDURA BRASERO<br>UNIQUE ALBAÑILERÍA | 93cm    | 2cm  | 50cm  |
| 02.02.00560 | MOLDURA BRASERO<br>UNIQUE ALBAÑILERÍA | 93cm    | 2cm  | 55cm  |
| 02.02.00575 | MOLDURA BRASERO<br>UNIQUE ALBAÑILERÍA | 93cm    | 2cm  | 60cm  |

| CÓD.        | MODELO          | ANCH. | ALT.  | PROF. |
|-------------|-----------------|-------|-------|-------|
| 02.02.00335 | TAPA<br>BRASERO | 50cm  | 1,2cm | 43cm  |
| 02.02.00377 | TAPA<br>BRASERO | 50cm  | 1,2cm | 48cm  |
| 02.02.00004 | TAPA<br>BRASERO | 50cm  | 1,2cm | 53cm  |
| 02.02.00395 | TAPA<br>BRASERO | 62cm  | 1,2cm | 43cm  |
| 02.02.00391 | TAPA<br>BRASERO | 62cm  | 1,2cm | 48cm  |
| 02.02.00006 | TAPA<br>BRASERO | 62cm  | 1,2cm | 53cm  |
| 02.02.00342 | TAPA<br>BRASERO | 74cm  | 1,2cm | 43cm  |
| 02.02.00413 | TAPA<br>BRASERO | 74cm  | 1,2cm | 48cm  |
| 02.02.00008 | TAPA<br>BRASERO | 74cm  | 1,2cm | 53cm  |
| 02.02.00009 | TAPA<br>BRASERO | 86cm  | 1,2cm | 43cm  |
| 02.02.00415 | TAPA<br>BRASERO | 86cm  | 1,2cm | 48cm  |
| 02.02.00010 | TAPA<br>BRASERO | 86cm  | 1,2cm | 53cm  |
| 02.02.00335 | TAPA<br>BRASERO | 50cm  | 1,2cm | 43cm  |
| 02.02.00377 | TAPA<br>BRASERO | 50cm  | 1,2cm | 48cm  |
| 02.02.00004 | TAPA<br>BRASERO | 50cm  | 1,2cm | 53cm  |
| 02.02.00395 | TAPA<br>BRASERO | 62cm  | 1,2cm | 43cm  |
| 02.02.00391 | TAPA<br>BRASERO | 62cm  | 1,2cm | 48cm  |
| 02.02.00006 | TAPA<br>BRASERO | 62cm  | 1,2cm | 53cm  |
| 02.02.00342 | TAPA<br>BRASERO | 74cm  | 1,2cm | 43cm  |
| 02.02.00413 | TAPA<br>BRASERO | 74cm  | 1,2cm | 48cm  |
| 02.02.00008 | TAPA<br>BRASERO | 74cm  | 1,2cm | 53cm  |
| 02.02.00009 | TAPA<br>BRASERO | 86cm  | 1,2cm | 43cm  |
| 02.02.00415 | TAPA<br>BRASERO | 86cm  | 1,2cm | 48cm  |
| 02.02.00010 | TAPA<br>BRASERO | 86cm  | 1,2cm | 53cm  |

| CÓD.        | MODELO                       | ANCH.  | ALT.  | PROF. |
|-------------|------------------------------|--------|-------|-------|
| 02.02.00336 | TAPA BRASERO<br>COMPLEMENTAR | 44,2cm | 1,2cm | 43cm  |
| 02.02.00456 | TAPA BRASERO<br>COMPLEMENTAR | 44,2cm | 1,2cm | 48cm  |
| 02.02.00092 | TAPA BRASERO<br>COMPLEMENTAR | 44,2cm | 1,2cm | 53cm  |
| 02.02.00093 | TAPA BRASERO<br>COMPLEMENTAR | 55,4cm | 1,2cm | 43cm  |
| 02.02.00095 | TAPA BRASERO<br>COMPLEMENTAR | 55,4cm | 1,2cm | 48cm  |
| 02.02.00094 | TAPA BRASERO<br>COMPLEMENTAR | 55,4cm | 1,2cm | 53cm  |
| 02.02.00095 | TAPA BRASERO<br>COMPLEMENTAR | 66,6cm | 1,2cm | 43cm  |
| 02.02.00511 | TAPA BRASERO<br>COMPLEMENTAR | 66,6cm | 1,2cm | 48cm  |
| 02.02.00096 | TAPA BRASERO<br>COMPLEMENTAR | 66,6cm | 1,2cm | 53cm  |
| 02.02.00528 | TAPA BRASERO<br>COMPLEMENTAR | 77,8cm | 1,2cm | 43cm  |
| 02.02.00529 | TAPA BRASERO<br>COMPLEMENTAR | 77,8cm | 1,2cm | 48cm  |
| 02.02.00530 | TAPA BRASERO<br>COMPLEMENTAR | 77,8cm | 1,2cm | 53cm  |



MODELO

// MOLDURA BRASERO



Moldura Braserо

Chroma p/ Albañilería



Tapa

Braserо



Tapa Braserо

Complementaria

Para molduras del brasero con ancho (L) superior o igual a 105,70 cm, se utilizan 2 tapas: una tapa del brasero y una tapa complementaria, con medidas predefinidas según la tabla.

Para la composición del producto, utilice el siguiente formato: CÓD. MOLDURA DEL BRASERO + TAPA + TAPA COMPLEMENTARIAEj.: 02.02.01349 + 02.02.00335 + 02.02.00336

| CÓD.        | MODELO                             | ANCH.   | ALT.   | PROF.  | CÓD.        | MODELO       | ANCH. | ALT.  | PROF. | CÓD.        | MODELO                      | ANCH.  | ALT.  | PROF. |
|-------------|------------------------------------|---------|--------|--------|-------------|--------------|-------|-------|-------|-------------|-----------------------------|--------|-------|-------|
| 02.02.01349 | MOLDURA BRASERO CHROMA ALBAÑILERÍA | 105.3cm | 20cm   | 68.4cm | 02.02.00335 | TAPA BRASERO | 50cm  | 1,2cm | 43cm  | 02.02.00336 | TAPA BRASERO COMPLEMENTARIA | 44,2cm | 1,2cm | 43cm  |
| 02.02.01350 | MOLDURA BRASERO CHROMA ALBAÑILERÍA | 105.3cm | 20cm   | 73.4cm | 02.02.00377 | TAPA BRASERO | 50cm  | 1,2cm | 48cm  | 02.02.00456 | TAPA BRASERO COMPLEMENTARIA | 44,2cm | 1,2cm | 48cm  |
| 02.02.01334 | MOLDURA BRASERO CHROMA ALBAÑILERÍA | 105.3cm | 20cm   | 78.4cm | 02.02.00004 | TAPA BRASERO | 50cm  | 1,2cm | 53cm  | 02.02.00092 | TAPA BRASERO COMPLEMENTARIA | 44,2cm | 1,2cm | 53cm  |
| 02.02.01351 | MOLDURA BRASERO CHROMA ALBAÑILERÍA | 128.5cm | 20cm   | 68.4cm | 02.02.00395 | TAPA BRASERO | 62cm  | 1,2cm | 43cm  | 02.02.00093 | TAPA BRASERO COMPLEMENTARIA | 55,4cm | 1,2cm | 43cm  |
| 02.02.01352 | MOLDURA BRASERO CHROMA ALBAÑILERÍA | 128.5cm | 20cm   | 73.4cm | 02.02.00391 | TAPA BRASERO | 62cm  | 1,2cm | 48cm  | 02.02.00095 | TAPA BRASERO COMPLEMENTARIA | 55,4cm | 1,2cm | 48cm  |
| 02.02.01353 | MOLDURA BRASERO CHROMA ALBAÑILERÍA | 128.5cm | 20cm   | 78.4cm | 02.02.00006 | TAPA BRASERO | 62cm  | 1,2cm | 53cm  | 02.02.00094 | TAPA BRASERO COMPLEMENTARIA | 55,4cm | 1,2cm | 53cm  |
| 02.02.01354 | MOLDURA BRASERO CHROMA ALBAÑILERÍA | 151.7cm | 20cm   | 68.4cm | 02.02.00342 | TAPA BRASERO | 74cm  | 1,2cm | 43cm  | 02.02.00095 | TAPA BRASERO COMPLEMENTARIA | 66,6cm | 1,2cm | 43cm  |
| 02.02.01355 | MOLDURA BRASERO CHROMA ALBAÑILERÍA | 151.7cm | 20cm   | 73.4cm | 02.02.00413 | TAPA BRASERO | 74cm  | 1,2cm | 48cm  | 02.02.00511 | TAPA BRASERO COMPLEMENTARIA | 66,6cm | 1,2cm | 48cm  |
| 02.02.01356 | MOLDURA BRASERO CHROMA ALBAÑILERÍA | 151.7cm | 20cm   | 78.4cm | 02.02.00008 | TAPA BRASERO | 74cm  | 1,2cm | 53cm  | 02.02.00096 | TAPA BRASERO COMPLEMENTARIA | 66,6cm | 1,2cm | 53cm  |
| 02.02.01357 | MOLDURA BRASERO CHROMA ALBAÑILERÍA | 174.9cm | 20cm   | 68.4cm | 02.02.00009 | TAPA BRASERO | 86cm  | 1,2cm | 43cm  | 02.02.00528 | TAPA BRASERO COMPLEMENTARIA | 77,8cm | 1,2cm | 43cm  |
| 02.02.01358 | MOLDURA BRASERO CHROMA ALBAÑILERÍA | 174.9cm | 20cm   | 73.4cm | 02.02.00415 | TAPA BRASERO | 86cm  | 1,2cm | 48cm  | 02.02.00529 | TAPA BRASERO COMPLEMENTARIA | 77,8cm | 1,2cm | 48cm  |
| 02.02.01359 | MOLDURA BRASERO CHROMA ALBAÑILERÍA | 174.9cm | 20cm   | 78.4cm | 02.02.00010 | TAPA BRASERO | 86cm  | 1,2cm | 53cm  | 02.02.00530 | TAPA BRASERO COMPLEMENTARIA | 77,8cm | 1,2cm | 53cm  |
| 02.02.01335 | MOLDURA BRASERO CHROMA ALBAÑILERÍA | 61cm    | 12.5cm | 68.4cm | 02.02.00335 | TAPA BRASERO | 50cm  | 1,2cm | 43cm  |             |                             |        |       |       |
| 02.02.01337 | MOLDURA BRASERO CHROMA ALBAÑILERÍA | 61cm    | 12.5cm | 73.4cm | 02.02.00377 | TAPA BRASERO | 50cm  | 1,2cm | 48cm  |             |                             |        |       |       |
| 02.02.01338 | MOLDURA BRASERO CHROMA ALBAÑILERÍA | 61cm    | 12.5cm | 78.4cm | 02.02.00004 | TAPA BRASERO | 50cm  | 1,2cm | 53cm  |             |                             |        |       |       |
| 02.02.01339 | MOLDURA BRASERO CHROMA ALBAÑILERÍA | 73cm    | 15cm   | 68.4cm | 02.02.00395 | TAPA BRASERO | 62cm  | 1,2cm | 43cm  |             |                             |        |       |       |
| 02.02.01340 | MOLDURA BRASERO CHROMA ALBAÑILERÍA | 73cm    | 15cm   | 73.4cm | 02.02.00391 | TAPA BRASERO | 62cm  | 1,2cm | 48cm  |             |                             |        |       |       |
| 02.02.01341 | MOLDURA BRASERO CHROMA ALBAÑILERÍA | 73cm    | 15cm   | 78.4cm | 02.02.00006 | TAPA BRASERO | 62cm  | 1,2cm | 53cm  |             |                             |        |       |       |
| 02.02.01342 | MOLDURA BRASERO CHROMA ALBAÑILERÍA | 85cm    | 17.5cm | 68.4cm | 02.02.00342 | TAPA BRASERO | 74cm  | 1,2cm | 43cm  |             |                             |        |       |       |
| 02.02.01343 | MOLDURA BRASERO CHROMA ALBAÑILERÍA | 85cm    | 17.5cm | 73.4cm | 02.02.00413 | TAPA BRASERO | 74cm  | 1,2cm | 48cm  |             |                             |        |       |       |
| 02.02.01344 | MOLDURA BRASERO CHROMA ALBAÑILERÍA | 85cm    | 17.5cm | 78.4cm | 02.02.00008 | TAPA BRASERO | 74cm  | 1,2cm | 53cm  |             |                             |        |       |       |
| 02.02.01346 | MOLDURA BRASERO CHROMA ALBAÑILERÍA | 97cm    | 20cm   | 68.4cm | 02.02.00009 | TAPA BRASERO | 86cm  | 1,2cm | 43cm  |             |                             |        |       |       |
| 02.02.01347 | MOLDURA BRASERO CHROMA ALBAÑILERÍA | 97cm    | 20cm   | 73.4cm | 02.02.00415 | TAPA BRASERO | 86cm  | 1,2cm | 48cm  |             |                             |        |       |       |
| 02.02.01348 | MOLDURA BRASERO CHROMA ALBAÑILERÍA | 97cm    | 20cm   | 78.4cm | 02.02.00010 | TAPA BRASERO | 86cm  | 1,2cm | 53cm  |             |                             |        |       |       |



**PARRILLA**








MODELO

// CHROMA P25 FIREBOX LATERAL



| CÓD.        | INCLUIDO EN LA ENTREGA DE ESTE EQUIPO                                  |
|-------------|--|
| 02.02.00159 | 01 PARRILLA URUGUAYA 44cm + 01 FIREBOX + 01 VOLANTE + 01 TAPA FRONTAL  |
| 02.02.00160 | 01 PARRILLA URUGUAYA 54cm + 01 FIREBOX + 01 VOLANTE + 01 TAPA FRONTAL  |
| 02.02.00161 | 01 PARRILLA URUGUAYA 66cm + 01 FIREBOX + 01 VOLANTE + 01 TAPA FRONTAL  |
| 02.02.00162 | 01 PARRILLA URUGUAYA 77cm + 01 FIREBOX + 01 VOLANTE + 01 TAPA FRONTAL  |
| 02.02.00163 | 01 PARRILLA URUGUAYA 89cm + 01 FIREBOX + 01 VOLANTE + 01 TAPA FRONTAL  |
| 02.02.00164 | 01 PARRILLA URUGUAYA 108cm + 01 FIREBOX + 01 VOLANTE + 01 TAPA FRONTAL |



Con la Parrilla Chroma P25 Firebox Lateral tienes control total del fuego sobre las brasas durante la cocción, lo que resulta en un asado más sabroso y una experiencia placentera.

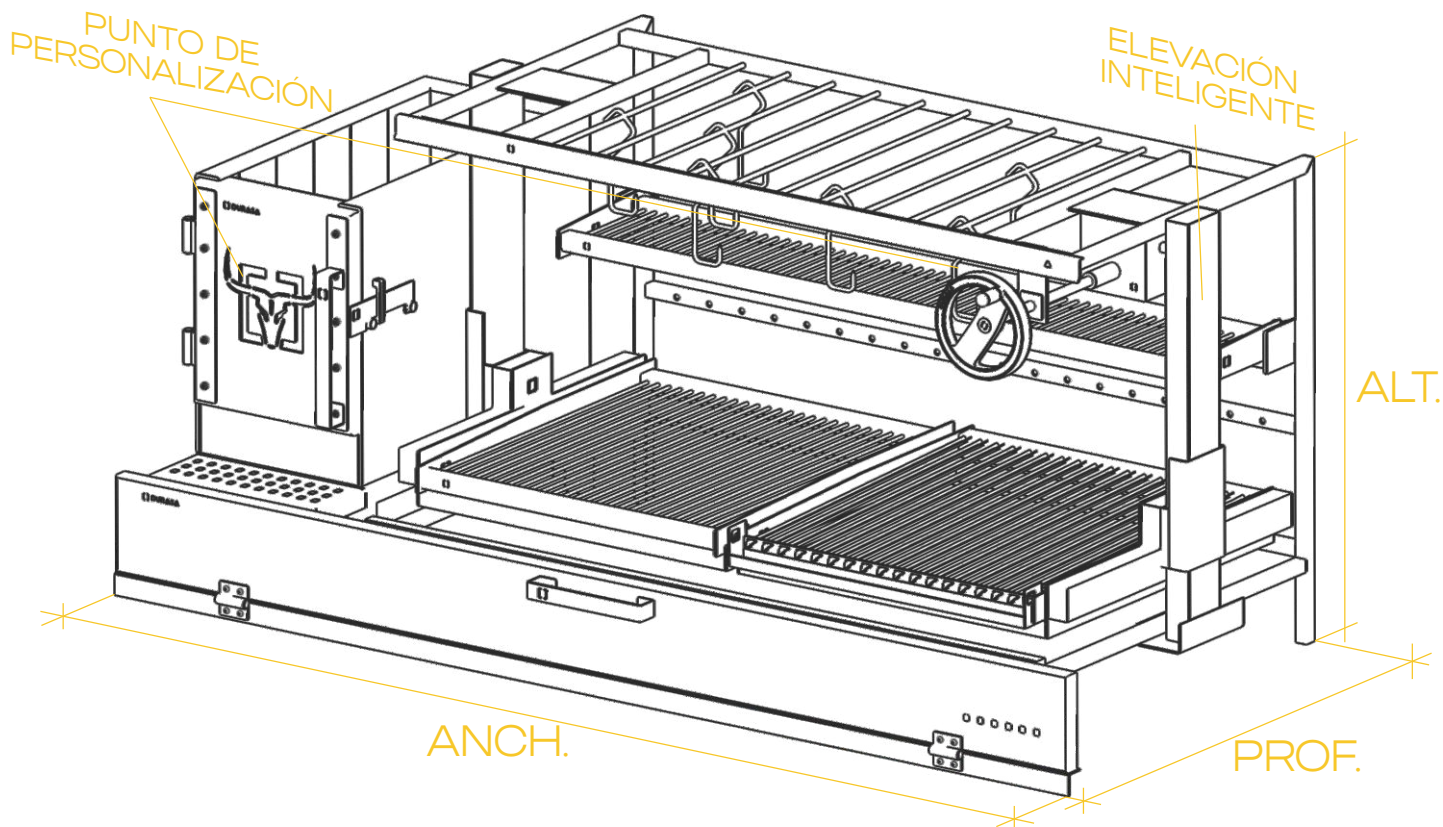
La **firebox posicionada en el lateral** permite controlar el fuego y el calor de forma sencilla, posibilitando mover únicamente las brasas dentro del brasero con gran practicidad, ya **sea posicionada en el lado izquierdo o en el lado derecho de la parrilla**, siempre en el lado opuesto al volante de elevación. Además, la firebox puede **personalizarse**, añadiendo **tu marca u otro elemento que desees**.

**PARRILLA CON DISEÑO MODERNO, ROBUSTO Y PERSONALIZABLE!**

Fabricada completamente en **acero inoxidable 304**, de la más alta calidad, ofrece excelentes propiedades físicas y mecánicas, además de una resistencia excepcional a condiciones adversas como calor, salinidad, intemperie y más.

En cuanto al calor, la firebox también posee un **sistema exclusivo de aislamiento térmico**, lo que aporta resistencia y durabilidad. Para responder a necesidades **residenciales o industriales**, contamos con una **variedad de tamaños**.


En términos de usabilidad, la Parrilla Chroma P25 Firebox Lateral cuenta con **un sistema de elevación independiente e inteligente de parrillas, oculto y totalmente aislado, controlado por un volante con dispositivo antirretorno, tapa frontal con aislamiento térmico y firebox 30**. También incluye varilla para ahumado, que permite diferentes tipos de preparación.



ACCEDE A LA PÁGINA DEL PRODUCTO EN EL SITIO



MIRA LOS VIDEOS DE ESTE MODELO



Accede a nuestro perfil en el enlace abajo y descarga el modelo deseado.



[www.durasa.com.br/es/bloques-3d](http://www.durasa.com.br/es/bloques-3d)

Accede a la página del producto en nuestro sitio y descarga la guía de combinaciones deseada.

**Guía de Combinaciones**


[www.durasa.com.br/es/productos](http://www.durasa.com.br/es/productos)

| CÓD.        | MODELO                              | ANCH. | ALT. | PROF. | FIREBOX | POSICIÓN         |
|-------------|-------------------------------------|-------|------|-------|---------|------------------|
| 02.02.00159 | PARRILLA CHROMA P25 FIREBOX LATERAL | 104cm | 73cm | 70cm  | 30cm    | LATERAL ESQUERDA |
| 02.02.00160 | PARRILLA CHROMA P25 FIREBOX LATERAL | 114cm | 73cm | 70cm  | 30cm    | LATERAL ESQUERDA |
| 02.02.00161 | PARRILLA CHROMA P25 FIREBOX LATERAL | 126cm | 73cm | 70cm  | 30cm    | LATERAL ESQUERDA |
| 02.02.00162 | PARRILLA CHROMA P25 FIREBOX LATERAL | 137cm | 73cm | 70cm  | 30cm    | LATERAL ESQUERDA |
| 02.02.00163 | PARRILLA CHROMA P25 FIREBOX LATERAL | 149cm | 73cm | 70cm  | 30cm    | LATERAL ESQUERDA |
| 02.02.00164 | PARRILLA CHROMA P25 FIREBOX LATERAL | 169cm | 73cm | 70cm  | 30cm    | LATERAL ESQUERDA |




MODELO

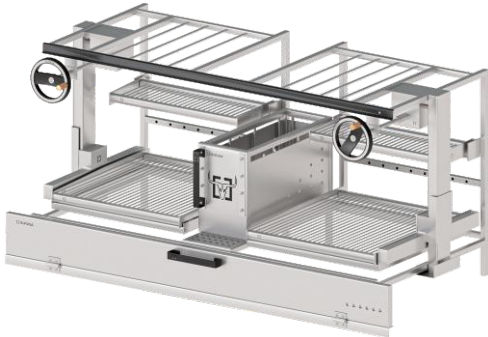
// CHROMA P25 FIREBOX CENTRAL



02.02.00722



02.02.00727



02.02.00728

| CÓD.        | INCLUIDO EN LA ENTREGA DE ESTE EQUIPO  |
|-------------|--|
| 02.02.00722 | 02 MEDIAS PARRILLAS URUGUAYAS 27cm + 02 MEDIAS PARRILLAS DESCANSO URUGUAYA 27cm + 01 FIREBOX + 02 VOLANTES + 01 TAPA FRONTAL |
| 02.02.00727 | 02 MEDIAS PARRILLAS URUGUAYAS 33cm + 02 MEDIAS PARRILLAS DESCANSO URUGUAYA 33cm + 01 FIREBOX + 02 VOLANTES + 01 TAPA FRONTAL |
| 02.02.00728 | 02 PARRILLAS URUGUAYAS 54cm + 02 PARRILLAS DESCANSO URUGUAYAS 54cm + 01 FIREBOX + 02 VOLANTES + 01 TAPA FRONTAL              |

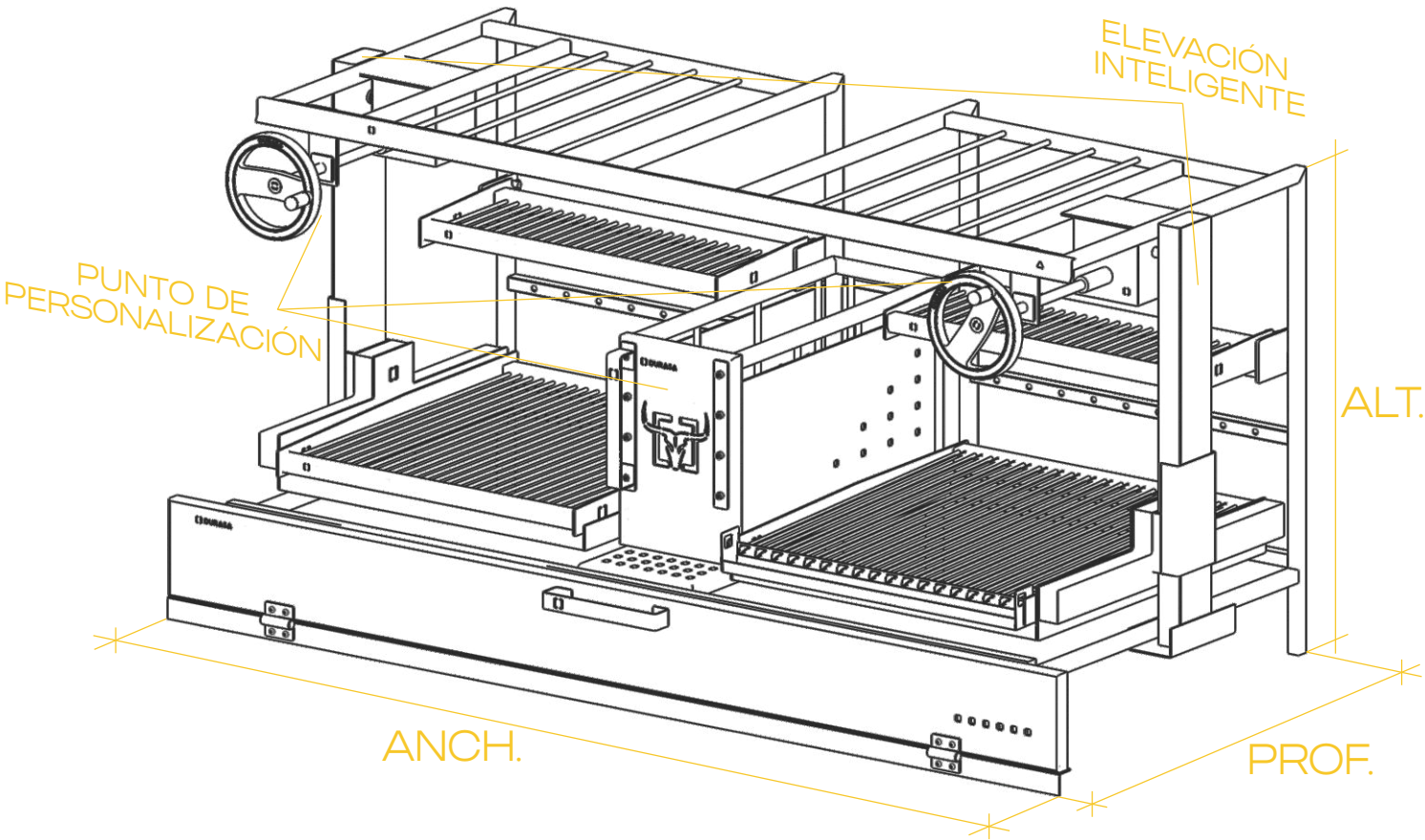


Operar una Parrilla Chroma P25 Firebox Central significa tener un control total sobre la preparación, además de lograr un asado mucho más sabroso.

Así, para completar esta experiencia placentera, es necesario contar con una buena parrilla, y eso es lo que ofrecemos: **PARRILLA CON DISEÑO MODERNO, ROBUSTO Y PERSONALIZABLE!** El **acero inoxidable 304** fue elegido por ser de la mejor clase de aceros, lo que garantiza excelentes propiedades físicas y mecánicas, así como una resistencia excepcional frente a medios agresivos como: altas temperaturas, salinidad, acción del tiempo, entre otros.

En lo que respecta a la resistencia, la **firebox** cuenta con un **sistema exclusivo de aislamiento térmico**, y su **posición central** permite controlar y variar la temperatura desde ambos lados, según el tipo de alimento que se esté preparando. Además, la firebox puede ser **personalizada, añadiendo tu marca u otro elemento que desees**.

Para atender las necesidades **residenciales o industriales**, disponemos de una **variedad de tamaños**. La Parrilla Chroma P25 Firebox Central incluye parrillas uruguayas, con sistema de elevación inteligente independiente, sistema oculto y totalmente aislado, controlado por dos volantes con dispositivo antirretorno, tapa frontal con aislamiento térmico y firebox 20. En la parte superior, incluye como diferencial un **varal para ahumado**, ideal para la **preparación previa de los alimentos**.



ACCEDER A LA PÁGINA DEL PRODUCTO EN EL SITIO



MIRA LOS VIDEOS DE ESTE MODELO



Accede a nuestro perfil en el enlace abajo y descarga el modelo deseado.

3D Warehouse

[www.durasa.com.br/es/bloques-3d](http://www.durasa.com.br/es/bloques-3d)

Accede a la página del producto en nuestro sitio y descarga la guía de combinaciones deseada.

Guía de Combinaciones

[www.durasa.com.br/es/productos](http://www.durasa.com.br/es/productos)

| CÓD.        | MODELO                              | ANCH. | ALT. | PROF. | FIREBOX | POSICIÓN |
|-------------|-------------------------------------|-------|------|-------|---------|----------|
| 02.02.00722 | PARRILLA CHROMA P25 FIREBOX CENTRAL | 104cm | 73cm | 70cm  | 20cm    | CENTRAL  |
| 02.02.00727 | PARRILLA CHROMA P25 FIREBOX CENTRAL | 114cm | 73cm | 70cm  | 20cm    | CENTRAL  |
| 02.02.00728 | PARRILLA CHROMA P25 FIREBOX CENTRAL | 159cm | 73cm | 70cm  | 20cm    | CENTRAL  |





# // PARRILLA MÓVIL







MODELO

// CHROMA P20 MÓVIL



02.02.00157



02.02.00702

| CÓD.        | INCLUIDO EN LA ENTREGA DE ESTE EQUIPO  |
|-------------|--|
| 02.02.00157 | 01 FIREBOX + 02 VOLANTES + 01 MEDIA PARRILLA ARGENTINA 33cm + 01 MEDIA PARRILLA URUGUAYA 33cm + 02 MEDIAS PARRILLA DESCANSO URUGUAYAS 33cm + TAPA FRONTAL + 01 TABLA + 01 REPISA |
| 02.02.00702 | 01 FIREBOX + 02 VOLANTES + 01 PARRILLA ARGENTINA 54cm + 01 PARRILLA URUGUAYA 54cm + 02 PARRILLA DESCANSO URUGUAYAS 54cm + TAPA FRONTAL + 01 TABLA + 01 REPISA                    |

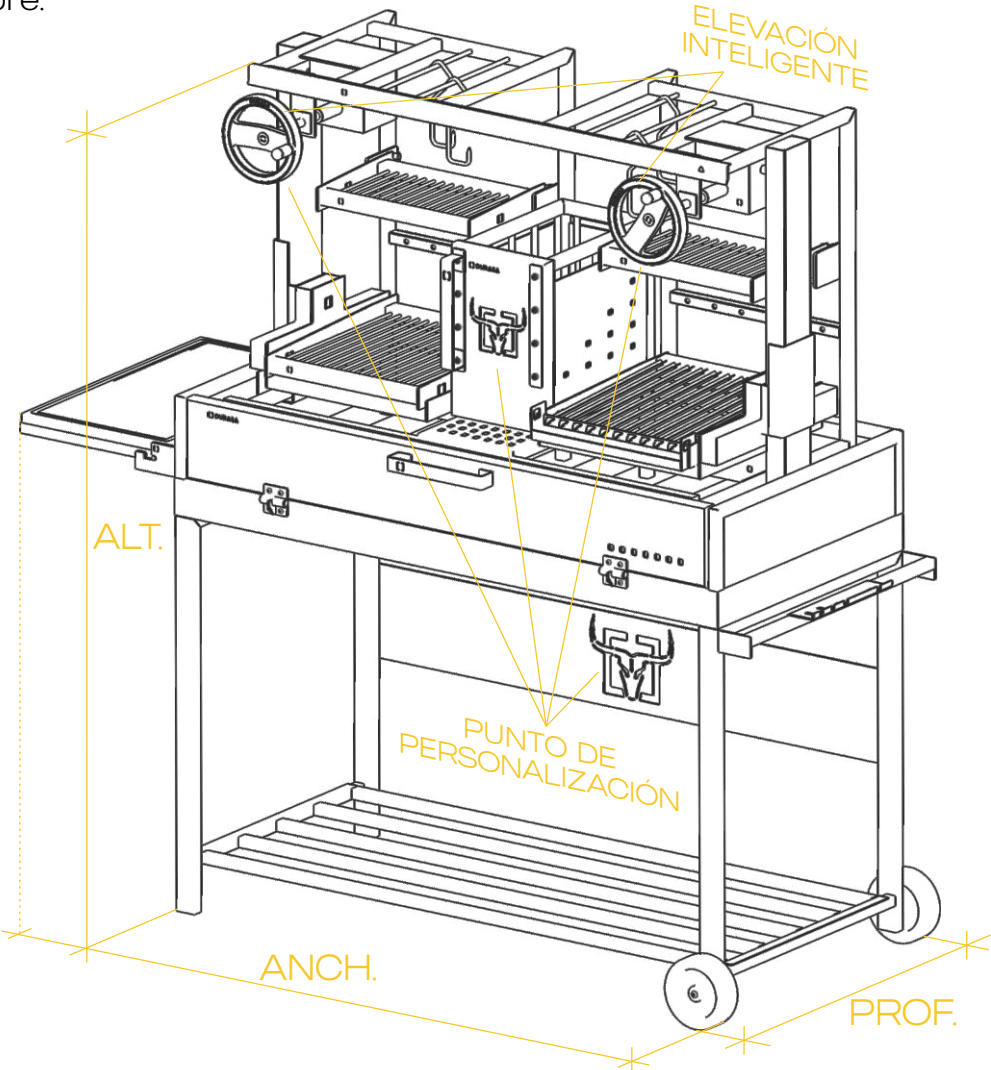


La Parrilla Chroma P20 Móvil te acompañará en todas las ocasiones, convirtiendo tu asado en un evento para reunir a la familia y disfrutar de una buena carne.

Fabricada con precisión en **acero inoxidable 304**, el modelo premium ofrece una durabilidad incomparable, asegurando que esté lista para acompañarte en todas tus aventuras gastronómicas.**Es fácil de transportar y rápida de montar.**

**El brasero cuenta con tapa frontal con aislamiento térmico**, además de ladrillos refractarios para el revestimiento de la base y el control de la llama, garantizando carne a la parrilla y vegetales asados con calidad.En el uso, funcionalidades como la elevación de las parrillas mediante un **sistema de elevación independiente e inteligente, oculto y totalmente aislado, controlado por dos volantes con dispositivo antirretorno**, facilitan una cocción ideal.


**Personalizable: puedes tener tu propia marca grabada u otros elementos** que destaquen tu identidad y estilo. Con la Parrilla Chroma P20 Móvil, el asado se vuelve más que una comida, es una celebración de sabores y buenos momentos al aire libre.



ACCEDER A LA PÁGINA DEL PRODUCTO EN EL SITIO



MIRA LOS VIDEOS DE ESTE MODELO



Accede a nuestro perfil en el enlace abajo y descarga el modelo deseado.



[www.durasa.com.br/es/bloques-3d](http://www.durasa.com.br/es/bloques-3d)

Accede a la página del producto en nuestro sitio y descarga la guía de combinaciones deseada.

**Guía de Combinaciones**

[www.durasa.com.br/es/productos](http://www.durasa.com.br/es/productos)

| CÓD.        | MODELO                    | ANCH.   | ALT.  | PROF. | FIREBOX | POSICIÓN |
|-------------|---------------------------|---------|-------|-------|---------|----------|
| 02.02.00157 | PARRILLA MÓVIL CHROMA P20 | 168.6cm | 162cm | 56cm  | 20cm    | CENTRAL  |
| 02.02.00702 | PARRILLA MÓVIL CHROMA P20 | 211.6cm | 162cm | 56cm  | 20cm    | CENTRAL  |

MODELO

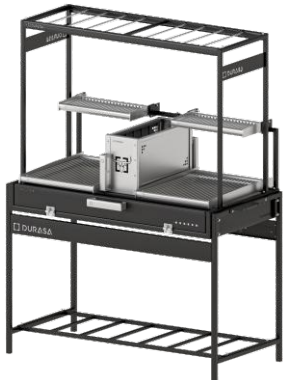
// CARBON MÓVIL



02.02.00408



02.02.00407



02.02.00406

| CÓD.        | INCLUIDO EN LA ENTREGA DE ESTE EQUIPO   |
|-------------|---|
| 02.02.00408 | 01 FIREBOX + 02 PARRILLAS URUGUAYAS 54cm + 01 REPISA  |
| 02.02.00407 | 01 FIREBOX + 02 PARRILLAS URUGUAYAS 54cm + 02 PARRILLAS DESCANSO URUGUAYAS 54cm + 01 REPISA   |
| 02.02.00406 | 01 FIREBOX + 02 PARRILLAS URUGUAYAS 54cm + 02 PARRILLAS DESCANSO URUGUAYAS 54cm + 01 REPISA + 01 TAPA BRASERO + 01 VARAL DE AHUMADO |



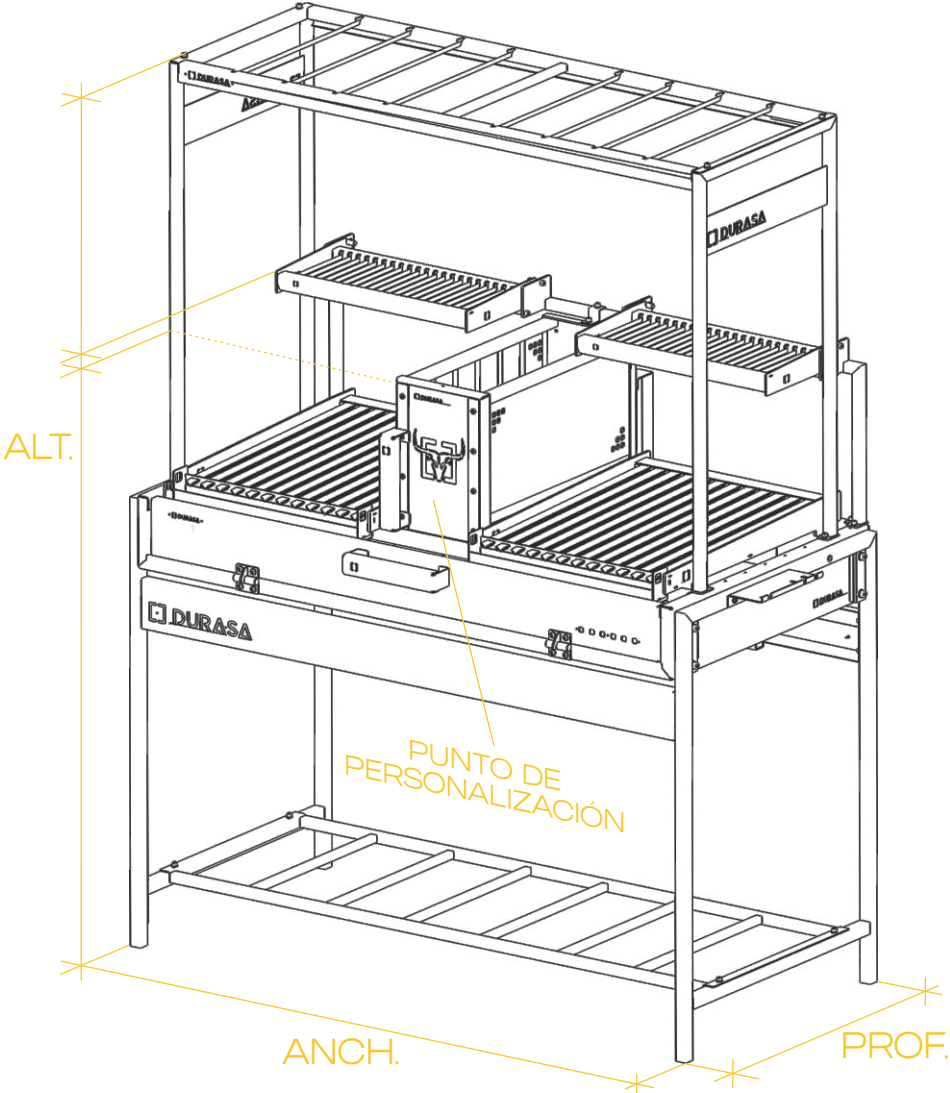
La Parrilla Carbon Móvil estará a tu lado en todas las situaciones, transformando cada asado en un momento especial para reunir amigos y disfrutar de una deliciosa carne.

Fabricada en **acero al carbono**, el modelo básico prioriza la practicidad y ligereza, sin dejar de lado la higiene, ya que sus **parrillas están hechas de acero inoxidable 304**.

Es fácil de transportar y rápida de montar.

**Personalizable:** puedes tener tu propia marca grabada u otros elementos que destaquen tu identidad y estilo.


Con la Parrilla Carbon Móvil, cada asado se convierte en algo más que una comida: es una celebración de sabores y buenos momentos al aire libre.



ACCEDE A LA PÁGINA DEL PRODUCTO EN EL SITIO



MIRA LOS VIDEOS DE ESTE MODELO



Accede a nuestro perfil en el enlace abajo y descarga el modelo deseado.



[www.durasa.com.br/es/bloques-3d](http://www.durasa.com.br/es/bloques-3d)

Accede a la página del producto en nuestro sitio y descarga la guía de combinaciones deseada.

**Guía de Combinaciones**

[www.durasa.com.br/es/productos](http://www.durasa.com.br/es/productos)

| CÓD.        | MODELO                    | ANCH. | ALT.  | PROF. | FIREBOX | POSICIÓN |
|-------------|---------------------------|-------|-------|-------|---------|----------|
| 02.02.00408 | PARRILLA MÓVIL CARBON P25 | 138cm | 121cm | 66cm  | 20cm    | CENTRAL  |
| 02.02.00407 | PARRILLA MÓVIL CARBON P25 | 138cm | 128cm | 66cm  | 20cm    | CENTRAL  |
| 02.02.00406 | PARRILLA MÓVIL CARBON P25 | 138cm | 175cm | 66cm  | 20cm    | CENTRAL  |





# // ACCESORIOS PARRILLA








MODELO

// **ACCESORIOS PARRILLA**

COMPATIBLE SOLO CON LA PARRILLA CHROMA P25



Los accesorios DURASA están fabricados en **acero inoxidable 304** y pueden utilizarse para diferentes tipos de preparación.



Media Parrilla

Parrilla

Parrilla Descanso

Uruguay

Media Parrilla

Parrilla

Argentina

Parrilla

Barra Plana

Firebox 20

Firebox 30

| CÓD.        | MODELO                     | ANCH.   | ALT. | PROF.  |
|-------------|----------------------------|---------|------|--------|
| 02.02.00187 | MEDIA PARRILLA URUGUAYA    | 27cm    | 5cm  | 58cm   |
| 02.02.00188 | MEDIA PARRILLA URUGUAYA    | 33cm    | 5cm  | 58cm   |
| 02.02.00614 | MEDIA PARRILLA URUGUAYA    | 39cm    | 5cm  | 58cm   |
| 02.02.00338 | PARRILLA URUGUAYA          | 45cm    | 5cm  | 58cm   |
| 02.02.00692 | PARRILLA URUGUAYA          | 54cm    | 5cm  | 58cm   |
| 02.02.00191 | PARRILLA URUGUAYA          | 66cm    | 5cm  | 58cm   |
| 02.02.00192 | PARRILLA URUGUAYA          | 77cm    | 5cm  | 58cm   |
| 02.02.00193 | PARRILLA URUGUAYA          | 88cm    | 5cm  | 58cm   |
| 02.02.00194 | PARRILLA URUGUAYA          | 108cm   | 5cm  | 58cm   |
| 02.02.00760 | PARRILLA DESCANSO URUGUAYA | 27cm    | 5cm  | 24,4cm |
| 02.02.00721 | PARRILLA DESCANSO URUGUAYA | 33cm    | 5cm  | 24,4cm |
| 02.02.00759 | PARRILLA DESCANSO URUGUAYA | 54cm    | 5cm  | 24,4cm |
| 02.02.00334 | PARRILLA DESCANSO URUGUAYA | 47,7cm  | 5cm  | 24,4cm |
| 02.02.00761 | PARRILLA DESCANSO URUGUAYA | 59,2cm  | 5cm  | 24,4cm |
| 02.02.00762 | PARRILLA DESCANSO URUGUAYA | 70,7cm  | 5cm  | 24,4cm |
| 02.02.00602 | PARRILLA DESCANSO URUGUAYA | 82,2cm  | 5cm  | 24,4cm |
| 02.02.00390 | PARRILLA DESCANSO URUGUAYA | 93,7cm  | 5cm  | 24,4cm |
| 02.02.00198 | PARRILLA DESCANSO URUGUAYA | 113,7cm | 5cm  | 24,4cm |

| CÓD.        | MODELO                                       | ANCH. | ALT. | PROF. |
|-------------|--|-------|------|-------|
| 02.02.00284 | FIREBOX 20CM PARRILLA P25                    | 20cm  | 30cm | 61cm  |
| 02.02.00693 | FIREBOX 30CM C/ AISLAMIENTO PARRILLA P25/P30 | 30cm  | 40cm | 69cm  |
| 02.02.00744 | PERSONALIZACIÓN FIREBOX                      | -     | -    | -     |



| CÓD.        | MODELO                   | ANCH. | ALT. | PROF. |
|-------------|--------------------------|-------|------|-------|
| 02.02.00179 | MEDIA PARRILLA ARGENTINA | 27cm  | 5cm  | 58cm  |
| 02.02.00180 | MEDIA PARRILLA ARGENTINA | 33cm  | 5cm  | 58cm  |
| 02.02.00732 | MEDIA PARRILLA ARGENTINA | 39cm  | 5cm  | 58cm  |
| 02.02.00181 | PARRILLA ARGENTINA       | 45cm  | 5cm  | 58cm  |
| 02.02.00323 | PARRILLA ARGENTINA       | 54cm  | 5cm  | 58cm  |
| 02.02.00183 | PARRILLA ARGENTINA       | 66cm  | 5cm  | 58cm  |
| 02.02.00184 | PARRILLA ARGENTINA       | 77cm  | 5cm  | 58cm  |
| 02.02.00185 | PARRILLA ARGENTINA       | 88cm  | 5cm  | 58cm  |
| 02.02.00758 | PARRILLA ARGENTINA       | 108cm | 5cm  | 58cm  |
| CÓD.        | MODELO                   | ANCH. | ALT. | PROF. |
| 02.02.00203 | PARRILLA BARRA PLANA     | 43cm  | 5cm  | 58cm  |
| 02.02.00204 | PARRILLA BARRA PLANA     | 54cm  | 5cm  | 58cm  |
| 02.02.00205 | PARRILLA BARRA PLANA     | 66cm  | 5cm  | 58cm  |
| 02.02.00206 | PARRILLA BARRA PLANA     | 77cm  | 5cm  | 58cm  |
| 02.02.00207 | PARRILLA BARRA PLANA     | 88cm  | 5cm  | 58cm  |
| 02.02.00763 | PARRILLA BARRA PLANA     | 108cm | 5cm  | 58cm  |



MODELO  
// **ACCESORIOS PARRILLA**  
COMPATIBLE CON TODOS LOS MODELOS DE PARRILLAS



Los accesorios DURASA están fabricados en **acero inoxidable 304** y pueden utilizarse para diferentes tipos de preparación.



| CÓD.        | MODELO                  | PROF. |
|-------------|-------------------------|-------|
| 02.02.01305 | PINCHO BBQ 3 PUNTAS FIT | 50cm  |
| 02.02.01306 | PINCHO BBQ 3 PUNTAS FIT | 55cm  |
| 02.02.01307 | PINCHO BBQ 3 PUNTAS FIT | 60cm  |
| 02.02.01145 | PINCHO BBQ 3 PUNTAS PRO | 50cm  |
| 02.02.01181 | PINCHO BBQ 3 PUNTAS PRO | 55cm  |
| 02.02.01144 | PINCHO BBQ 3 PUNTAS PRO | 60cm  |
| 02.02.01162 | PINCHO BBQ 5 PUNTAS PRO | 50cm  |
| 02.02.01178 | PINCHO BBQ 5 PUNTAS PRO | 55cm  |
| 02.02.01180 | PINCHO BBQ 5 PUNTAS PRO | 60cm  |
| 02.02.01158 | PINCHO D-BOX            | 50cm  |
| 02.02.01177 | PINCHO D-BOX            | 55cm  |
| 02.02.01169 | PINCHO D-BOX            | 60cm  |
| 02.02.00020 | PINCHO BBQ SLIM         | 50cm  |
| 02.02.00021 | PINCHO BBQ SLIM         | 55cm  |
| 02.02.00022 | PINCHO BBQ SLIM         | 60cm  |
| 02.02.01163 | PINCHO BBQ QUESO        | 50cm  |
| 02.02.01176 | PINCHO BBQ QUESO        | 60cm  |
| 02.02.01023 | PINCHO D-DUO SIDE       | 50cm  |
| 02.02.01151 | PINCHO D-DUO SIDE       | 55cm  |

| CÓD.        | MODELO                            | ANCH.   | ALT.   | PROF.  |
|-------------|-----------------------------------|---------|--------|--------|
| 02.02.00177 | TIRADOR DE BRASA PARRILLA         | 11cm    | 4cm    | 92cm   |
| 02.02.00175 | PALA RECOGEDORA DE BRASA PARRILLA | 13.1cm  | -      | 95cm   |
| 02.02.00686 | BATEDOR DE SAL BBQ                | 2cm     | -      | 63cm   |
| 02.02.00306 | TIRADOR DE CARNE                  | 4.3cm   | 2.8cm  | 52cm   |
| 02.02.00178 | SMOKE BOX                         | 9cm     | 4cm    | 20cm   |
| 02.02.00176 | GANCHO DE AHUMADO                 | 5cm     | 15.9cm | -      |
| 13.02.00314 | DELANTAL COURO BROWN              | -       | -      | -      |
| 13.02.00315 | DELANTAL COURO BLACK              | -       | -      | -      |
| 02.02.00781 | VOLANTE DRS                       | 20cm    | 20cm   | 48cm   |
| 02.02.01360 | PINCHO ROTATIVO BIVOLT 44cm       | 57.9cm  | 24.1cm | 64.2cm |
| 02.02.01361 | PINCHO ROTATIVO BIVOLT 54cm       | 69.4cm  | 24.1cm | 64.2cm |
| 02.02.01362 | PINCHO ROTATIVO BIVOLT 66cm       | 80.9cm  | 24.1cm | 64.2cm |
| 02.02.01363 | PINCHO ROTATIVO BIVOLT 77cm       | 92.4cm  | 24.1cm | 64.2cm |
| 02.02.01364 | PINCHO ROTATIVO BIVOLT 89cm       | 103.9cm | 24.1cm | 64.2cm |
| 02.02.01365 | PINCHO ROTATIVO BIVOLT 108cm      | 123.9cm | 24.1cm | 64.2cm |





# // CAMPANA EXTRACTORA







FAMILIA  
GOURMET

LÍNEA  
CAMPANA EXTRACTORA

MODELO

// CUBE



Para la composición del producto, utilice el CÓD. + ACABADO ESTÁNDAR (P. A.) Ej: 02.02.00099

| MODELO     | ANCH.   | ALT. | PROF. | CÓD.   | ACABADO ESTÁNDAR (P. A.) |               |                |               | INCLUIDO EN LA ENTREGA DE ESTE EQUIPO      |
|------------|---------|------|-------|--------|--------------------------|---------------|----------------|---------------|--|
|            |         |      |       |        | CHROMA<br>220V           | BLACK<br>220V | CHROMA<br>110V | BLACK<br>110V |  |
| COIFA CUBE | 72.5cm  | 60cm | 70cm  | 02.02. | 00099                    | 00124         | 01186          | 01208         | EXTRACCIÓN + FILTRO INERCIAL + ILUMINACIÓN |
|            |         |      | 80cm  |        | 00100                    | 00125         | 01191          | 01209         |  |
| COIFA CUBE | 84.5cm  | 60cm | 70cm  | 02.02. | 00101                    | 00126         | 01192          | 01210         | EXTRACCIÓN + FILTRO INERCIAL + ILUMINACIÓN |
|            |         |      | 80cm  |        | 00102                    | 00127         | 01193          | 01212         |  |
| COIFA CUBE | 96.5cm  | 60cm | 70cm  | 02.02. | 00103                    | 00128         | 01194          | 01213         | EXTRACCIÓN + FILTRO INERCIAL + ILUMINACIÓN |
|            |         |      | 80cm  |        | 00104                    | 00129         | 01195          | 01214         |  |
| COIFA CUBE | 108.5cm | 60cm | 70cm  | 02.02. | 00105                    | 00130         | 01196          | 01215         | EXTRACCIÓN + FILTRO INERCIAL + ILUMINACIÓN |
|            |         |      | 80cm  |        | 00106                    | 00131         | 01198          | 01216         |  |
| COIFA CUBE | 116.8cm | 60cm | 70cm  | 02.02. | 00107                    | 00132         | 01199          | 01217         | EXTRACCIÓN + FILTRO INERCIAL + ILUMINACIÓN |
|            |         |      | 80cm  |        | 00108                    | 00133         | 01200          | 01218         |  |
| COIFA CUBE | 128.4cm | 60cm | 70cm  | 02.02. | 00109                    | 00134         | 01201          | 01219         | EXTRACCIÓN + FILTRO INERCIAL + ILUMINACIÓN |
|            |         |      | 80cm  |        | 00110                    | 00136         | 01202          | 01220         |  |
| COIFA CUBE | 140cm   | 60cm | 70cm  | 02.02. | 00111                    | 00138         | 01203          | 01221         | EXTRACCIÓN + FILTRO INERCIAL + ILUMINACIÓN |
|            |         |      | 80cm  |        | 00112                    | 00139         | 01204          | 01222         |  |
| COIFA CUBE | 151.6cm | 60cm | 70cm  | 02.02. | 00114                    | 00140         | 01205          | 01223         | EXTRACCIÓN + FILTRO INERCIAL + ILUMINACIÓN |
|            |         |      | 80cm  |        | 00115                    | 00141         | 01206          | 01224         |  |
| COIFA CUBE | 174.8cm | 60cm | 70cm  | 02.02. | 00746                    | 00750         | 01242          | 01244         | EXTRACCIÓN + FILTRO INERCIAL + ILUMINACIÓN |
|            |         |      | 80cm  |        | 00747                    | 00751         | 01243          | 01245         |  |
| COIFA CUBE | 186.4cm | 60cm | 70cm  | 02.02. | 00748                    | 00752         | 01246          | 01248         | EXTRACCIÓN + FILTRO INERCIAL + ILUMINACIÓN |
|            |         |      | 80cm  |        | 00749                    | 00753         | 01247          | 01249         |  |



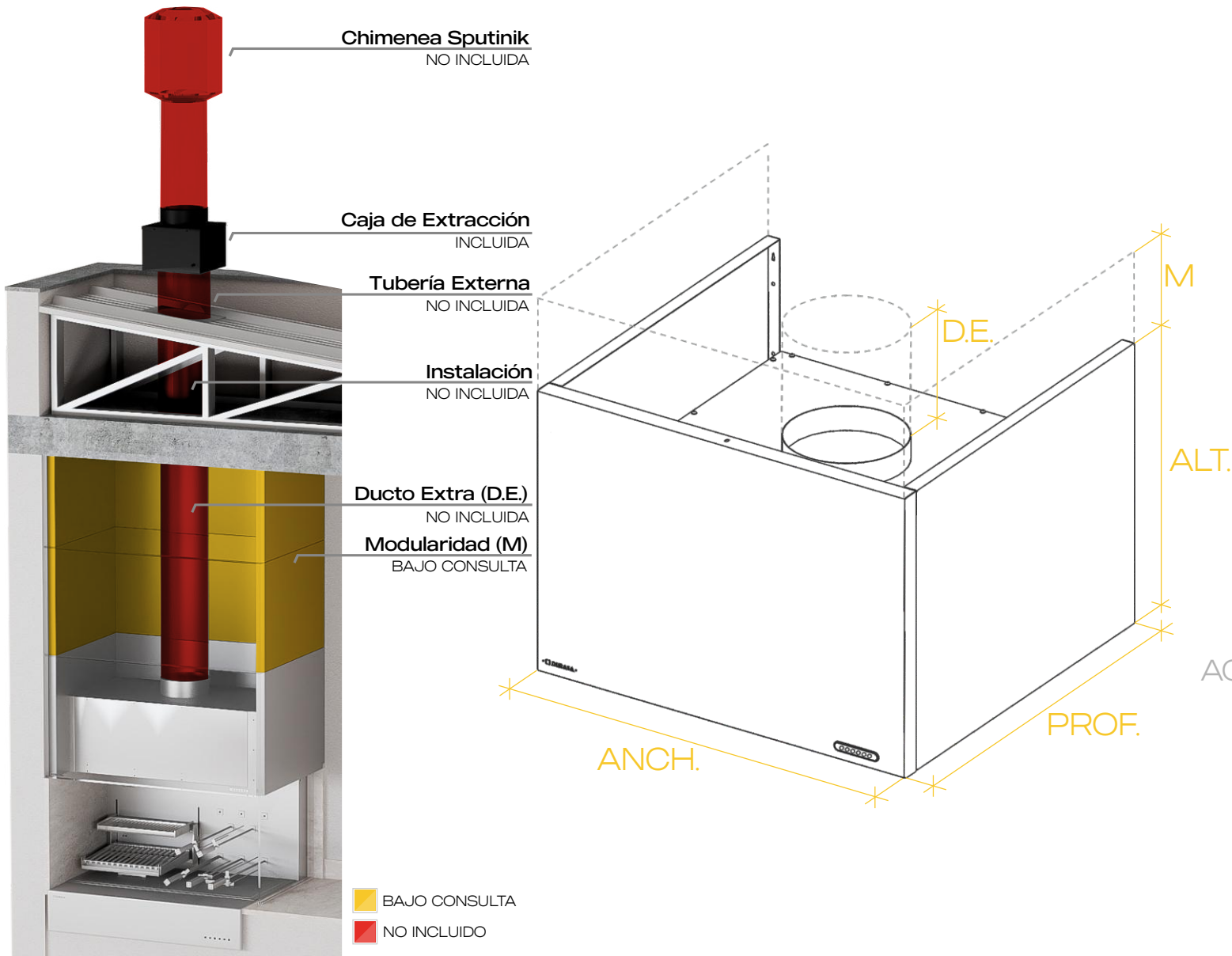
La Campana Cube valoriza estéticamente la cocina y elimina olores no deseados, manteniendo el ambiente limpio y agradable. ¡Es indispensable! Ya sea para salvar el ambiente en días de desastres culinarios o simplemente para extraer el vapor, el humo y también la grasa cuando se cocina a la parrilla.

La Campana Cube está fabricada en **acero inoxidable 304**, con acabado cepillado y pintura especial, en **una variedad de tamaños estándar, pudiendo atender medidas especiales de altura mediante la modularidad (bajo consulta)** del acabado frontal, creando así un diseño moderno e imponente para campanas de pared, y puede utilizarse con productos como **parrillas, barbacoas, cocinas tradicionales e industriales. También puede adaptarse para modelos de campana tipo isla, bajo consulta.**

**El secreto de la eficiencia está en el conjunto.**La campana cuenta con un innovador filtro inercial que utiliza un sistema de canales para separar partículas de grasa y otras soluciones sólidas del flujo de aire. Además, este sistema es removible y fácil de limpiar.

También cuenta con un **sistema de extracción eficiente con 3 velocidades** que garantizan una tasa de extracción ideal. La combinación del aislamiento y el motor garantiza un funcionamiento **potente y silencioso.** Además, el **sistema de iluminación** está compuesto por un conjunto de lámparas halógenas IRC100, esto garantiza una mayor fidelidad en la reproducción del color de los alimentos y mejor visibilidad durante la preparación.

**Exclusivamente cuando se añade a la parrilla DURASA,** puede controlarse **por control remoto o por aplicación + panel LCD.**



ACCEDER A LA PÁGINA DEL PRODUCTO EN EL SITIO



MIRA LOS VIDEOS DE ESTOS MODELOS



Accede a nuestro perfil en el enlace abajo y descarga el modelo deseado.



[www.durasa.com.br/es/bloques-3d](http://www.durasa.com.br/es/bloques-3d)

Accede a la página de este producto en nuestro sitio y conoce más información.

[Acceso a la página de este producto](#)

[www.durasa.com.br/es/productos](http://www.durasa.com.br/es/productos)

FAMILIA  
GOURMET

LÍNEA  
CAMPANA EXTRACTORA

MODELO

// SLIM



Para la composición del producto, utilice el CÓD. + ACABADO ESTÁNDAR (P. A.) Ej.: 02.02.00707

| MODELO     | ANCH. | ALT. | PROF. | CÓD.   | ACABADO ESTÁNDAR (P.A.) |            |             |            | ALTURA CONDUCTO (A.C.) | ANCHO CONDUCTO (ANCH.C.) | PROFUNDIDAD CONDUCTO (P.C.) | ESTÁ INCLUIDO EN LA ENTREGA DE ESTE EQUIPO:        |
|------------|-------|------|-------|--------|-------------------------|------------|-------------|------------|------------------------|--------------------------|-----------------------------|--|
|            |       |      |       |        | CHROMA 220V             | BLACK 220V | CHROMA 110V | BLACK 110V |                        |                          |                             |  |
| COIFA SLIM | 60cm  | 15cm | 50cm  | 02.02. | 00707                   | 00149      | 01234       | 01225      | 1m                     | 35cm                     | 25cm                        | FILTRO INERCIAL + ILUMINACIÓN + CAJA DE EXTRACCIÓN |
|            |       |      | 60cm  |        | 00708                   | 00150      | 01235       | 01226      |                        |                          |                             |  |
| COIFA SLIM | 70cm  | 15cm | 50cm  | 02.02. | 00709                   | 00151      | 01236       | 01227      | 1m                     | 35cm                     | 25cm                        | FILTRO INERCIAL + ILUMINACIÓN + CAJA DE EXTRACCIÓN |
|            |       |      | 60cm  |        | 00710                   | 00152      | 01237       | 01228      |                        |                          |                             |  |
| COIFA SLIM | 80cm  | 15cm | 50cm  | 02.02. | 00711                   | 00153      | 01238       | 01229      | 1m                     | 35cm                     | 25cm                        | FILTRO INERCIAL + ILUMINACIÓN + CAJA DE EXTRACCIÓN |
|            |       |      | 60cm  |        | 00712                   | 00154      | 01239       | 01230      |                        |                          |                             |  |
| COIFA SLIM | 90cm  | 15cm | 50cm  | 02.02. | 00713                   | 00155      | 01240       | 01231      | 1m                     | 35cm                     | 25cm                        | FILTRO INERCIAL + ILUMINACIÓN + CAJA DE EXTRACCIÓN |
|            |       |      | 60cm  |        | 00714                   | 00156      | 01241       | 01232      |                        |                          |                             |  |

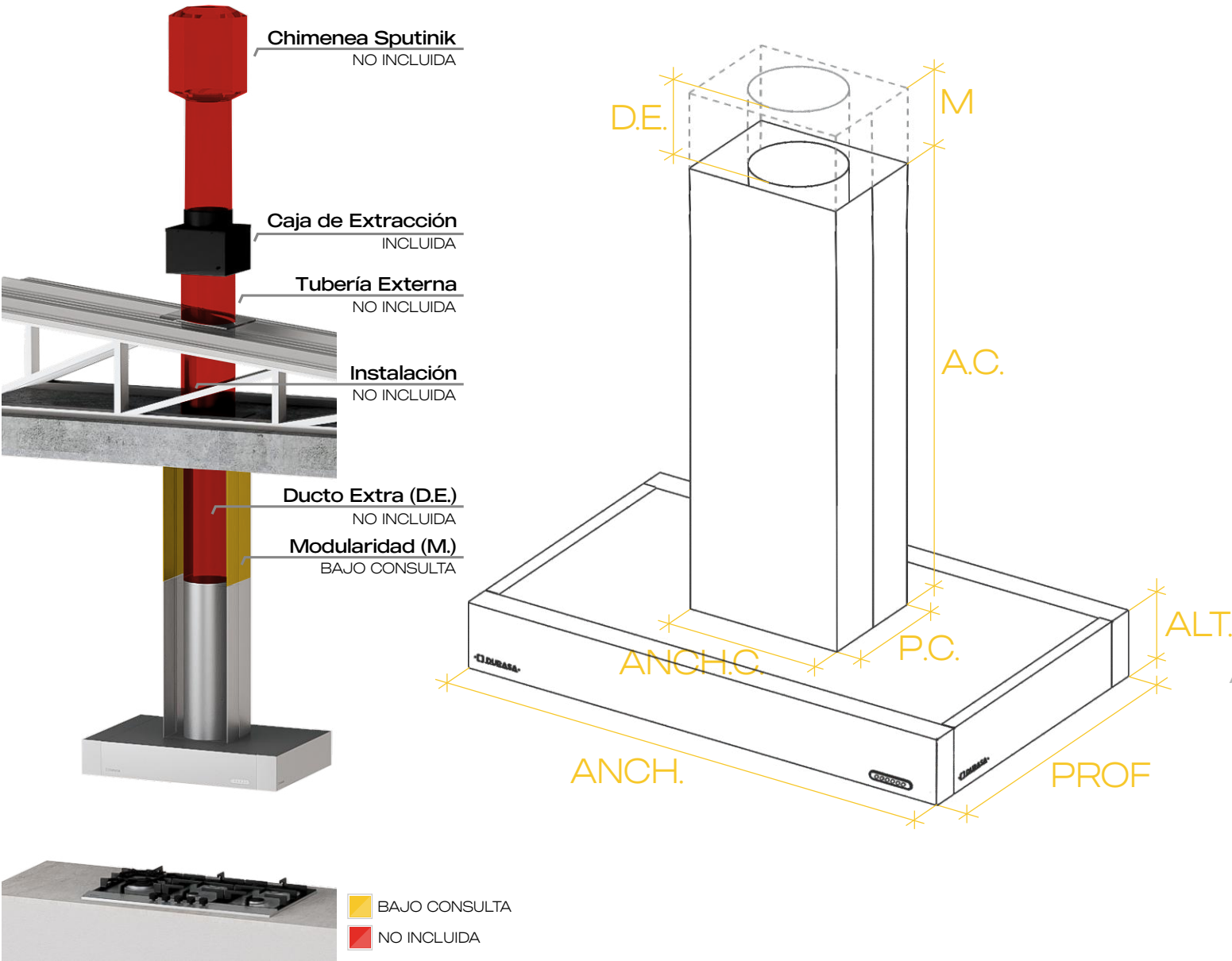


La Campana Slim valoriza estéticamente la cocina y elimina olores no deseados, manteniendo el ambiente limpio y agradable. ¡Es indispensable! Ya sea para salvar el ambiente en días de desastres culinarios o simplemente para extraer vapor, humo o grasa al cocinar.

La Campana Slim está fabricada en **acero inoxidable 304**, con acabado cepillado o pintura especial, en **una variedad de tamaños estándar, pudiendo atender medidas especiales de altura (bajo consulta)**, con diseño moderno y minimalista. Además, puede utilizarse en **cocinas tradicionales a gas o leña, así como en campanas tipo isla**.

**El secreto de la eficiencia está en el conjunto.** La campana cuenta con un **innovador filtro inercial**, que utiliza un sistema de canales para separar partículas de grasa y otros residuos sólidos del flujo de aire. También es **removible y fácil de limpiar**. Cuenta además con un **sistema de extracción eficiente** con 3 velocidades que garantizan una tasa de extracción ideal.

La combinación de conducto aislado y motor externo da como resultado un **producto potente y silencioso**. El **sistema de iluminación** está compuesto por un conjunto de lámparas halógenas IRC100, lo que permite una reproducción más fiel de los colores de los alimentos durante la preparación, garantizando así mayor precisión y visibilidad.



ACCEDE A LA PÁGINA DEL PRODUCTO EN EL SITIO



MIRA LOS VIDEOS DE ESTOS MODELOS



Accede a nuestro perfil en el enlace abajo y descarga el modelo deseado.

3D Warehouse

[www.durasa.com.br/es/bloques-3d](http://www.durasa.com.br/es/bloques-3d)

Accede a la página de este producto en nuestro sitio y conoce más información.

Acceso a la página de este producto

[www.durasa.com.br/es/productos](http://www.durasa.com.br/es/productos)





**// PORTÁTIL**







FAMILIA  
**GOURMET**

LÍNEA  
**PORTÁTIL**

MODELO  
**// BARBACOA PORTÁTIL**



02.02.00795



02.02.01329



02.02.01330



02.02.01331



02.02.01332

INCLUIDO EN LA ENTREGA DE ESTE EQUIPO

01 ASA + 01 TAPA + 01 PLANCHA D-GRILL + 01 PARRILLA D-GRILL + 04 PINCHOS SLIM + 01 TIRADOR DE CARNE




La **Barbacoa Portátil** se destaca por su diseño singular y su funcionalidad, ofreciendo **movilidad incomparable** gracias a su **sistema de montaje y desmontaje intuitivo y eficiente**.

Construida en **acero inoxidable 304**, la barbacoa portátil es un **producto duradero y resistente**, garantizando años de uso sin comprometer su integridad estructural. Equipada con asa, tapa, plancha d-grill, parrilla d-grill, 4 pinchos slim y pinza para carne. Valora la calidad y la higiene en la preparación de los alimentos.

**Compacta y fácil de transportar gracias a su asa**, es la compañera perfecta para quienes buscan una auténtica **experiencia de barbacoa en cualquier lugar**. Combinando practicidad y rendimiento, eleva el estándar de calidad culinaria donde sea que esté.

Su funcionamiento a carbón se optimiza mediante un **sistema de ventilación cruzada**, que permite una distribución uniforme del aire y potencia la combustión, resultando en un menor consumo de combustible y, en consecuencia, un menor tiempo de cocción.



ACCEDER A LA PÁGINA DEL PRODUCTO EN EL SITIO



MIRA EL VIDEO DE ESTE MODELO



Accede a nuestro perfil en el enlace abajo y descarga el modelo deseado.  
**3D Warehouse**  
[www.durasa.com.br/es/bloques-3d](http://www.durasa.com.br/es/bloques-3d)

Accede a la página de este producto en nuestro sitio y conoce más información.  
**Acceso a la página de este producto**  
[www.durasa.com.br/es/productos](http://www.durasa.com.br/es/productos)

| CÓD.        | MODELO                     | ANCH. | ALT. | PROF. |
|-------------|----------------------------|-------|------|-------|
| 02.02.00795 | BARBACOA PORTÁTIL CHROMA   | 40cm  | 32cm | 30cm  |
| 02.02.01329 | BARBACOA PORTÁTIL NEGRA    | 40cm  | 32cm | 30cm  |
| 02.02.01330 | BARBACOA PORTÁTIL BLANCA   | 40cm  | 32cm | 30cm  |
| 02.02.01331 | BARBACOA PORTÁTIL AMARILLA | 40cm  | 32cm | 30cm  |
| 02.02.01332 | BARBACOA PORTÁTIL ROJA     | 40cm  | 32cm | 30cm  |





# // MÓDULO GOURMET







FAMILIA  
GOURMET

LÍNEA  
PORTÁTIL

MODELO

// MÓDULO GOURMET



1.90m x 2.35m x 85cm



2.80m x 2.35m x 85cm



3.70m x 2.35m x 85cm

- INCLUIDO EN LA ENTREGA DE ESTE EQUIPO
- MÓDULO + TAPA + ILUMINACIÓN + ENCIMERA ACERO INOX 304 + MUEBLE + CUBA + CHIMENEA SPUTNIK
- MÓDULO + TAPA + ILUMINACIÓN + ENCIMERA ACERO INOX 304 + MUEBLE + CUBA + CHIMENEA SPUTNIK
- MÓDULO + TAPA + ILUMINACIÓN + ENCIMERA ACERO INOX 304 + MUEBLE + CUBA + CHIMENEA SPUTNIK



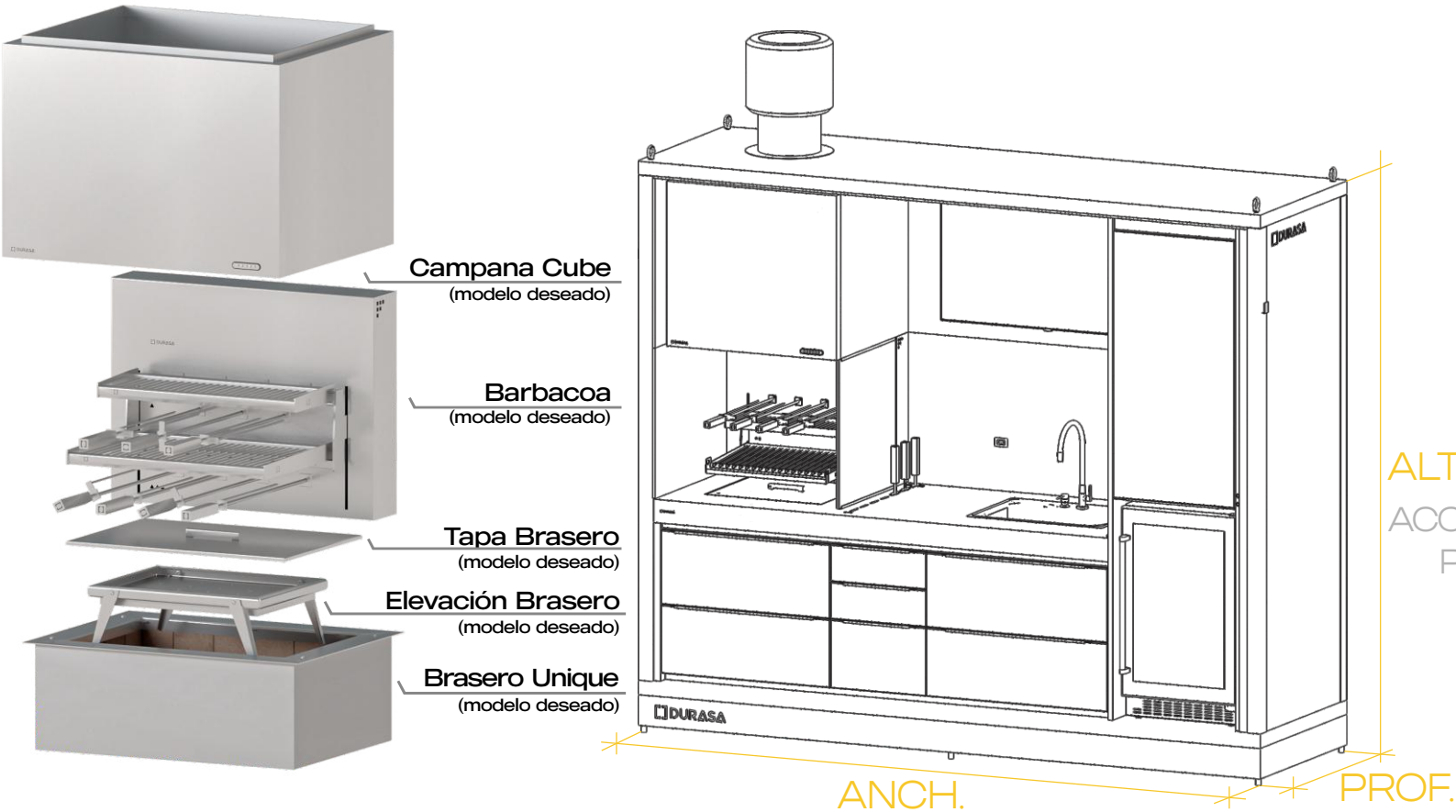
Imagina tener tu propio espacio gourmet para usar en la ciudad, en la playa o en el campo, sin renunciar al sabor ni a la diversión.

**Exclusividad nacional**, el Módulo Gourmet es una **solución lista con 3 tamaños y composiciones diferentes elegidas** por el cliente, como el modelo de barbacoa, campana, braseo y acabados (ítems bajo consulta).

Los demás elementos como el diseño del mobiliario, colores y materiales de acabado pueden personalizarse.

**Estructura de acero, con protección contra la corrosión, cierre de panel isotérmico PIR (material ignífugo), pintura especial y elementos para izado, lo que permite transportarlo con facilidad.**

Uno de sus diferenciales está en el sistema de cierre de la tapa, que cuenta con **sellado hermético**, sistema de apertura con amortiguador e iluminación empotrada. Además de **protegerlo cuando está cerrado**, brinda más confort y usabilidad durante el uso.El Módulo Gourmet es perfecto para los amantes de la barbacoa, la cerveza fría y los momentos de relax.



ALT.  
ACCEDE A LA PÁGINA DEL PRODUCTO EN EL SITIO



MIRA EL VIDEO DE ESTE MODELO



Accede a nuestro perfil en el enlace abajo y descarga el modelo deseado.



[www.durasa.com.br/es/bloques-3d](http://www.durasa.com.br/es/bloques-3d)

Accede a la página del producto en nuestro sitio y descarga la guía de combinaciones deseada.

**Guía de Combinaciones**

[www.durasa.com.br/es/productos](http://www.durasa.com.br/es/productos)

Para la composición del producto, utilice el CÓD. + VOLTAJE DESEADO Ej: 02.02.00792

| MODELO         | CÓD.   | 220V  | 110V  | ANCH. | ALT.  | PROF. |
|----------------|--------|-------|-------|-------|-------|-------|
| MÓDULO GOURMET | 02.02. | 00792 | 01386 | 1.90m | 2.35m | 85cm  |
| MÓDULO GOURMET | 02.02. | 00793 | 01388 | 2.80m | 2.35m | 85cm  |
| MÓDULO GOURMET | 02.02. | 00794 | 01389 | 3.70m | 2.35m | 85cm  |





# // ESTACIÓN MÓVIL







MODELO

// ESTACIÓN MÓVIL



| MODELO                  | ESTÁ INCLUIDO EN LA ENTREGA DE ESTE EQUIPO:  |
|-------------------------|--|
| EST. MÓV. CHAMPANERA 2B | 01 CHAMPANERA + 01 BLOQUE FIJO + 01 BLOQUE CAJÓN + CONJUNTO NIVELADOR  |
| EST. MÓV. CHAMPANERA 3B | 01 CHAMPANERA + 01 BLOQUE FIJO + 02 BLOQUES CAJÓN + CONJUNTO NIVELADOR   |
| EST. MÓV. ESTUFA 1B     | 01 BRASERO + 01 BLOQUE FIJO + CONJUNTO NIVELADOR   |
| EST. MÓV. APOYO 2B      | 01 BANCADA DE APOYO + 02 BLOQUES CAJÓN + CONJUNTO NIVELADOR  |
| EST. MÓV. APOYO 3B      | 01 BANCADA DE APOYO + 03 BLOQUES CAJÓN + CONJUNTO NIVELADOR  |
| EST. MÓV. BARBACOA 2B   | 01 PARRILLA D-GRILL + 01 ELEVACIÓN + 01 PLANCHA PRINCIPAL + 01 BRASERO + 01 BLOQUE FIJO + 01 SISTEMA DE VENTILACIÓN + 01 BLOQUE CAJÓN + CONJUNTO NIVELADOR   |
| EST. MÓV. BARBACOA 3B   | 04 GANCHOS DE DEF. + 02 PINCHOS BBQ SLIM + 01 VARAL AHUMACIÓN Y ELEVACIÓN DE PINCHO + 01 PLANCHA PRINCIPAL + 01 BRASERO + 01 BLOQUE FIJO + 01 SISTEMA DE VENTILACIÓN + 02 BLOQUES CAJÓN + CONJUNTO NIVELADOR |
| EST. MÓV. CUBA 3B       | 01 GRIFO + 01 CUBA + 01 BLOQUE FIJO + 02 BLOQUES CAJÓN + DEPÓSITO DE AGUA + CONJUNTO NIVELADOR   |
| EST. MÓV. ESTANTERÍA 2B | 01 BANCADA DE APOYO + 02 BLOQUES ESTANTERÍA + CONJUNTO NIVELADOR   |
| EST. MÓV. ESTANTERÍA 3B | 01 BANCADA DE APOYO + 03 BLOQUES ESTANTERÍA + CONJUNTO NIVELADOR   |



Prepárate para una nueva experiencia con **productos modulares**.

**Exclusividad DURASA**, la Estación Móvil combina un diseño innovador con funcionalidad, compuesta por módulos que pueden utilizarse como **piezas separadas o superpuestas, independientes o agrupadas en isla con diversos usos (ítems bajo consulta)**.

Los módulos están fabricados en **acero inoxidable 304 pulido o acero al carbono con pintura especial de alta temperatura** y en diferentes configuraciones, los cuales están diseñados para encajar perfectamente y crear diversidad con sus composiciones.

**Ideal para compartir la experiencia de asar con amigos, la Estación Barbacoa ofrece autonomía para cada usuario.** Para componer el modelo ideal, se ofrecen **diversos accesorios para hacer** la experiencia aún más placentera.

Uno de ellos es la encimera de madera. Se puede añadir al módulo o servir como apoyo, cada uno preparando su alimento a su manera en la Plancha D-Grill y cocinando sobre la encimera. Los bloques están diseñados en formato fijo o tipo cajón. Para el ajuste de altura, basta con apilar las piezas. Su funcionamiento a carbón o leña está optimizado por el **sistema de ventilación cruzada**, que potencia la combustión.

Accede a nuestro perfil en el enlace abajo y descarga el modelo deseado. Accede a la página del producto en nuestro sitio y descarga la guía de combinaciones deseada.

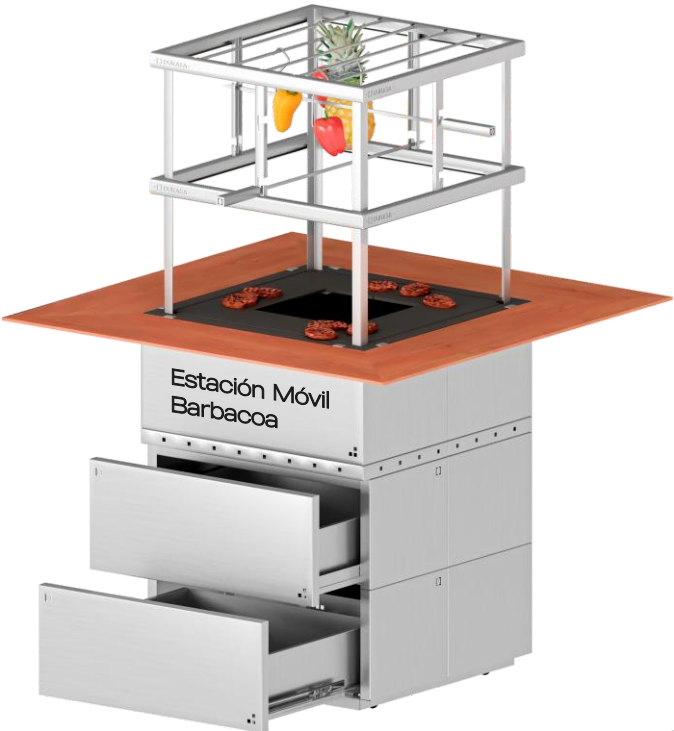
 **3D Warehouse**

[www.durasa.com.br/es/bloques-3d](http://www.durasa.com.br/es/bloques-3d)

 **Guía de Combinaciones**

[www.durasa.com.br/es/productos](http://www.durasa.com.br/es/productos)

MIRA LOS VIDEOS DE ESTOS MODELOS





MODELO

// ESTACIÓN MÓVIL

Accede a nuestro perfil en el enlace  
abajo y descarga el modelo deseado.

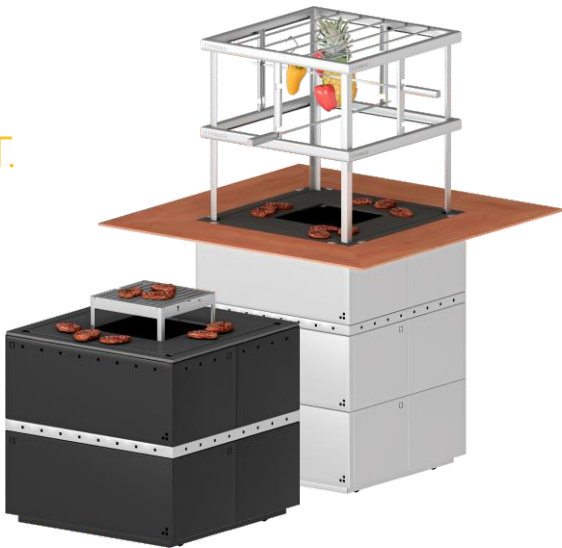
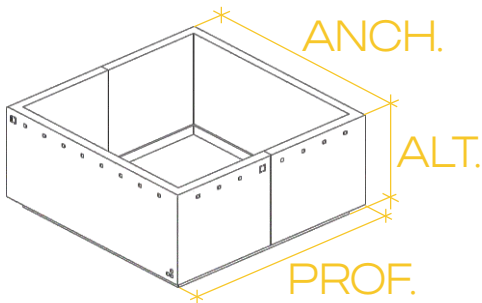


www.durasa.com.br/es/bloques-3d

Accede a la página del producto en nuestro sitio  
y descarga la guía de combinaciones deseada.

Guía de Combinaciones

www.durasa.com.br/es/productos



Para la composición del producto, utilice el CÓD. + MODELO Ej.: 02.02.01366

| MODELO                  | CÓD.   | CHROMA | CARBON | ANCH. | ALT. | PROF. |
|-------------------------|--------|--------|--------|-------|------|-------|
| EST. MÓV. CHAMPANERA 2B | 02.02. | 01366  | 01368  | 70cm  | 60cm | 70cm  |
| EST. MÓV. CHAMPANERA 3B | 02.02. | 01367  | 01369  | 70cm  | 90cm | 70cm  |

Para la composición del producto, utilice el CÓD. + MODELO Ej.: 02.02.01381

| MODELO                | CÓD.   | CHROMA | CARBON | ANCH. | ALT. | PROF. |
|-----------------------|--------|--------|--------|-------|------|-------|
| EST. MÓV. BARBACOA 2B | 02.02. | 01381  | 01380  | 70cm  | 60cm | 70cm  |
| EST. MÓV. BARBACOA 3B | 02.02. | 00913  | 00405  | 70cm  | 90cm | 70cm  |

Para la composición del producto, utilice el CÓD. + MODELO Ej.: 02.02.01371

| MODELO              | CÓD.   | CHROMA | CARBON | ANCH. | ALT. | PROF. |
|---------------------|--------|--------|--------|-------|------|-------|
| EST. MÓV. ESTUFA 1B | 02.02. | 01371  | 01370  | 70cm  | 30cm | 70cm  |

Para la composición del producto, utilice el CÓD. + MODELO Ej.: 02.02.01141

| MODELO            | CÓD.   | CHROMA | CARBON | ANCH. | ALT. | PROF. |
|-------------------|--------|--------|--------|-------|------|-------|
| EST. MÓV. CUBA 3B | 02.02. | 01141  | 01140  | 70cm  | 90cm | 70cm  |

Para la composición del producto, utilice el CÓD. + MODELO Ej.: 02.02.01384

| MODELO             | CÓD.   | CHROMA | CARBON | ANCH. | ALT. | PROF. |
|--------------------|--------|--------|--------|-------|------|-------|
| EST. MÓV. APOYO 2B | 02.02. | 01384  | 01382  | 70cm  | 60cm | 70cm  |
| EST. MÓV. APOYO 3B | 02.02. | 01385  | 01383  | 70cm  | 90cm | 70cm  |

Para la composición del producto, utilice el CÓD. + MODELO Ej.: 02.02.01378

| MODELO                  | CÓD.   | CHROMA | CARBON | ANCH. | ALT. | PROF. |
|-------------------------|--------|--------|--------|-------|------|-------|
| EST. MÓV. ESTANTERÍA 2B | 02.02. | 01378  | 01376  | 70cm  | 60cm | 70cm  |
| EST. MÓV. ESTANTERÍA 3B | 02.02. | 01379  | 01377  | 70cm  | 90cm | 70cm  |





Los accesorios DURASA están fabricados en **acero inoxidable 304** y pueden utilizarse para diferentes tipos de preparación.



Delantal

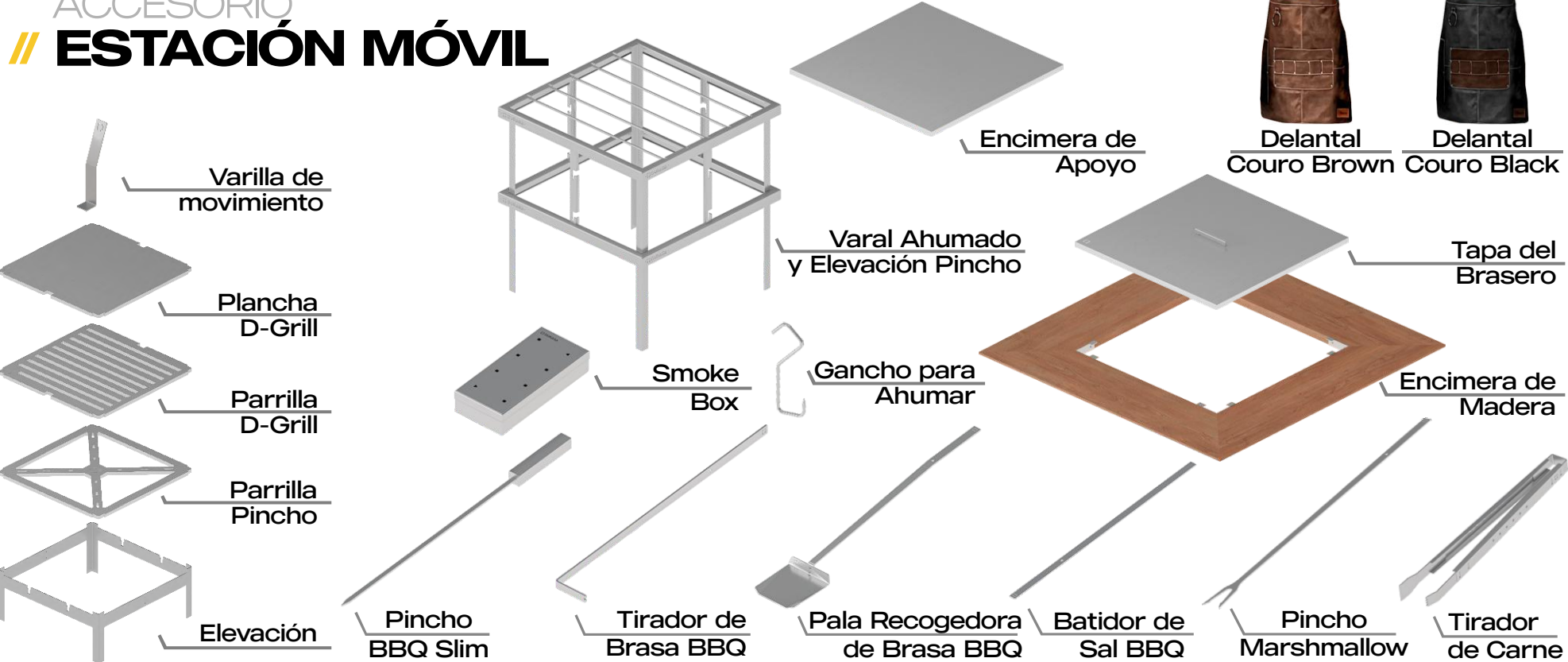
Couro Brown

Delantal

Couro Black


ACCESORIO

// ESTACIÓN MÓVIL



| CÓD.        | MODELO                | ANCH.  | ALT.   | PROF.  |
|-------------|-----------------------|--------|--------|--------|
| 02.02.00227 | VARILLA DE MOVIMIENTO | 18cm   | 12cm   | 2cm    |
| 02.02.00298 | PLANCHA D-GRILL       | 24.8cm | 24.8cm | 0.8cm  |
| 02.02.00225 | PARRILLA D-GRILL      | 24.8cm | 24.8cm | 0.8cm  |
| 02.02.00226 | PARRILLA PINCHO       | 24.8cm | 24.8cm | 0.8cm  |
| 02.02.00217 | ELEVACIÓN             | 24.8cm | 12cm   | 24.8cm |
| 02.02.00314 | DELANTAL COURO BROWN  | -      | -      | -      |
| 02.02.00315 | DELANTAL COURO BLACK  | -      | -      | -      |
| 02.02.00178 | SMOKE BOX             | 9cm    | 4cm    | 20cm   |
| 02.02.00176 | GANCHO PARA AHUMAR    | 5cm    | 15.9cm | 0.5cm  |
| 02.02.00215 | VARAL AHUMADO         | 67.5cm | 70.3cm | 67.5cm |

| CÓD.        | MODELO                   | ANCH. | ALT.  | PROF. |
|-------------|--------------------------|-------|-------|-------|
| 02.02.01336 | ENCIMERA DE MADERA       | 68cm  | 1cm   | 68cm  |
| 02.02.00212 | ENCIMERA DE APOYO        | 120cm | 3cm   | 120cm |
| 02.02.00214 | TAPA DEL BRASERO         | 70cm  | 2cm   | 70cm  |
| 02.02.01324 | PINCHO BBQ SLIM 60cm     | 2.5cm | 75cm  | 2.5cm |
| 02.02.00687 | TIRADOR DE BRASA BBQ     | 7.5cm | 2cm   | 63cm  |
| 02.02.00043 | PALA RECOGEDORA DE BRASA | 12cm  | 6.8cm | 77cm  |
| 02.02.00686 | BATIDOR DE SAL BBQ       | 2cm   | 0.3cm | 42cm  |
| 02.02.00787 | PINCHO MARSHMALLOW       | 5cm   | 0.2cm | 89cm  |
| 02.02.00306 | TIRADOR DE CARNE         | 2.8cm | 7cm   | 52cm  |



Para la composición del producto, utilice el CÓD. + MODELO DESEADO Ej: 02.02.01138.

| MODELO               | CÓD.   | CHROMA | CARBON | ANCH. | ALT. | PROF. |
|----------------------|--------|--------|--------|-------|------|-------|
| BLOQUE FIJO 1B       | 02.02. | 01138  | 00208  | 70cm  | 30cm | 70cm  |
| BLOQUE CAJÓN 1B      | 02.02. | 01137  | 00220  | 70cm  | 30cm | 70cm  |
| BLOQUE ESTANDERÍA 1B | 02.02. | 01372  | 01345  | 70cm  | 30cm | 70cm  |



**FAMILIA**  
**// LIVING**



La Familia Living combina elegancia con funcionalidad en estufas de diferentes estilos y dimensiones, uniendo diseño sofisticado, confort y bienestar para transformar cualquier ambiente en un espacio acogedor y refinado.





**// ESTUFA**







MODELO  
// **SUSPENDIDA ORBIT**



02.03.00019



02.03.00020



02.03.00021



| CÓD.        | ESTÁ INCLUIDO EN LA ENTREGA DE ESTE EQUIPO:  |
|-------------|--|
| 02.03.00019 | 01 BASE METÁLICA + 01 REGISTRO DAMPER + 01 ELEVACIÓN PARA LEÑA + TUBERÍA DE CONDUCTO DE 3 METROS |
| 02.03.00020 | 01 BASE METÁLICA + 01 REGISTRO DAMPER + 01 ELEVACIÓN PARA LEÑA + TUBERÍA DE CONDUCTO DE 3 METROS |
| 02.03.00021 | 01 BASE METÁLICA + 01 REGISTRO DAMPER + 01 ELEVACIÓN PARA LEÑA + TUBERÍA DE CONDUCTO DE 3 METROS |



Además de su función de calefacción, la Estufa Suspendida Orbit es una verdadera obra de arte, elevando instantáneamente el estilo y la elegancia de cualquier espacio. Su diseño **moderno y minimalista** añade un toque de **sofisticación** al ambiente, convirtiéndola no solo en una fuente de calor, sino también en un punto focal estético.

La Estufa Suspendida Orbit proporciona un **alto poder calorífico** para calentar incluso los ambientes más grandes, y también ofrece **flexibilidad de rotación de 360°**. Esto significa que puedes dirigir el calor y la belleza de la llama hacia donde quieras, creando una **atmósfera envolvente y acogedora**.

**Disponible en 3 tamaños, está hecha en acero al carbono con pintura especial de alta temperatura.**

Cuenta con diferenciales como **conducto de doble capa para aislamiento térmico**, con posibilidad de atender medidas especiales de altura, registro (Damper) que controla el flujo de aire, y también elevación para leña, que facilita la circulación del aire, permitiendo una combustión más eficiente.

El sistema de calefacción utiliza leña originalmente y, tratándose de flexibilidad, también se le pueden añadir las **estufas ecológicas: Eco-Circle de 22,5 cm o Eco-Square de 22,5 cm para el modelo Estufa Suspendida Orbit 80 cm y Eco-Circle, Eco-Square de 32,5 cm o Eco-Flame de 60 cm para el modelo Estufa Suspendida Orbit 100 cm**, siendo una solución moderna de calefacción que combina estilo contemporáneo con funcionalidad ambientalmente consciente.

La base metálica circular protege el piso, evitando manchas y decoloración.

Chimenea Sputnik  
NO INCLUIDA

Tubería Externa  
NO INCLUIDA

Instalación  
NO INCLUIDA

Ducto Extra (D.E.)  
BAJO CONSULTA

D.E.

L.C.

D.C.

D

ALT.

Accede a nuestro perfil en el enlace abajo y descarga el modelo deseado.

**3D Warehouse**

[www.durasa.com.br/es/bloques-3d](http://www.durasa.com.br/es/bloques-3d)

Accede a la página del producto en nuestro sitio y descarga la guía de combinaciones deseada.

**[ ] Guía de Combinaciones**

[www.durasa.com.br/es/productos](http://www.durasa.com.br/es/productos)

BAJO CONSULTA

NO INCLUIDA

ACCEDER A LA PÁGINA DEL PRODUCTO EN EL SITIO

MIRA LOS VIDEOS DE ESTE MODELO

OPCIONALES

**Estufa Eco-Circle**  
BAJO CONSULTA

**Estufa Eco-Square**  
BAJO CONSULTA

**Estufa Eco-Flame**  
BAJO CONSULTA

**Soporte de Leña**  
30cm x 70cm x 25cm  
02.03.00022

Para la composición del producto, utilice el CÓD. y el SOPORTE DE FIJACIÓN AL TECHO Ej.: 02.03.00019 y 02.03.00030

| CÓD.        | MODELO                              | D     | ALT. | LONGITUD DEL CONDUCTO (L.C.) | DIÁMETRO CONDUCTO (D.C.) | SOPORTE FIJACIÓN TECHO         |
|-------------|-------------------------------------|-------|------|------------------------------|--------------------------|--------------------------------|
| 02.03.00019 | ESTUFA SUSPENDIDA ORBIT BLACK 60cm  | 60cm  | 26cm | 3m                           | 15.2cm                   | 02.03.00030 SOPORTE PARA 60cm  |
| 02.03.00020 | ESTUFA SUSPENDIDA ORBIT BLACK 80cm  | 80cm  | 30cm | 3m                           | 20.3cm                   | 02.03.00031 SOPORTE PARA 80cm  |
| 02.03.00021 | ESTUFA SUSPENDIDA ORBIT BLACK 100cm | 100cm | 44cm | 3m                           | 21.9cm                   | 02.03.00032 SOPORTE PARA 100cm |



FAMILIA  
**LIVING**

LÍNEA  
**ESTUFA**

MODELO  
**// GÁS-FLAME**



02.03.00011

02.03.00012

02.03.00013

02.03.00014

02.03.00015

02.03.00053

ESTÁ INCLUIDO EN LA ENTREGA DE ESTE EQUIPO:

PIEDRAS VOLCÁNICAS



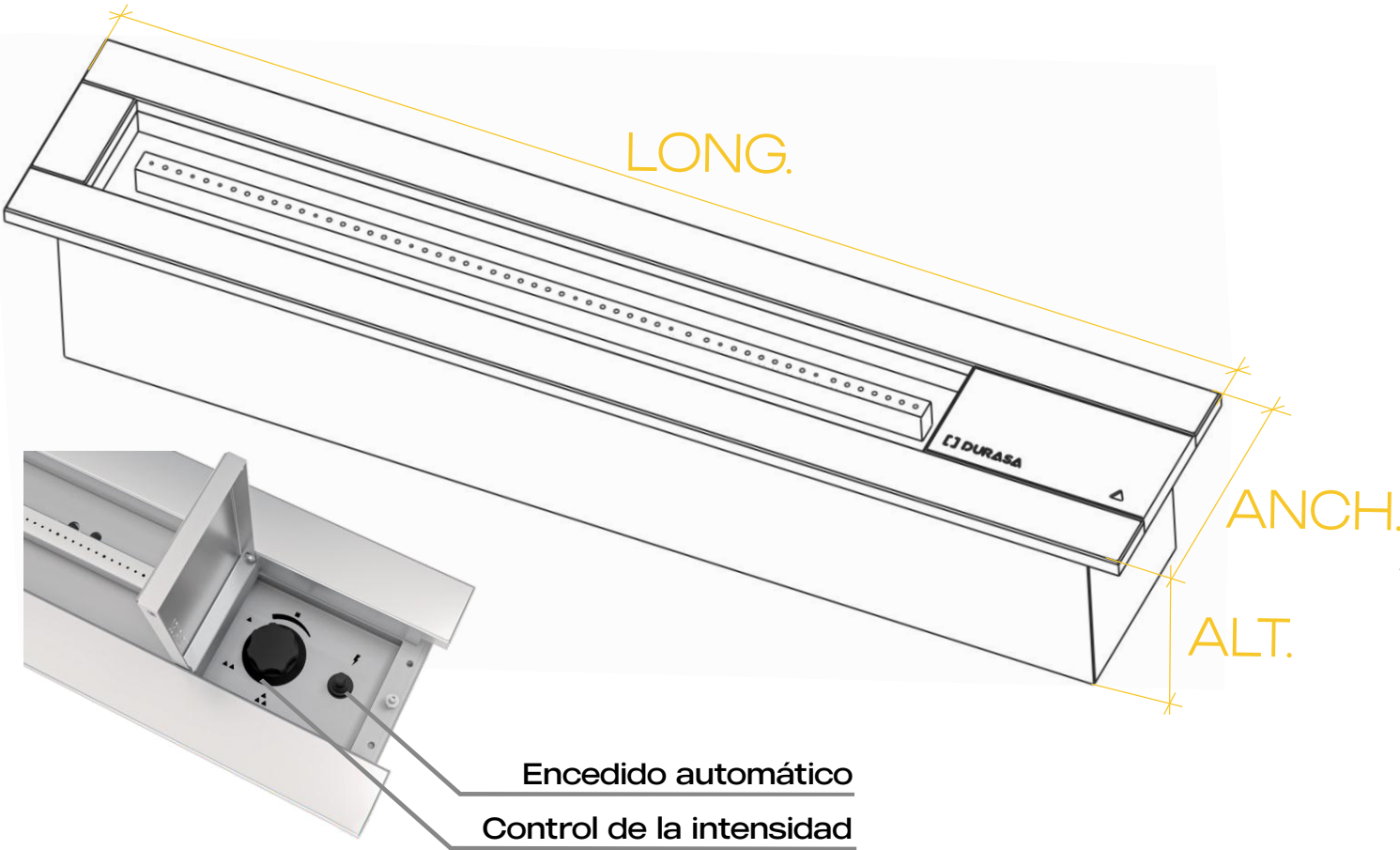
La Estufa Gas-Flame es perfecta para crear un ambiente cálido y acogedor sin preocuparse por la suciedad, el humo o las cenizas. Basta con encenderla y disfrutar el momento.

Con diseño moderno, está fabricada en **acero inoxidable 304** pulido con **abastecimiento a gas**, y proporciona un alto poder calorífico. Acompaña piedras volcánicas para crear una llama más realista y una sensación de calor más natural.

Dispone de una **gran variedad de tamaños estándar** y cuenta con un **sistema inteligente de distribución de llama uniforme, independientemente de la longitud**.

Una de sus principales ventajas es su facilidad de uso. Equipada con **controles intuitivos e ignición automática**, permite **ajustar fácilmente la intensidad de la llama** y la temperatura deseada con solo presionar un botón.

También posee un **sistema de seguridad que interrumpe completamente el suministro de gas** en caso de que la llama se apague.



ACCEDER A LA PÁGINA DEL PRODUCTO EN EL SITIO



MIRA EL VIDEO DE ESTE MODELO



Accede a nuestro perfil en el enlace abajo y descarga el modelo deseado.



[www.durasa.com.br/es/bloques-3d](http://www.durasa.com.br/es/bloques-3d)

Accede a la página de este producto en nuestro sitio y conoce más información.

[Acceso a la página de este producto](#)

[www.durasa.com.br/es/productos](http://www.durasa.com.br/es/productos)


| CÓD         | MODELO           | LONG. | ANCH.  | ALT.   | SUMINISTRO | ABASTECIMIENTO |
|-------------|------------------|-------|--------|--------|------------|----------------|
| 02.03.00011 | ESTUFA GÁS-FLAME | 80cm  | 20.1cm | 18.5cm | IGNICIÓN   | GÁS GLP ou GN  |
| 02.03.00012 | ESTUFA GÁS-FLAME | 100cm | 20.1cm | 18.5cm | IGNICIÓN   | GÁS GLP ou GN  |
| 02.03.00013 | ESTUFA GÁS-FLAME | 120cm | 20.1cm | 18.5cm | IGNICIÓN   | GÁS GLP ou GN  |
| 02.03.00014 | ESTUFA GÁS-FLAME | 140cm | 20.1cm | 18.5cm | IGNICIÓN   | GÁS GLP ou GN  |
| 02.03.00015 | ESTUFA GÁS-FLAME | 160cm | 20.1cm | 18.5cm | IGNICIÓN   | GÁS GLP ou GN  |
| 02.03.00053 | ESTUFA GÁS-FLAME | 200cm | 20.1cm | 18.5cm | IGNICIÓN   | GÁS GLP ou GN  |



MODELO

//

ECO-FLAME



02.03.00005

02.03.00006

02.03.00007

02.03.00008

02.03.00009

02.03.00010

| CÓD         | ESTÁ INCLUIDO EN LA ENTREGA DE ESTE EQUIPO:                      |
|-------------|--|
| 02.03.00005 | 01 TAPA DE CIERRE + 01 VARA DE MOVIMIENTO + MANTA ABSORVENTE     |
| 02.03.00006 | 01 TAPA DE CIERRE + 01 VARA DE MOVIMIENTO + MANTA ABSORVENTE     |
| 02.03.00007 | 01 TAPA DE CIERRE + 01 VARA DE MOVIMIENTO + MANTA ABSORVENTE     |
| 02.03.00008 | 02 TAPAS DE CIERRE + 02 VARAS DE MOVIMIENTO + MANTAS ABSORVENTES |
| 02.03.00009 | 02 TAPAS DE CIERRE + 02 VARAS DE MOVIMIENTO + MANTAS ABSORVENTES |
| 02.03.00010 | 02 TAPAS DE CIERRE + 02 VARAS DE MOVIMIENTO + MANTAS ABSORVENTES |

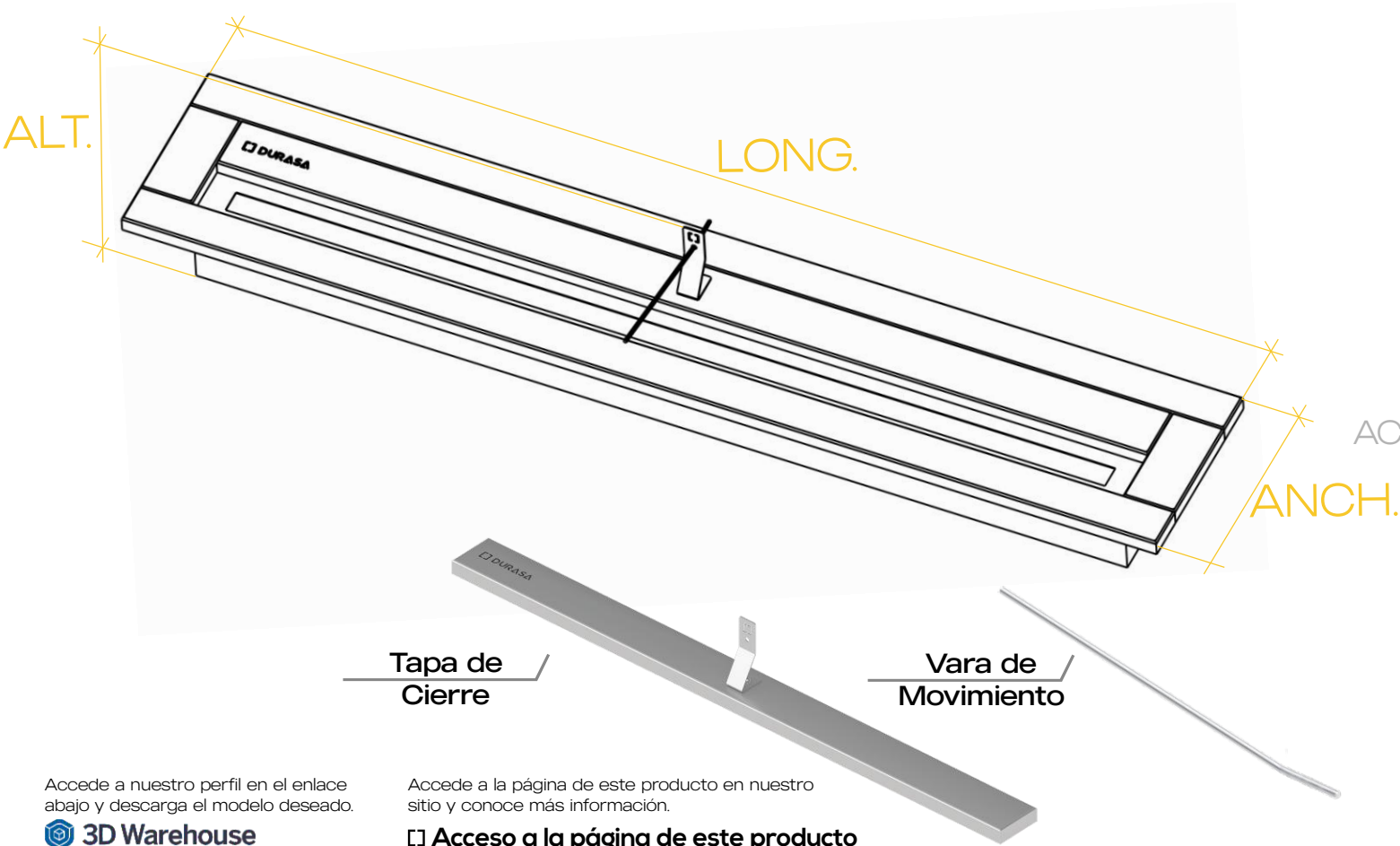


La Estufa ECO-Flame es perfecta para calentar ambientes interiores o exteriores, proporcionando confort y elegancia.

Con un diseño exclusivo, está fabricada en **acero inoxidable 304** pulido y utiliza **alcohol etílico** como combustible. Equipada con una **manta absorbente que prolonga la duración de la llama y contribuye a su eficiencia**.

Los modelos ecológicos cuentan con tapas de cierre y una varilla para retirarla o moverla, evitando así el contacto directo con el fuego y promoviendo **mayor seguridad**.

Una de las **principales ventajas de esta chimenea es la facilidad de instalación, pudiendo utilizar bases fijas o móviles**, ya que no requiere el uso de chimenea.



ACCEDER A LA PÁGINA DEL PRODUCTO EN EL SITIO



MIRA EL VIDEO DE ESTE MODELO



Accede a nuestro perfil en el enlace abajo y descarga el modelo deseado.



[www.durasa.com.br/es/bloques-3d](http://www.durasa.com.br/es/bloques-3d)

Accede a la página de este producto en nuestro sitio y conoce más información.

**[ ] Acceso a la página de este producto**

[www.durasa.com.br/es/productos](http://www.durasa.com.br/es/productos)

| CÓD         | MODELO           | LONG. | ANCH.  | ALT.   | CAJA DE COMBUSTIÓN | SUMINISTRO      | ALMACENAMIENTO |
|-------------|------------------|-------|--------|--------|--------------------|-----------------|----------------|
| 02.03.00005 | ESTUFA ECO-FLAME | 60cm  | 20.5cm | 14.7cm | 01 CAJA            | ALCOHOL ETÍLICO | 3,5 LITROS     |
| 02.03.00006 | ESTUFA ECO-FLAME | 80cm  | 20.5cm | 14.7cm | 01 CAJA            | ALCOHOL ETÍLICO | 4,5 LITROS     |
| 02.03.00007 | ESTUFA ECO-FLAME | 100cm | 20.5cm | 14.7cm | 01 CAJA            | ALCOHOL ETÍLICO | 5,5 LITROS     |
| 02.03.00008 | ESTUFA ECO-FLAME | 120cm | 20.5cm | 14.7cm | 02 CAJAS           | ALCOHOL ETÍLICO | 7 LITROS       |
| 02.03.00009 | ESTUFA ECO-FLAME | 160cm | 20.5cm | 14.7cm | 02 CAJAS           | ALCOHOL ETÍLICO | 9 LITROS       |
| 02.03.00010 | ESTUFA ECO-FLAME | 200cm | 20.5cm | 14.7cm | 02 CAJAS           | ALCOHOL ETÍLICO | 11 LITROS      |



MODELO

// ECO-SQUARE



02.03.00002



02.03.00003



02.03.00036

| CÓD         | ESTÁ INCLUIDO EN LA ENTREGA DE ESTE EQUIPO:                  |
|-------------|--|
| 02.03.00002 | 01 TAPA DE CIERRE + 01 VARA DE MOVIMIENTO + MANTA ABSORVENTE |
| 02.03.00003 | 01 TAPA DE CIERRE + 01 VARA DE MOVIMIENTO + MANTA ABSORVENTE |
| 02.03.00036 | 01 TAPA DE CIERRE + 01 VARA DE MOVIMIENTO + MANTA ABSORVENTE |

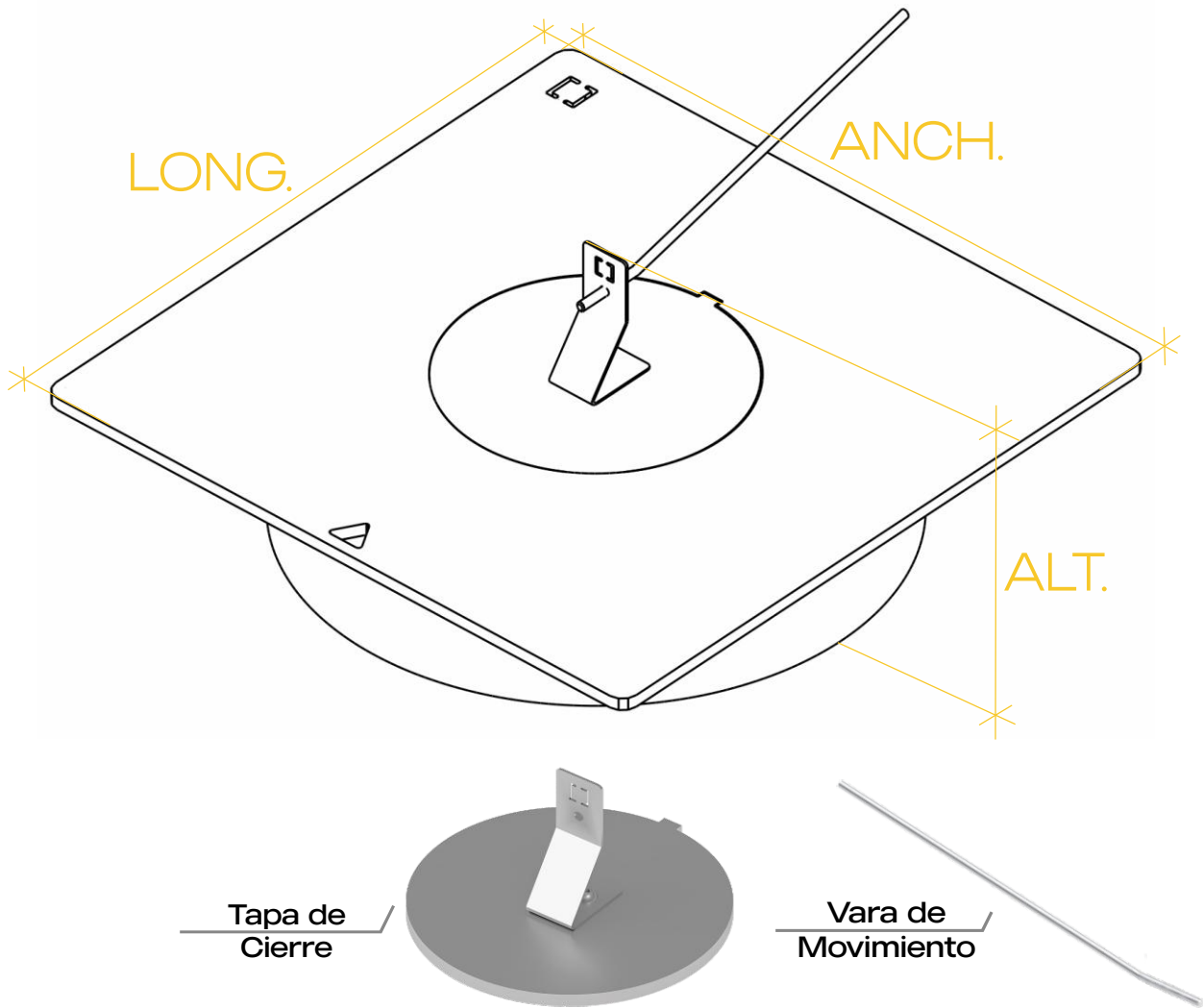


La Estufa ECO-Square es perfecta para calentar ambientes interiores o exteriores, proporcionando confort y elegancia.

Con un diseño exclusivo, está fabricada en **acero inoxidable 304** pulido y utiliza **alcohol etílico** como combustible. Equipada con **manta absorbente**, **prolonga la duración de la llama y contribuye a su eficiencia**.

Los modelos ecológicos cuentan con tapas de cierre y una varilla para retirarla o moverla, evitando el contacto directo con el fuego y promoviendo **mayor seguridad**.

Una de las **principales ventajas de esta estufa** es la **facilidad de instalación**, pudiendo utilizar **bases fijas o móviles**, ya que no requiere el uso de campana.



ACCEDER A LA PÁGINA DEL PRODUCTO EN EL SITIO



MIRA EL VIDEO DE ESTE MODELO



Accede a nuestro perfil en el enlace abajo y descarga el modelo deseado.



[www.durasa.com.br/es/bloques-3d](http://www.durasa.com.br/es/bloques-3d)

Accede a la página de este producto en nuestro sitio y conoce más información.

[Acceso a la página de este producto](#)

[www.durasa.com.br/es/productos](http://www.durasa.com.br/es/productos)

| CÓD         | MODELO            | LONG   | ANCH.  | ALT  | SUMINISTRO      | ALMACENAMIENTO |
|-------------|-------------------|--------|--------|------|-----------------|----------------|
| 02.03.00002 | ESTUFA ECO-SQUARE | 22.5cm | 22.5cm | 10cm | ALCOHOL ETÍLICO | 1,2 LITROS     |
| 02.03.00003 | ESTUFA ECO-SQUARE | 32.5cm | 32.5cm | 12cm | ALCOHOL ETÍLICO | 3,7 LITROS     |
| 02.03.00036 | ESTUFA ECO-SQUARE | 42.5cm | 42.5cm | 14cm | ALCOHOL ETÍLICO | 8,3 LITROS     |



MODELO

// ECO-CIRCLE



02.03.00001



02.03.00004



02.03.00035

| CÓD         | ESTÁ INCLUIDO EN LA NA ENTREGA DE ESTE EQUIPO:               |
|-------------|--|
| 02.03.00001 | 01 TAPA DE CIERRE + 01 VARA DE MOVIMIENTO + MANTA ABSORVENTE |
| 02.03.00004 | 01 TAPA DE CIERRE + 01 VARA DE MOVIMIENTO + MANTA ABSORVENTE |
| 02.03.00035 | 01 TAPA DE CIERRE + 01 VARA DE MOVIMIENTO + MANTA ABSORVENTE |

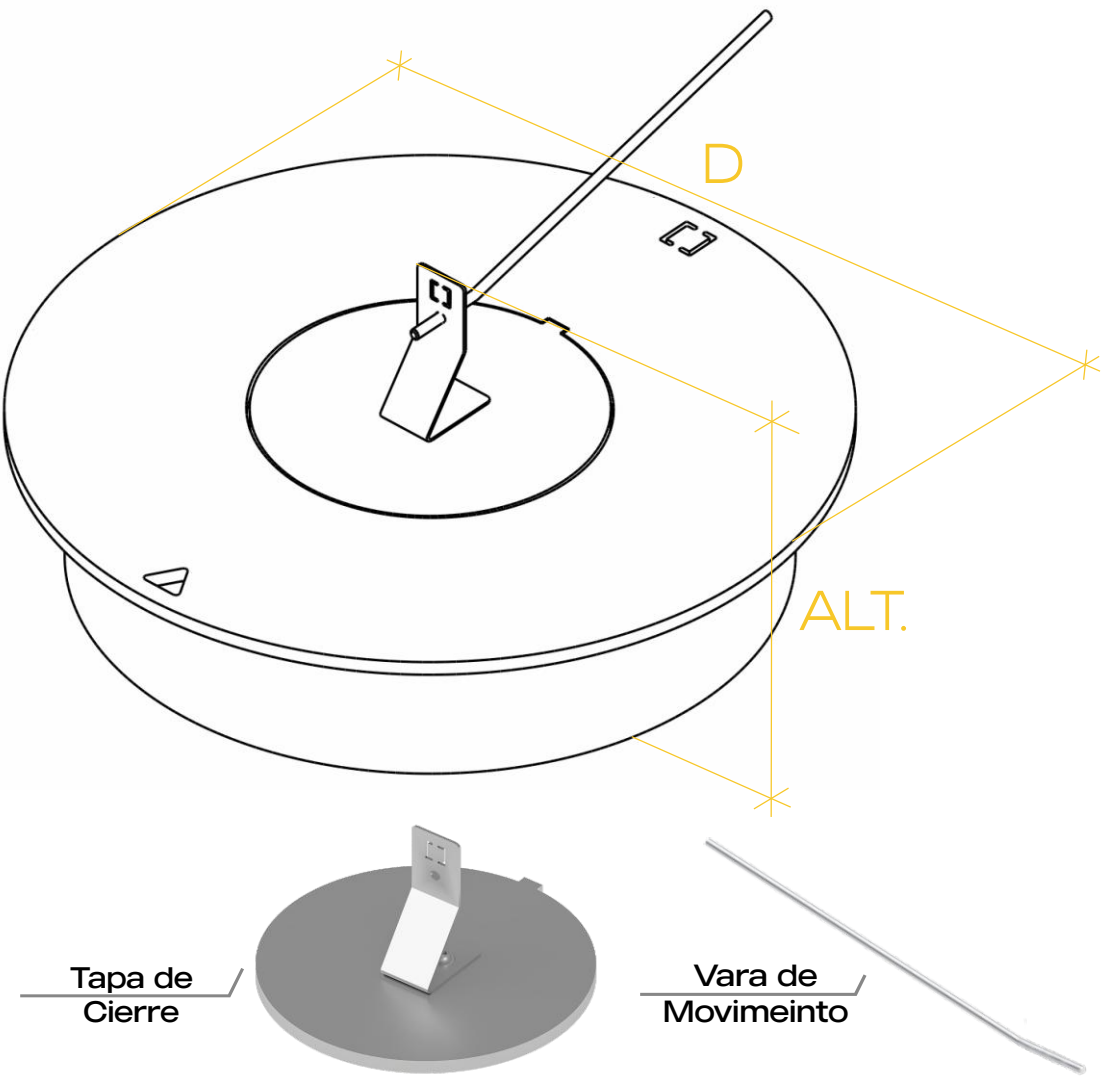


La Estufa ECO-Circle es perfecta para calentar ambientes interiores o exteriores, proporcionando confort y elegancia.

Con un diseño exclusivo, está fabricada en **acero inoxidable 304** pulido y utiliza **alcohol etílico** como combustible. Equipada con **manta absorbente**, **prolonga la duración de la llama y contribuye a su eficiencia**.

Los modelos ecológicos cuentan con tapas de cierre y una varilla para retirarla o moverla, evitando el contacto directo con el fuego y promoviendo **mayor seguridad**.

Una de las **principales ventajas de esta estufa** es la **facilidad de instalación**, pudiendo utilizar **bases fijas o móviles**, ya que no requiere el uso de campana.



ACCEDER A LA PÁGINA DEL PRODUCTO EN EL SITIO



MIRA EL VIDEO DE ESTE MODELO



Accede a nuestro perfil en el enlace abajo y descarga el modelo deseado.



[www.durasa.com.br/es/bloques-3d](http://www.durasa.com.br/es/bloques-3d)

Accede a la página de este producto en nuestro sitio y conoce más información.

[Acceso a la página de este producto](#)

[www.durasa.com.br/es/productos](http://www.durasa.com.br/es/productos)

| CÓD         | MODELO            | D      | ALT. | SUMINISTRO      | ALMACENAMIENTO |
|-------------|-------------------|--------|------|-----------------|----------------|
| 02.03.00001 | ESTUFA ECO-CIRCLE | 22.5cm | 10cm | ALCOHOL ETÍLICO | 1,2 LITROS     |
| 02.03.00004 | ESTUFA ECO-CIRCLE | 32.5cm | 12cm | ALCOHOL ETÍLICO | 3,7 LITROS     |
| 02.03.00035 | ESTUFA ECO-CIRCLE | 42.5cm | 14cm | ALCOHOL ETÍLICO | 8,3 LITROS     |





// FOGÓN







MODELO

// FOGÓN



| CÓD         | ESTÁ INCLUIDO EN LA ENTREGA DE ESTE EQUIPO:            |
|-------------|--|
| 02.03.00016 | 01 DISCO 80cm + 01 BASE METÁLICA                       |
| 02.03.00017 | 01 DISCO 100cm + 01 BASE METÁLICA                      |
| 02.03.00058 | 01 DISCO 80cm + 01 BASE METÁLICA + PARRILLA HOT PLATE  |
| 02.03.00059 | 01 DISCO 100cm + 01 BASE METÁLICA + PARRILLA HOT PLATE |



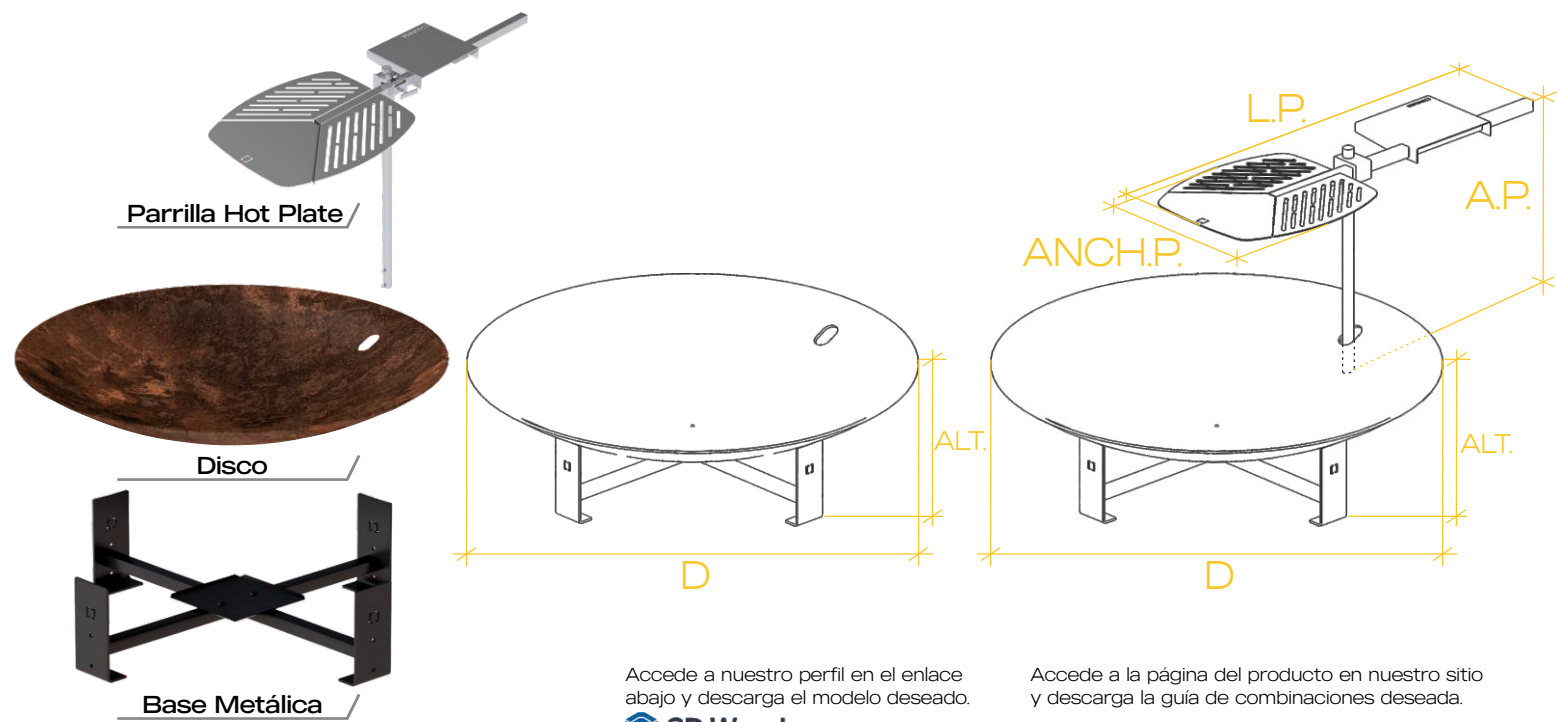
Además de embellecer y complementar el ambiente interior o exterior, el Fire Pit también es muy común.

Disponible en 2 tamaños, esta estufa se adapta perfectamente a cualquier ambiente.

Con un diseño elegante y robusto, el disco está hecho de **acero al carbono** con tratamiento corten, lo que lo hace resistente al fuego y a la exposición al clima. El disco cuenta con un drenaje central que facilita la limpieza e impide la acumulación de agua.

Su **base metálica**, especialmente diseñada en **acero al carbono con pintura negra para alta temperatura**, eleva el disco, brindando un diseño diferenciado y mayor estabilidad.

Desarrollada exclusivamente para este producto, la **Parrilla Hot Plate** está fabricada en **acero inoxidable 304** y es de fácil montaje y desmontaje. Una de las principales ventajas de este accesorio es la posibilidad de preparar deliciosos alimentos, reuniendo a familiares y amigos para un encuentro al aire libre, haciéndola única en el mercado.



Accede a nuestro perfil en el enlace abajo y descarga el modelo deseado.

3D Warehouse

www.durasa.com.br/es/bloques-3d

Accede a la página del producto en nuestro sitio y descarga la guía de combinaciones deseada.

Guía de Combinaciones

www.durasa.com.br/es/productos

ACCEDER A LA PÁGINA DEL PRODUCTO EN EL SITIO



OPCIONAIS

Pincho Marshmallow

5cm x 89cm


02.02.00787

Soporte de Leña

30cm x 70cm x 25cm

02.03.00022

MIRA LOS VIDEOS DE ESTE MODELO



| CÓD         | MODELO                              | D     | ALT. | ALTURA PARRILLA A.P. | ANCHO PARRILLA ANCH.P. | LARGO PARRILLA L.P. | SUMINISTRO    |
|-------------|-------------------------------------|-------|------|----------------------|------------------------|---------------------|---------------|
| 02.03.00016 | FIRE PIT 80cm                       | 80cm  | 26cm | -                    | -                      | -                   | LENÃ O CARBÓN |
| 02.03.00017 | FIRE PIT 100 cm                     | 100cm | 31cm | -                    | -                      | -                   | LENÃ O CARBÓN |
| 02.03.00058 | FIRE PIT 80cm Y PARRILLA HOT PLATE  | 80cm  | 26cm | 75cm                 | 39cm                   | 101cm               | LENÃ O CARBÓN |
| 02.03.00059 | FIRE PIT 100cm Y PARRILLA HOT PLATE | 100cm | 31cm | 75cm                 | 39cm                   | 101cm               | LENÃ O CARBÓN |



MODELO  
// FOGÓN Y ECO-CIRCLE



02.03.00045



02.03.00057

| CÓD         | ESTÁ INCLUIDO EN LA ENTREGA DE ESTE EQUIPO:  |
|-------------|--|
| 02.03.00045 | 01 ESTUFA ECO-CIRCLE 22.5CM + PIEDRAS VULCÁNICAS + 01 SOPORTE METÁLICO + 01 DISCO 80CM + 01 BASE METÁLICA  |
| 02.03.00057 | 01 ESTUFA ECO-CIRCLE 32.5CM + PIEDRAS VULCÁNICAS + 01 SOPORTE METÁLICO + 01 DISCO 100CM + 01 BASE METÁLICA |

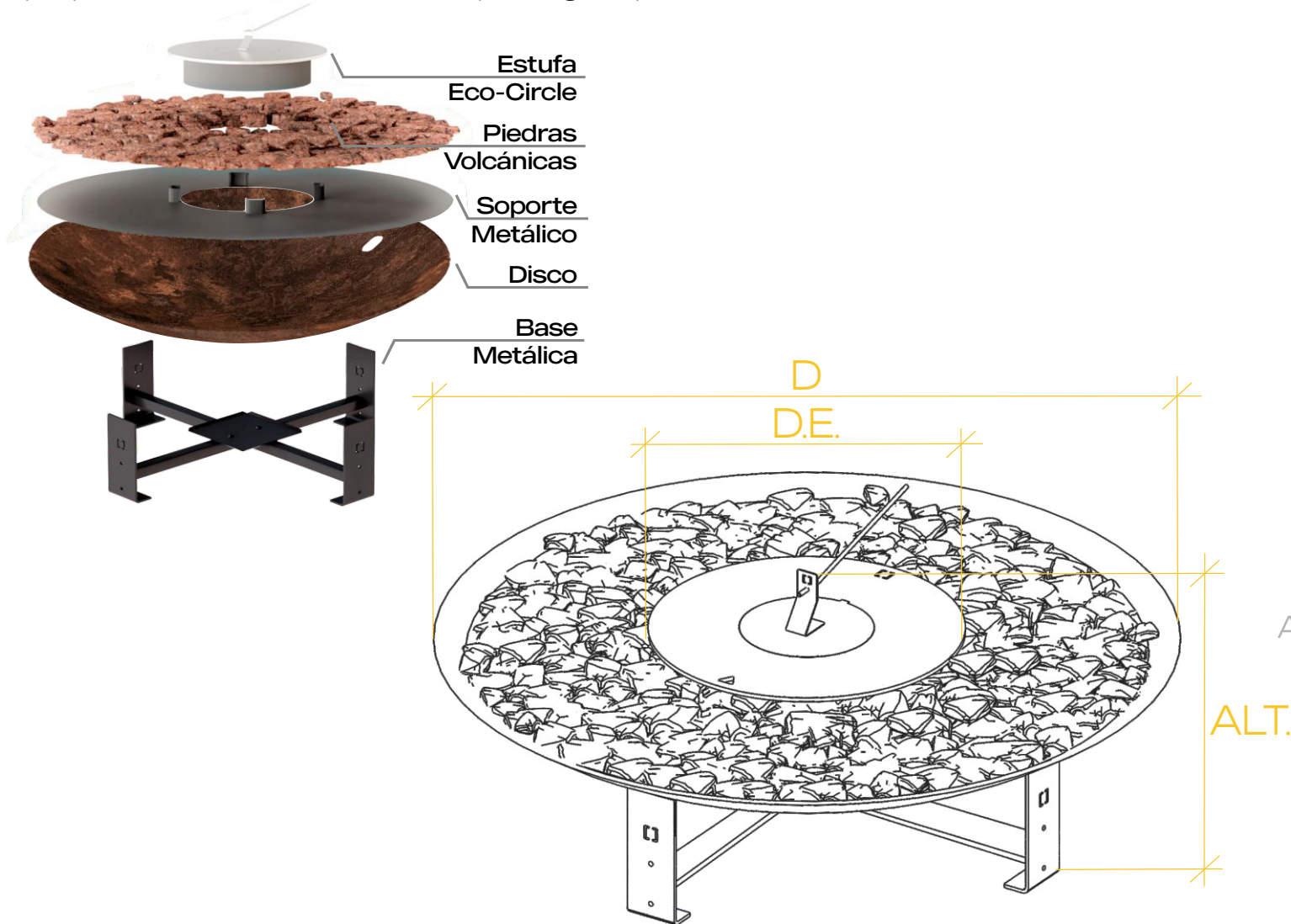


La Estufa Fogón es ideal para embellecer y complementar ambientes interiores y exteriores, ofreciendo practicidad y un diseño robusto.

**Disponible en 2 tamaños**, está fabricada en **acero al carbono** con tratamiento corten, lo que garantiza resistencia al fuego y a la exposición al tiempo, haciéndola perfecta para cualquier ambiente. Con una base metálica con pintura negra para alta temperatura, la Fogón ofrece estabilidad y durabilidad, además de contar con un drenaje central que facilita la limpieza e impide la acumulación de agua.

En la versión **Estufa Fogón y Eco-Circle**, la estufa combina diseño funcional y moderno, con un soporte metálico adornado con piedras volcánicas, que aportan un aspecto contemporáneo y elegante, ideal tanto para reuniones al aire libre como en ambientes interiores.

Fabricada en acero inoxidable 304, la Estufa Eco-Circle une durabilidad y practicidad. Por ser ecológica y libre de hollín, proporciona un ambiente más limpio, seguro y sostenible.



ACCEDER A LA PÁGINA DEL PRODUCTO EN EL SITIO



MIRA EL VIDEO DE ESTE MODELO



Accede a nuestro perfil en el enlace abajo y descarga el modelo deseado.



[www.durasa.com.br/es/bloques-3d](http://www.durasa.com.br/es/bloques-3d)

Accede a la página de este producto en nuestro sitio y conoce más información.

[\[ \] Acceso a la página de este producto](#)

[www.durasa.com.br/es/productos](http://www.durasa.com.br/es/productos)

| CÓD         | MODELO                                 | D     | DIÁMETRO ESTUFA D.E. | ALT. | SUMINISTRO      |
|-------------|--|-------|----------------------|------|-----------------|
| 02.03.00045 | FOGÓN 80CM E ESTUFA ECO-CIRCLE 22.5CM  | 80cm  | 22.5cm               | 31cm | ALCOHOL ETÍLICO |
| 02.03.00057 | FOGÓN 100CM E ESTUFA ECO-CIRCLE 32.5CM | 100cm | 32.5cm               | 36cm | ALCOHOL ETÍLICO |



**FAMILIA  
// OUT**



La Familia Out reúne productos cuidadosamente diseñados para ambientes exteriores, combinando resistencia extrema con un diseño elegante y atemporal.





**// ESTRUCTURA**







MODELO

// PÉRGOLA



|                       |                       |                            |                            |   |                       |
|-----------------------|-----------------------|----------------------------|----------------------------|---|-----------------------|
|                       |                       |                            |                            |   |                       |
| 2.90m x 1.45m x 2.90m | 2.90m x 2.90m x 2.90m | 2.90m x 5.80m x 2.90m      | 4.35m x 5.80m x 2.90m      | 5.80m x 5.80m x 2.90m                     | 2.90m x 4.35m x 2.90m |
| 02.04.00004           | 02.04.00005           | 02.04.00006<br>02.04.00035 | 02.04.00033<br>02.04.00037 | 02.04.00032<br>02.04.00036<br>02.04.00038 | 02.04.00034           |

ESTÁ INCLUIDO EN LA ENTREGA DE ESTE EQUIPO:

ESTRUCTURA PÉRGOLA + BASES ELEVADAS + PERFILES DE ALUMINIO CON ACABADO MADERA




Presentamos el Pergolado Black, una solución versátil y elegante.


**Fabricado íntegramente en acero al carbono y pintura electrostática**, este producto ofrece durabilidad y resistencia excepcionales, garantizando una estructura robusta con mayor **resistencia a largo plazo**.

Su **característica desmontable** facilita el transporte y la instalación, adaptándose fácilmente a diferentes ambientes y necesidades.El destaque de este pérgola es su **sistema exclusivo de interconexión atornillada, que permite un montaje y desmontaje rápido y preciso**, sin necesidad de soldadura ni herramientas especializadas. Esto garantiza una construcción sólida y estable, con uniones perfectas en cada punto.

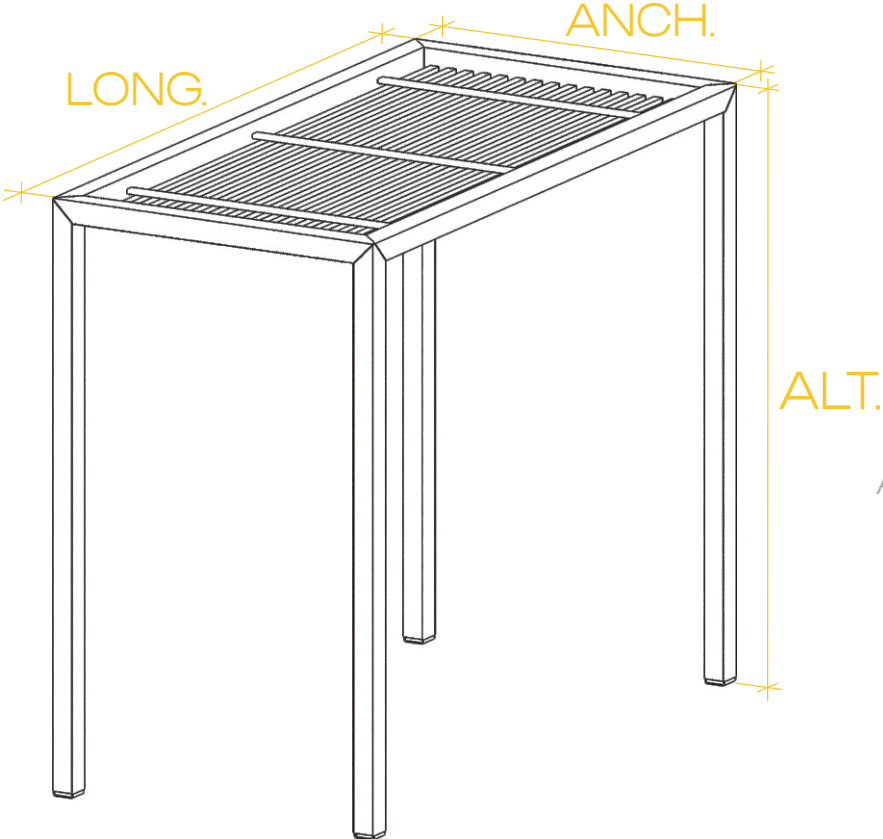
Su **base está hecha en acero INOX 304**, sirve para elevar la estructura e **impedir el contacto directo con el suelo**. Además, su versatilidad se extiende a la cobertura, pudiendo ser **personalizada** con perfiles de aluminio con acabado madera según las preferencias del cliente.El Pergolado en acero combina funcionalidad y belleza, ofreciendo una estructura confiable y estéticamente atractiva para transformar cualquier espacio al aire libre en un ambiente acogedor y confortable.




**Bases de Elevación**  
Bases de acero INOX 304, evitando la oxidación proveniente del suelo.




**Sistema Inteligente**  
Montaje simple mediante perfiles y conexiones atornilladas.



ACCEDER A LA PÁGINA DEL PRODUCTO EN EL SITIO



MIRA LOS VIDEOS DE ESTE MODELO



Accede a nuestro perfil en el enlace abajo y descarga el modelo deseado.

 **3D Warehouse**

[www.durasa.com.br/es/bloques-3d](http://www.durasa.com.br/es/bloques-3d)

Accede a la página del producto en nuestro sitio y descarga la guía de combinaciones deseada.

 **Guía de Combinaciones**

[www.durasa.com.br/es/productos](http://www.durasa.com.br/es/productos)

| CÓD         | MODELO        | LONG. | ANCH. | ALT. | PERFIL | BASES DE ELEVACIÓN |
|-------------|---------------|-------|-------|------|--------|--------------------|
| 02.04.00004 | PÉRGOLA BLACK | 2.9m  | 1.45m | 2.9m | 10cm   | 04un.              |
| 02.04.00005 | PÉRGOLA BLACK | 2.9m  | 2.9m  | 2.9m | 10cm   | 04un.              |
| 02.04.00006 | PÉRGOLA BLACK | 2.9m  | 5.8m  | 2.9m | 10cm   | 06un.              |
| 02.02.00033 | PÉRGOLA BLACK | 4.35m | 5.8m  | 2.9m | 10cm   | 06un.              |
| 02.04.00032 | PÉRGOLA BLACK | 5.8m  | 5.8m  | 2.9m | 10cm   | 06un.              |
| 02.04.00034 | PÉRGOLA BLACK | 2.9m  | 4.35m | 2.9m | 12cm   | 04un.              |
| 02.04.00035 | PÉRGOLA BLACK | 2.9m  | 5.8m  | 2.9m | 12cm   | 06un.              |
| 02.04.00036 | PÉRGOLA BLACK | 5.8m  | 5.8m  | 2.9m | 12cm   | 06un.              |
| 02.02.00037 | PÉRGOLA BLACK | 4.35m | 5.8m  | 2.9m | 15cm   | 06un.              |
| 02.02.00038 | PÉRGOLA BLACK | 5.8m  | 5.8m  | 2.9m | 15cm   | 06un.              |



## // REDES SOCIALES

Escanea el código y sigue a DURASA en las redes sociales



**Sitio DURASA<sup>®</sup>**  
design  
[durasa.com.br/es](https://durasa.com.br/es)



**Sitio DURASA<sup>®</sup>**  
home  
[durasahome.com.br/es](https://durasahome.com.br/es)



**Instagram**  
[@durasadesign](https://www.instagram.com/durasadesign)



**Instagram**  
[@durasahome](https://www.instagram.com/durasahome)



**Bloques 3D  
3D Warehouse**  
[@durasadesign](https://www.3dwarehouse.sketchup.com/@durasadesign)



**Tiktok**  
[@durasadesign](https://www.tiktok.com/@durasadesign)



**Tiktok**  
[@durasahome](https://www.tiktok.com/@durasahome)



**Youtube**  
DURASA



**LinkedIn**  
DURASA



**Pinterest**  
DURASA



**Facebook**  
DURASA Design



