

Em.An. Srl



Un modo nuovo di dormire

Il Materasso Antireflusso

Reflusso Gastroesofageo

Il Reflusso Gastroesofageo o Reflusso Gastrico è il fenomeno di risalita in esofago del contenuto dello stomaco contenuto che possiede una tipica natura acida. Diventa una malattia dal momento che non è più un fenomeno sporadico ma assume i contorni di un disturbo cronico., il cui ripetersi comporta la comparsa di sintomi a volte molto fastidiosi.

Disturbi Notturni

I disturbi notturni che influiscono sulla respirazione :

- raucedine e mal di gola ricorrente
- alterazioni della voce (disfonia)
- globo faringeo (sensazione di corpo estraneo in gola)
- laringite cronica
- tosse cronica al risveglio
- asma notturna ricorrente
- fenomeni di russamento
- bronchite cronica
- apnee notturne
- sensazione di soffocamento

La sensazione di bruciore di stomaco si manifesta di frequente durante la notte, e , se i sintomi persistono a lungo, può portare veri e propri disturbi del sonno, che a lungo peggiorano la qualità della vita di chi soffre di reflusso



Consigli utili

E' fondamentale la posizione che si assume durante il riposo:

- dormire di lato , in particolare sul lato sinistro, e in posizione fetale piuttosto che sul lato destro o in posizione supina , riduce gli effetti del reflusso
- dormire con la testa sollevata di qualche centimetro rispetto al corpo (circa 15 cm) in modo da sfruttare la forza di gravita e rendere più difficile la risalita degli acidi lungo l'esofago
- _ Attenzione sembrerebbe non essere utile usare un doppio cuscino, poiché l'uso di due cuscini tende a far piegare il collo ed il busto aumentando la pressione sullo stomaco e peggiorando il reflusso .

ESEMPIO MATERASSO ANNA TP

ALTEZZA TESTA

ALTEZZA TESTA

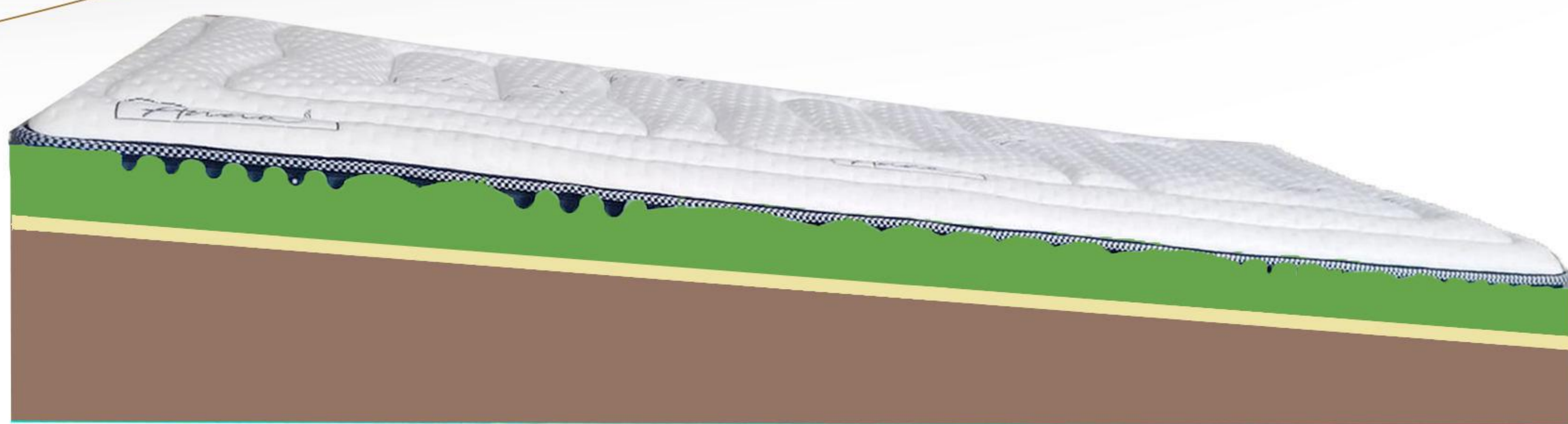
27 Cm Rivestimento Celliant ca.
29 Cm Rivestimento Grafene ca.



ALTEZZA PIEDI

19 Cm Rivestimento Celliant ca.
21 Cm Rivestimnto Grafene ca.

ALTEZZA PIEDI



*Su richiesta è possibile personalizzare il materasso per ogni tipo di esigenza

Rivestimento Celliant



Anna^{tp}


Il nostro sistema di riposo "Anna Tp" è la perfetta armonia tra design innovativo ed altissima qualità dei materiali utilizzati al fine di garantire al cliente un prodotto ricercato e d'eccellenza.

Il rivestimento esterno in "Celliant", è un tessuto composto da una formula a marchio registrato, clinicamente testata, che incorpora all'interno della fibra, una combinazione di ben 13 minerali naturali, con effetto termico-reattivo cioè che si attivano con il calore del corpo e vengono assorbiti dai muscoli e tessuti apportando notevoli benefici per la salute. L'interno del materasso è composto da 3 differenti strati con una base massello serie linea Terra D.45, uno strato di intermezzo in Memory Lr 50/4 ed un top di OLMOSOFF verde a due diverse densità per accogliere al meglio a 9 zone differenziate.



Anna^{tp}

Rivestimento Grafene



Dopo anni di studi e ricerche nel settore, nasce il nostro sistema di riposo "ANNA Tp" che consente grazie alla sua particolare forma di prevenire, attenuare e controllare le principali patologie legate al REFLUSSO GASTRO ESOFAGEO.



Realizzato con l'utilizzo di materiali pregiati, ricercati ed innovativi, il rivestimento esterno è composto da "Grafene inside the future", brevettato e di origine vegetale, quindi eco- sostenibile, considerato attualmente il materiale più sottile al mondo con spiccate proprietà di assorbire e dissipare il calore, anti-batterico e grande flessibilità, utilizzato nel settore bedding proprio per migliorare il comfort quando si riposa. La sua composizione interna a 3 strati è composta da una base massello serie Linea Terra D.45, uno strato di intermezzo in Memory Lr 50/4 ed un Top di OLMOSOFF verde con due diverse densità per accogliere al meglio a 9 zone differenziate.



SCHIUMA POLIURETANICA DI ORIGINE NATURALE
BIO-BASED FLEXIBLE POLYURETHANE FOAM



Le nuove schiume TERRA by Olmo sono prodotte con l'utilizzo di polioli bio-based

che vengono ricavati da oli ed attivatori vegetali che fungono da alternativa naturale agli agenti chimici nel processo di produzione.

L'utilizzo di questi polioli permette di ridurre l'impatto sull'ambiente durante tutto

il ciclo produttivo, preservando la funzionalità e le caratteristiche fisico-meccaniche delle schiume destinate alle diverse applicazioni di utilizzo.

TERRA by Olmo offre inizialmente una gamma composta da quattro diverse tipologie



OLMOSOFF®

Schiume microcellulare a cellula aperta di tipo convenzionale. Schiume altamente innovative con un alto grado tecnologico. Le caratteristiche primarie sono una eccellente resa elastica, un ottimo confort, una bassa deformazione, un'alta resistenza alla lacerabilità e alla trazione e una straordinaria traspirabilità. La gamma spazia da 12 Kg./mc. a 45 Kg./mc. con caratteristiche in prevalenza di bassa portanza. Adatte sia per il settore dell'arredamento che del bedding.



Caratteristiche del rivestimento

TESSUTO CON GRAFENE

Grafene Premio Nobel

Il Grafene è considerato uno dei materiali più innovativi esistenti ed è attualmente il materiale più sottile al mondo, scoperto nel 2004 da due ricercatori russi emigrati a Manchester e premiati nel 2010 con il Nobel della fisica. Nel nostro sistema di riposo "ANNA Tp" utilizziamo il "Grafene inside the future" qualità che si distingue grazie ad un brevetto internazionale perchè è di origine "biomassa", ovvero ottenuto tramite un processo industriale che utilizza gli scarti di lavorazione del mais quindi eco- sostenibile che va a differenziarsi da quello tradizionalmente ottenuto da base minerale. Tra le sue principali proprietà spiccano la comprovata capacità di assorbire e dissipare il calore, la sua grande flessibilità, caratteristica per la quale si è pensato di utilizzarlo anche nel settore bedding per migliorare il comfort della persona che riposa. Da non trascurare il suo effetto anti-batterico che contribuisce a tenere l'igiene nel nostro letto inibendo la crescita e la persistenza di virus, batteri, funghi ed odori.



Celliant® Enhance Your Life - Infra-Red Energy

Il tessuto Celliant è composto da una formula a marchio registrato, clinicamente testata, che incorpora all'interno della prima fibra tessile terapeutica, una combinazione di 13 minerali naturali con effetto termico-reattivo in grado di aumentare in pochi minuti la percentuale di ossigeno nel sangue. I minerali si attivano con il calore del corpo e vengono assorbiti dai tessuti e muscoli, sotto forma di raggi infrarossi IR sicuri e salutari, riuscendo così ad apportare tutta una serie di notevoli benefici per la nostra salute come:

- migliorare la circolazione sanguigna
- aumento dell'ossigeno nel sangue
- termoregolazione naturale
- aumento dell'energia
- recupero più veloce dopo affaticamento
- Miglioramento della resistenza fisica
- Riciclo dell'energia rilasciata dal corpo
- Migliore qualità di riposo e sonno
- Aiuta l'aumento del comfort

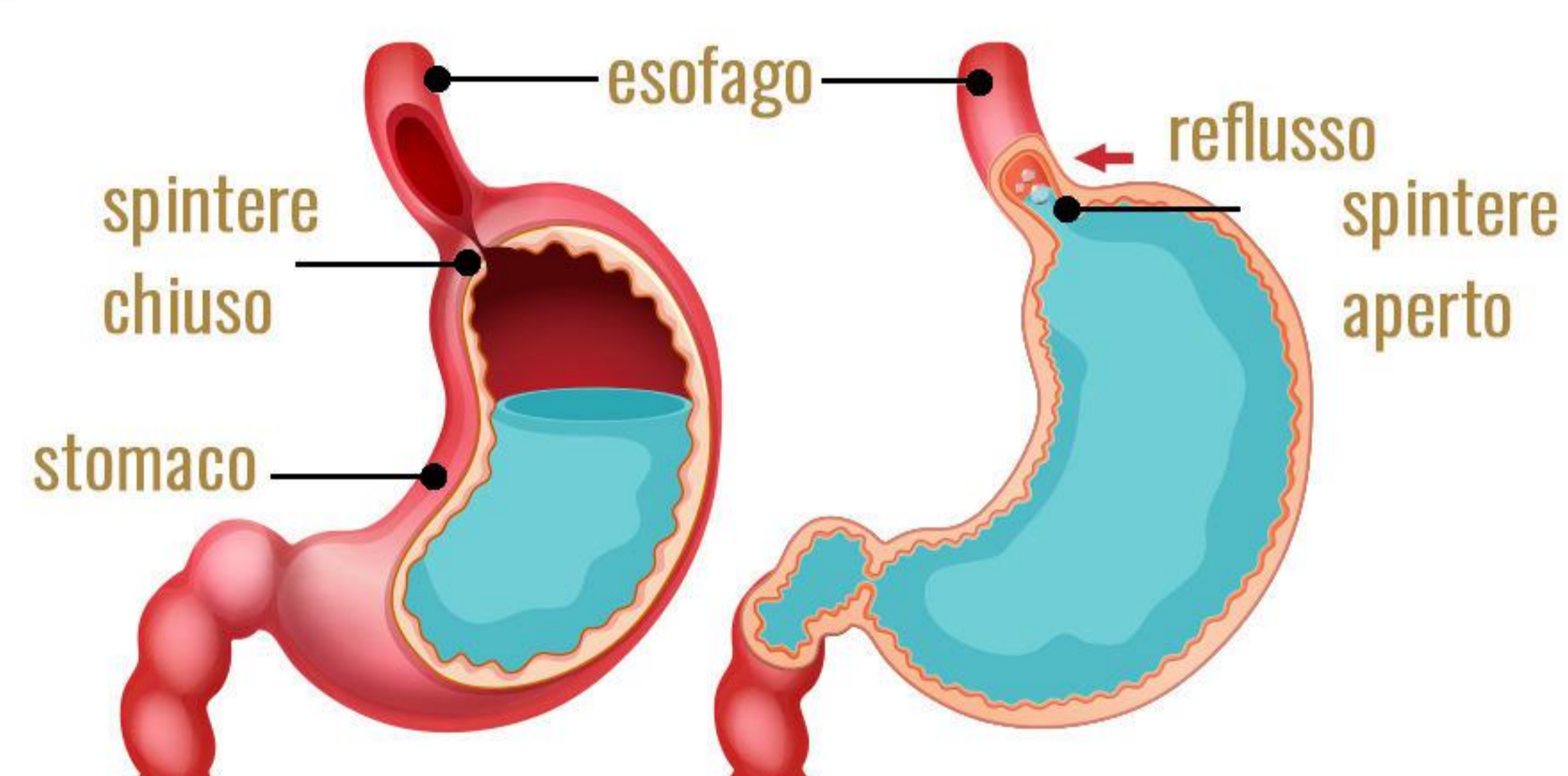


Il Tessuto Celliant deve le sue proprietà a una formula naturale: la viscosa che forma la fibra tessile è al 100 % di origine vegetale e biodegradabile, prodotta con metodi di coltura sostenibili.



Gastroenterologo

Policlinico Gemelli
di Roma



Relazione

Il reflusso gastro esofageo, o meglio l'intera costellazione dei sintomi che ad esso si accompagnano, noto in italiano con l'acronimo MRGE, cioè malattia da reflusso gastro esofageo, è una vera e propria malattia che solo nel nostro paese coinvolge in maniera più o meno accentuata milioni di persone.

Senza addentrarci nella cause che lo provocano, citando solamente l'alimentazione incongrua, il sovrappeso, un'alterata funzione del fegato e non ultimo una vita stressante, sta di fatto che ad esso si deve porre rimedio. Questo anche per evitare gravi conseguenze per l'apparato digerente che negli anni da essi potrebbero derivare. Naturalmente la terapia farmacologica ed il cambiamento di alcune abitudini hanno un ruolo essenziale, però è altrettanto vero che dobbiamo avere attenzione anche ad un corretto modo di dormire. Poiché passiamo molte ore della giornata dormendo, stando quindi in posizione orizzontale, allo stesso modo di una bottiglia stappata che venendo inclinata fa defluire il suo contenuto, analogamente questo accade con i succhi gastrici ed il contenuto dello stomaco che risalgono lungo l'esofago quando siamo coricati. Ovviamente nell'esofago ci sono una serie di meccanismi naturali anti reflusso che si oppongono a questo ma, quando questi vengono meno bene per le succitate cause, abbiamo la risalita dei succhi gastrici attraverso l'esofago e poi nei casi più seri in bocca durante il sonno, con danni anche alla dentatura, suscettibile all'azione nociva degli acidi stessi. E' quindi essenziale una corretta modalità di dormire, cercando di tenere il corpo inclinato con la testa e l'esofago più in alto rispetto al piano dello stomaco. Questo effetto non si può ottenere con dei semplici cuscini che alzerebbero solo la testa, forzando l'inclinazione della colonna cervicale, con conseguenti dolori e disturbi del sonno. E neppure rialzando la rete del letto ove possibile, con degli spessori dalla parte del capo, che per contro creerebbero disturbi da stasi venosa e linfatica per insufficiente drenaggio agli arti inferiori, con gambe gonfie al mattino ed accentuazione delle patologie venose. La soluzione valida a questo problema di posizione, potrebbe essere nell'utilizzo del **materasso antireflusso ANNA** e della sua rete regolabile. Infatti lo spessore differenziato di questo materasso, che mantiene la testa ed il torace correttamente sollevato, permette di evitare il reflusso dipendente dalle varie posizioni che si assumono durante il sonno. Inoltre la possibilità di alzare le gambe evita i problemi di stasi circolatoria cui si accennava prima. Ho avuto modo di constatare sul campo l'efficacia di questo materasso, con persone che hanno trovato da subito giovamento dal suo utilizzo. Uniti alla terapia, si sono avuti immediati miglioramenti nella sintomatologia da reflusso e certamente una fortemente migliorata qualità del sonno, anche perché è un materasso comodo, con vari strati differenziati di imbottitura che favorisce un riposo fisiologico e confortevole, tanto da giustificare pienamente l'impegno del suo acquisto.

Certificazioni

Brevetto dep. N° IT02022000006482



-ANNA-

Em.An. Srl
Fabbrica Materassi

Anna Tp nasce da un'idea di Emanuela De Santis, da anni nel settore dello Sleeping Items e grazie al suo amore e passione per il suo lavoro.

Equilibrio ideale tra portanza, elasticità e comfort assicurano la massima sensazione di benessere.

Anna Tp, il risultato della perfetta armonia tra design innovativo e altissima qualità dei materiali utilizzati.



Centro di produzione e uffici amministrativi:

Via di Vallericca, 200

00138 Roma

Tel. : 06 88 58 81 91 - 06.88.58.81.26

Sito web : www.emanroma.com

Email : infonet@emanroma.com