



Chaque jour,
nous améliorons **votre vie**

CATALOGUE DE VENTE

Edition **2023**

dernière mise-à-jour le 26/05/2023



Chaque jour,
nous améliorons **votre vie**



Découvrez notre **GAMME COMPLÈTE**
de solutions de santé favorisant le retour à domicile
des personnes en perte d'autonomie partielle ou définitive.



la marche

la mobilité

le repos

le soin

la vie

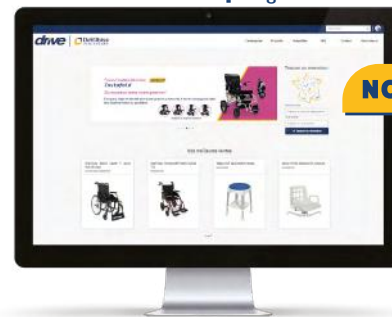
le diagnostic

la respiration




www.drivedevilbiss.fr

site e-commerce
Commandez en ligne !



boutique.drivedevilbiss.fr

Les QR Codes :



Lien vers la
documentation
commerciale



Lien vers la vidéo
de présentation



Lien vers un document
divers : guide d'entretien
ou d'installation.

Des marques du groupe Drive DeVilbiss Healthcare France

COLSON®

ADAGE®

MOBILY®

HEALTHY®

SAMERY®

sommaire

Index des produits..... P 2 > 5



la marche

↗ Cannes ↗ Cadres de marche ↗ Rollators ↗ Accessoires P 6 > 29



la mobilité

↗ Fauteuils de transfert ↗ Fauteuils manuels ↗ Fauteuils électriques
↗ Fauteuils Coquille ↗ Lève-patients ↗ Verticalisateur ↗ Transfert P 30 > 73



le repos

↗ Lits et accessoires ↗ Confort de la chambre : tables, arceau, poignée,
↗ Fauteuils releveurs P 74 > 85



le soin

↗ Toilettes ↗ Douche ↗ Bain ↗ Accessoires P 86 > 117



la vie

↗ Autour du repas ↗ Se vêtir ↗ Les loisirs P 118 > 127



le diagnostic

↗ Tensiomètres et brassards ↗ Stéthoscopes ↗ Spiromètres et embouts
↗ Audiomètres ↗ Dopplers ↗ ECG ↗ Défibrillateurs ↗ Otoscopes
↗ Stylos éclairants ↗ Oxymètres de pouls ↗ Pesée ↗ Thermomètres P 128 > 153



la respiration

↗ Oxygénothérapie ↗ Sommeil
↗ Aspirateurs de mucosités ↗ Nébuliseurs P 154 > 174



infos pratiques

↗ Passer votre commande ↗ Process SAV et formulaires
↗ Garanties produits P 175 > 184

index des produits

5 Nouveautés

A

Accessoires pour défibrillateurs	p.148
Accroche-canne	p.13
Appui-dos	p.82
Arceau de lit	p.83
Armoire murale pour défibrillateur	p.144
Armoire murale pour défibrillateur AIVIA	p.144
Aspirateur de mucosités VacuAide Standard	p.160
Aspirateur de mucosités VacuAide QSU	p.160
Aspirateur de mucosités VacuAide 7325 NOUVEAU	p.161
Assise de transfert rotative & housses de rechange	p.72
Assiette SCOPE	p.122
Assiette MANOY	p.121
Assise de transfert VITATURN	p.113
Audiomètre manuel K10.2	p.137
Aide au transfert Rollbody	p.73

B

Banc de douche bariatrique	p.102
Banc de transfert bain/toilettes PARÉO	p.109
Barres d'appui à ventouses YELLOW B	p.117
Barres d'appui murales acier	p.116
Barre d'appui relevable LEVON	p.116
Barres d'appui murales plastique design PRIMA	p.116
Bassin de lit	p.83
BPCO TESTER - COPD-6	p.136
Broyeur de comprimés	p.123
Broyeur et coupe-comprimés	p.123

C

Cadre de toilettes MONOI	p.95
Canne anatomique réglable en hauteur	p.11
Canne anatomique pliante réglable en hauteur	p.11
Canne avec alarme et lumière SIGNAL	p.13
Canne pliante réglable en hauteur HURRYCANE	p.12
Canne poignée bois réglable en hauteur	p.11
Canne poignée bois fixe, motifs «BLEU DAISY»	p.10
Canne poignée bois fixe, motifs «NOIR FLORAL»	p.10
Canne poignée bois pliante, motifs «BLEU DAISY»	p.10
Canne poignée bois pliante, motifs «NOIR FLORAL»	p.10
Canne poignée bois pliante, noire	p.10
Canne poignée bec réglable en hauteur	p.11

Canne poignée bec pliante, noire	p.10
Canne quadripode QUADRA	p.16
Canne-siège pliante 3 pieds PAUSE	p.15
Canne tout-terrain LAND	p.12
Canne tripode TRIA	p.16
Cannes anglaises adultes, bleues	p.14
Capteur de doigt adulte	p.147
Capteur néonatal avec extension	p.147
Capteur pédiatrique	p.147
Chaises de douche ASTON et ASTON 24	p.107
Chaise de douche assise pivotante AUSTRA	p.105
Chaise de douche avec accoudoirs HIVA²	p.105
Chaise de douche OCÉANE AVEC POIGNÉES	p.104
Chaise de douche MAKÉMO	p.106
Chaise douche/toilettes ATÉA	p.108
Chaise douche/toilettes MAHINA	p.107
Chaise douche garde-robe SUVA NOUVEAU	p.106
Chaise garde-robe SITIS FIXE	p.96
Chaise garde-robe à roulettes KÉLIS	p.97
Chaise garde-robe à roulettes OSIRIS	p.97
Chaise garde-robe, réglable en hauteur ONIS	p.96
Chaise garde-robe 3 en 1 TALIS	p.98
Chaise haute de cuisine KIZINE	p.123
Chausse pied métallique	p.124
Chausse pied plastique	p.124
Concentrateur 525KS	p.156
Concentrateur 1025KS	p.156
Cônes de surélévation	p.83
Coussin chauffant NOUVEAU	p.55
Couteau-fourchette NELSON	p.120
Couteau courbe	p.120
Couverts droits (jeu de 4)	p.120
Couverts et vaisselle adaptés (set de 10)	p.122
Couverts coudés	p.120
Couverts flexibles	p.120
Cuvette lave-tête	p.115

D

Déambulateur fixe BRIGHTON	p.17
Déambulateur fixe BRUXELLES	p.17
Déambulateur articulé ROMA	p.18
Déambulateur pliant MIAMI	p.18
Déambulateur pliant VIENNE	p.19
Déambulateur enfants NIMBO	p.28

ordre alphabétique

Déambulateur enfants NIMBO accessoires.....	p.29
Débitmètre de pointe PEAK-FLOW	p.136
Défibrillateur automatique AUTO-DEF	p.142
Défibrillateur automatique AUTO-NSI	p.144
Défibrillateur semi-automatique DEF-I	p.142
Défibrillateur semi-automatique DEF-NSI	p.141
Défibrillateur de formation TRAINER /SPT	p.143
Disque tournant, transfert debout ECODISC	p.72
Doppler fœtal EASYDOP	p.153
Doppler fœtal professionnel FETASCOPE VIEW 2	p.138
Dragonne de canne.....	p.13

E

ECG CARDI-3	p.139
ECG CARDI-6	p.139
ECG CARDI-12	p.140
ECG CARDI-TOUCH	p.140
Électrodes précordiales pour ECG.....	p.138
Électrodes pour défibrillateur.....	p.143
Élévateur de bain BELLAVITA	p.113
Embouts en caoutchouc.....	p.29
Embout stabilisateur de canne.....	p.29
Embouts spiromètre à clapet SafeTWay.....	p.136
Embouts spiromètre carton.....	p.136
Embouts spiromètre filtre BVF.....	p.136
Enfile-bas.....	p.124
Éponge à long manche.....	p.115

F

Fauteuil à pousser POSTURE	p.41
Fauteuil à pousser ELAN	p.42
Fauteuil coquille CLUB	p.56
Fauteuil coquille INTEGRA	p.58
Fauteuil coquille LIVING	p.57
Fauteuil coquille SELECTIS	p.58
Fauteuil de confort ALTO Plus NV Confort	p.50
Fauteuil de confort IDSOFTEvolution	p.51
Fauteuil de confort INEO CONFORT	p.52
Fauteuil de pesée MOBILEST	p.148
Fauteuil de transfert STAN	p.38
Fauteuil de transfert STAN ULTRA	p.39
Fauteuil de voyage TRAVELITE	p.61
Fauteuil manuel ALTO NV	p.45

Fauteuil manuel ALTO PLUS NV	p.46
Fauteuil manuel ECOTEC 2G	p.44
Fauteuil manuel ROTEC XL	p.49
Fauteuil manuel NOVO LIGHT	p.43
Fauteuil manuel PLURIEL	p.47
Fauteuil manuel PLURIEL Hémi	p.47
Fauteuil manuel PLURIEL Enfant	p.48
Fauteuil releveur RELAX Touch Ergo NOUVEAU MODÈLE	p.84
Fauteuil roulant électrique INSTAFOLD NOUVEAU	p.54

G

Garrot TOURNIKET	p.150
Gobelet 2 anses CARING	p.121
Gobelet avec découpe nasale.....	p.121

K

Kit de motorisation POWERSTROLL	p.40
--	------

L

Lacets élastiques.....	p.124
Lève-patient ABLE ASSIST	p.70
Lève-patient HERMÈS	p.67
Lève-patient SAMSOFT 175	p.64
Lève-patient SAMSOFT MINI	p.66
Lit CAPSYS	p.79
Lit ECOFIT	p.78
Lit MÉDILIGHT	p.76
Loupe de travail sur cordon.....	p.125

M

Mallettes BALÉARES	p.150
Marche-pied d'accès à la baignoire SKY	p.114
Marche-pied double d'accès à la baignoire CLOUD	p.114
Microtoise ruban 2 mètres.....	p.151

N

Nébuliseur pneumatique AIR FORCE MAX	p.165
Nébuliseur ultrasonique HIKONEB 980DC NOUVEAU	p.166

index des produits

5 Nouveautés

O

Oreiller gonflable.....	p.83
Otoscope VISOLIGHT	p.145
Oxymètre de pouls OXYPAD HOME 2	p.146
Oxymètre de pouls pro. HBO SMART	p.146
Oxymètre de pouls pro. OXYPAD SENSORS	p.147

P

Panneaux de lit MÉDILIGHT	p.77
Pédalier d'exercices	p.126
Pèse-personne mécanique MECA	p.147
Pèse-bébé BABYLINE	p.149
Pèse-bébé BODYFORM DUO	p.149
Pèse-personne impédance PS7005	p.147
Peson Classe III médicale pour HERMÈS	p.67
Peson Classe III médicale pour SAMSOFT 175	p.64
Peson standard, non classe III pour HERMÈS	p.67
Peson standard, non classe III pour SAMSOFT 175	p.64
Pied à sérum 2/4 crochets.....	p.82
Pince de préhension LIBRA	p.126
Pince de préhension PICK-UP	p.125
Pincés membres ECG	p.138
Planches de bain BENNY et BENNY XL	p.108
Planche de transfert SURF	p.72
Planches de transfert ROLLBODY	p.73
Plate-forme de pesée MODULEST	p.148
Poignée de bain HANDY	p.115
Poignée de sortie de lit.....	p.81
Poussette BUGGY MAJOR ELITE	p.60
PORTI 7	p.168
PORTI 8	p.170
Présentoir rotatif de cannes	p.14

R

Raccord ECG type pince 'crocodile'.....	p.138
Raccord pression ECG pour fiche banane	p.138
Rebord d'assiette.....	p.122
Rehausse WC TICCO 2G	p.94
Rehausse WC avec accoudoirs TSE 120	p.94
Remplisseur de bouteilles d'O ₂ iFill	p.159
Rollator 2 roues LONDRES	p.19

Rollator 3 roues MADRID	p.20
Rollator 4 roues CRISTALLO	p.22
Rollator 4 roues CRISTALLO²	p.22
Rollator 4 roues MIGO 2G	p.21
Rollator 4 roues MOBI	p.20
Rollator 4 roues MOKA	p.26
Rollator 4 roues NITRO	p.25
Rollator 4 roues NITRO CARBON	p.24
Rollator 4 roues ROAD	p.21
Rollator 4 roues ULTRALIGHT	p.23
Rollator 4 roues et fauteuil de transfert DIAMOND DELUXE	p.26
Rollator 4 roues, hauteur d'assise réglable BOSTON	p.24
Rollator 4 roues, modèle bariatrique GOLITE 200	p.27
Ruban mesure périmétrique 1,5 mètres.....	p.151

S

Sacoches de transport défibrillateurs	p.144
Sangle Filet Bain	p.69
Sangle Hamac Filet Bain	p.69
Sangle Hamac Filet Toilette	p.69
Sangle Lombaire	p.69
Sangle Lombaire avec appui dorsal	p.69
Sangle Polyester Confort	p.69
Scooter BOGEY	p.62
Scooter TEE	p.63
Siège de bain anatomique ANAA	p.109
Siège de bain pour enfants OTTER	p.112
Siège de douche mural AQUA	p.199
Siège enfant SEAT 2 GO	p.60
Siège de bain pivotant confort MERCURY	p.110
Siège pivotant pour baignoire DAKARA	p.111
Siège pivotant pour baignoire EDORA	p.111
Siège pivotant pour baignoire INSPIRATION BOIS	p.110
Siège pliant 4 pieds SHOW	p.15
Simulateur DELTA 1600	p.143
Spiromètre électronique analyseur ALPHA IV	p.135
Spiromètre électronique de poche MICRO.2	p.135
Stéthoscope ALLEGRO	p.132
Stéthoscope BASIC	p.134
Stéthoscope BIBOP	p.134
Stéthoscope CLASSIQUE	p.134
Stéthoscope MAESTRO II	p.133

ordre alphabétique

Stéthoscope STANDARD	p.134
Stéthoscope TEMPO	p.132
Stylo éclairant.....	p.145
Stylo éclairant avec abaisse langue.....	p.145
Support de livre.....	p.125

T

Table de lit ISIS	p.80
Table de lit LIFTIS	p.80
Tabouret de douche avec accoudoirs HAO²	p.103
Tabouret de douche DELPHI	p.102
Tabouret de douche DOA	p.100
Tabouret de douche INSPIRATION BOIS	p.100
Tabouret de douche PACIFIC	p.101
Tabouret de douche, assise tournante RTL12061	p.103
Tabouret de douche, assise tournante TAHAA	p.104
Tabouret de douche haut GRECO	p.101
Tapis de bain antidérapant.....	p.115
Tapis de douche antidérapant.....	p.99
Tapis de douche antidérapant d'angle.....	p.99
Tasse universelle.....	p.121
Tensiomètre électronique brassard BP3600	p.131
Tensiomètre électronique poignet BP2116	p.131
Tensiomètre manopaire STILÉA	p.130
Thermomètre frontal FLASHTEMP	p.152
Thermomètre frontal FLASHTEMP easy scan	p.152
Thermomètre embout souple TH3302	p.153

U

Urinal femme avec poignée.....	p.98
Urinal homme.....	p.98


V

Verticalisateur NOVALTIS	p.68
Verticalisateur VERTISTATIQUE adulte.....	p.71
Verticalisateur VERTISTATIQUE enfant.....	p.71



la marche

Préserver ou réhabiliter
les capacités locomotrices.



Guide de choix des **rollators** en fonction du poids



Londres

Madrid

Mobi

Ultralight

Nitro Carbon

Boston

Nitro

Pour l'intérieur

XS et standard

Poids du rollator	5,4 kg	6,9 kg	6,5 kg	5,2 kg	5,8 kg (M) 6,2 kg (L)	6,4 kg	7,2 kg (M) 7,3 kg (L)
LPP : code/prix *	6257266 53,81 €TTC	6257266 53,81 €TTC	6257266 53,81 €TTC	6257266 53,81 €TTC	6257266 53,81 €TTC	6257266 53,81 €TTC	6257266 53,81 €TTC
Conditionnement	par 2						
Pliant	Oui	Oui	Oui	Oui	Oui	Oui	Oui
Freins de parking	Non	Oui	Oui	Oui	Oui	Oui	Oui
Assise	Oui	Non	Non	Oui	Oui	Oui	Oui
Sangle de dossier	Non	Non	Non	Oui	Oui	Oui	Oui
Panier	Non	Oui	Oui	Oui	Oui	Oui	Oui
Plateau	Non	Oui	Oui	Non	Non	Non	Non
Porte-canne	Non	Non	Non	Oui	Oui	Oui	Oui
Largeur hors-tout	585	610	545	640	590	620	610
Profondeur hors-tout	530	600	680	720	705	620	705
Hauteur hors-tout	790 à 960	845 à 945	910 à 950	830 à 930	845 à 970 (M) 930 à 1050 (L)	830 à 1000	840 à 940 (M) 890 à 1010 (L)
Hauteur d'assise	540	-	-	de 500 à 560 mm	530 (M) 610 (L)	520 à 600	570 (M) 620 (L)
Largeur int. poignées	-	370	390	480	440	460	-
Diamètre des roues	110	190	180	200	Av. 245 Ar. 200	200	Av. 250 Ar. 200
Largeur plié	140	250	-	-	240	240	250
Matière	Acier	Acier	Aluminium	Aluminium	Fibre de carbone	Aluminium	Aluminium
Coloris du châssis	Gris métallisé	Gris métallisé	Blanc	Bleu, violet, noir, argent, blanc ou bleu marine	Noir	Bleu ou Rouge métallisé	Champagne, blanc ou noir
Poids maxi. dans le panier	-	5 kg	5 kg	5 kg	5 kg	5 kg	5 kg
Poids maxi. utilisateur	100 kg	130 kg	100 kg	136 kg	150 kg	120 kg	130 kg

*Les tarifs et les codes LPP sont susceptibles d'être modifiés.



Moka

Migo 2G

Road

Cristallo

**Diamond
Deluxe**

Cristallo²

Golite 200

+ fauteuil de
transfert

Bariatrique

7,6 kg

9,1 kg

9,6 kg

10,3 kg

**Av RP 10,2 kg
Ss RP 8,8 kg**

12,3 kg

12,7 kg

6257266
53,81 €TTC

6257266
53,81 €TTC

6257266
53,81 €TTC

6257266
53,81 €TTC

6257266
53,81 €TTC

6257266
53,81 €TTC

6257266
53,81 €TTC

par 2

par 2

Oui

Oui

Oui

Oui

Oui

Oui

Oui

Oui

Oui

Oui

Oui

Oui

Oui

Oui

Oui

Oui

Oui

Oui

Oui

Oui

Oui

Oui

Non

Non

Non

Oui

Non

Oui

Oui

Oui

Oui

Oui

Oui

Oui

Oui

Non

Oui

Oui

Oui

Non

Oui

Non

Oui

Oui

Oui

Oui

Oui

Oui

Oui

660

595

590

610

650

650

780

690

740

610

670

Av RP 1020
Ss RP 740

690

700

790 à 915

790 à 1005

790 à 920

780 à 970

760 à 940

1020 à 1180

880 à 995

530

600

600

610

540

610

780

-

435

405

-

-

380

-

Av. 200
Ar. 175

190

190

190

200

190

200

280

200

230

270

250

260

300

Aluminium

Acier

Acier

Acier

Acier

Acier

Acier

Gris métallisé

Gris métallisé

Gris métallisé

Gris métallisé

Rouge
métallisé

Gris métallisé

Rouge
métallisé

5 kg

5 kg

5 kg

5 kg

5 kg

5 kg

5 kg

120 kg

130 kg

120 kg

130 kg

136 kg

120 kg

200 kg

Dimensions en mm

LES CANNES




Modèle pliant.

Modèle fixe.

CANNE POIGNÉE BOIS PLIANTE OU FIXE RÉGLABLE EN HAUTEUR

Pratique et peu encombrante, le modèle pliant se rétracte en 4 parties pour un transport facilité. Facile à régler en hauteur grâce au bouton poussoir. Poignée en bois. Silencieuse avec sa bague anti-bruit et anti-vibration. Disponible en 3 motifs : Bleu Daisy, Noir floral ou Noir.

Code LPP : 6257237



Ø de l'embout : 19 mm
SA1002600

Livrée pliée et clippée dans une housse de rangement, pour le modèle pliant.

	Modèle Pliant		Modèle Fixe	
Référence Bleu Daisy	SA1143000	ACL 34010 600 022 6 8	SA1144100	ACL 36643 901 504 1 6
Référence Noir floral	SA1142000	ACL 34010 600 022 4 4	SA1144200	ACL 36643 901 504 2 3
Référence Noir	SA1141005	ACL 34010 413 503 3 3	/	/
Hauteur	84 à 94 cm		77 à 99 cm	
Matière	Aluminium		Aluminium	
Poids	0,4 kg		0,4 kg	
Poids maxi supporté	113 kg		113 kg	

CANNE POIGNÉE BEC PLIANTE RÉGLABLE EN HAUTEUR

Poignée bec pour une meilleure préhension évitant à la main de glisser. Silencieuse avec sa bague anti-bruit et anti-vibration. Facile à régler en hauteur grâce au bouton poussoir.



Code LPP : 6257237



Ø de l'embout : 19 mm
SA1002600

Livrée pliée et clippée dans une housse de rangement.

Référence	SA1164000	ACL 34010 600 022 7 5
Hauteur	84 à 94 cm	
Matière	Aluminium	
Poids	0,4 kg	
Poids maxi supporté	113 kg	

LES CANNES



CANNE POIGNÉE BOIS RÉGLABLE EN HAUTEUR



Poignée en bois pour une bonne préhension.
Facile à régler en hauteur grâce au bouton poussoir.
Dragonne fournie pour permettre de toujours garder la canne en main.

- ↗ Ø de l'embout : 19 mm
SA1002600
- ↗ Code LPP : 6257237



Référence	SA1161105	ACL 36643 901 311 1 8
Hauteur	77 à 99 cm	
Matière	Aluminium	
Couleur	Noir	
Poids	0,4 kg	
Poids maxi supporté	113 kg	

CANNE ANATOMIQUE PLIANTE RÉGLABLE EN HAUTEUR



Poignée avec appui-palmaire pour plus de confort et une meilleure préhension.
Silencieuse avec sa bague anti-bruit et anti-vibration.
Facile à régler en hauteur grâce au bouton poussoir.
Livrée pliée et clippée dans une housse de rangement.

- ↗ Ø de l'embout : 19 mm
SA1002600
- ↗ Code LPP : 6257237



Référence droitier	SA1123000	ACL 34010 600 022 2 0
Référence gaucher	SA1124000	ACL 34010 600 022 3 7
Hauteur	84 à 94 cm	
Matière	Aluminium	
Couleur	Noir	
Poids	0,4 kg	
Poids maxi supporté	113 kg	

CANNE POIGNÉE BEC RÉGLABLE EN HAUTEUR



Poignée bec pour une meilleure préhension et éviter à la main de glisser.
Silencieuse avec sa bague anti-bruit et anti-vibration.
Facile à régler en hauteur grâce au bouton poussoir.

- ↗ Ø de l'embout : 19 mm
SA1002600
- ↗ Code LPP : 6257237



Référence	SA1161005	ACL 34010 412 107 7 4
Hauteur	75 à 98 cm	
Matière	Aluminium	
Couleur	Noir	
Poids	0,4 kg	
Poids maxi supporté	113 kg	

CANNE ANATOMIQUE RÉGLABLE EN HAUTEUR



Poignée avec appui-palmaire pour plus de confort et une meilleure préhension.
Silencieuse avec sa bague anti-bruit et anti-vibration.
Facile à régler en hauteur grâce au bouton poussoir.

- ↗ Ø de l'embout : 19 mm
SA1002600
- ↗ Code LPP : 6257237



Référence droitier	SA1121005	ACL 34010 413 501 0 4
Référence gaucher	SA1122005	ACL 34010 413 502 7 2
Hauteur	75 à 98 cm	
Matière	Aluminium	
Couleur	Noir	
Poids	0,4 kg	
Poids maxi supporté	113 kg	

LES CANNES



↳ Livrée pliée avec dragonne.

CANNE PLIANTE RÉGLABLE EN HAUTEUR

Hurrycane

Aide à passer de la position assise à la position debout.
Base pivotante à 360° avec 3 points de contact, assurant stabilité quelque soit l'angle et la qualité du terrain.
Disponible en 4 couleurs.

↳ Code LPP : 6257237



Référence Noir	HCANE-BK	ACL 36643 901 611 9 1
Référence Bleu	HCANE-BL	ACL 36643 901 612 0 7
Référence Rouge	HCANE-RD	ACL 36643 901 612 2 1
Référence Violet	HCANE-PR	ACL 36643 901 612 1 4
Embouts (x3) + vis	HC-FEET-UK	
Hauteur	77,5 à 95 cm	
Matière	Aluminium	
Poids	0,4 kg	
Poids maxi supporté	159 kg	

CANNE TOUT-TERRAIN

Land

En sécurité sur toutes les surfaces et par tous les temps.
Embout rétractable possédant 4 pointes en acier pour une parfaite adhérence sur les sols glissants.
Dragonne permettant de toujours garder la canne en main.



↳ Code LPP : 6257237



Référence	SA1168004	ACL 34010 600 630 0 9
Hauteur	72,5 à 95 cm	
Matière	Aluminium	
Couleur	Noir	
Poids	0,42 kg	
Poids maxi supporté	113 kg	

LES CANNES



CANNE PLIANTE AVEC LUMIÈRE ET ALARME

Signal



↗ Ø de l'embout : 19 mm
SA1002600

↗ Code LPP : 6257237

Livrée avec une pochette de rangement et 2 piles AAA.



Référence	SA1144000	ACL 36643 901 504 0 9
Hauteur	84 à 94 cm	
Matière	Aluminium	
Couleur	Noir	
Poids	0,35 kg	
Poids maxi supporté	113 kg	

DRAGONNE

Dragonne permettant une grande mobilité de la main sans poser ou sans faire tomber sa canne. Prévient la chute ou la perte de la canne. S'adapte à tous types de cannes.



Référence	SA1100105	ACL 34010 413 505 6 2
Longueur utile	16 cm	
Matière	Polyester	

ACCROCHE-CANNE

A "clipper" simplement sur votre canne. Poser l'accroche-canne à plat sur la surface. Embout antidérapant. Convient à tous types de cannes, Ø 19, 22 ou 25 mm.



Référence	SA1100205	ACL 34010 412 103 1 6
-----------	-----------	-----------------------

LES CANNES



CANNES ANGLAISES ADULTES

Pour patients entre 1,53 m et 1,88 m.
Appui brachial en plastique une pièce.
Silencieuse avec sa bague anti-bruit et anti-vibration.
Facile à régler en hauteur grâce au clip traversant.



Code LPP : 6257237

Ø de l'embout : 19 mm

Référence (la paire)	SA1113500	ACL 34010 600 023 5 0
Hauteur	74 à 97 cm	
Matière	Aluminium	
Couleur	Bleu métallisé	
Poids	0,52 kg	
Poids maxi supporté	100 kg	

PRÉSENTOIR ROTATIF DE CANNES ET SON LOT DE 26 CANNES

Un maximum de cannes dans un minimum d'espace !
Léger, facile et rapide à monter sans outil.



Lot de 26 cannes composé de :

Canne pliante noire	4 unités
Canne pliante Noir Floral	3 unités
Canne pliante Bleu Daisy	3 unités
Canne anatomique pour droitier	3 unités
Canne anatomique pour gaucher	3 unités
Canne anatomique pliante pour droitier	2 unités
Canne anatomique pliante pour gaucher	2 unités
Canne poignée bec	2 unités
Canne poignée bec pliante noire	2 unités
Paire de cannes anglaises adultes	1 paire

Présentoir seul	SA1100000
Lot de 26 cannes	SA1100300
Hauteur présentoir	145 cm
Diamètre présentoir	44 cm
Poids présentoir	7 kg



CANNE SIÈGE PLIANTE 3 PIEDS

Pause

Pour les personnes éprouvant des difficultés à marcher sur une longue période. Canne pouvant se déplier et former un siège à 3 pieds offrant une assise très stable. Facile à régler en hauteur grâce au bouton poussoir. Légère, à emporter facilement.



- ↗ Ø des embouts : 22 mm
SA1002900
- ↗ Poignée plastique ergonomique.
- ↗ Assise plastique antidérapant.
- ↗ Épaisseur de 5,5 cm repliée.

↗ Bien respecter le sens préconisé pour s'asseoir.



Référence	SA1132005	ACL 34010 601 131 4 8
Hauteur du siège	46 à 54 cm	
Hauteur poignée (canne pliée)	88 à 98 cm	
Hauteur hors tout (canne dépliée)	83 cm	
Siège	26 x 21 cm	
Matières	Alu + plastique	
Couleur	Bronze et noir	
Poids	1 kg	
Poids maxi supporté	113 kg	

SIÈGE PLIANT 4 PIEDS

Show

Idéal pour des moments de repos transitoires. Très léger et peu encombrant. Permet un appui lors de la marche.



- ↗ Ø des embouts : 19 mm
SA1003000
- ↗ Poignées en mousse.
- ↗ Assise en tissu nylon résistant.

↗ Bien respecter le sens préconisé pour s'asseoir.



Référence	SA4151005	ACL 34010 600 021 7 6
Hauteur du siège	55 cm	
Taille de l'assise	36 x 15 cm	
Taille du siège plié	88 x 27 x 7 cm	
Taille du siège déplié	75 x 51 x 27 cm	
Matières	Alu + nylon	
Couleur	Bronze et noir	
Poids	1,1 kg	
Poids maxi supporté	113 kg	

LES CANNES



CANNE TRIPODE

Tria

Grande surface d'appui au sol et stabilisation maximale.
Très légère et très robuste grâce à une répartition optimisée des poids.
Poignée ergonomique sur col de cygne,
pour une bonne préhension.

Code LPP : 6257295



∅ des embouts : 16 mm
SA1003100

- ▮ Bien respecter le sens de la base par rapport au sens de la marche.
- ▮ Poignée réversible Droite/Gauche.
- ▮ Facile à régler en hauteur grâce au double bouton poussoir.

Référence	SA1167000	ACL 34010 600 023 2 9
Hauteur poignée	75 à 100 cm	
Matière	Aluminium	
Dimensions de la base	27 x 27 x 34 cm	
Couleur	Bronze et noir	
Poids	0,93 kg	
Poids maxi supporté	125 kg	



CANNE QUADRIPODE

Quadra

Grande surface d'appui au sol et stabilisation maximale.
Très légère et très robuste grâce à une répartition optimisée des poids.
Poignée ergonomique sur col de cygne,
pour une bonne préhension.

Code LPP : 6257295



∅ des embouts : 16 mm
SA1003100

- ▮ Bien respecter le sens de la base par rapport au sens de la marche.
- ▮ Poignée réversible Droite/Gauche.
- ▮ Facile à régler en hauteur grâce au double bouton poussoir.

Référence	SA1163005	ACL 34010 413 500 4 3
Hauteur poignée	75 à 100 cm	
Matière	Aluminium	
Dimensions de la base	19 x 22 x 19 x 34 cm	
Couleur	Bronze et noir	
Poids	1 kg	
Poids maxi supporté	125 kg	

LES CADRES DE MARCHÉ



Conditionné par 7



↗ Ø des embouts : 25 mm
SA1001600

↗ Réglage en hauteur des 4 pieds par boutons poussoirs.

DÉAMBULATEUR FIXE

Brighton

Cadre de marche non pliant, simple et léger.
Réglable en hauteur.
Main-courante continue
pour un positionnement idéal des mains.

↗ Code LPP : 6257266

Référence	SA1201105	ACL 34010 956 986 5 8
Largeur entre poignées	40 cm	
Largeur hors-tout	66 cm	
Hauteur poignées	80 à 88 cm	
Profondeur hors-tout	42,5 cm	
Diamètre du tube	2,2 cm	
Matière	Aluminium	
Couleur	Gris métallisé	
Poids	1,9 kg	
Poids maxi supporté	100 kg	

Conditionné par 4



↗ Ø des embouts : 28 mm
SA1001500

↗ Réglage en hauteur des 4 pieds par boutons poussoirs.



DÉAMBULATEUR FIXE

Bruxelles

Cadre de marche non pliant en aluminium.
Stable, robuste et léger. Réglable en hauteur.
Son design spécifique lui permet également
d'être utilisé comme cadre de toilettes.

↗ Code LPP : 6257266

Référence	SA1201005	ACL 34010 412 112 0 7
Largeur entre poignées	43 cm	
Largeur hors-tout	69 cm	
Hauteur poignées	78,5 à 96 cm	
Profondeur hors-tout	59 cm	
Diamètre du tube	2,5 cm	
Matière	Aluminium	
Couleur	Gris métallisé	
Poids	2,3 kg	
Poids maxi supporté	130 kg	

LES CADRES DE MARCHÉ

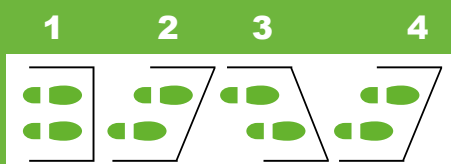


DÉAMBULATEUR ARTICULÉ Roma

Cadre de marche articulé en aluminium.
Pliage rapide grâce au bouton poussoir sur la barre supérieure (largeur plié 10 cm).
Possibilité de rendre le cadre de marche fixe grâce à un système de clips.

Code LPP : 6257266

- ∩ Ø des embouts : 28 mm
SA1001500
- ∩ Accompagne les mouvements du «Pas à Pas».
- ∩ Réglage en hauteur des 4 pieds grâce aux boutons poussoirs.



Référence	SA1202005	ACL 34010 412 085 3 5
Largeur entre poignées	45 cm	
Largeur hors-tout	58 cm	
Hauteur poignées	79 à 91 cm	
Profondeur hors-tout	53,5 cm	
Diamètre du tube	2,5 cm	
Matière	Aluminium	
Couleur	Gris métallisé/ noir	
Poids	2,7 kg	
Poids maxi supporté	100 kg	



DÉAMBULATEUR PLIANT Miami

Cadre de marche pliant, léger, robuste et design.
Très étroit une fois plié (largeur plié 9 cm).
Poignées en mousse confort.
Avec barre arrière haute, pour utilisation comme cadre de toilettes : aide à l'assise et au relevé.

Code LPP : 6257266

- ∩ Ø des embouts : 28 mm
SA1001500
- ∩ Réglable en hauteur par boutons poussoirs.

Référence	SA1203005	ACL 34010 412 084 7 4
Largeur entre poignées	43 cm	
Largeur hors-tout	59 cm	
Hauteur poignées	79 à 91,5 cm	
Profondeur hors-tout	50,5 cm	
Diamètre du tube	2,5 cm	
Matière	Aluminium	
Couleur	Gris métallisé/ noir	
Poids	2,5 kg	
Poids maxi supporté	100 kg	

LES CADRES DE MARCHÉ



Conditionné par 2



DÉAMBULATEUR PLIANT Vienne

Pratique et pliant (largeur plié 11 cm) avec une hauteur ajustable sur 13 cm. 2 niveaux de main-courante pour sécuriser et accompagner le relevé.

Code LPP : 6257266

- ∅ des embouts : 28 mm
SA1001500
- Réglage en hauteur des 4 pieds par boutons poussoirs sur 5 niveaux.

Référence	SA1204005	ACL 34010 952 754 2 2
Largeur entre poignées	42 cm	
Largeur hors-tout	61 cm	
Hauteur poignées hautes	80 à 93 cm	
Hauteur poignées basses	51 à 64 cm	
Profondeur hors-tout	53 cm	
Diamètre du tube	2,5 cm	
Matière	Aluminium	
Couleur	Gris métallisé/ noir	
Poids	2,6 kg	
Poids maxi supporté	130 kg	



Conditionné par 2

ROLLATOR PLIANT Londres

Poignées anatomiques pour une meilleure prise en main. Aisance du déplacement grâce aux roulettes à l'avant. Embouts antidérapants à l'arrière pour une bonne stabilité à l'arrêt.

Code LPP : 6257266

- ∅ des embouts : 22 mm
SA1002300
- Se replie pour le rangement et le transport : largeur plié 14 cm.

Référence	SA1302005	ACL 34010 956 340 8 3
Largeur hors-tout	58,5 cm	
Hauteur poignées	79 à 96 cm	
Hauteur du siège	54 cm	
Profondeur hors-tout	53 cm	
Dimensions du siège	37 x 20 cm	
Diamètre du tube	2,2 cm	
Matière	Acier	
Couleur	Gris métallisé	
Poids	5,4 kg	
Poids maxi supporté	100 kg	

LES CADRES DE MARCHÉ ET ROLLATORS



ROLLATOR PLIANT

Madrid

Confortable et très maniable.
Panier, plateau et sac de série.
Rollator 3 roues, équipé de poignées anatomiques réglables en hauteur avec freins à câbles.
Ses roues plates assurent une meilleure stabilité

Code LPP : 6257266



- ↗ Se replie pour le rangement et le transport : largeur plié 25 cm.
- ↗ Freins de parking de série.

Référence	SA1312005	ACL 34010 413 506 2 3
Largeur hors-tout	61 cm	
Hauteur poignées	84,5 à 94,5 cm	
Largeur entre poignées	37 cm	
Profondeur hors-tout	60 cm	
Dimensions du plateau	24 x 20 cm	
Matière	Acier	
Couleur	Gris métallisé	
Poids total*	6,9 kg	
Poids maxi supporté	130 kg	

* avec panier et tablette



ROLLATOR PLIANT

Mobi

↗ Rollator d'intérieur à freinage centralisé.
Design et ultra léger.
Barre de freinage centralisé.
Poignée à pousser réglable en hauteur.
Pliable pour un rangement aisé.

Code LPP : 6257266

Référence	SA1302200	ACL 36643 901 544 6 9
Largeur hors-tout	54,5 cm	
Hauteur poignée à pousser	92,5 à 96 cm	
Largeur entre roues arrière	40 cm	
Profondeur hors-tout	68 cm	
Matière	Aluminium et plastique	
Couleur	Blanc	
Poids total	6,5 kg	
Poids maxi supporté	100 kg	

- ↗ Se replie pour le rangement et le transport : largeur plié 26,5 cm.



Conditionné par 2



ROLLATOR PLIANT Road

Rollator pliant avec une assise confortable, un plateau et un panier. Poignées réglables en hauteur et porte-canne de série.

Code LPP : 6257266

Référence	SA1311005	ACL 34010 600 629 8 9
Largeur hors-tout	59 cm	
Hauteur poignées	79 à 92 cm	
Hauteur du siège	60 cm	
Largeur entre poignées	40,5 cm	
Profondeur hors-tout	61 cm	
Matière	Acier	
Couleur	Gris métallisé	
Poids total*	9,6 kg	
Poids maxi supporté	120 kg	

* avec panier et tablette

- Se replie pour le rangement et le transport : largeur plié 23 cm.
- Freins de parking de série.

Conditionné par 2

ROLLATOR PLIANT Migo 2G



Équipé d'une large assise, de poignées à pousser et de freins anatomiques. Porte-canne positionnable à droite ou à gauche, tablette en plastique et panier en métal de série. Pliage aisé grâce à une poignée intégrée à l'assise.

Code LPP : 6257266

Référence	723600000	ACL 34010 600 629 6 5
Largeur hors-tout	59,5 cm	
Hauteur poignées	79 à 100,5 cm	
Hauteur du siège	60 cm	
Largeur entre poignées	43,5 cm	
Profondeur hors-tout	74 cm	
Dimensions du siège	38 x 16 cm	
Matière	Acier	
Couleur	Gris métallisé	
Poids total*	9,1 kg	
Poids maxi supporté	130 kg	

* avec panier et tablette

- Se replie pour le rangement et le transport : largeur plié 20 cm.
- Freins de parking de série.

LES ROLLATORS



- ↗ Se replie pour le rangement et le transport : largeur pliée 27 cm.
- ↗ Avant de s'asseoir, pousser les poignées de freins vers le bas pour bloquer les roues.
- ↗ Freins de parking de série.



ROLLATOR PLIANT **Cristalloy**

Le rollator tout confort et modulable :
siège, panier, plateau, porte-canne de série.
Système de freinage simple et fiable.

↗ Code LPP : 6257266

Référence	722100000	ACL 36643 901 677 2 8
Largeur hors-tout	61 cm	
Hauteur poignées	79 à 100 cm	
Hauteur du siège	61 cm	
Profondeur hors-tout	67 cm	
Dimensions du siège	38 x 16 cm	
Dimensions du rollator plié	26 x 61 x 86 cm	
Matière	Acier	
Couleur	Gris métallisé	
Poids total*	9,8 kg	
Poids maxi supporté	130 kg	

* avec panier et tablette



- ↗ Se replie pour le rangement et le transport : largeur pliée 27 cm.
- ↗ Freins de parking de série.

ROLLATOR PLIANT **Cristalloy²**

Rollator pliant avec appuis anté-brachiaux apportant un support
supplémentaire et permettant un bon positionnement des bras.

Le rollator tout confort et modulable :
siège, panier, plateau, porte-canne de série
Système de freinage simple et fiable.

↗ Code LPP : 6257266

Référence	722500000	ACL 36643 901 606 1 3
Largeur hors-tout	65 cm	
Hauteur poignées	102 à 118 cm	
Hauteur du siège	61 cm	
Profondeur hors-tout	69 cm	
Dimensions du siège	38 x 16 cm	
Matière	Acier	
Couleur	Gris métallisé	
Poids total*	12,3 kg	
Poids maxi supporté	120 kg	

* avec panier et tablette

LES ROLLATORS



ROLLATOR PLIANT Ultralight

Ultra-léger et maniable.
Assise large et confortable en tissu.
Pliable et compact pour un transport facilité.
Sac de rangement et porte-canne de série
pour plus d'autonomie.

↪ Disponible en 2 tailles : Standard et XS

↪ 6 coloris disponibles



↪ Code LPP : 6257266

- ↪ Se replie pour le rangement et le transport : largeur plié 27 cm.
- ↪ Avant de s'asseoir, pousser les poignées de freins vers le bas pour bloquer les roues.
- ↪ Poids maxi dans le panier 5 kg.
- ↪ Freins de parking de série.

Référence bleu ciel	XS : SA1314002-BLC21 SA1314001	ACL 36643 901 562 3 4
Référence violet	XS : SA1314002-VI021 SA1314001-VI020	ACL 36643 901 600 5 7
Référence argent	SA1314001-ARG20	ACL 36643 901 600 4 0
Référence bleu marine	SA1314001-BLM21	ACL 36643 901 657 0 0
Référence blanc	SA1314001-WHT21	ACL 36643 901 657 2 4
Référence noir	XS : SA1314002-BLK21 SA1314001-BLK21	ACL 36643 901 657 1 7
Largeur hors-tout	64 cm	
Largeur d'assise	45 cm	
Hauteur poignées	83 à 93 cm	
Hauteur du siège	50 cm (XS) - 56 cm	
Profondeur hors-tout	72 cm	
Matière	Aluminium	
Couleur	Bleu ciel-violet- argent- bleu marine-blanc-noir	
Poids total	5,2 kg	
Poids maxi supporté	136 kg	

LES ROLLATORS

ROLLATOR PLIANT RÉGLABLE EN HAUTEUR

Boston

Ultra léger et réglable en hauteur !
Appui dorsal, assise rigide relevable
et porte-canne de série.

↗ Assise réglable en hauteur de 52 à 60 cm
par clips et boutons poussoirs.

↗ Code LPP : 6257266



- ↗ Se replie pour le rangement et le transport : largeur plié 24 cm.
- ↗ Poids maxi dans le panier 5 kg.
- ↗ Freins de parking de série.

Référence coloris rouge	SA1301101	ACL 34 011 702 824 3 7
Référence coloris bleu	SA1301101-BL18	ACL 36643 901 499 2 2
Largeur hors-tout	62 cm	
Hauteur poignées	83 à 100 cm	
Hauteur du siège	52 à 60 cm	
Profondeur hors-tout	62 cm	
Dimensions du siège	36 x 24 cm	
Matière	Aluminium	
Couleur	Rouge ou bleu métallisé et noir	
Poids	6,4 kg	
Poids maxi supporté	120 kg	

ROLLATOR PLIANT

Nitro Carbon

↗ Châssis ultra-léger en fibre de carbone.

Grandes roues pour une utilisation sur tous types de terrains.
Système de freinage souple avec câbles intégrés dans le cadre.
Double croisillon procurant solidité et stabilité.

↗ Code LPP : 6257266



- ↗ Pliage facile avec système de blocage pour maintenir le rollator plié, largeur plié : 24 cm.
- ↗ Poids maxi dans le panier 5 kg.
- ↗ Livré de série avec sac de transport zippé et porte-canne.
- ↗ Freins de parking de série.

Référence	724 500 200
Codes ACL	ACL 36643 901 605 5 2
Largeur hors-tout	59 cm
Hauteur poignées	93 à 105 cm
Hauteur du siège	61 cm
Profondeur hors-tout	70,5 cm
Dimensions du siège	22 x 44 cm
Matière	Fibre de carbone
Couleur	Noir
Poids total avec panier	6,2 kg
Poids maxi supporté	150 kg



ROLLATOR PLIANT

Nitro

Grandes roues pour une utilisation sur **tous types de terrains**.
Système de freinage souple avec câbles intégrés dans le cadre.

Double croisillon procurant solidité et stabilité.

Sangle dorsale souple et ajustable en hauteur.

Poignées de freins ergonomiques.

Assise rembourrée.

↗ Disponible en 2 tailles : M et L

↗ 4 coloris disponibles :
champagne , noir, rouge et blanc

↗ Code LPP : 6257266



- ↗ Pliage facile avec système de blocage pour maintenir le rollator plié, largeur plié : 25 cm.
- ↗ Réglage en hauteur des poignées par levier poussoir.
- ↗ Livré de série avec sac de transport zippé et porte-canne (en fonction des modèles).
- ↗ Freins de parking de série.
- ↗ Poids maxi dans le panier 5 kg

Référence Taille M/Coloris Noir	724200200	ACL 36643 901 605 8 3
Référence Taille M/Coloris Blanc	724200100-FR	ACL 36643 901 611 0 8
Référence Taille M/Coloris Champagne	724200000-FR	ACL 36643 901 611 1 5
Référence Taille L/Coloris Blanc	724300100	ACL 36643 901 605 6 9
Référence Taille L/Coloris Champagne	724300000	ACL 36643 901 605 7 6
Référence Taille L/Coloris Rouge	RTL10266-T-FR	ACL 36643 901 623 3 4

	Taille M	Taille L
Largeur hors-tout	61 cm	61 cm
Hauteur poignées	84 à 94 cm	89 - 101 cm
Hauteur du siège	57 cm	62 cm
Profondeur hors-tout	70,5 cm	70,5 cm
Dimensions du siège	44,5 x 22 cm	44,5 x 22 cm
Matière	Aluminium	Aluminium
Poids total avec panier	7,2 kg	7,3 kg
Poids maxi supporté	130 kg	130 kg

LES ROLLATORS

ROLLATOR PLIANT

Moka

Rollator ultra-léger pour faciliter la mobilité.
Pliable comme une poussette canne.
 Porte-canne de série.

Code LPP : 6257266



- ↗ Se replie pour le rangement et le transport : largeur plié 28 cm.
- ↗ Freins de parking de série.

Référence	SA1303601	ACL 34011 702 821 4 7
Largeur hors-tout	66 cm	
Hauteur poignées	79 à 91,5 cm	
Hauteur du siège	53 cm	
Profondeur hors-tout	69 cm	
Dimensions du siège	45 x 22,5 cm	
Matière	Aluminium	
Couleur	Gris métallisé	
Poids total avec panier*	7,6 kg	
Poids maxi supporté	120 kg	

* Poids maxi dans le panier 5 kg

ROLLATOR PLIANT ET FAUTEUIL DE TRANSFERT

Diamond Deluxe

2 en 1 : rollator et fauteuil de transfert !
 Avec 2 repose-pieds escamotables.
 Sangle dorsale souple et large pour assurer confort et sécurité en position assise.
Structure à croisillons renforcés, comme un fauteuil roulant.

Code LPP : 6257266



- ↗ Se replie pour le rangement et le transport, largeur plié : 25 cm.
- ↗ Sac de transport souple et porte-canne de série.
- ↗ Assise souple en nylon résistant.
- ↗ Freins de parking de série.

Nouvelle référence	745R	ACL 82238 322 236 3
Largeur hors-tout	65 cm	
Hauteur poignées	76 à 94 cm	
Profondeur av RP/ss RP**	102 cm/74 cm	
Hauteur du siège	54 cm	
Dimensions du siège	46 x 22 cm	
Matière	Acier	
Couleur	Rouge métallisé	
Poids av RP/ss RP** et avec panier*	10,2 kg/8,8 kg	
Poids maxi supporté	136 kg	

* Poids maxi dans le panier 5 kg ** Avec repose-pieds/Sans repose-pieds



ROLLATOR PLIANT BARIATRIQUE

Golite 200

Rollator bariatrique pliant avec système de freinage simple et efficace. Appui dorsal confort pour la sécurité en position assise. Panier de rangement amovible. Poignées réglables en hauteur.

Code LPP : 6257266



- ↪ Se replie pour le rangement et le transport : largeur pliée 30 cm.
- ↪ Freins de parking de série.

Nouvelle Référence	770100100	ACL 36643 901 323 13
Largeur hors-tout	78 cm	
Hauteur poignées	88 à 99,5 cm	
Profondeur hors-tout	70 cm	
Dimensions du siège	46 x 35 cm	
Hauteur du siège	57 cm	
Matière	Acier	
Couleur	Rouge métallisé	
Poids total*	12,7 kg	
Poids maxi dans le panier	5 kg	
Poids maxi supporté	200 kg	

* avec panier

LES DÉAMBULATEURS

DÉAMBULATEUR POUR ENFANTS

Nimbo

Appui arrière pour favoriser une posture droite et maintenir le tronc en extension (problèmes cérébraux ou neurologiques).
Pliant, robuste et léger.

Pour un usage en intérieur exclusivement.

Larges poignées de préhension.
Blocage directionnel amovible.
Réglage en hauteur des 4 roues.



4 tailles disponibles : S, M, L et XL



30 kg



50 kg



70 kg



90 kg

Code LPP : 6257266



Changement de références courant 2023

	S	M	L	XL
Référence	SA1206000	SA1207000	SA1208000	SA1209000
ACL	34015 285 002 7 5	34015 285 005 6 5	34015 285 006 2 6	34015 285 008 5 5
Couleur	Jaune	Vert	Bleu ciel	Bleu marine
Largeur hors-tout	61 cm	63 cm	66 cm	70 cm
Largeur entre poignées	34 cm	35 cm	38 cm	42 cm
Hauteur poignées	39 à 50 cm	52 à 68 cm	62 à 81 cm	76 à 95 cm
Profondeur hors-tout	55 cm	76 cm	86 cm	90 cm
Poids	4 kg	5 kg	6 kg	6 kg
Poids maxi supporté	30 kg	50 kg	70 kg	90 kg

LES ROLLATORS



ACCESSOIRES POUR DÉAMBULATEUR

Nimbo



↷Siège

1 référence par taille.



↷Stabilisateur de bassin

réglable en hauteur et en largeur, taille unique.



↷Supports avant-bras

Deux tailles au choix.

	S	M	L	XL
Référence siège	SA1206010	SA1207010	SA1208010	SA1209010
ACL	34015 285 013 9 5	34015 285 014 5 6	34015 285 015 1 7	34015 285 016 8 5
Référence stabilisateur de bassin	SA1206020			
ACL	34015 285 012 2 7			
Référence supports avant-bras	SA1206030		SA1206040	
ACL	34015 285 009 1 6		34015 285 007 9 4	

EMBOUS EN CAOUTCHOUC POUR VOS PRODUITS D'AIDE À LA MARCHÉ

Pour plus de sécurité, il convient de renouveler régulièrement les embouts de canne, des cadres de marche et rollators.



Modèle	Description	Ø	Hauteur	Couleur	Référence	ACL
Modèle A	Toutes cannes de marche (pliantes ou non, toutes poignées)	Ø 19 mm	Hauteur 46 mm	Noir	SA1002600	ACL 34010 602 703 6 0
Modèle B	Londres/Sitis fixe	Ø 22 mm	Hauteur 40 mm	Gris	SA1002300	ACL 34010 413 496 7 2
Modèle C	Brighton	Ø 25 mm	Hauteur 40 mm	Gris	SA1001600	ACL 34010 413 535 2 5
Modèle D	Roma / Miami / Vienne / Bruxelles	Ø 28 mm	Hauteur 40 mm	Gris	SA1001500	ACL 34010 413 536 9 3
Modèle E	Tria / Quadra	Ø 16 mm	Hauteur 32 mm	Noir	SA1003100	ACL 34010 602 703 2 2
Modèle F	Show	Ø 19 mm	Hauteur 27 mm	Noir	SA1003000	ACL 34010 602 703 3 9
Modèle G	Canne anglaises	Ø 19 mm	Hauteur 60 mm	Gris	SA1003200	ACL 34010 602 703 7 7
Modèle H	Pause	Ø 22 mm	Hauteur 27 mm	Noir	SA1002900	ACL 34010 602 703 9 1
Modèle I	Embout stabilisateur de canne	Ø 18 mm	Hauteur 120 mm	Noir	SA1170004	ACL 34010 601 131 5 5

Ø = diamètre intérieur



InstaFold




la mobilité

Favoriser la mobilité quelque soit le projet de vie.




Spécifications techniques des fauteuils roulants



Les fauteuils de transfert et de voyage

	Largeur d'assise	Profondeur d'assise	Hauteur d'assise	Largeur hors-tout	Longueur hors-tout	Dossier
Stan The Original 	400 mm 430 mm 480 mm 510 mm	425 mm	450 mm	595 mm 620 mm 645 mm 670 mm	910 mm	-
Stan Ultra 	400 mm 430 mm 480 mm 510 mm	400 mm	450 ou 500 mm	580 mm 610 mm 660 mm 690 mm	1075 mm	-
Travelite 	450 mm	450 mm	480 mm	570 mm	840 mm	-

Les fauteuils à pousser

	Largeur d'assise	Profondeur d'assise	Hauteur d'assise	Largeur hors-tout	Longueur hors-tout	Inclinaison de la coque
Posture/Allure/Elan 	390 mm 420 mm 450 mm 480 mm 510 mm	440 mm	450 à 530 mm	680 à 720 mm	780 mm	-9° à +26°

Les fauteuils manuels légers

	Largeur d'assise	Profondeur d'assise	Hauteur d'assise	Largeur hors-tout	Longueur hors-tout	Dossier
Novo Light 	390 mm 420 mm 450 mm 480 mm 510 mm	420 mm	450 à 500 mm	605 mm 635 mm 665 mm 695 mm 725 mm	1040/1110 mm	Fixe / Inclinable par crémaillères
Ecotec 2G 	380 mm 420 mm 460 mm 500 mm	420 mm	490 à 540 mm	565 à 685 mm	1070 mm	Fixe



Hauteur du dossier	Hauteur des accoudoirs	Largeur hors-tout plié	Matériau	Coloris du châssis	Poids du fauteuil	Poids maxi utilisateur
400 mm	220 mm	295 mm	Aluminium	Bronze	10.56 kg 10.60 kg 10.66 kg 10.72 kg	115 kg

400 mm	220 mm	270 mm	Aluminium	Rouge métallisé	12.11 kg 12.15 kg 12.21 kg 12.35 kg	115 kg 115 kg 115 kg 150 kg
--------	--------	--------	-----------	-----------------	--	--------------------------------------

-	-	290 mm	Aluminium	Gris métallisé	10 kg	115 kg
---	---	--------	-----------	----------------	-------	--------






Type de base	Hauteur des accoudoirs	Largeur hors-tout plié	Coloris sellerie	Coloris du châssis	Poids du fauteuil	Poids maxi utilisateur
VHP	230 mm	-	Chocolat Chocolat/beige	Noir mat	À partir de 23 kg	120 kg

Hauteur du dossier	Hauteur des accoudoirs	Largeur hors-tout plié	Matériau	Coloris du châssis	Poids du fauteuil	Poids maxi utilisateur
440 mm	220 mm	330 mm	Aluminium	Bronze	À partir de 14.9 kg	125 kg

390 mm	-	300 mm	Acier	Gris	à partir de 18,6 kg	130 kg
--------	---	--------	-------	------	------------------------	--------

Spécifications techniques des fauteuils roulants

Les fauteuils manuels légers

	Largeur d'assise	Profondeur d'assise	Hauteur d'assise	Largeur hors-tout	Longueur hors-tout	Dossier
Alto NV 	390 mm 420 mm 450 mm 480 mm	420 mm	500 mm	610 mm 640 mm 670 mm 700 mm	950 mm	Fixe / Inclinable par crémaillères
Alto Plus NV 	390 mm 420 mm 450 mm 480 mm 510 mm	420 à 470 mm	420 à 500 mm	610 mm 640 mm 670 mm 700 mm 730 mm	1040 mm	Fixe/ Inclinable par compas
Pluriel 	390 mm 420 mm 450 mm 480 mm 510 mm 540 mm	400 à 430 mm	475 à 500 mm	590 mm 620 mm 650 mm 680 mm 710 mm 740 mm	1125 à 1155 mm	Fixe/ Inclinable par crémaillères/ Inclinable par vérins
Pluriel Enfant 	330 mm 360 mm	300 mm ou 330 mm	450 à 475 mm	530 mm 560 mm	945 à 975 mm	Fixe/ Inclinable par crémaillères
Rotec XL 	510 mm 560 mm 610 mm	470 mm	510 à 560 mm	710 mm 760 mm 810 mm	1070 mm	Fixe

Le fauteuil électrique

	Largeur d'assise	Profondeur d'assise	Hauteur d'assise	Largeur hors-tout	Longueur hors-tout	Dossier
Instafold 	440 mm	450 mm	550 mm	1050 mm	620 mm	Fixe






Hauteur du dossier	Hauteur des accoudoirs	Largeur hors-tout plié	Matière	Coloris du châssis	Poids du fauteuil	Poids maxi utilisateur
460 mm	210 à 280 mm	340 mm	Aluminium	Bleu métallisé	A partir de 14,3 kg	100 kg
460 mm	210 à 280 mm	340 mm 350 mm 360 mm 370 mm	Aluminium	Bleu métallisé	A partir de 15,5 kg	115 kg
-	200 à 250 mm	350 mm 360 mm 370 mm 380 mm 390 mm	Acier	Gris métallisé Bleu nuit	A partir de 15,7 kg	T.39 à 48 : 100 kg T. 51 et 54 : 130 kg
370 mm (F) 410 mm (C)	180 à 230 mm	315 mm	Acier	Bleu nuit	A partir de 15,7 kg	75 kg
410 mm	240 mm	300 mm	Acier	Gris	A partir de 22,2 kg	190 kg


Hauteur du dossier	Hauteur des accoudoirs	Largeur hors-tout plié	Matière	Coloris du châssis	Poids du fauteuil	Poids maxi utilisateur
44 cm	23 cm depuis l'extrémité avant du siège	790 mm		Gris	27 kg avec la batterie	120 kg

Spécifications techniques des fauteuils roulants



Les fauteuils de confort

	Largeur d'assise	Profondeur d'assise	Hauteur d'assise	Largeur hors-tout	Longueur hors-tout	Dossier
Alto Plus NV Confort 	390 mm 420 mm 450 mm 480 mm 510 mm	390 à 460 mm	430 à 490 mm	620 mm 650 mm 680 mm 710 mm 740 mm	1040 mm	Inclinable par compas
Inéo Confort 	390 mm à 540 mm	430 à 500 mm	400 à 450 mm	620 à 740 mm	1170 à 1200 mm	Inclinable par vérins à gaz/ Inclinable par vérins électriques
IDSoft Evolution 	390 mm à 540 mm	430 à 480 mm	400 à 450 mm	590 mm 690 mm	1090 mm	Inclinable par vérins à gaz

Le fauteuil coquille pour le domicile

	Largeur d'assise	Profondeur d'assise	Hauteur d'assise	Largeur hors-tout	Longueur hors-tout	Inclinaison de la coque
Club et Living 	390 mm 420 mm 450 mm 480 mm 510 mm	410 à 470 mm	480 mm	680 mm 680 mm 680 mm 720 mm 720 mm	895 mm	0/+32°

Les fauteuils coquilles pour la collectivité

	Largeur d'assise	Profondeur d'assise	Hauteur d'assise	Largeur hors-tout	Longueur hors-tout	Inclinaison de la coque
Intégra 	390 mm 420 mm 450 mm 480 mm 510 mm	410 à 470 mm	450 à 560 mm selon les versions	670 mm 670 mm 670 mm 720 mm 720 mm	780 mm	-3°/+27°
Sélectis 	390 mm 420 mm 450 mm 480 mm 510 mm	410 à 470 mm	450 à 560 mm selon les versions	700 mm	890 mm	-3°/+27°



Hauteur du dossier	Hauteur des accoudoirs	Largeur hors-tout plié	Matériau	Coloris du châssis	Poids du fauteuil	Poids maxi utilisateur
-	190 à 240 mm	330 mm	Aluminium	Bleu métallisé	A partir de 23,5 kg	115 kg
560 mm	280 mm	-	Acier	Noir satiné	A partir de 31,4 kg	125 kg
-	280 à 320 mm	-	Acier	Bronze	A partir de 34 kg	140 kg

Type de base	Hauteur des accoudoirs	Hauteur du coussin	Coloris sellerie	Coloris du châssis	Poids du fauteuil	Poids maxi utilisateur
Pied roulant	230 mm	70 mm	Chocolat Chocolat/Beige	Noir	A partir de 27 kg	120 kg

Type de base	Hauteur des accoudoirs	Hauteur du coussin	Coloris sellerie	Coloris du châssis	Poids du fauteuil	Poids maxi utilisateur
Pied roulant	200 ou 230 mm selon les versions	70 mm	Chocolat/Beige	Noir	A partir de 25 kg	120 kg
VHP	200 ou 230 mm selon les versions	70 mm	Chocolat/Beige	Noir	A partir de 25 kg	120 kg

LES FAUTEUILS DE TRANSFERT

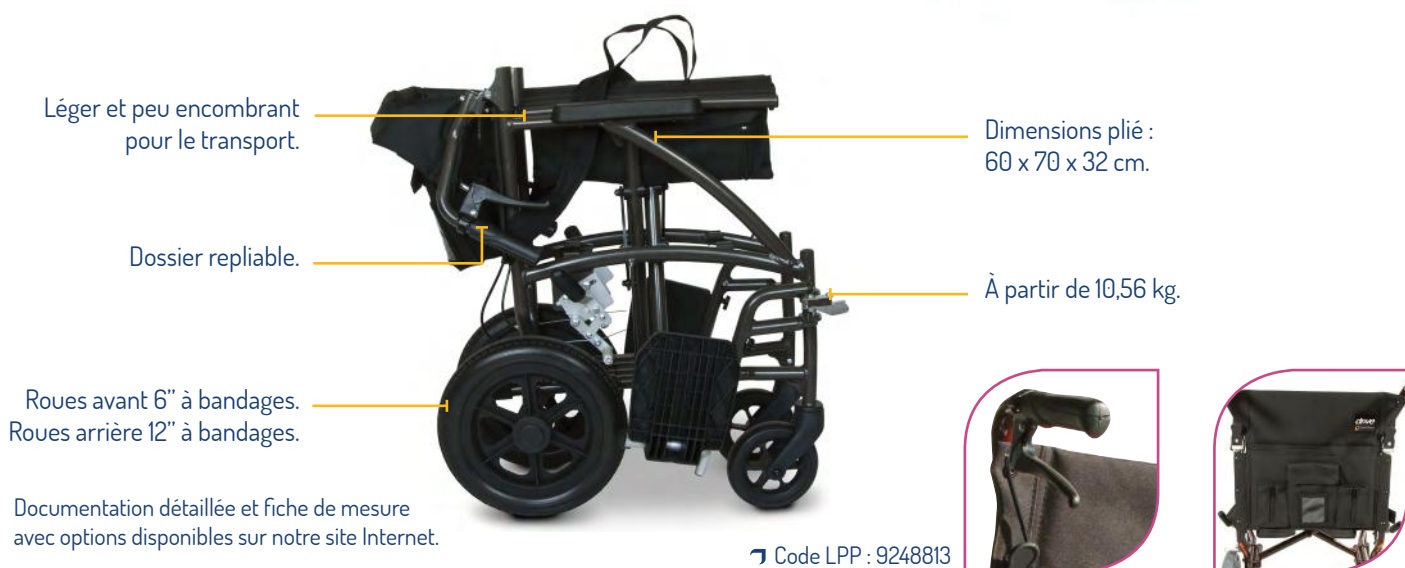
Stan The Original

Fauteuil de transfert pliant compact et léger.

De série, le fauteuil STAN est équipé d'un système de freinage pour tierce-personne et de freins d'immobilisation.

5 poches de rangement dont 1 sous l'assise et 4 à l'arrière du dossier.


↪ Disponible en 4 tailles de 40 à 51 cm.



Documentation détaillée et fiche de mesure avec options disponibles sur notre site Internet.

↪ Code LPP : 9248813

Référence	M28000700-BR20	M28000300-BR20	M28000900-BR20	M28000500-BR20
ACL	36643 901 609 3 4	36643 901 609 4 1	36643 901 609 5 8	36643 901 609 6 5
Largeur d'assise	40 cm	43 cm	48 cm	51 cm
Hauteur d'assise	45 cm			
Profondeur d'assise	42,5 cm			
Largeur hors-tout	59,5 cm	62 cm	64,5 cm	67 cm
Largeur hors-tout plié	29,5 cm			
Longueur hors-tout	91 cm			
Hauteur hors-tout	86 cm			
Matière	Aluminium			
Couleur	Bronze			
Poids total	10,56 kg	10,60 kg	10,66 kg	10,72 kg
Poids maxi supporté	115 kg			





Stan Ultra

Avec accoudoirs relevables

Fauteuil de transfert pliant, léger et compact,
Ses grands plus :


- freins de parking
- accoudoirs relevables pour faciliter le transfert,
 - hauteur d'assise réglable à 45 ou 50 cm,
- poids maxi utilisateur de 150 kg (pour la taille 51).

↪ Disponible en 4 tailles de 40 à 51 cm.



Documentation détaillée et fiche de mesure
avec options disponibles sur notre site Internet.

↪ Code LPP : 9248813



Référence	M28001600	M28001700	M28001800	M28001900
ACL	36643 901 626 9 3	36643 901 627 0 9	36643 901 627 1 6	36643 901 627 2 3
Largeur d'assise	40 cm	43 cm	48 cm	51 cm
Hauteur d'assise	45 ou 50 cm			
Profondeur d'assise	40 cm			
Largeur hors-tout	58 cm	61 cm	66 cm	69 cm
Largeur hors-tout plié	27 cm			
Longueur hors-tout	107,5 cm			
Hauteur hors-tout	98,5 cm			
Matière	Aluminium			
Couleur	Rouge métallisé			
Poids total	12,11 kg	12,15 kg	12,21 kg	12,35kg
Poids maxi supporté	115 kg			150 kg

LE KIT DE MOTORISATION

Powerstroll

Pour une conduite
par une tierce-personne

S'adapte à la plupart des fauteuils manuels pliants, de 36 à 50 cm de largeur d'assise.
Évite la poussée de la tierce-personne.
Débrayable pour permettre l'utilisation standard du fauteuil manuel.
Le levier permet d'activer ou non la motorisation.

↪ Réglage de la vitesse,
marche avant/marche arrière.



boîtier de commande



Barre d'extension

↪ Option disponible

- Barre d'extension pour fauteuil jusqu'à 60 cm de largeur d'assise.
réf **M 427 76400**

↪ Un ensemble d'éléments montés en quelques minutes sur le fauteuil.
Batterie amovible et rechargeable sur le fauteuil ou seule.
Kit livré avec chargeur.

Non compatible pour fauteuil à dossier inclinable par vérins
+ système de freinage tierce-personne par freins à tambours.

Référence	M22750000
Autonomie batterie	16 km
Vitesse maxi	6 km/h
Capacité batterie	24 V / 12 Ah
Puissance moteur	150 W
Electronique	P. G.
Poids du kit complet	19 kg dont 9 de batterie
Poids maxi admissible	135 kg

POSTURE et ELAN

Déplacements intérieurs et extérieurs

- Pour tous les patients ne pouvant se propulser seuls.
- Maintien en cas d'hypotonie axiale.
- Inclinaison du dossier et de l'assise par vérin.
- Maniable.
- Repose-pieds ajustable et amovible.
- Repose-jambes automatique ou indépendant.
- Châssis VHP.
- 4 roues pivotantes à 360° dont 2 freinées à l'arrière ou roues arrière avec freinage centralisé et roues avant pivotantes.



Posture : disponible en 4 versions.




Elan : disponible en 2 versions.

CHOCOLAT

Microfibre ————
impermeable chocolat.

Aspect cuir PVC chocolat
(impermeable, fongicide
et bactericide).



CHOCOLAT/BEIGE

Aspect cuir PVC ————
beige.

Aspect cuir PVC chocolat
(impermeable, fongicide
et bactericide).




Certificat de conformité délivré par le CERAH selon spécifications techniques des Véhicules pour Handicapés Physiques : Code LPP : 9248820
VHP - Poussette ou fauteuil - Supérieur à 16 ans - Dossier ou dossier et siège inclinables.



Options disponibles

- Assise visco-élastique (poids utilisateur mini 40 kg, maxi 90 kg).
- Appui-tête ergonomique.
- Coussin appui-tête.
- Tablette latérale.
- Tablette ventrale escamotable.
- Alimentation des versions électriques par batterie.
- Roues avant freinées (uniquement sur Posture Allure).
- Livré avec chargeur.



Référence Posture	M10808000
Référence Elan	M10808100
Largeur d'assise	39, 42, 45, 48 et 51 cm
Profondeur d'assise	44 cm
Largeur hors-tout	68 à 72 cm*
Longueur hors-tout	78 cm
Inclinaison de la coquille	-9° à +26°*
Hauteur d'assise réglable	45 à 53 cm*
Hauteur des accoudoirs	23 cm
Poids net de l'appareil	à partir de 23 kg
Poids maximum supporté	120 kg

* selon modèle

LES FAUTEUILS À POUSSER



POSTURE

Inclinaison mécanique de l'assise et du dossier par gâchette positionnée sur la poignée à pousser. Repose-jambes automatique.

Roues
Ø 125 mm.



POSTURE VARIO

Inclinaison mécanique de l'assise et du dossier par gâchette positionnée sur la poignée à pousser. Repose-jambes réglable indépendamment par vérin à gaz.



POSTURE ALLURE

Inclinaison électrique de l'assise et du dossier par télécommande. Repose-jambes automatique.

Roues
Ø 125 mm.



POSTURE ALLURE VARIO

Inclinaison électrique de l'assise et du dossier par télécommande. Repose-jambes réglable électriquement et indépendamment par télécommande.



ELAN

Inclinaison mécanique de l'assise et du dossier par gâchette positionnée sur la poignée à pousser. Repose-jambes automatique.

Roues
Ø 300 mm.

Roues
Ø 150 mm.



ELAN VARIO

Inclinaison mécanique de l'assise et du dossier par gâchette positionnée sur la poignée à pousser. Repose-jambes réglable indépendamment par vérin à gaz.





Novo Light

Léger, confortable et pliant

Châssis en aluminium coloris Bronze.
Dossier fixe ou inclinable de 30° par crémaillères.
5 largeurs d'assise de 39 à 51 cm.
Roues avant et arrière à bandages noirs de série.
Pédale d'aide au franchissement.



Documentation détaillée et fiche de mesure avec accessoires [Code LPP : 9148804 \(dossier fixe\)](#)
[9148780 \(dossier inclinable\)](#)



Accessoires

- Appui-tête multi-positions à oreillettes réglables.
- Roulettes anti-bascule.
- Repose-jambe léger à compensation avec palette inclinable.
- Ceinture ventrale.
- Tige porte-serum.

Référence Novo Light F (dossier fixe)	M12301000
Référence Novo Light i (dossier inclinable par crémaillères)	M12302000
Largeurs d'assise	39, 42, 45, 48 et 51 cm
Largeur hors-tout	60,5 à 72,5 cm
Profondeur d'assise	42 cm
Hauteur d'assise	45 à 50 cm
Hauteur hors-tout	97 cm
Largeur plié	33 cm
Longueur hors-tout	104/111 cm
Poids du fauteuil	à partir de 14,9 kg
Poids maxi admissible	125 kg



LES FAUTEUILS MANUELS

Ecotec 2G

Fauteuil robuste en acier.
4 largeurs d'assise de 38 à 50 cm.
Hauteur d'assise : 49 ou 54 cm.



CRASHTEST
ISO 7176-19

Apte au transport de passager assis dans un fauteuil roulant. Conforme ISO 7176-9.




Documentation détaillée et fiche de mesure avec options disponibles sur notre site Internet.

Code LPP : 9148804

Options disponibles

- Repose-jambe avec repose-pied articulé
- Appui-tête multi-positions articulé
- Roulettes anti-bascule
- Porte-canne
- Accoudoir réglable en hauteur/longueur
- Support moignon
- Ceinture ventrale
- Tablette ventrale
- Support et tige porte-sérum



Référence Ecotec 2G T.38	910300100
Référence Ecotec 2G T.42	910300200
Référence Ecotec 2G T.46	910300300
Référence Ecotec 2G T.50	910300400
Largeur d'assise	38 à 50 cm
Largeur hors-tout	56,5 à 68,5 cm
Profondeur d'assise	42 cm
Hauteur du dossier	39 cm
Hauteur d'assise	49 à 54 cm
Hauteur hors-tout	95 cm
Largeur plié	30 cm
Longueur hors-tout avec potences	107 cm
Poids du fauteuil	à partir de 18,6 kg
Couleur	Gris



Alto NV

Fauteuil pliant.
Châssis en aluminium.
Dossier fixe ou inclinable par crémaillères.
4 largeurs d'assise de 39 à 48 cm.
Roulettes anti-bascule de série.
Roues arrière à démontage rapide.
Palettes repose-pieds inclinables.
Leviers de freins escamotables.



↪ Accoudoirs réglables en hauteur.



↪ Options disponibles

- Repose-jambe léger à compensation avec palette inclinable.
- Appui-tête multi-positions à oreillettes réglables.
- Tablette.
- Ceinture ventrale.

Référence Alto NV F (dossier fixe)	M12721100
Référence Alto NV C (dossier inclinable par crémaillères)	M12722100
Largeurs d'assise	39, 42, 45 et 48 cm
Largeur hors-tout	61, 64, 67, 70 cm
Profondeur d'assise	42 cm
Hauteur d'assise	50 cm
Hauteur hors-tout	95 cm
Largeur plié	34 à 37 cm
Longueur hors-tout avec reposes-pieds	98 cm (dossier fixe) / 1070 cm (dossier crémaillère)
Roues avant bandage	6" x 1" 1/4
Couleur	Bleu métallisé
Poids du fauteuil	à partir de 15,8 kg
Poids maxi admissible	100 kg ± 5 kg



LES FAUTEUILS MANUELS

Alto Plus NV

Châssis en aluminium.
5 largeurs d'assise de 39 à 51 cm.
Dossier fixe ou inclinable par compas.
Accoudoirs escamotables réglables : rapide et efficace.
Leviers de freins escamotables.

↪ **Profondeur d'assise réglable de 39 à 46 cm en continu.**



Accoudoirs escamotables et réglables en hauteur par bouton poussoir.
Manchettes longues, courbes et souples.

Barre de rigidité de dossier de série.

Roues arrière Ø 24" à bandages à démontage rapide.

Palettes repose-pieds inclinables.

Roues avant Ø 6" à bandages.



Documentation détaillée et fiche de mesure avec options disponibles sur notre site Internet.

↪ Code LPP : 9148804 (dossier fixe)
9148780 (dossier inclinable)




↪ Options disponibles

- Repose-jambe léger à compensation avec palette inclinable.
- Appui-tête multi-positions à oreillettes réglables.
- Tablette.
- Porte-sérum.
- Ceinture ventrale.

↪ Version hémiplégique

(voir fiche de mesure)



Référence Alto Plus NV F (dossier fixe)	M12723600
Référence Alto Plus NV CP (dossier inclinable par compas)	M12724600
Largeurs d'assise	39, 42, 45, 48 et 51 cm
Largeur hors-tout	62, 65, 68, 71 et 74 cm
Profondeur d'assise	42 à 47 cm
Hauteur d'assise	48,5 cm
Hauteur hors-tout	98,5 cm
Largeur plié	35 à 39 cm
Longueur hors-tout avec reposes-pieds	104 cm
Couleur	Bleu métallisé
Poids du fauteuil	à partir de 18,1 kg
Poids maxi admissible	115 kg ± 5 kg



LES FAUTEUILS MANUELS



Pluriel

Le fauteuil aux multiples configurations

- Châssis en acier.
- 14 configurations d'assise**, 3 types de dossier et une multitude d'options.
- 6 largeurs d'assise de 39 à 54 cm.
- Poids admissible jusqu'à 130 kg.
- Dossier fixe ou inclinable par crémaillères ou par vérins.
- Leviers de freins escamotables.



Accoudoirs réglables en hauteur et relevables avec poignées.

Potences escamotables intérieur/extérieur avec palettes repose-pieds inclinables.

Roues avant Ø 8" à bandages.



Toiles d'assise et de dossier renforcées

Croisillon décalé vers l'arrière permettant une utilisation plus facile en traction podale.

Roues arrière Ø 24" à bandages à démontage rapide.

↪ Disponible en châssis non pliant, version hémiplégique ou version à pousser.


Documentation détaillée et fiche de mesure avec options disponibles sur notre site Internet.

↪ Code LPP : 9148804 (dossier fixe)
9148780 (dossier inclinable)



↪ Options disponibles

- Repose-jambe léger à compensation avec palette inclinable.
- Appui-tête multi-positions à oreillettes réglables.
- Roulettes anti-bascule.
- Tablette anatomique réglable et amovible par l'avant.
- Porte-canne à gauche ou à droite.
- Repose-moignon.
- Dossier réglable en tension.
- Coussin d'assise en mousse (5 cm).
- Gouttière Hémiplégique articulée, réglable en longueur et en rotation (uniquement Pluriel Hemi).
- Différents types de roues arrière et avant.
- Ceinture ventrale.
- Levier d'extension de frein.
- Système de freinage pour tierce-personne.
- Porte-sérum.



Doc commerciale



Fiche de mesure

Référence Pluriel F (dossier fixe)	M12702000
Référence Pluriel C (dossier inclinable par crémaillères)	M12701000
Référence Pluriel V (dossier inclinable par vérins)	M12704000
Largeurs d'assise	39, 42, 45, 48, 51 et 54 cm
Largeur hors-tout	59, 62, 65, 68, 71 et 74 cm
Profondeur d'assise	40 à 43 cm
Hauteur d'assise	47,5 à 50 cm
Hauteur hors-tout	91 à 100 cm
Largeur plié	32 cm
Longueur hors-tout	112,5 à 115,5 cm
Couleurs	Gris métallisé ou Bleu nuit
Poids du fauteuil	à partir de 15,7 kg
Poids maxi admissible	100 kg T.39 à T.48 130 kg T.51 et T.54

Pluriel Enfant

Un châssis pliant ultra-résistant en acier spécial chromo.
2 largeurs d'assise et 2 types de dossiers (fixe ou inclinable par crémaillères).

↪ Pour les enfants de 6 à 12 ans.



Toiles de dossier et d'assise rembourrées.

Roues arrière Ø 22" à bandages à démontage rapide.

Accoudoirs relevables vers l'arrière.

Roues avant Ø 6" à bandages.




Documentation détaillée et fiche de mesure avec options disponibles sur notre site Internet.

↪ Code LPP : 9148804 (dossier fixe)
9148780 (dossier inclinable)



↪ Options disponibles

- Appui-tête multipositions articulé.
- Tendeur de dossier.
- Porte-canne.
- Roulettes anti-basculé.
- Kit roues à pousser (kit transit).
- Ceinture ventrale.
- Repose-jambes enfants (montage en usine).



Référence Pluriel Enfant F	M12702300
Référence Pluriel Enfant C	M12701300
Largeurs d'assise	33 et 36 cm
Largeur hors-tout	53 et 56 cm
Profondeur d'assise	30 ou 33 cm
Hauteur d'assise	45 à 47,5 cm
Hauteur du dossier (F/C)	37 et 41 cm
Longueur hors-tout	94,5 à 97,5 cm
Largeur plié	31,5 cm
Couleur	Bleu nuit
Poids du fauteuil	15,7 kg
Poids maxi admissible	75 kg ± 5 kg



Rotec XL

**Fauteuil bariatrique :
extra large et très résistant**

Châssis en acier.

Largeurs d'assise : 51, 56 et 61 cm

Muni de multiples réglages pour s'adapter
aux contraintes de l'utilisateur.

Double croisillons renforcés.

Freins tierce-personne de série.

↗ Poids maximum supporté 190 kg.



Accoudoirs réglables en hauteur,
relevables et amovibles.

Freins tambours avec poignées
pour tierce-personne.

Roues arrière Ø 24" à bandages
à démontage rapide.

Double croisillon renforcé.

Manchettes réglables en longueur
par bouton poussoir

Escamotage de la potence
repose-pied très aisé.
Palette repose-pied inclinable à 30°.

Roues avant Ø 8" à bandages.




Documentation détaillée et fiche de
mesure avec options disponibles
sur notre site Internet.

↗ Code LPP : 9148804



↗ Options disponibles

- Appui-tête multi-positions.
- Porte-canne.
- Support porte-sérum.
- Roulettes anti-bascule.
- Ceinture ventrale.



Doc
commerciale



Fiche de
mesure

Référence Rotec XL T.51	900150850
Référence Rotec XL T.56	900150900
Référence Rotec XL T.61 (anciennement Ekstra XL)	900150950
Largeur d'assise	51, 56 et 61 cm
Largeur hors-tout	71, 76 et 81 cm
Profondeur d'assise	47 cm
Hauteur d'assise	51 à 56 cm
Hauteur dossier	41 cm
Largeur plié	30 cm
Longueur hors-tout	107 cm
Couleur	Gris
Poids du fauteuil	à partir de 22,2 kg
Poids maxi admissible	190 kg ± 5 kg

LES FAUTEUILS MANUELS

Alto Plus NV Confort

Des éléments de confort sur une structure légère en aluminium.

Dossier inclinable par compas.

Coussins profilés sur structure réglable en tension (dossier) ou rigide (assise).

Profondeur d'assise ajustable.

Repose-jambes à compensation légers et réglables rapidement.



Appui-tête multi-positions.

Accoudoirs escamotables et réglables en hauteur.

Roues arrière Ø 24" à bandages à démontage rapide.

Très bonne maniabilité grâce au poids du fauteuil et aux roues avant Ø 6" à bandages de série.

Multi-paliers de roues arrière et roulettes anti-bascule de série.


Le démontage aisé de tous les composants et le pliage rapide facilitent le transport éventuel du fauteuil.

Documentation détaillée et fiche de mesure avec options disponibles sur notre site Internet.



Disponible également en version à pousser : roues arrière de 12,5" (bandages).

Codes LPP : 9148780 : Dossier inclinable
9357181 : Coussin de siège ou de dossier avec housse
9357212 : Appui-tête
9384798 : Repose-jambe droit ou gauche, repose-pied articulé



Référence Alto Plus NV Confort	M12770000
Largeurs d'assise	39, 42, 45, 48 et 51 cm
Largeur hors-tout	62, 65, 68, 72 et 74 cm
Profondeur d'assise	39 à 46 cm
Hauteur d'assise	43 à 49 cm
Hauteur hors-tout sans appui-tête	98 cm
Hauteur des accoudoirs	19 à 24 cm
Largeur plié	33 cm
Longueur hors-tout	113 cm
Roues avant bandage	6" x 1"
Couleur	Bleu métallisé
Poids du fauteuil	à partir de 23,5 kg
Poids maxi admissible	115 kg ± 5 kg



IDSoft Évolution

Compacité, poids, stabilité et adaptabilité.
Garniture en tissu prévention de l'escarre.

↪ Disponible en version Prime intégrant 2 manchettes gouttières orientables.

↪ Disponible en version électrique avec inclinaison électrique de l'assise et du dossier.




↪ Codes LPP : 9148780 + 9357181 + 9357181 + 9357212 + 9384798 + 9384798

Documentation détaillée et fiche de mesure avec options et accessoires disponibles sur notre site Internet.



↪ Options disponibles

- Inclinaison électrique.
- Cale-tronc.
- Tablette.
- Plot d'abduction.
- Roulettes anti-bascule.
- Différents types de roues arrière avec ou sans freins à tambours.
- Appui-tête à oreillettes longues.
- Manchette gouttière.
- Coussin d'assise de prévention de l'escarre/mousse visco-élastique.



Référence IDsoft Evolution	M10560100
Référence IDsoft Evolution Prime	M10560300
Largeurs d'assise	39 à 54 cm
Largeur hors-tout	59 à 69 cm
Profondeur d'assise	43 à 48 cm
Hauteur d'assise	40 à 45 cm
Hauteur du dossier	47 à 55 cm
Longueur hors-tout	109 cm
Couleur	Bronze
Poids du fauteuil	à partir de 34 kg
Poids maxi admissible	140 kg ± 5 kg

Inéo Confort

Le fauteuil de confort personnalisable

Réglages et adaptation en toute simplicité.

↗ **21 coloris disponibles**

(1 microfibre «Club» et 20 PVC).

Inclinaison électrique ou manuelle.

Châssis en acier.




Documentation détaillée et fiche de mesure avec options disponibles sur notre site Internet.



↗ Options disponibles

- Appui-tête ergonomique.
- Accoudoirs réglables en hauteur.
- Appareil de soutien partiel de la tête.
- Cale-tronc.
- Tablette ventrale.
- Tablette latérale.
- Manchette gouttière.
- Coussin d'assise de prévention de l'escarre/mousse visco-élastique.

- Ceinture ventrale.
- Freins tierce-personne.
- Batterie de fonctionnement autonome pour versions électriques.
- Kit de mobilité intérieur.
- Porte-sérum.
- Plot d'abduction.
- Roues arrière Ø 22".
- Roues avant Ø 6".



LES FAUTEUILS MANUELS



Le kit de mobilité intérieur

Réduit l'encombrement du fauteuil en supprimant les grandes roues.
Facilite le déplacement dans les endroits exigus.



21 coloris tendance disponibles



Club



Graphite



Marine



Cacao



Ardoise



Raisin



Noisette



Margaux



Naturel

Navy

Muscade

Cyclamen

Grenade

Corail

Citrine

Céladon

Végétal

Galet

Raphia

Papier

Glacier

Codes LPP :

9148780 + 9357181 + 9357181 + 9357212 + 9384798 + 9384798



Fiche de mesure

Référence Inéo Confort	M10400100
Référence Inéo Confort 1 moteur	M10400200
Référence Inéo Confort 2 moteurs	M10400300
Largeurs d'assise	39 à 54 cm
Largeur hors-tout	62 à 74 cm
Profondeur d'assise	43 à 50 cm
Hauteur d'assise	40 à 45 cm
Hauteur hors-tout sans appui-tête	109 cm
Hauteur du dossier	56 cm
Longueur hors-tout avec repose-jambes	117 à 120 cm
Couleur châssis	Noir satiné
Poids du fauteuil	à partir de 34 kg
Poids maxi admissible	125 kg

LE FAUTEUIL ROULANT ÉLECTRIQUE

NOUVEAUTÉ

Instafold

Pour un usage intérieur et extérieur

Fauteuil compact et pliable en quelques secondes.

Design moderne et élégant avec son châssis argenté et ses jantes en alliage.

Confortable et polyvalent grâce à son autonomie de plus de 23 Km.

↪ Vitesse maximale : 6 km/h.



↪ Poids maximum admissible 120 kg.



↪ Options disponibles

- Batterie 10 Ah supplémentaire
- Coussin chauffant

↪ Codes LPP : 9195287



Référence Instafold	IFPC17SIL-FR	ACL 36643 901 687 1 8
Dimensions fauteuil déplié (L x l x H)	105 x 62 x 99 cm	
Dimensions fauteuil plié (L x l x H)	79 x 62 x 40 cm	
Hauteur du siège	55 cm	
Largeur du siège x Profondeur	44 cm x 45 cm	
Hauteur des accoudoirs	23 cm à partir de l'extrémité avant du siège	
Hauteur du dossier	44 cm	
Roues avant	20 x 5 cm	
Roues arrière	30,5 x 5,7 cm	
Roulettes anti-bascule	5 x 1,5 cm	
Poids du produit	27 kg avec batterie	
Poids maxi admissible	120 kg	



LE COUSSIN CHAUFFANT

NOUVEAUTÉ

COUSSIN CHAUFFANT GRAPHÈNE

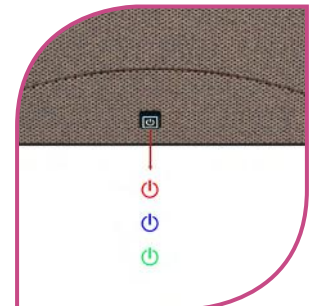
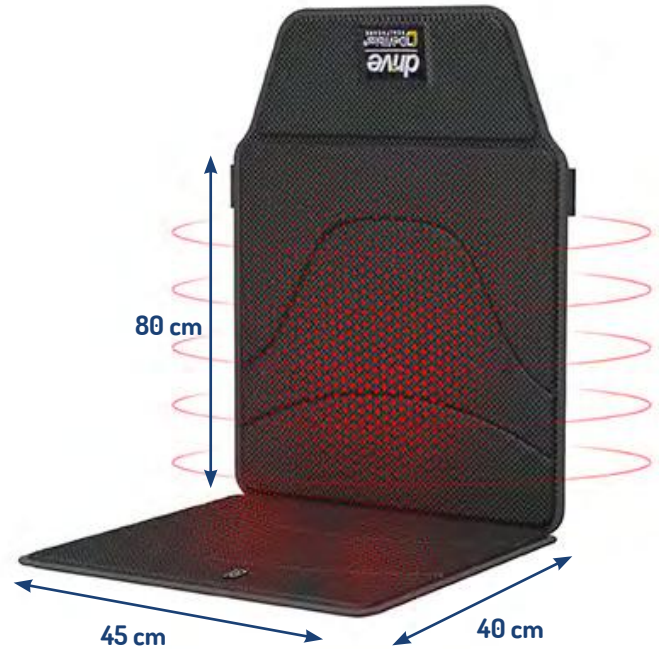
Confortable et respirant

Complètement nomade grâce à l'alimentation par batterie (non fournie).
Alimentation sur port **USB** (rallonge fournie).

Jusqu'à **8 h d'autonomie** (avec une batterie 10.000 mAh 5v/2A).


3 niveaux de température (grâce à un seul bouton)
Grande sécurité d'utilisation grâce au film graphène (lavable, résiste au poinçonnement).

Tissu 3D aéré et face interne antidérapante.
Poche de rangement à l'arrière pour le stockage de la batterie.



Référence coussin chauffant	M23801000	ACL 36643 901 684 3 5
Largeur	45 cm	
Longueur	80 cm	
Assise	40 cm	
Poids	900g	

Produit livré dans sa boîte distributeur.



Doc commerciale

LES FAUTEUILS COQUILLES



Club et Living

Pour le domicile

Aide au maintien.
Confort de longue durée
pour les patients immobilisés.
Roues Ø 125 mm, 2 freinées à l'arrière
(version Club).
Roues Ø 60 mm freinées (version Living).
Repose-pieds réglable et escamotable.
De série, assise en mousse visco-élastique
et housse amovible.
Harnais 4 points de série.

74 versions disponibles.



Certifié CERAH

Une multitude de combinaisons tendances

Personnalisez entièrement votre fauteuil avec 110 combinaisons possibles.




Code LPP : 6284783

Options disponibles

- Appareil de soutien partiel de la tête.
- Tablette latérale.
- Tablette ventrale escamotable.
- Alimentation des versions électriques par batterie, pour une autonomie parfaite du produit. Livrée avec chargeur.

Club :
Roues avant freinées en option = M70825800



Doc commerciale



Fiche de mesure

Référence Club	M10808200
Référence Living	M10808300
Largeur d'assise	39, 42, 45, 48 et 51 cm
Profondeur d'assise	41, 44 ou 47 cm
Largeur hors-tout	68 à 72 cm
Longueur hors-tout avec repose-pieds	89,5 cm
Hauteur de l'assise	48 cm
Hauteur des accoudoirs	23 cm
Hauteur du coussin	7 cm
Inclinaison de la coquille	0° à +32°
Poids net de l'appareil	à partir de 27 kg
Poids maximum supporté	120 kg



LES FAUTEUILS COQUILLES



Inclinaison mécanique de la coque par gâchette positionnée sur la poignée à pousser.



CLUB et LIVING

Repose-jambes **automatique**.

CLUB VARIO et LIVING VARIO

Repose-jambes **réglable indépendamment** par vérin à gaz.



Inclinaison électrique de la coque par télécommande.



CLUB CONFORT et LIVING CONFORT

Repose-jambes **automatique**.

CLUB CONFORT VARIO et LIVING CONFORT VARIO

Repose-jambes **réglable électriquement et indépendamment**
par télécommande.



Intégra et Sélectis

Pour les EHPAD et les collectivités

2 modèles-adaptés au maintien, au transfert debout et au relevage du patient, ainsi qu'aux déplacements en établissements.

2 types de châssis

Intégra : usage à dominante intérieure avec pied télescopique à 5 roulettes (\varnothing 125 mm),

Sélectis : usage à dominante extérieure avec base de type VHP (roues avant 6" et roues arrière 12,5").

Chaque modèle est disponible en 4 versions.



"Aspect cuir"
(Imperméable, fongicide
et bactéricide)




Coloris CHOCOLAT/BEIGE
(appui-tête chocolat)

Sélectis



Options disponibles

- Appui-tête ergonomique à oreillettes longues.
 - Tablettes ventrale ou latérale escamotables.
 - Assise visco-élastique (poids utilisateur mini 40 kg, maxi 90 kg).
 - Ceinture pelvienne.
 - Harnais en Y.
 - Tige porte-sérum.
 - Alimentation des versions électriques par batterie, pour une autonomie parfaite du produit.
- Livrée avec chargeur.



Largeur d'assise	39, 42, 45, 48 et 51 cm*
Profondeur d'assise	41, 44 ou 47 cm*
Largeur hors-tout INTEGRA	68 à 72 cm*
Largeur hors-tout SELECTIS	70 à 72 cm*
Longueur hors-tout INTEGRA/SELECTIS	78 cm/89 cm
Hauteur de l'assise	45 à 56 cm*
Inclinaison de la coquille	-6° à +28°*
Poids net de l'appareil	à partir de 29 kg
Poids maximum supporté	120 kg

* selon configuration



LES FAUTEUILS COQUILLES



TYPE M

Inclinaison mécanique de la coque par vérin et gâchette.



Référence INTEGRA	M10806500
Référence SELECTIS	M10807500

TYPE POSTURE

Inclinaison mécanique de la coque et du **repose-jambes indépendants** par levier.



Référence INTEGRA	M10806800
Référence SELECTIS	M10807800

TYPE M.T.

Inclinaison mécanique de la coque par vérin et gâchette et **assise électrique d'aide au relevé**



Référence INTEGRA	M10806600
Référence SELECTIS	M10807600

TYPE E.T.

Inclinaison électrique de la coque et de l'**assise d'aide au relevé**.



Référence INTEGRA	M10806700
Référence SELECTIS	M10807700

FIN DE STOCK

FIN DE STOCK

LA POUSSETTE ET LE SIÈGE POUR ENFANTS



Buggy Major Elite

Buggy Major est adaptée à une utilisation quotidienne, grâce à sa structure en tubes aluminium carrés très robustes. Repose-pieds réglable en hauteur et harnais sécurisant. Roues avant pivotantes permettant d'aborder tous types de terrains.

Code LPP : 9384611+ 9248813

Option disponible :

- Capote de protection du soleil. Réf. MM2410100

Référence Buggy Major Elite	MM2410000	ACL 34015 663 885 0 7
Largeur de siège	38 cm	
Profondeur de siège	25 cm	
Largeur hors-tout	53 cm	
Hauteur de dossier	52 cm	
Hauteur hors-tout	104 cm	
Longueur hors-tout	89 cm	
Poids maxi admissible	50 kg	



Seat 2 Go

Siège de maintien léger,

S'installe et s'adapte à toutes les poussettes classiques du marché. Pour un maintien du tronc en toutes circonstances.

Existe en 2 tailles.

Base coque plastique pour assurer la stabilité.

Angle assise/dossier de 95°.

Options disponibles

- Appui-tête réglable (SA2351800).
- Plot d'abduction ajustable (SA2351900).

Ce siège ne doit pas être utilisé comme siège auto.

	Taille S	Taille M
Référence Seat 2 Go	SA2351600	SA2351700
Code ACL	34015 827 752 8 2	34015 827 753 4 3
Largeur d'assise	20 cm	30 cm
Profondeur d'assise	23 cm	30 cm
Hauteur d'assise	12 cm	13 cm
Hauteur hors-tout	36 cm	42 cm
Couleurs	Noir et bleu	Noir et bleu
Poids du siège	2 kg	3 kg
Poids maxi admissible	22 kg	34 kg



TraveLite

Facilement transportable

Fauteuil léger et ultra compact.
Idéal pour les voyages.


**Se plie facilement comme une poussette-canne
et se transporte dans un sac muni de roulettes.**

Une fois plié, l'encombrement du fauteuil
représente 30% de celui d'un fauteuil manuel.
Accoudoirs relevables pour faciliter le transfert.



Léger et peu encombrant
pour le transport.

Plusieurs croisillons
pour plus de solidité
et de stabilité.



Roues 8" à bandages.

Dimensions pliées : 72 x 29 x 25 cm.

Documentation détaillée sur notre site Internet.

↗ Pas de LPP



Référence	TC005
Largeur d'assise	45 cm
Hauteur d'assise	48 cm
Profondeur d'assise	45 cm
Largeur hors-tout	57 cm
Longueur hors-tout	84 cm
Largeur pliée	29 cm
Hauteur hors-tout	95 cm
Matière	Aluminium
Couleur	Gris métallisé
Poids total	10 kg
Poids maxi supporté	115 kg



Doc
commerciale

LES SCOOTERS

Jusqu'à épuisement
des stocks

Bogey

Pour un usage extérieur

Siège enveloppant, confortable, pivotant,
réglable avant/arrière.
Appui-tête ajustable.
Accoudoirs relevables pour faciliter le transfert.
Équipé d'un panier à l'avant, de deux rétroviseurs
et de feux de route.
Colonne de direction réglable en hauteur.

↗ 10 km/h, autonomie de 30 km.
↗ Poids maximum admissible 160 kg.



Poids total sans batterie : 68,5 kg



- ↗ Garniture Vinyle mousse.
- ↗ Carrosserie : Gris anthracite.

Référence Bogey	M 160 01600	ACL 34010 203 365 3 2
Assise (largeur x profondeur)	47 x 44 cm	
Largeur hors-tout	60 cm	
Longueur hors-tout	120 cm	
Empattement	87 cm	
Garde au sol	4,5 cm	
Capacité des batteries	36 Ah	
Puissance des moteurs	470 W	
Poids du scooter avec batterie	93 kg	
Poids maxi admissible	160 kg	



Jusqu'à épuisement
des stocks

Tee

Compact pour un usage intérieur
et espaces publics aménagés

Siège pivotant avec accoudoirs relevables.
Batterie rechargeable directement
sur le scooter ou indépendamment.
Colonne de direction réglable en hauteur.

↗ 6 km/h, autonomie de 10 km.
↗ Poids maximum admissible 115 kg.



Démontage et transport aisé.

Poids total sans batterie : 27 kg

Roues bandages 200 x 50 mm
(8" x 2").



- ↗ Garniture Vinyle mousse.
- ↗ Carrosserie :
 - Bleu et noir.

Référence Tee	M 160 01500	ACL 34010 203 364 71
Assise (largeur x profondeur)	42 x 40 cm	
Largeur hors-tout	48 cm	
Longueur hors-tout	96,5 cm	
Empattement	66 cm	
Garde au sol	4 cm	
Capacité des batteries	12 Ah	
Puissance des moteurs	270 W	
Poids du scooter avec batterie	42 kg	
Poids maxi admissible	115 kg	

LES LÈVE-PATIENTS MOTORISÉS

Samsoft 175

Maniable et compact

Capacité de levage 175 kg.

Palonnier 4 points de série équipé de crochets recourbés anti-retour.

Poignée ergonomique pour une position optimale des mains à la poussée, quelque soit la taille de l'utilisateur.

Roues double galets à roulement à billes, Ø 75 mm.

Recharge de la batterie : sans l'enlever de la structure grâce au chargeur connecté ou à distance en la retirant de son support.

Ramassage au sol.

↪ Hauteur de levage maxi : 173 cm.

Pédale

d'écartement :

3 fois moins de force nécessaire à l'ouverture⁽¹⁾.

⁽¹⁾ En comparaison avec la précédente version du SAMSOFT 175.




Structure, vérin et boîtier de contrôle



↪ Options disponibles

- Palonnier 2 points (hauteur de levage maxi. 177 cm).
- Pédale de blocage des longerons en position ouverte.
- Peson NON CLASSE III (300 kg/100g).
- Peson CLASSE III (175 kg/100g).

réf SR2851200
réf SR2870100
réf SR2820400
réf SR2820500



Doc commerciale

LES LÈVE-PATIENTS MOTORISÉS



Stockage en position verticale
Encombrement minimum,
130 x 63 x 40 cm.



VERSION ÉCARTEMENT
ÉLECTRIQUE DES LONGERONS

Écartement par **un vérin électrique**,
Pour une plus **GRANDE ouverture**,
RAPIDE et **SANS EFFORT**.



Démontage facile sans outils.

Tous les composants utilisés dans la fabrication du Samssoft 175 sont de haut niveau technique (roues, paliers d'articulations, vis, pédalier) de façon à procurer une longue vie au produit.

Référence version écartement manuel (M)	SR2810100	ACL 34011 649 866 2 4
Référence version écartement électrique (E)	SR2810200	ACL 36643 901 677 0 4
Capacité de levage	175 kg	
Vérin	8000 N	
Hauteur poignée	95 à 115 cm	
Largeur hors-tout châssis	63 cm	
Longueur hors-tout châssis	135 cm	
Hauteur de la base	9,5 cm	
Écartement intérieur des longerons	(M) : 52 à 81 cm (E) : 52 à 96,5 cm	
Poids net de l'appareil	38,4 kg	

LES LÈVE-PATIENTS MOTORISÉS

Samsoft Mini

Surface au sol réduite de 20%

Capacité de levage 150 kg.

Palonnier 4 points de série.

Roues double galets à roulement à billes, Ø 75 mm.

Diamètre de giration très court (115 cm) intéressant pour le domicile.

Recharge de la batterie : sur la structure grâce au chargeur connecté ou à distance en la retirant de son support.

↷ Hauteur de levage maxi : 160 cm.



Structure, vérin et boîtier de contrôle



Démontage facile sans outils.




Stockage à la verticale en toute stabilité.

Tous les composants utilisés dans la fabrication du Samsoft Mini sont de haut niveau technique (roues, paliers d'articulations, vis, pédalier) de façon à procurer une longue vie au produit.



↷ Option disponible

- Palonnier 2 points (hauteur de levage maxi. 155 cm).



Doc commerciale

Référence	SR3000000	ACL 34010 412 074 1 5
Capacité de levage	150 kg	
Vérin	8000 N	
Diamètre de giration	115 cm	
Largeur hors-tout châssis	56 cm	
Longueur hors-tout châssis	109 cm	
Hauteur de la base	9 cm	
Ecartement intérieur des pieds	49 à 81 cm	
Poids net de l'appareil	35 kg	

LES LÈVE-PATIENTS MOTORISÉS



Hermès

Lève-patient forte charge

Capacité de levage 250 kg.

Lève-patient forte charge à structure renforcée,
palonnier sécurisé 4 points
et écartement électrique de la base.
Roues à double galets Ø 100 mm,
équipées de bandages durs.
Goussets de renfort sur
la partie centrale du palonnier.

↪ **Hauteur de levage : 177 cm.**



Structure, vérin
et boîtier de
contrôle



Écartement électrique
de la base de série pour réaliser
l'approche sans effort.


Palonnier équipé de 4 points
sécurisés et recouvert
d'une mousse de protection.

Descente manuelle d'urgence.



↪ Options disponibles

- Peson NON CLASSE III (300 kg/100 g). réf SR2321000
- Peson CLASSE III (250 kg/100 g). réf SR2320900



Doc
commerciale

Référence	SR2310000	ACL 34010 413 268 4 0
Capacité de levage	250 kg	
Vérin	12000 N	
Hauteur de levage	177 cm	
Largeur hors-tout châssis	74 cm	
Longueur hors-tout châssis	136 cm	
Hauteur de la base	11,4 cm	
Ecartement intérieur des pieds	60 à 110 cm	
Poids net de l'appareil	55 kg	

VERTICALISATEUR

Novaltis

Appareil compact et maniable
pour un transfert assis/assis

Capacité de levage 175 kg.

Poignée ergonomique permettant
une position optimale
des mains pour la poussée,
quelque soit la taille de l'utilisateur.

Roues double galets à roulement
à billes Ø 75 mm.

Sangles talonnières en caoutchouc réglables.

Coussin repose-jambes
double gouttière haut et épais,
s'adaptant sans réglage
à tous les profils de patients
et absorbant les mouvements lors du transfert.

**Pédale
d'écartement :**
3 fois moins
de force
nécessaire
à l'ouverture⁽¹⁾.



Structure, vérin
et boîtier de
contrôle



Démontage facile sans outils.




⁽¹⁾ En comparaison avec la précédente version du Novaltis

Tous les composants utilisés dans la fabrication du Novaltis sont de haut niveau technique (roues, paliers d'articulations, vis, pédalier) de façon à procurer une longue vie au produit.



↗ Recharge de la batterie : sans l'enlever de la structure grâce au chargeur connecté ou à distance en l'enlevant de son support.



Doc
commerciale

Référence	SR 291 0000	ACL 34010 600 170 0 2
Capacité de levage	175 kg	
Vérin	8000 N	
Hauteur poignée	79 à 101 cm	
Largeur hors tout châssis	63 cm	
Longueur hors tout châssis	94 cm	
Hauteur de la base	9 cm	
Ecartement intérieur des pieds	54 à 81 cm	
Poids net de l'appareil	39 kg	

LES SANGLES POUR LÈVE-PATIENTS



Polyester confort



Poids maximal supporté 250 kg.
Forme en U.
Rembourrage mousse.

Taille medium	SAG391200	ACL 34010 412 078 7 3
Taille large	SAG391210	ACL 34010 412 077 0 5
Modèle bariatrique	SAG391220	ACL 34010 602 991 4 9

Filet bain



Poids maximal supporté 250 kg.
Forme en U.
Filet respirant et à séchage rapide.

Taille medium	SAG391100	ACL 34010 431 621 4 9
Taille large	SAG391110	ACL 34010 413 281 0 3

Hamac filet bain



Poids maximal supporté 250 kg.
Découpe enveloppante.
Filet respirant et à séchage rapide.

Taille medium	SAG391500	ACL 34010 413 270 9 0
Taille bariatrique	SAG391510	ACL 34010 413 274 4 1

Hamac filet toilette



Poids maximal supporté 250 kg.
Découpe fessière.
Filet respirant et à séchage rapide.

Taille medium	SAG391600	ACL 34010 413 272 1 2
Modèle bariatrique	SAG391610	ACL 34010 413 276 7 0

Lombaire pour Novaltis



Poids maximal supporté 200 kg.
Ceinture ventrale ajustable.
Ceinture sous fessière ajustable.

Taille medium	SR3701000	ACL 36643 900 001 4 8
Taille large	SR3702000	ACL 36643 900 001 3 1

Lombaire avec appui dorsal pour Novaltis



Poids maximal supporté 200 kg.
Têtière.

Taille medium	SR3703000	ACL 34010 600 374 6 8
Taille large	SR3704000	ACL 34010 600 374 8 2

LE LÈVE-PATIENT MANUEL

Able Assist

Pour transférer un patient d'une pièce à l'autre.
Coussin repose-jambes réglable en hauteur.
Léger et facile à utiliser.
4 roues dont 2 avec freins.



Sangle lombaire
en option.



Référence Able Assist	PT004	ACL 36643 901 606 4 4
Référence sangle	4200BE	ACL 36643 901 606 5 1
Largeur hors-tout	53 cm	
Longueur hors-tout	87 cm	
Hauteur hors-tout	106 cm	
Hauteur des poignées	90 cm	
Matériau	Aluminium	
Poids	36 kg	
Poids maxi supporté	185 kg	



LE VERTICALISATEUR



Vertistatique

La verticalisation en toute sécurité

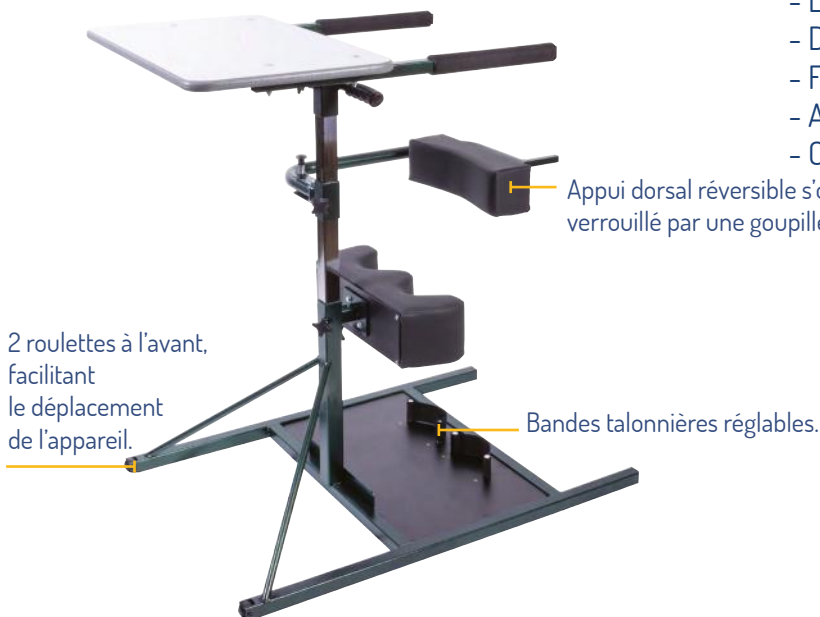
Conçu pour s'adapter à la taille et à la morphologie de chaque utilisateur (réglages des coussins de maintien en hauteur et en profondeur).

Pour la version "enfant", seules les tailles des coussins sont différentes de la version "adulte", la structure reste la même.

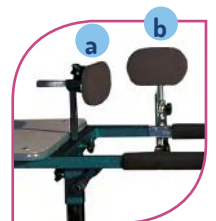


Les effets positifs de la station verticale

- Lutte contre la flexion des membres inférieurs.
- Diminue les contractures.
- Favorise les fonctions intestinales.
- Améliore la circulation sanguine.
- Concourt à la prévention des escarres.



Codes LPP : 6248882 + 6248907



Accessoires disponibles

- Un appui thoracique (a).
- Deux appuis axillaires (b).

Référence Adulte	M14400100	ACL 34010 965 262 6 4
Référence Enfant	M14400700	ACL 34010 965 279 6 4
Référence jeu d'appui axillaires	M24401100	ACL 34010 965 277 3 5
Référence appui thoracique	M24401300	ACL 34010 965 276 7 4
Hauteur mini	100 cm	
Hauteur maxi	127 cm	
Longueur	98 cm	
Largeur	66 cm	
Poids moyen	22 kg	
Poids maxi admissible	110 kg	

LE TRANSFERT

DISQUE POUR LE TRANSFERT DEBOUT

Eco-disc

Disque tournant sur 360°
facilitant la rotation du patient au sol.
S'utilise sur des surfaces planes non glissantes
(non recommandé sur assise de fauteuil roulant).



Référence	SA6214000	ACL 34010 965 259 5 3
Diamètre	40,5 cm	
Épaisseur	2 cm	
Poids	1 kg	
Poids maxi supporté	115 kg	

ASSISE ROTATIVE DE TRANSFERT

Assise rotative livrée avec un jeu de 2 housses.
Assise en mousse pour un très grand confort.
Face antidérapante pour un maintien parfait
sur tous types de surfaces.



Référence	SA6215000	ACL 34010 602 754 2 6
Diamètre	39 cm	
Épaisseur	2,6 cm	
Coloris des housses	Gris anthracite et écru	
Poids maxi supporté	136 kg	

PLANCHE

Surf

Cette planche permet l'auto-transfert
d'utilisateurs de toutes tailles.
Surfaces antidérapantes au dos.

↗ **Poids Maxi supporté 130 kg**
(si points d'appui espacés de 30 cm maximum).

↗ **Poids Maxi supporté 180 kg**
(si points d'appui espacés de 20 cm maximum).



Référence	SA6220100	ACL 34010 413 493 8 2
Longueur	77 cm	
Largeur intérieure	22,2 cm	
Épaisseur	1 cm	
Poids	1,5 kg	



AIDE AU TRANSFERT ALLONGÉ

Rollbody

Manutention aisée des patients

Entièrement imperméable aux liquides et à l'air, avec traitement anti-bactérien et ignifuge, imputrescible et indéchirable.

Supporte tous les produits classiques de désinfection.

Poignées de transport thermoformées intégrées.

Renforts de sécurité aux extrémités.

Tous les modèles sont radio-transparents.

La distance entre les points d'appui doit être inférieure à 20 cm.



Long rigide



Long pliant



Mini



Spécial Bloc Opérateur

Accessoire : Housse de protection jetable 200 x 60 cm (par 100 ex), réf. SR 180 5900.

	Long rigide	Long pliant	Mini	Spécial bloc Opérateur
Référence	SR1803000	SR1802000	SR1801000	SR1804000
Code ACL	34010 413 292 2 3	34010 413 291 6 2	34010 413 293 9 1	34010 413 289 1 2
Longueur utile	165 cm	165 cm	70 cm	185 cm
Largeur	50 cm	50 cm	50 cm	50 cm
Épaisseur	3 cm	3 cm	3 cm	3 cm
Poids maxi supporté	130 kg	110 kg	110 kg	130 kg



le repos

Faciliter la vie des patients
et des aidants.



LES LITS

Médilight

Lit médicalisé standard

Nouveaux designs

↪ Se déclinent en 2 versions :

2 fonctions électriques

3 fonctions électriques avec plicature.

↪ Montage rapide en moins de 3 minutes.

Système de fixation des panneaux
rapide et efficace.

Barrières réversibles gauche/droite.



Montage en moins
de 3 minutes.



3 fonctions plicature
présenté avec panneaux Trendy



Structure, vérin
et boîtier de
contrôle



2 fonctions
présenté avec panneaux Harmony



3 fonctions plicature
présenté avec panneaux Wengy et barrières bois

↪ Option disponible

- Trolley de transport Réf. : S24210100
(non disponible avec panneaux Wengy et Louis Philippe).
- Kit de transport couché Réf. S24331900

↪ Accessoires

- Butée murale.
- Porte-sérum.

	2 fonctions	3 fonctions plicature
Référence	S61000700	S61000800
Hauteur minimum	35 cm	35 cm
Hauteur maximum	80 cm	80 cm
Longueur hors-tout sans panneaux	204 cm	204 cm
Largeur hors-tout sans panneau	93 cm	93 cm
Angle maximum du relève-buste	72°	72°
Angle maximum du relève-jambes	12°	39°
Poids du lit	A partir de 61,9 kg	A partir de 64,7 kg
Poids maximum supporté	170 kg	170 kg



Les panneaux

Un choix de finitions tendances, pour s'harmoniser avec tous types d'intérieurs



TRENDY

Pack Trendy : lit + panneaux + barrières + potence



HARMONY

Pack Harmony : lit + panneaux + barrières + potence



WENGY

Pack Wengy : lit + panneaux + barrières bois uniquement + potence



L'intemporel

LOUIS PHILIPPE

Pack Louis Philippe : lit + panneaux + barrières + potence

Barrières réversibles gauche/droite : une seule référence interchangeable

Ergonomie simple :
1 bouton pression pour abaisser la barrière.

Montage possible à droite comme à gauche, grâce à l'inversion des axes à démontage rapide.



Trolley de transport
Réf. S24210100

Kit de transport couché
Réf. S24331900




Les points forts :

- Montage en moins de 3 minutes.
- Design et couleurs modernes.
- Poids contenu des éléments séparés (28 kg max).
- Fixation des panneaux par simple emboîtement.

CONFORMITÉ RÉGLEMENTAIRE DES LITS :

L'ensemble de la gamme de lits présentés dans ce catalogue est conforme à l'arrêté du 12 avril 2017 paru au JORF n°0089 du 14 avril 2017, en particulier pour les fonctions proclive/déclive et fauteuil pour un usage au domicile. Tous les lits sont équipés d'une alimentation électrique de Classe 2 (prise 2 fiches, sans prise de terre, avec double isolation électrique interne) OBLIGATOIRE à domicile et fortement conseillée en EHPAD et d'une télécommande verrouillable.

Tous les lits respectent la norme EN 60601-2-52 et autres réglementations applicables en vigueur.



Ecofit

Lit adapté aux besoins de la location

↪ 4 fonctions électriques :
hauteur variable,
relève-buste,
relève-jambes avec plicature,
proclive.

↪ Poids maximal supporté 220 kg
pour un patient de 185 kg.

En option, fonction «fauteuil» : la combinaison
de la proclive et de la plicature des genoux
(pas de possibilité de déclive).

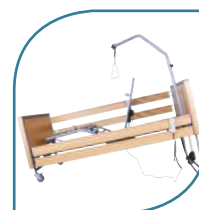


Livré sur roulettes
et rendu très compact
grâce à des mécanismes simples.
Support pour barrières bois
en option.



Démontable et transportable
par une seule personne.
Stabilité parfaite quelle que soit la hauteur
du sommier.

Alimentation 24 V.
Télécommande verrouillable.




↪ Accessoires

- Panneaux cache-vérins (réf. S34207500).
- Support pour barrières pour trolley (réf. S34211400).

↪ Options

- Télécommande pour fonction Trendelenburg / anti-Trendelenburg (proclive/déclive) Réf : S54201000.



Référence lit avec panneaux et potence	S63000600
Référence 4 barrières bois	S74204800
ACL	34015 285 017 4 6
Hauteur minimum (hors matelas)	38,5 cm
Hauteur maximum (hors matelas)	81 cm
Sommier	90 x 200 cm
Dimensions hors-tout	101 x 211 cm
Angle maximum du relève-buste	70°
Angle maximum du relève-jambes	30°
Poids total du pack lit/barrières/potence	77 kg



Capsys 120

Lit bariatrique

↗ Plan de couchage de 120 x 210 cm.

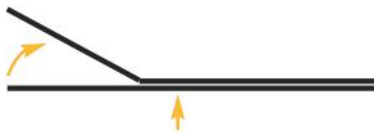
↗ Poids maximal supporté 270 kg pour un patient de 220 kg.

Disponible avec le pack MDF : panneaux MDF, barrières métalliques pliables et potence.

Les différentes sections du lit ont été étudiées de façon à ce que le patient glisse le moins possible vers les pieds à l'inclinaison du relève-buste.



Capsys 120 est un lit évolutif :



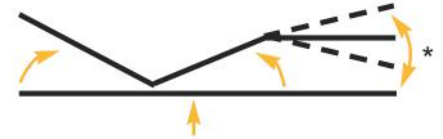
2 fonctions électriques.

+



Vérin supplémentaire et télécommande
3 fonctions.

=



3 fonctions électriques avec plicature.
* L'angle de la section «pieds» est ajustable à la main.



Structure, vérin et boîtier de contrôle



- ↗ Poignée démontable.
- ↗ Structure Epoxy Gris Lumière - RAL 7035.
- ↗ NF-EN-60601-2-52.



	2 fonctions	3 fonctions plicature
Référence	S62002100	S62002200
ACL	34015 667 593 4 5	34010 214 946 2 0
Hauteur minimum (hors matelas)	36 cm	36 cm
Hauteur maximum (hors matelas)	80,5 cm	80,5 cm
Longueur hors-tout (avec panneaux et barrières)	218 cm	218 cm
Largeur hors-tout (avec panneaux et barrières)	130 cm	130 cm
Angle maximum du relève-buste	70°	70°
Angle maximum du relève-jambes	35°	35°
Roues	12,5 cm	12,5 cm

LES ACCESSOIRES

TABLE DE LIT

Liftis



Réglable en hauteur par ressort interne, elle s'ajustera facilement au patient.
4 roulettes dont 2 avec freins.

Référence	SA4212000	ACL 34010 965 264 9 3
Surface plateau	39 x 77 cm	
Hauteur	71 à 114 cm	
Matière	acier et bois plaqué	
Couleur	Gris	
Poids	6,75 kg	
Poids maxi supporté	15 kg	

TABLE DE LIT

Isis



Jusqu'à épuisement des stocks


Nouvelle version **SuppliTo** disponible courant de l'année

Robuste et maniable.
Hauteur et inclinaison du plateau réglables.
Plateau à rebord moulé en une seule pièce.
4 roulettes dont 2 avec freins.

Référence	SA4211000	ACL 34010 413 490 9 2
Surface plateau	40 x 60 cm	
Hauteur	70 à 105 cm	
Matière	acier et bois plaqué	
Couleur	Gris	
Poids	9,4 kg	
Poids maxi supporté	10 kg	



POIGNÉE DE SORTIE DE LIT



Une aide précieuse pour entrer et sortir du lit.
S'adapte à tous les lits du domicile en se glissant sous le matelas.
En acier époxy pour une meilleure durée dans le temps.
Facile à régler grâce aux boutons poussoirs et clips.
Poignée confort de 35 mm de diamètre pour une meilleure préhension.



Référence	SA4142000	ACL 34015 827 745 1 3
Largeur hors-tout	52,5 cm	
Hauteur	77 à 97 cm	
Profondeur	83 à 111 cm	
Largeur intérieure	43,5 cm	
Poids	3,5 kg	
Poids maxi supporté	113 kg	



LES ACCESSOIRES

Conditionné par 2



PIED À SÉRUM 2 ou 4 CROCHETS

Tiges et crochets en acier inoxydable, serrage par manchon acier moleté garantissant une préhension et un couple de serrage optimum.

Livré avec 1 tête à 2 crochets et 1 tête à 4 crochets facilement interchangeables par double bouton poussoir.




Référence	SA4221005	ACL 34010 956 337 7 2
Hauteur crochets	122 à 210 cm	
Poids	5 kg	
Poids maxi supporté	10 kg/crochet	

APPUI-DOS



Inclinaison réglable de 25 à 75°.
Il permet d'être confortablement assis pour lire ou déjeuner au lit.
Toile en polyamide souple.

Référence	SA4111005	ACL 34010 412 104 8 4
Largeur toile	55 cm	
Hauteur toile	35 cm	
Hauteur totale dossier	45 cm	
Poids	3,8 kg	
Poids maxi supporté	100 kg	





ARCEAU DE LIT

Idéal pour éviter de supporter le poids des draps et des couvertures sur les jambes.



Code LPP : 1225675

CÔNES DE SURÉLÉVATION DE LIT

Lot de 4 cônes en plastique moulé, avec renforts intérieurs.



Référence	SA4141000	ACL 34010 413 491 5 3
Matière	acier	
Hauteur	33 cm	
Largeur*	50 à 64 cm	
Profondeur	34 cm	
Poids	1,46 kg	

*la flexibilité de la structure permet une souplesse au niveau de la largeur.

Référence	SA4391000	ACL 34010 412 098 8 4
Hauteur	14 cm	
Diamètre supérieur	4 cm	
Poids	400 g	
Poids maxi supporté par l'ensemble	220 kg	

OREILLER GONFLABLE

Se positionne derrière la nuque afin de garder la tête droite et calée. Pratique pour faire la sieste ou pour voyager.



Référence	SA4112000	ACL 34010 413 492 1 4
-----------	-----------	-----------------------

BASSIN DE LIT

Produit étudié pour éviter les renversements. Léger, solide et facile à nettoyer. Découpes anatomiques. Stable et muni d'emplacements latéraux pour les mains. Contenance maxi. : 2,5 l.



Référence	SA7243200	ACL 34015 285 019 7 5
Matière	polyéthylène haute densité	

LES FAUTEUILS RELEVEURS

NOUVEAU MODÈLE

FAUTEUIL RELEVEUR 1 OU 2 MOTEURS

Relax Touch Ergo



Revêtement **touché peau de pêche**
et coutures ton sur ton.
2 poches de rangement latérales.

- ↗ Réglage en profondeur de l'assise à 42 ou 51 cm.
- ↗ Disponible en version 2 moteurs.

Télécommande simple et intuitive.

Mousse d'assise dense et confortable
(36 kg/m³).



Les avantages de la version 2 moteurs :

Le dossier et le repose-pieds fonctionnent de manière indépendante.



Roulettes à l'arrière pour un déplacement facilité

LES FAUTEUILS RELEVEURS



4 coloris tendances disponibles



Marron glacé



Anthracite



Gris




Gris bleu



2 piles 9V (non fournies) pour descente en cas de panne.

1 M - Réf. Marron glacé	SA4222000	ACL 36643 901 687 8 7
1 M - Réf. Gris	SA4222100	ACL 36643 901 687 9 4
1 M - Réf. Gris bleu	SA4222300	ACL 36643 901 688 1 7
1 M - Réf. Anthracite	SA4222200	ACL 36643 901 688 0 0
2 M - Réf. Marron glacé	SA4222400	ACL 36643 901 688 2 4
2 M - Réf. Gris	SA4222500	ACL 36643 901 688 3 1
2 M - Réf. Gris bleu	SA4222700	ACL 36643 901 688 5 5
2 M - Réf. Anthracite	SA4222600	ACL 36643 901 688 4 8
Hauteur sol/assise	49 cm	
Largeur assise	48 cm	
Profondeur assise	51 cm	
Poids maxi utilisateur	120 kg	





le soin

Des produits indispensables
à une bonne hygiène.



NOUVEAUTÉ



Guide de choix des aides techniques



Sitis Fixe



Onis



Osiris



Kélis



Aqua

	Chaises garde-robres				Sièges de douche muraux
Réglable en hauteur	Non	Oui	Non	Non	Oui
Découpe toilette intime	Oui	Oui	Oui	Oui	Oui
Couvercle	Oui	Oui	Oui	Oui	Non
Roues	Non	Non	Oui	Oui	Non
Repose-pieds	Non	Non	Oui	Oui	Non
Largeur hors-tout	565 mm	620 mm	700 mm	550 mm	475 mm
Profondeur hors-tout	530 mm	550 mm	860 mm	800 mm	500 mm
Hauteur hors-tout	895 mm	840 à 980 mm	960 mm	975 mm	560 mm
Hauteur d'assise	490 mm	490 à 640 mm	520 mm	505 mm	485 à 560 mm
Hauteur du dossier	400 mm	360 mm	440 mm	380 mm	-
Dimensions assise	400 x 410 x 35 mm	430 x 440 x 35 mm	460 x 460 x 40 mm	440 x 440 mm	410 x 410 mm
Dimensions dossier	410 x 250 x 35 mm	420 x 230 x 35 mm	420 x 240 x 40 mm	-	-
Hauteur des accoudoirs	180 mm	150 mm	235 mm	260 mm	-
Diamètre des roues	-	-	70 mm	125 mm	-
Matière	Acier + PVC	Acier + PVC	Acier + PVC	Acier + PVC	Aluminium + plastique
Coloris du châssis	Gris métallisé	Gris métallisé	Gris métallisé	Gris métallisé	Blanc
Coloris des garnitures	Bleu ciel	Bleu ciel	Bleu ciel	Bleu clair	Blanc
Poids	6,5 kg (avec seau)	8,5 kg (avec seau)	12 kg (avec seau)	12,3 kg (avec seau)	3,2 kg
Poids maxi. utilisateur	100 kg	130 kg	100 kg	130 kg	130 kg



Doa



Delphi



Pacific



RTL12061



Tahaa



Hao²



Inspiration
Bois

Tabourets de douche

Oui	Oui	Oui	Oui	Oui	Oui	Oui
Non	Non	Non	Non	Non	Non	Non
Non	Non	Non	Non	Non	Non	Non
Non	Non	Non	Non	Non	Non	Non
Non	Non	Non	Non	Non	Non	Non
340 mm	500 mm	510 mm	360 mm	380 mm	545 mm	500 mm
340 mm	500 mm	435 mm	360 mm	280 mm	430 mm	510 mm
530 mm	550 mm	540 mm	560 mm	580 mm	710 mm	550 mm
350 à 530 mm	450 à 550 mm	330 à 510 mm	410 à 560 mm	410 à 580 mm	420 à 545 mm	400 à 550 mm
-	-	-	-	-	-	-
320 x 320 mm	380 x 380 mm	510 x 310 mm	∅ 340 mm	∅ 340 mm	400 x 330 mm	470 x 290 mm
-	-	-	-	-	-	-
-	-	-	-	-	170 mm	-
-	-	-	-	-	-	-
Aluminium + plastique	Aluminium + Plastique	Aluminium + plastique	Aluminium + PVC	Aluminium + PVC	Aluminium + PVC	Aluminium + plastique
Gris métallisé	Gris métallisé	Gris métallisé	Gris métallisé	Gris métallisé	Gris métallisé	Bronze
Blanc	Blanc	Blanc ou Bleu	Bleu	Bleu	Blanc	Aspect bois
1,5 kg	1,6 kg	1,9 kg	2,7 kg	2,4 kg	2,6 kg	2,9 kg
136 kg	180 kg	136 kg	135 kg	135 kg	136 kg	136 kg

Guide de choix des aides techniques



Gréco



Océane



Hiva²



Makémo



Austra

Chaises de douche

	Chaises de douche				
Réglable en hauteur	Oui	Oui	Oui	Oui	Oui
Découpe toilette intime	Non	Oui	Non	Non	Non
Couvercle	Non	Non	Non	Non	Non
Roues	Non	Non	Non	Non	Non
Repose-pieds	Non	Non	Non	Non	Non
Pliant	550 mm	Non	Non	Non	Non
Largeur hors-tout	520 mm	485 mm	560 mm	440 mm	520 mm
Profondeur hors-tout	800 mm	540 mm	560 mm	550 mm	525 mm
Hauteur hors-tout	480 à 610 mm	840 mm	870 mm	-	825 à 925 mm
Hauteur d'assise	-	345 à 520 mm	420 à 550 mm	4410 à 520 mm	485 à 585 mm
Hauteur du dossier	340 x 290 mm	170 mm	170 mm	320 mm	340 mm
Dimensions assise	-	485 x 330 x 25 mm	400 x 330 mm	450 x 360 mm	400 x 330 x 30 mm
Dimensions dossier	190 mm	420 x 170 x 25 mm	415 x 170 mm	430 x 320 mm	400 x 190 x 30 mm
Hauteur des accoudoirs	-	-	170 mm	130 mm	120 mm
Diamètre des roues	-	-	-	-	-
Matière	Aluminium + plastique	Aluminium + plastique	Aluminium + plastique	Aluminium + plastique	Aluminium + PVC
Coloris du châssis	Blanc	Gris métallisé	Gris métallisé	Blanc	Gris métallisé
Coloris des garnitures	Blanc	Blanc	Blanc	Blanc	Bleu
Poids	3,2 kg	2,6 kg	3,5 kg	4,8 kg	5,7 kg
Poids maxi. utilisateur	100 kg	136 kg	136 kg	158 kg	100 kg



NOUVEAUTÉ



Mahina

Aston

Atéa

Aston 24

Suva

Banc

Chaises de douche et de toilettes

Bariatrique

Non	Oui	Oui	Oui	Oui	Oui
Oui	Oui	Oui	Oui	Non	Non
Non	Oui	Oui	Oui	Oui	Non
Oui	Oui	Oui	Oui	Non	Non
Non	Oui	Oui	Oui	Non	Non
Non	Non	Non	Non	Non	Non
570 mm	560 mm	890 mm	690 mm	505 mm	740 mm
550 mm	900 mm	570 mm	695 mm	-	510 mm
970 mm	-	990 à 1040 mm	1080 mm	750 à 877 mm	710 à 860 mm
530 mm	510 à 560 mm	530 ou 555 ou 580 mm	510 à 560 mm	420 à 545 mm	460 à 610 mm
-	-	220 mm	-	-	250 mm
400 x 400 mm	460 x 420 mm	400 x 430 x 50 mm	460 x 420 mm	460 x 430 mm	520 x 310 mm
-	-	220 x 430 x 30 mm	-	-	-
180 mm	-	210 mm	160 mm	-	-
75 mm	125 mm	125 mm	125 mm (av) 600 mm (ar)	-	-
Aluminium	Aluminium	Aluminium	Aluminium	Aluminium + plastique	Acier - PVC
Gris métallisé	Blanc	Blanc	Blanc	Gris métallisé	Gris métallisé
Gris	Bleu	Noir	Bleu	Gris	Blanc
6,7 kg	13,4 kg	13,6 kg	19,4 kg	5,1 kg	6 kg
136 kg	160 kg	110 kg	160 kg	130 kg	280 kg

Fin de stock

Guide de choix des aides techniques



Anaa

Inspiration
Bois

Dakara

Edora

Mercury

Sièges de bain

	Anaa	Inspiration Bois	Dakara	Edora	Mercury
Pivotant	Non	Oui	Oui	Oui	Oui
Découpe toilette intime	Oui	Non	Non	Non	Non
Largeur hors-tout	740 mm	760 mm	720 mm	720 mm	790 mm
Profondeur hors-tout	410 mm	510 mm	540 mm	540 mm	550 mm
Hauteur hors-tout	290 mm	-	520 mm	520 mm	410 mm
Hauteur du dossier	340 mm	350 mm	340 mm	340 mm	340 mm
Dimensions assise	420 x 400 mm	470 x 290 mm	420 x 350 mm	420 x 350 mm	400 x 330 x 30 mm
Dimensions dossier	340 x 90 mm	400 x 140 mm	400 x 340 mm	400 x 340 mm	400 x 190 x 30 mm
Accoudoirs relevables	Non	Non	Non	Oui	Oui
Hauteur des accoudoirs	-	165 mm	150 mm	200 mm	120 mm
Matière	Aluminium + plastique	Aluminium + Plastique	Acier + plastique	Acier + plastique	Aluminium + PVC
Coloris du châssis	Gris métallisé	Bronze	Blanc	Blanc	Gris métallisé
Coloris des garnitures	Blanc	Aspect bois	Blanc	Blanc	Bleu
Poids	2,45 kg	5,6 kg	5,7 kg	6 kg	6,6 kg
Poids maxi. utilisateur	100 kg	136 kg	130 kg	130 kg	100 kg



LES TOILETTES



RÉHAUSSE WC TSE 120

Fixation sécurisée dans les trous de la cuvette (en lieu et place de l'abattant d'origine).
Hauteur de réhausse réglable sur 3 positions.
Accoudoirs relevables et amovibles.
Livré avec abattant pré-monté et amovible.

Référence	520500400	ACL 36643 900 435 7 2
Hauteur	9, 12,5 et 16 cm	
Largeur totale	55 cm	
Longueur totale	49 cm	
Matière	Polypropylène	
Couleur	Blanc	
Poids total	3,6 kg	
Poids maxi supporté	120 kg	

RÉHAUSSE WC Ticco 2G



Structure en polypropylène robuste et facile d'entretien.
Montage aisé sur toutes les cuvettes standards.
Fixation sécurisée.
2 modèles disponibles : avec ou sans couvercle.

Référence sans couvercle	523300000	ACL 36643 901 594 6 4
Référence avec couvercle	523400000	ACL 36643 901 594 7 1
Hauteur	10 cm	
Largeur	39 cm	
Profondeur	39 cm	
Matière	Polypropylène	
Couleur	Blanc	
Poids sans couvercle	1,17 kg	
Poids maxi supporté	225 kg	



Conditionné par 2

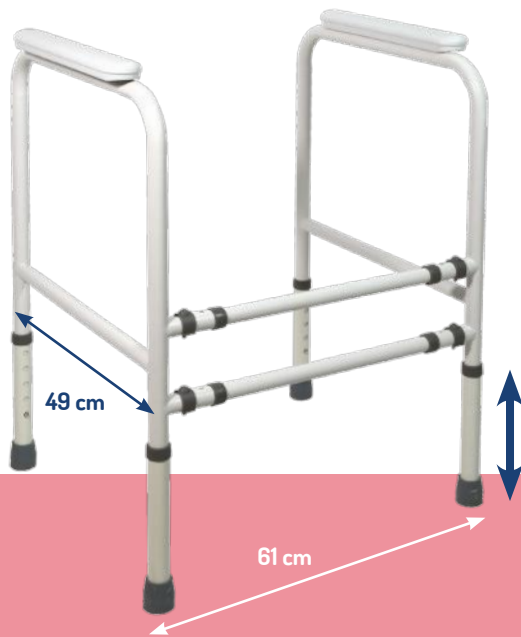
CADRE DE TOILETTES

Monoï

Cadre de toilettes robuste en acier permettant l'accès et la sortie des toilettes en toute sécurité.

Muni d'accoudoirs en plastique qui assurent un meilleur maintien.

Facile à installer et à enlever, il s'adapte à tous types de toilettes grâce à son réglage en hauteur et en largeur. Le cadre Monoï est livré avec des embouts antidérapants pour plus de stabilité.



↷ Réglable en hauteur par bouton poussoir et en largeur par clips.

Référence	SA 722 2000	ACL 34010 602 134 8 0
Hauteur réglable	72 à 82 cm	
Dimensions hors-tout maxi	61 x 49 x 82 cm	
Matière	Acier et plastique	
Couleur	Blanc	
Poids	4,4 kg	
Poids maxi supporté	100 kg	

LES TOILETTES

Conditionné par 2

CHAISE GARDE-ROBE RÉGLABLE EN HAUTEUR

Onis

Chaise garde-robe avec une grande amplitude de réglage de la hauteur d'assise pour s'adapter à tout type d'utilisateur. Très confortable grâce à son assise et ses accoudoirs rembourrés.

↗ Réglable en hauteur de 49 à 64 cm.



↗ Seau amovible sur les côtés ou par le haut en relevant l'assise.

↗ Code LPP : 6284903

Référence	S70000600-BL18	ACL 36643 901 405 0 9
Largeur hors-tout	62 cm	
Profondeur hors tout	55 cm	
Largeur d'assise	43 cm	
Profondeur d'assise	44 cm	
Hauteur hors-tout	84 à 98 cm	
Hauteur accoudoirs	15 cm	
Hauteur de dossier	36 cm	
Coloris du châssis en acier	Gris métallisé	
Coloris des garnitures	Bleu	
Poids (avec seau et couvercle)	8,5 kg	
Poids maxi supporté	130 kg	



Conditionné par 5

CHAISE GARDE-ROBE

Sitis Fixe

Chaise garde-robe avec accoudoirs fixes et galette amovible.

↗ Hauteur sol/assise 49 cm.

↗ Seau amovible sur les côtés ou par le haut en relevant l'assise.

↗ Code LPP : 6284903

Référence	S70004900-BL18	ACL 36643 901 497 4 8
Largeur hors-tout	56,5 cm	
Profondeur hors tout	53 cm	
Largeur d'assise	40 cm	
Profondeur d'assise	41 cm	
Hauteur hors-tout	89,5 cm	
Hauteur de dossier	40 cm	
Hauteur accoudoirs	18 cm	
Matière du châssis	Acier	
Coloris du châssis	Gris métallisé	
Coloris des garnitures	Bleu ciel	
Poids (avec seau et couvercle)	6,5 kg	
Poids maxi supporté	100 kg	



CHAISE GARDE-ROBE À ROULETTES

Osiris



↗ **Accoudoirs et repose-pieds relevables.**

Garnitures thermo-soudées.
Roulettes à bandages durs de 70 mm x 20 mm,
dont deux à l'arrière équipées de freins.
Largeur entre accoudoirs 55,5 cm.

↗ Seau amovible sur les côtés ou par le haut en relevant l'assise.

↗ Code LPP : 6284903

Référence	S70001700-BL18	ACL 36643 901 497 3 1
Largeur hors-tout	70 cm	
Profondeur hors tout	86 cm	
Hauteur hors-tout	96 cm	
Largeur d'assise	46 cm	
Profondeur d'assise	46 cm	
Hauteur de dossier	44 cm	
Coloris du châssis en acier	Gris métallisé	
Coloris des garnitures	Bleu ciel	
Poids (avec seau et couvercle)	12 kg	
Poids maxi supporté	100 kg	

CHAISE GARDE-ROBE À ROULETTES

Kélis



Confortable, sûre et particulièrement stable grâce à son châssis en acier.

Freins sur roulettes pivotantes arrières Ø 12,5 cm.

Montage rapide sans outil et nettoyage facile.

Accoudoirs escamotables vers le bas.

↗ **Repose-pieds amovibles avec palettes escamotables.**

↗ Seau amovible par l'arrière.

↗ Code LPP : 6284903

Référence	S 70004000-BL18	ACL 34010 601 388 2 0
Largeur hors-tout	55 cm	
Profondeur hors tout	80 cm	
Largeur d'assise	44 cm	
Profondeur d'assise	44 cm	
Hauteur hors-tout	97,5 cm	
Hauteur sol/siège percé	50,5 cm	
Coloris du châssis en acier	Gris métallisé	
Coloris des garnitures	Bleu clair	
Poids (avec seau et couvercle)	12,3 kg	
Poids maxi supporté	130 kg	

LES TOILETTES



Conditionné par 4

CHAISE 3 EN 1

Talis

Chaise garde-robe réglable en hauteur pour une meilleure adaptation à tout type de tailles et de toilettes.
Seau amovible par le dessus pour une fonction garde-robe indépendante.
Poignées ergonomiques pour une meilleure prise et un meilleur maintien.

↗ Réglable en hauteur par bouton poussoir.

↗ Code LPP : 6284903

Référence	S 700 04800	ACL 34010 602 006 3 3
Largeur du siège	45 cm	
Profondeur du siège	42 cm	
Hauteur sol/siège	36 à 51 cm	
Hauteur hors-tout	60 à 75 cm	
Largeur hors-tout	65 cm	
Profondeur hors-tout	52 cm	
Couleur	Gris	
Poids	5,5 kg	
Poids maxi supporté	130 kg	

URINAL FEMME

Produit étudié pour éviter les renversements.
Léger, solide et facile à nettoyer.



URINAL HOMME

Léger, solide et facile à nettoyer.
Gradué.
Avec capuchon.




Référence	SA7243105	ACL 34015 285 019 7 5
Dimensions	15 x 8,5 x 29,5 cm	
Matière	Polyéthylène haute densité	
Contenance	0,9 l	

Référence	SA7243005	ACL 34010 413 507 9 1
Dimensions	12,5 x 9 x 25 cm	
Matière	Polyéthylène haute densité	
Contenance	0,9 l	



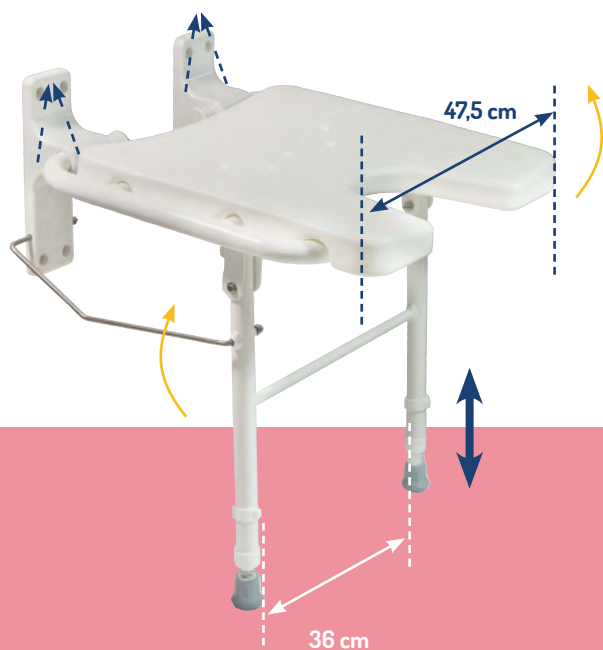
TAPIS DE DOUCHE



2 modèles de tapis de douche
100% caoutchouc naturel.
Résistants et lavables en machine à 40°.
Système de ventouses intégrées :
principe antidérapant simple et efficace.



	Tapis carré	Tapis d'angle
Référence	SA2234005	SA2236000
Code ACL	34010 413 519 7 2	34015 827 738 5 1
Dimensions	53 x 53 cm	68 x 48 cm



SIÈGE MURAL Aqua

Siège de douche à fixation murale
se repliant contre le mur
pour un gain de place maximal.

Changement de référence courant 2023

Référence	SA2111005	ACL 34010 413 514 5 3
Hauteur de l'assise	48,5 à 56 cm	
Assise	41 x 41 cm	
Largeur hors-tout	47,5 cm	
Profondeur hors-tout	50 cm	
Encombrement plié	13 cm	
Matière	Alu et plastique	
Couleur	Blanc	
Poids	3,2 kg	
Poids maxi supporté	130 kg	

⤴ Avant de fixer le siège au mur,
bien vérifier que les 2 pieds touchent le sol.
Vis de fixation dans le mur non fournies.

LA DOUCHE

Jusqu'à épuisement
des stocks



TABOURET DE DOUCHE

Inspiration Bois

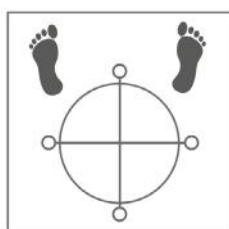
Léger et résistant à la corrosion.
Réglable en hauteur.
Assise large pour une excellente stabilité.
Patins antidérapants de 6 cm de diamètre.

Référence	SA2121100	ACL 36643 901 544 3 8
Dimensions hors-tout maxi	50 x 51 x 55 cm	
Hauteur assise	40 à 55 cm	
Assise	47 x 29 cm	
Matières	Aluminium et plastique	
Couleur	Bronze et aspect bois	
Poids	2,9 kg	
Poids maxi supporté	136 kg	

TABOURET DE DOUCHE

Doa

Tabouret de douche réglable en hauteur
par boutons poussoirs.
Assise en plastique.
Léger et résistant à la corrosion,
grâce à sa structure en aluminium.



Respecter le sens de
placement des pieds.

Référence	SA2118600	ACL 36643 901 423 3 6
Hauteur de siège	35 à 53 cm	
Siège (∅)	32 cm	
Largeur hors-tout	34 x 34 cm	
Matières	Alu et plastique	
Couleur	Blanc	
Poids	1,5 kg	
Poids maxi supporté	136 kg	



TABOURET DE DOUCHE

Pacific

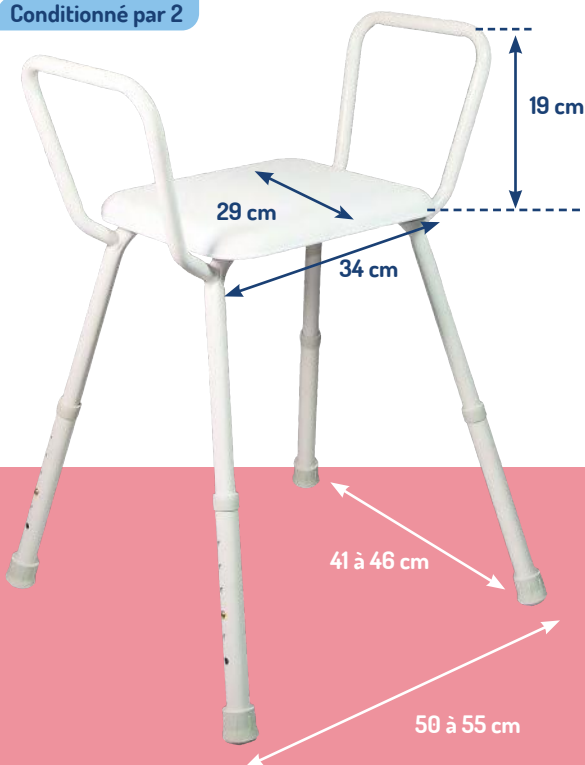


Tabouret de douche épousant les formes du corps.
Deux poignées aux extrémités de l'assise assurent et facilitent l'accès et le relevé.
4 pieds réglables en hauteur par simple boutons poussoirs.
↪ Deux encoches permettent d'y poser le pommeau de douche pendant la toilette pour plus de confort.



Référence coloris blanc	SA2112006-BLA18	ACL 36643 901 500 1 0
Dimensions hors-tout	51 x 43,5 x 54 cm	
Hauteur assise	33 à 51 cm	
Assise	51 x 30 x 5 cm	
Matières	Alu et plastique	
Poids	1,9 kg	
Poids maxi supporté	136 kg	

Conditionné par 2



TABOURET HAUT

Gréco

Tabouret de douche réglable en hauteur.
Assise légèrement inclinée vers l'avant pour faciliter l'assise et le relevé.
Accoudoirs évasés.

Référence	SA2110400	ACL 34010 413 512 2 4
Hauteur sol/assise	48 à 61 cm	
Dimensions hors-tout	55 x 52 x 80 cm	
Largeur entre accoudoirs	49 cm	
Longueur utile des accoudoirs	20 cm	
Matières	Alu et plastique	
Couleur	Blanc	
Poids	3,2 kg	
Poids maxi supporté	100 kg	

LA DOUCHE

BANC DE DOUCHE BARIATRIQUE



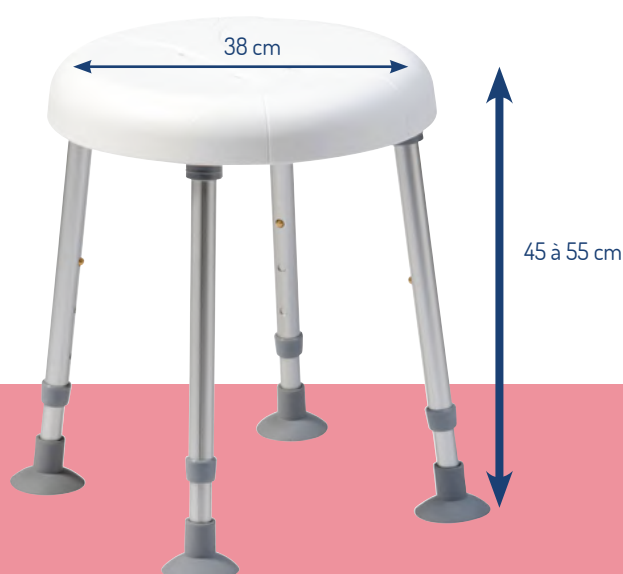
↷ Banc de douche forte charge : 280 kg

Réglable en hauteur par clips.
Large assise recouverte de mousse
pour plus de confort.
Châssis en tubes acier de haute densité.

Référence	408W	ACL 36643 901 605 9 0
Hauteur assise	47,5 à 62,5 cm	
Assise	49 x 30,5 cm	
Largeur hors-tout	75 cm	
Profondeur hors-tout	55 cm	
Matières	Acier et plastique	
Couleur	Blanc	
Poids	6 kg	
Poids maxi supporté	280 kg	

TABOURET DE DOUCHE

Delphi



↷ Tabouret de douche forte charge : 180 kg

Réglable en hauteur par boutons poussoirs.
Assise en plastique.
Léger et résistant à la corrosion,
grâce à sa structure en aluminium.

Référence	540100000	ACL 36643 901 606 0 6
Dimensions hors-tout maxi	50 x 50 cm	
Hauteur assise	45 à 55 cm	
Assise	38 x 38 cm	
Matières	Aluminium et plastique	
Couleur	Blanc	
Poids	1,6 kg	
Poids maxi supporté	180 kg	



TABOURET AVEC ACCOUDOIRS

Hao²



↗ Réglable en hauteur par bouton poussoir.

Simple et ultra léger.
Accoudoirs recouverts de mousse confort
et amovibles par boutons poussoirs.
Orifices d'évacuation de l'eau en surface.
Plastique antidérapant.
Patins antidérapants de 5,5 cm de diamètre.

Référence	12440KD-1-FR	ACL 34015 827 737 9 0
Hauteur sol/siège	42 à 54,5 cm	
Assise	40 x 33 x 4 cm	
Dimensions hors-tout maxi	54,5 x 43 x 71 cm	
Hauteur des accoudoirs	17 cm	
Matière	Aluminium et plastique	
Poids	2,6 kg	
Poids maxi supporté	136 kg	

TABOURET À ASSISE TOURNANTE

RTL12061



↗ Réglable en hauteur par bouton poussoir.

↗ Assise confort rotative sur 360°, blocage tous les 90°.

Réglable en hauteur sur 15 cm (pas de 3 cm)
grâce à un système de boutons poussoirs.
Patins antidérapants de 5,5 cm de diamètre pour plus de sécurité.
Tablette intermédiaire rigide pour ranger et utiliser
plus facilement les produits pour la douche.
Coussin amovible pour un meilleur entretien.

Référence	RTL12061	ACL 36643 901 677 2 8
Hauteur sol/siège	41 à 55,5 cm	
Assise (∅)	37 cm	
Poids	2,7 kg	
Poids maxi supporté	135 kg	

TABOURET À ASSISE TOURNANTE

Tahaa



↗ Assise confort rotative sur 360°, blocage tous les 90°.

Coussin polyuréthane de 2 cm d'épaisseur, complètement amovible pour le nettoyage.
Pieds réglables sur 17,5 cm tous les 2,5 cm par boutons poussoirs.

Tablette intermédiaire rigide permettant la mise en place d'accessoires pour la douche.
Patins antidérapants larges de 6 cm de diamètre.



Référence	SA2112600	ACL 34015 285 026 3 7
Hauteur sol/siège	41 à 58 cm	
Assise (∅)	34 cm	
Largeur hors-tout	38 cm	
Poids	2,4 kg	
Poids maxi supporté	135 kg	

↗ Réglable en hauteur par boutons poussoirs.

CHAISE DE DOUCHE

Océane avec poignées



Chaise de douche confortable, sûre et légère.
Forme incurvée de l'assise et du dossier pour épouser les formes du corps.
Poignées latérales facilitant l'assise et le relevage.
Une découpe à l'avant pour simplifier la toilette intime.
Pieds réglables par boutons poussoirs.



Référence	SA2119100-BLA 19	ACL 34010 412 110 8 5
Siège	48,5 x 33 x 2,5 cm	
Dossier	42 x 2,5 x 17 cm	
Hauteur assise	34,5 à 52 cm	
Hors-tout maxi	48,5 x 54 x 84 cm	
Matières	Alu et plastique	
Couleur	Blanc	
Poids	2,6 kg	
Poids maxi supporté	136 kg	



CHAISE DE DOUCHE AVEC ACCOUDOIRS

Hiva²



Simple et ultra légère avec accoudoirs recouverts de mousse confort.

Dossier réglable en profondeur sur 2 positions permettant de faire évoluer l'assise de 37 à 41 cm.

Accoudoirs et dossier amovibles par boutons poussoirs.

Orifices d'évacuation de l'eau en surface.

Plastique antidérapant.

Patins antidérapants de 5,5 cm de diamètre.

↗ Réglable en hauteur par bouton poussoir.

Référence	12445KD-1-FR	ACL 34010 600 021 8 3
Hauteur sol/siège	42 à 55 cm	
Assise	40 x 33 x 4 cm	
Dossier	41,5 x 17 cm	
Hauteur des accoudoirs	17 cm	
Dimensions hors-tout maxi	56 x 56 x 87 cm	
Matières	Alu et plastique	
Poids	3,5 kg	
Poids maxi supporté	136 kg	



↗ Patins antidérapants de 6 cm de diamètre.

↗ Assise et dossier de grand confort.

CHAISE DE DOUCHE

Austra

Assise rotative sur 360°, blocage tous les 90°.

Accoudoirs relevables pour faciliter le transfert.

Polyuréthane souple de 3 cm d'épaisseur recouvrant l'assise et le dossier pour plus de confort.

Dossier et pieds à fixation rapide, facilement démontables.

Bouton poussoir pour déverrouiller les accoudoirs relevables.

Référence	SA2116000	ACL 34010 413 538 1 5
Hauteur sol/siège	48,5 à 58,5 cm	
Assise	40 x 33 cm	
Largeur hors-tout	52 cm	
Profondeur hors-tout	52,5 cm	
Hauteur du dossier	34 cm	
Hauteur des accoudoirs	12 cm	
Poids	5,7 kg	
Poids maxi supporté	100 kg	

LA DOUCHE



CHAISE DE DOUCHE

Makémo

Dossier et poignées amovibles.
Formes et dimensions compatibles avec un maximum de corpulences.
Orifices d'évacuation de l'eau en surface.
Réglage en hauteur par vissage des pieds avec témoins de couleur pour trouver l'équilibre de la chaise.



- ↗ Patins antidérapants de 6 cm de diamètre.
- ↗ Livré dans un emballage magasin.

Référence	SA2112800	ACL 34010 600 022 0 6
Hauteur sol/siège	41 à 52 cm	
Assise	45 x 36 cm	
Hors-tout	44 x 55 cm	
Dossier	43 x 32 cm	
Hauteur des poignées	13 cm	
Poids	4,8 kg	
Poids maxi supporté	158 kg	

NOUVEAUTÉ

CHAISE DE DOUCHE GARDE-ROBE

Suva



3 en 1 : peut être utilisée comme fauteuil garde-robe, chaise de douche et sur-élévateur de toilettes.
Bassin amovible muni d'un couvercle à verrouillage automatique.
Nettoyage facile : surfaces lisses, coussins facilement amovibles.
Réglage de la hauteur simple et sans outils.



↗ Code LPP : 6284903

Référence	SA2118100	36643 901 685 7 2
Largeur totale	50 cm	
Longueur totale	39,5 cm	
Hauteur totale	75/87,7 cm	
Hauteur du siège	42/54,5 cm	
Largeur de l'assise	46 cm	
Profondeur de l'assise	43 cm	
Matière	6061 Aluminium, plastique	
Poids total	5,1 kg	
Poids maxi supporté	130 kg	



CHAISES DE DOUCHE ET DE TOILETTES

Aston et Aston 24

Fauteuil robuste et durable
grâce à son châssis en aluminium.
Hauteur d'assise réglable, entretien aisé.
Accoudoirs relevables.
Repose-pieds inclinables et réglables en hauteur.



Aston



Aston 24

- ↪ Livrée avec seau et couvercle amovible par l'arrière.
- ↪ Dimensions de l'ouverture garde-robe : 36 x 20 cm.
- ↪ Code LPP : 6284903

Références	Aston (Roues 5")	Aston 24 (Roues 24")
	530400200	530400100
	ACL 36643 900 000 8 7	ACL 36643 900 000 7 0
Hauteur sol/siège percé	51 à 56 cm	51 à 56 cm
Largeur d'assise	46 cm	46 cm
Largeur hors-tout	56 cm	69 cm
Longueur hors-tout	90 cm	108 cm
Hauteur du dossier	46 cm	46 cm
Poids total	13,4 kg	19,4 kg
Poids maxi supporté	160 kg	160 kg

CHAISE MOBILE DE DOUCHE ET DE TOILETTES

Mahina

Légère et démontable aisément.
Confortable grâce à son siège rembourré et son dossier en toile.
Dossier de 46 cm de haut et incliné
vers l'arrière pour plus de confort.
4 roues plastiques pivotantes de 75 mm de diamètre et 40 mm de largeur.
2 roues arrière avec freins.



- ↪ Livrée avec seau et couvercle amovible par l'arrière.
- ↪ Code LPP : 6284903

Référence	SA2112700	ACL 34015 285 025 7 6
Hauteur sol/assise	53 cm	
Assise	40 x 40 cm	
Dossier (toile)	53 x 30 cm	
Largeur entre accoudoirs	46 cm	
Hauteur des accoudoirs	18 cm	
Dimensions hors-tout	57 x 55 x 97 cm	
Matière du châssis	Aluminium	
Poids	6,7 kg	
Poids maxi supporté	136 kg	

LA DOUCHE

CHAISE MOBILE DE DOUCHE ET DE TOILETTES

Atéa



Potences amovibles et escamotables.
Palettes repose-pieds réglables en hauteur et relevables.
Accoudoirs relevables pour faciliter le transfert.
4 roues pivotantes à bandages de Ø 125 mm et de largeur 30 mm.

Roues arrière munies de freins.

Livrée avec bouchon d'assise pour utilisation en chaise de douche.

↗ Livrée avec seau et couvercle amovible par l'arrière.

↗ Code LPP : 6284903

Référence	SA2110900	ACL 36643 901 404 9 3
Hauteur sol/assise	53 ou 55,5 ou 58 cm	
Assise	44 x 43 x 5 cm	
Largeur entre accoudoirs	46 cm	
Dimensions hors-tout	89 x 57 x 99 à 104 cm	
Matière du châssis	Aluminium	
Poids (avec le seau)	13,6 kg	
Poids maxi supporté	110 kg	

PLANCHES DE BAIN

Benny et Benny XL



Benny
150 kg

Ergonomiques, design et très résistantes.
Planches de bain en plastique moulé,
perforées, avec porte savon.
Pattes de fixation réglables.
Découpe et poignée ergonomiques.

↗ **Disponible en 2 tailles : standard et XL.**



Benny XL
210 kg

	Benny	Benny XL
Référence	550100100	550100400
ACL	34010 601 388 0 6	34010 601 388 1 3
Dimensions	68 x 35 cm	73 x 35 cm
Espacement entre les supports	40 à 63 cm	43 à 68 cm
Matière	Plastique	Plastique
Couleur	Blanc/rouge	Blanc/bleu
Poids	2,1 kg	2,7 kg
Poids maxi supporté	150 kg	210 kg



SIÈGE DE BAIN ANATOMIQUE SUSPENDU

Anaa



Confortable et sécurisant, permet de se doucher dans sa baignoire en position assise.
 Découpe anatomique.
 Facile à nettoyer.
 Embouts plastiques antidérapants pour maintenir le siège dans la baignoire.

La baignoire doit disposer d'une largeur d'au minimum 52 cm à une profondeur de 21 cm par rapport au rebord.



Référence	SA2332400	ACL 34010 601 402 5 0
Largeur de l'assise	42 cm	
Profondeur de l'assise	40 cm	
Hauteur dossier/assise	22 cm	
Abaissement du siège	21 cm	
Dimensions hors-tout	74 x 41 x 29 cm	
Hauteur assise/fond baignoire	± 22 cm	
Hauteur dossier/fond baignoire	± 43,5 cm	
Dimensions dossier	34 x 9 cm	
Poids	2,45 kg	
Poids maxi supporté	100 kg	

BANC DE TRANSFERT DE BAIN

Paréo



46 à 56 cm

Associe les fonctions de banc de transfert au-dessus de la baignoire et de chaise garde-robe.
Ventouses de 10 cm de diamètre pour un maintien inégalé au fond de la baignoire.
 Patins antidérapants de 5,5 cm de diamètre pour les pattes à l'extérieur de la baignoire.
 Réglable en hauteur.
 Poignée non réversible.



Référence	SA2113600	ACL 34010 600 022 1 3
Assise	41 x 66 cm	
Dimensions hors-tout	81 x 61 x 93,5 cm	
Hauteur de l'accoudoir	24 cm	
Matière	Aluminium	
Poids	5,3 kg	
Poids maxi supporté	136 kg	

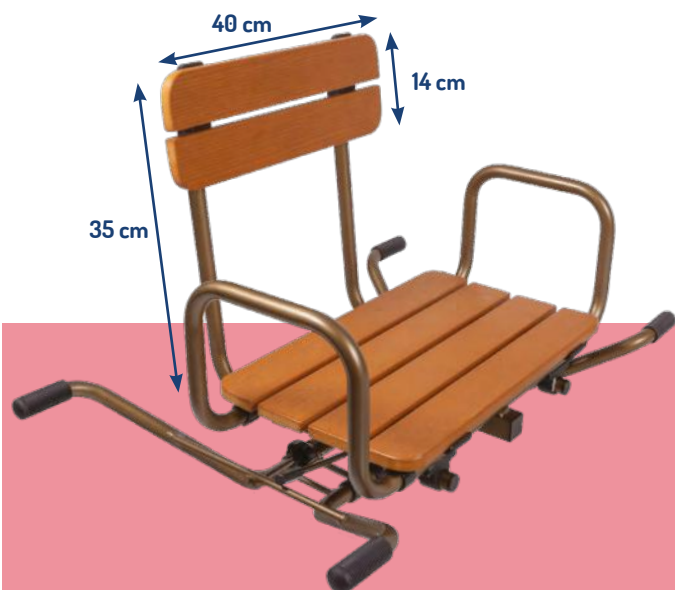
LE BAIN

Jusqu'à épaisseur
des stocks

SIÈGE PIVOTANT DE BAIN

Inspiration Bois

Largeur réglable pour s'adapter à la baignoire.
Système pivotant sur 360°
avec repérage de position tous les 90°.
Accoudoirs amovibles par simples clips en U.

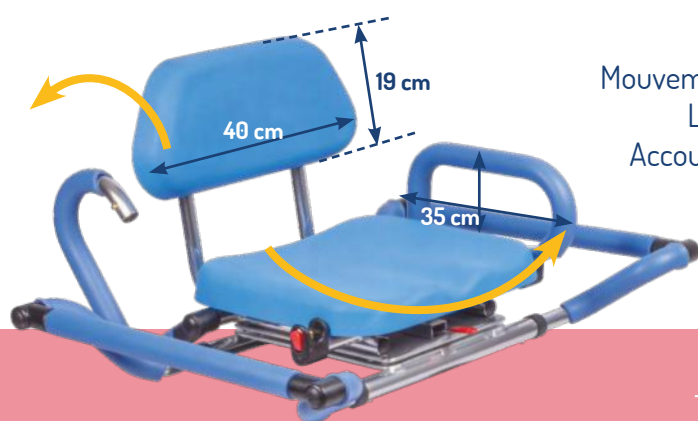


Référence	SA2320000	ACL 36643 901 544 5 2
Taille du siège	47 x 29 cm	
Largeur hors-tout mini/maxi	71/76 cm	
Profondeur hors-tout	51 cm	
Dimensions du dossier	40 x 14 cm	
Hauteur du dossier	35 cm	
Hauteur des accoudoirs	16,5 cm	
Matières	Aluminium et plastique	
Couleur	Bronze et aspect bois	
Poids	5,6 kg	
Poids maxi supporté	136 kg	

SIÈGE PIVOTANT DE BAIN

Mercury

Siège pivotant de baignoire.
Mouvement de rotation aisé, grâce au levier facilement accessible.
L'assise pivote sur 360° avec blocage possible tous les 90°.
Accoudoirs relevables derrière le dossier par boutons poussoirs.
Dossier et supports latéraux à fixation rapide
facilement démontables.
Polyuréthane souple de 3 cm d'épaisseur.



↷ Assise et dossier de grand confort.

Référence	SA2330900	ACL 34010 413 541 2 6
Taille du siège	40 x 33 cm	
Largeur hors-tout	69 ou 74 ou 79 cm	
Profondeur hors-tout	55 cm	
Hauteur du dossier	34 cm	
Matières	Alu + PVC + Polyuréthane	
Poids	6,6 kg	
Poids maxi supporté	100 kg	



SIÈGE PIVOTANT STANDARD DE BAIGNOIRE

Dakara



Largeur réglable de 46 à 58 cm pour s'adapter à tout type de baignoire.
Structure en acier époxy blanc.
Siège en plastique moulé.
Système pivotant sur 360° avec repérage des positions tous les 90°.



Référence	SA2330400	ACL 34010 413 522 8 3
Dimensions hors-tout	72 x 54 x 52 cm	
Largeur entre accoudoirs	49 cm	
Largeur d'assise	42 cm	
Profondeur d'assise	35 cm	
Hauteur du dossier	34 cm	
Hauteur des accoudoirs	15 cm	
Poids	5,7 kg	
Poids maxi supporté	130 kg	

SIÈGE PIVOTANT DE BAIGNOIRE À ACCOUDOIRS RELEVABLES

Edora



Largeur réglable de 45 à 61 cm pour s'adapter à tout type de baignoire.
Structure en acier époxy blanc.
Siège en plastique moulé.
Système pivotant sur 360° avec repérage des positions tous les 90°.
Accoudoirs relevables pour faciliter le transfert.

Référence	SA2335000	ACL 34010 601 402 7 4
Dimensions hors-tout	72 x 54 x 52 cm	
Largeur entre accoudoirs	49 cm	
Dimensions de l'assise	42 x 35 cm	
Hauteur dossier	34 cm	
Hauteur des accoudoirs	20 cm	
Poids	6 kg	
Poids maxi supporté	130 kg	

SIÈGES DE BAIN POUR ENFANT

Otter

Support postural optimisé pour l'enfant dans le bain ou sous la douche.

Plastique et maille nylon.

Garnitures amovibles et lavables en machine.

Disponible en 3 tailles.

Réglages ultra rapides et séparés des angles du dossier et de l'assise.



Codes LPP : 6210098 + 6210201

Option disponible

Support surélévateur réglable à 14 ou 27 cm
(largeur 42 cm/longueur hors tout 78 ou 99 cm)
Poids maximum admissible : 85 kg
Réf : SA 235 1300

Livré avec appui-tête
et sangles de maintien.

	S	M	L
Référence	SA2351200	SA2351100	SA2351000
Code ACL	34015 827 749 7 1	34015 827 750 5 3	34015 827 751 1 4
Largeur assise	37 cm		
Largeur hors-tout	41 cm		
Profondeur d'assise	33 cm	33 cm	42 cm
Hauteur du dossier	45 cm	64 cm	81 cm
Hauteur assise à l'avant*	14 ou 26 cm		
Taille enfant	jusqu'à 91 cm	jusqu'à 127 cm	jusqu'à 173 cm
Poids du siège	4 kg	4,5 kg	5 kg
Poids maxi supporté	30 kg	60 kg	80 kg

* Pieds pliés ou pieds dépliés



ÉLÉVATEUR DE BAIN

Bellavita

Des technologies performantes.
Plat et discret au fond de la baignoire.

Moteur intégré dans le dossier,
batterie dans la télécommande = ensemble étanche,
aucun composant métallique, ni vérin.
Bellavita est transportable aisément en 1 ou 2 pièces.
Livré avec 4 ventouses.

↪ 2 modèles disponibles : Classic et Premium.



Modèle CLASSIC Bleu
Existe aussi en Blanc



Modèle PREMIUM Blanc
Existe aussi en Bleu
- Capitonage mousse polyuréthane
sur toutes les surfaces : assise, côtés mobiles
et dossier.



Les options :

- Appui-tête.
- Assise de transfert avec disque Vitaturn.
- Disque Vitaturn seul.



↪ Caractéristiques techniques

Hauteur assise mini	6 cm
Hauteur assise maxi	48 cm
Angle max du dossier	50°
Batterie intégrée dans télécommande étanche	12 V / 90 W
Fourni avec chargeur de batterie	chargée en 4 h
Poids total	9,3 kg
Poids max utilisateur	140 kg
Dimensions du carton (L x l x h)	74 x 39 x 20 cm
Encombrement produit (L x l x h)	71 x 37 x 18 cm

Modèle	Référence	Code ACL
Classic bleu	SA2330510	34 011 649 867 9 2
Classic blanc	SA2330520	34010 601 402 2 9
Premium bleu	SA2330530	34010 601 402 0 5
Premium blanc	SA2330540	34010 601 402 1 2
Disque Vitaturn seul	SA2330512	36643 901 333 4 1
Assise de transfert avec disque Vitaturn	SA2330511	36643 901 333 3 4
Appui tête bleu	SA2330513	34010 601 402 3 6
Appui tête blanc	SA2330514	34010 601 402 4 3

LE BAIN



MARCHE DE BAIGNOIRE

Sky

Légère et sécurisante.
Design et solide.
Revêtement antidérapant.
Possibilité d'empiler une Sky sur une autre
pour augmenter la hauteur en toute sécurité.
(+ 5 cm à chaque marche supplémentaire).
Vendue à l'unité.

Référence	SA7323300	ACL 34015 827 739 12
Dimensions	40 x 35 x 10 cm	
Poids	1 kg	
Poids maxi supporté	140 kg	

MARCHE-PIEDS DOUBLE DE BAIGNOIRE

Cloud



Le marche-pieds 2 en 1.
Accès à la baignoire sûr et facile.
Surfaces texturées pour réduire les risques de glissement.

En plastique avec traitement "ANTI-BACTÉRIEN".

Référence	SA2451000	ACL 34010 413 516 8 2
Dimensions	52 x 33 x 15 cm	
Poids	3 kg	
Poids maxi supporté	190 kg	



TAPIS DE BAIGNOIRE



100% caoutchouc naturel.
Résistant et lavable en machine à 40°.
Tapis de bain antidérapant
se fixant au fond de la baignoire
par de multiples ventouses,
évitant ainsi de glisser.

Référence	SA2232005	ACL 34010 412 082 4 5
Dimensions	90 x 40 cm	

POIGNÉE DE BAIN

Handy



Point d'appui permettant
d'enjamber en toute sécurité
la baignoire, de s'asseoir
et de se relever plus facilement.
S'adapte sur tous les rebords
de baignoire.

Référence	SA2241005	ACL 34010 413 524 0 5
Largeur	23 cm	
Hauteur	32 cm	
Fixation réglable	8 à 17 cm	
Matière	Plastique	
Couleur	Blanc	
Poids	1,95 kg	
Poids maxi supporté	135 kg	

CUVETTE LAVE-TÊTE

Cuvette en vinyle gonflable,
avec découpe pour la nuque et les épaules.
Tuyau de vidange, gonfleur,
réservoir et douchette fournis.



Référence	SA2433000	ACL 34010 413 521 1 5
Dimensions intérieures	30 x 45 cm	
Profondeur	17 cm	

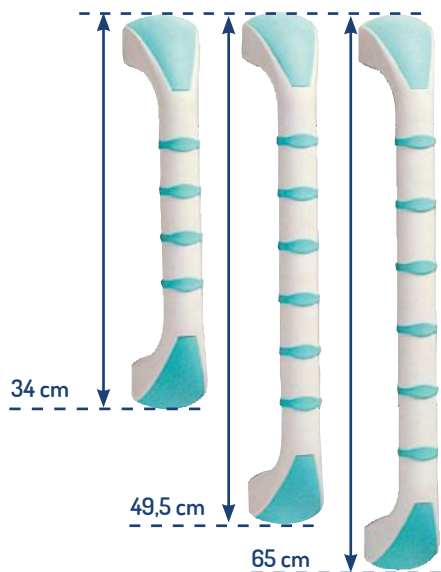
ÉPONGE À LONG MANCHE

Éponge montée sur un manche
en polypropylène courbe de 50 cm.



Référence	SA2421000	ACL 34010 413 523 4 4
Longueur hors-tout	61 cm	

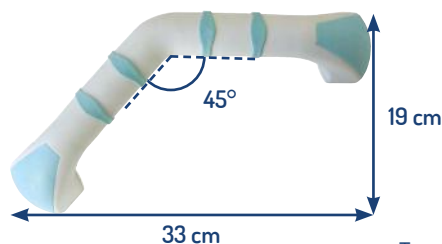
LES ACCESSOIRES



BARRES D'APPUI MURALES PLASTIQUE

Prima

Pour la salle de bain ou les toilettes :
une gamme attractive par son design
et la sécurité qu'elle procure.
Anneaux anti-glisser.



Nota : barres livrées sans les vis.
Type de vis à adapter selon le support de fixation.

Référence 30 cm*	SA7321200	ACL 34010 428 447 7 0
Référence 45 cm*	SA7322200	ACL 34010 431 623 7 8
Référence 60 cm*	SA7323200	ACL 34010 431 626 6 8
Référence Coudée	SA7371100	ACL 34010 965 293 9 5
Matière	Alu et plastique	
Couleur	Blanc et vert pastel	
Poids maxi supporté	160 kg	

* Distance entre les deux points de fixation

BARRES D'APPUI MURALES ACIER

Tube en acier de \varnothing 2,5 cm
pour une meilleure préhension.
Peinture époxy blanche sur barres en acier.



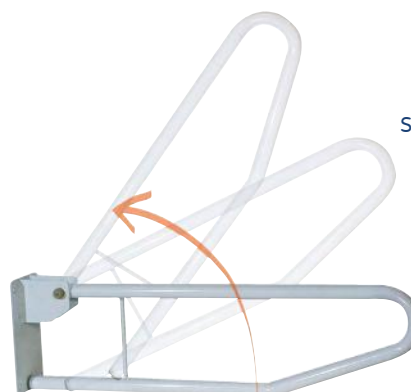
Nota : barres livrées sans les vis.
Type de vis à adapter selon le support de fixation.

Référence 30 cm	SA7321000	ACL 34010 431 628 9 7
Référence 40 cm	SA7322000	ACL 34010 431 632 6 9
Référence 45 cm	SA7323000	ACL 34010 431 634 9 8
Poids maxi supporté	120 kg	

BARRE D'APPUI RELEVABLE

Levon

Cette barre d'appui
se replie contre le mur
après utilisation.
Tube en acier laqué
époxy blanc
avec traitement
anticorrosion.



Nota : barres livrées sans les vis.
Type de vis à adapter selon le support de fixation.

Référence	SA7361000	ACL 34010 412 106 0 6
Longueur	70 cm	
Dimensions fixation	20 x 10 cm	
Poids	1,7 kg	
Poids maxi supporté	80 kg	



BARRES D'APPUI MURALES À VENTOUSES

Yellow B

Munies d'un témoin de fixation correcte (vert).
Presser sur la ventouse,
rabattez le levier complètement = c'est fixé.
2 modèles disponibles : angle et droite.



Peut être fixée
avec un angle à volonté.




Référence 30 cm	SA7323600	ACL 34015 827 741 6 2
Référence 50 cm angle	SA7323700	ACL 34015 827 742 2 3
Poids barre 30 cm	225 g	
Poids barre 50 cm angle	450 g	
Poids maxi supporté	60 kg	



la vie

Aides techniques
au quotidien.



AUTOUR DU REPAS

LES COUVERTS COUDÉS



LE COUTEAU-FOURCHETTE

Nelson



Jusqu'à épaisseur
des stocks

Référence

SA3131000

ACL 34010 413 463 1 2

Cuillère coudée pour gaucher	SA3121100	ACL 34010 413 460 2 2
Fourchette coudée pour gaucher	SA3142100	ACL 34010 413 462 5 1
Fourchette coudée pour droitier	SA3142200	ACL 34010 413 461 9 0
Cuillère coudée pour droitier	SA3122000	ACL 34010 413 459 4 0
Couteau courbe	SA3132100	ACL 34010 413 465 4 1

4 COUVERTS DROITS

Pour les personnes à préhension ou à mobilité réduite. Manches lestés et souples pour un contrôle accru.



Référence	RT-05414	ACL 36643 901 657 3 1
Longueur du manche	10 cm	

LES COUVERTS FLEXIBLES

Ces couverts, vendus à l'unité, au manche ergonomique muni d'une partie flexible permettent le réglage de l'angle de la partie utile. Lavables en lave-vaisselle.



Fourchette flexible	SA3142300	ACL 34010 413 470 8 1
Cuillère flexible	SA3105000	ACL 34010 413 466 0 2
Longueur	25 cm	
Poids	80 g	



GOBELET

Caring

Gobelet transparent avec poignées ergonomiques et couvercle pipette. Socle large et stable. Passe au lave-vaisselle et au four à micro-ondes (maxi 110°). Contenance 300 ml.



Référence	SA3251000	ACL 34010 413 457 11
Hauteur	9,5 cm	
Poids	200 g	
Diamètre en bas	7,5 cm	
Diamètre en haut	8,5 cm	

TASSE UNIVERSELLE

Base large et stable avec 2 poignées ergonomiques. Couvercle à bec et couvercle anti-éclaboussure. Passe au lave-vaisselle (sauf les couvercles). Contenance 250 ml.



Référence	RTL3515	ACL 77970 903 515 5
Hauteur	9,5 cm	
Poids	70 g	
Diamètre de la base	9,5 cm	
Diamètre en haut	7,5 cm	

GOBELET AVEC DÉCOUPE NASALE



Gobelet utile aux personnes ayant des difficultés à pencher la tête en arrière ou à étendre la nuque. Contenance : 235 ml.

Référence	SA3252000	ACL 34010 413 458 8 9
Hauteur	12 cm	
Poids	27 g	
Diamètre en bas	5,5 cm	
Diamètre en haut	7,5 cm	

ASSIETTE

Jusqu'à épaisseur des stocks

Manoy

Assiette à fond incliné, idéale pour les personnes ne se servant que d'une seule main. Passe au lave-vaisselle (maxi 80°), mais pas au four à micro-ondes. Composition : plastique mélaminé.



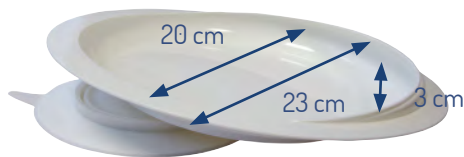
Référence	SA3212000	ACL 34010 412 105 4 5
Diamètre	28 cm	

AUTOUR DU REPAS

ASSIETTE

Scoope

Assiette avec rebord et ventouse (Ø 13 cm) permettant le maintien de l'assiette sur la table. Cette assiette en plastique peut passer au four à micro-ondes et au lave-vaisselle. La ventouse doit être lavée à l'eau chaude et non bouillante.



Référence

SA3214000

ACL 34010 203 358 7 0

REBORD D'ASSIETTE

Léger et flexible, ce rebord s'adapte à toutes les assiettes plates.



Référence

SA3213000

ACL 34010 413 471 4 2

Jusqu'à épuisement des stocks

SET DE 10 COUVERTS

Kit comprenant 10 pièces rouges particulièrement adaptées aux patients désorientés (malades d'Alzheimer en particulier). Couverts légers, fonctionnels et ergonomiques : 1 assiette, 1 rebord d'assiette, 1 bol, 1 gobelet à bec (250 ml), 1 gobelet avec découpe nasale (237 ml), 1 coquetier et 4 couverts flexibles (jusqu'à 90°).

Adaptés au lave-vaisselle et au four à micro-ondes maximum 110°, (ôter les bases ventouses en caoutchouc amovibles pour le lavage).

Pour les 4 couverts, lave-vaisselle uniquement (maxi 100°).



Référence

SA3123000

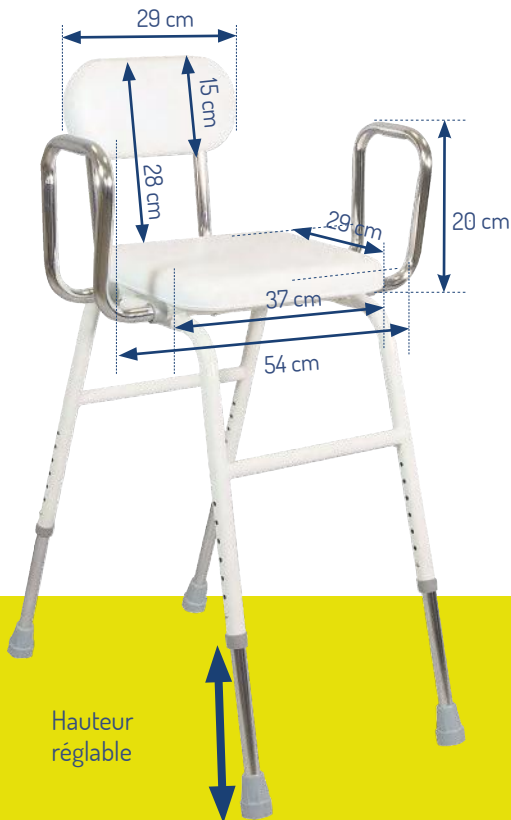
ACL 34010 965 291 6 6



CHAISE HAUTE DE CUISINE

Kizine

L'assise inclinée de 4 cm (7°) vers l'avant réduit l'effort pour s'asseoir et se relever.
 Pieds réglables en hauteur, stables et munis d'embouts caoutchouc antidérapants.
 Accoudoirs amovibles.
 Assise et dossier rembourrés (4 cm d'épaisseur).



Référence	SA3311005	ACL 34010 413 472 0 3
Hauteur avant de l'assise	56 à 71 cm	
Poids	6 kg	
Matière	Acier	
Couleur	Blanc / Chrome	
Poids maxi supporté	136 kg	

BROYEUR DE COMPRIMÉS

Tourner le gros écrou pour transformer les comprimés en poudre.



Référence	SA3151000	ACL 34010 956 338 3 3
Diamètre	5,5 cm	
Poids	70 g	

BROYEUR ET COUPE-COMPRIMÉS

Permet de casser les comprimés en 2 parties et de les stocker.



Référence	SA3151100	ACL 34010 413 485 5 2
Dimensions	8,3 x 3,3 x 2,5 cm	
Poids	33 g	

LE QUOTIDIEN

LACETS ÉLASTIQUES

Permet d'avoir toujours ses lacets bien faits sans avoir à y toucher pour se déchausser.
Lot de 3 paires noires.



Référence	SA5231000	ACL 34010 413 488 4 2
Longueur	60 cm	
Poids	17 g	

CHAUSSE-PIEDS MÉTALLIQUE ET PLASTIQUE



MÉTALLIQUE

En métal chromé et articulé par un système à ressort.

PLASTIQUE

Matière plastique moulée avec boucle de suspension.

Chausse-pieds Métal	SA5212000	ACL 34010 412 093 6 5
Longueur	60 cm	
Poids	142 g	
Chausse-pieds Plastique	SA5211000	ACL 34010 412 095 9 4
Longueur	40 cm	
Poids	42 g	

ENFILE-BAS

Facile à utiliser grâce à la souplesse du plastique.



Référence	SA5251000	ACL 34010 413 486 1 3
Longueur	23 cm	
Poids	48 g	



SUPPORT DE LIVRE

Équipé d'un porte-crayon et d'un marque-page, ce support est en fil métallique époxy.



Référence	SA5311000	ACL 34010 412 958 7 0
Poids	510 g	
Hauteur	20 cm	
Largeur	30 cm	

LOUPE DE TRAVAIL SUR CORDON

Loupe suspendue à un cordon réglable, très légère, de 11 cm de large. Vous permet de travailler en laissant vos mains libres.



Grossissement x 2
Grossissement x 4

Référence	SA5321000	ACL 34010 413 489 0 3
Poids	246 g	

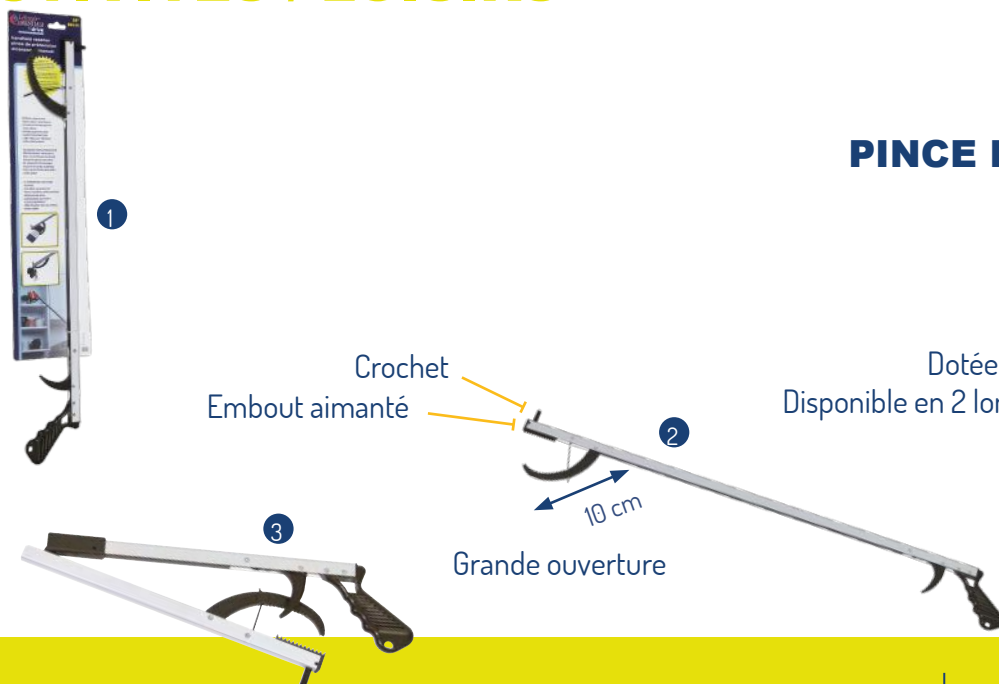
PINCE DE PRÉHENSION Pick-up

Mâchoire double avec caoutchouc antidérapant, montée sur une tête pivotante qui s'adapte à toutes les formes. Aimant fixé à la mâchoire.



Référence pince Pick-up (75 cm)	SA5125000	ACL 34010 413 483 2 3
Option : verrou à pince	SA5113000	ACL 34010 965 289 1 6

ACTIVITÉS / LOISIRS



PINCE DE PRÉHENSION

Libra

Résiste à des poids de 200 g.
Dotée d'un aimant à son extrémité.
Disponible en 2 longueurs et en version pliante.

↗ Pince crantée et recouverte d'un revêtement antidérapant

Référence (67 cm) ❶	SA5122005	ACL 34010 412 961 81
Référence (82 cm) ❷	SA5123005	ACL 34010 413 477 2 2
Référence pliante (67 cm) ❸	SA5121005	ACL 34010 412 961 81
Longueur pliée	38 cm	
Longueur ouverte	67 cm	
Matières	Alu et plastique	
Couleur	Métallisée	
Poids	0,15 kg	

PÉDALIER D'EXERCICES



Permet de faire travailler les muscles des jambes ou des bras tout en restant assis confortablement.

Niveau de résistance réglable.

Afficheur 5 fonctions (compteur, durée, calories dépensées, cadence par minute, défilement des fonctions).

Bande cale-pieds réglable sur 3 positions.

Référence	SA5321100	ACL 34010 602 006 4 0
Dimensions déplié	46 x 40 x 27,5 cm	
Dimensions plié	27,5 x 43 x 17,5 cm	
Poids	2,2 kg	



le diagnostic

Appareils et équipements pour un usage professionnel et grand public.



LES TENSIOMÈTRES CLASSIQUES

TENSIOMÈTRE MANOPOIRE

Stiléa

Tensiomètre anéroïde manopaire au look moderne

Coque en ABS anti-choc.

Cadran Ø 55mm.

Poire de gonflage confort
et molette de décompression.



- ✔ Livré avec brassard taille M (254 à 406 mm).
- ✔ Trousse de rangement.
- ✔ Produit livré dans sa boîte distributeur.

STILÉA, Brassard M. Nylon noir. Plage 254 à 406 mm	CC3300100	ACL 34010 602 754 6 4
Brassard XS. Coton noir. Plage 130 à 200 mm	CC3300700	ACL 34010 602 754 7 1
Brassard S. Coton noir. Plage 184 à 267 mm	CC3300800	ACL 34010 602 754 8 8
Brassard L. Nylon noir. Plage 333 à 510 mm	CC3301000	ACL 34010 602 754 9 5
Brassard XL. Nylon noir. Plage 406 à 660 mm	CC3300600	ACL 34010 602 755 0 1
Brassard adulte taille M	CC3300900	ACL 36643 900 022 8



TENSIOMÈTRE POIGNET BP2116

Utilisation facile à la maison

Lecture précise et rapide
120 entrées en mémoire avec date et heure
Indicateur de la classification de l'OMS
Détection de piles faibles, mise hors tension automatique
Boîtier de transport fourni.



- Boîtier de transport fourni
- 2 piles AAA non fournies

Tensiomètre poignet BP2116

CC5837500

ACL 36643 901 675 5 1

TENSIOMÈTRE BRASSARD BP3600

Facile d'utilisation

Lecture précise et rapide
Fonctionnement « une touche »
Mémoire : 120 mesures (2 x 60)
Affiche la date et l'heure
Moyenne des trois dernières lectures.
Indication de pouls irrégulier (IHB) et classification OMS
Détection de piles faibles, mise hors tension automatique
Pochette de transport fournie.



- Trousse de rangement.
- 4 piles AAA (non fournies)
+ adaptateur recommandé (non inclus)

Tensiomètre brassard BP3600

Brassard taille MEDIUM (22- 36 cm)

CC5837600

CC5837700

ACL 36643 901 675 6 8

LES STÉTHOSCOPIES

MULTI-PAVILLONS

Allegro



Récepteur en acier inoxydable double pavillon + 1 cône.
Utilisation adulte et pédiatrique.
2 membranes acoustiques haute résolution.
Multi-fréquences, par pression sur la peau
ou par rotation du récepteur.
Bague anti-froid sur chaque pavillon.
Ressort de lyre intégré à la tubulure.
Double tubulure pour une meilleure isolation
des bruits parasites.



➤ Produit livré dans sa boîte distributeur.

Référence

| CC1505004

| ACL 34010 602 843 3 6

SIMPLE PAVILLON

Tempo



Facile d'utilisation

Haute qualité acoustique grâce à la membrane multi-fréquences
permettant d'écouter les sons de hautes et de basses fréquences
par simple pression sur le pavillon.
Pavillon unique léger traité anticorrosion.
Équipé d'une bague anti-froid.
Ressort de lyre intégré à la tubulure.
3 jeux d'embouts auriculaires inclus.

➤ Produit livré dans sa boîte distributeur.

Référence

| CC1003004

| ACL 34010 602 754 1 9



DOUBLE PAVILLON Maestro II

Récepteur en acier inoxydable.
 Membranes multi-fréquences permettant,
 en fonction de la pression exercée sur la peau,
 d'écouter les basses et hautes fréquences.
 Bague anti-froid sur chaque pavillon.
 Lyre en acier inoxydable
 avec ressort incorporé à la tubulure.
 3 jeux d'embouts de différentes tailles.
 3 modèles de récepteur : adulte Ø 47 mm,
 pédiatrique Ø 38 mm, nourrisson Ø 31 mm.



Modèles ADULTE



Modèles PÉDIATRIQUE



Modèles NOURRISSON



➤ Produit livré dans sa boîte distributeur.

MAESTRO II double pavillon adulte, noir	CC1305004	ACL 34010 602 843 2 9
MAESTRO II double pavillon adulte, bordeaux	CC1305003	ACL 34015 714 590 2 5
MAESTRO II double pavillon pédiatrique, noir	CC1306004	ACL 34010 602 843 5 0
MAESTRO II double pavillon pédiatrique, rose	CC1306008	ACL 34011 612 068 5 5
MAESTRO double pavillon nourrisson, noir	CC1303004	ACL 34011 612 069 1 6
MAESTRO double pavillon nourrisson, ciel	CC1303007	ACL 34011 612 071 6 6

LES STÉTHOSCOPIES

LES STÉTHOSCOPIES SIMPLE ET DOUBLE PAVILLON

Standard



Récepteur en aluminium,
Ø 47 mm.
Bague anti-froid sur le cône.
Lyre indépendante, en laiton.



Std simple marine	CC1001001	ACL 34015 642 967 8 1
Std simple noir	CC1001004	ACL 34015 642 965 5 2
Std simple rouge	CC1001006	ACL 34015 642 957 2 2
Std double marine	CC1002001	ACL 34015 642 966 1 3
Std double noir	CC1002004	ACL 34015 642 972 1 4
Std double rouge	CC1002006	ACL 34015 714 654 0 8

Basic



Récepteur en alliage de zinc,
Ø 47 mm.
Bague anti-froid
sur chaque pavillon.
Lyre indépendante,
en laiton.
3 coloris au choix.

Basic simple marine	CC1101001	ACL 34015 642 973 8 2
Basic simple noir	CC1101004	ACL 34015 642 971 5 3
Basic simple rouge	CC1101006	ACL 34015 643 007 8 5
Basic double marine	CC1102001	ACL 34015 714 655 7 6
Basic double noir	CC1102004	ACL 34015 643 020 4 8
Basic double rouge	CC1102006	ACL 34015 613 019 6 6

Classique



Récepteur en alliage
de zinc chromé, Ø 47 mm.
Bague anti-froid
sur chaque pavillon.
Lyre en laiton avec ressort
incorporé à la tubulure.
3 jeux d'embouts de différentes tailles.



Classique simple marine	CC1201001	ACL 34015 643 029 1 8
Classique simple noir	CC1201004	ACL 34015 605 809 3 8
Classique simple rouge	CC1201006	ACL 34015 605 844 3 1
Classique double marine	CC1202001	ACL 34015 605 855 5 1
Classique double noir	CC1202004	ACL 34015 610 280 7 1
Classique double rouge	CC1202006	ACL 34015 610 292 5 2

ENFANTS

Bibop



A chacun son animal,
livré avec un jeu de 7 figurines
représentant des animaux
facilement interchangeables.
Récepteur en acier inoxydable
recouvert de plastique.
Bague anti-froid sur le récepteur.
Lyre en aluminium avec ressort
incorporé à la tubulure.
Embouts auriculaires souples.



Bibop simple vert	CC 100 0002	ACL 34015 643 373 4 7
Bibop simple ciel	CC 100 0007	ACL 34015 643 372 8 6
Bibop simple jaune	CC 100 0009	ACL 34015 643 361 6 6



SPIROMÈTRE DE POCHE

Micro.2

Livré avec un CD et un câble
pour l'impression des courbes et valeurs au format PDF



Compact et léger avec écran tactile.
Tests VC et FVC.
Affichage des 3 meilleurs résultats.
Possibilité de choisir parmi 40 paramètres
dont VL, FVC, FEV1, FEVIR, PEF.
Capteur type Fleisch.
Utiliser uniquement des embouts de sécurité
(Modèles SafeTway ou BVF) en Ø 30 mm.
Livré avec 4 piles AAA.



↳ Livré avec sa housse de protection.

Référence	CC6924000	ACL 34015 605 732 0 6
Poids avec piles	240 g	
Dimensions	83 x 91 x 32 mm	

SPIROMÈTRE ANALYSEUR

Alpha IV

Tout en un, écran et imprimante intégrés



Manipulations simples, menu déroulant sur écran.
Tests inspiratoires et expiratoires.
Visualisation sur l'écran des courbes en temps réel,
et des valeurs numériques.
Impression d'un rapport complet avec courbes,
valeurs et interprétation.
Étude comparative aux valeurs prédéterminées.
Tests CV, CVF, pré et post bronchodilatateur.
Capteur de type Fleisch.
Utiliser uniquement des embouts de sécurité
(modèles SafeTway ou BVF) en Ø 30 mm.
Étalonnage annuel recommandé.

↳ Livré dans sa mallette de transport.
↳ Colisage : 55 cm x 35 cm / 4,9 kg.

ALPHA IV	CC6901000	ACL 34015 605 737 2 5
Papier pour Alpha IV (x1)	CC6902000	ACL 34015 605 742 6 5

LES SPIROMÈTRES ET EMBOUTS

DÉBITMÈTRE DE POINTE

Peak-Flow



Échelle de 60 à 800 l/min.
Gestion flexible à 3 zones.
Utilisation mono-patient
(ou multi-patients
avec embouts optionnels).
Utiliser des embouts (sauf BVF)
en Ø 30 mm pour adulte
et en Ø 22 mm pour enfant.

Code LPP : 1172772

Référence | CC6921200 | ACL 34010 602 702 5 4

BPCO TESTER

Copd-6


COPD-6 identifie les personnes à risque
au stade pré-symptomatique,
évalue le degré de sévérité obstructif
et permet une prise en charge et
un traitement précoce, adapté et efficace.
Utiliser des embouts
en Ø 30,3 mm non fournis.



Référence | CC6926000 | ACL 34010 602 135 3 4

EMBOUTS

Embouts en carton




Embouts de sécurité SafeTway

Clapet anti-retour.
Évite les infections croisées.
Utilisation en test expiratoire uniquement.
Aucune incidence sur les valeurs mesurées.



Embouts de sécurité BVF

Filtre ultra sélectif.
Totale sécurité en tests expiratoires et inspiratoires.
Aucune incidence sur les valeurs mesurées.



Embouts à clapet SafeTway, Ø extérieur 30 mm (x 200)	CC6900800	ACL 34015 605 743 2 6
Embouts à clapet SafeTway, Ø extérieur 22 mm (x 50)	CC6900900	ACL 34015 605 744 9 4
Embouts filtre BVF, Ø extérieur 30 mm (x 50)	CC6901220	ACL 34015 605 785 7 7
Embouts carton, Ø extérieur 22 mm (x 160)	CC6901500	ACL 34010 600 376 0 4
Embouts carton, Ø extérieur 26,5 mm (x 105)	CC6901400	ACL 34010 600 376 3 5
Embouts carton, Ø extérieur 30 mm (x 85)	CC6901700	ACL 34010 600 376 5 9
Embouts carton, Ø extérieur 30,3 mm (x 85) pour Copd-6	CC6901600	ACL 36643 901 595 0 1



AUDIOMÈTRE K10.2

Compact et autonome

Très simple d'utilisation, les tests sont rapides et aisés.
Idéal pour les examens de routine.

Audiométrie manuelle.

4 gammes de fréquences : 500-1000-2000-4000 Hz.
8 niveaux sonores de 15 dB à 50 dB, réglage par palier de 5 dB.
Casque confortable de haute performance DD45.



↪ Alimentation 2 piles LR6-AA (fournies).

↪ Livré avec sacoche.

Référence

CC6810100

ACL 34015 643 026 2 8

LE DOPPLERS & LES ECG



DOPPLER PROFESSIONNEL Fetascopie View 2

Doppler fœtal qui capte les battements cardiaques du fœtus grâce à l'effet Doppler.

3 modes d'affichage du rythme cardiaque : temps réel, moyenne sur les 8 derniers battements, moyenne sur une durée choisie.

Pour les femmes enceintes **à partir de la douzième semaine de grossesse.**

Indicateur de niveau de charge.

Sonde interchangeable : **2 MHz, 4 MHz, 8 MHz.**

Haut-parleur intégré, sortie audio.

Arrêt automatique après 1 min sans signal.

Fourni avec une trousse de transport, une sonde de 2 MHz, 2 piles alcalines de 1,5 V (type : AA LR6) pour minimum 8 heures d'autonomie en continu.

↻ Fourni avec une trousse de transport.	FETASCOPE View 2 avec sonde 2 MHz	CC6605000	ACL 36643 901 659 0 8
	Sonde courbée 2 MHz	CC6605200	ACL 36643 901 659 1 5
	Sonde courbée 4 MHz	CC6605400	ACL 36643 901 659 2 2
	Sonde courbée 8 MHz	CC6605800	ACL 36643 901 659 3 9

ACCESSOIRES ECG

PINCES MEMBRES



ÉLECTRODES VENTOUSES



RACCORD PRESSION



RACCORD «CROCODILE»



Pincés membres étiquettes couleur	CC6358500	ACL 34010 203 348 11
Électrodes précordiales, poire bleue (par 6)	CC6317400	ACL 34010 203 347 5 0
Raccord pression pour fiche banane Ø 4 mm (par 10)	CC6358600	
Raccord type pince 'crocodile' (par 10)	CC6317500	




ÉLECTROCARDIOGRAPHE 3 PISTES

Cardi-3



Enregistrement en mode automatique ou manuel.
 Système d'écriture haute résolution, imprimante thermique.
 Inscription de la date et de l'heure sur le papier.
 Filtres parasites musculaires et secteur.
 Double alimentation, secteur et batterie rechargeable.
 Indicateur de niveau de charge de la batterie.
 Livré complet avec accessoires,
 et trousse de transport (37 x 27 x 14 cm).



Doc commerciale



Vidéo de présentation

↪ Avec calcul des paramètres et aide au diagnostic.

↪ Accessoires :

1 trousse de transport, 1 câble patient, 4 pinces membres,
 6 électrodes à ventouse, 1 rouleau de papier, 1 adaptateur d'alimentation secteur, 1 cordon USB, 1 cordon de mise à la terre et 1 logiciel.

Référence Cardi 3	CC6383000	ACL 34015 643 039 77
Dimensions (en cm)	31,5 x 21,5 x 9	
Référence rouleau papier 20 m	CC6328100	

ÉLECTROCARDIOGRAPHE 6 PISTES


Cardi-6



Mémorisation jusqu'à 1000 enregistrements.
 Impression jusqu'à 90 minutes d'enregistrement.
 (largeur papier 110 mm).
 Double alimentation, secteur et batterie rechargeable.
 Filtres parasites musculaires et secteur.
 Indicateur de niveau de charge de la batterie.
 Livré complet avec accessoires,
 et trousse de transport (37 x 27 x 14 cm).



Doc commerciale



Tutoriel d'utilisation

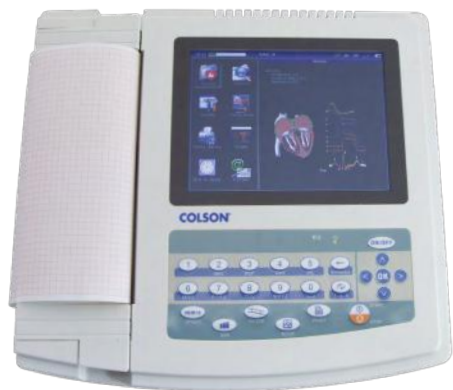
↪ Avec calcul des paramètres et aide au diagnostic.

↪ Accessoires :

1 trousse de transport, 1 câble patient, 4 pinces membres,
 6 électrodes à ventouse, 1 rouleau de papier, 1 adaptateur d'alimentation secteur, 1 cordon USB, 1 cordon de mise à la terre et 1 logiciel.

Référence Cardi-6	CC6384000	ACL 34010 203 336 3 0
Dimensions (en cm)	31 x 21 x 9	
Référence rouleau papier 20 m	CC6384100	
Ecran	15 x 9 cm	
Poids	1,7 kg	

LES ECG




ÉLECTROCARDIOGRAPHE 12 PISTES

Cardi-12

Mémorisation jusqu'à 1000 enregistrements.
 Impression multi formes (largeur papier 210 mm).
 Double alimentation, secteur et batterie rechargeable.
 Grande autonomie : 4 heures en stand-by,
 90 min d'enregistrement en continu ou 150 ECG différents.
 Filtrés parasites musculaires et secteur.
 Indicateur de niveau de charge de la batterie.
 Livré complet avec accessoires.

↪ Avec calcul des paramètres et aide au diagnostic.



↪ Accessoires :

1 câble patient, 4 pinces membres, 6 électrodes à ventouse,
 1 rouleau de papier, 1 adaptateur d'alimentation secteur, 1 cordon USB,
 1 cordon de mise à la terre et 1 logiciel.

Référence Cardi-12	CC6385000	ACL 34010 203 338 6 9
Dimensions (en cm)	34 x 32 x 8,5	
Référence rouleau papier 20 m	CC6385100	
Ecran	16 x 12 cm	
Poids	3,2 kg	




ÉLECTROCARDIOGRAPHE 3 PISTES

Cardi Touch

Enregistrement de tracés ECG à 3 voies

Ultra-compact et léger. Clavier et écran tactile.
 Visualisation du signal ECG pendant l'enregistrement.
 Enregistrement automatique ou manuel.
 Fourni avec une trousse de transport, un câble patient,
 4 pinces membres,
 6 électrodes à ventouse,
 un rouleau de papier largeur 50 mm,
 et un adaptateur d'alimentation secteur.



↪ Avec calcul des paramètres et aide au diagnostic.

Référence Cardi Touch	CC6386000	ACL 34010 602 754 4 0
Référence papier	CC6328010	
Poids	0,5 kg avec batterie	
Dimensions (en cm)	20,7 x 9,6 x 6,2	

LES DÉFIBRILLATEURS L'URGENCE



DÉFIBRILLATEUR SEMI-AUTOMATIQUE

Def-NSI




Des fonctions "intelligentes" intégrées pour mieux aider l'intervenant et faciliter la maintenance

Ajustement automatique du volume sonore du guidage vocal en fonction de l'environnement.
Indication sur la qualité des compressions thoraciques lors de la réanimation cardio-respiratoire.
Électrodes pré-connectées sur l'appareil.
Indication sur la péremption des électrodes et prévention de la réutilisation accidentelle.
Indicateur du niveau de charge de la batterie.

Possibilité de stocker des données (jusqu'à 5 interventions) sur une carte SD pour leur transfert et leur étude sur PC.



Contrat de maintenance



Doc commerciale



Vidéo de présentation

↳ Livré avec une paire d'électrodes pour adulte et une batterie.

Référence	CC8011000	ACL 34010 206 495 5 7
Poids	2,4 kg avec batterie	

DÉFIBRILLATEUR AUTOMATIQUE

Auto-NSI

Défibrillateur entièrement automatique, intégrant des fonctions « intelligentes » qui aident à l'utilisation et facilitent la maintenance


Ajustement automatique du volume sonore du guidage vocal en fonction de l'environnement.
Indication sur la qualité des compressions thoraciques lors de la réanimation cardio-respiratoire.
Électrodes préconnectées sur l'appareil.
Indication de la péremption des électrodes et prévention de la réutilisation accidentelle.
Indicateur du niveau de charge de la batterie.

Enregistrement des données (jusqu'à 5 interventions) sur carte SD pour leur transfert et leur étude sur PC.

Délivrance automatique du choc si nécessaire, après message d'avertissement.



Contrat de maintenance



Doc commerciale



Vidéo de présentation

↳ Livré avec une paire d'électrodes pour adulte et une batterie.

Référence	CC8013000	ACL 36643 900 044 2 9
Poids	2,4 kg avec batterie	

LES DÉFIBRILLATEURS L'URGENCE

Bouton de délivrance
du choc électrique



DÉFIBRILLATEUR SEMI-AUTOMATIQUE

Def-i

Batterie longue durée non rechargeable
pouvant produire jusqu'à 200 chocs.

Électrodes pré-connectées.

Guidage vocal et visuel, par schémas très simples,
visibles dans le couvercle.

**Possibilité de stocker des données
(jusqu'à 5 interventions)**

**pour leur transfert
et leur étude sur PC.**



Contrat de
maintenance



Doc
commerciale



Vidéo
de présentation

↪ Livré avec une paire d'électrodes
pour adulte et une batterie.

Référence	CC8010000	ACL 34010 956 898 9 2
Poids	2,2 kg avec batterie	

DÉFIBRILLATEUR AUTOMATIQUE

Auto-Def

Batterie longue durée non rechargeable
pouvant produire jusqu'à 200 chocs.

Électrodes pré-connectées.

Guidage vocal et visuel, par schémas très simples,
visibles dans le couvercle.


**Possibilité de stocker des données
(Jusqu'à 5 interventions)
pour leur transfert et leur étude sur PC.**



Délivrance automatique du
choc si nécessaire, après
message d'avertissement.



Contrat de
maintenance



Doc
commerciale



Vidéo
de présentation

↪ Livré avec une paire d'électrodes
pour adulte et une batterie.

Référence	CC8011010	ACL 34015 475 757 9 7
Poids	2,2 kg avec batterie	

LES DÉFIBRILLATEURS L'URGENCE



DÉFIBRILLATEUR DE FORMATION

Trainer pour Def-i et Auto-Def, SPT pour Def-NSI et Auto-NSI

Le Trainer et le SPT sont des simulateurs conçus pour imiter le fonctionnement des défibrillateurs Def-i, Def-NSI, auto-Def, et Auto-NSI



Ils peuvent simuler les fonctions du défibrillateur telles que la charge et la délivrance de chocs. Plusieurs scénarios différents sont disponibles et simulent les conditions de sauvetage sur le terrain : rythme nécessitant un choc, délivrance d'un choc, rythme sinusal normal, administration du massage cardiaque (30 compressions thoraciques, 2 respirations artificielles), délivrance d'un deuxième choc,...

Une paire d'électrodes de formation fournie.

Défibrillateur de formation SPT, pour Def-NSI et Auto-NSI	CC8010700	ACL 34010 203 324 5 9
Défibrillateur de formation TRAINER, pour Def-i et Auto-Def	CC8010090	ACL 34010 203 326 8 8
Électrodes de formation (la paire) pour SPT	CC8010800	ACL 34010 203 322 2 0
Électrodes de formation (la paire) pour TRAINER	CC8010120	ACL 34010 203 325 1 0

SIMULATEUR

Delta 1600

Contrôleur de défibrillateur, conçu pour tester les performances de défibrillateurs semi-automatiques et automatiques (DAE).

Simule une fibrillation ventriculaire (VIFB), une tachycardie ventriculaire (GVTAC) et des formes d'ondes normales du Sinus Rythme (NSR).
Mesure l'énergie déchargée du défibrillateur.



Référence | CC8010190 | ACL 36643 901 508 4 3

ARMOIRE MURALE

Aivia 200

Chauffante et ventilée, idéale pour l'intérieur ou l'extérieur.

Structure du coffret en ABS.
Capot rabattable en polycarbonate antichoc robuste et esthétique.
Éclairage interne du boîtier.
Contrôle de la température qui sera maintenue au-dessus de 10° C.
Alarme.
Dimensions : 39 x 42 x 20 cm



Référence armoire | CC8014000 | ACL 36643 901 656 5 6
Référence Alimentation 24V | CC8014010 | ACL 36643 901 656 6 3

LES DÉFIBRILLATEURS L'URGENCE

ACCESSOIRES POUR LES DÉFIBRILLATEURS EXTERNES AUTOMATISÉS

Pour Def-i et Auto-Def			Pour Def-NSI et Auto-NSI		
Désignation	Référence	Photo	Désignation	Référence	Photo
Batterie de rechange (non rechargeable)	CC8010010 ACL 34010 203 321 6 9		Batterie haute capacité (Non rechargeable)	CC8010200 ACL 34015 203 290 3 4	
Paire d'électrodes adultes	CC8010130 ACL 34010 203 334 0 1		Paire d'électrodes adultes	CC8010300 ACL 34010 203 312 7 8	
Paire d'électrodes pédiatriques - de 8 ans & - de 25 kg	CC8010030 ACL 34010 203 335 7 9		Paire d'électrodes pédiatriques - de 8 ans & - de 25 kg	CC8010400 ACL 34010 203 313 3 9	
Armoire murale chauffante et ventilée Intérieur/extérieur Alimentation 24V	CC8014000 ACL 36643 901 656 5 6 CC8014010		Armoire murale chauffante et ventilée Intérieur/extérieur Alimentation 24V	CC8014000 ACL 36643 901 656 5 6 CC8014010	
Armoire murale d'intérieur avec alarme 34 x 32,5 x 17,5 cm	CC8010060 ACL 34010 203 332 8 9		Armoire murale d'intérieur avec alarme 34 x 32,5 x 17,5 cm	CC8010060 ACL 34010 203 332 8 9	
Sacoche de transport	CC8010040 ACL 34010 203 318 5 8		Sacoche de transport	CC8010100 ACL 34010 203 317 9 7	
Support mural avec sangles	CC8010050 ACL 34010 203 333 4 0		Support mural	CC800600 ACL 34010 203 316 2 9	
Contrat de maintenance	Sérénité : CC8020200 Essentiel : CC8020300		Contrat de maintenance	Sérénité : CC8020200 Essentiel : CC8020300	
Signalétique murale DAE 21 x 30 cm (Visserie non fournie)	CC8010150 ACL 34010 203 331 1 1		Signalétique murale DAE 21 x 30 cm (visserie non fournie)	CC8010150 ACL 34010 203 331 1 1	
Kit Signalétique 5 autocollants + 1 rouge	CC8010170 ACL 34010 203 329 7 8		Kit Signalétique 5 autocollants + 1 rouge	CC8010170 ACL 34010 203 329 7 8	
Autocollant rouge seul	CC8010180		Autocollant rouge seul	CC8010180	
Kit Signalétique 5 plaquettes PVC expansé 3 mm + 1 rouge	CC8010160 ACL 34010 203 330 5 0		Kit Signalétique 5 plaquettes PVC expansé 3 mm + 1 rouge	CC8010160 ACL 34010 203 330 5 0	
Autocollant rouge seul	CC8010180		Autocollant rouge seul	CC8010180	
			Carte SD 2 GB pour transfert de données	CC8010500 ACL 34015 203 315 6 3	

L'OTOSCOPE ET LES STYLOS ÉCLAIRANTS



OTOSCOPE Visolight

Petit et léger

Porte-spécule métallique, résistant à l'usure.
Loupe escamotable, possibilité d'introduire des instruments.
Système fermé pour réaliser une otoscopie pneumatique.
Livré dans un coffret rigide avec 8 spécule.
(2 x 2,4 mm / 2 x 3 mm / 2 x 4 mm / 2 x 5 mm).



Alimentation 2 piles AA non fournies

Produit livré dans sa boîte distributeur.

VISOLIGHT éclairage halogène, noir

CC4142004

ACL 34010 214 822 1 4

Stylo éclairant avec abaisse-langue

Porte abaisse-langue.
Alimentation 2 piles AAA fournies.



Référence

CC4311000

ACL 34015 714 607 2 4

LES STYLOS

Stylo éclairant

Allumage par simple contact :
appuyer sur le clip métallique.
Alimentation 2 piles AAA fournies.



Référence

CC4312000

ACL 34015 210 913 2 9

LES OXYMÈTRES DE POULS

OXYMÈTRE DE POULS

OxyPad Home 2

Surveillance de la saturation et de la fréquence cardiaque

Faible consommation d'énergie, 30 heures en continu.
Arrêt automatique après 5 secondes sans utilisation.
Indicateur de niveau de charge des piles.
Positionnement du doigt dans une chambre en caoutchouc de qualité médicale.



* Les piles livrées avec l'appareil sont prévues pour quelques utilisations seulement.

↳ Mini trousse de rangement et 2 piles AAA fournies*.

Référence

CC6501200

ACL 34015 714 619 0 5

OXYMÈTRE DE POULS PROFESSIONNEL

HbO-Smart

Mesure du taux de saturation en oxygène, du pouls et de l'indice de perfusion.
Prévu pour un usage intensif.
S'utilise chez l'adulte et l'enfant.
Écran OLED de 4 affichages : un à destination du patient et trois pour les soignants.
Possibilité de paramétrer des seuils d'alarme sur la SpO₂ et la fréquence cardiaque.
Affichage de la pléthysmographie.
Arrêt automatique après retrait du doigt.
Livré prêt à l'emploi avec une dragonne.



↳ Fonctionne avec 2 piles AAA (fournies)

Référence

HBO-Smart

ACL 36643 901678 1 0

LES OXYMÈTRES DE POULS & PESAGE



OXYMÈTRE DE POULS PROFESSIONNEL

OxyPad Sensors



Mesure de la saturation en oxygène de l'hémoglobine (SpO₂) et de la fréquence cardiaque.
Mode de surveillance de routine et en continu.
Utilisation adulte, pédiatrique et nouveau-né.
Capteurs interchangeables, écran couleur.
Alarmes ajustables SpO₂ et pouls, limites hautes et basses.
Contrôle de la qualité du signal, bargraphe de la pléthysmo sanguine et courbe graphique du rythme cardiaque.


- Fourni avec 2 piles AA et une pochette de protection.
- Synchronisation avec un PC (WinXP et WinVista).

OXYPAD SENSORS (avec 1 capteur adulte manchon souple)	CC6503000	ACL 34015 714 612 6 4
Dimensions	110 x 60 x 24 mm	
Poids	120 g avec les piles	
Capteur pédiatrique (de 0 à 12 ans)	CC6503020	ACL 34015 714 627 3 5
Capteur néonatal avec extension (de 0 à 2 ans)	CC6503030	ACL 34015 714 622 1 6
Capteur adulte (manchon souple)	CC6503040	ACL 34010 600 375 6 7

PÈSE-PERSONNE

Méca

Pèse-personne très résistant grâce à son châssis acier




Portée 160 kg, graduation 500 g.
Stabilité optimale.
Revêtement anti-glisse en surface.
Grand cadran, diamètre 180 mm.
Fonction remise à zéro.

Référence | CH2122200 | ACL 34010 413 887 6 3

PÈSE-PERSONNE

Impédance PS7005

Pèse-personnes électronique mesurant le pourcentage de graisse et d'eau
Pèse-personne connecté.



Portée 180 kg, graduation 100 g.
Plateau en verre.
Mise en route automatique et arrêt automatique différé.
Alimentation : 3 piles LR03 (non fournies).
Épaisseur : 28 mm

Envoie directement les mesures sur votre smartphone via bluetooth.

Référence | CH2145000 | ACL 36643 901 657 6 2
Poids | 1,36 kg

PESÉE MÉDICALE CLASSE III

PLATE-FORME DE PESÉE PROFESSIONNELLE

Modulest



Portée 300 kg, graduation 100 g. Large écran LCD 2,5 cm.
Fonction tare et mémorisation du poids (HOLD).
Calcul de l'I.M.C. et touche de remise à zéro automatique.
Roulettes et poignées intégrées pour le déplacement.
Main-courantes disponibles en option.

Approbation : Classe III.



Avec
indicateur



- ↗ Double alimentation.
- ↗ Batterie rechargeable et adaptateur secteur fournis.

Référence	CC7720000	ACL 34010 602 819 2 2
1 main-courante	CC7721000	ACL 34010 602 818 8 5
2 main-courantes + barre transversale	CC7722000	ACL 34010 602 819 5 3



FAUTEUIL DE PESÉE PROFESSIONNEL

Mobilest

Portée 250 kg, graduation 100 g.
Accoudoirs relevables et repose-pieds escamotables.
Large écran LCD 2,5 cm.
Touche de remise à zéro, fonction TARE, mémorisation du poids (HOLD).
Calcul de l'I.M.C.

Approbation : Classe III.

- ↗ Double alimentation.
- ↗ Batterie rechargeable et adaptateur secteur fournis.

Référence	CC7710000	ACL 34010 602 819 1 5
-----------	-----------	-----------------------



PÈSE-BÉBÉ ÉLECTRONIQUE

Babyline



Portée de 200 g à 20 kg.
 Graduation 5 g, fonction TARE.
 Stabilisation même si l'enfant bouge
 et mémorisation du poids.
 Alimentation 4 piles
 1,5 V (LR03) non fournies.



↪ **En option :**
 - Sacoche de transport (55 x 33 x 9 cm).

Référence	CH2131020	ACL 34015 714 631 0 7
Sacoche de transport	CH2132014	ACL 34010 956 335 4 3

PÈSE-BÉBÉ ÉLECTRONIQUE

Bodyform Duo



Portée 20 kg, graduation 10 g.
 Large plateau incurvé et ergonomique.
**Se transforme en pèse-enfant
 grâce au plateau amovible.**
 Lecture directe sur large écran
 (77 x 30 mm).
 Fonction TARE.
 Fonction HOLD.
 Alimentation 1 pile 9 V (6LR61)
 non fournie.



↪ **En option :**
 - Sacoche de transport (55 x 33 x 9 cm).

Référence	CH2133000	ACL 36643 901 589 8 6
Sacoche de transport	CH2132014	ACL 34010 956 335 4 3

ÉQUIPEMENTS POUR LE CABINET

MALLETES POUR LE CABINET

Baléares

Mallettes conçues par des professionnels de santé pour les professionnels de santé

Rangements intérieurs modulables :
8 séparations amovibles de différentes tailles,
3 poches latérales démontables dont 1 isotherme,
une grande poche frontale, 37 cm x 22 cm,
aménagée pour les documents
(ordonnances, cartes de visite, stylos, clés, etc.).
Poignée avec protection démontable et lavable.
Bandoulière ajustable, mini 60 cm/ maxi 125 cm,
avec passant d'épaule cousu.
Dimensions intérieures : 40 x 20 x 24 cm.



Pochette isotherme



- ↗ Rangements rationnels et modulables.
- ↗ Nettoyage facilité.

BALÉARES noire	CH6100004	ACL 34015 210 914 9 7
BALÉARES bleu marine	CH6100001	ACL 34010 203 552 8 1

GARROTS

Tourniket

Fixation rapide par clip.
Ne pince pas la peau.
Ouverture rapide et desserrage progressif contrôlé.
Longueur 43 cm pour un Ø de 21 cm.



Sangle verte	CH7120002	ACL 34015 714 629 6 4
Sangle rouge	CH7120006	ACL 34010 425 831 0 5
Sangle bleue	CH7120001	ACL 34015 714 626 7 4
Sangle pédiatrique motifs	CH7121000	ACL 34010 425 835 6 3



INSTRUMENT DE MESURE

Microtoise

Toise ruban 2 m pour fixation murale.
Une solution simple et économique.
Lecture directe.
Graduation 1 mm.



Référence

| CH7225000

| ACL 34010 413 479 5 1

INSTRUMENT DE MESURE

Ruban

Pour la mesure des circonférences
et des longueurs

Graduation des deux côtés du ruban.
Système automatique de rembobinage.
Longueur du ruban 1,5 m.



Référence

| CH7223000

| ACL 34010 203 351 2 2

THERMOMÈTRES



THERMOMÈTRE

FlashTemp

Facile, rapide et multi-usages

Mesure frontale sans contact, sûre et hygiénique (< 5 cm).
Indicateur lumineux de fièvre.
Mémoire des 30 dernières mesures.

Multi-usages :
mesure de la température corporelle,
mesure de la température ambiante
et des surfaces (bain, biberon, etc.).
Alimentation : 2 piles LR03 (AAA) fournies.
Housse de rangement.

Référence

| CC7490200

| ACL 34010 971 739 5 5

THERMOMÈTRE

FlashTemp easy scan

Simple et ergonomique

Mesure frontale sans contact, sûre et hygiénique (5 à 15 cm).
3 couleurs d'écran selon le niveau de fièvre (vert, orange, rouge).
Mémoire des 50 dernières mesures.

Multi-usages :
mesure de la température corporelle,
mesure de la température ambiante
et des surfaces (bain, biberon, etc.).
2 piles LR03 (AAA) fournies.



Référence

| CC7490500

| ACL 36643 901 421 5 2

THERMOMÈTRE ET DOPPLER



THERMOMÈTRE Th 3302

Thermomètre à embout souple



Sûr, rapide et précis.
Signal sonore dès la mesure de la température.
Arrêt automatique.
Mémorise la dernière mesure.
Livré avec 1 pile* assurant une autonomie de 200 heures
et un cache de protection.
Conditionnement : présentoir de 18 boîtes individuelles.

* Pile bouton alcaline de 1,5 V (type LR/SR-41)

Référence

CC7490400

ACL 34015 210 916 19

DOPPLER FŒTAL EasyDop

Permet d'écouter les premiers mouvements et les battements cardiaques du futur bébé



Simple d'utilisation.
Écoute des battements cardiaques
à partir de la 12^{ème} semaine.
Fréquence 2 MHz.
Molette de réglage du volume.
Livré avec des écouteurs individuels et un câble de
connexion audio pour haut-parleur externe.
Alimentation 2 piles AAA fournies.
Sonde 2 MHz intégrée.
S'utilise avec du gel échographique (non fourni).

↗ S'utilise avec du gel échographique non fourni
dans la référence CC6603900.

Référence

CC6603900

ACL 34010 988 458 4 4

chnycu@re.com



la respiration

Les solutions d'assistance respiratoire.



NOUVEAUTÉ


OXYGÉNOTHÉRAPIE



CONCENTRATEUR 525KS

Concentrateur d'oxygène 5 L / min.
Débits réglables de 0,5 à 5 L / min.
Consommation électrique env. 300 W.
Alarmes visuelles et sonores en cas de baisse de la FiO2*.
Faible niveau sonore.
Débitmètre pédiatrique en option.

* Fraction inspirée en oxygène.



Doc commerciale



Guide d'entretien


Référence	525KS
Poids	16,3 kg
Dimensions	62,2 x 34,2 x 30,4 cm
Niveau sonore	40 dBa



CONCENTRATEUR 1025KS

Concentrateur d'oxygène 10 L / min.
Débits réglables de 2 à 10 L / min.
Compteur digital.
Alarmes visuelles et sonores en cas de baisse de la FiO2*.

* Fraction inspirée en oxygène.



Doc commerciale



Guide d'entretien

Référence	1025KS
Poids	19 kg
Dimensions	62,2 x 34,2 x 30,4 cm
Niveau sonore	57 dBa



ACCESSOIRES ET CONSOMMABLES

01



PHOTO	DÉSIGNATION	RÉFÉRENCE	CONDIT
	EXTENSION DE GARANTIE DE 1 AN sur 525KS	V525-01	
	EXTENSION DE GARANTIE DE 2 ANS sur 525KS	V525-5	
	EXTENSION DE GARANTIE DE 1 AN sur 1025KS	V1025-3	

FILTRES

02



01	FILTRE POUSSIÈRE X 6 (525KS ET 1025KS)	303DZ-605	6/SACHET
02	FILTRE D'ENTRÉE LONGUE DURÉE (525KS)	MC44D-605	UNITÉ
03	FILTRE D'ENTRÉE LONGUE DURÉE (1025KS)	1025D-605	UNITÉ
04	FILTRE COMPRESSEUR (525KS)	525DD-626	UNITÉ
05	FILTRE COMPRESSEUR (1025KS)	1025D-682	UNITÉ
06	FILTRE ANTIBACTÉRIEN DE SORTIE (525KS ET 1025KS)	PV5LD-651	UNITÉ

03



KIT D'INSTALLATION

04



07	KIT 5L, HUMIDIF, COUPE-FEU, TUBULURES (525KS), COMPREND LES 6 ARTICLES CI-DESSOUS :	02-STARTERSET	UNITÉ
	1 LUNETTE ADULTE 30 CM 1600-1	021-EKNE-030	
	1 TUBULURE DE 2,1 M	02-1302-E	
	1 RACCORD BICONIQUE COUPE-FEU	827-2001X20	
	1 HUMIDIFICATEUR BAS DÉBIT E7600-0	02-140	
	1 RACCORD COUDÉ 9/16 MÂLE 02-213-B	444-96	
	1 TUBULURE DE 10 CM	02-1310-E	

05



HUMIDIFICATEURS

06



08	HUMIDIFICATEUR SALTERLABS JUSQU'À 6L / MIN (525KS ET 1025KS)	02-140	UNITÉ
	HUMIDIFICATEUR HAUT DÉBIT 6 À 15L / MIN (1025KS)	02-7900	UNITÉ

LUNETTES ET MASQUES À OXYGÈNE

07



	LUNETTE NASALE ADULTE DE 30CM X 50 (525KS) 1600-1	021-EKNE-030	50/CARTON
	LUNETTE NASALE DE 2.1M ADULTE (525KS) 1600-7	02-030	UNITÉ
	LUNETTE NASALE DE 2.1M ENFANT (APRÈS 1 AN) (525KS) 1602-7	02-1602	UNITÉ
	MASQUE ADULTE HAUTE CONCENTRATION 5-10L SANS TUBULURE X 50 (1025KS)	HU-1069	50/CARTON
	LUNETTE O ₂ ADULTE - TUBULURE DE 210 CM "SOFTECH" (SILICONE TRES SOUPLE) X 50 (525KS)	HU-1820	50/CARTON
	LUNETTE O ₂ ENFANT "SOFTECH" (SILICONE TRES SOUPLE) X 50 (525KS) 02-213-B	HU-1826	50/CARTON
	LUNETTES NASALES HAUT DÉBIT X 25 (1025KS)	02-1600HF	25/CARTON

TUBULURES (**525KS** ET **1025KS**)

	TUBULURE 2.1M	02-1302-E	UNITÉ
	TUBULURE 10M	02-1310-E	UNITÉ
	TUBULURE O ₂ (ÉTOILÉE) AVEC CONNECTEURS STD - 2M X 50	HU-1113	50/CARTON
	TUBULURE O ₂ (ÉTOILÉE) AVEC CONNECTEURS STD - 7,5 M X 25	HU-1119	25/CARTON
	TUBULURE O ₂ (ÉTOILÉE) AVEC CONNECTEURS STD - 15 M X 25	HU-1120	25/CARTON

RACCORDS, CONNECTIQUES DE SÉCURITÉ (**525KS** ET **1025KS**)

08



	RACCORD DE SORTIE O ₂	CN100	UNITÉ
	RACCORD DE SORTIE 02 9/16" COUPE-FEU	827-0031X20	20/SACHET
	SORTIE O ₂ X 50	HU-2555	50/CARTON
	RACCORD BICONIQUE COUPE-FEU	827-2001X20	20/SACHET
	RACCORD ANNELÉ O ₂ DIAM. 5 A 7 M X 250	HU-1420	250/CARTON
	RACCORD HUMIDIFICATEUR 90° À VISSER	444-96	

Ce produit n'est plus disponible à la vente.

ACCESSOIRES ET CONSOMMABLES

01 

PHOTO	DÉSIGNATION	RÉFÉRENCE	CONDT
	EXTENSION DE GARANTIE 1 AN POUR IGO	306DS-EXT	

02 

FILTRES

01	FILTRE POUSSIÈRE POUR IGO X 6	306DS-611	6/SACHET
02	FILTRE LONGUE DURÉE POUR IGO	306DS-616	UNITÉ
03	FILTRE ANTIBACTÉRIEN DE SORTIE (525KS ET 1025KS)	PV5LD-651	UNITÉ

03 

LUNETTES

	LUNETTE NASALE DE 2,1M ADULTE	02-030	UNITÉ
	LUNETTE O ₂ ADULTE - TUBULURE DE 210 CM "SOFTECH" (SILICONE TRÈS SOUPLE) X 50	HU-1820	50/CARTON

04 

ACCESSOIRES

	BATTERIE RECHARGEABLE POUR IGO	306D-413	
	CORDON D'ALIMENTATION (2M)	1866	
	BLOC ALIMENTATION (100-240 V)	306DS-651	
	BLOC ALIMENTATION ALLUME-CIGARE 12V	306DS-652	
04	CHARGEUR DE BATTERIE EXTERNE	306CH	
05	SACOCHES ACCESSOIRES	306DS-655	
06	VALISE À ROULETTES	306DS-635	

05 

06 





REPLISSEUR DE BOUTEILLES D'OXYGÈNE

iFill



Indépendant du concentrateur en poste fixe
(les bouteilles peuvent être remplies dans une pièce séparée pendant que le patient utilise son concentrateur fixe).
Utilisable avec des bouteilles en débit continu (de 0,5 à 10 L / min).
4 volumes de bouteilles : 1,2 - 1,8 - 2,9 - 4,7 litres.
FiO2* supérieure à 91 %.

* Fraction inspirée en oxygène.



Référence	535i
Poids	30 kg
Dimensions	72,5 x 57 x 31 cm

01



ACCESSOIRES ET CONSOMMABLES

PHOTO	DÉSIGNATION	RÉFÉRENCE	CONDIT
-------	-------------	-----------	--------

BOUTEILLES D'OXYGÈNE

01	BOUTEILLE O ₂ IFILL 1,25 L - DÉBIT CONTINU - POIDS 2,18 KG	535I-ML6-CF	1,25 L
	BOUTEILLE O ₂ IFILL 1,80 L - DÉBIT CONTINU - POIDS 2,54 KG	535I-C-CF	1,80 L
	BOUTEILLE O ₂ IFILL 2,90 L - DÉBIT CONTINU - POIDS 3,27 KG	535I-D-CF	2,90 L
	BOUTEILLE O ₂ IFILL 4,70 L - DÉBIT CONTINU - POIDS 4,45 KG	535I-E-CF	4,70 L

02



FILTRES

	FILTRE LONGUE DURÉE	515DZ-605	
02	FILTRES À AIR X 6	535D-605	6/SACHET
03	FILTRE ANTIBACTÉRIEN DE SORTIE (17 200 HEURES)	535D-615	

03



ACCESSOIRES

	CORDON D'ALIMENTATION (2M)	180-0006-001	
	SAC À DOS POUR BOUTEILLE O ₂ - 2,9 L	EX3000D-652	
04	SAC À DOS POUR BOUTEILLE O ₂ - 1,80 L	EX3000D-651	
	SAC À BANDOULIÈRE POUR BOUTEILLE O ₂	EX3000D-654	

04



LES ASPIRATEURS DE MUCOSITÉS


ASPIRATEUR

VacuAide Standard



Grande autonomie.
Puissance d'aspiration.
Compact.

- ↗ Autonomie : 60 minutes avant recharge batterie.
- ↗ Cordon prise allume-cigare (option).



Doc commerciale

Référence	7305 P-F
Poids	2,9 kg
Dimensions	23 x 18 x 20 cm
Plage de pression	80-550 mmHg
Débit	27 L / min

ASPIRATEUR


VacuAide QSU

VacuAide QSU
avec bocal
de 800 ml



Très silencieux.
Réglage précis des puissances d'aspiration.
Grande autonomie.
Puissance d'aspiration.
Simplicité d'utilisation.
Compact.
Utilisation possible en pédiatrie.

- ↗ Livré avec sacoche de transport.
- ↗ Disponible en version sans batterie.
- ↗ Prise allume-cigare.



Doc commerciale



Vidéo

VacuAide (avec batterie)	7314P-NE
VacuAide (sans batterie)	7314D-NE
Poids	3 kg
Dimensions	21,1 x 20,3 x 21,6 cm
Plage de pression	50-550 mmHg
Débit	27 L / min

LES ASPIRATEURS DE MUCOSITÉS



NOUVEAUTÉ


ASPIRATEUR

VacuAide 7325



Poids et encombrement réduit.
Réglage précis et d'une grande simplicité.
Support pour tuyau patient pour une meilleure hygiène.
Fiabilité et durabilité accrue grâce à sa batterie au lithium.
Vacuomètre avec protection antichoc.
Utilisable dans son sac de transport.

- Batterie lithium-ion garantie 1 an
- Charge rapide
- Livré complet avec bocal 800 ml, alimentation 230 Vca et 12 vcc, 2 filtres et sac de transport



Doc commerciale

VacuAide 7325	7325P-1
Poids	1,72 kg
Dimensions (l x p x h)	175 x 178 x 180 mm
Plage de dépression - Débit	50-550MMHG - 27L/MIN
Autonomie - temps de charge	45 minutes - 3 heures

ACCESSOIRES ET CONSOMMABLES

PHOTO	DÉSIGNATION	RÉFÉRENCE	CONDT
-------	-------------	-----------	-------

ACCESSOIRES POUR GAMME VACUAIDE

	CORDON ALLUME-CIGARE (12 V)	7304D-619	
	ALIMENTATION COMPLÈTE POUR SÉRIES VACUAIDE 7314P-613 ET DV51D-607	7305P-613-2	
	CÂBLE D'ALIMENTATION (2 PÔLES)	DV51D-607	
	CHARGEUR/TRANSFORMATEUR CC/CA	7314P-613	
01	SAC DE TRANSPORT 7305	7305D-606	
	SAC DE TRANSPORT 7314	7314D-606	
	SAC DE TRANSPORT 7325	7325D-606	
	CÂBLE D'ALIMENTATION (2M - 3 PÔLES) POUR ANCIEN TRANSFO. AVEC MISE À LA TERRE	1866	

01



LES ASPIRATEURS DE MUCOSITÉS

ASPIRATEURS

01



ACCESSOIRES ET CONSOMMABLES

PHOTO	DÉSIGNATION	RÉFÉRENCE	CONDT
-------	-------------	-----------	-------

CONSOMMABLES POUR VACUAIDE 7310

	BOCAL RÉUTILISABLE	7310P-603	
	FILTRE ANTI-BACTÉRIEN	7305D-608	
	TUYAU D'ASPIRATION (1,80 M - DIAMÈTRE 7,5 MM INT.)	6305D-611	
	STOP VIDE À USAGE UNIQUE	050150	50/CARTON

02



CONSOMMABLES POUR VACUAIDE 7305, 7314, 7325

03



DISPOSITIF POUR PATIENT UNIQUE

01	KIT TUYAU + 1 FILTRE + RACCORD + BOCAL PATIENT UNIQUE DE 800 ML + TUYAU D'ASPIRATION (1,80 M) *	7305D-633	
	BOCAL COMPLET PATIENT UNIQUE 800 ML (SANS TUYAU D'ASPIRATION) X 48 *	7305D-632	48/CARTON
	TUYAU D'ASPIRATION (1,80 M - DIAMÈTRE 7,5 MM INT.)	6305D-611	
	TUBE DE CONNEXION 11 CM X 12	7305D-639	12/CARTON
02	CARTOUCHE FILTRANTE X 12	7305D-635	12/CARTON
	STOP VIDE À USAGE UNIQUE	050150	50/CARTON

* FILTRE HYDROPHOBE - POUR LA SÉCURITÉ DU PATIENT, PRÉVOIR UN FILTRE DE RECHANGE

04



DISPOSITIF POUR PATIENTS MULTIPLES

05



03	BOCAL COMPLET 1200 ML AVEC COUVERCLE, COUDE, FILTRE ET TUBE DE CONNEXION	7314D-603	
	TUYAU D'ASPIRATION (1,80 M - DIAMÈTRE 7,5 MM INT.)	6305D-611	
	COUDE DE RACCORDEMENT 90° X 6	7305D-619	6/CARTON
	TUBE DE CONNEXION 11 CM X 12	7305D-639	12/CARTON
04	FILTRE ANTIBACTÉRIEN X 12	7305D-608	12/CARTON
	STOP VIDE À USAGE UNIQUE	050150	50/CARTON

06



DISPOSITIF AVEC POCHE JETABLE

	KIT POCHE JETABLE (50 POCHE, 1 BOCAL, 5 RACCORDS, 5 TUBES DE CONNEXION)	31848-KIT	
	KIT POCHE JETABLE AVEC GEL (50 POCHE, 1 BOCAL, 5 RACCORDS, 5 TUBES DE CONNEXION)	31858-KIT	
05	BOCAL RÉUTILISABLE POUR POCHE JETABLE 1 L	31843	
06	POCHE JETABLE 1 L X 50	31848	50/CARTON
	POCHE JETABLE AVEC GEL EN POUDRE 1 L X 50	31858	50/CARTON
	TUBE DE CONNEXION POUR POCHE JETABLE X 5	7314D-630	5/CARTON
	RACCORD MÂLE - MÂLE POUR POCHE JETABLE X 5	SP.0223	5/CARTON
	TUYAU D'ASPIRATION (1,80 M - DIAMÈTRE 7,5 MM INT.)	6305D-611	
	STOP VIDE À USAGE UNIQUE	050150	50/CARTON



Kit patient unique (de série)



Référence	7305D-633
Conditionnement	kit tuyau + 1 cartouche + 1 raccord + 1 bocal 800mL + 1 tuyau d'aspiration 1,80m
Maintenance	Remplacement
Fréquence de remplacement	Entre chaque patient, si même patient tous le 30 cycles de nettoyage

Kit Autoclavable (option)



Référence	7314D-603
Conditionnement	1 Bocal 1200mL avec couvercle + coude + filtre + tube de connexion
Maintenance	Autoclave
Fréquence de remplacement	Tous les 30 cycles d'autoclave

Kit usage unique (option)



Référence	31848-KIT et 31858-KIT (avec gel)
Conditionnement	1 carton de 50 poches avec ou sans gel (suivant référence) 1 bocal réutilisable 5 raccords mâle / mâle 5 tubes de connexion de 26cm
Maintenance	Usage unique



Nébulisation pneumatique

AirForce Max



- Puissance
- Fiabilité



NÉBULISATION PNEUMATIQUE

AirForce Max



Fiable et puissant.

3 Nébuliseurs disponibles :

- l'**EVO à double venturi (LPP)**

- le **Medeljet à double venturi et valves éco**

- le **VixOne à débit constant (usage unique)**

Utilisation facile et fonctionnement silencieux.

Permet un débit maximal compris entre 5 et 8 L/min.


Pression efficace supérieure à 1,3 Bar.

Conçu pour durer avec une utilisation quotidienne.

Poignée de transport intégrée pour plus de praticité.

Peut être utilisé chez l'adulte et l'enfant.

- ↳ Livré avec sacoche de transport.
- ↳ 3 types de nébuliseurs disponibles :
Evo / Medeljet / VixOne



AirForce Max	CN-02WP
Poids	1,46 kg
Dimensions (l x p x h)	14,5 x 21 x 10 cm
Plage de pression	≥ 29 Psi (≥ 0,20 Mpa)
Débit	5 à 8 L/min

ACCESSOIRES ET CONSOMMABLES

PHOTO	DÉSIGNATION	RÉFÉRENCE	CONDT
-------	-------------	-----------	-------

CONSOMMABLES GAMME AIRFORCE

NÉBULISEUR DOUBLE VENTURI (LPP)

01



01	KIT DE NÉBULISATION EVO	92884	
	KIT DE NÉBULISATION EVO BUCCAL	93032	
	KIT DE NÉBULISATION EVO MASQUE ADULTE	93033	
	KIT DE NÉBULISATION EVO MASQUE ENFANT	93034	

02



NÉBULISEUR À DOUBLE VENTURI AVEC VALVES ÉCO

02	KIT DE NÉBULISATION MEDELJET PLUS	92883	
	KIT DE NÉBULISATION MEDELJET BUCCAL	92891	
	KIT DE NÉBULISATION MEDELJET MASQUE ADULTE	92892	
	KIT DE NÉBULISATION MEDELJET MASQUE ENFANT	92893	

03



NÉBULISEUR À DÉBIT CONSTANT JETABLE

03	KIT DE NÉBULISATION BUCCAL VIXONE	3655D-621	50/CARTON
	SAC DE TRANSPORT NOIR POUR AIRFORCE MAX	CN-02WPBAG1	
	FILTRES POUR AIRFORCE MAX (X 5)	CN-02WPAF	

AÉROSOLTHÉRAPIE

NOUVEAUTÉ

NÉBULISEUR ULTRASONIQUE HikoNeb 980DC

Solution complète et économique pour l'humidification et la médication. L'HikoNeb est livré sur pieds avec bras articulé, réchauffeur, filtres, tuyaux, raccord entrée O2 et 5 coupelles de médication. La combinaison de ses différents réglages permet d'obtenir 16 débits d'aérosol.



- ↗ Chambre de grande contenance
- ↗ 4 niveaux de nébulisation
- ↗ 4 niveaux de ventilation
- ↗ Temporisation jusqu'à 90 min

HikoNeb 980DC	M000034
Poids	3 kg
MMAD	4.2µm
Débit max	20 L / min
Production d'aérosol max	2.3 mL / min

ACCESSOIRES ET CONSOMMABLES

01



02



03



04



05



06



07



08



PHOTO	DÉSIGNATION	RÉFÉRENCE	CONDT
-------	-------------	-----------	-------

CONSOMMABLES

01	Quartz HikoNeb	M000436	
02	Cupelle de médication HikoNeb x50	M000038	50/CARTON
03	Filtre antibactérien	X000661	
	Filtre à air	X000658	

ACCESSOIRES

04	Tube 45cm	X000659	
05	Tube 110cm	X000660	
06	Chambre complète (avec couvercle et quartz)	M000042	
07	Réchauffeur	M000046	
	Stand à roulettes	M000061	
08	Raccord O2	X000634	



BILEVEL/PPC

Blue

Produit plus disponible à la vente.

ACCESSOIRES ET CONSOMMABLES POUR PPC BLUE DV63, DV64



PHOTO	DÉSIGNATION	RÉFÉRENCE	CONDT
01	HUMIDIFICATEUR CHAUFFANT STANDARD	DV6HH	
01	HUMIDIFICATEUR CHAUFFANT AVEC PULSEDOSE	DV6HHPD	

CONSOMMABLES



	FILTRES À AIR x 4	DV51D-602	4/SACHET
	FILTRES À PARTICULES x 4	DV51D-603	4/SACHET
	TUYAU PATIENT 15 MM, 1,80 M	DV61D-629	
	TUYAU PATIENT 22 MM, 2,40 M	7353D-603	
	TUYAU PATIENT 22 MM, 1,80 M	7351D-616	



ACCESSOIRES

	ADAPTATEUR O ₂ (COUPLAGE PPC/525)	7353D-601	
	LECTEUR DE CARTE USB	DV5CR	
02	OBTURATEUR DE SORTIE D'AIR	DV61D-604	
03	SAC DE TRANSPORT POUR FAMILLE DV6	DV63D-610	
	CÂBLE USB / MICRO USB	DV63D-615	
04	CHAMBRE D'HUMIDIFICATION	DV6C	
	CARTE SD POUR FAMILLE DV6	DV6SD-1	
	CORDON ALLUME-CIGARE 12 V	DV6X-619	



DIAGNOSTIC DES TROUBLES DU SOMMEIL

Porti 7

Idéal pour la polygraphie ambulatoire car il est simple d'utilisation.

Coûts d'utilisation très faibles grâce à ses capteurs souples et sa batterie rechargeable.

Un logiciel convivial et fiable.

10 canaux de série, jusqu'à 24 canaux avec options.


Transfert de données très rapide.

Pas de carte mémoire.

Logiciel et mises à jour gratuits.



- ✔ Batterie rechargeable.
- ✔ Mémoire flash interne.



Doc commerciale

Référence	927000
Poids	160 g
Dimensions	30,5 x 62,7 x 140 cm

ACCESSOIRES ET CONSOMMABLES

01



PHOTO	DÉSIGNATION	RÉFÉRENCE	CONDT
MODULES ADDITIONNELS			
	P7 MODULE JAMBIER *	927020	
	P7 MODULE ECG (INCLUANT LES ÉLECTRODES) *	927030	
	P7 MODULE COMBINÉ ECG ET JAMBIER *	927031	
	P7 MODULE NEUROPORT - HYPNOGRAMME PAR ÉLECTRODES FRONTALES *	927050	
	P7 MODULE PTT ET RRSYS (NÉCESSITE MODULE ECG) *	927080	
	P7 ENTRÉE ANALOGIQUE EXTERNE x 8 *	927091	
	P7 MODULE THERMISTANCE (THERMISTANCES NON FOURNIES) *	927095	

* Configurations informatiques intégrées dans le Porti

ACCESSOIRES

01	LUNETTES NASALES (CANULES) x 100	920310-100	100/CARTON
01	LUNETTES NASALES (CANULES) x 500	920310-500	500/CARTON
	P7 SANGLE ABDOMINALE - SMALL *	925388	
	P7 SANGLE ABDOMINALE - MEDIUM *	925389	
	P7 SANGLE ABDOMINALE - LARGE *	925390	
	P7 SANGLE THORACIQUE - MEDIUM *	926280	
	P7 SANGLE THORACIQUE - SMALL *	926281	
	P7 SANGLE THORACIQUE - LARGE *	926282	
	SAC DE TRANSPORT GAMME SOMMEIL	DV51D-610	









* Sangles vendues sans capteur



ACCESSOIRES ET CONSOMMABLES

PHOTO	DÉSIGNATION	RÉFÉRENCE	CONDIT
-------	-------------	-----------	--------

CONSOMMABLES ET OPTIONS

	03	CAPTEUR DOIGT SPO ₂	920102	
	04	THERMISTANCE RÉUTILISABLE AVEC CONNEXION POUR LUNETTES NASALES ET PRISE LEMO P7/8	920321	
		CONNECTEUR LUER LOCK NOIR	925012	
		CONNECTEUR LUER LOCK ROUGE	925143	
		CONNECTEUR LUER LOCK BLEU	925222	
		ÉLECTRODES ADHÉSIVES ECG X 500	925025	500/CARTON
		ÉLECTRODES ADHÉSIVES X 50	925025S	50/CARTON
		ÉLECTRODES ADHÉSIVES NEUROPORT X 150	925046	150/CARTON
	04	CAPTEUR THORACIQUE - 2 CAPTEURS + TUBE DE CONNEXION	925140	
	05	TUBE DE CONNEXION POUR SORTIE PPC	925220	
	06	TUBE ADAPTATEUR POUR LUNETTES NASALES (CANULES) - 20 CM	925241	
	07	SANGLE VELCRO POIGNET - POUR CAPTEUR DOIGT X 5	925305	5/CARTON
	07	CAPTEUR ABDOMINAL - 1 CAPTEUR + TUBE DE CONNEXION	925395	
	08	CÂBLE ÉLECTRODE ECG POUR PORTI	926400	
	09	BOITIER DE CONNEXION POUR ECG ET JAMBIER	926420	
	10	CAPTEUR JAMBIER POUR PORTI 6/7	926450	
	11	ÉTUI EN BANDOULIÈRE PORTI 7	927302	
		CÂBLE USB POUR CONNEXION P7/8 AU PC	928160	
		ALIMENTATION ÉLECTRIQUE PORTI 7/8	928204	
		CONNECTEUR À SÉPARATION GALVANIQUE PORTI 7/8	928357	
		CÂBLE ÉLECTRODE EEG POUR MODULE NEUROPORT	928425	



08



09




10



11

DIAGNOSTIC DES TROUBLES DU SOMMEIL

Porti 8



Polysomnographe utilisable aussi bien en laboratoire du sommeil qu'au domicile
 Coûts d'utilisation très faibles grâce à ses capteurs souples et sa batterie rechargeable.
 Un logiciel convivial et fiable.
 10 canaux de série, jusqu'à 38 canaux avec options.
 Transfert de données très rapide.
 Pas de carte mémoire. Logiciel et mises à jour gratuits.

- ↗ Batterie rechargeable.
- ↗ Mémoire flash interne.

Référence	928000
Poids	260 g
Dimensions	35 x 75 x 168 cm

ACCESSOIRES ET CONSOMMABLES

01



PHOTO	DÉSIGNATION	RÉFÉRENCE	CONDIT
MODULES ADDITIONNELS			
	P8 MODULE JAMBIER (GAUCHE/DROITE) 2 CANAUX *	928020	
	P8 MODULE ECG 6 CANAUX (INCLUANT ELECTRODES) *	928030	
	P8 MODULE NEUROLOGIQUE - 6 x EEG, 2 x EOG, 3 x EMG + BOITIER 14 PRISES *	928051	
	P8 MODULE EXTERNE MICROPHONE - ENREGISTREMENT DES RONFLEMENTS*	928060	
	P8 MODULE PTT ET RRSYS (NÉCESSITE MODULE ECG) *	928080	
	P8 ENTRÉE ANALOGIQUE EXTERNE x 8 *	928091	
	P8 MODULE THERMISTANCE (THERMISTANCES NON FOURNIES) *	928095	

* Configurations informatiques intégrées dans le Porti

ACCESSOIRES

	LUNETTES NASALES AVEC CONNECTEUR O2	920307	UNITÉ
	LUNETTES NASO/BUCCALES AVEC TUBE BUCCAL SÉPARÉ	920309	UNITÉ
01	LUNETTES NASALES (CANULES) x 100	920310-100	100/CARTON
01	LUNETTES NASALES (CANULES) x 500	920310-500	500/CARTON
	PC + ÉCRAN AVEC LOGICIEL AUDIO/VIDEO PRÉ-INSTALLÉ	928081	
	P8 - SANGLE THORACIQUE - SMALL *	928283	
	P8 - SANGLE THORACIQUE - MEDIUM *	928284	
	P8 - SANGLE THORACIQUE - LARGE *	928285	
	SAC DE TRANSPORT GAMME SOMMEIL	DV51D-610	

* Sangles vendues sans capteur



ACCESSOIRES ET CONSOMMABLES

PHOTO	DÉSIGNATION	RÉFÉRENCE	CONDIT
CONSOMMABLES ET OPTIONS			
01	THERMISTANCE RÉUTILISABLE AVEC CONNEXION LUNETTES NASALES	920321	
	ÉLECTRODES ADHÉSIVES ECG X 500	925025	500/CARTON
	ÉLECTRODES ADHÉSIVES NEUROPORT X 150	925046	150/CARTON
02	BANDEAU DE FIXATION DU CÂBLE EEG	925052	
	01 CAPTEUR THORACIQUE - 2 CAPTEURS ET TUBE DE CONNEXION	925140	
	02 TUBE DE CONNEXION POUR SORTIE PPC	925220	
03	03 TUBE ADAPTATEUR POUR LUNETTES NASALES (CANULES) - 20 CM	925241	
	RACCORD CONNEXION POUR LUNETTES - BLEU	925246	
	SANGLE VELCRO POIGNET - POUR CAPTEUR DOIGT X 5	925305	5/CARTON
04	04 CAPTEUR ABDOMINAL - 1 CAPTEUR ET TUBE DE CONNEXION	925395	
	PORTI 7/8 CÂBLE USB POUR CONNEXION PC	928160	
	ALIMENTATION ÉLECTRIQUE PORTI 7/8	928204	
05	05 ÉTUI EN BANDOULIÈRE PORTI 8	928302	
	CONNECTEUR À SÉPARATION GALVANIQUE PORTI 7/8	928357	
	CONVERTISSEUR LAN USB-2	928358	
06	06 CÂBLE ÉLECTRODE ECG POUR PORTI 8	928400	
	PORTI 8 BOITIER DE CONNEXION ÉLECTRODES JAMBIER/EMG	928420	
	CÂBLE ÉLECTRODE EEG POUR MODULE NEUROPORT	928425	
05	PORTI 8 BOITIER DE CONNEXION ÉLECTRODES EEG/E0G/EMG	928427	
	ÉLECTRODES ECG JETABLES LONGUEUR 150 CM X 10	928428	10/CARTON
	ÉLECTRODES COUPELLES POUR EEG X 10	928430	10/CARTON
05	ÉLECTRODES EEG EN ARGENT/CHLORURE D'ARGENT 150 CM, RÉUTILISABLES X 10	928432	10/CARTON
	ÉLECTRODES EEG EN ARGENT/CHLORURE D'ARGENT 100 CM, RÉUTILISABLES X 10	928433	10/CARTON
	ÉLECTRODES EEG EN ARGENT/CHLORURE D'ARGENT 200 CM, RÉUTILISABLES X 10	928434	10/CARTON
06	CRÈME POUR ÉLECTRODES ADHÉSIVES	928501	
	GEL DE NETTOYAGE (2 X 135 G)	928502	2/CARTON
	BOITIER ANALOGIQUE POUR CONNEXION 8 CANAUX	928600	
06	PRISE MULTIPLE 6 PORTS	928604	
	CÂBLE ANALOGIQUE 2.5 V	928605	
	CÂBLE ANALOGIQUE 5 V	928607	
06	ADAPTATEUR SANS FIL INCLUANT LOGICIEL ET CÂBLE CONNEXION P7/8	928620	
	CÂBLE DE CONNEXION POUR ADAPTATEUR SANS FIL	928621	
	PROGRAMMATEUR POUR ADAPTATEUR SANS FIL	928622	
06	POINT D'ACCÈS POUR ADAPTATEUR SANS FIL	928623	
	CAMERA VIDÉO AXIS AVEC TÉLÉCOMMANDE	928628	
	LAMPE INFRAROUGE 12 VCC	928629	
06	COMBINAISON AUDIO / VIDEO (CAMÉRA, INTERFACE, MICRO)	928630	
	SWITCH ETHERNET 5 PORTS	928631	

DIAGNOSTIC DES TROUBLES DU SOMMEIL

Porti 7 et Porti 8

Pédiatrie

PHOTO	DÉSIGNATION	RÉFÉRENCE	CONDIT
-------	-------------	-----------	--------

ACCESSOIRES POUR PÉDIATRIE

	P7 SANGLE THORACIQUE PÉDIATRIQUE XS 78 CM *	925285	
	P7 SANGLE THORACIQUE PÉDIATRIQUE XXS 68 CM *	925286	
	P7 SANGLE THORACIQUE PÉDIATRIQUE XXXS 42 CM *	925287	
	P7 SANGLE ABDOMINALE PÉDIATRIQUE XS 78 CM *	925393	
	P7 SANGLE ABDOMINALE PÉDIATRIQUE XXS 68 CM *	925397	
	P7 SANGLE ABDOMINALE PÉDIATRIQUE XXXS 42 CM *	925398	
	P8 SANGLE ABDOMINALE PÉDIATRIQUE XS 78 CM *	928394	
	P8 SANGLE ABDOMINALE PÉDIATRIQUE XXS 68 CM *	928395	
	P8 SANGLE ABDOMINALE PÉDIATRIQUE XXXS 42 CM *	928396	

* Sangles vendues sans capteur

PIÈCES DÉTACHÉES POUR PÉDIATRIE

	CAPTEUR SPO ₂ PÉDIATRIQUE 4-15 KG (PAS D'EXTENSION NÉCESSAIRE)	920115	
	CAPTEUR THORACIQUE - 2 CAPTEURS AVEC TUBE LONG	925150	
	CAPTEUR ABDOMINAL - 1 CAPTEUR AVEC TUBE LONG	925396	

**Merci d'adresser vos demandes SAV à l'adresse mail :
sav-respiratoire@drivedevilbiss.fr**

Pour accélérer la prise en charge de vos demandes de retour, veuillez suivre les étapes ci-dessous :

- 1** Adressez une **demande d'enlèvement** à l'adresse : sav-respiratoire@drivedevilbiss.fr

 - ↪ Dans la mesure du possible, pour le renvoi des concentrateurs et des stations de remplissage, il est préférable de **regrouper les appareils** (par 6 dans l'idéal) afin d'éviter les retours à l'unité. Pour vos demandes d'enlèvement de moins de 4 concentrateurs et/ou stations de remplissage ou pour vos appareils hors garantie, il vous sera demandé une participation aux frais d'enlèvement d'un montant de 30€HT par dispositif (voir tableau ci-dessous).
 - ↪ Chaque demande d'enlèvement doit indiquer : **le numéro de série** des dispositifs renvoyés (pour vérifier leur garantie), le **compteur**, la **panne** constatée, le **colisage** et le **poids** (approximatif – à défaut : le nombre de colis ou palettes), l'**adresse** d'enlèvement + les **nom** et **coordonnées** du contact sur place + **horaires** d'ouverture.
- 2** A réception de tous ces éléments, le Service Technique vous enverra une réponse par e-mail concernant la prise en charge de l'enlèvement (si les produits sont encore sous garantie) : nom du transporteur, date ... Nos enlèvements sont effectués par DB **Schenker** pour les gros colis et palettes et par **GLS** pour les petits colis.
- 3** Avant de procéder au renvoi en position verticale dans un carton adapté, merci de **nettoyer les appareils**. Nous ne pratiquons qu'une désinfection en surface à la réception et à l'expédition du matériel. Si votre retour concerne :

 - Un concentrateur, merci de retirer le filtre longue durée, le filtre poussière et le cordon d'alimentation.
 - Une station de remplissage, merci de retirer les filtres poussière et le cordon d'alimentation.
 - Un aspirateur de mucosités, merci de retirer le bocal, le filtre et les tuyaux.

Tout consommable joint à l'appareil sera automatiquement mis au rebut.
- 4** A réception des colis, le Service Technique procède à un contrôle et à une désinfection en surface des appareils. **Toute casse constatée sur un dispositif médical – même sous garantie – fera l'objet d'un devis.** A la suite des réparations, le dispositif est testé sur une durée déterminée. Après validation du test, l'appareil est nettoyé et désinfecté en surface, ré-emballé et ré-expédié. Nous ne revendiquons pas une désinfection suffisante pour la remise en service des dispositifs auprès des patients.

TARIFS TRANSPORT SAV RESPI :

Main d'œuvre	50,00 ^{€HT} l'heure
Port retour pour le petit matériel	20,90 ^{€HT}
Port retour pour les concentrateurs	28,00 ^{€HT}
Port retour pour les iFill	35,00 ^{€HT}
Frais d'enlèvement hors garantie ou moins de 4 concentrateurs ou iFill	30,00 ^{€HT} /appareil

INFORMATIONS SUR LE COLISAGE DE NOS PRODUITS

Chers Clients, Chers Partenaires,

Nous souhaitons vous informer de la façon dont nous traitons et nous conditionnons les produits que nous vous expédions.

Vous trouverez ci-dessous quelques exemples de préparation de commandes. Vous remarquerez que tous nos produits sont **stockés en position verticale** et sur une palette.

Les stations de remplissage **IFill** y sont cerclées et filmées. Les concentrateurs **525KS** ou **1025KS** sont filmés et marqués par un scotch Drive DeVilbiss Healthcare France.

Si votre marchandise vous arrivait dépalettisée, sans film/scotch/cerclage ou couchée, nous vous invitons à émettre une/des réserves sur la lettre de voiture du livreur. Si aucune réserve n'est émise, les produits seront considérés comme livrés en bon état.

Exemple de réserve : « marchandise dépalettisée », « concentrateurs livrés couchés »...

Nous vous encourageons vivement à prendre des photos pour justifier vos réserves.

Vous aurez, suite à la réception de votre marchandise, 48h pour tester le matériel et nous informer de son état de fonctionnement.

Cerclage



Scotch Drive
DeVilbiss Healthcare

Film transparent



Palettes d'**IFill**.

Conditions identiques pour 2 ou 3 **IFill**.

Les bouteilles sont positionnées sur l'**IFill** ou à côté, cerclées et filmées avec.

Palette de 18 concentrateurs **525KS**.

Conditions identiques pour 12 concentrateurs : sur 2 étages uniquement.



Infos pratiques

↪ Process SAV Mobilité..... P 176

↪ Formulaires SAV Mobilité..... P 177

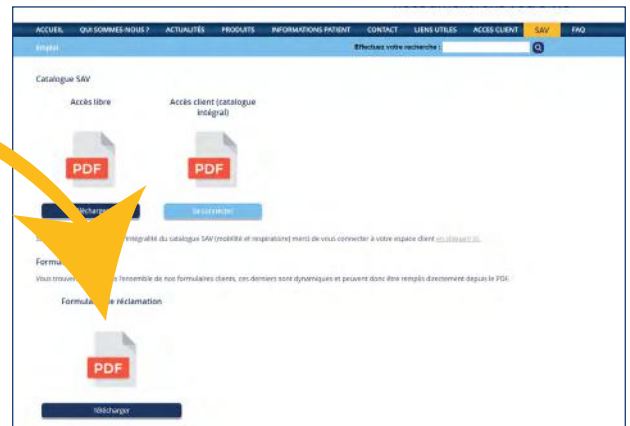

↪ Garanties produits..... P 179 > 184

↪ Lien vers le catalogue de pièces détachées :



Pour accélérer la prise en charge de vos réclamations, veuillez suivre les étapes ci-dessous :

1 Téléchargez sur www.drivedevilbiss.fr dans l'onglet SAV, le formulaire de réclamation SAV dans l'espace Formulaire Clients. En cas de nécessité d'autres formulaires sont mis à votre disposition.



2 Remplissez le formulaire avec vos coordonnées et les informations concernant le litige que vous souhaitez déclarer.

Formulaire de réclamation

Coordonnées client

Informations sur le produit

Informations complémentaires

Autres commentaires

3 Renvoyez le formulaire à notre Service Clients par mail à sav@drivedevilbiss.fr ou par Fax au **03 83 495 496** en indiquant dans l'objet le nom de votre Société ainsi que votre code postal (complet).

A réception du formulaire dûment rempli, votre réclamation sera traitée dans les plus brefs délais par notre équipe.



4 Si votre produit nécessite une intervention SAV et qu'il est encore sous garantie, nous enverrons un transporteur enlever votre/vos colis.

Pour accélérer le traitement de votre demande, merci de nous retourner ce document complété par :

Fax : 03 83 495 496

Mail : sav@drivedevilbiss.fr

Téléchargement modèle
vierge :



1

Coordonnées client

Date :/...../..... Nom de la société* : N° de client* :

Nom & Prénom* :

Adresse* : CP* :

Ville* : N° de téléphone* :

Email* : N° de fax :

2

Informations sur le produit

N° commande ou N° de BL drive*	Produit*	Quantité*	N° de série/lot*	Circonstances*
				<input type="checkbox"/> A la réception <input type="checkbox"/> Au déballage <input type="checkbox"/> Au montage <input type="checkbox"/> A l'utilisation <input type="checkbox"/> Autre à préciser :

3

Informations complémentaires

Détails du dysfonctionnement (pièce concernée, taille, couleur, côté...)*	Motif de la réclamation*	Conséquences cliniques observées*
	<input type="checkbox"/> Colis/Palette abîmé <input type="checkbox"/> Mauvaise référence reçue <input type="checkbox"/> Pièce manquante <input type="checkbox"/> Produit cassé <input type="checkbox"/> Produit non fonctionnel <input type="checkbox"/> Autre à préciser :	<input type="checkbox"/> Oui <input type="checkbox"/> Non <input type="checkbox"/> Si oui, à préciser :

4

Autres commentaires

.....

**Ces champs sont obligatoires et doivent être renseignés pour une bonne prise en charge de votre demande. Pour compléter votre demande n'hésitez pas à nous joindre des photos du dysfonctionnement.*

Durée de garantie produits

Nature du produit	Durée de la Garantie (en mois)				
	Autre (>24)	24	12	6	3
La mobilité					
Fauteuils roulants et scooters :					
A l'exception des pièces d'usure (pneumatique ou bandages, = 3 mois)					
- Manuel, confort, coquille, transfert, fauteuil à pousser		X	Batteries, chargeurs, composants électriques et électroniques X		Télécommande, roues et roulettes X
- Scooter					
- Electrique		X	Batteries et roues X		
Toutes options de fauteuils roulants				X	
Coussin graphène			X		
Kit de motorisation POWERSTROLL			X		
Pièces détachées courantes fournies par le SAV :					X
Roues, fourches, coussins, toiles, carters plastique, batteries, télécommandes, composants mécaniques (flan, longeron,...), etc...					
Pièces détachées moins courantes fournies par le SAV (fauteuils électriques) :				X	
Moteurs, joystick, boîtier de commande					
Lève-personnes :					
- Samssoft 175, Samssoft mini, Novaltis (alimentation DEWERT)	60 ⁽¹⁾			Batteries	Chargeur, télécommande, roues et roulettes
- Hermès		X ⁽¹⁾			
- Able Assist			X		
<small>(1) Sur structure et ensemble de levage (boîtier d'alimentation et vérin) à l'exception des pièces d'usure (roues, poignées, mousses de protection, repose-jambe, repose-pieds).</small>					
Sangles pour lève-personnes				X	
La marche					
Aides techniques sauf mentions particulières			X		
Le soin					
Aides techniques sauf mentions particulières			X		

Durée de garantie produits

Nature du produit	Durée de la Garantie (en mois)				
	Autre (>24)	24	12	6	3
Le repos					
Fauteuils releveurs		X			Télécommande, et sellerie
Lits Médilight, Ecofit et Capsys 120	60 Sur structure, vérins et alimentation.		X Accessoires: barrières, potences, poignées.	X Toutes options de lit. housses, trolley, porte-télécommande	X Télécommande, roues et roulettes
Le diagnostic					
Tensiomètres classiques Stiléa			X		
Tensiomètre poignet BP2116		X			
Tensiomètre brassard BP3600		X			
Stéthoscopes Bibop / Standard / Basic			X		
Stéthoscopes Classique		X			
Stéthoscopes Maestro II, Tempo et Allegro	36				
Spiromètres (COPD-6, Peak-Flow, Micro, Alpha IV)			X		
Audiomètres (K10.2)			X		
Doppler (Fetascopie View 2 et sondes)			X		
Electrocardiographes (Cardi-Touch, Cardi-3, Cardi-6, Cardi-12)			X		
Raccords / Electrodes ECG : - Pincés membres, raccord pression pour fiche banane, raccord pince crocodile - Électrodes précordiales, poire bleue (par 6)				X	X
Urgence Défibrillateurs - DEF-NSI / DEF-I / AUTO-DEF / AUTO-NSI - Défibrillateur de formation SPT et TRAINER - Simulateur DELTA 1600 - Pack batteries de recharge haute capacité - Sacoche de transport / Support mural / Armoires - Armoire murale Aivia 200 et alimentation 24V - Carte de transfert (SD CARD) / Housse de protection / Signalétique / Kit de 5 autocollants réglementaires	60	X X X	X X		X

Durée de garantie produits

Nature du produit	Durée de la Garantie (en mois)				
	Autre (>24)	24	12	6	3
Otoscopes et éclairateurs (VisoLight, Lampe stylo)			X		
Oxymètres de pouls (OxyPad-Home 2, HbO-Smart Sensors et capteurs)			X		
- Pèse-personne Méca - Pesée Médicale classe III (Mobilest, Modulest)		X X			
Mallettes			X		
Thermomètres frontaux FlashTemp Easy Scan / FlashTemp / Souple Th3302		X			
Doppler Foetal (EasyDop)			X		
Pèse-bébés et Pèse-personnes (BodyForm Duo, BaByLine)		X			
Sacoche pour pèse-bébés et pèse-personnes					X
Brassard et accessoires tensiomètres électroniques					X
Pièces détachées fournies par le SAV électro				X	

*Note : Ces garanties sont appliquées dans le cadre d'une utilisation normale du produit et sous réserve de l'expertise du Service Après-Vente de Drive DeVilbiss Healthcare France.

Ces garanties prennent effet à la date de délivrance des produits.

Durée de garantie produits

Nature du produit	Durée de la Garantie (en mois)				
	36	24	12	6	Non couvert
LA RESPIRATION					

Oxygénothérapie :

Concentrateur O ₂ , 10LPM – 1025KS		X			
Concentrateur O ₂ , 5LPM – 525KS	X				
Pièces détachées :					
- Tamis 525KS (x2 – vendus avec l'appareil) – 525D-619	X (ou 19000 h)				
- Compresseur 525KS (vendus avec l'appareil) – 525K-541	X (ou 25000 h)				
Consommables (hors garantie) : filtres, sortie d'oxygène					

Pièces détachées iGo :

- Batterie rechargeable iGo – 306D-413				X	
Accessoires et consommables (hors garantie) : filtres, valise à roulette, sacoches d'accessoires					

iFill – Station de remplissage d'oxygène – 535I

Consommables (hors garantie) : filtres

Bouteille O ₂ – Débit continu – 535I-ML6-CF / 535I-C-CF / 535I-D-CF / 535I-E-CF		X			
--	--	---	--	--	--

Sommeil :

SleepDoc Porti 7 et 8 – 927000 / 928000

Accessoires et pièces détachées :					
- Batterie pour Porti 7 – 927180				X	
- Capteur doigt SP02 – 920102				X	
- Sangles abdominales pour Porti 7 – 925388 / 925389 / 925390					X
- Sangles thoraciques pour Porti 7 – 926280 / 926281 / 926282					X
- Sangles abdominales pour Porti 8 – 928388 / 928389 / 928390					X
- Sangles thoraciques pour Porti 8 – 928283 / 928284 / 928285					X
- Capteurs abdominal et thoracique – 925395 / 925140					X
- Autres accessoires					X
Consommables (hors garantie) : lunettes nasales					

Durée de garantie produits

Nature du produit	Durée de la Garantie (en mois)				
	36	24	12	6	Non couvert

LA RESPIRATION

Accessoires et pièces détachées DV5 :

- Humidificateur chauffant – DV5HH
- Chambre d'humidification pour SleepCube – DV5C
- Module SmartLink avec carte SD – DV5M-FC-1
- Modem pour SmartCall sans fil (chargeur inclus) – DV6WM-EU

	X			
			X	
	X			
	X			

Consommables (hors garantie) : sacoche, tuyau, filtres

Accessoires et pièces détachées pour PPC BLUE – DV64E-SE/DV63E-SE

- Humidificateurs Standard et PulseDose – DV6HH / DV6HHPD (hors chambre DV6C)
- Chambre d'humidification pour Blue – DV6C
- Modem pour SmartCall sans fil (chargeur inclus) – DV6WM-EU

	X			
			X	
	X			

Consommables (hors garantie) : sacoche, tuyau, filtres

Aspiration :

VacuAide Standard 7305 – 7305P-F

	X			
--	---	--	--	--

Pièces détachées :

- Batterie 12 V pour 7305 – 7305P-614

			X	
--	--	--	---	--

Accessoires et consommables (hors garantie) : sac de transport, bocal, tuyau d'aspiration, tube de connexion, filtre

VacuAide QSU avec batterie – 7314P-NE

	X			
--	---	--	--	--

Pièces détachées :

- Batterie 12 V pour 7314 – 7314P-614

			X	
--	--	--	---	--

Accessoires et consommables (hors garantie) : sac de transport, bocal, tuyau d'aspiration, tube de connexion, filtre

Durée de garantie produits

Nature du produit	Durée de la Garantie (en mois)				
	36	24	12	6	Non couvert
LA RESPIRATION					
Aspiration :					
VacuAide Compact 7310PR-D		X			
Pièces détachées :					
- Batterie 12 V pour 7310 - 7310P-601				X	
Accessoires et consommables (hors garantie) : sac de transport, bocal, tuyau d'aspiration, tube de connexion, filtre					
VacuAide Compact 7325P-I		X			
Pièces détachées :					
- Batterie 12 V pour 7325P-I			X		
Accessoires et consommables (hors garantie) : sac de transport, bocal, tuyau d'aspiration, tube de connexion, filtre					
Compresseur nébuliseur AirForce Max - CN-02WP		X			
Accessoires et consommables (hors garantie) : kit nébuliseur, tuyau, filtres, sac de transport, embout nasal, masques					
Nébuliseur Ultrasonique HikoNeb 980DC		X			
Accessoires et consommables (hors garantie) : Chambre de nébulisation, Quartz, réchauffeur, tuyaux, filtre, bras articulé, stand					

Note : Ces garanties sont appliquées dans le cadre d'une utilisation normale du produit et sous réserve de l'expertise du Service Après-Vente de drive DeVilbiss Healthcare France. Veuillez vous référer au manuel d'utilisation fourni avec chaque appareil. Tout problème dû à une casse, à un usage incorrect ou à un défaut d'entretien ne sera pas couverte par la garantie.



Nous contacter

Service Client et SAV

Tél. : **03.83.495.450** - Fax : 03.83.495.496

Horaires :

Lundi au vendredi : 9h00 - 12h00 / 14h00 - 17h00

Service SAV : les demandes se font uniquement par email

SAV mobilité : sav@drivedevilbiss.fr

Process page 176 et formulaire page 177

SAV respiratoire : sav-respiratoire@drivedevilbiss.fr

Process page 173

Standard

Tél. : 03.83.495.495

E-mail : contact@drivedevilbiss.fr

Horaires :

Lundi au vendredi : 9h00 - 12h00 / 14h00 - 17h00

Comment passer votre commande

Par e-mail :

commandes@drivedevilbiss.fr

Par fax : 03.83.495.496

Sur le site marchand : boutique.drivedevilbiss.fr
avec vos identifiants

NOUVEAUTÉ

Aucune commande ne sera prise par téléphone.

Chaque jour,
nous améliorons **votre vie**



A 012 1122 21

drive

 **DeVilbiss**
HEALTHCARE

Drive DeVilbiss Healthcare France - SAS au Capital de 4 180 536.00 €
R.C.S. Nancy B 622 034 460 - Siren 622 034 460 - Code APE 4646Z
ident. T.V.A. FR 29 622 034 460