



www.innova0101.com

CATÁLOGO DE ALUMINIO



www.innova0101.com

¿Por qué utilizar Aluminio?

Es altamente resistente a la corrosión. Pesa menos que otros metales para ser trasladado en espacios de trabajo. Es 100% reciclable, lo que implica beneficios para el medio ambiente.



Beneficios



Mayor
Seguridad



Resistencia a
Impactos



Resistencia
a Presión



Buena
Adaptabilidad



Alternativa
Accesible



Eficiencia
Energética



Aporta
Elegancia



Variedad
de Estilos



Facil
Limpieza



www.innova0101.com

Aluminio Compuesto




www.innova0101.com



ACM




Lamina
de ACM



Descripción

Sistema de panel para interior y exterior compuesto de un núcleo termo-plástico en medio de dos láminas resistentes de aluminio.

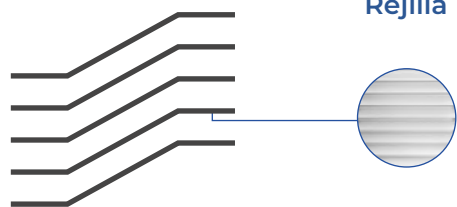





www.innova0101.com



Rejilla de Ventilación



Rejilla

Descripción

Sistema de ventilación con aberturas reducidas que permite la admisión y extracción de aire.





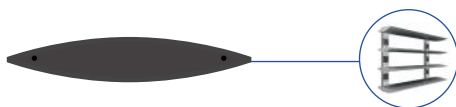
www.innova0101.com



Aleta de Avión



Rejilla



Descripción

Rejilla para ventilación natural de grandes espacios con aletas en perfil.





www.innova0101.com

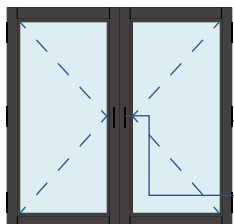
Fachada Comercial



www.innova0101.com



Puerta Abatible




Bisagra

Manilla



Descripción

Hojas activas, apertura por manilla de cerradura con llave.

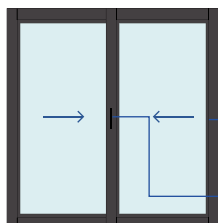





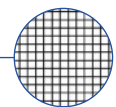
www.innova0101.com



Puerta Corrediza



Mosquitero
Opcional



Tipo de
Manilla



Descripción

Hojas activas y fijas, apertura por manilla con cierre automático.





www.innova0101.com

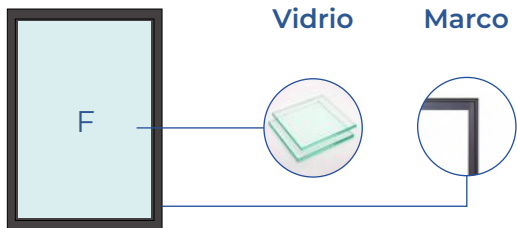
Fachada Premium



www.innova0101.com




Ventana Fija



Descripción

Compuesta por marco sellado y hoja fija, que permite el ingreso de luz.

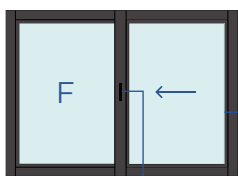




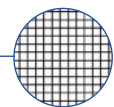
www.innova0101.com



Ventana Corrediza



Mosquitero
Opcional



Tipo de
Manilla



Descripción

Hoja activa y fija, apertura por manilla de cierre de gancho central.

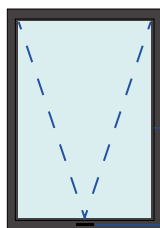




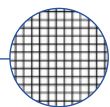
www.innova0101.com



Ventana Proyectante



Mosquetero
Opcional



Tipo de
Manilla



Descripción

Hoja activa, apertura por manilla con sistema de gancho de cierre central.





www.innova0101.com

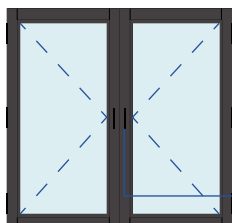
PUERTAS



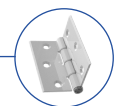
www.innova0101.com



Puerta Abatible



Bisagra



Tipo de Manilla



Descripción

Hojas activas y fijas, apertura por manilla con sistema de cierre multipuntos, con llave.

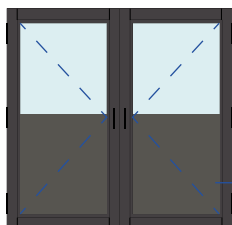




www.innova0101.com




Puerta Doble Acción



Bisagra

Lamina
Tablero



Descripción

Hojas activas, apertura abatible con doble acción in/out, con bisagras vaivén.

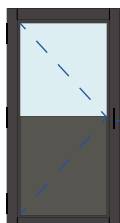





www.innova0101.com



Puerta con Tablero



Tipo de Manilla



Lamina Tablero



Descripción

Sistema de conectores de acero inoxidable que sujetan el vidrio templado al muro a través de tensores y soportes.

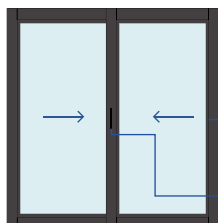




www.innova0101.com

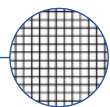


Puerta Corrediza



Mosquitero
Opcional

Tipo de Manilla



Descripción

Hojas activas y fijas, apertura por manilla con cierre automático.








www.innova0101.com



Contacto:

 info@innova0101.com

 (+504) 9499-6063

 Bo. Potreritos, La Ceiba,
Atlántida, Honduras

