

An illustration of a person's hands typing on a grey keyboard. The keyboard is positioned over a document that has the word 'LOVE' written in red. To the right, a spiral-bound notebook is visible, and another document with the word 'TO:' is partially shown. The background is a light, textured surface.

Apprendre Squarespace

- La formation -

Intro Présentation





Bienvenue dans ma formation !

Mon but

Vous former comme un professionnel avec une méthode avancée et complète.

Pour tous les niveaux

On va voir les bases mais aussi les secrets des niveaux plus avancés.

Partage de mon expertise et de mon expérience

Je vous récapitule tout ce que je sais pour vous aider à mieux réussir.



“Même avec un certain niveau, on peut avoir loupé des infos. C’est pourquoi on revoit toutes les étapes dans la formation. Tout a son importance.”



Apprendre Squarespace



Votre formatrice

Études dans l'édition

J'ai commencé dans les métiers du livre, j'ai toujours adoré la mise en page.

5 ans dans l'ecommerce

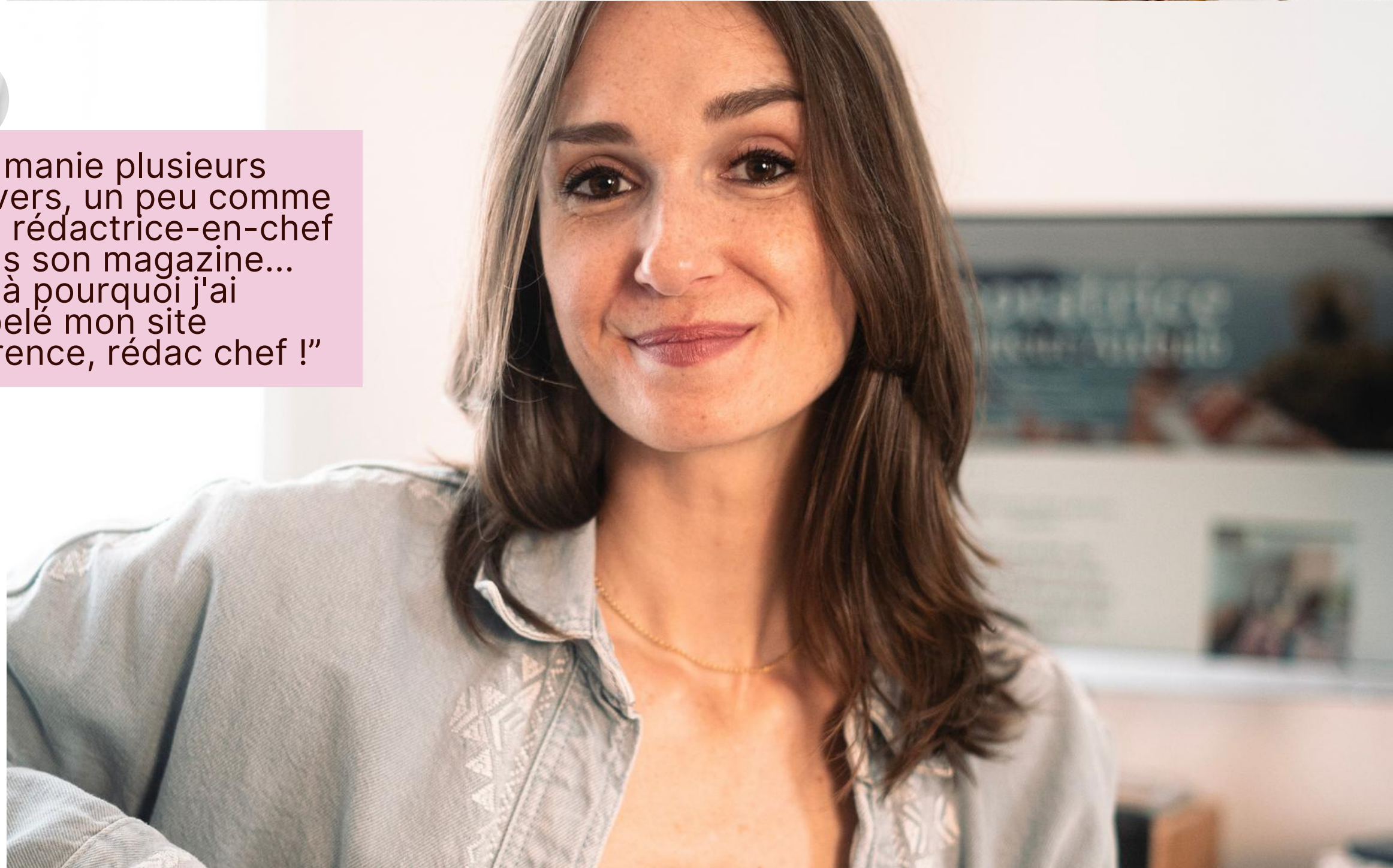
Un début de carrière à Paris chez Showroomprivé m'a donné les bases du digital.

À mon compte depuis 2018

À la fois indépendante et créative, j'avais envie de laisser libre cours à mes passions avec le freelance.



“Je manie plusieurs univers, un peu comme une rédactrice-en-chef dans son magazine... Voilà pourquoi j'ai appelé mon site Florence, rédac chef !”





Guide Squarespace

Certifiée Expert + Platinum + Community Leader

Je suis en lien tous les mois avec les équipes de Squarespace à New York. Un cadre privilégié.

Les SquareTalks 🇫🇷

J'anime aussi la communauté Squarespace française que j'ai créée en 2019 et qui a dépassé les 500 membres.

Vous former et vous guider

C'est devenu l'évolution naturelle de mon activité !



“Grande passionnée de Squarespace, je me consacre aujourd’hui à la transmission principalement.”

Intro -
Présentation de
la formation

Introduction





Ma méthode

Une approche complète

Ma méthodo s'articule autour de 3 grands piliers : le branding, le design et la technique.

Et la même expertise pour tous

Que vous soyez un webdesigner voulant maîtriser l'outil ou un indépendant voulant faire les choses bien pour son site, vous avez accès au même niveau de savoirs et de compétences !

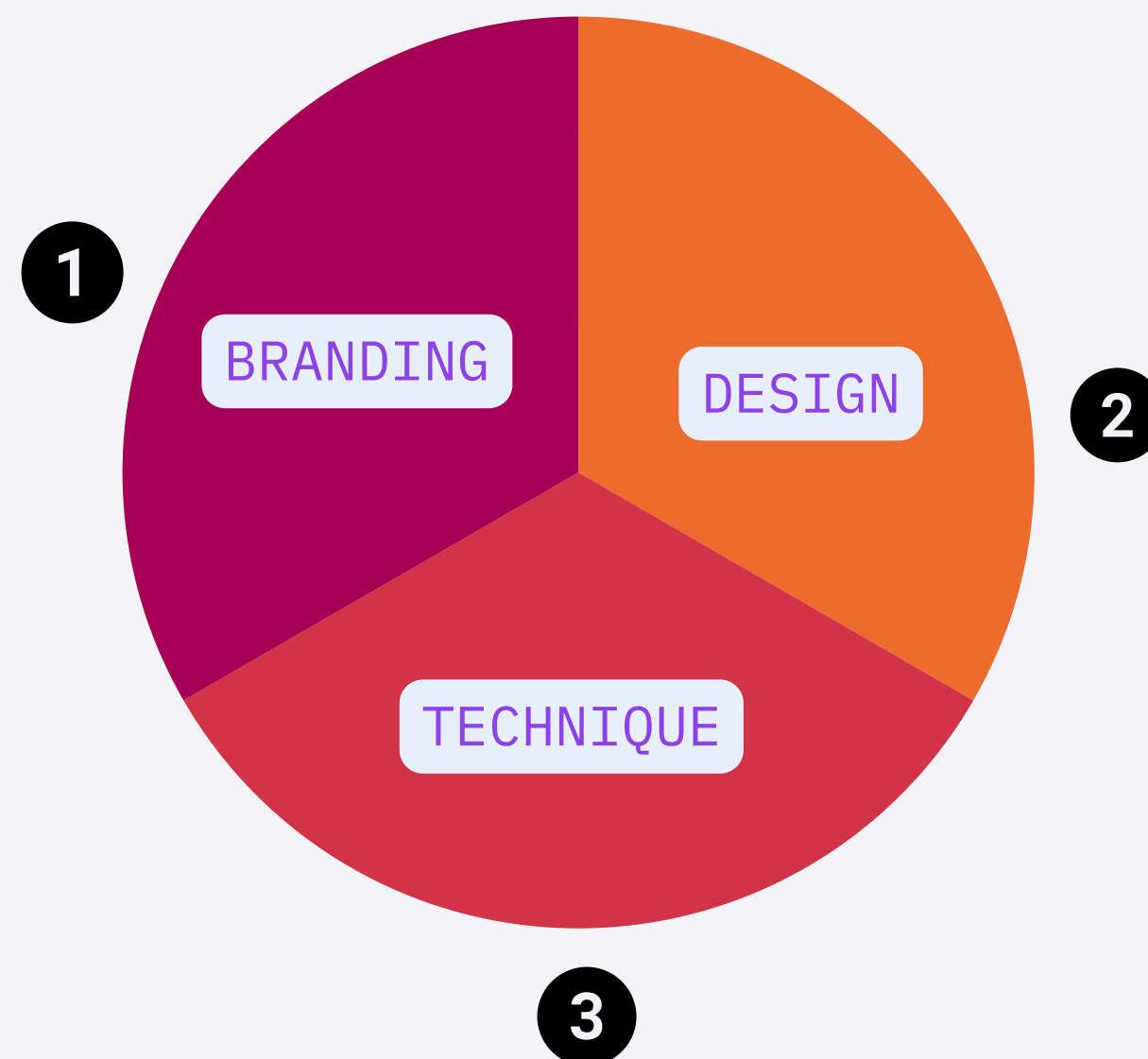
Seul le chapitre 6 (pour passer pro), est en accès séparé supplémentaire.



“Allier ces 3 piliers vous permettra d’avoir un site qui fonctionne.”

Intro -
Présentation de
la formation

Introduction





Les 3 grands piliers

La formule parfaite

Au fil du temps et de mes expériences, c'est la leçon que j'ai tirée de la réussite d'un site.

Enlever une branche à ce système...

Et ça ne marche pas.

Elles me résument bien

Avec mon parcours, ce sont justement les compétences que j'ai été amenées à développer au fil des années !

Intro -
Présentation de
la formation

Introduction



"C'est la vision globale à retenir et que vous allez retrouver dans toute la formation."



1

BRANDING

Un bon site requiert de la stratégie et des contenus travaillés.

#message

2

DESIGN

Un bon site est joli, simple à utiliser et clair dans sa navigation.

#style

3

TECHNIQUE

Un bon site doit avoir les bons réglages, chargé vite et un SEO le plus optimisé possible.

#paramètres

CLARTÉ ✓

COHÉRENCE 📌

VISIBILITÉ 🔍

ACQUISITION ⚡

CONVERSION 💰



Squarespace

Le bon choix !

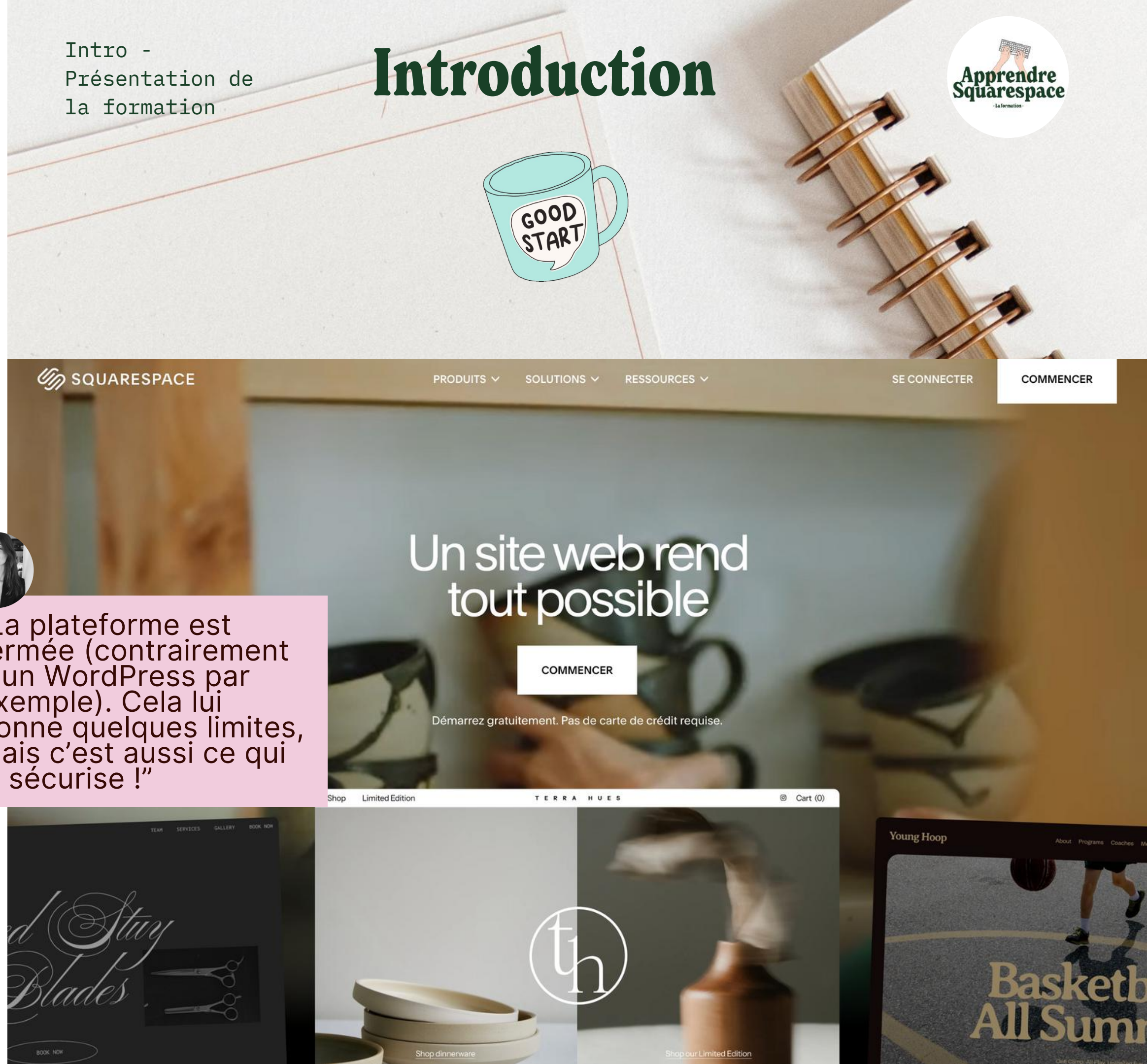
La plateforme a été créée en 2003 et a plus de 5 millions d'abonnements actifs.

Puissance et simplicité

C'est un des outils de création de site les plus puissants et faciles à utiliser.

4 atouts

INTUITIVITÉ (no code), **DESIGN** (templates reconnus), **SIMPLICITÉ** (nombreuses fonctionnalités intégrées) et **SÉCURITÉ** (pas de failles).





“Un site web rend tout possible”

Des créatifs aux entrepreneurs

Depuis ses débuts, Squarespace s’est transformé de simple outil de création de site en une plateforme complète pour gérer son business en ligne. De nombreux outils intégrés ont été ajoutés.

Leur vision

« Nous œuvrons pour un avenir où tout le monde peut entreprendre. »



“Leur volonté est de couvrir tout le cycle business-crédation.”

Intro -
Présentation de
la formation

Introduction





Résultats à la fin de cette formation

→ POUR LES DÉBUTANTS

- 📋 Créer votre site par vous-même et comme un pro avec un résultat optimal
- 📋 Économiser de 2000€ à 5000€ à déboursier auprès d'un prestataire extérieur
- 📋 Personnaliser votre site
- 📋 Pouvoir le mettre à jour par vous-même



"Vous allez enfin pouvoir avoir un site performant ET à moindre coût."

Intro -
Présentation de
la formation

Introduction





Résultats à la fin de cette formation

→ POUR LES E-COMMERÇANTS ET PERSONNES AYANT DÉJÀ UN SITE

📋 Améliorer vos performances, avoir une image plus pro et débloquer tout le potentiel de la plateforme

📋 Économiser des frais de maintenance auprès d'un prestataire extérieur

📋 Personnaliser votre site et pouvoir le mettre à jour par vous-même



“Gérez votre site et votre business vous-même pour ne plus être tributaire d’une tierce personne.”

Intro -
Présentation de
la formation

Introduction





Résultats à la fin de cette formation

→ POUR LES WEBDESIGNERS

📋 Être plus en confiance si vous proposez ce nouvel outil à vos compétences

📋 Avoir des connaissances plus approfondies, étendre vos skills, gagner en pratique, offrir d'autres services et fluidifier votre process

📋 Étendre la personnalisation d'un site Squarespace



“La plateforme est déjà très chouette mais en la maîtrisant, vous allez pouvoir faire encore plus de choses pour vos clients !”

Intro -
Présentation de
la formation

Introduction





Comment s'organise votre espace membre ?

Accueil et liens principaux

En préambule, vous trouverez sur la page d'accueil les différents liens d'accès (updates, outils, aide...). **1**

Les chapitres

Ensuite, vous trouverez en-dessous tous vos cours organisés par chapitre. Pour y accéder plus vite, utilisez l'accordéon pour ouvrir ou fermer les sections. **2**



"Gardez cette page d'accueil en favori pour y revenir plus facilement."

Florence, rédac chef

- Accueil
- Catalogue
- Créer mon site
- Formation
- Feuille de route
- Exemple vidéo
- Améliorer mon site
- Les Fiches
- Coin créa
- Outils et ressources
- Parrainage
- Guide Squarespace
- Boîte à outils
- Aide template
- Annuaire designers
- Calculatrice HT/TTC
- Suivre les actualités

Espace membre

Intro -
Présentation de
la formation

Introduction



1

Apprendre Squarespace, la formation

Bienvenue sur votre espace de formation.
Vous trouverez tous vos cours ci-dessous et vos différents accès.
- Suivre les updates : [Annonces & news](#) - [Débrief nouveautés](#) - [Instagram](#)
- Vos outils : [Bibliothèque CSS](#) - [PDF à télécharger](#)
- Aide : [Poser une question](#) - [Liens à connaître](#)

POUR SUIVRE LE COURS

90%

Progression

2

Intro - Présentation de la formation

5 leçons

- | | | |
|--|---|---|
| | Objectif
Vous former comme un professionnel avec une méthode avancée et complète. On va voir les bases mais aussi les secrets des niveaux plus avancés. | ✓ |
| | Présentation
Découvrez ce qui vous attend dans la formation. | ✓ |
| | Plan des cours
La table des matières à télécharger pour naviguer plus vite entre les cours. | ✓ |
| | Dites m'en plus sur vous !
Un petit questionnaire pour que j'en sache un peu plus sur vous et vos besoins. | ○ |
| | Fiche n°01 - Les bases de Squarespace
Mes récaps et conseils pour bien manier la plateforme Squarespace. | ✓ |

Vos liens d'aide



Annonces & news

Important

Comme Squarespace évolue tout le temps, il se peut que ce que vous voyez dans les cours vidéo soit différent.

Reportez-vous en priorité aux PDFs des cours qui sont mis à jour plus régulièrement.

Guettez aussi cette rubrique

Vous trouverez ici tous les récents updates de Squarespace. Je mets à jour les nouvelles sorties chaque semaine.

Intro -
Présentation de
la formation

Introduction





Florence, rédac chef

Accueil

Catalogue

Créer mon site

Formation

Feuille de route

Exemple vidéo

Améliorer mon site

Les Fiches

Coin créa

Outils et ressources

Parrainage

Guide Squarespace

Boîte à outils

Aide template

Annuaire designers

Calculatrice HT/TTC

Suivre les actualités

Blog/Chroniques

Conférences

Newsletter

Communauté

À propos

Leader Squarespace

Contact

Espace membre

← RETOUR AUX COURS

└─ Annonces & news

Vous trouverez ici mois après mois, tous les récents updates de Squarespace. Pensez à regarder en complément les [débriefs nouveautés en vidéo](#).

📌 Janvier 2026

20/01 : menu ajout blocs + teasing Super Bowl + Design Industry Report

NOUVEAU DESIGN DANS L'ÉDITEUR

La pop-up pour ajouter de nouveaux blocs affiche désormais plus clairement les blocs populaires et ceux destinés aux vendeurs.

FINALE DU SUPER BOWL

Squarespace participera pour la 12e fois au Super Bowl, diffusé le 8 février prochain. Un premier **teaser** est sorti !

DESIGN INDUSTRY REPORT

Le nouveau **rapport** est en ligne et montre ce qui inspire les entrepreneurs d'aujourd'hui et comment ils utilisent l'IA. Plus de 1 000 professionnels du webdesign de plus de 20 pays ont été sondés.

13/01 : filtres e-commerce

ARRIVÉE PROCHAINE DES FILTRES

Les pages e-shop vont bientôt avoir la possibilité d'activer des options de filtres, une fonctionnalité très attendue ! Lancement prévu fin janvier / début février. 🎉 **Circle** (à activer depuis "Circle Labs")

06/01 : nouvelles bêtas

TRANSFORMATIONS : BLOC PRODUIT

Les transformations de blocs sont une série de nouvelles commandes permettant de faire pivoter, redimensionner, atténuer et décaler des blocs sans code personnalisé. Après les blocs "Forme" et "Bouton", le déploiement est arrivé sur le bloc "Produit" ! 🎉 **Circle** (à activer depuis "Circle Labs")

Pour les blocs "Image" et "Texte", déploiement annoncé le mois prochain.

AI VISIBILITY

Une nouvelle fonctionnalité en test a été activée fin décembre sur les



Débrief nouveautés

Une vidéo tous les deux mois

Tous les deux mois, je résume aussi en vidéo sur YouTube les dernières nouveautés sorties du côté de Squarespace. À regarder pour les mettre en parallèle avec les cours de la formation.

1

Et un suivi hebdo

Je propose également des petites démos sur Instagram en avant-première. Vous les trouverez dans le suivi hebdo de la semaine (voir les stories à la une).

2

Intro -
Présentation de
la formation

Introduction

Florence, rédac chef

Accueil

Catalogue

Créer mon site

Formation

Feuille de route

Exemple vidéo

Améliorer mon site

Les Fiches

Coin créa

Outils et ressources

Parrainage

Guide Squarespace

Boîte à outils

Aide template

Annuaire designers

Calculatrice HT/TTC

Suivre les actualités

Blog/Chroniques

Conférences

Newsletter

Communauté

À propos

Leader Squarespace

Contact

Espace membre

← RETOUR AUX COURS

Débrief nouveautés

1

Tous les deux mois, je résume en vidéo sur YouTube les dernières nouveautés sorties du côté de Squarespace. À regarder pour les mettre en parallèle avec les cours de la formation.
Je propose aussi souvent des petites démos sur Instagram en avant-première. Vous les trouverez dans le suivi hebdo de la semaine (voir les stories à la une).

Débrief nouveautés
Squarespace
Sept/oct 2025

Septembre/Octobre 2025

Débrief nouveautés
Squarespace
Juillet/août 2025

Juillet/Août 2025

Débrief nouveautés
Squarespace
Mai/juin 2025

Mai/Juin 2025

News
Janv/Fév

Janvier/Février 2025

News
Mars/Avril

Mars/Avril 2025

News
Mai/Juin

Mai/Juin 2025

News
Sept/Oct

Septembre/Octobre 2025

News
Nov/Déc

Novembre/Décembre 2025

Apprendre Squarespace, la formation

34 publications 94 followers 10 suivi(e)s

La meilleure formation en France pour apprendre @squarespace et réussir son site internet
Créé par @florenceredacchef
www.florenceredacchef.com/formation-sq...

Suivi par mamanlau.r.s, squaretalks.fr et 22 autres personnes

Suivi(e) Envoyer un message

2

La formation pour apprendre Squarespace

Détail et avancé des vidéos

Septembre Octobre

LIVE SQUARESPACE

Florence Picot

Vos liens d'aide



Bibliothèque CSS

Des codes à recopier

Tous ces codes vont vous permettre de mieux personnaliser le design de votre site. C'est un gain de temps et aussi des potentielles idées de customisation.

Apprendre à les utiliser

Ceux qui s'y connaissent en CSS pourront commencer à les utiliser de suite, sinon des cours dédiés vous permettront d'apprendre à coder.

Intro -
Présentation de
la formation

Introduction





Florence, rédac chef

Accueil

Catalogue

Créer mon site

Formation

Feuille de route

Exemple vidéo

Améliorer mon site

Les Fiches

Coin créa

Outils et ressources

Parrainage

Guide Squarespace

Boîte à outils

Aide template

Annuaire designers

Calculatrice HT/TTC

Suivre les actualités

Blog/Chroniques

Conférences

Newsletter

Communauté

À propos

Leader Squarespace

Contact

Espace membre

← RETOUR AUX COURS

La Bibliothèque CSS

Header - Barre d'annonce - [Bloc Texte](#) - [Bloc Image](#) - [Bloc Forme](#) - [Bloc Défilement](#) - [Bloc Vidéo](#) - [Bloc Audio](#) - [Bloc Ligne](#) - [Bloc Accordéon](#) - [Bloc Sommaire](#) - [Bloc Citation](#) - [Bloc Bouton](#) - [Bloc Formulaire](#) - [Bloc Newsletter](#) - [Bloc Réseaux sociaux](#) - [Section](#) - [Section Liste](#) - [Section Galerie](#) - [Collection Blog](#) - [Collection Boutique](#) - [Collection Portfolio](#) - [Collection Événement](#) - [Collection Vidéo](#) - [Collection Cours](#) - [Cookies](#) - Footer - [Mobile](#) - [Divers](#) - [Éditeur classique](#) - [Version 7](#) - [Tutos](#)

En tant que membre de la formation, vous avez droit à un tarif préférentiel pour rejoindre le [Coin créa](#) au prix de 19,50€ au lieu de 39€.

> Voici votre code :

Cet espace vient en complément de cette Bibliothèque CSS et met en avant des codes et designs que j'apprécie particulièrement. 😊

Mémo

VALEUR FLUID ENGINE

mobile : 767px desktop : 768px

VALEUR GÉNÉRALE DES DEVICES

iPhone & mobile : 280px – 480px
iPad & tablette: 768px – 1150px
Macbook & ordinateur portable: 1200px - 1800px
iMac & moniteur : 1800px et plus

THÈMES (“STYLE DU SITE” > “COULEURS”)



“Vous trouverez aussi ici votre code de réduction pour le coin créa.”

Vos liens d'aide



PDF à télécharger

Documents supplémentaires

Retrouvez ici quelques éléments supplémentaires en PDF à télécharger.

PDF dédiés par leçon

La plupart des PDF des cours sont à télécharger dans les leçons directement. Cela vous garantit d'avoir la dernière version à jour de chaque leçon.



“Les PDF des cours sont visionnables directement en ligne pour plus de confort.”



- Florence, rédactrice en chef
- Accueil
- Catalogue
- Créer mon site
- Formation
- Guide pour se lancer
- Parrainage
- Feuille de route
- Améliorer mon site
- Les Fiches
- Coin créa
- Conférence
- Annuaire designers
- Outils et ressources
- Boîte à outils
- Aide template
- Calculatrice HT/TTC
- Suivre les actualités
- Blog/Chroniques
- Newsletter
- Communauté
- À propos
- Leader Squarespace
- Contact

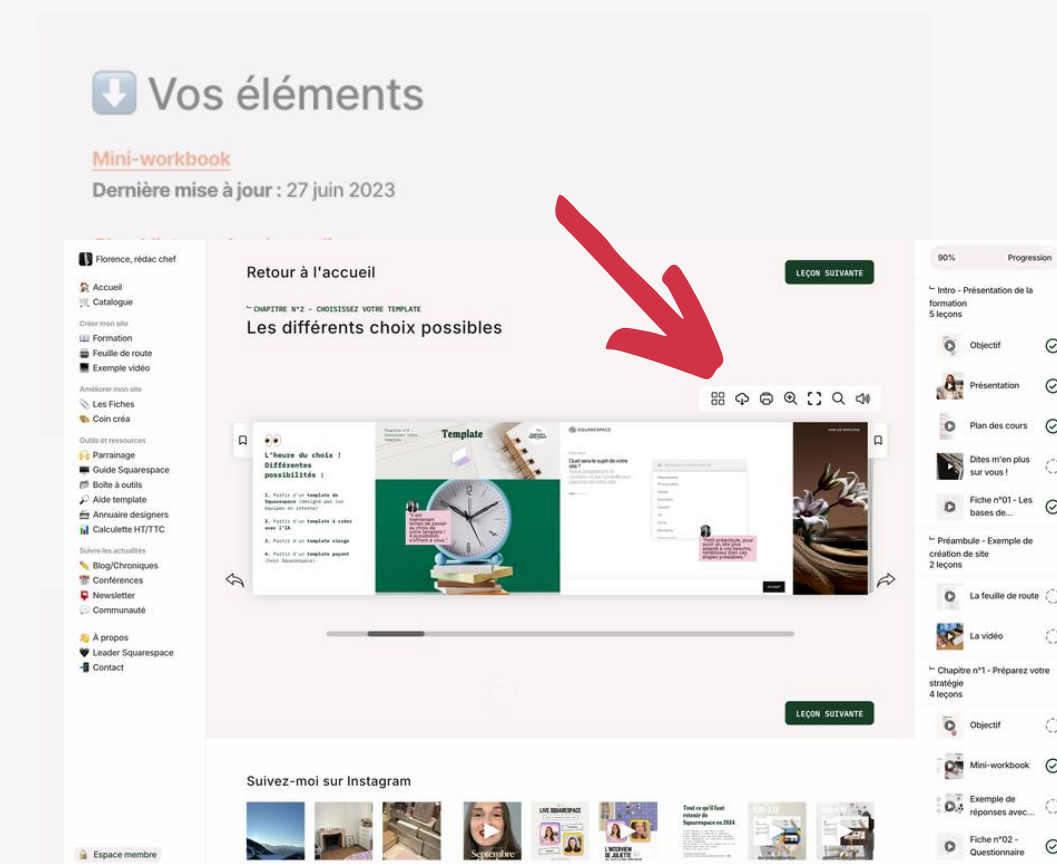
Espace membre



← RETOUR AUX COURS

PDF à télécharger

Retrouvez ici les principaux PDF de la formation à télécharger. Vous pouvez également télécharger les PDF de chaque cours dans les leçons directement pour être sûr d'avoir la dernière version.



Vos liens d'aide



Déroulé

Mises à jour

Vous avez accès à vos cours et à leurs mises à jour avec la formation.

Ajouts réguliers

J'ajoute également au fil du temps de nouvelles leçons à la formation.

Guettez la newsletter

Du coup, restez bien inscrit pour recevoir les nouveaux ajouts et mises à jour.



“Rappel : l'accès à la formation est à vie (pour la version classique et pro).”

Intro -
Présentation de
la formation

Introduction





Rappel des chapitres

Un programme en 6 chapitres

Chaque partie se concentre sur des sujets spécifiques (cf slides suivantes). Allez-y étape par étape.

De l'aide et des bonus

Les parties bonus en fin de formation viennent en complément.



“Vous allez voir, vous aurez toutes les cartes en main pour réussir votre site Squarespace !”

Intro -
Présentation de
la formation

Introduction



Un programme en 6 chapitres, de l'aide et des bonus

(Plus d'infos au survol)

Intro -
Présentation
de la
formation



**Chapitre
n°1 -**
Préparez
votre
stratégie



**Chapitre
n°2 -**
Choisissez
votre
template



**Chapitre
n°3 -**
Créez et
publiez
votre site



**Chapitre
n°4 -**
Fonction-
nalités
possibles



**Chapitre
n°5 -**
Mes secrets
pour réussir



**Chapitre
n°6 -**
Passez pro



Bonus -
Astuces
supplémentaires



Aide -
Demandez
conseil



**+ le pack
des 12
fiches récap**

Chapitre n°1

La stratégie



- Mini-workbook
- Dois-je tout écrire à l'avance ?
- Les 3 questions à se poser avant de se lancer
- Questionnaire plus poussé
- ...

Chapitre n°2


Les templates



"-Rappel des versions (7 & 7.1)
-Fluid Engine
-Les différents choix possibles
-Template payant ou gratuit ?
-Parrainage
..."

Chapitre n°3


Le site



"-Tout pour faire son site
-Premier pas
-Gestion des images et du SEO
-Partie contenu, créative et technique
-Mise en ligne
..."

Chapitre n°4

Les fonctionnalités



"-Boutique en ligne
-Espace membre
-Campagnes emailing
-Prise de rendez-vous
-Traductions
-Et autres
..."

Chapitre n°5

Mes secrets



"-À faire avant et après le lancement
-Erreurs les plus fréquentes
-Extensions intéressantes
-Comprendre le CSS
..."

Chapitre n°6

Passez pro

Rappel, les 5 premiers chapitres sont accessibles à tous mais le chapitre n°6 est réservé aux membres de la version pro.



"-Le programme Circle
-Tarifs et compta
-Process client
-Ma toolbox expliquée
-Les autres plateformes
..."

Bonus - Astuces en plus



- Les petites choses à savoir
- Que faire quand ça bugue ?
- Tips pour aller plus vite
- Conseils spécial IA
- ...

Aide

Demandez conseil



"Je reste disponible pour chacun si vous avez des questions."



Aide

Une question ?

Posez-moi vos questions depuis ce formulaire ou par email :

contact@florenceredacchef.com

Je vous réponds directement et ajoute certaines des réponses dans les cours correspondants.

Récap des liens d'aide à connaître

Pensez aussi à consulter cette page de liens à connaître dès que vous avez des difficultés.

Intro -
Présentation de
la formation

Apprendre
Squarespace
- La formation -

GOOD
START

Florence, rédac chef

Accueil

Catalogue

Créer mon site

Formation

Feuille de route

Exemple vidéo

Améliorer mon site

Les Fiches

Coin créa

Outils et ressources

Parrainage

Guide Squarespace

Boîte à outils

Aide template

Annuaire designers

Calculatrice HT/TTC

Suivre les actualités

Blog/Chroniques

Conférences

Newsletter

Communauté

À propos

Leader Squarespace

Contact

Espace membre

Retour à l'accueil

— AIDE — DEMANDEZ CONSEIL

Une question ?

✕ Écrivez-moi

Posez-moi vos questions depuis ce formulaire ou directement par email : contact@florenceredacchef.com

Je vous réponds et ajoute certaines des réponses dans les cours correspondants.

Prénom NOM

Charlotte MARTIN

Votre question

Écrivez votre message...

ENVOYER

LEÇON SUIVANTE

90% Progression

Intro - Présentation de la formation
5 leçons

Objectif

Présentation

Plan des cours

Dites m'en plus sur vous !

Fiche n°01 - Les bases de...

Préambule - Exemple de création de site
2 leçons

La feuille de route

La vidéo

Chapitre n°1 - Préparez votre stratégie
4 leçons

Objectif

Mini-workbook

Exemple de réponses avec...

Fiche n°02 - Questionnaire

@florenceredacchef

@squaretalks.fr

@apprendresqsp

“Une pop-up d'aide est aussi accessible depuis la page d'accueil de votre espace membre.”



Et enfin, les Fiches !

Au fil de la formation

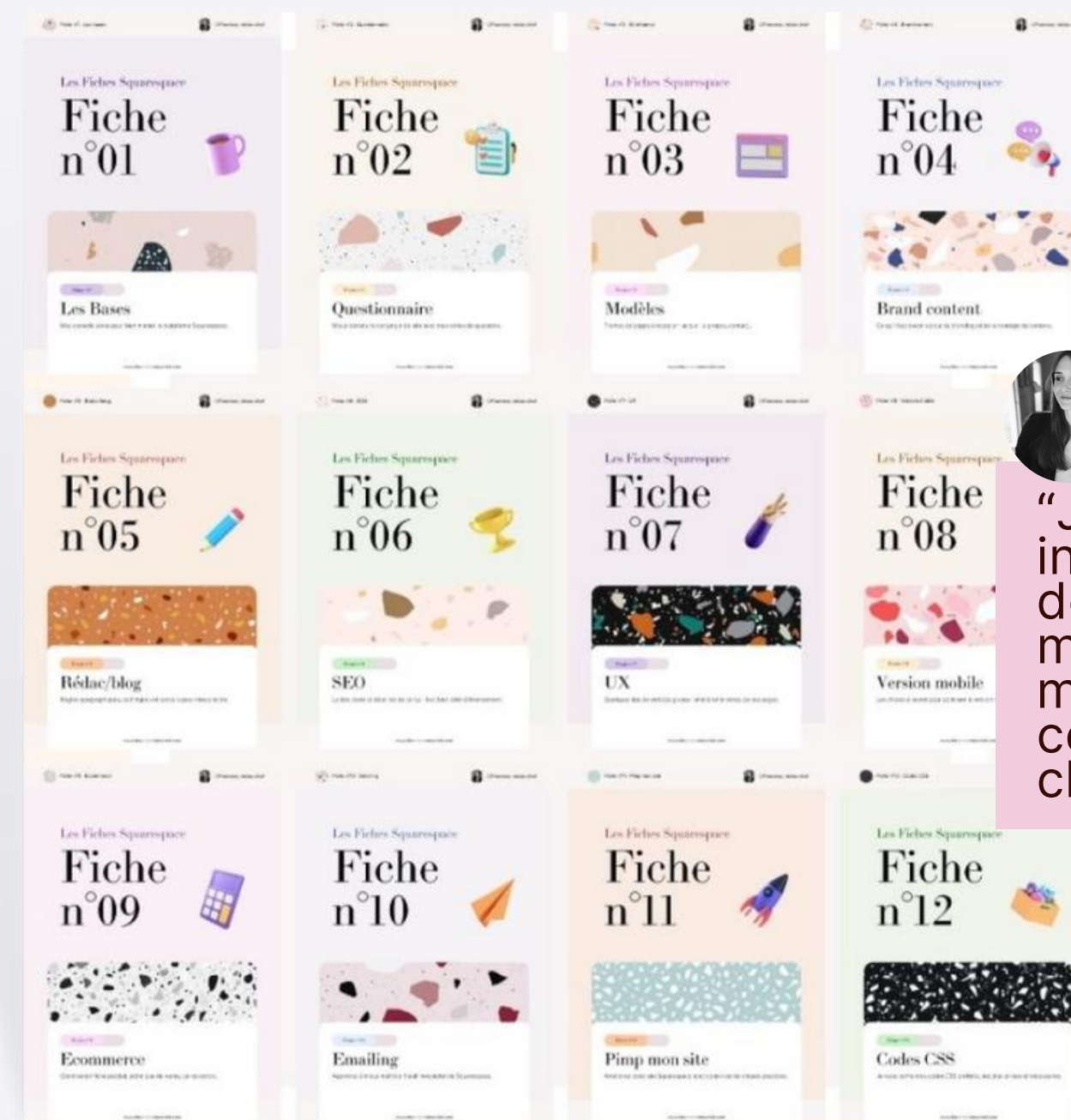
Vous les trouverez au fil des cours. Elles sont à mettre en lien avec les différents chapitres.

Notions clés

Ce sont des fiches récap qui se concentrent sur des sujets de fond et les notions les plus importantes de la construction d'un site (et d'un business) à connaître.

Intro -
Présentation de
la formation

Introduction



“Je vous indiquerai au fil des chapitres le meilleur moment pour consulter chaque fiche.”



Aspects techniques, évolution,
tarifs des abonnements...

J'ai compilé dans cette fiche quelques conseils pour bien manier la plateforme.

Une bonne base à avoir pour commencer la formation et avoir une première vue d'ensemble.





Rendez-vous
dans la leçon
suivante.